



# LETNO POROČILO

JAVNEGA PODJETJA


CENTER ZA RAVNANJE Z ODPADKI PUCONCI D.O.O.

## ZA LETO 2018



**ZELENI  
RUDNIK  
POMURJA**

[www.zelenirudnik.si](http://www.zelenirudnik.si)



*Varnimo okolje,*  
SAJ SI GA IZPOSODJAMO OD GENERACIJ, KI PRIHAJAJO ZA NAMI

**Direktor podjetja:**  
**FRANC CIPOT**

Vaneča, marec 2019

**KAZALO:**

UVOD S POVZETKOM POROČILA IN PREDLOGOM SKLEPA .....	9
POSLOVNI DEL LETNEGA POROČILA ZA LETO 2018 .....	13
1 PREDSTAVITEV PODJETJA .....	13
1.1 Osnovni podatki podjetja .....	13
1.2 Osnovni kapital podjetja.....	14
1.3 Pravna oblika podjetja .....	15
1.4 Vodstvo podjetja.....	15
1.5 Dejavnost podjetja.....	15
1.6 Vložki podjetja .....	16
2 OSNOVNE ZNAČILNOSTI POSLOVANJA PODJETJA V LETU 2018 .....	17
2.1 Pregled investicij v letu 2018.....	35
3 KOLIČINSKI IN MASNI TOK ODPADKOV V LETU 2018.....	38
3.1 Sprejete količine odpadkov za nadaljnje postopke obdelave, skladiščenja in/ali odlaganja .....	38
3.2 Odlaganje odpadkov.....	40
4 UPRAVLJANJE S ČLOVEŠKIMI VIRI .....	43
5 KOMUNICIRANJE IN ODNOSI Z JAVNOSTJO .....	47
6 ODNOS DO OKOLJA .....	48
7 UPRAVLJANJE S TVEGANJEM.....	52
7.1 Poslovno tveganje.....	52
7.2 Finančno tveganje.....	52
7.3 Tveganje delovanja .....	53
8 PRIČAKOVANI RAZVOJ PODJETJA V LETU 2019 .....	55
9 ANALIZA USPEŠNOSTI POSLOVANJA – KAZALNIKI .....	57
10 DOGODKI PO BILANCI STANJA .....	58
11 IZJAVA O ODGOVORNOSTI UPRAVE ZA RAČUNOVODSKE IZKAZE DRUŽBE JAVNEGA PODJETJA CENTER ZA RAVNANJE Z ODPADKI PUCONCI D.O.O. ....	59
12 IZJAVA O UPRAVLJANJU DRUŽBE .....	60
FINANČNI DEL LETNEGA POROČILA ZA LETO 2018 .....	61
13 IZKAZ CELOTNEGA VSEOBSEGAJOČEGA DONOSA .....	61
14 BILANCA STANJA.....	62
15 IZKAZ DENARNEGA TOKA.....	64
16 IZKAZ GIBANJA KAPITALA OD 01. 01. 2018 DO 31. 12. 2018 .....	65
17 IZKAZ GIBANJA KAPITALA OD 01. 01. 2017 DO 31. 12. 2017 .....	66
18 RAZKRITJA IZKAZA POSLOVNEGA IZIDA PO DEJAVNOSTIH ZA LETO 2018.....	67
19 RAZKRITJA.....	79
19.1 Razkritja postavk v bilanci stanja .....	79
19.1.1 Osnovna pojasnila k postavki bilance stanja .....	79
19.1.2 Neopredmetena sredstva in dolgoročne aktivne časovne razmejitev .....	80

19.1.3	Opredmetena osnovna sredstva in nepremičnine.....	81
19.1.4	Finančne naložbe.....	83
19.1.5	Poslovne terjatve.....	84
19.1.5.1	Kratkoročne poslovne terjatve .....	85
19.1.6	Denarna sredstva .....	86
19.1.7	Kapital.....	86
19.1.8	Dolgoročne rezervacije in dolgoročne pasivne časovne razmejitve .....	87
19.1.9	Obveznosti.....	89
19.1.9.1	Dolgoročne obveznosti.....	89
19.1.9.2	Kratkoročne obveznosti.....	90
19.1.10	Kratkoročne časovne razmejitve .....	91
19.2	Razkritja postavk v izkazu celotnega vseobsegajočega donosa .....	93
19.2.1	Odhodki in prihodki.....	93
19.2.2	Izkaz celotnega vseobsegajočega donosa .....	97
19.3	Razkritja postavk v izkazu denarnega toka in izkazu gibanja kapitala.....	97
19.3.1	Pojasnila k izkazu denarnega toka.....	97
19.3.2	Pojasnila k izkazu gibanja kapitala .....	98
19.4	Druga razkritja.....	99
19.5	Posebna razkritja porabe denarnih sredstev za namenska sredstva .....	99
19.5.1	Prihodki občin iz naslova amortizacije I. in II. faze RCERO Pomurje .....	99
19.5.2	Prihodki občin iz naslova najemnine za odložene odpadke.....	101
19.5.3	Prihodki krajevnih skupnosti iz naslova odškodnine za odložene odpadke ....	102
19.5.4	Odhodki iz naslova okoljske dajatve za odložene odpadke .....	103
20	REVIZORJEVO POROČILO.....	105
21	PRILOGE.....	108
	Priloga št. 1: Sprejete količine odpadkov po številki odpadkov po letih od leta 2015 do leta 2018 in primerjava planiranih količin za leto 2018 z realiziranimi v letu 2018 – OBČINA APAČE v kg.....	108
	Priloga št. 2: Sprejete količine odpadkov po številki odpadkov po letih od leta 2015 do leta 2018 in primerjava planiranih količin za leto 2018 z realiziranimi v letu 2018 – OBČINA BELTINCI v kg .....	109
	Priloga št. 3: Sprejete količine odpadkov po številki odpadkov po letih od leta 2015 do leta 2018 in primerjava planiranih količin za leto 2018 z realiziranimi v letu 2018 – OBČINA CANKOVA v kg .....	110
	Priloga št. 4: Sprejete količine odpadkov po številki odpadkov po letih od leta 2015 do leta 2018 in primerjava planiranih količin za leto 2018 z realiziranimi v letu 2018 – OBČINA GORNJA RADGONA v kg .....	111
	Priloga št. 5: Sprejete količine odpadkov po številki odpadkov po letih od leta 2015 do leta 2018 in primerjava planiranih količin za leto 2018 z realiziranimi v letu 2018 – OBČINA GORNJI PETROVCI v kg .....	112

Priloga št. 6: Sprejete količine odpadkov po številki odpadkov po letih od leta 2015 do leta 2018 in primerjava planiranih količin za leto 2018 z realiziranimi v letu 2018 – OBČINA GRAD v kg .....	113
Priloga št. 7: Sprejete količine odpadkov po številki odpadkov po letih od leta 2015 do leta 2018 in primerjava planiranih količin za leto 2018 z realiziranimi v letu 2018 – OBČINA HODOŠ v kg.....	114
Priloga št. 8: Sprejete količine odpadkov po številki odpadkov po letih od leta 2015 do leta 2018 in primerjava planiranih količin za leto 2018 z realiziranimi v letu 2018 – OBČINA KRIŽEVCI v kg .....	115
Priloga št. 9: Sprejete količine odpadkov po številki odpadkov po letih od leta 2015 do leta 2018 in primerjava planiranih količin za leto 2018 z realiziranimi v letu 2018 – OBČINA KUZMA v kg .....	116
Priloga št. 10: Sprejete količine odpadkov po številki odpadkov po letih od leta 2015 do leta 2018 in primerjava planiranih količin za leto 2018 z realiziranimi v letu 2018 – OBČINA LJUTOMER v kg.....	117
Priloga št. 11: Sprejete količine odpadkov po številki odpadkov po letih od leta 2015 do leta 2018 in primerjava planiranih količin za leto 2018 z realiziranimi v letu 2018 – OBČINA MORAVSKE TOPLICE v kg.....	118
Priloga št. 12: Sprejete količine odpadkov po številki odpadkov po letih od leta 2015 do leta 2018 in primerjava planiranih količin za leto 2018 z realiziranimi v letu 2018 – OBČINA MURSKA SOBOTA v kg.....	119
Priloga št. 13: Sprejete količine odpadkov po številki odpadkov po letih od leta 2015 do leta 2018 in primerjava planiranih količin za leto 2018 z realiziranimi v letu 2018 – OBČINA PUCONCI v kg .....	120
Priloga št. 14: Sprejete količine odpadkov po številki odpadkov po letih od leta 2015 do leta 2018 in primerjava planiranih količin za leto 2018 z realiziranimi v letu 2018 – OBČINA RADENCI v kg.....	121
Priloga št. 15: Sprejete količine odpadkov po številki odpadkov po letih od leta 2015 do leta 2018 in primerjava planiranih količin za leto 2018 z realiziranimi v letu 2018 – OBČINA RAZKRIŽJE v kg.....	122
Priloga št. 16: Sprejete količine odpadkov po številki odpadkov po letih od leta 2015 do leta 2018 in primerjava planiranih količin za leto 2018 z realiziranimi v letu 2018 – OBČINA ROGAŠOVCI v kg.....	123
Priloga št. 17: Sprejete količine odpadkov po številki odpadkov po letih od leta 2015 do leta 2018 in primerjava planiranih količin za leto 2018 z realiziranimi v letu 2018 – OBČINA SVETI JURIJ OB ŠČAVNICI v kg .....	124
Priloga št. 18: Sprejete količine odpadkov po številki odpadkov po letih od leta 2015 do leta 2018 in primerjava planiranih količin za leto 2018 z realiziranimi v letu 2018 – OBČINA ŠALOVCI v kg.....	125

Priloga št. 19: Sprejete količine odpadkov po številki odpadkov po letih od leta 2015 do leta 2018 in primerjava planiranih količin za leto 2018 z realiziranimi v letu 2018 – OBČINA TIŠINA v kg.....	126
Priloga št. 20: Sprejete količine odpadkov po številki odpadkov po letih od leta 2015 do leta 2018 in primerjava planiranih količin za leto 2018 z realiziranimi v letu 2018 – OBČINA VERŽEJ v kg.....	127
Priloga št. 21: Sprejete količine odpadkov po številki odpadkov po letih od leta 2015 do leta 2018 in primerjava planiranih količin za leto 2018 z realiziranimi v letu 2018 – OBČINA ČRENŠOVCI v kg.....	128
Priloga št. 22: Sprejete količine odpadkov po številki odpadkov po letih od leta 2015 do leta 2018 in primerjava planiranih količin za leto 2018 z realiziranimi v letu 2018 – OBČINA DOBROVNIK v kg.....	129
Priloga št. 23: Sprejete količine odpadkov po številki odpadkov po letih od leta 2015 do leta 2018 in primerjava planiranih količin za leto 2018 z realiziranimi v letu 2018 – OBČINA KOBILJE v kg.....	130
Priloga št. 24: Sprejete količine odpadkov po številki odpadkov po letih od leta 2015 do leta 2018 in primerjava planiranih količin za leto 2018 z realiziranimi v letu 2018 – OBČINA LENDAVAL v kg.....	131
Priloga št. 25: Sprejete količine odpadkov po številki odpadkov po letih od leta 2015 do leta 2018 in primerjava planiranih količin za leto 2018 z realiziranimi v letu 2018 – OBČINA ODRANCI v kg.....	132
Priloga št. 26: Sprejete količine odpadkov po številki odpadkov po letih od leta 2015 do leta 2018 in primerjava planiranih količin za leto 2018 z realiziranimi v letu 2018 – OBČINA TURNIŠČE v kg.....	133
Priloga št. 27: Sprejete količine odpadkov po številki odpadkov po letih od leta 2015 do leta 2018 in primerjava planiranih količin za leto 2018 z realiziranimi v letu 2018 – OBČINA VELIKA POLANA v kg.....	134
Priloga št. 28: Sprejete količine odpadkov po številki odpadkov in primerjava s planiranimi količinami za leto 2018 – OBČINA BENEDIKT v kg.....	135
Priloga št. 29: Sprejete količine odpadkov po številki odpadkov in primerjava s planiranimi količinami za leto 2018 – OBČINA CERKVENJAK v kg.....	136
Priloga št. 30: Sprejete količine odpadkov po številki odpadkov in primerjava s planiranimi količinami za leto 2018 – OBČINA LENART v kg.....	137
Priloga št. 31: Sprejete količine odpadkov po številki odpadkov in primerjava s planiranimi količinami za leto 2018 – OBČINA SVETA ANA v kg.....	138
Priloga št. 32: Sprejete količine odpadkov po številki odpadkov in primerjava s planiranimi količinami za leto 2018 – OBČINA SVETA TROJICA v kg.....	139
Priloga št. 33: Sprejete količine odpadkov po številki odpadkov in primerjava s planiranimi količinami za leto 2018 – OBČINA SVETI JURIJ V SLOVENSkih GORICAH v kg.....	140

Priloga št. 34: Sprejete količine odpadkov po številki odpadkov v letu 2017 in 2018 in primerjava planiranih količin za leto 2018 z realiziranimi v letu 2018 – OBČINA ORMOŽ v kg .....	141
Priloga št. 35: Sprejete količine odpadkov po številki odpadkov v letu 2017 in 2018 in primerjava planiranih količin za leto 2018 z realiziranimi v letu 2018 – OBČINA SREDIŠČE OB DRAVI v kg.....	142
Priloga št. 36: Sprejete količine odpadkov po številki odpadkov v letu 2017 in 2018 in primerjava planiranih količin za leto 2018 z realiziranimi v letu 2018 – OBČINA SVETI TOMAŽ v kg .....	143

## **KAZALO GRAFOV:**

<i>Graf 1: Delež prihodkov od javne službe in tržnih dejavnosti v letu 2018.....</i>	18
<i>Graf 2: Delež pokrivanja fiksnih stroškov najemnine (amortizacije) iz cene javne službe in iz posebnih-tržnih dejavnosti .....</i>	19
<i>Graf 3: Delež sprejetih količin v obdelavo v zadnjih petih letih .....</i>	20
<i>Graf 4: Sprejem izbranih odpadkov po letih iz območjih, kjer izvaja JGS podjetje KSP Ljutomer d.o.o. v t.....</i>	27
<i>Graf 5: Sprejem izbranih odpadkov po letih iz območjih, kjer izvaja JGS podjetje Saubermacher Slovenija d.o.o. v t.....</i>	27
<i>Graf 6: Sprejem izbranih odpadkov po letih iz območjih, kjer izvaja JGS podjetje Komunala Radgona d.o.o. v t .....</i>	28
<i>Graf 7: Sprejem izbranih odpadkov po letih iz območjih, kjer izvaja JGS podjetje Saubermacher – Komunala Murska Sobota d.o.o. in CEROP d.o.o. v t.....</i>	28
<i>Graf 8: Sprejem izbranih odpadkov po letih iz območjih, kjer izvaja JGS podjetje EKO - PARK d.o.o. Lendava v t .....</i>	29
<i>Graf 9: Sprejem izbranih odpadkov po letih iz območjih, kjer izvaja JGS podjetje Natura VePo d.o.o. v t.....</i>	29
<i>Graf 10: Sprejete količine izbranih odpadkov po občinah na prebivalca skupaj v kg v letu 2018 .....</i>	30
<i>Graf 11: Sprejete količine mešanih komunalnih odpadkov po občinah na prebivalca skupaj v kg v letu 2018 .....</i>	30
<i>Graf 12: Sprejete količine kosovnih odpadkov po občinah na prebivalca skupaj v kg v letu 2018.....</i>	31
<i>Graf 13: Sprejete količine biorazgradljivih odpadkov po občinah na prebivalca skupaj v kg v letu 2018.....</i>	31
<i>Graf 14: Sprejete količine embalaže za sortiranje po občinah na prebivalca skupaj v kg v letu 2018.....</i>	32
<i>Graf 15: Sprejete količine papirja in kartona po občinah na prebivalca skupaj v kg v letu 2018 .....</i>	32
<i>Graf 16: Sprejete količine stekla po občinah na prebivalca skupaj v kg v letu 2018.....</i>	33

<i>Graf 17: Sprejete količine lesa po občinah na prebivalca skupaj v letu 2018 .....</i>	33
<i>Graf 18: Število zaposlenih v obdobju 2010 – 2018 .....</i>	43
<i>Graf 19: Povprečno število zaposlenih po skupinah glede na izobrazbo .....</i>	44
<i>Graf 20: Odsotnost z dela zaradi zdravstvenih razlogov po letih od leta 2014 do leta 2018 ..</i>	45

## **KAZALO TABEL:**

<i>Tabela 1: Delež odloženih odpadkov glede na vse prevzete odpadke iz Pomurja .....</i>	11
<i>Tabela 2: Sprejete količine odpadkov na obdelavo v CEROP d.o.o. v zadnjih petih letih v t....</i>	20
<i>Tabela 3: Rezultat obdelave odpadkov v zadnjih letih v okviru CEROP d.o.o. ....</i>	22
<i>Tabela 4: Pregled zasedenosti kapacitet s količinami odpadkov v letu 2018 .....</i>	23
<i>Tabela 5: Struktura stroškov izgradnje Medgeneracijskega središča Murska Sobota.....</i>	24
<i>Tabela 6: Struktura financiranja izgradnje Medgeneracijskega središča Murska Sobota.....</i>	24
<i>Tabela 7: Končni obračun investicije izgradnje Medgeneracijskega središča v Murski Soboti</i>	25
<i>Tabela 8: Primerjava planiranih količin za leto 2018 z realiziranimi po občinah v letu 2018 na prebivalca v kg.....</i>	34
<i>Tabela 9: Pregled planiranih in realiziranih investicijskih vlaganj v okviru RECERO Pomurje v letu 2018.....</i>	37
<i>Tabela 10: Sprejete količine odpadkov v primerjavi s planiranimi za leto 2018 .....</i>	39
<i>Tabela 11: Primerjava sprejetih količin odpadkov od leta 2015 do leta 2018 v kg.....</i>	40
<i>Tabela 12: Odložene količine odpadkov v primerjavi s planiranimi na odlagališču Puconci v letu 2018 v kg .....</i>	41
<i>Tabela 13: Odložene količine komunalnih in nekomunalnih odpadkov na odlagališču v Puconcih od leta 2015 do leta 2018 v kg.....</i>	42
<i>Tabela 14: Pregled zaposlenih po mesecih za obdobje januar – december 2018.....</i>	43
<i>Tabela 15: Ključi za delitev stroškov iz stroškovnih mest na temeljne dejavnosti podjetja .....</i>	69
<i>Tabela 16: Uporabljeni ključi za delitev stroškov po postavkah izkaza poslovnega izida.....</i>	70
<i>Tabela 17: Realizirani prihodki in stroški po temeljnih dejavnostih podjetja v primerjavi s planiranimi prihodki in stroški podjetja za leto 2018 v EUR.....</i>	72
<i>Tabela 18: Pregled realizacije prihodkov in stroškov za leto 2018 z upoštevanjem izhodišč investicijskega programa z analizo stroškov in koristi in študijo izvedljivosti iz leta 2010 .....</i>	76
<i>Tabela 19: Promet neopredmetenih sredstev in dolgoročnih aktivnih časovnih razmejitev v letu 2018.....</i>	81
<i>Tabela 20: Promet opredmetenih osnovnih sredstev in nepremičnin v letu 2018.....</i>	83
<i>Tabela 21: Primerjava kratkoročnih terjatev leta 2018 z letom 2017 .....</i>	85
<i>Tabela 22: Terjatve do kupcev po zapadlosti .....</i>	86
<i>Tabela 23: Denarna sredstva po namenu .....</i>	86
<i>Tabela 24: Kapital podjetja .....</i>	87
<i>Tabela 25: Primerjava rezervacij in dolgoročnih pasivnih časovnih razmejitev leta 2018 z letom 2017.....</i>	87
<i>Tabela 26: Dolgoročne finančne obveznosti .....</i>	89

<i>Tabela 27: Primerjava kratkoročnih poslovnih obveznosti leta 2018 z letom 2017 .....</i>	90
<i>Tabela 28: Obveznosti do dobaviteljev v državi in v tujini po zapadlosti .....</i>	91
<i>Tabela 29: Aktivne časovne razmejitve .....</i>	91
<i>Tabela 30: Pasivne časovne razmejitve .....</i>	92
<i>Tabela 31: Primerjava čistih prihodkov od prodaje med letom 2018 in letom 2017 .....</i>	94
<i>Tabela 32: Skupaj prihodki iz izvoza in domačega trga .....</i>	94
<i>Tabela 33: Primerjava finančnih prihodkov iz danih posojil med letom 2018 in letom 2017 ..</i>	94
<i>Tabela 34: Primerjava finančnih prihodkov iz poslovnih terjatev med letom 2018 in letom 2017 .....</i>	94
<i>Tabela 35: Primerjava drugih prihodkov med letom 2018 in letom 2017 .....</i>	95
<i>Tabela 36: Primerjava stroškov, materiala in storitev med letom 2018 in letom 2017 .....</i>	95
<i>Tabela 37: Primerjava stroškov dela med letom 2018 in letom 2017 .....</i>	95
<i>Tabela 38: Primerjava obračuna amortizacije med letom 2018 in letom 2017 .....</i>	96
<i>Tabela 39: Primerjava drugih poslovnih odhodkov med letom 2018 in letom 2017 .....</i>	96
<i>Tabela 40: Primerjava finančnih odhodkov med letom 2018 in letom 2017 .....</i>	97
<i>Tabela 41: Primerjava drugih odhodkov med letom 2018 in letom 2017 .....</i>	97
<i>Tabela 42: Bilančni dobiček za leto 2018 .....</i>	98
<i>Tabela 43: Realizirani namenski stroški podjetja iz naslova amortizacije v letu 2018 v primerjavi s planiranimi za leto 2018 .....</i>	100
<i>Tabela 44: Realizirani prihodki občin iz naslova najemnine za odložene odpadke na odlagališču Puconci v primerjavi s planiranimi za leto 2018 .....</i>	101
<i>Tabela 45: Prihodki krajevnih skupnosti iz naslova odškodnine za odložene odpadke na odlagališču v Puconcih v letu 2018 .....</i>	102
<i>Tabela 46: Prihodki krajevnih skupnosti iz naslova odškodnine za odložene odpadke na odlagališču v Puconcih in na odlagališču v Dolgi vasi v obdobju od leta 2010 (od februarja naprej) do konca leta 2018 .....</i>	103
<i>Tabela 47: Obračunana in plačana okoljska dajatev v letu 2018 .....</i>	104
<i>Tabela 48: Obračunana in plačana okoljska dajatev za odložene odpadke na odlagališču v Puconcih in na odlagališču v Dolgi vasi skupaj v obdobju od leta 2010 (od februarja naprej) do konca leta 2018 .....</i>	104

## **KAZALO SLIK:**

<i>Slika 1: Plaketa zlatega certifikata bonitete odličnosti .....</i>	17
<i>Slika 2: Pogostost vetra po smereh (%) - januar do december 2018 .....</i>	49
<i>Slika 3: Hitrost vetra po smereh (m/s) - januar do december 2018 .....</i>	50



## UVOD S POVZETKOM POROČILA IN PREDLOGOM SKLEPA

Leto 2018 je bilo na področju odpadkov gotovo medijsko najbolj izpostavljeno do sedaj, saj ne le v Sloveniji, temveč na celotnem planetu začnejo tudi največji oportunisti na področju okolja spoznavati, da je skrajni čas, da to področje uredimo globalno. V nasprotnem primeru, se bo že ta generacija lahko v kratkem znašla v situaciji, ki več ne bo obvladljiva, na kar nas vedno bolj opozarjajo nenavadni vremenski pojavi na eni strani in onesnaženost osnovnih dobrin z mikroplastiko na drugi strani.

Že ob pripravi poslovnega načrta za leto 2018 smo ugotavljali, da so razmere na področju komunalne embalaže v državi popolnoma ušle iz rok zakonodajalca, saj je ena od embalažnih družb, ki ima pooblastila za ravnanje z odpadno embalažo (DROE) uspela na sodišču izpodbijati pravno ureditev na tem področju. To izpodbijanje pa je potem sprožilo verižno reakcijo tudi pri drugih družbah, zato se je ob koncu leta na dvoriščih različnih komunal začelo nabirati veliko neprevzete komunalne embalaže.

Ta pojav ni zaobšel niti našega podjetja, ki sicer ima podpisane pogodbe z vsemi embalažnimi družbami, vendar pa je le tem, potem ko je ena od njih uspela na sodišču, začelo »zmanjkovati« sredstev za pokritje stroškov sortiranja, za prevzem komunalne embalaže, čeprav jim Uredba o ravnanju z embalažo in odpadno embalažo določa deleže. Tako je ostalo na našem dvorišču ob koncu leta 2018 neprevzete ločeno zbrane komunalne embalaže iz območja Pomurja za 535 ton in izločene mešane plastike, kovin ter tetrapaka iz mešanih komunalnih odpadkov za 132 ton.

Ne glede na to, smo v podjetju uspeli iz trga zapolniti naše kapacitete na sortirni liniji in se s tem izognili morebitnim odpuščanjem presežnih delavcev na sortirnici, kar je na koncu prineslo v vsej zmešnjavi celo boljši končni rezultat, kot je bilo to predvideno s planom. Še posebej je ta rezultat vsodbuden zaradi relativno visoke rasti stroškov termične obdelave (sežiga) ostankov odpadkov po obdelavi ali sortiranju. Pri tem se je pokazalo, da je naš načrt izgradnje tretje linije v letu 2016, za sortiranje tržno zanimivih odpadkov, bil res prava poteza, če se izrazimo nekoliko bolj v šahovskem žargonu.

K uspehu celotne poslovne zgodbe leta 2018 pa je seveda veliko prispevala tudi obdelava mešanih komunalnih odpadkov in bioloških odpadkov iz območja šestih občin UE Lenart, ki smo jo v skladu s koncesijsko pogodbo začeli izvajati s 01. 01. 2018. Te dodatne količine in količine iz območja treh občin UE Ormož blagodejno vplivajo na porazdelitev visokih stroškov najemnine (amortizacije), kar omogoča podjetju, da z relativno nizkimi cenami še vedno uspešno izvaja obe javni službi (obdelavo in odlaganje).

Vse prej navedeni pozitivni dejavniki so še posebej pomembni zato, ker se je zaradi uvodoma omenjene neurejenosti področja odpadkov v letu 2018 dobesedno preplopolvila cena

reciklatov, ki smo jih v preteklih letih uspešno prodajali preko različnih posrednikov na kitajski trg, kjer se je v letu 2018 prevzem zmanjšal za več kot 90 %!!! Takšno stanje je alarmantno in Evropske države bodo morale s prilagoditvijo svojih politik na področju okolja in predvsem z olajšavami ali drugimi mehanizmi na fiskalnem področju začeti vzpodbujati domače proizvajalce, da začnejo uporabljati kot surovine predvsem ali v bistveno večji meri kot doslej različne reciklate iz odpadkov. To bo verjetno povzročilo spremembe v vseh verigah in panogah gospodarstva in seveda tudi in predvsem pri potrošnikih. Eni sicer vidijo rešitev v povečanem sežigu visokokaloričnih odpadkov – predvsem plastike – vendar pa je to lahko le začasna rešitev, glede na vse večji razkorak med zalogami naravnih virov in potrebami na tem planetu, pa je edina dolgoročna rešitev ponovna uporaba že uporabljenih stvari ob njihovi predelavi in predvsem izdelava takšnih proizvodov, ki bodo v celoti reciklabilni.

In če upoštevamo vse prej navedena dejstva, je odločitev podjetja, ki je bila odobrena s sprejetjem na skupnih organih podjetja, kjer so zastopane vse občine – solastnice podjetja – v smer organiziranja prenove in ponovne uporabe stvari v okviru tako imenovanih Centrov prenove in ponovne uporabe (CPPU) edina logična.

Na tem segmentu smo v minulih treh letih veliko postorili predvsem v smeri priprave objektov in s tem zagotovitve prostorov za delovanje CPPU in na področju oblikovanja organizacijske strukture, ki bo v prihodnje vodila in izvajala to, sicer ekonomsko manj zanimivo, okoljsko in na ta način dolgoročno pa izjemno pomembno področje.

Gotovo najpomembnejši objekt, ki je bil zastavljen na tem področju je izgradnja Medgeneracijskega središča v Muski Soboti, ki smo ga v letu 2018 uspešno pripeljali do konca in je v mesecu oktobru začel poslovati s polnimi »pljuči« v delu, ki se nanaša na gostinski del, kjer se ponuja hrana iz surovin tega okolja in pripravljena na način, ki je človeku prijazen. Zaseden (prodan) je tudi ves stanovanjsko poslovni del, ki je bil namenjen za prodajo, prav tako pa je z ustanovitvijo socialnega podjetja Mensana začel delovati tudi CPPU, katerega pomemben sestavni del je tudi pralnica. In naj spomnimo, da je pri tem šlo dejansko za ponovno uporabo objekta »družbene prehrane«, ki bi v primeru porušenja povzročil cca 50.000 ton različnih gradbenih in drugih odpadkov!

Enak pristop je bil narejen tudi pri obnovi objekta bivše »Valilnice« v Ključarovcih, kjer smo skupaj z Občino Križevci objekt, ki bi sicer spet povzročil cca 20.000 ton različnih odpadkov s preureditvijo v celoti revitalizirali in bo v njem v kratkem začel delovati najpomembnejši del CPPU – predelava in obnova lesenih predmetov. V delu ki ga je prevzela v last in upravljanje Občina Križevci, pa bo dobilo mesto veliko vsebin, ki so blizu zasnovi medgeneracijskega druženja, kar je vzporedna vsebina, ki se razvija na lokaciji v Murski Soboti in v Občini Križevci.

In zelo podobno ali enako smo ravnali tudi v primeru obnove starega objekta zapuščenih garaž v centru Občine Sveti Jurij ob Ščavnici, kjer skupaj z matično občino končujemo ureditev okolice tega objekta, ki je sicer namenjen v prihodnje reciklaži elektronske odpadne opreme, ki je iz leta v leto vse več.

Seveda pa ostaja naša osnovna dejavnost izvajanje javne službe obdelave in javne službe odlaganja ostankov po obdelavi mešanih in kosovnih komunalnih odpadkov in BIO odpadkov, kjer pa je naše merilo uspešnosti povezano predvsem s snovnim tokom odpadkov. Ta se v osnovi deli na delež odpadkov ki postane po obdelavi reciklat (surovina), na delež, ki se predela v gorivo in delež, ki se odloži, razlika do 100 % pa je kalo, ki je v glavnem tehnološka voda in prah, ki se preko čistilne naprave oziroma filtrov čisti v okviru centra. Glede na hierhijo obdelave odpadkov se učinkovitost našega dela odraža v prvi vrsti v tem koliko odpadkov na koncu obdelave pristane na odlagališču. Po tem kriteriju smo v letu 2018 dosegli neverjetni premik, saj se je zaradi sprememb organizacije dela delež odloženih odpadkov, glede na sprejete v obdelavo zmanjšal na pod 15 %, to pa je že odstotek, ki ga evropski predpisi predvidevajo za leto 2030!

Tabela 1: Delež odloženih odpadkov glede na vse prevzete odpadke iz Pomurja

Leto	Prevzeti odpadki v okviru CEROP Pomurje v t	Odloženo na odlagališču v t	Delež odloženih odpadkov	Opomba
2006	26.571	26.571	100,00%	za 20 občin (brez občin UE Lendava)
2007	26.976	25.402	94,17%	za 20 občin (brez občin UE Lendava)
2008	35.886	30.975	86,31%	za 20 občin (brez občin UE Lendava)
2009	33.771	28.064	83,10%	za 20 občin (brez občin UE Lendava)
2010	36.441	30.933	84,88%	vseh 27 občin Pomurja
2011	32.551	25.211	77,45%	vseh 27 občin Pomurja
2012	31.898	18.284	57,32%	vseh 27 občin Pomurja
2013	29.793	8.186	27,48%	vseh 27 občin Pomurja
2014	32.212	7.838	24,33%	vseh 27 občin Pomurja
2015	33.401	8.988	26,91%	vseh 27 občin Pomurja
2016	36.294	7.561	20,83%	vseh 27 občin Pomurja
2017	39.152	8.231	21,02%	vseh 27 občin Pomurja
Plan 2018	41.060	8.020	19,53%	vseh 27 občin Pomurja
2018	41.548	6.206	14,94%	vseh 27 občin Pomurja

Vsekakor pa je tako za podjetje kot za lastnike (27 občin Pomurja) pomembno, da podjetje tudi ekonomsko posluje uspešno, kar se na koncu izraža sicer v končnem finančnem rezultatu, ki je za leto 2018 za dobrih 10 % presegel planiranega in je pred obdavčitvijo **494.951,20 EUR.**

Povzetek dogajanj v letu 2018 v podjetju ne morem zaključiti brez tega, da pohvalim in se zahvalim mojih sodelavcev za res marljivo delo s čimer kot pravi **»ZELENI RUDARJI«**, s čemer veliko prispevajo k ohranitvi našega okolja čistega in bolj zdravega, kar pa je tako ali tako geslo našega delovanja: **»VARUJMO OKOLJE, SAJ SI GA IZPOSOJAMO OD GENRACIJ, KI PRIHAJAJO ZA NAMI«**.

Glede na vse navedeno predlagam Svetu ustanoviteljic, da po obravnavi poročila sprejme naslednji sklep:

Svet ustanoviteljic Javnega podjetja center za ravnanje z odpadki Puconci d.o.o. se je seznanil s poslovanjem podjetja CEROP d.o.o. v letu 2018 in pri tem ugotavlja, da je podjetje doseglo zastavljene cilje za poslovno leto 2018. Ker je ob tem revizijski organ za minulo poslovno leto izdal pozitivno mnenje o poslovanju, se direktorju podeli razrešnica za poslovanje v letu 2018 in potrdi izplačilo uspešnosti v skladu z individualno pogodbo.

## POSLOVNI DEL LETNEGA POROČILA ZA LETO 2018

### 1 PREDSTAVITEV PODJETJA

#### 1.1 Osnovni podatki podjetja

Firma	JAVNO PODJETJE CENTER ZA RAVNANJE Z ODPADKI PUCONCI D.O.O.
Skrajšana firma	CEROP d.o.o.
Naslov	Vaneča 81B
Poštna številka in kraj	9201 Puconci
Občina	Puconci
Matična številka podjetja	3356655000
ID številka za DDV	SI67396704
Šifra dejavnosti podjetja	38.210
Osnovni kapital	123.413,00 EUR
Datum vpisa subjekta v sodni register	01.07.2008
Telefon	02/ 545 93 10
Fax	02/ 545 93 16
E-mail	info@cerop.si
Dejavnost družbe	38.210 – Ravnanje z nenevarnimi odpadki
Podružnice	Podjetje nima podružnic
Direktor	Franc Cipot
TRR	SI56 0294 0025 7193 546 - NLB d.d. SI56 0488 1000 2977 158 - NOVA KBM d.d. SI56 2900 0005 1346 710 - UNICREDIT BANKA SLOVENIJA d.d.

Osnovni kapital javnega podjetja znaša 123.413,00 EUR, pri čemer so osnovni vložki in poslovni deleži ustanoviteljic določeni glede na delež investicije posamezne občine v izgradnjo centra za ravnanje z odpadki Puconci in znašajo: Občina Apače 3,27 %, Občina Beltinci 4,91 %, Občina Cankova 1,13 %, Občina Črenšovci 3,27 %, Občina Dobrovnik 1,05 %, Občina Gornja Radgona 7,74 %, Občina Gornji Petrovci 1,26 %, Občina Grad 1,33 %, Občina Hodoš 0,20 %, Občina Kobilje 0,46 %, Občina Križevci 2,26 %, Občina Kuzma 0,84 %, Občina Lendava 8,94 %, Občina Ljutomer 9,97 %, Občina Moravske Toplice 4,36 %, Mestna občina Murska Sobota 27,31 %, Občina Odranci 1,30 %, Občina Puconci 3,56 %, Občina Radenci 4,08 %, Občina Razkrižje 0,93 %, Občina Rogašovci 1,90 %, Občina Sveti Jurij 1,61 %, Občina Šalovci 0,96 %, Občina Tišina 2,43 %, Občina Turnišče 2,74 %, Občina Velika Polana 1,21 % in Občina Veržej 0,96 %.

## 1.2 Osnovni kapital podjetja

Zap. št.	Naziv občine	Datum vstopa	Osnovni vložek	Delež v %	vrednost vložka 31.12.2018	% rasti vrednosti vložka v 10 letih
1.	Občina Apače	21.4.2008	4.040,00 €	3,27%	103.482,02 €	2561,44%
2.	Občina Beltinci	21.4.2008	6.060,00 €	4,91%	155.223,04 €	2561,44%
3.	Občina Cankova	21.4.2008	1.390,00 €	1,13%	35.603,96 €	2561,44%
4.	Občina Gornja Radgona	21.4.2008	9.550,00 €	7,74%	244.617,16 €	2561,44%
5.	Občina Gornji Petrovci	21.4.2008	1.560,00 €	1,26%	39.958,41 €	2561,44%
6.	Občina Grad	21.4.2008	1.640,00 €	1,33%	42.007,55 €	2561,44%
7.	Občina Hodoš	21.4.2008	250,00 €	0,20%	6.403,59 €	2561,44%
8.	Občina Križevci	21.4.2008	2.790,00 €	2,26%	71.464,07 €	2561,44%
9.	Občina Kuzma	21.4.2008	1.040,00 €	0,84%	26.638,94 €	2561,44%
10.	Občina Ljutomer	21.4.2008	12.300,00 €	9,97%	315.056,66 €	2561,44%
11.	Občina Moravske Toplice	21.4.2008	5.380,00 €	4,36%	137.805,27 €	2561,44%
12.	Mestna občina Murska Sobota	21.4.2008	33.700,00 €	27,31%	863.204,01 €	2561,44%
13.	Občina Puconci	21.4.2008	4.390,00 €	3,56%	112.447,05 €	2561,44%
14.	Občina Radenci	21.4.2008	5.040,00 €	4,08%	129.096,39 €	2561,44%
15.	Občina Razkrižje	21.4.2008	1.150,00 €	0,93%	29.456,52 €	2561,44%
16.	Občina Rogašovci	21.4.2008	2.350,00 €	1,90%	60.193,75 €	2561,44%
17.	Občina Sveti Jurij ob Ščavnici	21.4.2008	1.990,00 €	1,61%	50.972,58 €	2561,44%
18.	Občina Šalovci	21.4.2008	1.190,00 €	0,96%	30.481,09 €	2561,44%
19.	Občina Tišina	21.4.2008	3.000,00 €	2,43%	76.843,09 €	2561,44%
20.	Občina Veržej	21.4.2008	1.190,00 €	0,96%	30.481,09 €	2561,44%
21.	Občina Črenšovci	26.8.2009	4.037,00 €	3,27%	103.405,18 €	2561,44%
22.	Občina Dobrovnik	26.8.2009	1.293,00 €	1,05%	33.119,37 €	2561,44%
23.	Občina Kobilje	26.8.2009	564,00 €	0,46%	14.446,50 €	2561,44%
24.	Občina Lendava	26.8.2009	11.035,00 €	8,94%	282.654,49 €	2561,44%
25.	Občina Odranci	26.8.2009	1.602,00 €	1,30%	41.034,21 €	2561,44%
26.	Občina Turnišče	26.8.2009	3.386,00 €	2,74%	86.730,23 €	2561,44%
27.	Občina Velika Polana	26.8.2009	1.496,00 €	1,21%	38.319,09 €	2561,44%
<b>Skupaj</b>			<b>123.413,00 €</b>	<b>100,00%</b>	<b>3.161.145,29 €</b>	<b>2561,44%</b>

Iz gornje tabele je razvidno, da se je vložek občin v 10 letih pomnožil za 25 krat oziroma je vrednost vložka rasla povprečno letno preko 256 %!

Razlogi za ta izjemen podatek so v celoti vezani na posebno – tržno dejavnost podjetja, saj je javna služba ves čas prinašala negativni rezultat. Že začetna usmeritev podjetja, da se ob javni hkrati razvija tudi tržno dejavnost, se je po 10-letih pokazala za pravilno in smiselno.

### 1.3 Pravna oblika podjetja

Podjetje je registrirano kot družba z omejeno odgovornostjo.

### 1.4 Vodstvo podjetja

Organi podjetja:

- Direktor
- Svet ustanoviteljic
- Skupščina

Direktor podjetja: Franc Cipot, univ. dipl. org. , oec.

O upravljanju podjetja odločajo ustanovitelji na skupščini, medtem ko ustanovitelji izvršujejo ustanoviteljske pravice občin preko Sveta ustanoviteljic. Občine imajo v teh organih deleže za odločanje glede na deleže v javnem podjetju.

### 1.5 Dejavnost podjetja

Glavna dejavnost podjetja:

38.210 Ravnanje z nenevarnimi odpadki

Podjetje poleg glavne dejavnosti registrirana še za naslednje vrste dejavnosti:

- 08.910 Pridobivanje mineralov za kemikalije in gnojila
- 08.920 Pridobivanje šote
- 16.240 Proizvodnja lesene embalaže
- 16.290 Proizvodnja drugih izdelkov iz lesa, plute, slame in protja
- 17.120 Proizvodnja papirja in kartona
- 17.210 Proizvodnja valovitega papirja in kartona ter papirne in kartonske embalaže
- 17.220 Proizvodnja gospodinjskih, higienskih in toaletnih potrebščin iz papirja
- 17.290 Proizvodnja drugih izdelkov iz papirja in kartona
- 20.150 Proizvodnja gnojil in dušikovih spojin
- 22.190 Proizvodnja drugih izdelkov iz gume
- 22.210 Proizvodnja plošč, folij, cevi in profilov iz plastičnih mas
- 22.220 Proizvodnja embalaže iz plastičnih mas
- 22.290 Proizvodnja drugih izdelkov iz plastičnih mas
- 32.400 Proizvodnja igrač in rekvizitov za igre in zabavo
- 32.990 Drugje nerazvrščene predelovalne dejavnosti
- 35.119 Druga proizvodnja elektrike

35.210	Proizvodnja plina
35.300	Oskrba s paro in vročo vodo
38.110	Zbiranje in odvoz nenevarnih odpadkov
38.120	Zbiranje in odvoz nevarnih odpadkov
38.210	Ravnanje z nenevarnimi odpadki
38.220	Ravnanje z nevarnimi odpadki
38.310	Demontaža odpadnih naprav
38.320	Pridobivanje sekundarnih surovin iz ostankov in odpadkov
39.000	Saniranje okolja in drugo ravnanje z odpadki
43.110	Rušenje objektov
43.120	Zemeljska pripravljalna dela
43.130	Testno vrtanje in sondiranje
45.200	Vzdrževanje in popravila motornih vozil
46.770	Trgovina na debelo z ostanki in odpadki
47.990	Druga trgovina na drobno zunaj prodajaln, stojnic in tržnic
49.410	Cestni tovorni promet
52.100	Skladiščenje
52.240	Pretovarjanje
58.190	Drugo založništvo
68.200	Oddajanje in obratovanje lastnih ali najetih nepremičnin
68.320	Upravljanje nepremičnin za plačilo ali po pogodbi
70.220	Drugo podjetniško in poslovno svetovanje
71.200	Tehnično preizkušanje in analiziranje
72.110	Raziskovalna in razvojna dejavnost na področju biotehnologije
72.190	Raziskovalna in razvojna dejavnost na drugih področjih naravoslovja in tehnologije
72.200	Raziskovalna in razvojna dejavnost na področju družboslovja in humanistike
81.220	Drugo čiščenje stavb, industrijskih naprav in opreme
81.290	Čiščenje cest in drugo čiščenje
81.300	Urejanje in vzdrževanje zelenih površin in okolice
85.590	Drugje nerazvrščeno izobraževanje, izpopolnjevanje in usposabljanje
96.090	Druge storitvene dejavnosti, drugje nerazvrščene.

## 1.6 Vložki podjetja


Podjetje je s 100 % vložkom lastnik podjetja OGRAČEK, raziskave, razvoj in trgovina d.o.o. in 49 % vložkom solastnik podjetja MENSANA, socialno podjetje d.o.o..



## 2 OSNOVNE ZNAČILNOSTI POSLOVANJA PODJETJA V LETU 2018

Kljub vsem težavam, ki spremljajo področje odpadkov je podjetje poslovno leto 2018 končalo z pozitivnim rezultatom v 494.951,20 EUR, kar je 11 % nad planom. Ta rezultat sicer v primerjavi z letom poprej dosega le 74 % ustvarjenega presežka preteklega leta, vendar pa je kljub temu to izjemen poslovni uspeh, posebej če ga primerjamo s panogo na državni ravni, kjer po treh od pet kazalnikov CEROP d.o.o. zaseda prvo mesto! Da podjetje res v Slovenskem prostoru dosega dobe rezultate je ne nazadnje tudi potrjeno s pridobitvijo zlatega certifikata bonitetne odličnosti, ki se podeljuje poslovnem subjektom kateri spadajo med najbolj zanesljive Slovenske poslovne subjekte in dosegajo v preteklih treh letih (2016, 2017 in 2018) kriterije bonitetne odličnosti.

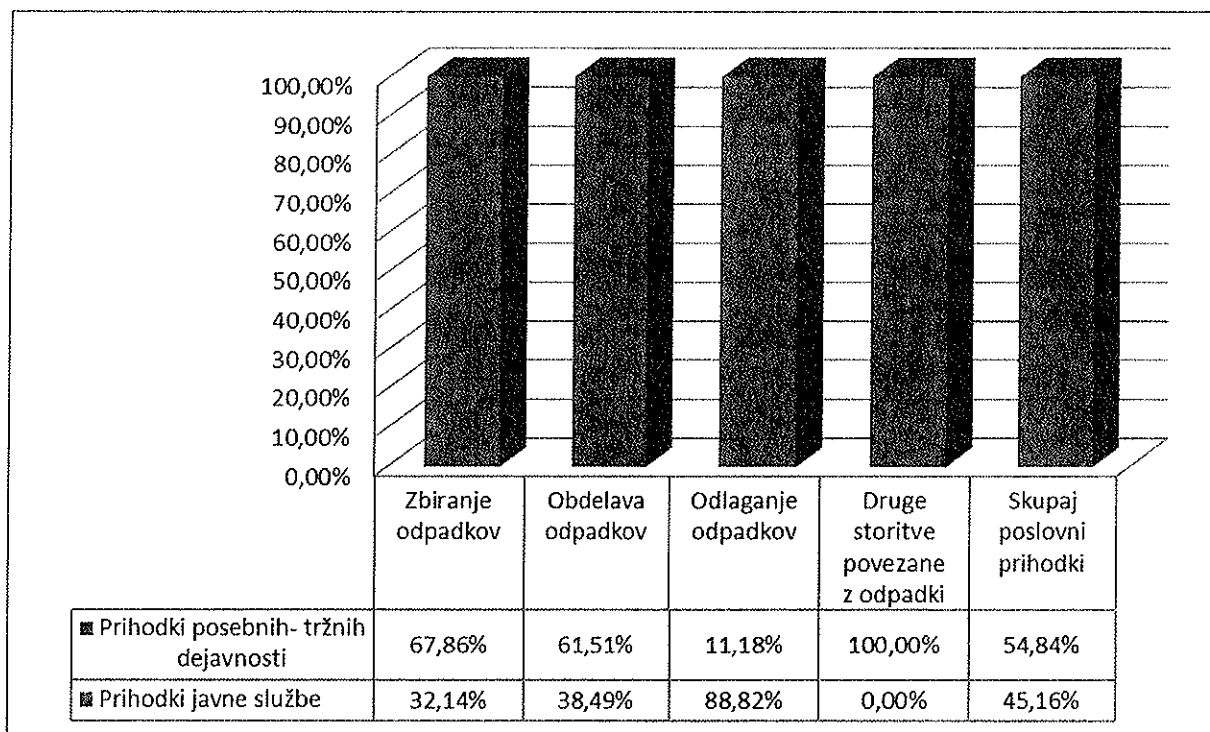
Slika 1: Plaketa zlatega certifikata bonitete odličnosti



K temu prispeva gotovo več dejavnikov, vendar pa je dejstvo, da je dobra organizacija dela in predvsem odgovornost in prizadevanje vodstva in zaposlenih pri tem odločilnega pomena. Tudi aktivno in pozitivno sodelovanje občin kot soustanoviteljic podjetja pri njegovem delovanju in razvoju, pa je izjemno pomembno. Le to bo v prihodnje še pomembnejše saj brez lokalnih struktur ne bo možno uspešno zagnati področja CPPU, ki je eno od pomembnih usmeritev delovanja podjetja v prihodnje.

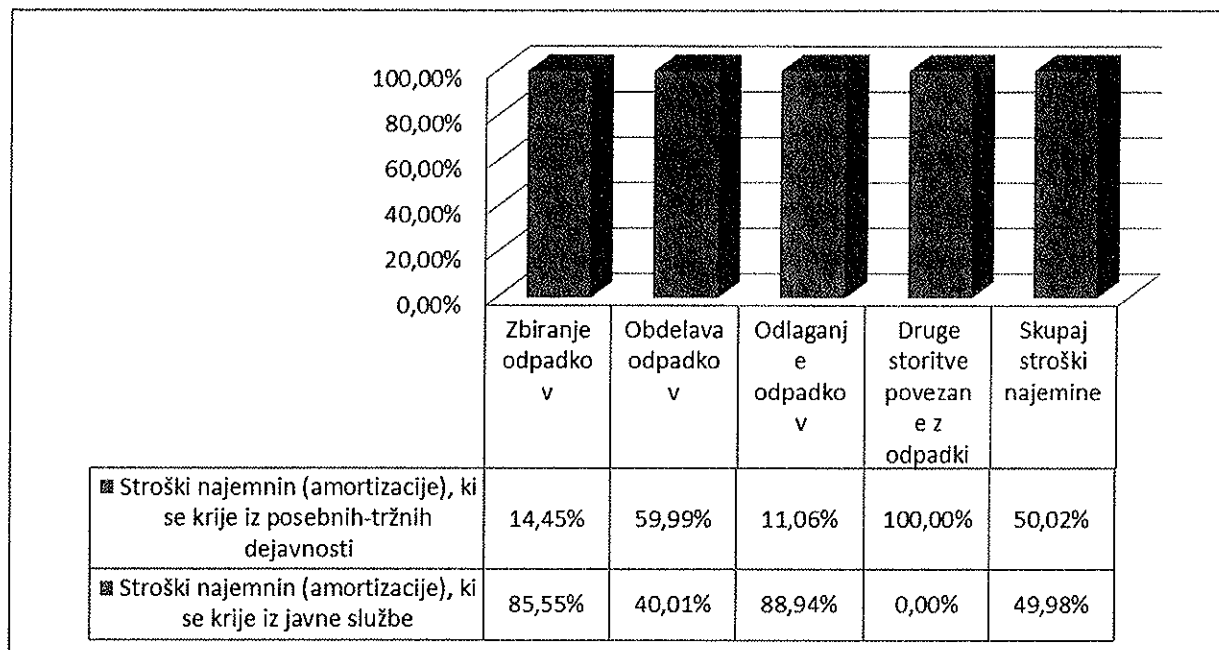
Graf 1 v nadaljevanju zelo nazorno kaže, da je delež posebnih-tržnih dejavnosti v celotnih prihodkih tudi v letu 2018 dosegel 54,84 % in to kljub temu, da je v okvir javne službe v letu 2018 vključena tako obdelava kot odlaganje preostanka po obdelavi iz območja UE Lenart in UE Ormož.

Graf 1: Delež prihodkov od javne službe in tržnih dejavnosti v letu 2018



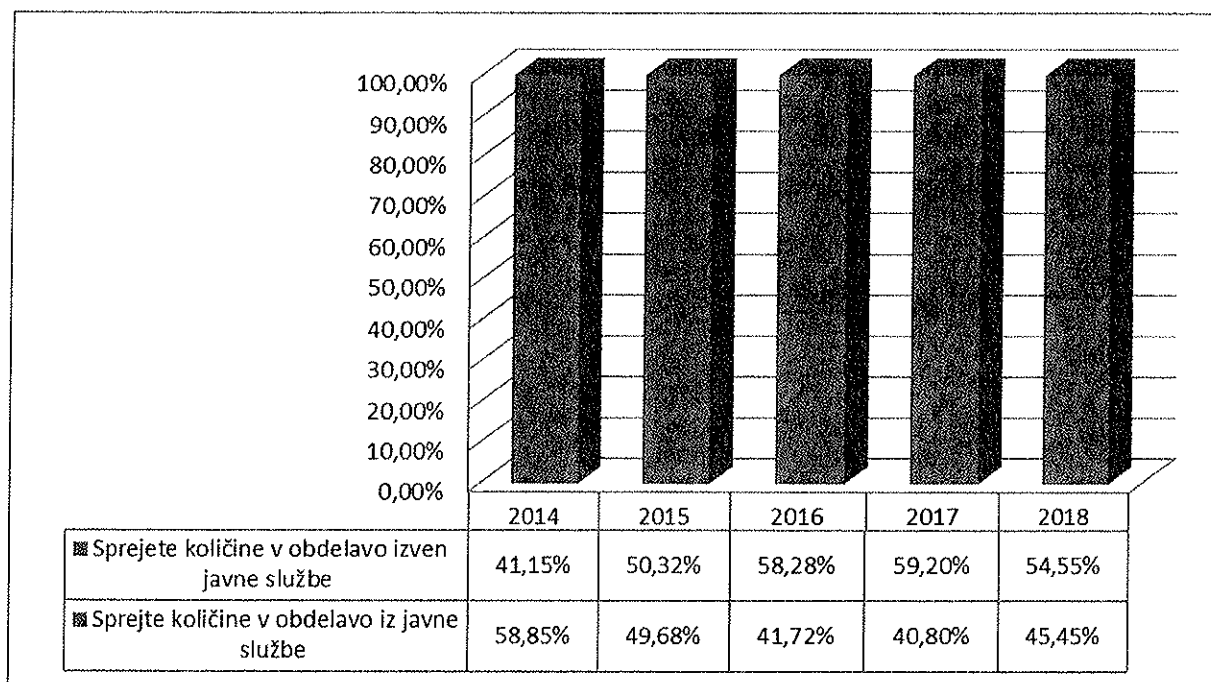
Ker v približno enakem deležu prevzema tržna dejavnost tudi fiksne stroške najemnine (amortizacije), ki bi sicer v celoti bremenili javno službo je ob sedanji ceni storitev javne službe obdelave in odlaganja podjetje izjemno izpostavljeno, saj mora ves čas iskati priložnosti na trgu, kjer pa je vse več težav in predvsem nelojalne konkurence. Zato je še toliko bolj nujno, da občine prisilijo z odloki vse izvajalce javne službe zbiranja, da vse (tudi papir, karton, kovine, ...) odpadke dostavljajo v regijski center, saj bomo le na ta način skupno lahko vzdrževali relativno nizke cene obdelave in odlaganja.

Graf 2: Delež pokrivanja fiksnih stroškov najemnine (amortizacije) iz cene javne službe in iz posebnih-tržnih dejavnosti



Višji standard prebivalstva in rast v gospodarstvu sta gotovo razloga, da se je tudi v letu 2018 povečala količina sprejma mešanih, kosovnih in BIO odpadkov iz prispevnih območij za katere se v CEROP d.o.o. odvija proces obdelave. To je ob približno enakih količinah, ki smo jih sprejeli v regijski center v letu 2018, v bistvu vplivalo na nekoliko bolj izravnano strukturo prihodkov med javno in tržno dejavnostjo, ki se je v preteklem letu približala razmarju 40 % javna služba in 60 % tržna dejavnost, kar je postalo za vodenje podjetja izjemno zahtevno, saj je trg izjemno nepredvidljiv.

Graf 3: Delež sprejetih količin v obdelavo v zadnjih petih letih



Sami deleži so z vidika analize poslovanja izjemno pomembni, je pa k temu potrebno dodati tudi realne podatke o vhodnih količinah sprejetih različnih vrst odpadkov na obdelavo v zadnjih petih letih.

Tabela 2: Sprejete količine odpadkov na obdelavo v CEROP d.o.o. v zadnjih petih letih v t

Vrsta odpadka	2014	2015	2016	2017	2018
Mešani komunalni odpadki	21.214	17.076	16.164	17.368	19.116
Kosovni odpadki	1.642	2.108	2.608	3.214	3.689
Biorazgradljivi odpadki	7.493	8.719	8.787	7.828	8.398
Ločeno zbrana komunalna embalaža	3.556	3.493	4.244	4.756	5.167
Dodatno zbrani materiali za sortiranje	4.719	5.678	5.703	7.859	4.210
Ločeno zbrano steklo	1.245	1.284	1.472	1.660	1.730
Ločeno zbrani papir	584	549	760	1.017	1.003
Blato iz čistilnih naprav	1.052	2.962	4.703	5.553	6.309
Ostali komunalni odpadki	10.063	14.294	21.609	20.385	19.027
<b>Skupaj sprejeti vsi odpadki na obdelavo</b>	<b>51.567</b>	<b>56.162</b>	<b>66.049</b>	<b>69.641</b>	<b>68.650</b>

Kot običajno je ob predložitvi poslovanja za preteklo obdobje potrebno predstaviti dosežene in se opredeliti do nedoseženih ciljev, ki smo si jih v podjetju zastavili s sprejemom poslovnega načrta za leto 2018.

**1. Prvi cilj je bil zmanjšanje deleža odlaganja odpadkov**

Z velikimi črkami bi morali zapisati rezultat, ki ga je podjetje doseglo na tem primarnem okoljskem cilju, ki se nanaša na zmanjšanje količin odlaganja odpadkov, kjer nam je uspelo delež zmanjšati pod 15 %, kar je brez pretiravanja bližje resnici o »ZERO WASTE« pri nas kot v nekaterih okoljih, kjer se s takšnim podatkom želijo izkazati dejansko pa večino odpadkov pri tem pristane v sežigalnicah in so snovno trajno uničeni. Skupaj s tem pa je izjemno pomemben podatek o količini recikliranih odpadkov, ki jih v podjetju ob intenzivni strojni in ročni obdelavi izločimo iz vseh oblik sprejetih odpadkov.

Kot kaže tabela v nadaljevanju se z intenziteto dela in izboljševanjem procesov obdelave izloča vse več tehnološke vode, kar ugodno vpliva na celotni rezultat obdelave, je pa takšna obdelava vse dražja, saj zahteva dodatno sušenje in stabilizacijo. Na ta način se zmanjšuje količina odloženih odpadkov in povečuje delež odpadkov za sežig.

Tabela 3: Rezultat obdelave odpadkov v zadnjih letih v okviru CEROP d.o.o.

Leto	Vrsta odpadkov	Rezultati obdelave v %				
		Surovine (reciklati) kompost	Gorivo iz odpadkov	Ostaneek odložen po obdelavi	Tehnološka voda in kalo	Skupaj vse
2018	Skupaj sprejeti odpadki v obdelavo	18,0%	29,9%	13,2%	38,8%	100,0%
	Ločeno zbrana komunalna embalaža	9,9%	10,3%	0,0%	0,7%	20,9%
	Mešani komunalni odpadki	3,4%	19,6%	9,0%	13,7%	45,7%
	Kosovni odpadki	2,0%	0,1%	4,3%	3,7%	10,1%
	Biološki odpadki	2,6%	0,0%	0,0%	20,7%	23,3%
2017	Skupaj sprejeti odpadki v obdelavo	18,6%	27,7%	20,5%	33,2%	100,0%
	Ločeno zbrana komunalna embalaža	9,3%	9,6%	0,0%	0,7%	19,6%
	Mešani komunalni odpadki	3,6%	18,1%	16,0%	8,9%	46,5%
	Kosovni odpadki	1,0%	0,0%	4,6%	3,5%	9,2%
	Biološki odpadki	4,7%	0,0%	0,0%	20,1%	24,7%
2016	Skupaj sprejeti odpadki v obdelavo	23,0%	28,9%	19,3%	28,8%	100,0%
	Ločeno zbrana komunalna embalaža	12,6%	12,4%	0,0%	1,0%	26,0%
	Mešani komunalni odpadki	4,0%	16,5%	14,5%	2,3%	37,2%
	Kosovni odpadki	0,6%	0,1%	4,8%	2,0%	7,4%
	Biološki odpadki	5,8%	0,0%	0,0%	23,6%	29,3%
2015	Skupaj sprejeti odpadki v obdelavo	21,0%	28,5%	23,7%	26,8%	100,0%
	Ločeno zbrana komunalna embalaža	11,6%	9,9%	0,0%	1,0%	22,4%
	Mešani komunalni odpadki	4,0%	18,6%	19,1%	4,3%	46,0%
	Kosovni odpadki	0,8%	0,0%	4,6%	1,0%	6,4%
	Biološki odpadki	4,6%	0,0%	0,0%	20,6%	25,2%
2014	Skupaj sprejeti odpadki v obdelavo	17,7%	29,9%	26,5%	25,9%	100,0%
	Ločeno zbrana komunalna embalaža	10,0%	8,2%	0,0%	0,6%	18,7%
	Mešani komunalni odpadki	4,1%	21,7%	21,9%	5,3%	53,0%
	Kosovni odpadki	0,7%	0,1%	4,6%	1,0%	6,4%
	Biološki odpadki	2,9%	0,0%	0,0%	19,0%	21,9%

Dejstvo je sicer, da se je v letu 2018 zmanjšalo odlaganje tudi nekomunalnih odpadkov, na katere v podjetju v bistvu ne moremo vplivati, predvsem gre za obliko gradbenih materialov, ki niso več uporabni (azbest, ogorki, žlindre, ...).

## 2. Drugi cilj je bil čim večja zasedenost kapacitet

Za podjetje je izjemno pomembno, da so kapacitete optimalno zasedena, saj se le na ta način stalni stroški na enoto znižujejo (amortizacija), kar omogoča, da so cene javnih storitev relativno nizke.

Tabela 4: Pregled zasedenosti kapacitet s količinami odpadkov v letu 2018

Vrsta odpadka	Letna kapaciteta naprav v tonah	Letni sprejem količin odpadkov iz Pomurja v tonah	% zasedenosti kapacitet z odpadki iz Pomurja	Letni sprejem količin odpadkov izven Pomurja v tonah	% zasedenosti kapacitet z odpadki izven Pomurja	Skupaj letni sprejem količin odpadkov v tonah	% celotna zasedenosti kapacitet v letu 2018
<b>OBDELAVA</b>							
Mešani komunalni odpadki	27.500	16.221	58,99%	2.895	10,53%	19.116	69,51%
Kosovni odpadki	2.800	3.487	124,54%	202	7,21%	3.689	131,75%
Embalažni materiali	10.305	5.095	49,44%	4.411	42,80%	9.505	92,24%
Papir in karton	1.200	982	81,86%	21	1,75%	1.003	83,61%
Steklo	1.750	1.707	97,53%	23	1,30%	1.730	98,83%
Mletje frakcij po sortiranju	18.306	9.841	53,76%	17.225	94,10%	27.067	147,86%
<b>Skupaj obdelave MBO in sortirnice</b>	<b>61.861</b>	<b>37.333</b>	<b>60,35%</b>	<b>24.776</b>	<b>40,05%</b>	<b>62.110</b>	<b>100,40%</b>
<b>Obdelava biorazgradljivi odpadki</b>	<b>9.000</b>	<b>7.040</b>	<b>78,22%</b>	<b>1.359</b>	<b>15,09%</b>	<b>8.398</b>	<b>93,31%</b>
Blato iz čistilnih naprav (BACOM)	9.650	5.099	52,84%	3.134	32,48%	8.233	85,32%
<b>Vse obdelave skupaj</b>	<b>80.511</b>	<b>49.472</b>	<b>61,45%</b>	<b>29.269</b>	<b>36,35%</b>	<b>78.741</b>	<b>97,80%</b>
<b>ODLAGANJE</b>							
Neposredni sprejem	1.000	1.196	119,55%	2	0,16%	1.197	119,71%
Odlaganje po procesu obdelave	12.594	5.011	39,79%	911	7,24%	5.922	47,02%
<b>Skupaj odlaganje odpadkov</b>	<b>13.594</b>	<b>6.206</b>	<b>45,65%</b>	<b>913</b>	<b>6,72%</b>	<b>7.119</b>	<b>52,37%</b>

Iz gornje tabele je razvidno, da podjetje posluje z optimalnimi količinami na področju obdelave. Glede na vse večji porast kosovnih odpadkov smo v letu 2018 začeli s postavitvijo pokritega prostora za te odpadke in njihovo obdelavo, ker se pričakuje kljub usmeritvam za ponovno uporabo, da bo teh odpadkov v prihodnje še več.

### 3. Tretji cilj je bil izgradnja in dokončanje oziroma usposobitev objektov za začetek delovanja centrov prenove in ponovne uporabe

V poslovnem letu 2018 nam je uspelo dokončati do sedaj največjo investicijo v okviru podjetja CEROP d.o.o., ki jo je podjetje tudi samo financiralo, to je rekonstrukcijo bivše družbene prehrane v Murski Soboti v sodobno Medgeneracijsko središče, katerega sestavni deli so predvsem, priprava stvari in njihova ponudba širši zainteresirani javnosti v ponovno uporabo. V tem smislu je izgrajen salon za predstavitev in ponudbo obnovljenih rabljenih stvari, več delavnic za pripravo, predvsem manjših stvari v ponovno uporabo, čiščenje, barvanje, krpanje, popraviljanje, pralnica, ki je sicer prvenstveno namenjena pranju prevzetega tekstila v ponovno uporabo, sicer pa bo delovala tudi širše in restavracija s konferenčno dvorano. Namen restavracije s konferenčno dvorano je, da se na tej točki napravi stičišče različnih generacij in se jih preko različnih delavnic vključuje v procese povezane na eni strani s centrom prenove in ponovne uporabe in na drugi strani z osveščanjem prebivalstva v povezavi s prehranskimi navadami z vključitvijo domačih

surovin v osnovno ponudbo. Tudi v tem primeru namreč lahko govorimo o neki vrsti revitalizacije podeželskega prostora, predvsem za tiste majhne kmetije, ki se želijo ukvarjati s pridelavo ekološko neoporečne hrane.

Ker je investicija v Murski Soboti dokončana, objekt pa deluje in je v glavnem v celoti zaseden v nadaljevanju predstavljamo vrednost vlaganj s strukturo pokrivanja investicije in končnim obračunom oziroma prikazom neto sedanje vrednosti po dokončanju investicije.

Tabela 5: Struktura stroškov izgradnje Medgeneracijskega središča Murska Sobota

Zap. št.	Vrsta stroška	Stroški po letih - realizirano				Skupaj vrednost investicije
		2015	2016	2017	2018	
1.	Zemljišče	292.029,25 €	40.860,00 €	- €	64.149,00 €	397.038,25 €
2.	Projektna dokumentacija	10.600,00 €	57.460,00 €	30.800,00 €	10.140,00 €	109.000,00 €
3.	Ostali stroški (nadzori, ...)	- €	60.072,04 €	21.327,10 €	51.200,55 €	132.599,69 €
4.	Izgradnja objekta in oprema	30.735,75 €	- €	1.601.123,16 €	1.345.987,27 €	2.977.846,18 €
5.	Stroški zagona objekta in drugo	- €	- €	- €	59.365,53 €	59.365,53 €
<b>Skupaj vsi stroški</b>		<b>333.365,00 €</b>	<b>158.392,04 €</b>	<b>1.653.250,26 €</b>	<b>1.530.842,35 €</b>	<b>3.675.849,65 €</b>

Tabela 6: Struktura financiranja izgradnje Medgeneracijskega središča Murska Sobota

Zap. št.	Financiranje investicije - viri	Finančni viri po letih - realizirano				Skupaj viri za financiranje investicije
		2015	2016	2017	2018	
1.	Kredit NLB z dobo odplačila 10 let	- €	- €	564.000,00 €	636.000,00 €	1.200.000,00 €
2.	Lastna sredstva	333.365,00 €	158.392,04 €	920.753,89 €	651.317,85 €	2.063.828,78 €
	a) iz presežkov tekočega leta	333.365,00 €	158.392,04 €	670.768,24 €	483.982,79 €	1.646.508,07 €
	b) iz prodaje stanvanj in posl.prostorov	- €	- €	249.985,65 €	167.335,06 €	417.320,71 €
3.	Kredit izvajalca z dobo odplačila 3 leta	- €	- €	168.496,37 €	243.524,50 €	412.020,87 €
<b>Skupaj viri</b>		<b>333.365,00 €</b>	<b>158.392,04 €</b>	<b>1.653.250,26 €</b>	<b>1.530.842,35 €</b>	<b>3.675.849,65 €</b>

Ker je bila investicija v glavnem financirana iz lastnih sredstev ustvarjenih presežkov podjetja na področju tržne dejavnosti in bo iz kupnin za prodane prostore dejansko poplačan ves kredit do banke je končni obračun objekta naslednji:



Tabela 7: Končni obračun investicije izgradnje Medgeneracijskega središča v Murski Soboti

A.	Stroški izgradnje objekta Medgeneracijsko središče Murska Sobota			3.675.849,65 €
B.	Pridobljena kupnina za prodana stanovanja in poslovne prostore			922.668,92 €
C.	Dejanski stroški izgradnje			2.753.180,73 €
D.	Ocenjena tržna vrednost nepremičnin v lasti CEROP d.o.o. po dokončanju izgradnje	M <sup>2</sup>	Realna prodajna cena za m <sup>2</sup>	Ocenjena vrednost
1.	Stavbno zemljišče	5.356	100,00 €	535.600,00 €
2.	Poslovni prostori objekta (del, ki ni bil prodan) bruto	3.350	1.000,00 €	3.350.000,00 €
Skupaj vrednost premoženja po končanju investicije				3.885.600,00 €

Investicijo smo vodili sami in pri tem nam je marsikdo postavljal velike ovire, zato smo ob tem rezultatu izjemno zadovoljni, saj so bila vložena sredstva obrestovana z visokim donosom.

Ob tem smo v letu 2018 nadaljevali z rekonstrukcijo objekta v Ključarovcih, ki se ravno v teh spomladanskih mesecih leta 2019 zaključuje. Prostori bodo namenjeni delovanju centra prenove in ponovne uporabe predvsem za večje stvari, ki zahtevajo v predelavi in obnovi več posegov in rabijo tudi veliko več prostora (leseno pohištvo, oblazinjeno pohištvo, ....).

Z Občino Sveti Jurij ob Ščavnici smo se dogovorili, da bomo sofinancirali obnovo in rekonstrukcijo dela območja v centru naselja Sveti Jurij ob Ščavnici, kjer so v bistvu že urejene in preurejene bivše garaže v prostor centra prenove in ponovne uporabe, v katerem bi naj potekala v glavnem demontaža, popravilo in obnova zavržene elektronske in električne opreme.

Vse dejavnosti povezane s centrom prenove in ponovne uporabe se bodo izvajale preko socialnega podjetja Mensana, d.o.o. – so.p., katerega soustanovitelj je CEROP d.o.o. skupaj s socialnimi partnerji (socialna podjetja, zavodi in društva), ki že delujejo na tem področju in imajo določene izkušnje. Za takšno obliko smo se odločili, ker je izvajanje dejavnosti prenove in ponovne uporabe tržno nezanimiva dejavnost in jo je možno v bistvu izvajati le ob sodelovanju vseh drugih akterjev v nekem območju. Pri tem se računa predvsem na občine in pa državno blagajno.

#### 4. Četrti cilj je bil izvedba kanalizacijskega voda od RCERO do centralne čistilne naprave Murska Sobota

Ta del postavljenih ciljev se v letu 2018 ni uresničil, saj je bilo predvideno, da bi ta projekt bil sofinanciran iz regionalnih sredstev za izgradnjo kanalizacijskih sistemov, kar pa je po razpisu, ki je bil objavljen na državni ravni izostalo iz kriterija za sofinanciranje. Ker je dokumentacija pripravljena in ker je izgradnja tega voda nujna zaradi okoljevarstvenih potreb bo začetek izgradnje predvidoma v letu 2019, pri

čemer bodo, vsaka na svojem delu transportnega voda, pri izgradnji sodelovale Občina Puconci in Mestna občina Murska Sobota.

**5. Peti cilj je bil vlaganja v raziskave in razvoj**

V letu 2018 na tem področju ni bilo skoraj nobenih vlaganj, kljub temu, da smo imeli za to rezervirana sredstva, saj je najpomembnejši del investicije bil povezan z revitalizacijo potoka Kopica na območju Lendave, kjer bi po principu predelave blata iz čistilnih naprav potekala na naši napravi, ki bi bila za te potrebe prirejena akcija čiščenja tega vodotoka. Do realizacije ni prišlo ker ARSO (vodna skupnost), ki je nosilec tega stroška ni uspel zagotoviti v letu 2018 za to potrebnih sredstev.

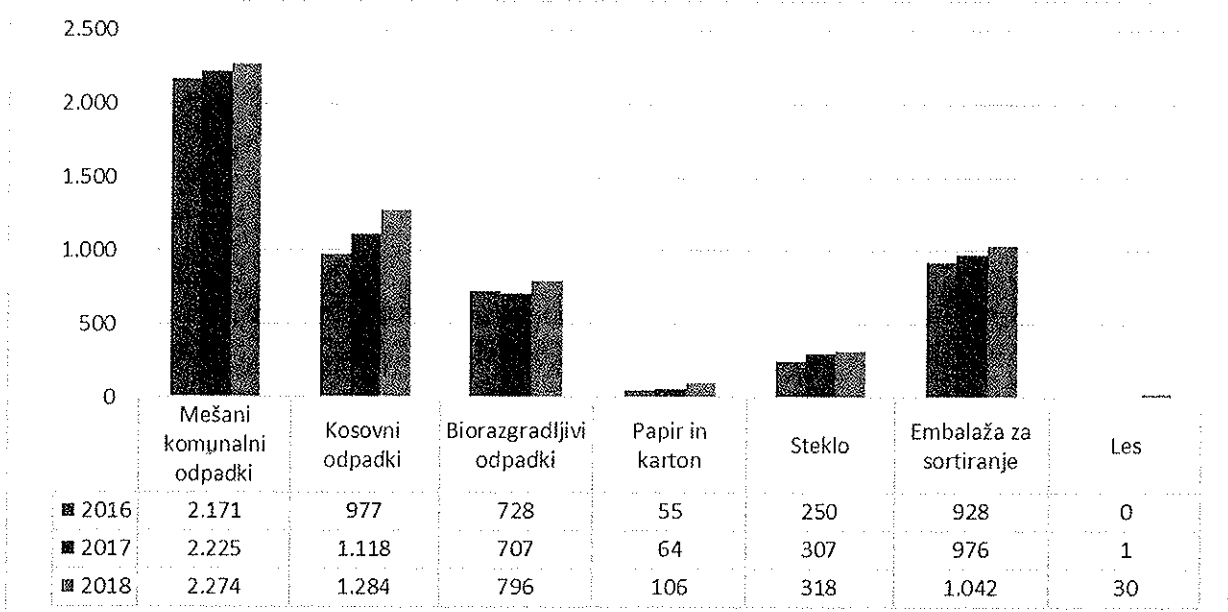
**6. Šesti cilj je bil zapiranje odlagališča Dolga vas**

Ob veliki medijski izpostavljenosti smo v letu 2018 nadaljevali postopke zapiranja odlagališča v Dolgi vasi, ki mora biti dokončano do 01. 08. 2020. Čeprav gre za zelo pomemben okoljski objekt, ki bo z zaprtjem trajno saniral celotno območje, je prihodnja uporaba tega sicer degradiranega območja lahko zanimiva za proizvodnjo električne energije s postavitvijo sončnih celic.

Ob ciljih, ki smo si jih zastavili s poslovnim načrtom za leto 2018 pa smo v podjetju v minulem poslovnem letu sodelovali tudi pri ustanovitvi gospodarskega interesnega združenja na nivoju regijskih centrov za ravnanje z odpadki v Sloveniji, ki je s svojimi aktivnostmi v letu 2018 uspel prepričati Ministrstvo za okolje in prostor, da je sprejelo interventne ukrepe na področju ravnanja z odpadno komunalno embalažo, ki se kopiči na dvoriščih komunalnih podjetij, tudi našega podjetja in jih družbe za ravnanje z odpadno embalažo zaradi nedorečene zakonodaje nočejo oziroma ne želijo prevzeti.

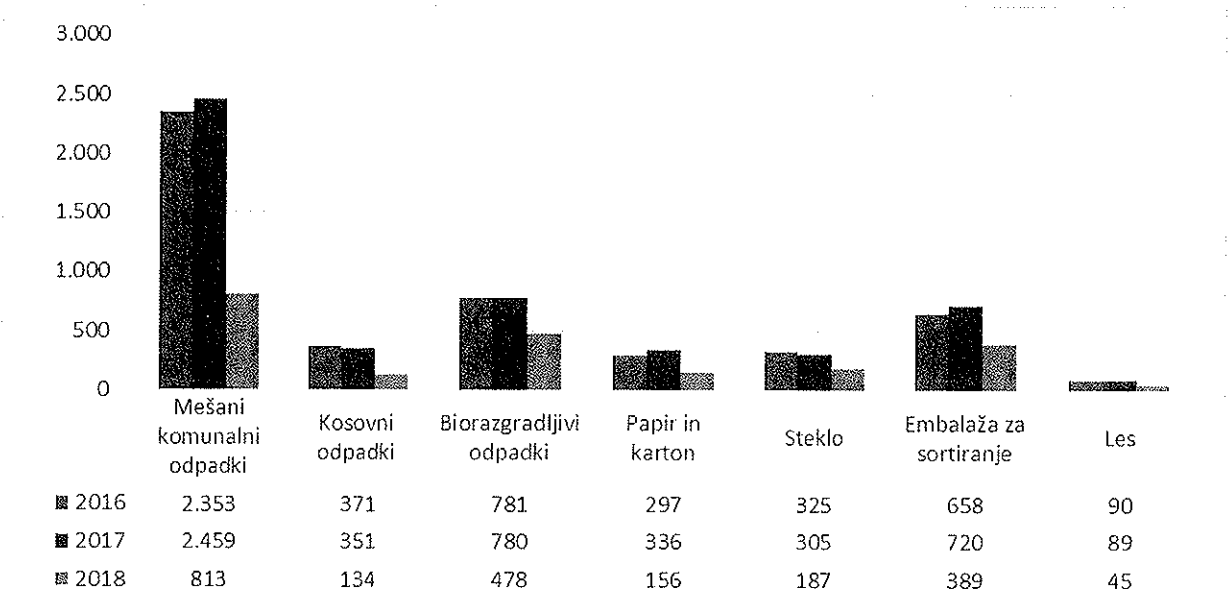
Za spremljanje dogajanj na področju odpadkov v posamezni občini ali posameznega zbiratelja je pomembno poznati analitične podatke o količinah, ki so navedeni v nadaljevanju.

Graf 4: Sprejem izbranih odpadkov po letih iz območjih, kjer izvaja JGS podjetje KSP Ljutomer d.o.o. v t



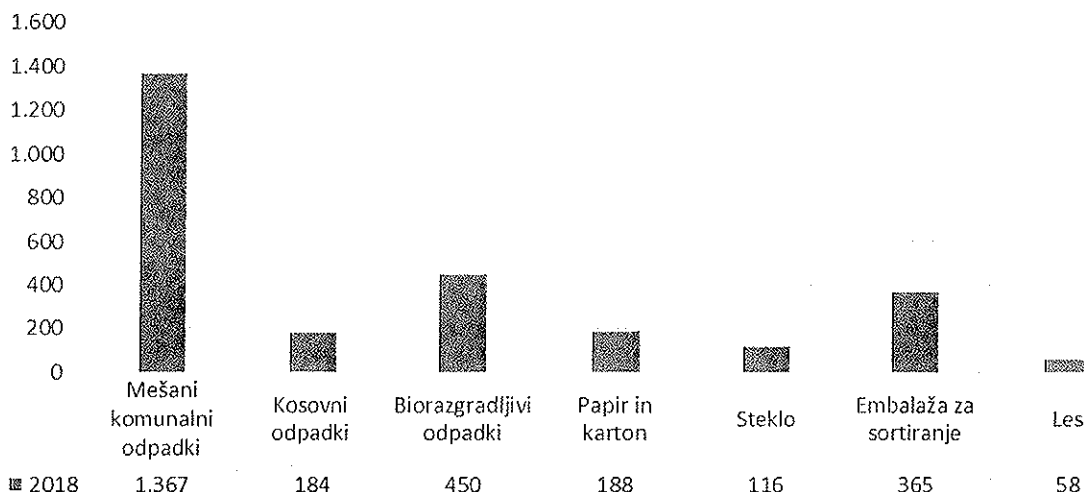
Pričakovano na področju kjer izvaja javno službo zbiranja KSP Ljutomer d.o.o. količine vseh vrst odpadkov naraščajo. Če izzamemo papir in karton so bili v CEROP d.o.o. predani vsi zbrani odpadki, kakšnih »predisortiranj-izsortiranj« kvalitete embalaže ni bilo zaznati.

Graf 5: Sprejem izbranih odpadkov po letih iz območjih, kjer izvaja JGS podjetje Saubermacher Slovenija d.o.o. v t



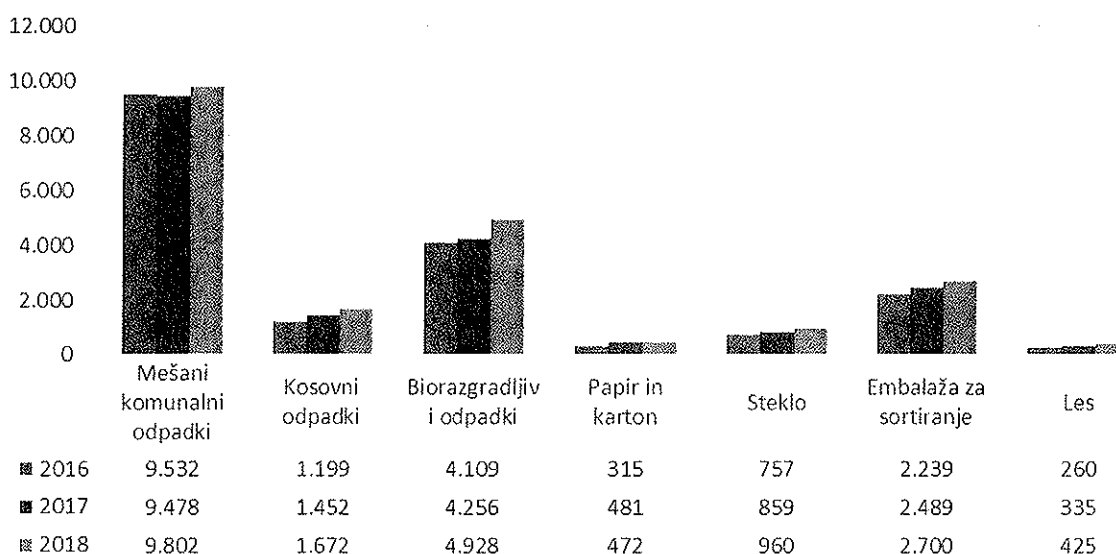
V letu 2018 je del zbiranja prevzelo od Saubermacher Slovenija d.o.o. podjetje Komunala Radgona d.o.o., kar se kaže v grafu.

Graf 6: Sprejem izbranih odpadkov po letih iz območjih, kjer izvaja JGS podjetje Komunala Radgona d.o.o. v t



Komunala Radgona d.o.o. se v letu 2018 prvič pojavlja v vlogi zbiratelja. Izstopa podatek o količini mešanih komunalnih odpadkov, kjer se je količina le teh na prebivalca v tem letu v primerjavi z letom poprej iz 194 kg/prebivalca zmanjšala na 162 kg/prebivalca!


Graf 7: Sprejem izbranih odpadkov po letih iz območjih, kjer izvaja JGS podjetje Saubermacher – Komunala Murska Sobota d.o.o. in CEROP d.o.o. v t



Vse količine pri izvajalcu Saubermacher - Komunala Murska Sobota d.o.o. rastejo, kar je sicer splošni trend v letu 2018. Predvsem papir in karton imata glede na število prebivalcev in delež gospodarstva, ki ga pokriva zbiralec zanimivo nizke vrednosti, če to primerjamo z

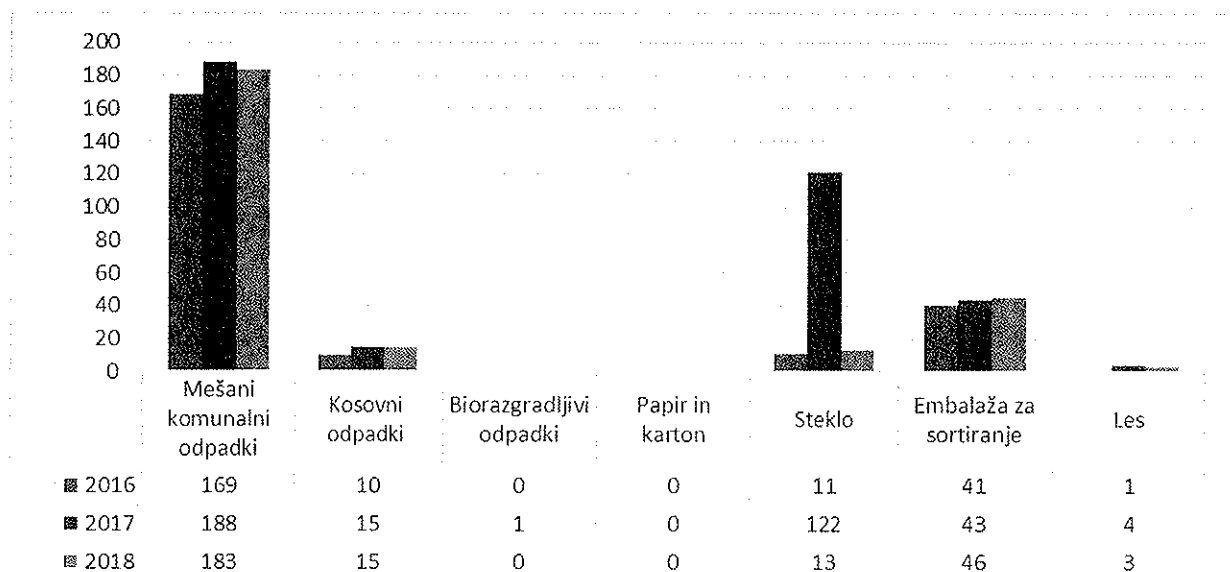
drugimi zbiratelji (primer: Komunala Radgona d.o.o. samo na območju ene občine zbere približno 50 % toliko papirja in kartona kot Saubermacher - Komunala Murska Sobota d.o.o. na območju 16 občin skupaj z MOMS)!

Graf 8: Sprejem izbranih odpadkov po letih iz območjih, kjer izvaja JGS podjetje EKO - PARK d.o.o. Lendava v t



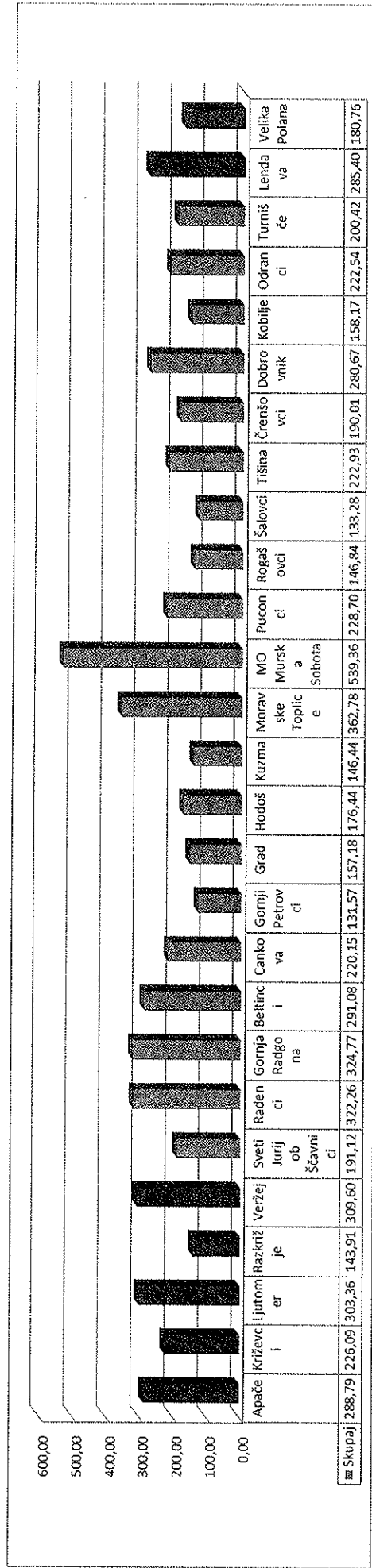
Glede na število prebivalcev in prispevno območje samo ene občine je potrebno količine primerjati s Komunalo Radgona d.o.o.. Negativno odstopanje je pri papirju in kartonu!

Graf 9: Sprejem izbranih odpadkov po letih iz območjih, kjer izvaja JGS podjetje Natura VePo d.o.o. v t

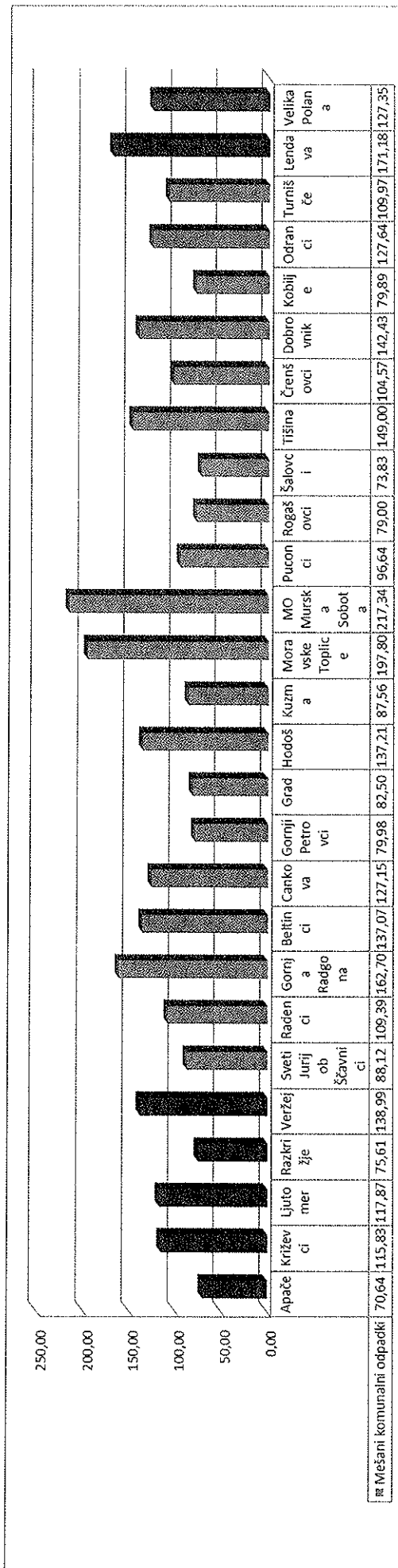




Graf 10: Sprejete količine izbranih odpadkov po občinah na prebivalca skupaj v kg v letu 2018<sup>1</sup>




Graf 11: Sprejete količine mešanik komunalnih odpadkov po občinah na prebivalca skupaj v kg v letu 2018<sup>2</sup>



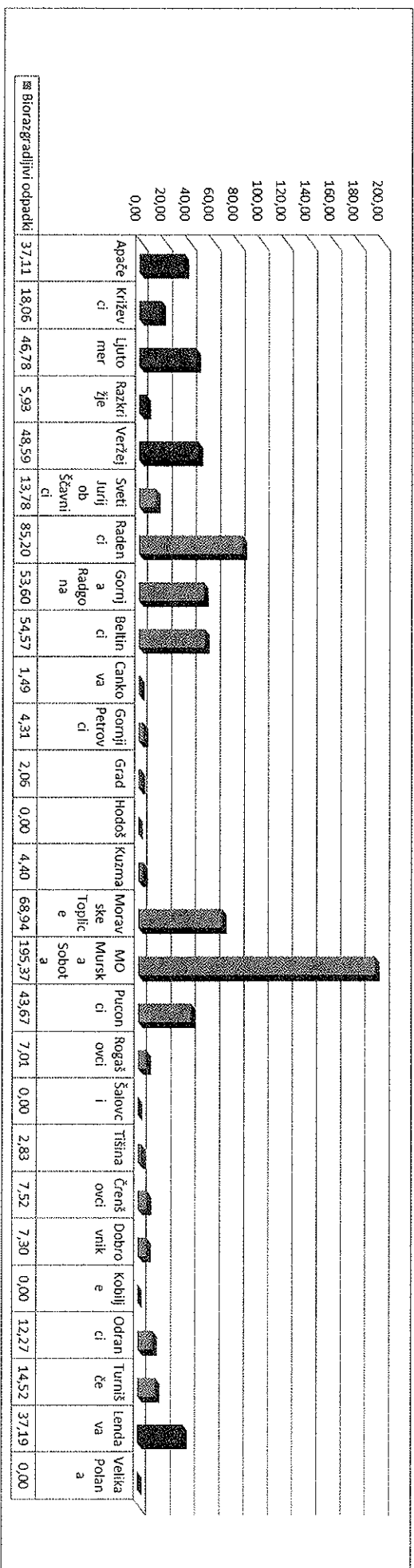
<sup>1</sup> Zajete so naslednje klasifiacijske številke: Mešani komunalni odpadki (20 03 01), Kosovni odpadki (20 03 07), Biorazgradljivi odpadki (15 03 06 in 20 02 01), Papir in karton (15 01 01, 20 01 01), Svelbo (15 01 07, 20 01 02), Embalaža za sortiranje (02 01 14, 07 02 13, 12 01 05, 17 02 03, 15 01 02, 15 01 06, 20 01 39 in 20 01 40) in Les (20 01 38).

<sup>2</sup> Zajete so naslednje klasifiacijske številke: Mešani komunalni odpadki (20 03 01).

Graf 12: Sprejete količine kosovnih odpadkov po občinah na prebivalca skupaj v kg v letu 2018<sup>3</sup>



Graf 13: Sprejete količine biorazgradljivih odpadkov po občinah na prebivalca skupaj v kg v letu 2018<sup>4</sup>

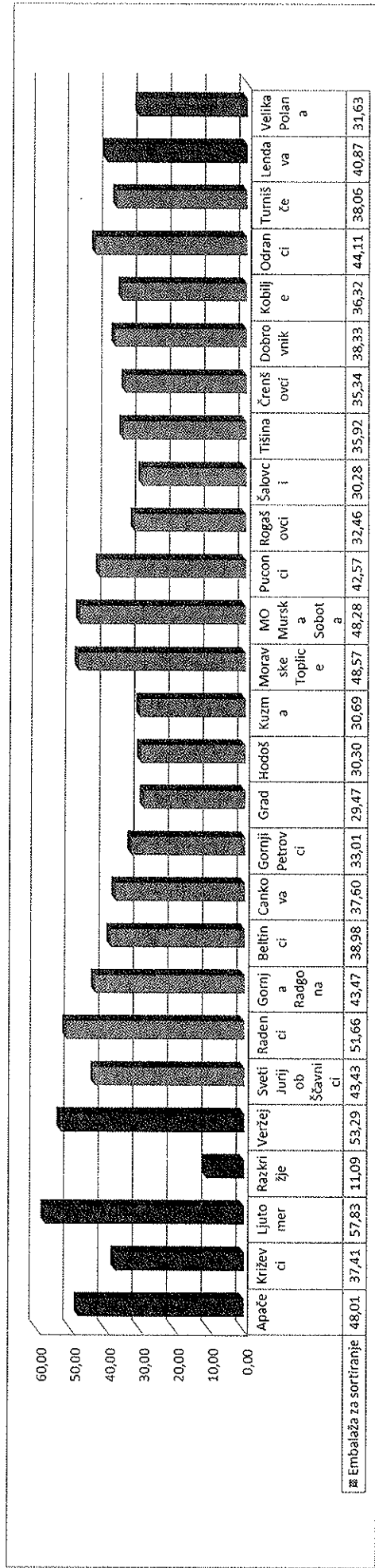


<sup>3</sup> Zajete so naslednje Klasifikacijske številke: Kosovni odpadki (20 03 07).


<sup>4</sup> Zajete so naslednje Klasifikacijske številke: Biorazgradljivi odpadki (15 03 05 in 20 02 01).



Graf 14: Sprejete količine embalaže za sortiranje po občinah na prebivalca skupaj v kg v letu 2018<sup>5</sup>



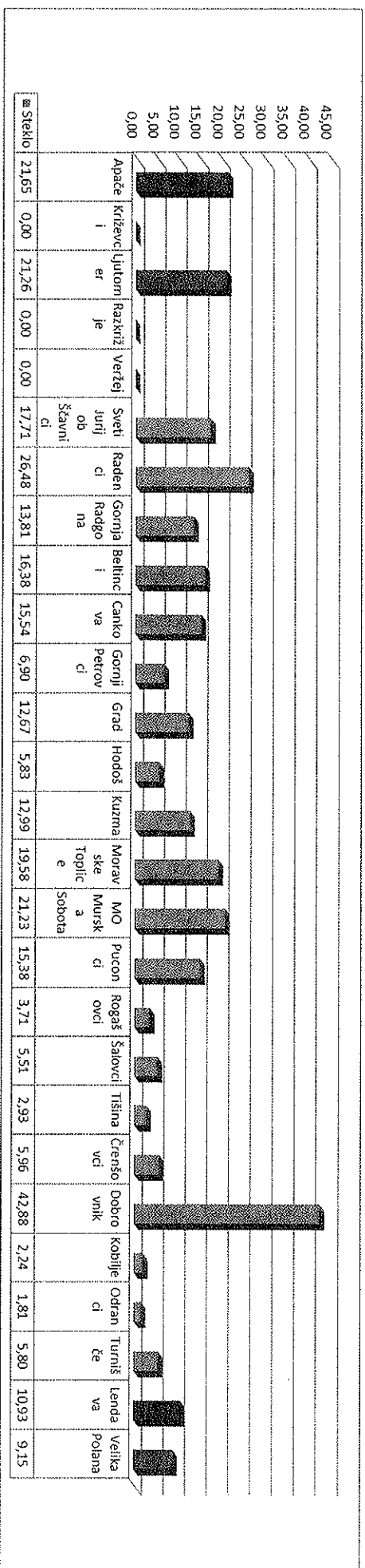
Graf 15: Sprejete količine papirja in kartona po občinah na prebivalca skupaj v kg v letu 2018<sup>6</sup>



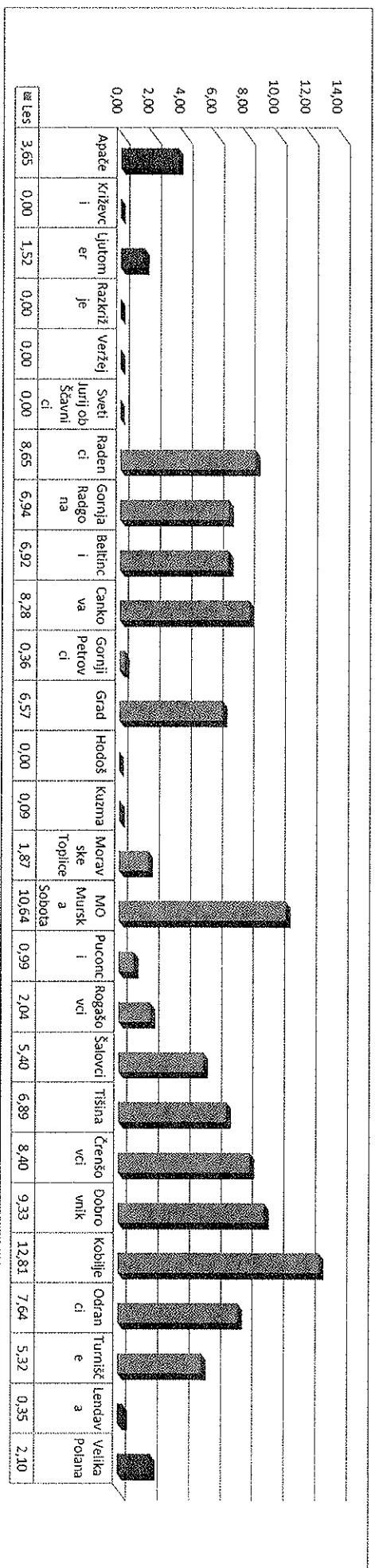
<sup>5</sup> Zajete so naslednja klasifikacijske številke: Embalaža za sortiranje (02.01.14, 07.02.13, 12.01.05, 17.02.03, 15.01.02, 15.01.06, 20.01.39 in 20.01.40).

<sup>6</sup> Zajete so naslednje klasifikacijske številke: Papir in karton (15.01.01, 20.01.01).

Graf 16: Sprejete količine stekla po občinah na prebivalca skupaj v kg v letu 2018<sup>7</sup>



Graf 17: Sprejete količine lesa po občinah na prebivalca skupaj v letu 2018<sup>8</sup>



<sup>7</sup> Zgajete so navedljive klasifikacijske številke: Steklo (15.01.07, 20.01.02).

<sup>8</sup> Zgajete so navedljive klasifikacijske številke: Les (20.01.38).

Tabela 8: Primerjava planiranih količin za leto 2018 z realiziranimi po občinah v letu 2018 na prebivalca v kg

Izvajalec JGS zbiranja	Občina	Mešani komunalni odpadki <sup>9</sup>		Kosovni odpadki <sup>10</sup>		Biorazgradljivi odpadki <sup>11</sup>		Papir in karton <sup>12</sup>		Steklo <sup>13</sup>		Embalaza za sortiranje <sup>14</sup>		Les <sup>15</sup>		Skupaj <sup>16</sup>	
		Realizacija	Plan	Realizacija	Plan	Realizacija	Plan	Realizacija	Plan	Realizacija	Plan	Realizacija	Plan	Realizacija	Plan		
KSP Ljutomer d.o.o.	Apače	70,64	71,45	84,46	80,77	37,11	0,00	23,27	0,00	21,65	0,00	48,01	0,00	3,65	0,29	288,79	152,51
	Križevci	115,83	113,56	54,79	51,11	18,06	0,00	0,00	0,00	0,00	0,00	37,41	0,00	0,00	0,00	226,09	164,67
	Ljutomer	117,87	111,85	56,07	48,25	46,78	0,00	2,03	0,00	21,26	0,00	57,83	0,00	1,52	0,00	303,36	160,10
	Razkrižje	75,61	68,15	51,29	46,13	5,93	0,00	0,00	0,00	0,00	0,00	11,09	0,00	0,00	0,00	143,91	114,28
	Verzej	138,99	141,73	68,73	60,13	48,59	0,00	0,00	0,00	0,00	0,00	53,29	0,00	0,00	0,00	309,60	201,87
SAUBERMACHER SLOVENJA d.o.o.	Sveti Jurij ob Ščavnici	88,12	85,51	10,31	34,28	13,78	0,00	17,78	0,00	17,71	0,00	43,43	0,00	0,00	2,53	191,12	122,32
	Radenci	109,39	110,83	20,27	19,86	85,20	0,00	20,61	0,00	26,48	0,00	51,66	0,00	8,65	7,93	322,26	138,63
KOMUNALA RADGONA d.o.o.	Gornja Radgona	162,70	194,75	21,85	19,35	53,60	0,00	22,40	0,00	13,81	0,00	43,47	0,00	6,94	5,18	324,77	219,28
	Beltinci	137,07	126,89	28,70	25,76	54,57	0,00	8,46	0,00	16,38	0,00	38,98	0,00	6,92	5,38	291,08	158,04
SAUBERMACHER KOMUNALA Murska Sobota d.o.o.	Cankova	127,15	120,83	29,97	21,33	1,49	0,00	0,11	0,00	15,54	0,00	37,60	0,00	8,28	9,08	220,15	151,24
	Gornji Petrovci	79,98	78,96	5,66	7,54	4,31	0,00	1,34	0,00	6,90	0,00	33,01	0,00	0,36	0,00	131,57	86,50
	Grad	82,50	77,67	21,76	25,14	2,06	0,00	2,15	0,00	12,67	0,00	29,47	0,00	6,57	6,25	157,18	109,05
	Hodoš	137,21	118,81	3,09	2,53	0,00	0,00	0,00	0,00	5,83	0,00	30,30	0,00	0,00	0,00	176,44	121,34
	Kuzma	87,56	86,96	5,90	3,86	4,40	0,00	4,81	0,00	12,99	0,00	30,69	0,00	0,09	0,40	146,44	91,21
	Moravske Toplice	197,80	196,88	22,28	18,16	68,94	0,00	3,74	0,00	19,58	0,00	48,57	0,00	1,87	2,32	362,78	217,36
	MO Murska Sobota	217,34	207,10	32,23	30,71	195,37	0,00	14,27	0,00	21,23	0,00	48,28	0,00	10,64	8,03	539,36	245,84
	Pucanci	96,64	91,30	21,14	19,80	43,67	0,00	8,31	0,00	15,38	0,00	42,57	0,00	0,99	1,60	228,70	112,70
	Rogašovci	79,00	77,21	14,28	12,89	7,01	0,00	8,35	0,00	3,71	0,00	32,46	0,00	2,04	2,52	146,84	92,62
	Šalovci	73,83	71,98	17,85	18,23	0,00	0,00	0,40	0,00	5,51	0,00	30,28	0,00	5,40	6,99	133,28	97,21
EKO-PARK d.o.o. Lendava	Tišina	149,00	145,34	25,33	20,72	2,83	0,00	0,04	0,00	2,93	0,00	35,92	0,00	6,89	6,14	222,93	172,21
	Črenšovci	104,57	101,77	28,01	20,22	7,52	0,00	0,22	0,00	5,96	0,00	35,34	0,00	8,40	4,06	190,01	126,04
	Dobrovnik	142,43	115,76	33,83	25,12	7,30	0,00	6,57	0,00	42,88	0,00	38,33	0,00	9,33	10,15	280,67	151,03
	Kobilje	79,89	64,36	25,40	21,02	0,00	0,00	1,50	0,00	2,24	0,00	36,32	0,00	12,81	8,40	158,17	93,78
	Odranci	127,64	121,86	24,24	23,92	12,27	0,00	4,82	0,00	1,81	0,00	44,11	0,00	7,64	5,88	222,54	151,66
NATURA VePo d.o.o.	Turnišče	109,97	106,21	25,17	19,65	14,52	0,00	1,58	0,00	5,80	0,00	38,06	0,00	5,32	3,84	200,42	129,70
	Lendava	171,18	164,46	19,11	14,64	37,19	0,00	5,78	0,00	10,93	0,00	40,87	0,00	0,35	0,32	285,40	179,42
KOMUNALA VEPO d.o.o.	Velika Polana	127,35	128,54	10,54	10,51	0,00	0,00	0,00	0,00	9,15	0,00	31,63	0,00	2,10	2,92	180,76	141,97

<sup>9</sup> Zajete so naslednje klasifikacijske številke: Mešani komunalni odpadki (20 03 01).

<sup>10</sup> Zajete so naslednje klasifikacijske številke: Kosovni odpadki (20 03 07).

<sup>11</sup> Zajete so naslednje klasifikacijske številke: Biorazgradljivi odpadki (16 03 06 in 20 02 01).

<sup>12</sup> Zajete so naslednje klasifikacijske številke: Papir in karton (15 01 01, 20 01 01).

<sup>13</sup> Zajete so naslednje klasifikacijske številke: Steklo (15 01 07, 20 01 02).

<sup>14</sup> Zajete so naslednje klasifikacijske številke: Embalaza za sortiranje (02 01 14, 07 02 13, 12 01 05, 17 02 03, 15 01 02, 15 01 06, 20 01 39 in 20 01 40).

<sup>15</sup> Zajete so naslednje klasifikacijske številke: Les (20 01 38).

<sup>16</sup> Zajete so naslednje klasifikacijske številke: Mešani komunalni odpadki (20 03 01), Kosovni odpadki (20 03 07), Biorazgradljivi odpadki (16 03 06 in 20 02 01), Papir in karton (15 01 01, 20 01 01), Steklo (15 01 07, 20 01 02), Embalaza za sortiranje (02 01 14, 07 02 13, 12 01 05, 17 02 03, 15 01 02, 15 01 06, 20 01 39 in 20 01 40) in Les (20 01 38).



## 2.1 Pregled investicij v letu 2018

S poslovnim načrtom predvidene investicije v letu 2018 v višini 2.675.085,39 EUR so bile ob koncu leta realizirane v višini 2.040.688,59 EUR oziroma 76 %. Pri tem je bila v celoti realizirana postavka povezana z izgradnjo Medgeneracijskega središča v Murski Soboti in je za 20.627,51 EUR nižja od planiranega, kar v skupni vrednosti investicije predstavlja 0,56 %. Kot že prej navedeno v tem poročilu je investicija v celoti uspela, saj je objekt zaseden oziroma prodan v deležu, ki je bil predviden za prodajo, razen enega poslovnega prostora in dveh stanovanj, ki so bila prekategORIZIRANA v poslovni del objekta, za katere vsebine so sicer predvidene z investicijskim programom niso se pa do konca leta 2018 začele izvajati.

Pri zamenjavi obrabljene opreme v okviru CEROP d.o.o. nam v letu 2018 ni uspelo izkoristiti vseh planiranih zamenjav, saj gre za specifično opremo in nujne spremembe prilagoditve, ki zahtevajo določene projektne rešitve. Del tega se bo izvedel v letu 2019, kar je predvideno s planom za 2019, še več sprememb pa bo potrebnih v letu 2020, vse pa je povezano z doseganjem okoljskih ciljev na področju ravnanja z odpadki. V ta sklop sodi tudi ureditev pokritega zunanjšega skladišča za embalažo in MKO, ki je prav tako zaradi pridobitve gradbenih dovoljenj in ostalih postopkovnih okoljskih zahtev ni bilo možnosti v letu 2018 realizirati programa.

Nerealiziran je ostal tudi program nabave laboratorijske opreme in linije za kompost, saj smo pri tem proučevali možnost prevzema že obstoječe linije z blagovno znamko, kar je tudi predvideno s poslovnim načrtom za leto 2019.

Skupaj z vodno skupnostjo (ARSO) smo načrtovali izvesti čiščenje potoka Kopica pri Lendavi, za kar bi potrebovali nabaviti posebno opremo, ki je bila sestavni del poslovnega načrta, vendar do realizacije tudi v letu 2018 ni prišlo, saj na državni ravni za ta namen ni bilo zagotovljenih sredstev.

Podobna ugotovitev velja tudi za program izgradnje kanalizacijskega voda od regijskega centra do centralne čistilne naprave v Murski Soboti, ki je nujna zaradi okoljskih zahtev, ki so povezane z velikimi količinami odpadne vode ob večjih nalivih, vendar do realizacije v letu 2018 ni prišlo, ker se je projekt vezal na sredstva iz regionalnega razvojnega programa, pri čemer bi se naj na ta isti komunalni vod priključilo tudi nekaj naselij v Občini Puconci. Ker je projekt kanalizacije izpadel iz regionalnega programa sofinanciranja do realizacije tega cilja ni prišlo. Vsekakor bo potrebno ta projekt začeti izvajati, saj bi morebitna večja naravna katastrofa (večje količine padavin) lahko imele negativne posledice za širše območje. S programom razvoja in investicijskih vlaganj za leto 2018 smo predvideli tudi sofinanciranje izgradnje centrov prenove in ponovne uporabe v drugih lokalnih skupnostih, pri čemer je bilo realizirano le del programa, ki je vezan na objekt v Ključarovcih, medtem ko je objekt v Svetem Juriju ob Ščavnici občina obnovila sama, CEROP d.o.o. pa bo v skladu s programom za

leto 2019 v ta namen uredil dostop do objekta, kar bi naj bilo realizirano v prvih mesecih leta 2019.

Ob tem smo v skladu s projektom urejali deponijo v Puconcih in predvsem pomemben del sredstev vložili v zapiranje odlagališča v Dolgi vasi, ki mora biti v skladu z OVD zaprto do konca julija 2020. Pri tem odlagališču sicer ostaja odprto vprašanje solastništvo Občine Lendava, ki v nasprotju z ostalimi občinami, solatnicami tega odlagališča, ni prenesla svojega deleža na CEROP d.o.o. in bo morala po zaprtju odlagališča kot solastnik prevzeti del obveznosti, ki bodo vezane na 30-letno vzdrževanje tega območja po njegovem zaprtju.

Kot je možno razbrati iz preglednice planiranih in realiziranih investicijskih vlaganj za leto 2018 je struktura financiranja investicij bila naslednja:

- porabljenih je bilo za 239.142,72 EUR amortizacije iz leta 2017, kar pomeni, da je skupni prenos neporabljenega dela 50 % amortizacije v leto 2019 (delno iz leta 2017 in v celoti iz leta 2018) za 975.022,10 EUR,
- porabljeno je bilo za zapiranje odlagališča v Dolgi vas za 245.059,94 EUR sredstev rezervacij, ki so bile formirane v času odlaganja odpadkov na tem odlagališču v letu delno v 2012, v 2013 in delno 2014,
- iz okoljske dajatve za odlaganje je bilo pokritih za 25.661,58 EUR stroškov ureditve odlagališča v Puconcih,
- za izgradnjo Medgeneracijskega središča v Murski Soboti je bil uporabljen dolgoročni kredit banke v višini 636.000,00 EUR (skupno 1,2 mio EUR),
- za izgradnjo Medgeneracijskega središča v Murski Soboti so bila uporabljena sredstva kupnine za poslovne prostore in stanovanja v višini 167.335,00 EUR,
- zadržani znesek do izvajalca objekta v Murski Soboti predstavlja v financiranju tega objekta 243.524,50 EUR,
- lastna sredstva podjetja iz presežka prejšnjih let so bila za objekt v Murski Soboti angažirana v višini 483.982,79 EUR.

Vse realizirane vrednosti, razen zapiranja odlagališča v Dolgi vasi, so bile realizirane znotraj plana. Pri ureditvi odlagališča v Dolgi vasi pa je bilo zaradi posedanja starega dela odlagališča nujno urediti nabrežine na novem delu odlagališča, s čimer se je preprečil nadaljnji zdrs, ki bi lahko povzročil večje okoljske težave na tem območju.

Tabela 9: Pregled planiranih in realiziranih investicijskih vlaganj v okviru RECERO Pomurje v letu 2018

Vrsta investicije	Zamenjava obrabljene in nakup novih osnovnih sredstev za potrebe obdelave in odlaganja odpadkov	Ureditve pokritega zunanjega skladišča za embalažo in MKO	Izgradnja kanalizacijskega voda na centralno čistilno napravo v MS	Urejanje odplinjavanja deponije	Investicijsko delo na odlagališču Dolga vas in zapiranje odlagališča Dolga vas	Izgradnja objekta Medgeneracijskega središča MS in oprema centra prenove in ponovne uporabe	Sovlaganje v izpostave medgen. centra po ostalih občinah (izven IMO MS)	Nakup opreme za laboratorij, polnilna linija za kompost in druga raziskovalna dejavnost	Nabava opreme za izgradnjo nasipov ob uporabi blata iz CN	Skupaj
Iz sredstev amortizacije za CEROP I. in II. faza (50% del) iz 2018	- €	115.000,00 €	150.000,00 €	- €	- €	- €	65.000,00 €	25.000,00 €	237.768,50 €	592.768,50 €
	- €	- €	- €	- €	- €	- €	- €	- €	- €	- €
Iz sredstev amortizacije za CEROP I. in II. faza (50% del) neporabljeno iz 2017	365.847,03 €	- €	- €	- €	- €	- €	- €	- €	- €	365.847,03 €
	189.120,78 €	- €	- €	- €	- €	- €	42.629,03 €	- €	- €	231.749,81 € <sup>17</sup>
Iz sredstev rezervacij za zapiranje odlagališča	- €	- €	- €	- €	80.000,00 €	- €	- €	- €	- €	80.000,00 €
	- €	- €	- €	- €	245.059,94 €	- €	- €	- €	- €	245.059,94 €
Iz okoljske dajatve za odlaganje odpadkov	- €	- €	- €	35.000,00 €	- €	- €	- €	- €	- €	35.000,00 €
	- €	- €	- €	33.036,49 €	- €	- €	- €	- €	- €	33.036,49 € <sup>18</sup>
Dolgoročni krediti bank	- €	- €	- €	- €	- €	436.000,00 €	- €	- €	- €	436.000,00 €
	- €	- €	- €	- €	- €	636.000,00 €	- €	- €	- €	636.000,00 €
Iz kupnin stanovanja in poslovnih prostorov v novem objektu v MS	- €	- €	- €	- €	- €	833.985,95 €	- €	- €	- €	833.985,95 €
	- €	- €	- €	- €	- €	167.335,06 €	- €	- €	- €	167.335,06 €
FINANCIARANJE IZ LASTNIH SREDSTEV	Planirano	- €	- €	- €	- €	188.010,83 €	- €	- €	- €	188.010,83 €
	Realizirano	- €	- €	- €	- €	243.524,50 €	- €	- €	- €	243.524,50 €
Iz lastnih sredstev podjetja	Planirano	- €	- €	- €	- €	93.473,08 €	50.000,00 €	- €	- €	143.473,08 €
	Realizirano	- €	- €	- €	- €	483.982,79 €	- €	- €	- €	483.982,79 €
Struktura financiranja investicij	Planirano	365.847,03 €	115.000,00 €	150.000,00 €	35.000,00 €	80.000,00 €	115.000,00 €	25.000,00 €	237.768,50 €	2.675.085,39 €
	Realizirano	189.120,78 €	- €	- €	33.036,49 €	245.059,94 €	42.629,03 €	- €	- €	2.040.688,59 €

<sup>17</sup> Dejanski znesek porabe je 239.124,72 EUR, ki pa je zmanjšani za znesek 7.374,91 EUR – račun, ki je bil v poročilu 2017 pomotoma upoštevan pri postavi črpanja sredstev iz amortizacije.

<sup>18</sup> Dejanski znesek porabe je 25.663,58 EUR, ki pa je povečan za znesek 7.374,91 EUR – račun, ki je bil v poročilu 2017 pomotoma upoštevan pri postavi črpanja sredstev iz amortizacije se pa je dejansko kril iz okoljske dajatve.

### 3 KOLIČINSKI IN MASNI TOK ODPADKOV V LETU 2018

#### 3.1 Sprejete količine odpadkov za nadaljnje postopke obdelave, skladiščenja in/ali odlaganja

V letu 2018 smo v podjetju skupno sprejeli 68.649.661 kg komunalnih in nekomunalnih odpadkov, kar predstavlja 2,15 % presežek plana za leto 2018. Od prej navedene količine je bilo iz območja Pomurja sprejetih 41.548.341 kg odpadkov, iz območja UE Ormož in UE Lenart 4.817.140 kg ter izven območja Pomurja/posebna industrija 22.284.180 kg odpadkov.

Največje pozitivno odstopanje pri vhodnih količinah odpadkov od planiranih na območju Pomurja je pri Plastični embalaži, Ogorkih in žlindrah, ki niso navedeni pod 19 01 11, Mešani embalaži (sveče), Steklu, Zavrženi električni in elektronski opremi in pri Drugi les, ki ni naveden pod 20 01 37. Od pozitivne realizacije je najbolj zaskrbljujoči sprejem odpadnih nagrobnih sveč, saj le te ostajajo pri nas na dolgoročnem skladiščanju. Ker so sveče na skladiščanju v razsutem stanju obenem jemljejo veliko skladiščnega prostora. Iz območja UE Ormož in UE Lenart smo izpolnili planirano količino na področju Mešanih komunalnih odpadkov. Zaskrbljujoča je realizacija Kosovnih odpadkov, saj bi realizacija na tem področju morala biti bistveno višja. Na posebni industriji/druga območja izven Pomurja smo največjo realizacijo dosegli pri Aluminiju za sortiranje in Ostanke po sortiranju za pripravo RDF-a.

V nadaljevanju so v prvi spodnji tabeli prikazane realizirane količine v primerjavi s planiranimi za leto 2018 ter v drugi tabeli primerjava vhodnih količin iz Pomurja od leta 2015 do leta 2018.

Pri analizi sprejema odpadkov iz Pomurja od leta 2015 do 2018 je pozitivno, da se iz leta v leto večajo količine Papirne in kartonske embalaže, Mešane embalaže, Steklene embalaže in Biorazgradljivih odpadkov ter Mešani komunalni odpadki ostajajo na isti ravni, kar pomeni, da se na terenu izvaja ločeno zbiranje odpadkov in je med občani vedno večja ozaveščenost o ločenem zbiranju odpadkov. Večji sprejem kosovnih odpadkov pa je pokazatelj, da občani imajo na svojih domovih še vedno shranjenih veliko količin neuporabnih odpadkov, ki pa s pomočjo predelave v Centrih ponovne uporabe lahko preidejo v ponovno uporabo.



Tabela 10: Sprejete količine odpadkov v primerjavi s planiranimi za leto 2018

Številka odpadka	Naziv odpadka	Realizirano		Planirano		Realizirano / Planirano
		Skupaj v kg	Delež sprejema	Skupaj v kg	Delež sprejema	
02 01 04	Odpadna plastika (razen embalaže)	9.520	0,02%	0	0,00%	-
07 02 13	Odpadna plastika	1.880	0,00%	0	0,00%	-
07 05 14	Trdni odpadki, ki niso navedeni pod 07 05 13	50.280	0,12%	48.740	0,12%	103,16%
10 01 01	Pepel, žlindra in kotlovski prah	6.540	0,02%	7.940	0,02%	82,37%
10 01 03	Elektrofiltrski pepel iz kurilnih naprav na šoto in neobdelan les	8.200	0,02%	0	0,00%	-
12 01 05	Ostružki plastike	4.800	0,01%	0	0,00%	-
15 01 01	Papirna in kartonska embalaža	399.920	0,96%	389.449	0,95%	102,69%
15 01 02	Plastična embalaža	880	0,00%	620	0,00%	141,94%
15 01 06	Mešana embalaža	4.413.735	10,62%	4.319.815	10,52%	102,17%
15 01 06	Mešana embalaža (sveče)	127.900	0,31%	103.390	0,25%	123,71%
15 01 07	Steklena embalaža	1.637.820	3,94%	1.592.220	3,88%	102,86%
16 01 03	Izrabljene gume	50.574	0,12%	46.313	0,11%	109,20%
17 01 07	Mešanica betona, opeke, ploščic in keramike	208.923	0,50%	315.747	0,77%	66,17%
17 02 03	Plastika	65.270	0,16%	0	0,00%	-
17 06 05*	Gradbeni materiali, ki vsebujejo azbest	322.570	0,78%	314.105	0,76%	102,69%
17 09 04	Mešani gradbeni odpadki in odpadki iz rušenja objektov	360.406	0,87%	611.780	1,49%	58,91%
19 01 12	Ogorki in žlindra, ki niso navedeni pod 19 01 11	124.120	0,30%	87.960	0,21%	141,11%
19 08 02	Odpadki iz peskolovov	36.060	0,09%	47.240	0,12%	76,33%
19 08 05	Blato iz čiščenja komunalnih odpadnih voda	5.098.660	12,27%	6.315.372	15,38%	80,73%
20 01 01	Papir in karton	582.405	1,40%	604.760	1,47%	96,30%
20 01 02	Steklo	69.020	0,17%	9.080	0,02%	760,13%
20 01 11	Tekstilije	557	0,00%	1.357	0,00%	41,05%
20 01 23*	Zavržena oprema, ki vsebuje klorofluorogljike	42.000	0,10%	36.812	0,09%	114,09%
20 01 35*	Zavržena električna in elektronska oprema	24.015	0,06%	19.889	0,05%	120,75%
20 01 36	Zavržena električna in elektronska oprema	61.765	0,15%	56.084	0,14%	110,13%
20 01 38	Drugi les, ki ni naveden pod 20 01 37	564.800	1,36%	445.063	1,08%	126,90%
20 01 39	Plastika	387.733	0,93%	362.239	0,88%	107,04%
20 01 40	Kovine	82.940	0,20%	90.816	0,22%	91,33%
20 02 01	Biorazgradljivi odpadki	7.039.760	16,94%	6.096.254	14,85%	115,48%
20 03 01	Mešani komunalni odpadki	16.221.060	39,04%	15.901.463	38,73%	102,01%
20 03 03	Odpadki iz čiščenja cest	55.710	0,13%	57.970	0,14%	96,10%
20 03 07	Kosovni odpadki	3.486.988	8,39%	3.175.977	7,73%	109,79%
	Nevarni odpadki	1.530	0,00%	1.452	0,00%	105,37%
<b>Skupaj iz območja Pomurja</b>		<b>41.548.341</b>	<b>100,00%</b>	<b>41.059.907</b>	<b>100,00%</b>	<b>101,19%</b>
15 01 01	Papirna in kartonska embalaža	21.040	0,44%	51.560	0,83%	40,81%
15 01 06	Mešana embalaža	200.500	4,16%	0	0,00%	-
15 01 07	Steklena embalaža	22.740	0,47%	58.880	0,95%	38,62%
17 06 05*	Gradbeni materiali, ki vsebujejo azbest	1.580	0,03%	27.020	0,43%	5,85%
19 08 05	Blato iz čiščenja komunalnih odpadnih voda	116.300	2,41%	0	0,00%	-
20 01 38	Drugi les, ki ni naveden pod 20 01 37	0	0,00%	124.020	2,00%	0,00%
20 02 01	Biorazgradljivi odpadki	1.358.530	28,20%	2.816.680	45,34%	48,23%
20 03 01	Mešani komunalni odpadki	2.894.530	60,09%	2.653.420	42,71%	109,09%
20 03 07	Kosovni odpadki	201.920	4,19%	480.400	7,73%	42,03%
<b>Skupaj iz območja UE Ormož in UE Lenart</b>		<b>4.817.140</b>	<b>100,00%</b>	<b>6.211.980</b>	<b>100,00%</b>	<b>77,55%</b>
	Mešana embalaža za sortiranje – mešani material	598.160	2,68%	1.847.125	9,27%	32,38%
	Aluminij za sortiranje	69.040	0,31%	20.400	0,10%	338,43%
	Mešana embalaža za sortiranje - PET materiali	2.413.240	10,83%	2.377.002	11,93%	101,52%
	Mešana embalaža za sortiranje - PS LDPE	0	0,00%	25.880	0,13%	0,00%
	Mešana embalaža za sortiranje - sortiranje folije	1.129.820	5,07%	1.719.960	8,63%	65,69%
	Ostanek po sortiranju za pripravo RDF-a	15.055.860	67,56%	9.812.860	49,24%	153,43%
10 01 01	Pepel, žlindra in kotlovski prah	1.923.880	8,63%	3.066.644	15,39%	62,74%
19 08 05	Blato iz čiščenja komunalnih odpadnih voda	1.094.180	4,91%	1.041.900	5,23%	105,02%
19 12 12	Drugi odpadki iz mehanske obdelave	0	0,00%	17.885	0,09%	0,00%
<b>Skupaj druga območja izven Pomurja</b>		<b>22.284.180</b>	<b>100,00%</b>	<b>19.929.656</b>	<b>100,00%</b>	<b>111,81%</b>
<b>Skupaj območje Pomurja, UE Ormož in UE Lenart ter izven Pomurja</b>		<b>68.649.661</b>		<b>67.201.543</b>		<b>102,15%</b>

Tabela 11: Primerjava sprejetih količin odpadkov od leta 2015 do leta 2018 v kg

Številka odpadka	Naziv odpadka	2015	2016	2017	2018
02 01 04	Odpadna plastika (razen embalaže)	0	0	0	9.520
02 04 03	Mulji iz čiščenja odpadne vode na kraju nastanka	29.040	0	0	0
07 02 13	Odpadna plastika	0	0	0	1.880
07 05 14	Trdni odpadki, ki niso navedeni pod 07 05 13	46.200	49.380	48.740	50.280
10 01 01	Pepel, žlindra in kotlovski prah	4.340	8.180	7.940	6.540
10 01 03	Elektrofiltrski pepel iz kurilnih naprav na šoto in neobdelan les	0	0	0	8.200
12 01 05	Ostružki plastike	520	0	0	4.800
15 01 01	Papirna in kartonska embalaža	194.370	281.430	378.106	399.920
15 01 02	Plastična embalaža	620	620	620	880
15 01 06	Mešana embalaža	3.046.705	3.857.960	4.193.995	4.413.735
15 01 06	Mešana embalaža (sveče)	37.620	42.540	103.390	127.900
15 01 07	Steklena embalaža	1.237.150	1.439.680	1.592.220	1.637.820
16 01 03	Izrabljene gume	36.301	41.568	46.313	50.574
17 01 07	Mešanica betona, opeke, ploščic in keramike	227.809	243.649	315.747	208.923
17 02 03	Plastika	0	0	0	65.270
17 06 05*	Gradbeni materiali, ki vsebujejo azbest	266.706	277.298	314.105	322.570
17 09 04	Mešani gradbeni odpadki in odpadki iz rušenja objektov	57.840	68.900	611.780	360.406
19 01 12	Ogorki in žlindra, ki niso navedeni pod 19 01 11	82.960	87.280	87.960	124.120
19 08 01	Ostanki na grabljah in sitih	17.680	3.580	0	0
19 08 02	Odpadki iz peskolovov	57.380	52.120	47.240	36.060
19 08 05	Blato iz čiščenja komunalnih odpadnih voda	2.865.550	3.878.140	4.510.980	5.098.660
20 01 01	Papir in karton	346.549	466.200	587.146	582.405
20 01 02	Steklo	12.040	11.980	9.080	69.020
20 01 11	Tekstilije	3.821	3.030	1.357	557
20 01 23*	Zavržena oprema, ki vsebuje klorofluorogljike	23.180	16.840	35.740	42.000
20 01 35*	Zavržena električna in elektronska oprema	22.189	21.301	19.889	24.015
20 01 36	Zavržena električna in elektronska oprema	45.588	41.871	54.450	61.765
20 01 38	Drugi les, ki ni naveden pod 20 01 37	326.247	351.640	432.100	564.800
20 01 39	Plastika	300.998	286.978	351.688	387.733
20 01 40	Kovine	56.060	67.540	88.171	82.940
20 02 01	Biorazgradljivi odpadki	5.690.070	6.013.620	6.096.254	7.039.760
20 03 01	Mešani komunalni odpadki	16.202.435	16.012.673	16.074.590	16.221.060
20 03 02	Odpadki iz živilskih trgov	89	0	0	0
20 03 03	Odpadki iz čiščenja cest	49.170	56.445	57.970	55.710
20 03 07	Kosovni odpadki	2.107.525	2.608.035	3.083.473	3.486.988
	Nevarni odpadki	6.247	3.045	1.452	1.530
<b>Skupaj iz območja Pomurja</b>		<b>33.400.999</b>	<b>36.293.523</b>	<b>39.152.496</b>	<b>41.548.341</b>

### 3.2 Odlaganje odpadkov

Od skupno 7.119.314 kg odloženih odpadkov je bilo odloženih 6.206.268 kg odpadkov, ki so bili povzročeni na območju Pomurja in 913.046 kg, ki so bili povzročeni na območju UE Ormož in UE Lenart. Pri odpadkih iz Pomurja je dosežena 77,38 % realizacija, medtem, ko je pri območju UE Ormož in UE Lenart dosežena 97,12 % realizacija.

Tabela 12: Odložene količine odpadkov v primerjavi s planiranimi na odlagališču Puconci v letu 2018 v kg

Številka odpadka	Naziv odpadka	ODLAGALIŠČE PUCONCI		
		Realizirano	Plan	Realizirano / Planirano
<b>ODPADKI IZ POMURJA</b>				
<b>NEKOMUNALNI ODPADKI</b>				
07 05 14	Trdni odpadki, ki niso navedeni pod 07 05 13	50.280	48.740	103,16%
10 01 01	Pepel, žindra in kotlovski prah (razen kotlovskega prahu, ki je naveden pod 10 01 04)	6.540	7.940	82,37%
17 01 07	Mešanica betona, opeke, ploščic in keramike	239.818	315.747	75,95%
17 06 05*	Gradbeni materiali, ki vsebujejo azbest	322.570	314.105	102,69%
17 09 04	Mešani gradbeni odpadki in odpadki iz rušenja objektov, ki niso navedeni pod 17 09 01, 17 09 02 in 17 09 03	360.406	611.780	58,91%
19 01 12	Ogorki in žindra, ki niso navedeni pod 19 01 11	124.120	87.960	141,11%
19 05 01	Nekompostirana frakcija komunalnih in podobnih odpadkov	105.520	487.700	21,64%
19 08 02	Odpadki iz peskolovov	36.060	47.240	76,33%
19 12 09	Minerali (npr. pesek, kamenje)	25.080	0	-
<b>SKUPAJ NEKOMUNALNI ODPADKI</b>		<b>1.270.394</b>	<b>1.921.212</b>	<b>66,12%</b>
<b>KOMUNALNI ODPADKI</b>				
20 03 01	Mešani komunalni odpadki	3.410.144	4.770.439	71,48%
20 03 03	Odpadki iz čiščenja cest	55.710	57.970	96,10%
20 03 07	Kosovni odpadki	1.470.020	1.270.391	115,71%
<b>SKUPAJ KOMUNALNI ODPADKI</b>		<b>4.935.874</b>	<b>6.098.800</b>	<b>80,93%</b>
<b>SKUPAJ KOMUNALNI IN NEKOMUNALNI ODPADKI IZ POMURJA</b>		<b>6.206.268</b>	<b>8.020.012</b>	<b>77,38%</b>
<b>ODPADKI UE ORMOŽ IN UE LENART</b>				
17 06 05*	Gradbeni materiali, ki vsebujejo azbest - UE Ormož in UE Lenart	1.580	0	-
20 03 01	Mešani komunalni odpadki - UE Ormož	512.758	388.026	132,15%
20 03 07	Kosovni odpadki - UE Ormož	86.150	39.120	220,22%
20 03 01	Mešani komunalni odpadki - UE Lenart	312.558	408.000	76,61%
20 03 07	Kosovni odpadki - UE Lenart	0	105.000	0,00%
<b>SKUPAJ UE ORMOŽ IN UE LENART</b>		<b>913.046</b>	<b>940.146</b>	<b>97,12%</b>
<b>ODPADKI IZVEN POMURJA</b>				
17 06 05*	Gradbeni materiali, ki vsebujejo azbest	0	27.020	0,00%
19 12 12	Drugi odpadki iz mehanske obdelave odpadkov	0	17.885	0,00%
<b>SKUPAJ ODPADKI IZVEN POMURJA</b>		<b>0</b>	<b>44.905</b>	<b>0,00%</b>
<b>SKUPAJ ODLOŽENO - ODPADKI IZ POMURJA, UE ORMOŽ IN UE LENART TER IZVEN POMURJA</b>		<b>7.119.314</b>	<b>9.005.063</b>	<b>79,06%</b>

Tabela 13: Odložene količine komunalnih in nekomunalnih odpadkov na odlagališču v Puconcih od leta 2015 do leta 2018 v kg

Številka odpadka	Naziv odpadka	2015	2016	2017	2018
<b>ODPADKI IZ POMURJA</b>					
<b>NEKOMUNALNI ODPADKI</b>					
07 05 14	Trdni odpadki, ki niso navedeni pod 07 05 13	46.200	49.380	48.740	50.280
10 01 01	Pepel, žlindra in kotlovski prah (razen kotlovskega prahu, ki je naveden pod 10 01 04)	4.340	8.180	7.940	6.540
17 01 07	Mešanica betona, opeke, ploščic in keramike	231.444	243.649	239.070	239.818
17 06 05*	Gradbeni materiali, ki vsebujejo azbest	266.706	277.298	314.105	322.570
17 09 04	Mešani gradbeni odpadki in odpadki iz rušenja objektov, ki niso navedeni pod 17 09 01, 17 09 02 in 17 09 03	57.840	68.900	611.780	360.406
19 01 12	Ogorki in žlindra, ki niso navedeni pod 19 01 11	82.960	87.280	87.960	124.120
19 05 01	Nekompostirana frakcija komunalnih in podobnih odpadkov	0	0	204.880	105.520
19 05 03	Kompost, ki ne ustreza specifikaciji	406.400	0	0	0
19 08 01	Ostanki na grabljah in sitih	17.680	3.580	0	
19 08 02	Odpadki iz peskolovov	57.380	52.120	47.240	36.060
19 12 09	Minerali (npr. pesek, kamenje)	8.520	17.960	20.280	25.080
<b>SKUPAJ NEKOMUNALNI ODPADKI</b>		<b>1.179.470</b>	<b>808.347</b>	<b>1.581.995</b>	<b>1.270.394</b>
<b>KOMUNALNI ODPADKI</b>					
20 03 01	Mešani komunalni odpadki	6.254.790	5.017.540	5.047.637	3.410.144
20 03 03	Odpadki iz čiščenja cest	49.170	56.445	57.970	55.710
20 03 07	Kosovni odpadki	1.504.818	1.679.160	1.543.600	1.470.020
<b>SKUPAJ KOMUNALNI ODPADKI</b>		<b>7.808.778</b>	<b>6.753.145</b>	<b>6.649.207</b>	<b>4.935.874</b>
<b>SKUPAJ KOMUNALNI IN NEKOMUNALNI ODPADKI - ODPADKI IZ POMURJA</b>		<b>8.988.248</b>	<b>7.561.492</b>	<b>8.231.202</b>	<b>6.206.268</b>
<b>ODPADKI UE ORMOŽ IN UE LENART</b>					
17 06 05*	Gradbeni materiali, ki vsebujejo azbest - UE Ormož in UE Lenart	0	0	0	1.580
20 03 01	Mešani komunalni odpadki - UE Ormož	0	52.840	296.443	512.758
20 03 07	Kosovni odpadki - UE Ormož	0	0	45.930	86.150
20 03 01	Mešani komunalni odpadki - UE Lenart	0	0	0	312.558
<b>SKUPAJ UE ORMOŽ IN UE LENART</b>		<b>0</b>	<b>52.840</b>	<b>342.373</b>	<b>913.046</b>
<b>ODPADKI IZVEN POMURJA</b>					
17 06 05*	Gradbeni materiali, ki vsebujejo azbest	0	36.040	27.020	0
19 12 12	Drugi odpadki iz mehanske obdelave	69.180	195.360	25.550	0
20 03 01	Mešani komunalni odpadki	812.980	0	0	0
20 03 03	Odpadki iz čiščenja cest	258.380	0	0	0
<b>POSEBNA INDUSTRIJA - ODPADKI IZVEN POMURJA</b>		<b>1.140.540</b>	<b>231.400</b>	<b>52.570</b>	<b>0</b>
<b>SKUPAJ CELOTNO ODLOŽENO - ODPADKI IZ POMURJA, UE ORMOŽ IN UE LENART TER IZVEN POMURJA</b>		<b>10.128.788</b>	<b>7.845.732</b>	<b>8.626.145</b>	<b>7.119.314</b>

V Prilogah so prikazani analitične vhodne količine odpadkov po občinah po letih ter primerjava realiziranih količin s planiranimi za leto 2018.

## 4 UPRAVLJANJE S ČLOVEŠKIMI VIRI

Konec leta 2018 je bilo v podjetju CEROP d.o.o. zaposlenih 88 delavcev, kar je v primerjavi s preteklim letom 2 delavca več, vse zaposlitve pa so bile realizirane v okviru načrtovanega števila zaposlenih za leto 2018, v katerem je bilo sistemiziranih 89 zaposlitev. Povprečno je bilo v letu 2018 v podjetju zaposlenih 86,5 delavcev. Večina delavcev – 81 – je zaposlenih za nedoločen čas.

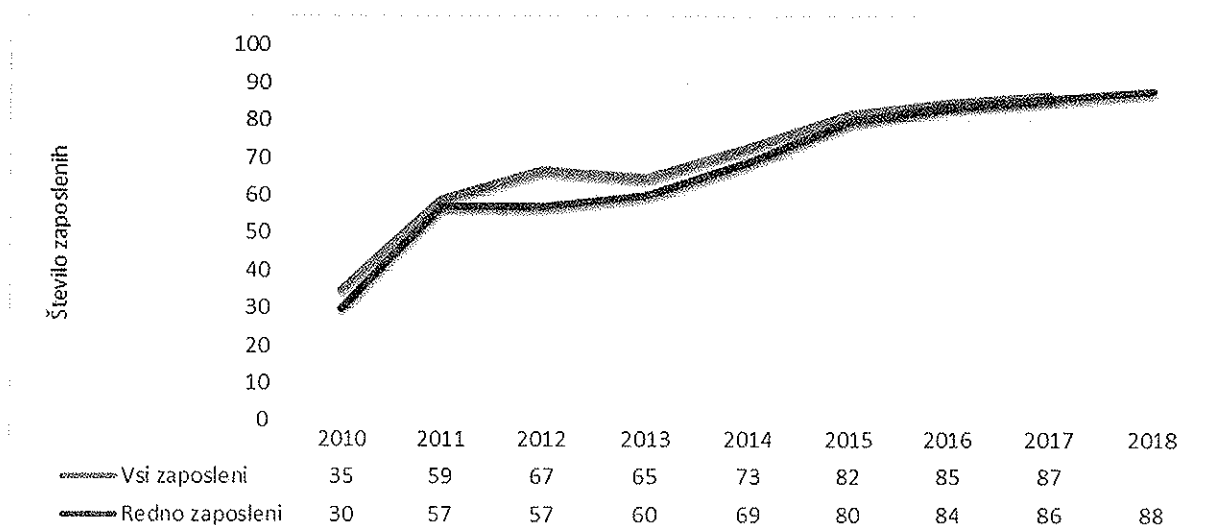
V letu 2018 je bilo sklenjenih 6 novih pogodb o zaposlitvi, za določen čas, veljavnost pogodb o zaposlitvi pa je prenehala 4 delavcem (3 sporazumne razveljavite, 1 prenehanje pogodbe o zaposlitvi za določen čas). V podjetju je bil v letu 2018 na praktičnem usposabljanju z delom 1 študent.

Tabela 14: Pregled zaposlenih po mesecih za obdobje januar – december 2018

	I.	II.	III.	IV.	V.	VI.	VII.	VIII.	IX.	X.	XI.	XII.
redno zaposleni	86	86	86	87	87	88	86	86	85	85	88	88

V nadaljevanju so prikazani podatki o številu zaposlenih v obdobju od začetka delovanja podjetja v letu 2010 pa do konca leta 2018, iz katerih je razvidno, da se število zaposlenih v podjetju povečuje.

Graf 18: Število zaposlenih v obdobju 2010 – 2018



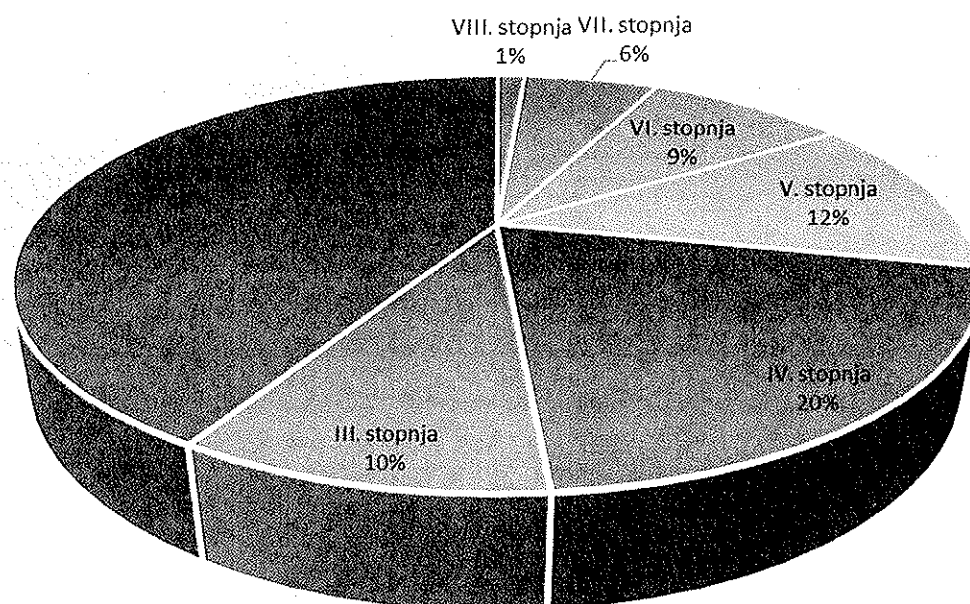
Med zaposlenimi glede na spol je v podjetju sicer pretežni del zaposlenih moških, vendar pa v nasprotju s povprečjem dejavnosti podjetje zaposluje tudi veliko žensk. Konec leta 2018 je bilo tako v podjetju zaposlenih 48 moških (55 %) in 40 žensk (45 %).

Od skupnega števila zaposlenih je bilo konec leta starejših od 50 let 32,96 odstotka zaposlenih, mlajših od 30 let je 3,41 odstotka, 27,27 odstotka zaposlenih je starih med 31 in

40 let, medtem ko je 36,36 odstotka zaposlenih starih med 41 in 50 let. Najmlajši zaposleni ima 28 let, najstarejši pa 66 let. Status starejšega delavca je imelo ob koncu leta 15 zaposlenih, kar predstavlja 17 % od vseh zaposlenih.

V podjetju prevladujejo predvsem zaposleni z nižjo stopnjo izobrazbe, kar izhaja iz narave dejavnosti, ki jo podjetje opravlja. Tako je bila v koledarskem letu 2018 glede na stopnjo izobrazbe v podjetju zaposlena polovica delavcev z II. (dokončana osnovna šola) in III. (nižja poklicna izobrazba) stopnjo izobrazbe.

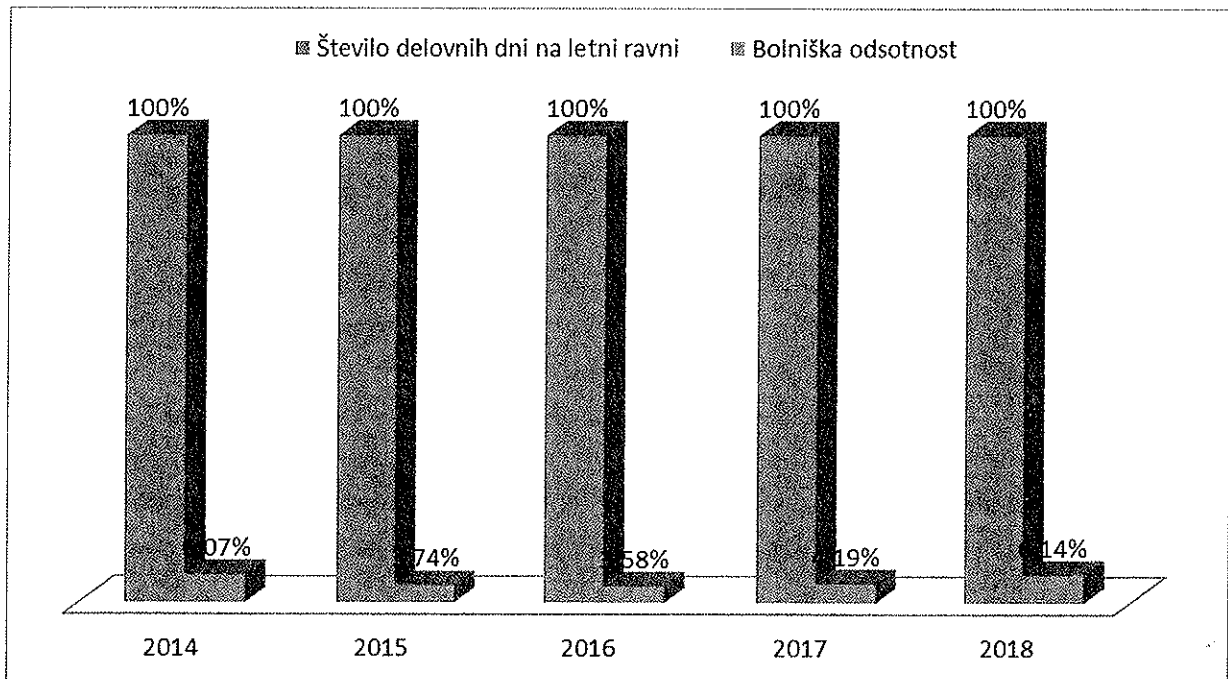
Graf 19: Povprečno število zaposlenih po skupinah glede na izobrazbo



Konec decembra 2018 je bilo v podjetju zaposlenih 5 invalidnih oseb s III. stopnjo invalidnosti, kar je za 1 invalidno osebo manj kot v preteklem letu in pomeni 5,28 % vseh zaposlenih, s čimer na dan 31. 12. 2018 izpolnjujemo predpisano kvoto v skladu z Uredbo o določitvi kvote za zaposlovanje invalidov, ki za našo dejavnost znaša 6 % od skupnega števila zaposlenih. S skrajšanim delovnim časom dela 1 invalidna oseba.

V obdobju januar - december 2018 je bila evidentirana 6,14 % odsotnost z dela zaradičasne nezmožnosti za delo glede na skupno število delovnih dni v tem obdobju, kar je v primerjavi z letom poprej precej več, ko je bila odsotnost z dela zaradičasne nezmožnosti za delo 4,19 %. Večina odsotnosti z dela zaradičasne nezmožnosti za delo je bila v breme podjetja, saj je šlo pretežno za odsotnost do 30 dni, medtem ko so 3 zaposleni v trajnem, že nekajletnem bolniškem staležu.

Graf 20: Odsotnost z dela zaradi zdravstvenih razlogov po letih od leta 2014 do leta 2018



Z namenom povečanja socialne varnosti zaposlenih v času njihove upokojitve smo zaposlenim s statusom delovnega razmerja za nedoločen čas omogočili vključitev v dodatno pokojninsko zavarovanje. Premijo v pokojninski načrt plačujejo tako vključeni zaposleni, kakor tudi delodajalec in sicer v razmerju višine premije 1 : 2. Ob koncu leta 2018 je bilo v kolektivni pokojninski načrt dodatnega prostovoljnega pokojninskega zavarovanja vključenih 73 zaposlenih.

Zdravstveni pregledi so potekali po predvidenem terminskem planu. V letu 2018 smo na predhodne zdravstvene preglede napotili 2 zaposlena, na obdodne (periodične) zdravstvene preglede 17 zaposlenih, skupaj 19 zaposlenih.

Na področju cepljenja zaposlenih smo v letu 2018 sodelovali z Nacionalnim inštitutom za javno zdravje. Organizirano je bilo prostovoljno cepljenje proti gripi, ki se ga je udeležilo 18 zaposleni. Izvedeno je bilo tudi obvezno cepljenje proti hepatitisu A in B.

V podjetju zaposlenim plače in prispevke izplačujemo redno. Prav tako se izplačujejo nadomestila plače, dodatki in povrnejo stroški v zvezi z izvajanjem delovnih obveznosti, v skladu z veljavnimi predpisi in kolektivno pogodbo komunalnih dejavnosti. Vsi zaposleni so upravičeni tudi do jubilejne nagrade in regresa za letni dopust.

V skladu z zakonodajo smo oblikovali tudi sklad iz naslova obveznosti za izplačila jubilejnih nagrad in odpravnin ob upokojitvi zaposlenih.

Z namenom ohranjanja dobrih medsebojnih odnosov med zaposlenimi se enkrat na leto srečamo na že tradicionalnem pohodu zaposlenih ter na decembrskem prednovoletnem družabnem srečanju zaposlenih, sicer pa se srečujemo enkrat mesečno, kjer zaposlene sproti informiramo in seznanjamo z dogodki in aktualnimi vsebinami s področja delovanja podjetja. Tudi v letu 2018 je bila organizirana sedaj že tradicionalna ekskurzija za zaposlene.



## 5 KOMUNICIRANJE IN ODNOSI Z JAVNOSTJO

Komuniciranje in odnosi z javnostjo predstavljajo za podjetje zelo pomemben dejavnik uspešnega delovanja. Veliko pozornosti smo tako namenjali osveščanju ljudi o odgovornem ravnanju z okoljem, predvsem na področju ravnanja z odpadki, pri čemer smo se posluževali oglaševanja preko tradicionalnih medijev – radio, časopis, televizija – lokalnih in tudi širše. Koristne nasvete glede pravilnega ločevanja odpadkov in druge strokovne vsebine s področja delovanja podjetja, je možno najti tudi na spletni strani podjetja [www.cerop.si](http://www.cerop.si), vsebine povezane z nadgradnjo in modernizacijo obstoječega sistema obdelave odpadkov v okviru II. faze regijskega centra za ravnanje z odpadki Pomurje pa tudi na spletni strani [www.zelenirudnik.si](http://www.zelenirudnik.si).

Med večji »prijem« komunikiranja z okoljem lahko štejemo prodajo komposta I. kvalitete, ki smo ga poimenovali Čisti kompost. Tako z reklamiranjem preko radijev, časopisov, letakov in naše spletne strani na eni strani pridobivamo nove kupce, na drugi strani pa širimo prepoznavnost našega podjetja in njegovega delovanja. Preko radijskih, televizijskih in časopisnih medijev smo se pojavljali tudi ob dogodkih, ki so se odvijali v okviru podjetja.

S strokovno znanstvenimi članki smo sodelovali tudi v različnih strokovnih revijah ter brošurah, ki pokrivajo različna področja delovanja. Prepoznavnost podjetja smo širili tudi s svojim logotipom, ki je bil obenem objavljen na nekaterih spletnih straneh ustanoviteljev podjetja in pri poslovnih partnerjih. Enostransko ali dvostransko komunikiranje je potekalo tudi na različnih kongresih in simpozijih ter drugih dogodkih, kot so npr. dan odprtih vrat, na katerih smo se udeležili in na njih prenašali naše poslanstvo in ideje za čim bolj prijaznejši jutri.

Glede na to, da v okviru podjetja deluje raziskovalno razvojna skupina »Zeleni rudnik Pomurja«, v katero so vključeni raziskovalci z različnimi profili znanja, smo vzpostavili sodelovanje tudi z drugimi raziskovalnimi skupinami in izobraževalnimi inštitucijami. Prav tako smo se udeležili različnih konferenc in strokovnih srečanj, kjer smo predstavili svoje dosežke. Stremimo tudi k izmenjavi strokovnih informacij. V okviru učnega centra »Zeleni rudnik Pomurja« smo v letošnjem letu organizirali tudi strokovne posvete in delavnice za različne ciljne skupine. Prav tako smo nudili možnost izvedbe naravoslovnih dni skupinam šolarjev, dijakov ali študentov, s čimer so se lahko neposredno na lokaciji regijskega centra za ravnanje z odpadki seznanili s procesi obdelave in odlaganja ostanka odpadkov po obdelavi.

Za večjo ozaveščenost, večjo stopnjo ločevanja ter večje zadovoljstvo in prepoznavnost med uporabniki naših proizvodov in storitev smo bili na voljo tudi z različnimi navodili in pojasnili s področja dela ter strokovnimi nasveti glede uporabe naših izdelkov.

## 6 ODNOS DO OKOLJA

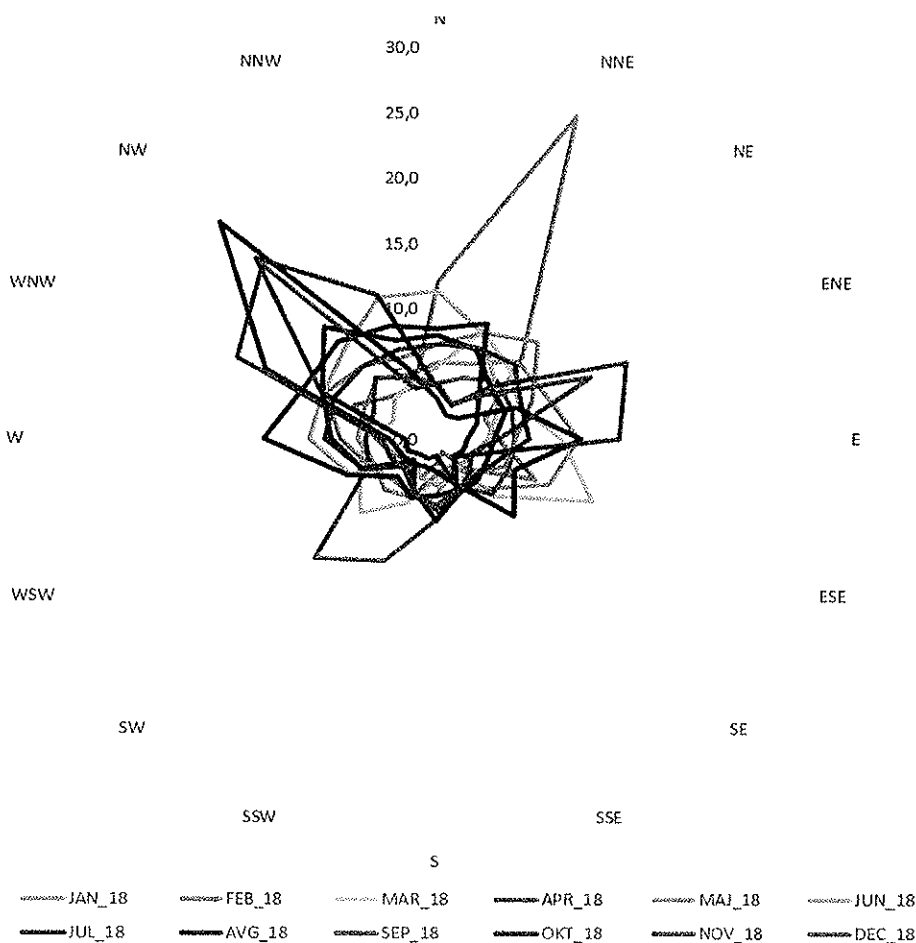
Poglavitna skrb poslovanja podjetja je varovati okolje za naše prihajajoče generacije in sicer na način, da se na eni strani čim več odpadkov uporablja v procesu predelave ali uporabe in na drugi strani čim manj odpadkov, ki negativno vplivajo na okolje, odlaga na odlagališču. Zapisano pa pomeni, da podjetje, poleg spremljanja in upoštevanja zakonodaje, ki narekujejo kako mora podjetje poslovati in se »obnašati« do okolja, poskuša skozi svoj proces poslovanja imeti čim bolj »prijazen« odnos do okolja. Tako neprestano skrbimo za nemoteno delovanje na področju varovanja okolja z zmanjševanjem količin odpadkov za odlaganje, osveščanje ljudi za pravilno ravnanje z odpadki in poudarkom na predelavi odpadkov za ponovno uporabo. Med pomembnejša področja skupaj z izkoriščanjem odlagališčnega plina, predelavo biorazgradljivega blata in pepela, izpostavimo naslednja področja:

1. **Izvedeni inšpekcijski pregledi:** Podobno kot v prejšnjih letih, smo tudi v letu 2018 imeli inšpekcijske nadzore. V Dolgi vasi je bil izveden nadzor nad izvajanjem zapiralnih del na odlagališču, kjer je bilo ugotovljeno, da zapiralna dela potekajo v skladu s pridobljenim okoljevarstvenim dovoljenjem za čas zapiranja in po njegovem zaprtju. Na lokaciji Puconci smo imeli inšpekcijski pregled glede skladiščenja neprevzete komunalne odpadne embalaže (KOE) s strani embalažnih družb, saj je skupna količina neprevzete ločeno zbrane KOE znatno preseгла kapaciteto skladišča. Prav tako družbe niso prevzemale izločene embalaže iz mešanih komunalnih odpadkov (MKO). Na dan pregleda so se skladišča fotografirala in v zapisnik so se vpisale količine neprevzete KOE. Pozneje smo z MOP podpisali pogodbo o obdelavi skladiščene neprevzete embalaže za obdobje od začetka leta do novembra in ob pripravi tega poročila je bila ta skladiščena embalaža tudi že obdelana. Vendar se težave z neprevzeto KOE s strani embalažni družb nadaljujejo.
2. **Odlagališče nenevarnih odpadkov Dolga vas:** Odlagališče v Dolgi vasi se je v letu 2018 na najvišjem delu že toliko zaprlo, da smo konec leta na najvišji točki postavili biofilter za čiščenje odlagališčnega plina. Na odlagališču se namreč od leta 2013 ni več odlagalo odpadkov in posledično se je produkcija odlagališčnega plina toliko zmanjšala, prav tako vsebnost metana, da obratovanje bakle več ni mogoče. Tako plina ni mogoče pretvarjati v energijo ali sežigati na bakli, se ga pa eliminira s pomočjo biooksidacije v biofiltru.
3. **Izvajanje monitoringov ter deratizacije in dezinfekcije v skladu z zakonodajo:** Podjetje neprestano izvaja različne monitoringe (emisije plinov, izcednih vod in padavinskih vod, podzemnih vod in površinskih vod) ter deratizacije in dezinfekcije na podlagi katerih zmanjšujemo in preprečujemo škodljive vplive na zdravje ljudi, pomagamo k prijaznejšemu odnosu do okolja in nadaljnjemu razvoju podjetja.

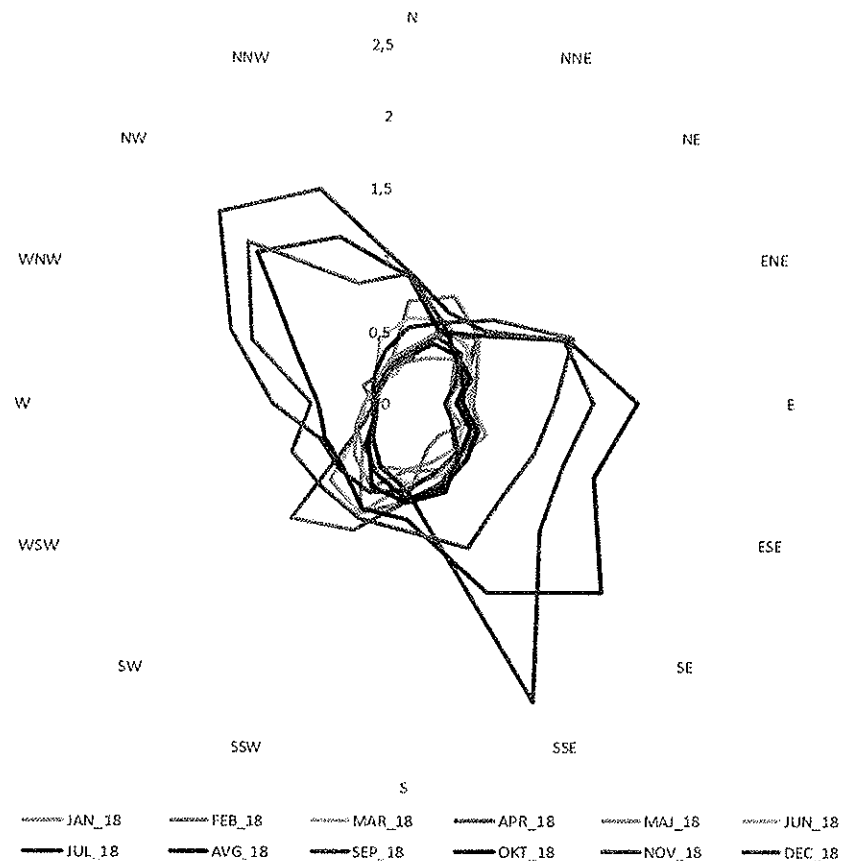
4. **Delovanje raziskovalne skupine »Zeleni rudnik Pomurja« in razvoj novih, okolju prijaznih proizvodov:** Z namenom, da zagotovimo razvoj podjetja na več področjih dejavnosti, ki bo pomenil na eni strani višjo dodano vrednost in na drugi predvsem zmanjšanje vplivov odpadkov na okolje, smo v letu 2013 ustanovili in registrirali raziskovalno skupino »Zeleni rudnik Pomurja«, katere primarne naloge so: postati licenčni laboratorij za analizo prsti, RDF-a, SRF-a, izcednih vod, kopalnih vod, razvoj novih izdelkov, prijavljanje na projekte, zmanjšanje negativnih vplivov na okolje, ozaveščanje občanov in izobraževanje ter vzpostavitev novih partnerstev.

V sklopu novih projektov, smo se v raziskovalni skupini med drugim ukvarjali z merjenjem vetra na odlagališču Puconci. Tako smo postavili pilotno vetrnico s pomočjo katere smo že pridobili podatke o pogostosti vetra po smereh in o hitrostih vetra po smereh, ki so prikazani na naslednjih dveh slikah.

Slika 2: Pogostost vetra po smereh (%) - januar do december 2018



Slika 3: Hitrost vetra po smereh (m/s) - januar do december 2018



5. **Čistilna naprava Puconci:** Na lastni čistilni napravi za čiščenje odpadnih voda v Puconcih smo izvajali teste z namenom optimizacije čistilne naprave. Čistilna naprava za nemoteno delovanje potrebuje dodaten vir ogljika pri procesu denitrifikacije, zato je bila želja pridobiti poceni vir ogljika. Ogljik bi pridobili s pomočjo ultrazvočne dezintegracije blata. Ker pa so v čistilni napravi mikroorganizmi, ki potrebujejo stabilno okolje in njihov odziv na spremembe ni hiter, je potrebno čim več preizkusov. Najprej je bilo potrebno izvesti prilagoditev mikroorganizmov na novo prehrano. Po izvedeni prilagoditvi je prišlo do spremembe kvalitete izcedne vode zaradi padavin in posledično je težko napovedati pravi učinek ultrazvoka. Čistilna naprava je kompleksna z veliko parametri in vsak po svoje vpliva na njeno delovanje. Glede na pridobljene izkušnje je potrebno doziranje očetne kisline, ni pa mogoče enostavno določiti koliko očetne kisline je resnično potrebno dodati. Z izvedenimi testi s pomočjo ultrazvočnega dezintegratorja smo ugotovili, da je njegov učinek bistveno manjši od pričakovanega.

V času testiranja z ultrazvočno napravo smo preverili tudi učinek njenega delovanja na penjenje. V primeru, da bi penjenje povzročale samo nitaste alge, bi moral ultrazvok odpraviti penjenje. Žal se je izkazalo, da v fazi nitrifikacija, kjer se pojavlja penjenje, ni mogoče delovanje brez antipenilca, saj se nabere preveč pen.

6. **Osveščanje prebivalstva s pilotskimi projekti, akcija »Ločujmo-Varujmo«:** V podjetju nadaljujemo že tradicionalni projekt »Ločujmo-Varujmo« s katerim najmlajše in nekoliko starejše učimo ločenega zbiranja odpadkov. Tako nas je v letu 2018 obiskalo 19 različnih skupin. K nam so prišli tisti najmlajši iz vrtca, kot tudi šolarji in študentje. Med bolj zanimivimi skupinami v letu 2018 je bila slovaška skupino iz podjetja ZOHŽO, ki se prav tako ukvarja z odpadki. Skupno si je v letu 2018 naš Center za ravnanje z odpadki ogledalo okrog 750 obiskovalcev.
  
7. **Predelava nenevarnih odpadkov v trdno gorivo:** V letu 2018 odpadkov nismo predelovali v trdno gorivo s številko 19 12 10, ampak smo jih predajali kot 19 12 12. Razlika med odpadkoma 19 12 10 in 19 12 12 je ta, da je za pripravo trdnega goriva 19 12 10 potrebno veliko več nadzora, dokumentacije in analitike, saj se na ta način zagotavlja njegova konstantna kvaliteta. Odpadke z visoko kurilno vrednostjo pa že več let, v večini izvozimo v tujino, kjer nam žal za trdno gorivo ne priznavajo nižje cene in tako smo se odločili za cenejšo proizvodnjo odpadkov z visoko kalorično vrednostjo.
  
8. **Predelava odpadkov v kompostarni:** Podobno kot v preteklih letih, nam je uspelo ločeno zbrane biološko razgradljive odpadke predelati v kompost, ki ustreza kriterijem za prvi kakovostni razred in ga je prav tako dovoljeno uporabljati za namene ekološke pridelave. Tako nadaljujemo s proizvodnjo Čistega komposta I. klase in Eko-komposta.

## 7 UPRAVLJANJE S TVEGANJEM

Vsako podjetje se skozi svoje poslovanje sooča z različnimi tveganji. Da bi se podjetje izognilo nepričakovanim situacijam so potrebna neprestana spremljanja, analize, ocenjevanja in ukrepanja. Pri trenutnem poslovanju našega podjetja lahko upravljanje s tveganji razdelimo v tri podskupine in sicer poslovno tveganje, finančno tveganje in tveganje delovanja.

### 7.1 Poslovno tveganje

Med poslovno tveganje lahko uvrščamo predvsem nabavno tveganje, razvojno tveganje, kadrovsko tveganje, tveganje izgube premoženja, zunanja tveganja, prodajna tveganja in konkurenčno tveganje. Med prej naštetimi tveganji smo v našem podjetju najbolj izpostavljeni naslednjim tveganjem:

- *Nabavno tveganje:* Na področju nabavnega tveganja se soočamo z dvema vrstama tveganja in sicer, da so materiali, ki jih sprejemamo na sortiranje zelo nekakovostni (npr. gospodinjstva slabo izvajajo ločeno zbiranje frakcij) in, da se materiali, ki bi morali biti dostavljeni k nam na sortiranje predajo na sortiranje v druge sortirnice po Sloveniji (npr. embalažne sheme preusmerijo sortiranje embalažnih materialov iz območja Pomurja na druge sortirnice po Sloveniji).
- *Razvojno tveganje:* Je predvsem povezano z doseganjem zastavljenih prihodnjih ciljev in izgradenj še neizvršenih investicij. Tukaj ostaja tveganje zamude rokov doseganja zastavljenih ciljev, ki so povezani s pridobivanjem različnih dovoljenj in velikimi finančnimi vložki.
- *Prodajno tveganje:* Ker v podjetju nimamo komercialnega oddelka, se podjetje nenehno sooča s tveganjem, saj je na eni strani slabši pogajalec za prodajne cene, obenem pa si konkurenti, ki se na trgu pojavljajo z enakimi materiali zaradi boljših in predvsem dolgotrajnejših izkušenj lahko »izborijo« boljše prodajne pogoje in tako, zavzemajo boljši položaj na trgu.
- *Konkurenčno tveganje:* Ker je v Sloveniji izgrajenih čedalje več sortirnih linij za sortiranje ločenih frakcij, obenem pa zakonodaja narekuje, da shema sama odloča na kateri sortirni liniji se bo njihov delež sortiral, istočasno pa se količina embalažnih materialov ne zvišuje v enakem deležu, kot se povečujejo kapacitete sortirnic, je podjetje neprestano v konkurenčnem tveganju na področju sortiranja ločenih frakcij.

### 7.2 Finančno tveganje

Pri finančnem tveganju se podjetje lahko sooča z likvidnostnim tveganjem, kreditnim tveganjem, valutnim tveganjem in obrestnim tveganjem. Med prej naštetimi tveganji smo v našem podjetju najbolj izpostavljeni dvema od prej naštetih štirih tveganj in sicer:

- *Likvidnostno tveganje:* V podjetju smo v veliki meri vezano na izvajalce gospodarske javne službe zbiranja določenih vrst komunalnih odpadkov, ki v našem imenu na svojih položnicah zaračunavajo naše storitve in nam morajo prejeta denarna sredstva iz našega dela tedensko prenakazovati in kjer lahko pride do začasnih likvidnostnih težav v primeru neizpolnjevanj pogodbenih obveznosti iz naslova prenakazovanja denarnih sredstev. V letu 2018 smo se soočili še s težavo neprevzemanja materiala s strani shem (mešana ločena embalaža in mešana embalaža izločena iz mešanih komunalnih odpadkov), kar je posledično pomenilo, da podjetju nobena shema ni pokrila stroškov in naslova sortiranja embalažnih materialov, medtem, ko smo tekoče stroške (amortizacije, dela...) morali poplačati na predpisane roke.
- *Valutno tveganje:* Zaradi težkega izpolnjevanja pogodbenih zahtev na področju plačevanja svojih obveznosti, poslovni partnerji neprestano zapošajo za podaljševanje valut. Tako je z določenimi poslovnimi partnerji odobren že 45 ali celo 60 dnevni valutni rok, kar posledično pomeni, da smo neprestano izpostavljeni tveganjem na tem področju.

### 7.3 Tveganje delovanja

Za uspešno delovanje vsakega podjetja je zelo pomembno, da na trgu posluje konkurenčno, obenem pa svoje poslovanje izvaja v skladu z zakonodajo. Pri tveganju delovanja je naše podjetje izpostavljeno naslednjim tveganjem:

- *Proizvodno tveganje:* Kljub temu, da imamo v upravljanju center, ki razpolaga z najsodobnejšo tehnologijo, pa ostaja veliko tveganje na področju proizvodnje in sicer zaradi morebitnih okvar in težavnosti pridobitve nadomestnih delov. Tako lahko zaradi strojeloma na določeni opremi pride do zastoja celotnega obrata, kar posledično pomeni, da ne moremo v določenem roku izvesti pogodbenih obveznosti. Ker se v podjetju velik del obdelave/sortiranja izvaja obenem tudi ročno, kar pomeni, da je prisotno fizično delo človeka, smo dodatno izpostavljeni tveganju in sicer na področju nepravilnega ali površnega sortiranja materialov in bolniškimi izpadom, ki lahko dodatno oslabijo kakovost in količino dela.
- *Informacijsko tveganje:* Informacijsko tveganje se kaže v neizpopolnjenih informacijskih programih, ki ne dosegajo zahtev poslovanja, izgubi arhivskih podatkov, nepravilni vzpostavitvi arhivskih podatkov in neznanju dela z računalniškimi programi podjetja.
- *Okoljsko tveganje:* Podjetje se pri poslovanju sooča s strogo zakonodajo, ki jo mora dosledno upoštevati. V primeru neupoštevanja oziroma kršenja zakonskih določil, lahko pride do prepovedi poslovanja ali nezmožnosti poslovanja zaradi pomanjkanja dovoljenj zaradi sprememb v zakonodaji ali zamude pri izdaji posameznih dovoljenj.
- *Požarno tveganje:* Podjetje je pri svojem poslovanju neprestano izpostavljeno požarnemu tveganju, saj se odpadek, ki je odložen na odlagališču lahko zaradi vsebine posameznih snovi vname. Tako, kot na odlagališču, so prisotni različni vnetljivi odpadki tudi v sortirnici za ločene frakcije, MBO prostorih in v hali za nevarne odpadke. V halah,

kjer so zaprti prostori in so prisotni materiali, ki so namenjeni nadaljnji prodaji so izpostavljeni še večjemu tveganju, saj bi v primeru požara izgubili surovine za nadaljnjo prodajo.

- *Davčno tveganje*: Davčna tveganja so lahko posledica nepravilni uvedbi sprememb na področju sprememb davčne zakonodaje.



## 8 PRIČAKOVANI RAZVOJ PODJETJA V LETU 2019

Čeprav smo primarni okoljski cilj, ki se nanaša na odlaganje odpadkov v letu 2018 dejansko dosegli na nivoju, ki bi zadoščal do leta 2030, ostaja tudi v prihodnje naš osnovni okoljski cilj zmanjševanje količin odlaganja odpadkov ali pa vsaj zadržanje odstotka odlaganja v okviru 15 % glede na vse sprejete količine odpadkov iz regije. Tudi ta cilj pa ne bo enostavno doseči oziroma se obdržati na tem nivoju, če ne bomo dodatno vlagali v zamenjavo obstoječe opreme in nadgrajevali obstoječi sistem obdelave s strojno opremo, ki bo omogočala več avtomatskega dela, predvsem zaradi nujnosti po kvalitetnejšem sortiranju reciklažnih materialov.

Zaradi okoljevarstvenih zahtev bo potrebno del regijskega centra, na katerem se izvaja zaključni del kompostiranja bioloških odpadkov in del regijskega centra, v katerem se začasno pred obdelavo skladišči različne frakcije odpadkov, prekrite z ustrezno konstrukcijo, s čimer se bodo zmanjšali okoljski vplivi na izcedno vodo, s katero imamo v času večjih nalivov v okviru regijskega centra velike težave.

Na osnovi istih zahtev iz okoljevarstvenih dovoljenj bomo začeli z izvedbo kanalizacijskega omrežja od regijskega centra do priključitve na kanalizacijski sistem v Nemčavcih, v skladu s pridobljeno gradbeno dokumentacijo. Glede na to, da se je Občina Puconci odločila, da na ta vod ne bo priključila nekaterih naselij, ki so bila prvotno predvidena s tem projektom, bomo pred začetkom izvedbe projekta morali popraviti projektno dokumentacijo.

Kot drug pomemben okoljski cilj bo povečanje deleža recikliranih materialov, pri čemer bo največja skrb namenjena obdelavi kosovnih odpadkov in pri tem posebej delovanju t.i. centrov prenove in ponovne uporabe, preko katerih naj bi pomemben del stvari, ki bi sicer postale kosovni odpad, dali v ponovno uporabo v enaki obliki ali dodelani ali predelani obliki z drugim namenom. V tej smeri bo v letu 2019 začela delovati enota v Ključarovcih in enota v Svetem Juriju ob Ščavnici, ki bosta sicer organizacijsko sestavni del socialnega podjetja Mensana, formalno pa bosta izvajali del programa na področju ravnanja z odpadki, ki je v hierarhiji opredeljen kot ponovna uporaba. V obeh primerih, tako v Ključarovcih kot v Svetem Juriju ob Ščavnici sta objekta tik pred dokončanjem in se bo dejavnost lahko začela najpozneje v začetku drugega polletja tega leta.

Na področju nadaljnje predelave odpadkov predvidevamo razširiti dejavnost v okviru podjetja Ograček na način, da oplemenitimo kompost, ki je sicer ocenjen in ima certifikat eko bio kakovosti I. razreda z naravnimi dodatki in s tem razširimo asortima ponudbe na trgu. V ta namen predvidevamo nakup blagovne znamke in strojne opreme Biorast v letu 2019 ter postavitev ustrezne proizvodne linije za proizvodnjo izdelkov za gnojenje oziroma izboljšanje tal v sadjarstvu, vinogradništvu, vrtnarstvu in poljedelstvu.

V letu 2019 se bo nadaljevalo postopno zapiranje odlagališča v Dolgi vasi v skladu z okoljevarstvenim dovoljenjem, pri čemer želimo telo odlagališča po zaprtju pripraviti za izkoriščanje proizvodnje elektrike s pomočjo fotovoltaike.

Glede na interes vlagateljev za postavitev bencinskega servisa predvidevamo odprodati zemljišče, ki je bilo v preteklosti pridobljeno in je izven ureditvenega območja regijskega centra v katastrski občini Sebeborci ob glavni cesti. Način prodaje oziroma obliko sodelovanja z investitorjem bomo dogovarjali sproti in o tem obveščali lastnike na rednih sejah organov podjetja tekom leta.

Seveda pa ni možno predvideti vseh načrtovanih razvojnih ciljev, saj se ti običajno pojavljajo na osnovi, ali nekih novih spoznanj, ali potreb poslovnih partnerjev, in zaradi tega bo del sredstev tudi v letu 2019, ki so namenjena za investicije ostaja nerazporejenih, da bi v primeru možnosti, ki se sproti pojavljajo, ta sredstva koristili.

## 9 ANALIZA USPEŠNOSTI POSLOVANJA – KAZALNIKI

v EUR

Vrednost kazalnika		Vrednost kazalnika		Index
TEKOČE LETO	PRETEKLO LETO	TEKOČE LETO	PRETEKLO LETO	
2018	2017	2018	2017	18/17

### TEMELJNI KAZALNIKI STANJA FINANCIRANJA (VLAGANJA) (PSR 8.26.)

- stopnja lastniškosti financiranja

kapital	3.161.145	2.742.216	0,34	0,28	121
obveznosti do virov sredstev	9.262.400	9.691.504			

- stopnja dolgoročnosti financiranja

vsota kapitala in dolgoročnih dolgov (skupaj z rezervacijami) ter dolgoročnih pasivnih časovnih razmejitev	7.719.377	6.752.434	0,83	0,70	120
obveznosti do virov sredstev	9.262.400	9.691.504			

### TEMELJNI KAZALNIKI STANJA INVESTIRANJA (NALOŽBENJA) (PSR 8.27.)

- stopnja osnovnosti investiranja

osnovna sredstva (po knjigovodski vrednosti)	1.992.318	3.747.893	0,22	0,39	56
sredstva	9.262.400	9.691.503			

- stopnja dolgoročnosti investiranja

vsota osnovnih sredstev in dolgoročnih aktivnih časovnih razmejitev (po knjigovodski vrednosti), naložbenih nepremičnin, dolgoročnih finančnih naložb in dolgoročnih poslovnih terjatev	4.456.359	3.762.793	0,48	0,39	124
sredstva	9.262.400	9.691.503			

### TEMELJNI KAZALNIKI VODRAVNEGA FINANČNEGA USTROJA (PSR 8.28.)

- koeficient kapitalske pokritosti osnovnih sredstev

kapital	3.161.145	2.742.216	1,59	0,73	217
osnovna sredstva (po knjigovodski vrednosti)	1.992.318	3.747.893			

- koeficient neposredne pokritosti kratkoročnih obveznosti (hitri koeficient)

likvidna sredstva	2.813.535	3.497.945	2,79	2,30	121
kratkoročne obveznosti	1.009.474	1.518.817			

- koeficient pospešene pokritosti kratkoročnih obveznosti (pospešeni koeficient)

vsota likvidnih sredstev in kratkoročnih terjatev	4.651.898	5.779.880	4,61	3,81	121
kratkoročne obveznosti	1.009.474	1.518.817			

- koeficient kratkoročne pokritosti kratkoročnih obveznosti (kratkoročni koeficient)

kratkoročna sredstva	4.651.898	5.779.880	4,61	3,81	121
kratkoročne obveznosti	1.009.474	1.518.817			

### TEMELJNI KAZALNIKI GOSPODARNOSTI (PSR 8.30.)

- koeficient gospodarnosti poslovanja

poslovni prihodki	7.566.138	7.636.927	1,05	1,08	97
poslovni odhodki	7.204.877	7.088.460			

### TEMELJNI KAZALNIKI DONOSNOSTI (PSR 8.31.)

- koeficient čiste dobičkonosnosti kapitala

čisti dobiček obračunskega obdobja	427.903	596.303	0,18	0,31	56
povprečni kapital (brez čistega poslovnega izida obračunskega obdobja)	2.439.578	1.917.930			

## 10 DOGODKI PO BILANCI STANJA

Po datumu bilance stanja ni bilo dogodkov, ki bi pomembno vplivali na računovodske izkaze leta 2018.

## 11 IZJAVA O ODGOVORNOSTI UPRAVE ZA RAČUNOVODSKE IZKAZE DRUŽBE JAVNEGA PODJETJA CENTER ZA RAVNANJE Z ODPADKI PUCONCI D.O.O.

Uprava Javnega podjetja center za ravnanje z odpadki Puconci d.o.o. potrjuje računovodske izkaze za poslovno leto, končano na dan 31. december 2018, uporabljene računovodske usmeritve in pojasnila k računovodskim izkazom.

Uprava je odgovorna za pripravo letnega poročila, tako da letno poročilo predstavlja resnično in pošteno sliko premoženja družbe in izidov njenega poslovanja.

Uprava je odgovorna tudi za ustrezno vodeno računovodstvo, sprejem ustreznih ukrepov za zavarovanje premoženja in preprečevanje ter odkrivanje prevar in drugih nepravilnosti in nezakonitosti.


Uprava potrjuje, da so bile uporabljene ustrezne računovodske usmeritve, izdelane po načelu previdnosti in dobrega gospodarjenja.

Uprava tudi potrjuje, da so računovodski izkazi skupaj s pojasnili, izdelani na osnovi predpostavke o nadaljnjem poslovanju družbe ter v skladu z veljavno zakonodajo in s Slovenskimi računovodskimi standardi.

Kraj in datum: Vaneča, marec 2019

CENTER ZA RAVNANJE  
Z ODPADKI  
PUCONCI d.o.o.

Direktor:  
FRANC CIPOT



## 12 IZJAVA O UPRAVLJANJU DRUŽBE

Skladno z določilom 5. odstavka 70. člena Zakona o gospodarskih družbah CEROP d.o.o. podaja naslednjo izjavo o upravljanju:

- a) Sklicevanje na Kodeks o upravljanju: CEROP d.o.o. ni sprejel lastnega kodeksa o upravljanju, upravljanje poteka skladno z določili ZGD-1.
- b) Glavne značilnosti sistema notranjih kontrol in upravljanja tveganj v družbi: CEROP d.o.o. skladno z določili ZGD-1, družbeno pogodbo in internimi akti družbe vzpostavlja in vzdržuje ustrezen sistem notranjih kontrol in spremljanja tveganj, ki jim je ali bi jim bila družba lahko podvržena.

**FINANČNI DEL LETNEGA POROČILA ZA LETO 2018****13 IZKAZ CELOTNEGA VSEOBSEGAJOČEGA DONOSA**

(v EUR)		2018	2017	Indeks 18/17
1.	Čisti prihodki od prodaje	7.454.420	7.630.072	98
2.	Sprememba vrednosti zalog proizvodov in nedokončane proizvodnje	-	-	-
3.	Usredstveni lastni proizvodi in lastne storitve	-	-	-
4.	Drugi poslovni prihodki (s prevrednotovalnimi prihodki)	111.718	6.855	1.630
5.	<b>Stroški blaga, materiala in storitev</b>	<b>4.140.562</b>	<b>4.046.130</b>	<b>102</b>
	a) Nabavna vrednost prodanega blaga in materiala ter stroški porabljenega mat.	981.491	812.132	121
	b) Stroški storitev	3.159.071	3.233.998	98
6.	<b>Stroški dela</b>	<b>2.175.217</b>	<b>1.967.370</b>	<b>111</b>
	a) Stroški plač	1.611.185	1.438.423	112
	b) Stroški socialnih in pokojninskih zavarovanj	300.551	266.186	113
	c) Drugi stroški dela	263.480	262.760	100
7.	<b>Odpisi vrednosti</b>	<b>192.451</b>	<b>198.472</b>	<b>97</b>
	a) Amortizacija	172.363	170.443	101
	b) Prevrednot. posl. odhodki pri neopr..sred., opr. osn. sredstvih in nał. nepr.	554	4.041	14
	c) Prevrednotovalni poslovni odhodki pri obratnih sredstvih	19.534	23.988	81
8.	<b>Drugi poslovni odhodki</b>	<b>696.648</b>	<b>876.489</b>	<b>79</b>
9.	<b>Finančni prihodki iz deležev</b>	-	-	-
10.	<b>Finančni prihodki iz danih posojil</b>	<b>1.535</b>	<b>673</b>	<b>228</b>
	a) Finančni prihodki iz posojil, danih družbam v skupini	-	-	-
	b) Finančni prihodki iz posojil, danih drugim	1.535	673	228
11.	<b>Finančni prihodki iz poslovnih terjatev</b>	<b>1.162</b>	<b>3.360</b>	<b>35</b>
	a) Finančni prihodki iz poslovnih terjatev do družb v skupini	-	-	-
	b) Finančni prihodki iz poslovnih terjatev do drugih	1.162	3.360	35
12.	<b>Finančni odhodki iz oslabitve in odpisov finančnih naložb</b>	-	-	-
13.	<b>Finančni odhodki iz finančnih obveznosti</b>	<b>20.572</b>	<b>1.586</b>	<b>1.297</b>
	a) Finančni odhodki iz posojil, prejetih od družb v skupini	-	-	-
	b) Finančni odhodki iz posojil, prejetih od bank	18.501	1.490	1.241
	c) Finančni odhodki iz izdanih obveznic	-	-	-
	č) Finančni odhodki iz drugih finančnih obveznosti	2.070	96	2.166
14.	<b>Finančni odhodki iz poslovnih obveznosti</b>	-	<b>1.417</b>	-
	a) Finančni odhodki iz poslovnih obveznosti do družb v skupini	-	-	-
	b) Finančni odhodki iz obveznosti do dobaviteljev in meničnih obveznosti	-	-	-
	c) Finančni odhodki iz drugih poslovnih obveznosti	-	1.417	-
15.	<b>Drugi prihodki</b>	<b>187.568</b>	<b>148.027</b>	<b>127</b>
16.	<b>Drugi odhodki</b>	<b>36.003</b>	<b>26.756</b>	<b>135</b>
17.	<b>Davek iz dobička</b>	<b>67.048</b>	<b>74.466</b>	<b>90</b>
18.	<b>Odloženi davki</b>	-	-	-
19.	<b>Čisti poslovni izid obračunskega obdobja</b>	<b>427.903</b>	<b>596.303</b>	<b>72</b>
20.	<b>Druge sestavine vseobsegajočega donosa</b>	<b>(8.974)</b>	<b>(3.398)</b>	<b>364</b>
21.	<b>Celotni vseobsegajoči donos obračunskega obdobja</b>	<b>418.929</b>	<b>592.905</b>	<b>70</b>

## 14 BILANCA STANJA

(v EUR)		31.12.2018	30.12.2017	Indeks 18/17
<b>SREDSTVA</b>				
<b>A.</b>	<b>Dolgoročna sredstva</b>	<b>4.456.359</b>	<b>3.762.793</b>	<b>118</b>
<b>I.</b>	<b>Neopredmetena sredstva in dolgoročne aktivne časovne razmejitve</b>	<b>1.069</b>	<b>375</b>	<b>285</b>
	1. Dolgoročne premoženjske pravice	369	375	98
	2. Dobro ime	-	-	-
	3. Predujmi za neopredmetena sredstva	-	-	-
	4. Dolgoročno odloženi stroški razvijanja	-	-	-
	5. Druga neopredmetena sredstva	-	-	-
	6. Dolgoročne aktivne časovne razmejitve	700	-	-
<b>II.</b>	<b>Opredmetena osnovna sredstva</b>	<b>1.991.950</b>	<b>3.747.517</b>	<b>53</b>
	1. Zemljišča in zgradbe	1.137.512	1.082.339	105
	a) Zemljišča	821.556	757.407	108
	b) Zgradbe	315.956	324.932	97
	2. Proizvajalne naprave in stroji	-	-	-
	3. Druge naprave in oprema	837.578	853.061	98
	4. Biološka sredstva	-	-	-
	5. Opredmetena osnovna sredstva, ki se pridobivajo	16.860	1.812.118	1
	a) Opredmetena osnovna sredstva v gradnji in izdelavi	16.860	1.812.118	1
	b) Predujmi za pridobitev opredmetenih osnovnih sredstev	-	-	-
<b>III.</b>	<b>Naložbene nepremičnine</b>	<b>2.448.440</b>	-	-
<b>IV.</b>	<b>Dolgoročne finančne naložbe</b>	<b>14.900</b>	<b>14.900</b>	<b>100</b>
	1. Dolgoročne finančne naložbe, razen posojil	14.900	14.900	100
	a) Delnice in deleži v družbah v skupini	10.000	10.000	100
	b) Delnice in deleži v pridruženih družbah	-	-	-
	c) Druge delnice in deleži	4.900	4.900	100
	č) Druge dolgoročne finančne naložbe	-	-	-
	2. Dolgoročna posojila	-	-	-
<b>V.</b>	<b>Dolgoročne poslovne terjatve</b>	-	-	-
<b>VI.</b>	<b>Odložene terjatve za davek</b>	-	-	-
<b>B.</b>	<b>Kratkoročna sredstva</b>	<b>4.651.898</b>	<b>5.779.880</b>	<b>80</b>
<b>I.</b>	<b>Sredstva (skupine za odtujitev) za prodajo</b>	<b>158.436</b>	-	-
<b>II.</b>	<b>Zaloge</b>	-	-	-
	1. Material	-	-	-
	2. Nedokončana proizvodnja	-	-	-
	3. Proizvodi in trgovsko blago	-	-	-
	4. Predujmi za zaloge	-	-	-
<b>III.</b>	<b>Kratkoročne finančne naložbe</b>	-	-	-
	1. Kratkoročne finančne naložbe, razen posojil	-	-	-
	2. Kratkoročna posojila	-	-	-
<b>IV.</b>	<b>Kratkoročne poslovne terjatve</b>	<b>1.838.363</b>	<b>2.281.934</b>	<b>81</b>
	1. Kratkoročne poslovne terjatve do družb v skupini	12.082	10.628	114
	2. Kratkoročne poslovne terjatve do kupcev	1.685.668	2.152.552	78
	3. Kratkoročne poslovne terjatve do drugih	140.613	118.755	118
<b>V.</b>	<b>Denarna sredstva</b>	<b>2.655.100</b>	<b>3.497.945</b>	<b>76</b>
<b>C.</b>	<b>Kratkoročne aktivne časovne razmejitve</b>	<b>154.143</b>	<b>148.831</b>	<b>104</b>
	<b>Zabilančna sredstva</b>	<b>4.917.437</b>	<b>4.852.649</b>	<b>102</b>
	<b>SKUPAJ SREDSTVA</b>	<b>9.262.400</b>	<b>9.691.504</b>	<b>96</b>



(v EUR)		31.12.2018	30.12.2017	Indeks 18/17
<b>OBVEZNOSTI DO VIROV SREDSTEV</b>				
<b>A.</b>	<b>Kapital</b>	<b>3.161.145</b>	<b>2.742.216</b>	<b>115</b>
<b>I.</b>	<b>Vpoklicani kapital</b>	<b>123.413</b>	<b>123.413</b>	<b>100</b>
	1. Osnovni kapital	123.413	123.413	100
	2. Nevpoklicani kapital (kot odbitna postavka)	-	-	-
<b>II.</b>	<b>Kapitalske rezerve</b>	-	-	-
<b>III.</b>	<b>Rezerve iz dobička</b>	<b>12.341</b>	<b>12.341</b>	<b>100</b>
	1. Zakonske rezerve	12.341	12.341	100
	2. Rezerve za lastne delnice in lastne poslovne deleže	-	-	-
	3. Lastne delnice in lastni poslovni deleži (kot odbitna postavka)	-	-	-
	4. Statutarne rezerve	-	-	-
	5. Druge rezerve iz dobička	-	-	-
<b>IV.</b>	<b>Revalorizacijske rezerve</b>	-	-	-
<b>V.</b>	<b>Rezerve, nastale zaradi vrednotenja po pošteni vrednosti</b>	<b>(12.372)</b>	<b>(3.398)</b>	<b>364</b>
<b>VI.</b>	<b>Preneseni čisti poslovni izid</b>	<b>2.609.860</b>	<b>2.013.557</b>	<b>130</b>
<b>VII.</b>	<b>Čisti poslovni izid poslovnega leta</b>	<b>427.903</b>	<b>596.303</b>	<b>72</b>
<b>B.</b>	<b>Rezervacije in dolgoročne pasivne časovne razmejitve</b>	<b>3.552.517</b>	<b>3.477.836</b>	<b>102</b>
	1. Rezervacije za pokojnine in podobne obveznosti	156.738	121.608	129
	2. Druge rezervacije	3.149.779	3.109.804	101
	3. Dolgoročne pasivne časovne razmejitve	246.000	246.425	100
<b>C.</b>	<b>Dolgoročne obveznosti</b>	<b>1.005.714</b>	<b>532.381</b>	<b>189</b>
<b>I.</b>	<b>Dolgoročne finančne obveznosti</b>	<b>1.005.714</b>	<b>532.381</b>	<b>189</b>
	1. Dolgoročne finančne obveznosti do družb v skupini	-	-	-
	2. Dolgoročne finančne obveznosti do bank	1.005.714	532.381	189
	3. Dolgoročne obveznosti na podlagi obveznic	-	-	-
	4. Druge dolgoročne finančne obveznosti	-	-	-
<b>II.</b>	<b>Dolgoročne poslovne obveznosti</b>	-	-	-
	1. Dolgoročne poslovne obveznosti do družb v skupini	-	-	-
	2. Dolgoročne poslovne obveznosti do dobaviteljev	-	-	-
	3. Dolgoročne menične obveznosti	-	-	-
	4. Dolgoročne poslovne obveznosti na podlagi predujmov	-	-	-
	5. Druge dolgoročne poslovne obveznosti	-	-	-
<b>III.</b>	<b>Odložene obveznosti za davek</b>	-	-	-
<b>Č.</b>	<b>Kratkoročne obveznosti</b>	<b>1.009.474</b>	<b>1.518.817</b>	<b>66</b>
<b>I.</b>	<b>Obveznosti, vključene v skupine za odtujitev</b>	-	-	-
<b>II.</b>	<b>Kratkoročne finančne obveznosti</b>	<b>137.143</b>	<b>31.619</b>	<b>434</b>
	1. Kratkoročne finančne obveznosti do družb v skupini	-	-	-
	2. Kratkoročne finančne obveznosti do bank	137.143	31.619	434
	3. Kratkoročne obveznosti na podlagi obveznic	-	-	-
	4. Druge kratkoročne finančne obveznosti	-	-	-
<b>III.</b>	<b>Kratkoročne poslovne obveznosti</b>	<b>872.331</b>	<b>1.487.198</b>	<b>59</b>
	1. Kratkoročne poslovne obveznosti do družb v skupini	32.196	20	159.942
	2. Kratkoročne poslovne obveznosti do dobaviteljev	659.268	1.254.393	53
	3. Kratkoročne menične obveznosti	-	-	-
	4. Kratkoročne poslovne obveznosti na podlagi predujmov	6.814	15.849	43
	5. Druge kratkoročne poslovne obveznosti	174.053	216.936	80
<b>D.</b>	<b>Kratkoročne pasivne časovne razmejitve</b>	<b>533.550</b>	<b>1.420.253</b>	<b>38</b>
	<b>Zabilančne obveznosti</b>	<b>4.917.437</b>	<b>4.852.649</b>	<b>102</b>
	<b>SKUPAJ OBVEZNOSTI DO VIROV SREDSTEV</b>	<b>9.262.400</b>	<b>9.691.504</b>	<b>96</b>

**15 IZKAZ DENARNEGA TOKA**

<i>(v EUR)</i>		<b>2018</b>	<b>2017</b>
<b>A.</b>	<b>Denarni tokovi pri poslovanju</b>		
<b>a)</b>	<b>Postavke izkaza poslovnega izida</b>		
	Poslovni prihodki (razen za prevrednotenje) in finančni prihodki iz poslovnih terjatev	7.646.526	7.788.314
	Poslovni odhodki brez amortizacije (razen za prevredn.) in finančni odh. iz posl. obveznosti	(7.067.964)	(6.942.149)
	Davki iz dobička in drugi davki, ki niso zajeti v poslovnih odhodkih	(67.048)	(74.466)
		<b>511.514</b>	<b>771.700</b>
<b>b)</b>	<b>Spremembe čistih obratnih sredstev (in časovnih razmejitev, rezervacij ter odloženih terjatev in obveznosti za davek) poslovnih postavk bilance stanja</b>		
	Začetne manj končne poslovne terjatve	444.144	(652.310)
	Začetne manj končne aktivne časovne razmejitve	(6.012)	(74.000)
	Začetne manj končne odložene terjatve za davek	-	-
	Začetna manj končna sredstva (skupine za odtujitev) za prodajo	(158.436)	-
	Začetne manj končne zaloge	-	-
	Končni manj začetni poslovni dolgovi	(614.867)	623.027
	Končne manj začetne pasivne časovne razmejitve in rezervacije	(812.022)	1.235.865
	Končne manj začetne odložene obveznosti za davek	-	-
		<b>(1.147.193)</b>	<b>1.132.582</b>
<b>c)</b>	<b>Pozitivni ali negativni denarni izid pri poslovanju (a + b)</b>	<b>(635.679)</b>	<b>1.904.282</b>
<b>B.</b>	<b>Denarni tokovi pri investiranju</b>		
<b>a)</b>	<b>Prejemki pri investiranju</b>		
	Prejemki od dobljenih obresti in deležev v dobičku, ki se nanašajo na investiranje	962	226
	Prejemki od odtujitve neopredmetenih sredstev	-	-
	Prejemki od odtujitve opredmetenih osnovnih sredstev	758.464	-
	Prejemki od odtujitve naložbenih nepremičnin	152.113	-
	Prejemki od odtujitve finančnih naložb	-	-
		<b>911.539</b>	<b>226</b>
<b>b)</b>	<b>Izdatki pri investiranju</b>		
	Izdatki za pridobitev neopredmetenih sredstev	(700)	-
	Izdatki za pridobitev opredmetenih osnovnih sredstev	(508.222)	(304.587)
	Izdatki za pridobitev naložbenih nepremičnin	(1.168.068)	(1.405.455)
	Izdatki za pridobitev finančnih naložb	-	-
		<b>(1.676.991)</b>	<b>(1.710.042)</b>
<b>c)</b>	<b>Pozitivni ali negativni denarni izid pri investiranju (a + b)</b>	<b>(765.452)</b>	<b>(1.709.816)</b>
<b>C.</b>	<b>Denarni tokovi pri financiranju</b>		
<b>a)</b>	<b>Prejemki pri financiranju</b>		
	Prejemki od vplačanega kapitala	-	-
	Prejemki od povečanja finančnih obveznosti	636.000	564.000
		<b>636.000</b>	<b>564.000</b>
<b>b)</b>	<b>Izdatki pri financiranju</b>		
	Izdatki za dane obresti, ki se nanašajo na financiranje	(20.572)	(1.586)
	Izdatki za vračila kapitala	-	-
	Izdatki za odplačila finančnih obveznosti	(57.143)	-
	Izdatki za izplačila dividend in drugih deležev v dobičku	-	-
		<b>(77.715)</b>	<b>(1.586)</b>
<b>c)</b>	<b>Pozitivni ali negativni denarni izid pri financiranju (a + b)</b>	<b>558.285</b>	<b>562.414</b>
<b>Č.</b>	<b>Končno stanje denarnih sredstev</b>	<b>2.655.099</b>	<b>3.497.946</b>
x)	Denarni izid v obdobju (seštevek prebitkov Ac, Bc in Cc)	<b>(842.846)</b>	<b>756.881</b>
y)	Začetno stanje denarnih sredstev	<b>3.497.945</b>	<b>2.741.065</b>

16 IZKAZ GIBANJA KAPITALA OD 01. 01. 2018 DO 31. 12. 2018

	Vpoklicani kapital		Kapitalske rezerve	Rezerve iz dobička					Revalorizac. rezerve	Rezerve, nastale zaradi vrednotenja po pošteni vrednosti	Preneseni čisti poslovni izidi		Čisti poslovni izid poslovnega leta	SKUPAJ KAPITAL	
	Osnovni kapital	Nevpok. kapital (odbitna postavka)		II	III/1	Zakonske rezerve	Rezerve za lastne delnice in lastne poslovne deleže	III/2			III/3	Statutarne rezerve			III/5
(v EUR)	I/1	I/2	II	III/1	III/2	III/3	III/4	III/5	IV	V	VI/1	VI/2	VII/1	VII/2	VIII
<b>A.1. Stanje 31. decembra 2017</b>	123.433	-	-	12.341	-	-	-	-	-	(3.398)	2.013.557	-	596.303	-	2.742.215
a) Preračuni za nazaj (popravek napak)	-	-	-	-	-	-	-	-	-	-	-	-	-	-	-
b) Prilagoditve za nazaj (spremembe računovodskih usmeritev)	-	-	-	-	-	-	-	-	-	-	-	-	-	-	-
<b>A.2. Stanje 1. januarja 2018</b>	123.433	-	-	12.341	-	-	-	-	-	(3.398)	2.013.557	-	596.303	-	2.742.215
<b>B.1. Spremembe lastniškega kapitala-transakcije z lastniki</b>															
a) Vpis vpoklicanega osnovnega kapitala (vplačila kapitala)	-	-	-	-	-	-	-	-	-	-	-	-	-	-	-
b) Vpis nevpoklicanega osnovnega kapitala	-	-	-	-	-	-	-	-	-	-	-	-	-	-	-
c) Vpoklic vplisanega osnovnega kapitala	-	-	-	-	-	-	-	-	-	-	-	-	-	-	-
č) Vnos dodatnih vplačil kapitala	-	-	-	-	-	-	-	-	-	-	-	-	-	-	-
d) Nakup lastnih delnic in lastnih poslovnih deležev	-	-	-	-	-	-	-	-	-	-	-	-	-	-	-
e) Odjultitev oziroma umik lastnih delnic in lastnih poslovnih deležev	-	-	-	-	-	-	-	-	-	-	-	-	-	-	-
f) Vračilo kapitala	-	-	-	-	-	-	-	-	-	-	-	-	-	-	-
g) Izplačilo dividend	-	-	-	-	-	-	-	-	-	-	-	-	-	-	-
h) Izplačilo nagrad organom vodenja	-	-	-	-	-	-	-	-	-	-	-	-	-	-	-
i) Druge spremembe lastniškega kapitala	-	-	-	-	-	-	-	-	-	-	-	-	-	-	-
<b>B.2. Celotni vseobsegajoči donos poročevalskega obdobja</b>															
a) Vnos čistega poslovnega zida poročevalskega obdobja	-	-	-	-	-	-	-	-	-	(8.974)	-	-	427.903	-	418.929
b) Sprememba revalorizacijskih rezerv iz prevrednotenja opredim. osn. sredstev	-	-	-	-	-	-	-	-	-	-	-	-	427.903	-	427.903
c) Sprememba rezerv, nastalih zaradi vrednotenja finančnih naložb po pošteni vrednosti	-	-	-	-	-	-	-	-	-	-	-	-	-	-	-
č) Druge sestavine vseobsegajočega donosa poročevalskega obdobja	-	-	-	-	-	-	-	-	-	(8.974)	-	-	-	-	(8.974)
<b>B.3. Spremembe v kapitalu</b>															
a) Razporeditev preostalega dela čistega dobička primerjalnega poročevalskega obdobja na druge sestavine kapitala	-	-	-	-	-	-	-	-	-	-	596.303	-	(596.303)	-	-
b) Razporeditev dela čistega dobička poročevalskega obdobja na druge sestavine kapitala po sklepu organov vodenja in nadzora	-	-	-	-	-	-	-	-	-	-	596.303	-	(596.303)	-	-
c) Razporeditev dela čistega dobička za oblikovanje dodatnih rezerv po sklepu skupščine	-	-	-	-	-	-	-	-	-	-	-	-	-	-	-
č) Poravnave izgube kot odbitne sestavine kapitala	-	-	-	-	-	-	-	-	-	-	-	-	-	-	-
d) Oblikovanje rezerv za lastne delnice in lastne poslovne deleže iz drugih sestavnih kapitala	-	-	-	-	-	-	-	-	-	-	-	-	-	-	-
e) Sprostitve rezerv za lastne delnice in lastne poslovne deleže ter razporeditev na druge sestavine kapitala	-	-	-	-	-	-	-	-	-	-	-	-	-	-	-
f) Druge spremembe v kapitalu	-	-	-	-	-	-	-	-	-	-	-	-	-	-	-
<b>C. Končno stanje poročevalskega obdobja 31.12.2018</b>	123.433	-	-	12.341	-	-	-	-	-	(12.372)	2.609.850	-	427.903	-	3.163.145

17 IZKAZ GIBANJA KAPITALA OD 01. 01. 2017 DO 31. 12. 2017

	Vpoklicani kapital		Kapitalske rezerve		Rezerve iz dobitka					Revalorizac. rezerve	Rezerve, nastale zaradi vrednotenja po postavi	Preneseni čisti poslovni izid		Čisti poslovni izid poslovnega leta		SRUPAJ KAPITAL
	I/1	I/2	II	Zakonске rezerve	III/1	III/2	III/3	III/4	III/5	IV	V	VI/1	VI/2	VII/1	VII/2	
<b>A.1. Stanje 31. decembra 2016</b>	123.413	-	-	12.341	-	-	-	-	-	-	-	1.554.192	-	460.284	-	2.150.230
a) Preračun za nazaj (popravek napak)	-	-	-	-	-	-	-	-	-	-	-	-	-	-	-	-
b) Prilagoditve za nazaj (spremembe računovodskih usmeritev)	-	-	-	-	-	-	-	-	-	-	-	-	-	-	-	-
<b>A.2. Stanje 1. januarja 2017</b>	123.413	-	-	12.341	-	-	-	-	-	-	-	1.554.192	-	460.284	-	2.150.230
<b>B.1. Spremembe lastniškega kapitala - transakcije z lastniki</b>	-	-	-	-	-	-	-	-	-	-	-	-	-	-	-	-
a) Vpis vpoklicanega osnovnega kapitala (vpisaliča kapitala)	-	-	-	-	-	-	-	-	-	-	-	-	-	-	-	-
b) Vpis nevpoklicanega osnovnega kapitala	-	-	-	-	-	-	-	-	-	-	-	-	-	-	-	-
c) Vpoklic vpisanega osnovnega kapitala	-	-	-	-	-	-	-	-	-	-	-	-	-	-	-	-
e) Vnos dodatnih vpisanih kapitala	-	-	-	-	-	-	-	-	-	-	-	-	-	-	-	-
d) Nakup lastnih delnic in lastnih poslovnih deležev	-	-	-	-	-	-	-	-	-	-	-	-	-	-	-	-
e) Odčitavev znotraj umik lastnih delnic in lastnih poslovnih deležev	-	-	-	-	-	-	-	-	-	-	-	-	-	-	-	-
f) Vračilo kapitala	-	-	-	-	-	-	-	-	-	-	-	-	-	-	-	-
g) Izplačilo dividend	-	-	-	-	-	-	-	-	-	-	-	-	-	-	-	-
h) Izplačilo nagrad organom vodenja	-	-	-	-	-	-	-	-	-	-	-	-	-	-	-	-
i) Druge spremembe lastniškega kapitala	-	-	-	-	-	-	-	-	-	-	-	-	-	-	-	-
<b>B.2. Celotni vseobsegajoči donos poročevalskega obdobja</b>	-	-	-	-	-	-	-	-	-	-	-	-	-	-	-	-
a) Vnos čistega poslovnega izida poročevalskega obdobja	-	-	-	-	-	-	-	-	-	-	-	-	-	-	-	-
b) Sprememba revalorizacijskih rezerv iz prevrednotenja opredm. osn. sredstev	-	-	-	-	-	-	-	-	-	-	-	-	-	-	-	-
c) Sprememba rezerv, nastalih zaradi vrednotenja finančnih naložb po postavi vrednosti	-	-	-	-	-	-	-	-	-	-	-	-	-	-	-	-
e) Druge sestavne vseobsegajočega donosa poročevalskega obdobja	-	-	-	-	-	-	-	-	-	-	-	-	-	-	-	-
<b>B.3. Spremembe v kapitalu</b>	-	-	-	-	-	-	-	-	-	-	-	-	-	-	-	-
a) Razporeditev preostalega dela čistega dobitka primarnalnega poročevalskega obdobja na druge sestavine kapitala	-	-	-	-	-	-	-	-	-	-	-	-	-	-	-	-
b) Razporeditev dela čistega dobitka poročevalskega obdobja na druge sestavine kapitala po sklepu organov vodenja in nadzora	-	-	-	-	-	-	-	-	-	-	-	-	-	-	-	-
c) Razporeditev dela čistega dobitka za oblikovanje dodatnih rezerv po sklepu skupščine	-	-	-	-	-	-	-	-	-	-	-	-	-	-	-	-
e) Poravnave izgube kot odbitne sestavine kapitala	-	-	-	-	-	-	-	-	-	-	-	-	-	-	-	-
d) Oblikovanje rezerv za lastne delnice in lastne poslovne deleže iz drugih sestavin kapitala	-	-	-	-	-	-	-	-	-	-	-	-	-	-	-	-
e) Sprostitev rezerv za lastne delnice in lastne poslovne deleže ter razporeditev na druge sestavine kapitala	-	-	-	-	-	-	-	-	-	-	-	-	-	-	-	-
f) Druge spremembe v kapitalu	-	-	-	-	-	-	-	-	-	-	-	-	-	-	-	-
<b>C. Končno stanje poročevalskega obdobja 31.12.2017</b>	123.413	-	-	12.341	-	-	-	-	-	-	-	1.554.192	-	460.284	-	2.150.230

## 18 RAZKRITJA IZKAZA POSLOVNEGA IZIDA PO DEJAVNOSTIH ZA LETO 2018

V skladu z Uredbo o metodologiji za oblikovanje cen storitev obveznih občinskih gospodarskih javnih služb varstva okolja (Uradni list RS, št. 87/12, 109/12 in 76/17) v podjetju delimo prihodke in stroške podjetja po temeljnih dejavnostih podjetja in stroškovnih mestih.

V letu 2018 smo imeli v podjetju sedem temeljnih dejavnosti podjetja in sicer:

1. **Gospodarska javna služba zbiranja določenih vrst komunalnih odpadkov:** Med to dejavnost štejemo izvajanje dejavnosti zbiranja v Krajevni skupnosti Puconci in Krajevni skupnosti Vaneča.
2. **Gospodarska javna služba obdelave določenih vrst komunalnih odpadkov:** Med to dejavnost štejemo obdelavo vseh mešanih komunalnih odpadkov in kosovnih odpadkov, ne glede na lokacijo in povzročitelja odpadkov ter prodajo izsortiranih koristnih frakcij znotraj te vrste obdelave.
3. **Gospodarska javna služba odlaganja ostankov predelave ali odstranjevanja komunalnih odpadkov:** Med to dejavnost štejemo odlaganje ostankov predelave ali odstranjevanja vseh mešanih komunalnih odpadkov in kosovnih odpadkov, ne glede na povzročitelja odpadkov.
4. **Posebna dejavnost zbiranja odpadkov:** Med to dejavnost štejemo izvajanje zbiranja v Občini Lendava, prevoza blata iz čistilnih naprav, prevoz embalažnih materialov iz zbirnih centrov in posebna naročila odvozov, ki se lahko izvršujejo v skladu s pridobljenim dovoljenjem.
5. **Posebna dejavnost obdelave odpadkov:** Med posebno dejavnost obdelave odpadkov spada obdelava drugih odpadkov (npr. biorazgradljivi odpadki, les, itd.) iz območja Pomurja ali izven območja Pomurja, sortiranje odpadnih embalažnih materialov za sheme, sortiranje embalažnih materialov za pogodbene partnerje, prodaja reciklatov, delo hale za nevarne odpadke, obdelava električne in elektronske opreme, storitve mletja ostanka po sortiranju, storitev priprave RDF-a in SRF-a, dajanje v najem strešnih površin za fotovoltaike, itd..
6. **Posebna dejavnost odlaganja odpadkov:** Med posebno dejavnost odlaganja odpadkov spada oziroma štejemo odlaganje različnih odpadkov iz območja Pomurja ali izven območja Pomurja ter prodajo električne energije proizvedene s pomočjo kogeneratorja.
7. **Druge dejavnosti - komercialne dejavnosti:** V sklop te dejavnosti štejemo prihodke iz Centra ponovne uporabe, iz naslova prodaje stanovanj, iz naslova pranja tovornih vozil, skladiščenja sveč, proizvodnje in prodaje CEROPIT-a, prihodke od prodaje izdelkov iz komposta, prihodke iz naslova depozita in druge dejavnosti za druge prihodke (npr. prihodki iz zavarovalnih odškodnin, porabe kavomata, dajanje v najem Zelene dvorane, prefakturirane stroške, vkalkuliranega kala, itd.).

Temeljne dejavnosti podjetja so osnova za vodenje prihodkov podjetja, obenem pa za razdelitev stroškov podjetja, ki se delijo po dejavnostih podjetja na podlagi ključev, ki se izračunajo na podlagi višine prihodkov posamezne dejavnosti. Poleg prej omenjenih ključev se stroški na posamezno dejavnost lahko delijo neposredno ali po posebej določenem ključu.

Stroške, ki se delijo na posamezno dejavnost vodimo v podjetju po stroškovnih mestih. V letu 2018 smo imeli v podjetju oblikovana naslednja stroškovna mesta:

- Uprava podjetja
- Skupni stroški podjetja s prizidkom k avtopralnici
- Skupne službe in računovodstvo s komercialo
- Stroški povezani z obdelavo izven Pomurja
- Neposredni stroški druge dejavnosti
- Center ponovne uporabe
- Vzdrževanje
- Kogeneracija
- Raziskovalna skupina z rastlinjakom
- Sortirnica za ločene frakcije - 1
- Sortirnica za ločene frakcije - 2
- Notranja manipulacija
- Kompostarna
- Predelava odpadnih blat
- Laboratorij
- Kopica
- Čistilna naprava Puconci
- Čistilna naprava Dolga vas
- Odlagališče Puconci
- Odlagališče Dolga vas
- Mehansko biološka obdelava odpadkov
- Skladišče nevarnih odpadkov
- Zbirni center Puconci
- Zbirni center Dolga vas
- Avtopralnica Puconci
- Plato Puconci
- Plato Dolga vas
- Notranja manipulacija s stroji in tovornimi vozili
- Zbiranje odpadkov JGS in posebna dejavnost skupaj
- Zbiranje odpadkov JGS
- Zbiranje odpadkov posebna dejavnost
- Akcija ločujmo varujmo

Delitev stroškovnih mest na posamezno temeljno dejavnost podjetja poteka s pomočjo naprej določenih ključev in sicer ključev, ki se oblikujejo glede na višino prihodka in se izračunajo za vse dejavnosti skupaj ali za posamezni sklop opravljanja dejavnosti posebej. Odločitev kateri ključ od zgoraj navedenih smo uporabili pri razdelitvi stroškov je bila odvisna od tega, katera dejavnost se je izvaja v sklopu posameznega stroškovnega mesta.

V nadaljevanju prikazujemo ključne za delitev stroškov iz stroškovnih mest na temeljne dejavnosti podjetja in ključne za delitev stroškov po postavkah izkaza poslovnega izida s pomočjo katerih smo naredili izračun izkaza poslovnega izida po temeljnih dejavnostih podjetja za leto 2018. Na koncu je prikazan celoten izračun izkaza poslovnega izida po temeljnih dejavnostih in primerjava s skupnimi planiranimi prihodki in stroški za leto 2018.

Tabela 15: Ključi za delitev stroškov iz stroškovnih mest na temeljne dejavnosti podjetja

Postavka prihodka za oblikovanje ključa za delitev stroškov	Zbiranje in prevoz JGS	JGS obdelava	JGS odlaganje	Posebna dejavnost zbiranja	Posebna dejavnost obdelave	Posebna dejavnost odlaganja	Druge dejavnosti
a Struktura vseh prihodkov	0,77%	28,79%	15,50%	1,62%	42,91%	1,95%	8,45%
b Struktura prihodkov dejavnosti odlaganja in obdelave		32,29%	17,39%		48,13%	2,19%	
d Struktura prihodkov znotraj oblike dejavnosti odlaganja			88,82%			11,18%	
e Struktura prihodkov znotraj oblike dejavnosti obdelave		40,15%			59,85%		
f Struktura prihodkov znotraj oblike dejavnosti zbiranja	32,14%			67,86%			
g Neposredno na dejavnost zbiranja in prevoza JGS	100,00%						
h Neposredno na dejavnost JGS obdelava		100,00%					
i Neposredno na dejavnost JGS odlaganje			100,00%				
j Neposredno na dejavnost posebna dejavnost zbiranja				100,00%			
k Neposredno na dejavnost posebna dejavnost obdelave					100,00%		
l Neposredno na dejavnost posebna dejavnost odlaganja						100,00%	
m Neposredno na dejavnost druge dejavnosti							100,00%
n Delitev stroškov plač vzdrževanja	3,00%	55,00%	19,50%	2,00%	15,00%	0,50%	5,00%
o Delitev stroškov plač sortirnice za ločene frakcije - 1		15%			85%		
p Delitev stroškov zaposlenih iz enote baliranja frakcij		5%			95%		
r Delitev stroškov plač zaposlenih iz biološkega dela		50%			50%		
s Delitev stroškov zaposlenih iz enote Dolga vas			60%				40%

Tabela 16: Uporabljeni ključi za delitev stroškov po postavkah izkaza poslovnega izida

Vrsta stroška	Ključ za delitev stroškov po temeljnih dejavnostih podjetja
Stroški materiala	k
Stroški pomožnega materiala	a, e, b, k, g, j
Stroški energije	
- Stroški elektrike	a, d, b, k, m, h
- Stroški goriva	a, d, b, k, m, g, j, h
- Ostali stroški energije	a, d, b, m
Stroški nadomestnih delov za osn. sred. in materiala za vzdrž. osn. sred.	a, d, b, k, m, l, g, j, h
Nabavna vrednost prodanih stanovanj	m
Drugi stroški materiala	a, e, d, b, k, m, f, g, j, h, l
Stroški zaračunavanja storitev javne službe	h, i
Stroški mletja in razvoja produktov	a, d, m, h
Stroški sežiga RDF	Stroški iz sežiga RDF-a se delijo glede na izvor odpadka na JGS obdelava in Posebna dejavnost obdelave
Stroški uničenja odpadkov	a, k, m
Stroški transportnih storitev	a, e, b, k, m, g, j
Stroški storitev v zvezi z vzdrževanjem	a, e, d, b, k, m, g, j, h
Stroški sofinanciranja CPU	m
Amortizacija za objekte in opremo I. in II. faze CERO	Strošek amortizacije se razdeli na dejavnost JGS obdelava, JGS odlaganje, posebna dejavnost obdelave in posebna dejavnost odlaganja po ključu čistih prihodkov prodaje teh štirih dejavnosti.
Najemnina za odlagališče odpadkov	Dejavnost JGS odlaganje se obremeni z delom stroška najemnine glede na odloženo količino MKO in kosovnih odpadkov, pri čemer se odložena količina pomnoži s ceno določeno za najemnino, ki je analitično določena v strukturi cene za odlaganje preostanka JGS. Ostali del najemnine bremeni Posebno dejavnost odlaganja (za količine, ki smo jih sprejeli neposredno na odlaganje), za količine iz interne obdelave je obračun najemnine oproščen plačila.
Najem programske opreme in drugo	a, e, d, b, g, m
Stroški povračila zaposlencem v zvezi z delom	a, e, b, k, m, d, l, g, j, h
Stroški zavarovanj in registracij	a, b, m, g, j
Stroški bank	a, e, d, m
Zdravstveni in drugi stroški	a, e, d, b, k, m, g, j, h
Stroški intelektualnih in osebnih storitev (notarske, odvetniške in svetovalne storitve)	a, m, e
Stroški sejmov, reklame in reprezentance	a, k, m, e
Stroški storitev fizičnih oseb, ki ne opravljajo dejavnosti, skupaj z dajatv., ki bremenijo podjetje (po pogodbah o delu, avtorskih pog., sejnine, študentsko delo)	b, h
Stroški varovanja in čiščenja	a, m
Poštni in telekomunikacijski stroški	a, e, d, b, m, l, g, j
Ostali stroški storitev (izobraževanje, vezanja gradiva....)	a, e, b, m, g, j, k
Stroški plač	a, d, b, m, g, j, l, h, n, o, p, r, s
Stroški dodatnega pokojninskega zavarovanja zaposlencev	a, d, b, m, g, j, l, h, n, o, p, r, s
Drugi stroški dela (prehrana, prevoz in regres za dopust)	a, d, b, m, g, j, l, h, n, o, p, r, s
Stroški socialnih in pokojninskih zavarovanj	a, d, b, m, g, j, l, h, n, o, p, r, s
Oblikovanje rezervacij za odpravnine	a
Stroški amortizacije	a, e, d, b, k, m, f, l, g
Stroški prevrednot. posl. odhodki pri neopr. sred., opr. osn. sredstvih in nal. nepr.	a, e
Stroški prevrednotovalni poslovni odhodki pri obratnih sredstvih	a
Stroški rezervacij za odlagališče (finančna garancija)	Dejavnost JGS odlaganje se obremeni z delom stroška finančne garancije glede na odloženo količino MKO in kosovnih odpadkov, pri čemer se odložena količina



	pomnoži s ceno določeno za finančno garancijo, ki je analitično določena v strukturi cene za odlaganje preostanka JGS. Ostali del garancije bremeni Posebno dejavnost odlaganja (za količine, ki smo jih sprejeli neposredno na odlaganje) in sicer v višini 15,44 % zaračunane cene. Za količine iz interne obdelave je obračun garancije oproščen plačila.
Stroški monitoringov	a, e, d, b, k
Stroški za odškodnino za odlagališča	Dejavnost JGS odlaganje se obremeni z delom stroška odškodnine glede na odloženo količino MKO in kosovnih odpadkov, pri čemer se odložena količina pomnoži s ceno določeno za odškodnino, ki je analitično določena v strukturi cene za odlaganje preostanka JGS. Ostali del odškodnine bremeni Posebno dejavnost odlaganja (za količine, ki smo jih sprejeli neposredno na odlaganje), za količine iz interne obdelave je obračun odškodnine oproščen plačila.
Stroški za odškodnine zaradi razvrednotenja okolja	i
Stroški za okoljsko dajatev	Dejavnost JGS odlaganje se obremeni z delom stroška okoljske dajatve glede na odloženo količino MKO in kosovnih odpadkov, pri čemer se odložena količina pomnoži s ceno določeno za okoljsko dajatev, ki je analitično določena v strukturi cene za odlaganje preostanka JGS. Ostali del okoljske dajatve bremeni Posebno dejavnost obdelave (za količine, ki so se na podlagi ocene odpadkov odložile iz procesa obdelave) in Posebno dejavnost odlaganja (za količine, ki smo jih sprejeli neposredno na odlaganje).
Drugi izdatki za varstvo okolja	d
Ostali stroški	a, b, m, g, j
Finančni odhodki	m
Drugi odhodki	m



Tabela 17: Realizirani prihodki in stroški po temeljnih dejavnostih podjetja v primerjavi s planiranimi prihodki in stroški podjetja za leto 2018 v EUR

Zap. št.	Vista prihodka/stroška	Realizacija po temeljnih dejavnostih podjetja v EUR										Skupaj v EUR	Plan v EUR	Indeks
		Zbriranje in prevoz JGS	JGS obdelava	JGS odlaganje	Posebna dejavnost zbiranja	Posebna dejavnost obdelave	Posebna dejavnost odlaganja	Druge dejavnosti						
1.	Čisti prihodki od prodaje	58.150,49	2.177.435,44	1.172.472,18	122.770,80	0,00	147.652,91	424.111,99	7.348.058,14	7.414.211,36	99,11%			
1.1.	Čisti prihodki od storitev izvajanja javne službe	58.150,49	2.087.474,70	1.172.472,18	0,00	0,00	0,00	0,00	3.318.097,38	3.243.719,41	102,29%			
1.1.1.	Čisti prihodki od storitev javne službe v Pomurju	58.150,49	1.802.618,72	1.021.886,76	0,00	0,00	0,00	0,00	2.882.655,97	2.804.690,43	102,78%			
1.1.1.1.	Čisti prihodki od storitev zbiranja, obdelave in odlaganja ostankov obdelave in zavarovanja	58.150,49	801.107,33	705.746,65	0,00	0,00	0,00	0,00	1.565.004,47	1.492.013,76	104,89%			
1.1.1.2.	Čisti namenski prihodki javnih služb v Pomurju	0,00	1.001.511,39	316.140,11	0,00	0,00	0,00	0,00	1.317.651,50	1.312.676,68	100,38%			
1.1.1.2.1.	Prihodi za pokritje najemnine za objekte in opremo RCERO (amortizacija)	0,00	441.379,19	0,00	0,00	0,00	0,00	0,00	441.379,19	429.814,72	102,69%			
1.1.1.2.2.	Prihodi za pokritje najemnine za odlagališče	0,00	560.132,20	0,00	0,00	0,00	0,00	0,00	8.346,38	8.346,38	102,69%			
1.1.1.2.3.	Prihodi za stroške sežiga	0,00	0,00	0,00	0,00	0,00	0,00	0,00	560.132,20	574.994,04	97,42%			
1.1.1.2.4.	Prihodi za oblikovanje sklada za odlagališče (finančna garancija)	0,00	0,00	146.098,34	0,00	0,00	0,00	0,00	146.098,34	142.289,09	102,68%			
1.1.1.2.5.	Prihodi za oskrbovane za krojevne skupnosti	0,00	86.041,07	0,00	0,00	0,00	0,00	0,00	86.041,07	83.784,30	102,69%			
1.1.1.2.6.	Prihodi od okoljske dajatve za odlaganje odpadkov	0,00	75.430,17	0,00	0,00	0,00	0,00	0,00	75.430,17	73.448,14	102,70%			
1.1.2.	Čisti prihodki od storitev javne službe izven Pomurja	0,00	284.855,98	150.585,42	0,00	0,00	0,00	0,00	435.441,41	439.028,97	99,18%			
1.1.2.1.	Čisti prihodki od storitev zbiranja, obdelave in odlaganja ostankov obdelave	0,00	121.765,96	103.991,91	0,00	0,00	0,00	0,00	225.757,87	227.359,94	99,30%			
1.1.2.2.	Čisti namenski prihodki javnih služb izven Pomurja	0,00	163.090,02	46.593,52	0,00	0,00	0,00	0,00	209.683,54	211.689,03	99,05%			
1.1.2.2.1.	Prihodi za pokritje najemnine za objekte in opremo RCERO (amortizacija)	0,00	69.763,02	0,00	0,00	0,00	0,00	0,00	69.763,02	70.604,96	98,81%			
1.1.2.2.2.	Prihodi za stroške sežiga	0,00	93.327,00	1.263,16	0,00	0,00	0,00	0,00	1.263,16	1.264,17	99,92%			
1.1.2.4.	Prihodi za oblikovanje sklada za odlagališče (finančna garancija)	0,00	0,00	0,00	0,00	0,00	0,00	0,00	93.327,00	94.453,33	98,81%			
1.1.2.5.	Prihodi za oskrbovane za krojevne skupnosti	0,00	21.534,39	0,00	0,00	0,00	0,00	0,00	21.534,39	21.551,59	99,92%			
1.1.2.6.	Prihodi od okoljske dajatve za odlaganje odpadkov	0,00	0,00	12.680,13	0,00	0,00	0,00	0,00	12.680,13	12.690,26	99,97%			
1.2.	Čisti prihodki od storitev izven javne službe	0,00	0,00	11.115,83	0,00	0,00	0,00	0,00	11.115,83	11.174,71	99,92%			
1.2.1.	Čisti prihodki od storitev zbiranja, obdelave in odlaganja ostankov obdelave	0,00	0,00	111.403,18	0,00	0,00	0,00	0,00	111.403,18	111.411,17	100,21%			
1.2.2.	Čisti prihodki od sortiranja odpadkov	0,00	0,00	0,00	0,00	0,00	0,00	0,00	1.672.830,06	1.333.769,65	125,42%			
1.2.3.	Čisti namenski prihodki od okoljske dajatve za odlaganje drugih odpadkov	0,00	0,00	0,00	0,00	0,00	0,00	0,00	715.614,40	968.885,54	73,86%			
1.2.4.	Čisti prihodki od ostalih storitev	0,00	0,00	0,00	0,00	0,00	0,00	0,00	14.555,26	17.874,06	81,43%			
1.2.5.	Čisti prihodki od obdelave BIO odpadkov in lesenih odpadkov	0,00	0,00	0,00	0,00	0,00	0,00	0,00	75.715,22	10.079,54	751,13%			
1.2.6.	Čisti prihodki od obdelave blat in čistilnih naprav	0,00	0,00	0,00	0,00	0,00	0,00	0,00	350.469,06	447.272,01	78,36%			
1.3.	Čisti prihodki od prodaje blaga	0,00	89.960,73	0,00	0,00	0,00	822,74	340.896,77	351.764,39	396.431,33	88,73%			
1.3.1.	Čisti prihodki od prodaje komposta in ostalih produktov iz BIO odpadkov	0,00	0,00	0,00	0,00	0,00	0,00	8.000,00	849.012,38	996.179,82	85,23%			
1.3.2.	Čisti prihodki od prodaje recikatov izločenih iz MKO	0,00	89.960,73	0,00	0,00	0,00	0,00	0,00	8.000,00	11.141,17	71,81%			
1.3.3.	Čisti prihodki od prodaje recikatov, prevzetih od DROE in 20	0,00	0,00	0,00	0,00	0,00	0,00	0,00	89.960,73	171.811,58	52,36%			
1.3.4.	Čisti prihodki od prodaje elektrike - kogeneracija	0,00	0,00	0,00	0,00	0,00	0,00	0,00	734.258,55	791.945,29	92,72%			
1.3.5.	Čisti prihodki od najema površine za fotovoltaika	0,00	0,00	0,00	0,00	0,00	0,00	0,00	822,74	1.676,45	49,08%			
2.	Druge poslovni prihodki	0,00	0,00	0,00	0,00	0,00	0,00	0,00	15.970,36	19.605,33	81,46%			
3.	Prihodki iz naslova Centra ponovne uporabe	0,00	0,00	0,00	0,00	0,00	0,00	0,00	91.816,63	91.816,63	475,14%			
3.1.	Prihodki iz naslova prodaje stanovanj	0,00	0,00	0,00	0,00	0,00	0,00	0,00	122.887,92	92.330,13	133,10%			
3.2.	Prihodki iz naslova najemnin	0,00	0,00	0,00	0,00	0,00	0,00	0,00	108.342,38	48.524,41	223,27%			
3.3.	Druge prihodki (zavarovanja, itd.)	0,00	0,00	0,00	0,00	0,00	0,00	0,00	14.545,34	40.805,72	35,65%			
4.	Stroški blaga, materiala in storitev	18.623,48	1.565.769,54	498.812,64	48.491,77	1.774.582,11	58.136,11	176.146,07	4.140.561,72	3.950.126,72	104,82%			
4.1.	Materialna vrednost prodanega blaga in materiala ter stroški porabljenega mat.	10.601,47	298.694,68	80.744,92	21.868,37	473.225,09	15.808,29	80.548,19	981.491,01	861.483,11	113,93%			
4.1.1.	Stroški materiala	0,00	0,00	0,00	0,00	249.290,87	0,00	0,00	249.290,87	183.790,70	135,64%			
4.1.2.	Stroški pomožnega materiala	1.310,34	26.268,04	10.889,70	1.057,89	39.174,78	1.371,37	9,85	80.081,98	86.828,57	92,23%			
4.1.3.	Stroški energije	5.170,80	170.570,02	44.552,92	9.247,90	85.456,30	5.610,68	46.731,33	367.339,94	355.841,01	103,23%			
4.1.3.1.	Stroški elektrike	39,54	107.723,67	4.705,85	83,48	19.876,42	592,62	3.452,88	236.474,46	332.405,58	103,07%			
4.1.3.2.	Ostali stroški goriva	5.011,18	57.898,50	32.648,50	8.910,91	58.205,11	4.111,52	41.798,75	208.594,49	201.465,67	103,53%			
4.1.3.3.	Ostali stroški energije	120,07	4.947,85	7.198,56	253,50	7.374,77	906,54	1.479,70	22.280,99	21.969,75	101,42%			
4.1.4.	Stroški nadomestnih delov za osn. sred. in materiala za vzdrž. osn. sred.	3.758,26	79.037,58	17.730,38	10.411,49	67.811,79	7.870,98	29.449,39	216.069,86	168.774,70	128,02%			
4.1.5.	Druge stroški materiala	362,07	22.819,04	7.571,92	1.151,09	31.491,35	955,25	4.357,63	68.708,36	66.248,13	103,71%			
4.2.	Stroški storitev	8.022,01	1.267.074,87	418.067,72	26.623,40	1.301.357,02	42.327,82	95.597,88	3.159.070,71	3.088.643,62	102,28%			
4.2.1.	Stroški zaračunavanja storitev javne službe in upravljanja	220,34	674.800,38	83.184,25	7,19	303.886,18	569,53	3.046,88	1.065.714,75	1.025.804,19	103,89%			
4.2.1.1.	Stroški zaračunavanja storitev javne službe	216,94	138.756,01	28.661,80	0,00	0,00	0,00	2.640,28	220.275,03	187.223,82	117,65%			

Zap. št.	Vrsta prihodka/stroška	Realizacija po temeljnih dejavnostih podjetja v EUR										Skupaj v EUR	Plan v EUR	Indeks
		Zbiranje in prevoz JGS	JGS Obdelava	JGS odlaganje	Posebna dejavnost zbiranja	Posebna dejavnost obdelave	Posebna dejavnost odlaganja	Druge dejavnosti	Posebna dejavnost		Skupaj v EUR			
4.2.1.2.	Stroški mleča, leša, in razvoja produktov	3,38	26.448,84	4.522,01	7,14	188,82	569,47	402,17	32.141,84	55.998,78	33,48%			
4.2.1.3.	Stroški sežiga RDF	0,00	509.594,72	0,00	0,00	302.154,46	0,00	0,00	811.749,18	686.396,37	118,26%			
4.2.1.4.	Stroški uničenja odpadkov	0,02	0,81	0,43	0,05	1.542,90	0,05	4,44	1.548,70	56.185,22	2,76%			
4.2.2.	Stroški transportnih storitev	195,51	932,22	286,84	4.581,02	102.879,10	36,12	28.712,12	137.622,94	200.061,92	68,79%			
4.2.3.	Stroški storitev v zvezi z vzdrževanjem	1.990,29	18.652,03	9.713,97	7.879,37	28.111,36	1.223,31	19.763,78	87.334,10	87.769,63	99,50%			
4.2.4.	Stroški sofinanciranja CPU	0,00	0,00	0,00	0,00	0,00	0,00	0,00	0,00	44.750,34	0,00%			
4.2.5.	Stroški najemnine	1.678,01	459.371,35	261.659,25	283,35	688.861,63	32.522,81	1.720,27	1.446.096,68	1.230.293,65	117,54%			
4.2.5.1.	Za objekte in opremo t. in tl. faze CEROP - prihodek občin	0,00	226.959,17	125.459,51	0,00	340.366,95	10.055,56	0,00	702.841,19	592.768,73	118,57%			
4.2.5.2.	Za objekte in opremo t. in tl. faze CEROP - stroškovna za nove investicije	0,00	226.959,17	125.459,51	0,00	340.366,95	10.055,56	0,00	702.841,19	592.768,73	118,57%			
4.2.5.3.	Za odlaganje odpadkov	1.678,01	5.453,02	3.500,69	283,35	8.127,72	440,85	0,00	19.210,39	24.859,25	77,28%			
4.2.5.4.	Za nekatere programske opreme in drugo	58,65	2.053,57	1.203,49	136,34	3.067,28	154,80	2.652,58	9.326,71	13.934,40	66,93%			
4.2.6.	Stroški povračila zaposlenem v zvezi z delom	1.282,01	41.282,93	24.561,67	2.412,77	48.354,13	2.199,88	12.238,20	146.478,66	146.248,86	100,16%			
4.2.7.	Stroški plač, prometa, str. bančnih storitev, str. posla in zavarovalne premije	1.162,35	32.441,58	17.468,65	2.412,77	48.354,13	2.199,88	10.027,56	114.066,91	109.002,70	104,65%			
4.2.7.1.	Stroški zavarovanj in registracij	33,12	1.379,83	550,89	78,20	1.871,55	69,38	285,03	4.268,00	9.945,07	42,92%			
4.2.7.2.	Stroški bank	137,66	5.376,20	2.775,55	290,63	8.013,22	349,53	2.013,51	18.956,30	30.745,59	61,66%			
4.2.7.3.	Zdravstveni stroški in drugi stroški	164,36	6.275,79	3.313,96	347,01	18.179,06	417,34	6.947,43	35.644,95	44.388,06	80,30%			
4.2.8.	Stroški intelektualnih in osebnih storitev (notarske, odvetniške in svetovalne storitve)	0,00	278,84	11,22	0,00	31,04	1,41	0,00	322,51	11.231,90	2,81%			
4.2.10.	Stroški storitev fizičnih oseb, ki ne opravljajo dejavnosti, skupaj z odtajav., ki bremenijo podjetje	2.295,17	58.051,55	31.357,53	10.424,83	86.981,08	3.959,85	18.503,11	211.573,11	253.415,07	83,49%			
4.2.11.	Stroški drugih storitev	470,27	17.609,26	9.481,97	92,87	26.246,58	1.194,09	5.722,13	61.717,16	55.659,21	110,89%			
4.2.11.1.	Stroški varovanja in čiščenja	64,20	2.021,21	1.396,56	148,80	3.012,61	186,77	1.270,65	8.100,81	8.306,72	97,54%			
4.2.11.2.	Posla in telekomunikacijski stroški	1.760,69	38.421,08	20.479,00	9.283,16	57.721,89	2.578,98	11.510,34	141.755,14	189.452,13	74,82%			
4.2.11.3.	Ostali stroški storitev (izobraževanje, vezanja gradiva...)	25.301,23	713.557,76	184.980,30	68.448,81	947.739,39	17.981,16	217.208,28	2.175.216,92	2.415.431,48	90,06%			
5.	Stroški dela	19.185,92	530.442,03	137.058,75	51.189,39	697.327,33	13.358,60	162.023,37	1.611.185,40	1.814.285,36	88,81%			
5.1.	Stroški plač	421,45	13.227,81	3.188,78	1.273,73	17.444,49	315,73	3.543,75	39.415,75	43.097,36	91,46%			
5.2.	Stroški dodatnega pokojninskega zavarovanja zaposlenov	2.390,90	76.746,33	18.606,88	7.319,40	108.914,67	1.672,46	23.148,21	238.783,78	264.531,68	90,27%			
5.3.	Stroški socialnih dela (prehrana, prevoz in regres za dopust)	3.113,07	86.031,07	22.297,12	8.265,37	112.854,67	2.167,26	26.406,86	261.135,41	292.099,94	89,40%			
5.4.	Stroški socialnih in pokojninskih zavarovanj	189,89	7.110,52	3.828,77	400,91	10.598,23	482,17	2.085,99	24.696,58	1.417,12	1742,73%			
5.5.	Odpisne vrednosti objektov in naprav v lasti podjetja in drugi odpisi	1.644,59	39.402,84	19.702,10	2.842,90	59.009,26	2.999,06	66.849,93	192.492,58	202.896,76	84,95%			
6.	Stroški prevrednotovani poslovni odhodki pri obratnih sredstvih	1.490,84	33.608,67	16.602,11	2.518,30	50.373,07	2.608,67	65.160,91	172.362,58	202.896,76	84,95%			
6.1.	Stroški amortizacije	3,55	169,94	71,54	7,49	253,29	9,01	38,98	559,80	4.041,37	13,70%			
6.2.	Stroški prevrednotovani poslovni odhodki pri obratnih sredstvih	150,20	5.624,22	3.028,45	317,11	8.382,90	381,38	1.650,04	19.534,30	23.987,68	81,43%			
6.3.	Stroški prevrednotovani poslovni odhodki pri neopr. sred., opr. osn. sredstvih in mal. nepr.	589,17	10.966,16	590.883,54	1.149,94	19.450,09	67.310,29	7.198,93	696.648,12	665.645,35	104,66%			
7.	Druge poslovne rezervacije	0,00	0,00	266.446,65	0,00	0,00	20.768,42	0,00	287.215,07	195.112,31	147,20%			
7.1.	Stroški rezervacij za odlaganje (finančna garancija)	0,00	0,00	123.430,25	0,00	0,00	20.768,42	0,00	144.198,67	195.112,31	73,91%			
7.1.1.	Stroški rezervacij za odlaganje (finančna garancija) oblikovanje na podlagi količin	0,00	0,00	143.016,40	0,00	0,00	0,00	0,00	143.016,40	0,00	0,00%			
7.1.2.	Stroški rezervacij za odlaganje (finančna garancija) oblikovanje do predp. zneska ARSO	78,47	6.633,47	322.888,51	165,67	14.333,68	46.309,10	862,01	390.970,91	448.891,82	87,10%			
7.2.	Stroški za varstvo okolja	0,00	0,00	88.552,79	0,00	0,00	22.418,42	0,00	110.971,21	131.193,02	84,59%			
7.2.1.	Stroški monitoringov	0,00	0,00	88.552,79	0,00	0,00	22.418,42	0,00	110.971,21	131.193,02	84,59%			
7.2.2.	Stroški za odškodnino za odlaganje	0,00	0,00	82.816,97	0,00	0,00	0,00	0,00	82.816,97	78.238,30	105,85%			
7.2.3.	Stroški za odškodnino zaradi razvrstitvenega okolja za občane	0,00	0,00	77.627,98	0,00	1.436,60	14.623,18	0,00	93.687,76	107.021,22	87,54%			
7.2.4.	Stroški za okoljsko dajatev	0,00	0,00	735,23	0,00	0,00	0,00	0,00	735,23	827,82	87,78%			
7.2.5.	Druge izdatki za varstvo okolja	510,70	3.432,68	1.848,38	984,28	5.116,41	232,77	6.336,92	18.462,14	21.641,21	85,31%			
7.3.	Ostali stroški	11.992,02	-151.360,86	-121.906,39	1.837,38	444.683,48	1.226,28	171.413,33	357.885,26	263.736,13	135,70%			
8.	POSLOVNI IZID IZ POSLOVANJA	0,00	0,00	0,00	0,00	0,00	0,00	0,00	1.534,85	1.534,85	675,29			
9.	Finančni prihodki iz danih posojil	0,00	0,00	0,00	0,00	0,00	0,00	0,00	1.161,62	1.161,62	34,57%			
10.	Finančni prihodki iz poslovnih terjatev	0,00	0,00	0,00	0,00	0,00	0,00	0,00	20.571,76	19.702,31	104,41%			
11.	Finančni odhodki iz finančnih obveznosti	0,00	0,00	0,00	0,00	0,00	0,00	0,00	190.943,89	227.894,65	83,79%			
12.	Druge prihodki	0,00	0,00	0,00	0,00	0,00	0,00	0,00	36.002,66	30.754,96	117,06%			
POSLOVNI IZID OBRAČUNSKEGA OBDOBJA PRED OBDAVČITVIJO	11.992,02	-151.360,86	-121.906,39	1.837,38	444.683,48	1.226,28	1.226,28	308.479,27	494.951,20	445.206,92	111,17%			
POSLOVNI IZID OBRAČUNSKEGA OBDOBJA PRED OBDAVČITVIJO S POKRIVANJEM	11.992,02	0,00	0,00	1.837,38	171.416,24	1.226,28	1.226,28	308.479,27	494.951,20	445.206,92	111,17%			

Podjetje vodi ločeno knjigovodstvo po stroškovnih mestih, preko katerih se direktno evidentira prihodke in stroške, ki neposredno zadevajo samo določeno stroškovno mesto in določeno dejavnost podjetja. Ta način prikazovanja je na prihodkovni strani dejansko možno prikazovati zelo natančno, saj se pri poslovnih prihodkih zaračunane storitve vedno nanašajo na eno od sedmih dejavnosti, ki jih podjetje ločeno vodi. Pri stroških in odhodkih pa je možno na ta način prikazovati le del stroškov, saj se običajno poslovni prostori, poslovna oprema in različne storitve povezane s tem, dogajajo v povezavi z različnimi dejavnostmi, zato so za razdelitev teh stroškov pripravljeni posebni ključi, ki so rezultat logičnega razporejanja posameznih vrst stroškov. Ti ključi se načeloma iz leta v leto ne menjujejo, razen če gre za neko novo dejavnost.

Primerjalni podatki s planom na prihodkovni strani kažejo, da je podjetje doseglo 99,11 % pričakovanih poslovnih prihodkov, pri čemer je bil pri prihodkih javne službe presežen plan za 2,29 %, pri prihodkih od storitev na trgu je bil dosežen pričakovani plan, pri prodaji blaga pa je podjetje zaradi znanih okoliščin na trgu reciklatov v letu 2018 zaostalo za planom za 15 %.

Veliko je odstopanje pri drugih poslovnih prihodkih, kjer se je med prihodke v letu 2018 upoštevala zamudnina, ki jo je plačal izvajalec objekta v Murski Soboti, v višini 68.000,00 EUR.

Za 133 % je presežen tudi plan prihodkov iz naslova prodaje stanovanj in poslovnih prostorov v okviru Medgeneracijskega središča v Murski Soboti, saj smo predvidevali, da takšnega povpraševanja v prvem letu po dokončanju objekta ne bo.

Na odhodkovni strani so stroški blaga, materiala in storitev presegli plan za dobre 4 %, pri čemer je največje odstopanje pri stroških materiala, kar pri planiranju ni možno predvideti, saj gre za materiale (odpadke), ki jih podjetje odkupuje od embalažnih družb in jih hkrati najprej prodaja v skladu z vsakoletnimi pogodbami, te pa se letno večkrat spreminjajo. Višji od plana so stroški, povezani z najemninami za objekte in opremo regijskega centra in to za dobrih 18 %, kar vrednostno predstavlja več kot 220.000,00 EUR in neposredno vpliva na končni rezultat delovanja podjetja in posledično tudi na cene javne storitve. Ker je ta vrednost vezana na obračunske vrednosti iz amortizacijskega načrta se nanjo ne da vplivati, saj je zasedenost kapacitet dejansko optimalna oziroma 100 % in kakršni koli izračuni po drugih metodah amortizacije ne prinašajo nobenih razlik. Približno 30 % vseh stroškov podjetja so stroški dela, kar je glede na intenziteto in delne procese, ki zahtevajo veliko ročnega dela relativno malo. Sami stroški dela so v letu 2018 dosegli 90 % planiranih stroškov, predvsem zaradi tega, ker v podjetju nismo zapolnili z zaposlitvami vseh predvidenih delovnih mest in ker je bilo bolniških nekaj več kot 6 % delovnih ur, pri čemer gre v glavnem za daljše odsotnosti in stroške, ki bremenijo ZZS. Vse več je med zaposlenimi

starejših (bivše delavke Mure) in pričakovati je, da bo tovrstnih izpadov na račun bolniških v prihodnje še več.

Poslovni izid podjetja po dejavnostih kaže na to, da bo nujno korigirati cene javne službe, tako na področju obdelave kot odlaganja preostanka po obdelavi komunalnih odpadkov, saj sta obe temeljni dejavnosti v rdečih številkah. Ob tem pa je posebna oziroma tržna dejavnost po ključu prevzela 50 % stroškov amortizacije, čeprav realno gledano gre pri komercialni dejavnosti za sortiranje lahke frakcije, ki v glavnem ne obremenjuje večjega dela objektov in opreme MBO naprav iz II. faze izgradnje RCERO.

Tabela 18: Pregled realizacije prihodkov in stroškov za leto 2018 z upoštevanjem izhodišč investicijskega programa z analizo stroškov in koristi in študijo izvedljivosti iz leta 2010

Zap. št.	Vrsta prihodka/stroška	JGS obdelava	JGS odlaganje
1.	Čisti prihodki od prodaje	2.177.435,44	1.172.472,18
1.1.	Čisti prihodki od storitev izvajanja javne službe	2.087.474,70	1.172.472,18
1.1.1.	Čisti prihodki od storitev javne službe v Pomurju	1.802.618,72	1.021.886,76
1.1.1.1.	Čisti prihodki od storitev zbiranja, obdelave in odlaganja ostankov obdelave in zavarovanja	801.107,33	705.746,65
1.1.1.2.	Čisti namenski prihodki javnih služb iz Pomurja	1.001.511,39	316.140,11
1.1.1.2.1.	Prihodki za pokritje najemnine za objekte in opremo RCERO (amortizacija)	441.379,19	0,00
1.1.1.2.2.	Prihodki za pokritje najemnine za odlagališče	0,00	8.570,53
1.1.1.2.3.	Prihodki za stroške sežiga	560.132,20	0,00
1.1.1.2.4.	Prihodki za oblikovanje sklada za odlagališče (finančna garancija)	0,00	146.098,34
1.1.1.2.5.	Prihodki za odškodnine za krajevne skupnosti	0,00	86.041,07
1.1.1.2.6.	Prihodki od okoljske dajatve za odlaganje odpadkov	0,00	75.430,17
1.1.2.	Čisti prihodki od storitev javne službe izven Pomurja	284.855,98	150.585,42
1.1.2.1.	Čisti prihodki od storitev zbiranja obdelave in odlaganja ostankov obdelave	121.765,96	103.991,91
1.1.2.2.	Čisti namenski prihodki javnih služb izven Pomurja	163.090,02	46.593,52
1.1.2.2.1.	Prihodki za pokritje najemnine za objekte in opremo RCERO (amortizacija)	69.763,02	0,00
1.1.2.2.2.	Prihodki za pokritje najemnine za odlagališče	0,00	1.263,16
1.1.2.2.3.	Prihodki za stroške sežiga	93.327,00	0,00
1.1.2.2.4.	Prihodki za oblikovanje sklada za odlagališče (finančna garancija)	0,00	21.534,39
1.1.2.2.5.	Prihodki za odškodnine za krajevne skupnosti	0,00	12.680,13
1.1.2.2.6.	Prihodki od okoljske dajatve za odlaganje odpadkov	0,00	11.115,83
1.2.	Čisti prihodki od storitev izven javne službe	0,00	0,00
1.2.1.	Čisti prihodki od storitev zbiranja, obdelave in odlaganja ostankov obdelave	0,00	0,00
1.2.2.	Čisti prihodki od sortiranja odpadkov	0,00	0,00
1.2.3.	Čisti namenski prihodki od okoljske dajatve za odlaganje drugih odpadkov	0,00	0,00
1.2.4.	Čisti prihodki od ostalih storitev (pranje, prodaja vreč, skladiščenje, prevzem materiala na uničenje..)	0,00	0,00
1.2.5.	Čisti prihodki od obdelave BIO odpadkov in lesenih odpadkov	0,00	0,00
1.2.6.	Čisti prihodki od obdelave blat iz čistilnih naprav	0,00	0,00
1.3.	Čisti prihodki od prodaje blaga	89.960,73	0,00
1.3.1.	Čisti prihodki od prodaje komposta in ostalih produktov iz BIO odpadkov	0,00	0,00
1.3.2.	Čisti prihodki od prodaje recikatov izločenih iz MKO	89.960,73	0,00
1.3.3.	Čisti prihodki od prodaje recikatov prevzetih od DROE in 20	0,00	0,00
1.3.4.	Čisti prihodki od prodaje elektrike - kogeneracija	0,00	0,00
1.3.5.	Čisti prihodki od prodaje kompozitov CEROPIT	0,00	0,00
1.3.6.	Čisti prihodki od najema površine za fotovoltaike	0,00	0,00
2.	Drugi poslovni prihodki	0,00	0,00
3.	Prihodki iz naslova Centra ponovne uporabe	0,00	0,00
3.1.	Prihodki iz naslova prodaje stanovanj	0,00	0,00
3.2.	Prihodki iz naslova najemnin	0,00	0,00
3.3.	Drugi prihodki (zavarovanja, itd.)	0,00	0,00
4.	Stroški blaga, materiala in storitev	2.017.116,80	748.310,40
4.1.	Nabavna vrednost prodanega blaga in materiala ter stroški porabljenega mat.	298.694,68	80.744,92
4.1.1.	Stroški materiala	0,00	0,00
4.1.2.	Stroški pomožnega materiala	26.268,04	10.889,70
4.1.3.	Stroški energije	170.570,02	44.552,92
4.1.3.1.	Stroški elektrike	107.723,67	4.705,85
4.1.3.2.	Stroški goriva	57.898,50	32.648,50
4.1.3.3.	Ostali stroški energije	4.947,85	7.198,56
4.1.4.	Stroški nadomestnih delov za osn. sred. in materiala za vzdrž. osn. sred.	79.037,58	17.730,38
4.1.5.	Drugi stroški materiala	22.819,04	7.571,92
4.2.	Stroški storitev	1.718.422,13	667.565,49
4.2.1.	Stroški zaračunavanja storitev javne službe in upravljanja	674.800,38	83.184,25
4.2.1.1.	Stroški zaračunavanja storitev javne službe	138.756,01	78.661,80
4.2.1.2.	Stroški mletja lesa in razvoja produktov	26.448,84	4.522,01
4.2.1.3.	Stroški sežiga RDF	509.594,72	0,00
4.2.1.4.	Stroški uničenja odpadkov	0,81	0,43
4.2.2.	Stroški transportnih storitev	932,22	286,84
4.2.3.	Stroški storitev v zvezi z vzdrževanjem	18.652,03	9.713,97
4.2.4.	Stroški sofinanciranja CPU	0,00	0,00
4.2.5.	Stroški najemnine	910.718,61	511.157,02
4.2.5.1.	Za objekte in opremo I. in II. faze CERO - prihodek občin	452.632,80	250.208,39
4.2.5.2.	Za objekte in opremo I. in II. faze CERO - sredstva za nove investicije	452.632,80	250.208,39
4.2.5.3.	Za odlagališče odpadkov	0,00	7.239,55
4.2.5.4.	Za najeme programske opreme in drugo	5.453,02	3.500,69
4.2.6.	Stroški povračila zaposlencem v zvezi z delom	2.053,57	1.203,49
4.2.7.	Stroški plač. prometa, str. bančnih storitev, str. posla in zavarovalne premije	41.282,93	24.561,67
4.2.7.1.	Stroški zavarovanj in registracij	32.441,58	17.468,65
4.2.7.2.	Stroški bank	7.461,52	6.542,13
4.2.7.3.	Zdravstveni stroški in drugi stroški	1.379,83	550,89
4.2.8.	Stroški intelektualnih in osebnih storitev (notarske, odvetniške in svetovalne storitve)	5.376,20	2.775,55
4.2.9.	Stroški sejmov, reklame in reprezentance	6.275,79	3.313,96

Zap. št.	Vrsta prihodka/stroška	JGS obdelava	JGS odlaganje
4.2.10.	Stroški storitev fizičnih oseb, ki ne opravljajo dejavnosti, skupaj z dajatv., ki bremenijo podjetje (po pogodbah o delu, avtorskih pog., sejinine, študentsko delo)	278,84	11,22
4.2.11.	Stroški drugih storitev	58.051,55	31.357,53
4.2.11.1.	Stroški varovanja in čiščenja	17.609,26	9.481,97
4.2.11.2.	Poštni in telekomunikacijski stroški	2.021,21	1.996,56
4.2.11.3.	Ostali stroški storitev (izobraževanje, vezanja gradiva...)	38.421,08	20.479,00
5.	Stroški dela	713.557,76	184.980,30
5.1.	Stroški plač	530.442,03	137.058,75
5.2.	Stroški dodatnega pokojninskega zavarovanja zaposlenecv	13.227,81	3.188,78
5.3.	Drugi stroški dela (prehrana, prevoz in regres za dopust)	76.746,33	18.606,88
5.4.	Stroški socialnih in pokojninskih zavarovanj	86.031,07	22.297,12
5.5.	Odpravnine ob jubilejnih nagradah in odpravninah	7.110,52	3.828,77
6.	Odpisi vrednosti objektov in naprav v lasti podjetja in drugi odpisi	39.402,84	19.702,10
6.1.	Stroški amortizacije	33.608,67	16.602,11
6.2.	Stroški prevrednot. posl. odhodki pri neopr. sred., opr. osn. sredstvih in nał. nepr.	169,94	71,54
6.3.	Stroški prevrednotovalni poslovni odhodki pri obratnih sredstvih	5.624,22	3.028,45
7.	Drugi poslovni odhodki	10.066,16	590.883,54
7.1.	Stroški rezervacij za odlagališče (finančna garancija)	0,00	266.446,65
7.1.1.	Stroški rezervacij za odlagališče (finančna garancija) oblikovanje na podlagi količin	0,00	123.430,25
7.1.2.	Stroški rezervacij za odlagališče (finančna garancija) oblikovanje do predpisanega zneska ARSO	0,00	143.016,40
7.2.	Stroški za varstvo okolja	6.633,47	322.588,51
7.2.1.	Stroški monitoringov	6.633,47	72.855,54
7.2.2.	Stroški za odškodnino za odlagališča	0,00	88.552,79
7.2.3.	Stroški za odškodnine zaradi razvrednotenja okolja za občane	0,00	82.816,97
7.2.4.	Stroški za okoljsko dajatev	0,00	77.627,98
7.2.5.	Drugi izdatki za varstvo okolja	0,00	735,23
7.3.	Ostali stroški	3.432,68	1.848,38
POSLOVNI IZID IZ POSLOVANJA		-602.708,12	-371.404,15



Če odmislimo tržne dejavnosti, ki jih izvaja podjetje je realna slika poslovanja, tako kot predvideva investicijski program za izgradnjo regijskega centra za ravnanje z odpadki in jo spremlja sofinancer, to je Evropska unija, rezultat na področju obdelave komunalnih odpadkov negativen v višini 602.708,12 EUR in na področju odlaganja preostankov po obdelavi odpadkov v višini 371.404,15 EUR. V skladu z investicijskim program je namreč predvideno, da bi v ceni javni službe moral biti celoten strošek amortizacije oziroma najemnine, ki ga sicer kot je že bilo prej zapisano, sedaj v 50 % prevzema tržna dejavnost. Takšen rezultat pa pomeni, da bi se morala cena javne službe pri obdelavi povečati za 30 %, če želimo pokriti vse stroške te dejavnosti, pri odlaganju pa za slabih 32 %. Tudi ob spremembi cen javne službe s takšnimi odstotki pa naše cene niti približno ne bi dosegle trenutnih cen obdelave in odlaganja v večini ostalih regijskih centrov. Politika podjetja na tem področju, ki jo skupaj z občinami soustanoviteljicami ves čas zagovarjamo, je usmerjena v čim manjšo obremenitev gospodinjstva, ki jo zaenkrat preko uspešnega delovanja podjetja na tržnem področju lahko zagotovimo. Kako dolgo bo takšno stanje še vzdržno pa je odvisno od večih dejavnikov, predvsem pa od premikov na globalnem trgu reciklatov, potem ko je največji prevzemnik teh materialov v preteklosti, to je Republika Kitajska, zaprla svoje tržišče.

## 19 RAZKRITJA

Za razkritja poslovanja v podjetju uporabljamo določila Zakona o gospodarskih družbah in Slovenskih računovodskih standardov. Menimo, da določila po Zakonu o gospodarskih družbah in Slovenskih računovodskih standardih zadoščajo za resničen in pošten prikaz poslovanja podjetja. Računovodski izkazi upoštevajo temeljne računovodske postavke, kakovostnih značilnosti računovodskih izkazov in splošna pravila vrednotenja.

V nadaljevanju v skladu s prej omenjenimi predpisi predstavljamo razkritja poslovanja, ki so razdeljena na naslednje skupine:

- razkritja postavk v bilanci stanja,
- razkritja postavk v izkazu celotnega vseobsegajočega donosa,
- razkritja postavk v izkazu denarnih tokov in izkazu gibanja kapitala,
- druga razkritja ter
- skladnost s SRS.

Splošnih razkritij še enkrat v sklopu te točke ne predstavljamo, saj so splošna razkritja zapisana v točki Predstavitev podjetja in Upravljanje s človeškimi viri.

### 19.1 Razkritja postavk v bilanci stanja

#### 19.1.1 Osnovna pojasnila k postavki bilance stanja

##### **Računovodska načela**

V računovodskih izkazih podjetja so v skladu z zakonodajo uporabljena naslednja računovodska načela:

- načelo dvostavnega knjigovodstva,
- načelo merjenja postavk, ki jih je moč ovrednotiti,
- načelo nabavne vrednosti (cost concept),
- načelo previdnosti, kjer se izkazujejo izgube čim so možne in dobički, ki so verjetni,
- načelo dosledne uporabe izbranih metod,
- načelo vzročnosti prihodkov in odhodkov.

##### **Temeljne računovodske predpostavke**

Podjetje pri svojem poslovanju upošteva temeljne računovodske predpostavke, ki so:

- časovna neomejenost delovanja (going concern),
- dosledna stanovitnost (consistency),
- strogo upoštevanje nastanka poslovnega dogodka (accrual).

### **Pregled pomembnejših računovodskih politik**

Osnovne računovodske politike uporabljene pri sestavljanju računovodskih izkazov v navedenem obdobju in spremembe v primerjavi z njimi so prikazane v nadaljevanju:

### **Računovodske usmeritve**

Pri izbiri računovodskih usmeritev in njihovi uporabi se upoštevajo tri zahteve in sicer: previdnost, prednost vsebine pred obliko in pomembnost. Pri izkazovanju in vrednotenju ekonomskih kategorij neposredno se uporabljajo določila standardov, razen pri vrednotenju postavk, pri katerih dajejo SRS podjetju možnost izbire med različnimi načini oziroma je to predpisano z zakonom.

### **Členitev postavk v računovodskih izkazih**

Priložena bilanca stanja in pojasnila k njej so pripravljena v skladu s Slovenskimi računovodskimi standardi in določili Zakona o gospodarskih družbah. Bilanca stanja vključuje le tista sredstva in obveznosti, ki se nanašajo na dejavnost podjetja.

### **Medletno poročanje**

Izjavljamo, da so bile uporabljene iste računovodske usmeritve in metode kot v zadnjem računovodskem izkazu.

### **Tečaj in način preračunavanja v domačo valuto**

V letu 2018 smo v podjetju poslovali le z EUR valuto.

### **Sprejem letnega poročila**

Letno poročilo bo obravnavano na 36. seji Sveta ustanoviteljic Javnega podjetja Center za ravnanje z odpadki Puconci d.o.o., ki bo potekala dne 28. 03. 2019.

#### ***19.1.2 Neopredmetena sredstva in dolgoročne aktivne časovne razmejitve***

Neopredmeteno sredstvo je sredstvo, ki ga ima podjetje dolgoročno za proizvodnjo ali priskrbovanje proizvodov oziroma opravljanje ali priskrbovanje storitev, dajanje v najem ali za pisarniške potrebe, fizično pa ne obstaja.

Neopredmeteno sredstvo se pripozna v knjigovodskih razvidih in bilanci stanja, če:

- je verjetno, da bodo pritekale gospodarske koristi, povezane z njim, in
- je mogoče njegovo nabavno vrednost zanesljivo izmeriti.

V podjetju izkazujemo sredstva kot neopredmetena sredstva skladno s pogoji, ki so opredeljeni s SRS 2.

Tabela 19: Promet neopredmetenih sredstev in dolgoročnih aktivnih časovnih razmejitev v letu 2018

v EUR

	Dobro ime	Dol. odl. str. razvijanja	Premož. pravice	Druga neopr. sredstva	Doig. AČR	Skupaj
<b>NABAVNA VREDNOST</b>						
<b>Stanje 01. 01.</b>	-	-	10.802	-	-	10.802
Pridobitve	-	-	-	-	700	700
Odtujitve s prenosi med konti	-	-	-	-	-	-
Prevrednotenje	-	-	-	-	-	-
<b>Stanje 31. 12.</b>	-	-	10.802	-	700	11.502
<b>POPRAVEK VREDNOSTI</b>						
<b>Stanje 01. 01.</b>	-	-	10.426	-	-	10.426
Amortizacija s prenosi med konti	-	-	7	-	-	7
Odtujitve	-	-	-	-	-	-
Prevrednotenje	-	-	-	-	-	-
<b>Stanje 31. 12.</b>	-	-	10.433	-	-	10.433
<b>Neodpisana vrednost 01. 01.</b>	-	-	375	-	-	375
<b>Neodpisana vrednost 31. 12.</b>	-	-	369	-	700	1.069

V skladu z Uredbo o metodologiji za oblikovanje cen storitev obveznih občinskih gospodarskih javnih služb varstva okolja (Uradni list RS, št. 87/12, 109/12 in 76/17) se pri obračunu amortizacije iz naslova premoženjskih pravic uporablja 25 % amortizacijska stopnja in za služnostne pravice 1,67 %. Neopredmetena sredstva so bila pridobljena z lastnimi sredstvi in niso zastavljena kot jamstvo za dolgove.

### 19.1.3 Opredmetena osnovna sredstva in nepremičnine

Opredmeteno osnovno sredstvo se v knjigovodskih razvidih in bilanci stanja pripozna, če:

- je verjetno, da bodo pritekale gospodarske koristi, povezane z njim,
- mogoče njegovo nabavno vrednost zanesljivo izmeriti.

Opredmeteno osnovno sredstvo je sredstvo v lasti ali finančnem najemu, ki se uporablja pri ustvarjanju proizvodov ali opravljanju storitev oziroma dajanju v najem ali za pisarniške namene ter se bo po pričakovanjih uporabljalo v več kot enem obračunskem obdobju.

Opredmeteno osnovno sredstvo, ki izpolnjuje pogoje za priznanje, se ob začetnem pripoznanju ovrednoti po nabavni vrednosti. Nabavna vrednost posameznega opredmetenega osnovnega sredstva zajema njegovo nakupno ceno, uvozne in nevračljive nakupne dajatve ter vse stroške, ki jih je mogoče pripisati neposredno njegovi usposobitvi za nameravano uporabo, zlasti strošek dovoza in namestitve. Nabavne vrednosti povečujejo obresti od posojil za pridobitev opredmetenih osnovnih sredstev do njegove usposodobitve

za uporabo. Med nevračljive nakupne dajatve se vštevata tudi tisti davek na dodano vrednost, ki se ne povrne. Od nakupne cene se odštejejo vsi trgovinski in drugi popusti.

Popravek vrednosti opredmetenih osnovnih sredstev se obračunava po metodi enakomernega časovnega odpisovanja.

Osnova za obračun amortizacije je izvirna ali revalorizirana nabavna vrednost amortiziranega sredstva, zmanjšana za ocenjeno preostalo vrednost. Dobe koristnosti za posamezne vrste osnovnih sredstev so opredeljene z letnimi amortizacijskimi stopnjami, neodvisno od amortizacijskih stopenj, pri čemer se tudi upoštevajo davčni predpisi. Doba koristnosti posameznega opredmetenega osnovnega sredstva je odvisna od pričakovanega fizičnega izrabljanja, pričakovanega tehničnega staranja, pričakovanega ekonomskega staranja ter pričakovanih zakonskih ali drugih omejitev uporabe. Kot doba koristnosti posameznega sredstva je treba upoštevati dobo, ki bi bila glede na posameznega izmed naštetih dejavnikov najkrajša.

V skladu z Uredbo o metodologiji za oblikovanje cen storitev obveznih občinskih gospodarskih javnih služb varstva okolja (Uradni list RS, št. 87/12, 109/12 in 76/17) je bila določena višina amortizacijske stopnje za posamezno osnovno sredstvo in sicer za pisarniško opremo 12 %, računalniško in programsko opremo 25 %, delovne stroje in osnovno opremo vključno s kogeneratorjem, bacum napravo, čistilno napravo v Dolgi vasi ter opremo za raziskave in razvoj 10 %, tovorna vozila 14 %, osebna vozila 12,5 %, laboratorijsko opremo 15 %, zabojnike za zbiranje odpadkov 16,67 %, drugo opremo 20 %, za droben inventar in druga opredmetena osnovna sredstva 50 %, za zgradbe 1,67 %, za zunanjo ureditev okolja 4 %, za kablovod in toplovod 2 %, nepremičnino v Murski Soboti 3 % ter za opremo v kuhinji in opremo v pralnici v Murski Soboti 20 %. Del naložbenih nepremičnin je bilo pridobljenih s finančnim najemom.

V podjetju izkazujemo sredstva kot opredmetena sredstva v skladu s SRS 1.

Tabela 20: Promet opredmetenih osnovnih sredstev in nepremičnin v letu 2018

v EUR

	Zemljišča	Zgradbe	Oprema in nadomes. deli	Drobni inventar	Druga opredmete na osnovna sredstva	Naložbene nepremičnine	Opred. osnovna sredstva v izdelavi	Skupaj
<b>NABAVNA VREDNOST</b>								
Stanje 01. 01.	757.407	352.581	1.482.570	177	4.680	-	1.812.118	4.409.533
Pridobitve	64.149	705.288	129.949	-	-	2.573.523	1.483.554	4.956.463
Odtujitve s prenos, aktivacijo ali prodajo	-	705.288	3.438	-	-	106.581	3.278.811	4.094.118
Prevrednotenje	-	-	-	-	-	-	-	-
<b>Stanje 31. 12.</b>	<b>821.556</b>	<b>352.581</b>	<b>1.609.081</b>	<b>177</b>	<b>4.680</b>	<b>2.466.942</b>	<b>16.860</b>	<b>5.271.877</b>
<b>POPRAVEK VREDNOSTI</b>								
Stanje 01. 01.	-	27.649	630.900	177	3.290	-	-	662.016
Amortizacija s prenos med konti	-	8.976	144.450	-	981	18.502	-	172.909
Odtujitve	-	-	3.438	-	-	-	-	3.438
Prevrednotenje	-	-	-	-	-	-	-	-
<b>Stanje 31. 12.</b>	<b>-</b>	<b>36.625</b>	<b>771.912</b>	<b>177</b>	<b>4.271</b>	<b>18.502</b>	<b>-</b>	<b>831.487</b>
<b>Neodpisana vrednost 01. 01.</b>	<b>757.407</b>	<b>324.932</b>	<b>851.670</b>	<b>-</b>	<b>1.390</b>	<b>-</b>	<b>1.812.118</b>	<b>3.747.517</b>
<b>Neodpisana vrednost 31. 12.</b>	<b>821.556</b>	<b>315.956</b>	<b>837.169</b>	<b>-</b>	<b>409</b>	<b>2.448.440</b>	<b>16.860</b>	<b>4.440.390</b>

Opredmeteno osnovno sredstvo v izdelavi v znesku 16.860 EUR se nanaša na prenovo parkirišča poleg centra ponovne uporabe v Murski Soboti.

#### 19.1.4 Finančne naložbe

Dolgoročne finančne naložbe so sestavni del dolgoročnih finančnih instrumentov podjetja in predstavljajo postavko, ki je izterljiva v daljšem obdobju od enega leta.

Dolgoročna finančna naložba se v knjigovodskih razvidih in bilanci stanja pripozna kot sredstvo, če:

- je verjetno, da bodo pritekale gospodarske koristi, povezane z njo,
- je mogoče njeno nabavno vrednost zanesljivo izmeriti.

V podjetju izkazujemo dolgoročne finančne naložbe v skladu s SRS 3. Nabavna vrednost dolgoročnih finančnih naložb se ugotavlja v skladu z določili standardov.

Podjetje ima vložek iz naslova dolgoročnih finančnih naložb naložbo:

- v višini 10.000 EUR in sicer iz naslova lastniškega vložka v podjetje OGRAČEK, raziskave, razvoj, trgovina d.o.o., kjer smo lastnik podjetja v višini 100 % ter
- v višini 4.900 EUR in sicer iz naslova lastniškega vložka v podjetje MENSANA, socialno podjetje d.o.o., kjer smo lastnik podjetja z 49 % deležem.

#### **19.1.5 Poslovne terjatve**

Terjatve so na premoženjskopравnih in drugih razmerjih zasnovane pravice zahtevati od določene osebe plačilo dolga, dobavo kakih stvari ali opravitev kake storitve. Kot poslovne terjatve se ne štejejo dolgoročne finančne naložbe in kratkoročne finančne naložbe, temveč le tiste, povezane s finančnimi prihodki, ki izhajajo iz njih.

Terjatev se v knjigovodskih razvidih in bilanci stanja pripozna kot sredstvo, če:

- je verjetno, da bodo pritekale gospodarske koristi, povezane z njo,
- je mogoče njeno izvirno vrednost zanesljivo izmeriti.

V podjetju izkazujemo terjatve skladno z računovodskimi standardi in drugimi zakonskimi določili.

Terjatve se merijo po odplačni vrednosti po metodi efektivnih obresti. Če obstajajo nepristranski dokazi, da je prišlo pri terjativah, ki so izkazane po odplačni vrednosti, do izgube zaradi oslabitve, se izguba izmeri kot razlika med knjigovodsko vrednostjo terjatve in sedanjo vrednostjo pričakovanih denarnih tokov. Za terjatve za katere se prične postopek sodne izterjave, se štejejo kot sporne terjatve in se v prvi vrsti preknjižijo na konto spornih terjatev. Slabitev terjatev je bila v letu 2018 izvršena za terjatve, za katere se je podjetje v sklopu stečajnega postopka prijavilo kot upnik za poplačilo svojih terjatev (konto 1207). Pri tem je potrebno omeniti, da se v podjetju za sporne terjatve, za katere se smatra, da bodo 100 % v celoti poplačane in se nahajajo na kontu 1207 ali 1208 ne oblikujejo slabitve. Dokončne izločitve terjatev iz poslovnih knjig (prenos med odhodke) so se v letu 2018 oblikovale za terjatve katerih je bila neuspešno zaključena sodna izterjava, so zastarale ali v primeru manjše vrednosti terjatev, kjer se izterjava izvaja izven sodne poti in v skladu s postopki dobrega gospodarja in se izkaže, da terjatev ne bo poplačana.

#### **Izpostavljenost različnim vrstam tveganja:**

V podjetju uspešno obvladujemo kreditna, obrestna, valutna in likvidnostna tveganja. Poslujemo z znanimi, stalnimi in preverjenimi kupci, vendar imamo z nekaterimi poslovnimi partnerji težave z izvrševanjem plačil.

**Finančna tveganja:**

Finančna tveganja se nanašajo na sposobnost ustvarjanja finančnih prihodkov in obvladovanja finančnih odhodkov, na ohranjanje vrednosti premoženja, zmožnostjo poravnavanja finančnih obveznosti ter zagotavljanje plačilne sposobnosti.

*19.1.5.1      Kratkoročne poslovne terjatve*

Kratkoročne terjatve se na začetku izkazujejo z zneski, ki izhajajo iz ustreznih listin ob predpostavki, da bodo tudi plačane. Prvotno nastale terjatve se kasneje lahko neposredno povečajo ali pa zunaj prejetega plačila tudi zmanjšajo za vsak znesek, za katerega se utemeljeno predvideva, da ne bo poravnani.

Kratkoročne poslovne terjatve so vrednotene v skladu s SRS 5 in so vnesene v bilanco stanja z zneski, ki izhajajo iz ustreznih listin. V podjetju izvršujemo dokončne odpise terjatev/popravke vrednosti terjatev za terjatve za katere se upravičeno dvomi, da bodo nepoplačane (neuspešna izterjava na podlagi izvršb, neprijava v osebni stečaj, itd.). Kot smo že omenili smo v letošnjem letu izvršili tudi slabitev terjatev in sicer za terjatve, ki so bile prijavljene v stečajni postopek in se smatra, da ne bodo poplačane.

Tabela 21: Primerjava kratkoročnih terjatev leta 2018 z letom 2017

	v EUR	
	31. 12. 2018	31. 12. 2017
Kratkoročne poslovne terjatve do kupcev	1.726.350	2.199.920
- Od tega do družb v skupini	11.048	10.167
- Od tega do kupcev v tujini	-	-
Oslabitev vrednosti kratkoročnih terjatev do kupcev	(29.634)	(37.200)
Kratkoročne poslovne terjatve do drugih	141.647	119.215
<b>Skupaj</b>	<b>1.838.363</b>	<b>2.281.934</b>

Med kratkoročnimi terjatvami do drugih so zajete terjatve za predujme, terjatve iz naslova prefakturiranja stroškov, pozitivne obresti, vstopni DDV, akontacije davka od dohodkov pravnih oseb, terjatve iz naslova zahtevkov iz trošarin, refundacij ter zavarovalnih zahtevkov ter terjatve za sodne takse, terjatve do zaposlenih in do bank iz naslova kartičnega poslovanja.



Tabela 22: Terjatve do kupcev po zapadlosti<sup>19</sup>

TERJATVE		Zapadle				
Skupaj	Nezapadle	Skupaj	do 30 dni	od 31 do 60 dni	od 61 do 90 dni	nad 90 dni
1.726.350	1.167.144	559.206	325.846	47.131	8.234	177.995

v EUR

Kratkoročne poslovne terjatve niso zavarovane. Med sporne terjatve, za katere so v določenih delih bile izvršene slabitve, so štete terjatve, ki jih je podjetje oddalo v izvršbo in je za njih že prejelo pravnomočni sklep ali na njega še čaka ter terjatve prijavljene v stečajne mase.

### 19.1.6 Denarna sredstva

Stanje denarnih sredstev, katerega opredeljuje SRS 7, v podjetju izkazujemo v skladu s prej omenjenim standardom in drugimi določili. Stanje denarnih sredstev na dan 31. 12. 2018: **2.655.100 EUR.**

Tabela 23: Denarna sredstva po namenu

Vrste denarnih sredstev	Znesek
Denarna sredstva v blagajni	559
Denarna sredstva na transakcijskih računih	2.003.790
Kratkoročni depoziti oz. depoziti na odpoklic	650.750
<b>Skupaj</b>	<b>2.655.100</b>

v EUR

Med kratkoročnimi depoziti je med drugim oblikovan oziroma zajet tudi depozit za garancijo kredita v višini 250.000 EUR ter depozit na odpoklic v višini 400.000 EUR. V podjetju nimamo odobrenih oziroma zaprosenih nobenih limitov, vsa plačila obveznosti se izvršujejo tekoče.

### 19.1.7 Kapital

Celotni kapital, ki znaša na dan 31. 12. 2018 **3.161.145 EUR** predstavlja obveznost do lastnikov podjetja, ki zapade v plačilo, ko podjetje preneha delovati, pri čemer se njegova velikost popravi glede na tedaj dosegljivo ceno čistega premoženja podjetja ali, ko se sprejme sklep o dokapitalizaciji podjetja zaradi zmanjšanja njegovega delovanja. Celotni kapital podjetja je opredeljen ne samo z zneski, ki so jih lastniki vložili v podjetje, ampak tudi z zneski, ki so se pojavili v zvezi s poslovnim izidom in se izkazuje v skladu s SRS 8 in drugimi zakonskimi določili. V izkazu gibanja kapitala so prikazane spremembe stanja in gibanja kapitala.

<sup>19</sup> V prikazu terjatev po zapadlosti niso upoštevane slabitve terjatev (konto 1209 = -29.634 EUR).

Tabela 24: Kapital podjetja

		v EUR	
		31. 12. 2018	31. 12. 2017
<b>I.</b>	<b>Vpoklicani kapital</b>	<b>123.413</b>	<b>123.413</b>
	1. Osnovni kapital	123.413	123.413
	2. Nevpoklicani kapital (kot odbitna postavka)	-	-
<b>II.</b>	<b>Kapitalske rezerve</b>	<b>-</b>	<b>-</b>
<b>III.</b>	<b>Rezerve iz dobička</b>	<b>12.341</b>	<b>12.341</b>
	1. Zakonske rezerve	12.341	12.341
	2. Rezerve za lastne delnice in lastne poslovne deleže	-	-
	3. Lastne delnice in lastni poslovni deleži (kot odbitna postavka)	-	-
	4. Statutarne rezerve	-	-
	5. Druge rezerve iz dobička	-	-
<b>IV.</b>	<b>Presežek iz prevrednotenja</b>	<b>-</b>	<b>-</b>
<b>V.</b>	<b>Preneseni čisti poslovni izid</b>	<b>2.609.860</b>	<b>2.013.557</b>
<b>VI.</b>	<b>Čisti poslovni izid poslovnega leta</b>	<b>427.903</b>	<b>596.303</b>
<b>VII.</b>	<b>Rezerve, nastale zaradi vrednotenja po poštenih vrednoti</b>	<b>(12.372)</b>	<b>(3.398)</b>
<b>Skupaj</b>		<b>3.161.145</b>	<b>2.742.216</b>

Podjetje nima pogojno odobrenega kapitala, prav tako ni opravila nobenega pogojnega povečanja osnovnega kapitala.

#### 19.1.8 Dolgoročne rezervacije in dolgoročne pasivne časovne razmejitve

Dolgoročne rezervacije se oblikujejo za obveznosti, ki se bodo po predvidevanjih na podlagi obvezujočih preteklih dogodkov pojavile v obdobju, daljšem od leto dni, in katerih velikost je zanesljivo ocenjena. Obveznosti se nanašajo na pravne ali fizične osebe, do katerih bo tedaj nastal dolg; lahko so dolgoročne rezervacije na račun dolgoročno odloženih prihodkov ali dolgoročne rezervacije na račun dolgoročno odloženih odhodkov.

Tabela 25: Primerjava rezervacij in dolgoročnih pasivnih časovnih razmejitev leta 2018 z letom 2017

v EUR		
	Leto 2018	Leto 2017
1. Rezervacije za pokojnine in podobne obveznosti	156.738	121.608
2. Druge rezervacije	3.149.779	3.109.804
3. Državne pomoči	-	425
4. Dolgoročne pasivne časovne razmejitve	246.000	246.000
<b>Skupaj</b>	<b>3.552.517</b>	<b>3.477.836</b>

#### **Rezervacije za pokojnine in podobne obveznosti:**

V skladu s standardi je podjetje z aktuarskim izračunom ugotovilo znesek rezervacij za jubilejne nagrade in odpravnine ob upokojitvi na dan 31. 12. 2018. V letu 2018 nismo črpali

rezervacij iz naslova odpravnin in jubilejnih nagrad. Skupni znesek pripisa stroškov tekočega službovanja, obresti, prilagoditve in aktuarske izgube je v letu 2018 znašal 35.130 EUR. Glede na otvoritveno stanje, ki je na dan 01. 01. 2018 znašalo 121.608 EUR, smo imeli glede na gibanje med letom na dan 31. 12. 2018 stanje v višini 156.738 EUR.

#### **Druge rezervacije:**

Zelo zahteven postopek gradnje novih odlagališč predvideva tudi še bolj zahteven načrt zapiranja odlagališča po njegovi zapolnitvi. Za ta namen mora upravljavec odlagališča v času njegovega obratovanja zbrati na posebnem kontu sredstva za zapiranje odlagališča, ki se v skladu z Uredbo o odlagališčih odpadkov (Uradni list RS, št. 10/14, 54/15 in 36/16) imenuje finančno jamstvo oziroma finančna garancija. Lahko pa sredstva finančne garancije zagotovijo tudi lastniki odlagališča v našem primeru je to 27 občin z izdajo bančnih garancij. Ker pri tako velikem številu občin kot jih sodeluje v RCERO Pomurje oblika garancije ne bi bila mogoča (občinam se namreč to upošteva v zadolževanje) smo v okviru cene odlaganja ostankov predelave predvideli zbiranje sredstev v smislu finančnega jamstva za pokrivanje stroškov priprave na zapiranje, zapiranja in vzdrževanja odlagališča po zapiranju še najmanj 30 let.

V letu 2018 smo oblikovali 287.215 EUR rezervacij, medtem, ko smo med letom počrpali za sprotne investicije, namenjene za zapiranje dela posameznega odlagalnega polja znesek v višini 247.240 EUR. Glede na otvoritveno stanje, ki je na dan 01. 01. 2018 znašalo 3.109.804 EUR, smo imeli glede na gibanje med letom na dan 31. 12. 2018 stanje v višini 3.149.779 EUR.

#### **V okviru cene za odlaganje preostankov predelave odpadkov je tako predvideno zbiranje sredstev v smislu finančnega jamstva v naslednji obliki:**

Finančna garancija za zapiranje in vzdrževanje odlagališča po zapiranju še nadaljnjih 30 let, se formira vse do začetka zapiranja odlagališča, kar pomeni, da bo najvišji znesek rezerviranih sredstev na računu potrebno izkazovati v trenutku začetka zapiranja odlagališča. Ob tem je potrebno opozoriti na dejstvo, da se del rezervacij med njihovim zbiranjem tudi troši za zapiranje že zapolnjenih delov odlagalnega polja.

#### **Dolgoročne pasivne časovne razmejitve**

Ker smo deleže v lastništvu odlagališča Dolga vas v letu 2014 pridobili od šestih občin brezplačno, smo v skladu s SRS med dolgoročne časovne razmejitve evidentirali v poslovnih knjigah podjetja ocenjeno vrednost teh nepremičnin, ki predstavlja 246.000 EUR. Ta postavka v bilanci podjetja se bo v prihodnjih letih manjšal za višino sredstev namenjenih za vlaganja v to odlagališče oziroma druga investicijska vlaganja povezana z dejavnostjo podjetja. Hkrati s tem bodo vsako leto priznani tudi prihodki, saj gre v bistvu za obliko nepovratnih sredstev, ki jih je dobilo podjetje od občin.

**19.1.9 Obveznosti**

Podjetje izkazuje obveznosti v skladu s Slovenskimi računovodskimi standardi, ki so opredeljeni v SRS 9 in drugimi pravnimi določili.

**19.1.9.1 Dolgoročne obveznosti**

Dolgoročne obveznosti so pripoznane obveznosti v zvezi s financiranjem lastnih sredstev, ki jih je treba v obdobju, daljšem od leta dni, vrniti oziroma poravnati, zlasti v denarju.

Vse dolgoročne obveznosti se na začetku izkazujejo z dejanskimi zneski, ki izhajajo iz ustreznih knjigovodskih listin, ki v primeru finančnih dolgov dokazujejo prejem denarnih sredstev ali poplačilo kakega poslovnega dolga, v primeru dolgoročnih poslovnih dolgov pa prejem praviloma opredmetenih osnovnih sredstev z dolgoročnim odplačevanjem.

Družba izkazuje dolgoročne obveznosti v skladu s Slovenskimi računovodskimi standardi in drugimi pravnimi določili.

Dolgoročne obveznosti so opredeljene v SRS 9.

Tabela 26: *Dolgoročne finančne obveznosti*

v EUR

	Stanje 01.01.	Povečanje v tekočem letu	Odplačila v tekočem letu	Prenos med kratk. obveznosti	Stanje 31.12.
Dolgoročne finančne obveznosti do družb v skupini	-	-	-	-	-
Dolgoročne finančne obveznosti do bank	532.381	636.000	-	162.667	1.005.714
Druge dolgoročne finančne obveznosti	-	-	-	-	-
<b>Skupaj</b>	<b>532.381</b>	<b>636.000</b>	<b>-</b>	<b>162.667</b>	<b>1.005.714</b>

Najeti dolgoročni kredit se nanaša na prenovo centra ponovne uporabe v Murski Soboti, katera investicija se je zaključila v tem poslovnem letu. Kredit se odplačuje v enakih mesečnih obrokih, ki zapadejo 15. v mesecu oz. naslednji delovni dan. Skupaj z glavnico se na šest mesecev plačujejo tudi obresti. Obrestna mera za izračun obresti je spremenljiva, enaka seštevku EURIBOR-ja in marže. Zapadlost prvega obroka je bila 15. 08. 2018 in zadnjega 15. 04. 2027. Kredit je zavarovan z depozitom v višini 250.000 EUR in 10 komadi bianko menic.

19.1.9.2 *Kratkoročne obveznosti*

Kratkoročni obveznosti so pripoznane obveznosti v zvezi s financiranjem lastnih sredstev, ki jih je potrebno najkasneje v letu dni vrniti oziroma poravnati, zlasti v denarju.

Kratkoročne obveznosti se v knjigovodskih razvidih in bilanci stanja pripozna kot obveznost, če je:

- verjetno, da se bodo zaradi njegove poravnave zmanjšali dejavniki, ki omogočajo gospodarske koristi
- znesek za njihovo poravnavo mogoče zanesljivo izmeriti.

V podjetju se izkazujejo kratkoročne obveznosti v skladu s Slovenskimi računovodskimi standardi in drugimi določili. V podjetju se na dan 31. 12. 2018 izkazujejo kratkoročne poslovne obveznosti v višini 872.331 EUR.

**Kratkoročne finančne obveznosti:**

Med kratkoročnimi finančnimi obveznostmi imamo razvrščena sredstva v višini 137.143 EUR iz naslova zapadlih glavnice, ki bodo zapadle v letu 2019 in se nanašajo na prej omenjeni najeti dolgoročni kredit za prenovo centra ponovne uporabe v Murski Soboti.

**Kratkoročne poslovne obveznosti**

Tabela 27: Primerjava kratkoročnih poslovnih obveznosti leta 2018 z letom 2017

	v EUR	
	Leto 2018	Leto 2017
1. Kratkoročne obveznosti do dobaviteljev v državi	637.904	1.211.781
- od tega v skupini	32.196	20
2. Kratkoročne obveznosti do dobaviteljev v tujini	53.560	42.633
3. Kratkoročne obveznosti za prejete predujme in varščine	6.814	15.849
5. Kratkoročne obveznosti iz poslovanja za tuj račun	(712)	(872)
6. Kratkoročne obveznosti do zaposlenih	157.710	137.834
7. Kratkoročne obveznosti do države in drugih institucij	10.421	74.158
8. Druge kratkoročne obveznosti	6.632	5.817
- od tega v skupini	-	-
<b>Skupaj</b>	<b>872.331</b>	<b>1.487.198</b>

Med kratkoročnih obveznosti so zajete obveznosti do dobaviteljev doma in v tujini, avansih plačil poslovnih partnerjev, varščine za nakupe stanovanj, drugih kratkoročnih obveznosti - izvršitelj, obveznosti iz naslova delovnega razmerja do zaposlenih in njihovih kreditov ter do državnih inštitucij za prispevke, drugih obveznosti do zaposlenih, obveznost do državnih inštitucij za DDV, obveznost iz naslova okoljske dajatve za odložene odpadke, finančna obveznost za leto 2019 iz naslova poplačila kredita ter druge obveznosti.

Tabela 28: Obveznosti do dobaviteljev v državi in v tujini po zapadlosti

v EUR						
OBVEZNOSTI	Nezapadle	Zapadle				
Skupaj	Skupaj	Skupaj	do 30 dni	od 31 do 60 dni	od 61 do 90 dni	nad 90 dni
691.464	631.015	60.449	56.972	-	3.477	-

#### 19.1.10 *Kratkoročne časovne razmejitve*

Kratkoročne časovne razmejitve so terjatve in druga sredstva ter obveznosti, ki se bodo po predvidevanjih pojavili v letu dni in katerih nastanek je verjeten, velikost pa zanesljivo ocenjena; terjatve in obveznosti se nanašajo na znane ali še ne znane pravne oziroma fizične osebe, do katerih bodo tedaj nastale prave terjatve in dolgovi, s sredstvi pa so mišljeni proizvodi ali storitve, ki jih bodo bremenile.

Postavka usredstvenih (aktivnih) kratkoročnih časovnih razmejitev se v knjigovodskih razvidih in bilanci stanja pripozna, če:

- je verjetno, da se bodo v prihodnosti zaradi nje povečale gospodarske koristi
- je mogoče njeno vrednost zanesljivo izmeriti.

Postavka udolgovljenih (pasivnih) kratkoročnih časovnih razmejitev se v knjigovodskih razvidih in bilanci stanja pripozna, če:

- je verjetno, da se bodo zaradi nje v prihodnosti zmanjšale gospodarske koristi
- je mogoče njeno vrednost zanesljivo izmeriti.

Tabela 29: Aktivne časovne razmejitve

v EUR		
	31. 12. 2018	31. 12. 2017
Kratkoročno odloženi stroški oziroma odhodki	154.143	148.831
Kratkoročno nezaračunani prihodki	-	-
Vrednotnice	-	-
<b>Skupaj</b>	<b>154.143</b>	<b>148.831</b>

Med aktivnimi časovnimi razmejitvami so zajeti v naprej predvideni stroški iz naslova stroškov časopisov in strokovne literature, najema spletnih strani, zavarovanj, goriva za delovne stroje, osnovnega materiala za delo v sortirnici podjetja za ločene frakcije (kartončki, žica za baliranje, vrečke, itd.), osnovnega materiala za delo na terenu iz naslova zbiranja odpadkov (zabojniki, vrečke za ločene frakcije, vrečke za MKO) in iz naslova najemnine za Center ponovne uporabe na lokaciji Sveti Jurij ob Ščavnici. Znotraj leta 2018 je bilo oblikovanih 369.077 EUR aktivnih časovnih razmejitev, medtem, ko jih je bilo znotraj poslovnega leta prenesenih med stroške 363.764 EUR. Ker je bilo začetno stanje aktivnih

razmejitev na dan 01. 01. 2018 148.831 EUR, izkazujemo na zadnji poslovni dan v letu 2018 končno stanje v višini 154.143 EUR.

Na strani pasivnih časovnih razmejitev imamo za pokrivanje prihodnjih stroškov na dan 31. 12. 2018 stanje v višini 533.550 EUR. Med letom je bilo oblikovanih 1.072.852 EUR pasivnih časovnih razmejitev in črpanih v višini 1.725.370 EUR.

Tabela 30: Pasivne časovne razmejitve

	v EUR	
	31. 12. 2018	31. 12. 2017
Vnaprej vračunanani stroški	533.550	1.186.069
Kratkoročno odloženi prihodki	-	234.184
<b>Skupaj</b>	<b>533.550</b>	<b>1.420.253</b>

Iz bilanc količinskega pregleda obdelave in odlaganja odpadkov je razvidno, da je na dan 31. 12. 2018 na zalogi oziroma v obdelavi še odpadki, ki so bili sprejeti v letu 2018 in za katere smo sprejem že zaračunali in so prihodki vključeni v bilanco prihodkov 2018. Prav tako smo v bilanco stroškov vključili tudi vse stroške, ki bodo nastali z sežigom in odlaganjem na odlagališču, čeprav do realizacije v smislu plačila navedenih stroškov še ni prišlo, ampak bo do realizacije prišlo v letu 2019. Za vračunane stroške iz naslova stabiliziranih količin težke frakcije za odlaganje (okoljska dajatev in odškodnina) smo tako v letu 2018 oblikovali znesek v višini 37.256 EUR in za predajo materiala RDF-ja na sežig 85.839 EUR. Skupna oblikovana zneska sta enaka stanju v bilanci stanja na dan 31. 12. 2018.

Med pasivnimi časovnimi razmejitvami pa je bil tudi oblikovan sklad v višini 706.232 EUR iz naslova zadržanih sredstev – že zapadlih obveznosti, ki se zadržujejo na posebnem skladu za bodoče investicije, ki se bodo krile iz naslova amortizacije I. in II. faze RCERO Pomurje (50 % zadržanih sredstev). Celotni znesek oblikovanega sklada, skupaj s preteklimi oblikovanimi zneski (skupaj 1.429.301 EUR) je bil nakazan na poseben račun, ki je odprt na Občini Puconci, tako v podjetju na dan 31. 12. 2018 v bilanci stanja ne izkazujemo pasivnih časovnih razmejitev iz naslova oblikovanja sklada. Črpanje sklada iz posebnega računa se izvaja postopno in sicer na podlagi realiziranih investicij, katere izkažemo v podjetju s prejetimi računi.

Na podlagi gradbene pogodbe za Rekonstrukcijo, dozidavo in nadzidavo objekta "Medgeneracijsko središče Murska Sobota" se v skladu z 19. členom odšteje (zadrži) 10 % vrednosti za dobro izvedbo pogodbenih obveznosti in v skladu z 22. členom (točka a) odšteje (zadrži) 2 % vrednosti za zavarovanje odprave pomanjkljivosti v splošnem garancijskem roku. Tako smo ob poplačilu svojih obveznosti do izvajalca zadržali prej omenjena sredstva, na podlagi česar so bile v letu 2018 oblikovane pasivne časovne razmejitve v višini 243.525 EUR. Končno stanje zadržanih sredstev iz naslova oblikovanih časovnih razmejitev za odpravo

pomanjkljivosti znaša na dan 31. 12. 2018, po odštetju črpanja v višini 1.566 EUR, 410.455 EUR.

#### **ZABILANČNA EVIDENCA OBVEZNOSTI IN TERJATEV:**

Na dan 31. 12. 2018 imamo v podjetju oblikovanih skupno 4.917.437 EUR zabilančnih sredstev, od tega:

- v višini 1.782.559 EUR garancije za odlagališče v Puconcih in v višini 2.161.478 EUR garancije za odlagališče v Dolgi vasi zavarovanje izvedbe ukrepov varstva okolja, katere upravičenec je Ministrstvo za okolje in prostor, Agencije RS za okolje (dve garanciji),
- v višini 973.400 EUR garancije za zavarovanje prevoza odpadkov na sežig v tujino v korist Ministrstva za okolje in prostor, Agencije RS za okolje (ena garancija).

### **19.2 Razkritja postavk v izkazu celotnega vseobsegajočega donosa**

Izkaz poslovnega izida vsebuje vse prihodke in odhodke obdobja, ki so zaračunani ali bremenijo podjetje. Prihodki in odhodki se izkazujejo po načelu obračunane realizacije (upoštevaje nastanek poslovnega dogodka).

#### ***19.2.1 Odhodki in prihodki***

Odhodki so zmanjšanja gospodarskih koristi v obračunskem obdobju v obliki zmanjšanj sredstev ali povečanj dolgov, medtem, ko so prihodki povečanja gospodarskih koristi v obračunskem obdobju v obliki povečanj sredstev ali zmanjšanj dolgov. Prek poslovnega izida tako odhodki kot prihodki vplivajo na velikost kapitala.



**Pomembne postavke prihodkov in odhodkov**

**Čisti prihodki od prodaje**

**7.566.138 EUR**

Tabela 31: Primerjava čistih prihodkov od prodaje med letom 2018 in letom 2017

v EUR

	Leto 2018	Leto 2017
Prihodki od prodaje proizvodov in storitev na domačem trgu	7.454.420	7.630.072
Prihodki od prodaje proizvodov in storitev na tujem trgu	-	-
Prihodki od prodaje trgovskega blaga in materiala na domačem trgu	-	-
Prihodki od prodaje trgovskega blaga in materiala na tujem trgu	-	-
Prihodki od odprave rezervacij in pasivnih časovnih razmejitev	-	-
Drugi prihodki, povezani s poslovnimi učinki (subvencije, dotacije, regresi, kompenzacije, premije ...)	3.376	6.855
Prevrednotovalni poslovni prihodki	108.342	-
<b>Skupaj</b>	<b>7.566.138</b>	<b>7.636.927</b>

**Prihodki iz izvoza in domači prihodki**

Tabela 32: Skupaj prihodki iz izvoza in domačega trga

v EUR

Prihodki ustvarjeni doma	7.454.420
Prihodki iz izvoza	-
<b>Skupaj</b>	<b>7.454.420</b>

**Finančni prihodki iz danih posojil**

**1.535 EUR**

Tabela 33: Primerjava finančnih prihodkov iz danih posojil med letom 2018 in letom 2017

v EUR

	Leto 2018	Leto 2017
Finančni prihodki iz posojil, danih drugim	1.535	673
<b>Skupaj</b>	<b>1.535</b>	<b>673</b>

**Finančni prihodki iz poslovnih terjatev**

**1.162 EUR**

Tabela 34: Primerjava finančnih prihodkov iz poslovnih terjatev med letom 2018 in letom 2017

v EUR

	Leto 2018	Leto 2017
Finančni prihodki iz poslovnih terjatev do družb v skupini	-	-
Finančni prihodki iz poslovnih terjatev do drugih	1.162	3.360
<b>Skupaj</b>	<b>1.162</b>	<b>3.360</b>

**Drugi prihodki****187.568 EUR**

Tabela 35: Primerjava drugih prihodkov med letom 2018 in letom 2017

v EUR

	Leto 2018	Leto 2017
Subvencije, dotacije in podobni prihodki	12.705	70.432
Prejete odškodnine	28.617	43.822
Del vkaalkuliranih prihodkov iz prejšnjih let in prihodki iz naslova sodnih izvršb	143.632	32.189
Drugi prihodki	2.615	1.584
<b>Skupaj</b>	<b>187.568</b>	<b>148.027</b>

**Stroški blaga, materiala in storitev****4.140.562 EUR**

Tabela 36: Primerjava stroškov, materiala in storitev med letom 2018 in letom 2017

v EUR

	Leto 2018	Leto 2017
Nabavna vrednost prodanega blaga	-	-
Stroški materiala	981.491	812.132
Stroški storitev	3.159.071	3.233.998
<b>Skupaj</b>	<b>4.140.562</b>	<b>4.046.130</b>

**Stroški dela****2.175.217 EUR**

Tabela 37: Primerjava stroškov dela med letom 2018 in letom 2017

v EUR

	Leto 2018	Leto 2017
Plače zaposlenecv	1.464.760	1.295.297
Nadomestila plač zaposlenecv	146.425	143.126
Stroški dodatnega pokojninskega zavarovanja zaposlenecv	39.416	32.965
Regres za letni dopust, bonitete, povračila in drugi prejemki zaposlenecv	238.784	240.037
Delodajalčevi prispevki od plač, nadomestil plač, bonitet, povračil in drugih prejemkov zaposlenecv	261.135	233.221
Druge delodajalčeve dajatve od plač, nadomestil plač, bonitet, povračil in drugih prejemkov zaposlenecv	-	-
Nagrade vajencem skupaj z dajatvami, ki bremenijo podjetje	-	-
Rezervacije za pokojnine, jubilejne nagrade in odpravnine ob upokojitvi	24.697	22.723
<b>Skupaj</b>	<b>2.175.217</b>	<b>1.967.370</b>

Pri obračunu plač in nadomestil uporablja podjetje določila Kolektivne pogodbe za komunalno dejavnost. Znotraj stroškov dela v višini 2.175.217 EUR znašajo stroški iz naslova pokojninskih in invalidskih zavarovanj 143.427 EUR, dodatnega pokojninskega zavarovanja

39.416 EUR in drugih prispevkov 117.709 EUR. V podjetju ne izkazujemo stroškov iz naslova zahtevkov zaposlenih po izplačilih, ki bi jim nasprotovali.

**Odpisi vrednosti****192.451 EUR**

Tabela 38: Primerjava obračuna amortizacije med letom 2018 in letom 2017

v EUR

	Leto 2018	Leto 2017
Amortizacija neopredmetenih dolgoročnih sredstev	7	295
Amortizacija zgradb	8.976	8.976
Amortizacija opreme in nadomestnih delov	143.896	160.600
Amortizacija drobnega inventarja	-	-
Amortizacija drugih opredmetenih osnovnih sredstev	981	573
Amortizacija naložbenih nepremičnin	18.502	-
Prevrednot. posl. odhodki pri neopredmet. sred. in opredmet. osn. sredstvih	554	4.041
Prevrednotovalni poslovni odhodki kot posledica odpisov v zvezi s poslovnimi terjatvami	19.490	17.476
Prevrednotovalni poslovni odhodki kot posledica prevrednotenja zaradi oslabitve v zvezi s poslovnimi terjatvami	44	6.511
<b>Skupaj</b>	<b>192.451</b>	<b>198.472</b>

**Drugi poslovni odhodki****696.648 EUR**

Tabela 39: Primerjava drugih poslovnih odhodkov med letom 2018 in letom 2017

v EUR

	Leto 2018	Leto 2017
Dajatve, ki niso odvisne od stroškov dela ali drugih vrst stroškov	18.304	19.735
Izdatki za varstvo okolja	390.971	458.653
Nagrade dijakom in študentom na delovni praksi	-	-
Štipendije dijakom in študentom	-	-
Ostali stroški	158	102
Rezervacije	287.215	397.999
<b>Skupaj</b>	<b>696.648</b>	<b>876.489</b>

**Finančni odhodki iz finančnih obveznosti****20.572 EUR**

Tabela 40: Primerjava finančnih odhodkov med letom 2018 in letom 2017

v EUR

	Leto 2018	Leto 2017
Odhodki iz posojil, prejetih od bank	18.501	1.490
Odhodki iz drugih finančnih obveznosti	2.070	96
Drugi finančni odhodki	-	1.417
<b>Skupaj</b>	<b>20.572</b>	<b>3.003</b>

**Drugi odhodki****36.003 EUR**

Tabela 41: Primerjava drugih odhodkov med letom 2018 in letom 2017

v EUR

	Leto 2018	Leto 2017
Denarne kazni	-	30
Odškodnine	-	-
Donacije	28.682	26.661
Ostali odhodki	7.320	64
<b>Skupaj</b>	<b>36.003</b>	<b>26.756</b>

**19.2.2 Izkaz celotnega vseobsegajočega donosa**

Izkaz celotnega vseobsegajočega donosa je računovodski izkaz, v katerem so resnično in pošteno prikazane vse sestavine izkaza poslovnega izida ter vsebuje tiste postavke prihodkov in odhodkov, ki niso pripoznane v poslovnem izidu, vplivajo pa na višino lastniškega kapitala.

Družba uporablja različico I poslovnega izida po SRS 21.6. Čisti poslovni izid obračunskega obdobja znaša 427.903 EUR. Družba v izkazu celotnega vseobsegajočega donosa izkazuje spremembo rezerv, nastalih zaradi vrednotenja po poštenu vrednosti v višini -8.974 EUR iz naslova aktuarske izgube, tako, da znaša celotni vseobsegajoči donos obračunskega obdobja 418.929 EUR .

**19.3 Razkritja postavk v izkazu denarnega toka in izkazu gibanja kapitala****19.3.1 Pojasnila k izkazu denarnega toka**

Izkaz denarnega toka je temeljni računovodski izkaz, v katerem so resnično in pošteno prikazane spremembe stanja denarnih sredstev in njihovih ustreznikov za poslovno leto ali medletna obdobja, za katera se sestavlja.

Uporabljena različica izkaza denarnega toka po SRS je različica II. Izkaz denarnih tokov je bil pripravljen po posredni metodi na podlagi postavk v izkazu bilance stanja z dne 31. decembra 2018, bilance stanja z dne 31. decembra 2017, izkaza poslovnega izida za leto, ki se je končalo 31. decembra 2018, in dodatnih podatkov, ki so potrebni za prilagoditev prilivov in odlivov. Razlika denarnih tokov pri poslovanju v letu 2018 znaša -842.846 EUR in je sestavljena iz:

- povečanja razlike med poslovnimi prihodki in odhodki v višini 511.514 EUR
- zmanjšanja čistih obratnih sredstev v višini 1.147.193 EUR
- povečanja prejemkov pri naložbenju (odtujitev opredmetenih osnovnih sredstev in dobljenih obresti) v višini 911.539 EUR
- zmanjšanja sredstev za izdatke za pridobitev opredmetenih osnovnih sredstev v višini 1.676.991 EUR
- povečanja prejemkov pri financiranju v višini 636.000 EUR ter
- zmanjšanje pribitka prejemkov pri financiranju ali pribitka izdatkov pri financiranju v višini 77.715 EUR.

### 19.3.2 Pojasnila k izkazu gibanja kapitala

Izkaz gibanja kapitala je temeljni računovodski izkaz, v katerem so resnično in pošteno prikazane spremembe kapitala za poslovno leto ali medletna obdobja, za katera se sestavlja.

Izkaz gibanja kapitala za leto 2018 je sestavljen po različici I (SRS 23.4) v obliki sestavljene razpredelnice sprememb vseh sestavin kapitala. Poseben dodatek k izkazu gibanja kapitala je prikaz bilančnega dobička.

#### **Bilančni dobiček**

Bilančni dobiček je pravno opredeljena odločitvena kategorija iz ZGD.

Tabela 42: Bilančni dobiček za leto 2018

v EUR	
	Znesek
Čisti poslovni izid tekočega leta	427.903
+ Preneseni čisti dobiček/izguba	2.609.860
+ Zmanjšanje rezerv iz dobička	-
- povečanje rezerv iz dobička po sklepu uprave	-
<b>= BILANČNI DOBIČEK</b>	<b>3.037.763</b>
- za delničarje	-
- druge rezerve	-
- prenos v naslednje leto	3.037.763
- druge namene	-

Predlog delitve bilančnega dobička: Bilančni dobiček ostane na predlog uprave nerazporejen.

#### 19.4 Druga razkritja

##### Podatki o skupinah oseb

Skupine oseb po SRS: člani uprave, člani nadzornega sveta in notranji zaposleni. Po ZGD pa so skupine oseb: člani posloводства, člani nadzornega sveta in zaposleni na podlagi pogodbe, za katero ne velja tarifni del kolektivne pogodbe.

##### Uprava

Uprava podjetja je individualna, predstavlja jo direktor družbe. Direktorja podjetja imenuje na podlagi 17. člena Odloka o ustanovitvi Javnega podjetja Center za ravnanje z odpadki Puconci d.o.o. (Uradni list RS, št. 34/2008 z dne 07. 04. 2008, 54/2009 z dne 13. 07. 2009 in 67/2010 z dne 20. 08. 2010) svet ustanoviteljic podjetja. Od 01. 01. 2009 je direktor podjetja Franc Cipot, univ. dipl. org. oec., do takrat pa je bil direktor Geza Sočič. Direktor podjetja zastopa podjetje brez omejitev.

##### Podatki o predujmih in posojilih skupinam oseb:

- Družba nima terjatve za dane predujme skupinam oseb.
- Družba skupinam oseb ni odobrila posojil oziroma poroštev za najem posojil.

#### 19.5 Posebna razkritja porabe denarnih sredstev za namenska sredstva

V sklopu posebnih razkritij bomo na kratko predstavili določene namenske odhodke podjetja in sicer amortizacijo za objekte I. in II. faze RCERO Pomurje, amortizacijo za odlagališče in odškodnino za krajevne skupnosti, na območju katerih se nahajajo odlagališča (KS Puconci, KS Vaneča in KS Dolga vas), ter okoljsko dajatev za odložene odpadke.

##### *19.5.1 Prihodki občin iz naslova amortizacije I. in II. faze RCERO Pomurje*

Obračun amortizacije I. in II. faze RCERO Pomurje se izvaja na dva načina in sicer po enakomerni časovni amortizaciji in funkcionalni amortizaciji. Na podlagi sklepa, ki je bil sprejet ob sprejetju plana za leto 2015, se od meseca januarja 2015 ½ sredstev iz naslova amortizacije zbirajo na posebnem podračunu Občine Puconci in porabljajo za zamenjavo dotrajane infrastrukture in nove investicije znotraj centra v skladu s programom investiranja, ki je bil za leto 2018 sprejet v sklopu plana za to leto. Kot je razvidno iz spodnje tabele je tako od dejansko obračunanih denarnih sredstev v višini 1.405.682,37 EUR bila polovica nakazana na podlagi ustanovitvenega deleža na posamezno občino, preostala polovica pa je deponirana na posebnem podračunu Občine Puconci. V letu 2018 smo tako za 18,57 % presegli plan namenskih prihodkov občin iz naslova amortizacije I. in II. faze RCCERO Puconci za leto 2018.

Tabela 43: Realizirani namenski stroški podjetja iz naslova amortizacije v letu 2018 v primerjavi s planiranimi za leto 2018

Zap. št.	Naziv občine	Delež v %	Realizirana amortizacija 2018			Planirana amortizacija 2018		
			Skupaj najemnina i. in II. faza RCERO Pomurje	od tega ostane na skladu Občine Puconci	od tega prejmejo občine na svoj TRR	Skupaj najemnina i. in II. faza RCERO Pomurje	od tega ostane na skladu Občine Puconci	od tega prejmejo občine na svoj TRR
1.	Občina Apače	3,274%	46.015,87 €	23.007,94 €	23.007,94 €	38.809,29 €	19.404,65 €	19.404,65 €
2.	Občina Beltinci	4,910%	69.023,81 €	34.511,90 €	34.511,90 €	58.213,94 €	29.106,97 €	29.106,97 €
3.	Občina Cankova	1,126%	15.832,19 €	7.916,10 €	7.916,10 €	13.352,70 €	6.676,35 €	6.676,35 €
4.	Občina Gornja Radgona	7,738%	108.775,14 €	54.387,57 €	54.387,57 €	91.739,79 €	45.869,90 €	45.869,90 €
5.	Občina Gornji Petrovci	1,264%	17.768,50 €	8.884,25 €	8.884,25 €	14.985,77 €	7.492,88 €	7.492,88 €
6.	Občina Grad	1,329%	18.679,71 €	9.339,86 €	9.339,86 €	15.754,27 €	7.877,13 €	7.877,13 €
7.	Občina Hodoš	0,203%	2.847,52 €	1.423,76 €	1.423,76 €	2.401,57 €	1.200,78 €	1.200,78 €
8.	Občina Križevci	2,261%	31.778,29 €	15.889,14 €	15.889,14 €	26.801,47 €	13.400,73 €	13.400,73 €
9.	Občina Kuzma	0,843%	11.845,67 €	5.922,83 €	5.922,83 €	9.990,51 €	4.995,26 €	4.995,26 €
10.	Občina Ljutomer	9,967%	140.097,83 €	70.048,91 €	70.048,91 €	118.157,01 €	59.078,50 €	59.078,50 €
11.	Občina Moravske Toplice	4,359%	61.278,56 €	30.639,28 €	30.639,28 €	51.681,68 €	25.840,84 €	25.840,84 €
12.	Mestna občina Murska Sobota	27,307%	383.845,27 €	191.922,63 €	191.922,63 €	323.730,99 €	161.865,49 €	161.865,49 €
13.	Občina Puconci	3,557%	50.002,40 €	25.001,20 €	25.001,20 €	42.171,48 €	21.085,74 €	21.085,74 €
14.	Občina Radenci	4,084%	57.405,94 €	28.702,97 €	28.702,97 €	48.415,55 €	24.207,78 €	24.207,78 €
15.	Občina Razkrižje	0,932%	13.098,58 €	6.549,29 €	6.549,29 €	11.047,20 €	5.523,60 €	5.523,60 €
16.	Občina Rogošovci	1,904%	26.766,66 €	13.383,33 €	13.383,33 €	22.574,71 €	11.287,36 €	11.287,36 €
17.	Občina Sveti Jurij ob Ščavnici	1,612%	22.666,23 €	11.333,12 €	11.333,12 €	19.116,46 €	9.558,23 €	9.558,23 €
18.	Občina Šalovci	0,964%	13.554,18 €	6.777,09 €	6.777,09 €	11.431,45 €	5.715,73 €	5.715,73 €
19.	Občina Tišina	2,431%	34.170,20 €	17.085,10 €	17.085,10 €	28.818,78 €	14.409,39 €	14.409,39 €
20.	Občina Veržej	0,964%	13.554,18 €	6.777,09 €	6.777,09 €	11.431,45 €	5.715,73 €	5.715,73 €
21.	Občina Črenšovci	3,271%	45.981,70 €	22.990,85 €	22.990,85 €	38.780,47 €	19.390,24 €	19.390,24 €
22.	Občina Dobrovnik	1,048%	14.727,36 €	7.363,68 €	7.363,68 €	12.420,90 €	6.210,45 €	6.210,45 €
23.	Občina Kobilje	0,457%	6.424,00 €	3.212,00 €	3.212,00 €	5.417,93 €	2.708,97 €	2.708,97 €
24.	Občina Lendava	8,942%	125.689,39 €	62.844,70 €	62.844,70 €	106.005,09 €	53.002,54 €	53.002,54 €
25.	Občina Odranci	1,298%	18.246,89 €	9.123,44 €	9.123,44 €	15.389,23 €	7.694,61 €	7.694,61 €
26.	Občina Turnišče	2,744%	38.566,77 €	19.283,38 €	19.283,38 €	32.526,80 €	16.263,40 €	16.263,40 €
27.	Občina Velika Polana	1,212%	17.039,54 €	8.519,77 €	8.519,77 €	14.370,97 €	7.185,48 €	7.185,48 €
	<b>Skupaj</b>	<b>100,00%</b>	<b>1.405.682,37 €</b>	<b>702.841,19 €</b>	<b>702.841,19 €</b>	<b>1.185.537,46 €</b>	<b>592.768,73 €</b>	<b>592.768,73 €</b>

**19.5.2 Prihodki občin iz naslova najemnine za odložene odpadke**

V primerjavi s preteklimi leti se je v obračunskem letu 2017 nekoliko spremenil obračun najemnine za odložene odpadke, ki se je nadaljeval v letu 2018. Tako se obračunava in plačuje najemna za ostanek po obdelavi od mešanih komunalnih odpadkov in kosovnih odpadkov v višini 1,25 EUR/t, za ostale odložene odpadke pa se obračunava najemna v višini 10 EUR/t. Obračun se vrši za vse odpadke, razen za tiste, ki so z oceno določeni kot odpadki za prekrivko – npr. nekompostirana frakcija komunalnih in podobnih odpadkov, minerali (npr. pesek, kamenje) ter drugi odpadki iz mehanske obdelave odpadkov, ki nastanejo v internem procesu, itd. (skupna oproščena količina v letu 2018 je bila 130.600 kg). Celotno obračunani znesek najemnine pa je še naprej, tako kot v preteklih letih, namenski prihodek občin in se med posamezno občino glede na solastniški delež odlagališča razdeli s strani Občine Puconci. Skupno je bilo letu 2018 obračunane in plačane najemnine za odložene odpadke v višini 19.210,39 EUR, kar predstavlja 77,28 % realizacijo.

*Tabela 44: Realizirani prihodki občin iz naslova najemnine za odložene odpadke na odlagališču Puconci v primerjavi s planiranimi za leto 2018*

Zap. št.	Naziv občine	Delež v %	Realizirani prihodki občin	Planirani prihodki občin
1.	Občina Apače	4,04%	776,09 €	1.004,31 €
2.	Občina Beltinci	6,06%	1.164,14 €	1.506,47 €
3.	Občina Cankova	1,39%	267,01 €	345,54 €
4.	Občina Gornja Radgona	9,55%	1.834,58 €	2.374,06 €
5.	Občina Gornji Petrovci	1,56%	299,66 €	387,80 €
6.	Občina Grad	1,64%	315,07 €	407,69 €
7.	Občina Hodoš	0,25%	48,02 €	62,15 €
8.	Občina Križevci	2,79%	535,98 €	693,57 €
9.	Občina Kuzma	1,04%	199,78 €	258,54 €
10.	Občina Ljutomer	12,30%	2.362,87 €	3.057,69 €
11.	Občina Moravske Toplice	5,38%	1.033,51 €	1.337,43 €
12.	MO Murska Sobota	33,70%	6.473,90 €	8.377,57 €
13.	Občina Puconci	4,39%	843,40 €	1.091,32 €
14.	Občina Radenci	5,04%	968,22 €	1.252,91 €
15.	Občina Razkrižje	1,15%	220,93 €	285,88 €
16.	Občina Rogašovci	2,35%	451,42 €	584,19 €
17.	Občina Sveti Jurij ob Ščavnici	1,99%	382,27 €	494,70 €
18.	Občina Šalovci	1,19%	228,61 €	295,83 €
19.	Občina Tišina	3,00%	576,32 €	745,78 €
20.	Občina Veržej	1,19%	228,61 €	295,83 €
<b>Skupaj</b>		<b>100,00%</b>	<b>19.210,39 €</b>	<b>24.859,25 €</b>



**19.5.3 Prihodki krajevnih skupnosti iz naslova odškodnine za odložene odpadke**

Ker odlagališče v Puconcih meji na dve krajevni skupnosti, to je KS Puconci in KS Vaneča, sta po pogodbi ti dve krajevni skupnosti upravičeni do prejetja odškodnine za odložene odpadke. Tako kot predhodni namenski odhodek, se tudi pri tem obračun izvaja le za odpadke, ki se odlagajo na odlagališču, pri čemer se ne upoštevajo odpadki, ki se uporabljajo za prekrivko in/ali dovozne poti ter odpadki iz internih procesov odlaganja, sama višina pa je odvisna od višine prevzemne cene. Po pogodbi se oblikuje višina odškodnine za eno t odloženega odpadka za mešane komunalne odpadke in kosovne odpadke v višini 20 % neto cene, medtem, ko se za vse ostale odpadke oblikuje v višini 10 % neto cene.

V letu 2018 smo namenili skupno 95.091,98 EUR namenskih sredstev iz naslova odškodnine za odložene odpadke na odlagališču Puconci, od tega KS Puconci 63.394,65 EUR in KS Vaneča 31.697,33 EUR.

*Tabela 45: Prihodki krajevnih skupnosti iz naslova odškodnine za odložene odpadke na odlagališču v Puconcih v letu 2018*

Obdobje	KS Puconci	KS Vaneča	Skupaj
Januar	4.848,22 €	2.424,11 €	7.272,33 €
Februar	4.264,41 €	2.132,21 €	6.396,62 €
Marec	5.926,43 €	2.963,22 €	8.889,65 €
April	3.162,96 €	1.581,48 €	4.744,44 €
Maj	6.979,57 €	3.489,79 €	10.469,36 €
Junij	5.928,71 €	2.964,35 €	8.893,06 €
Julij	5.451,78 €	2.725,89 €	8.177,67 €
Avgust	5.950,11 €	2.975,05 €	8.925,16 €
September	3.740,31 €	1.870,15 €	5.610,46 €
Oktober	5.983,08 €	2.991,54 €	8.974,62 €
November	5.416,48 €	2.708,24 €	8.124,72 €
December	5.742,59 €	2.871,30 €	8.613,89 €
<b>Skupaj</b>	<b>63.394,65 €</b>	<b>31.697,33 €</b>	<b>95.091,98 €</b>

Če še pogledamo višino prejetih denarnih sredstev v letih od 2010 (od februarja naprej) do konca leta 2018 so vse tri krajevne skupnosti prejele skupno 1.589.082,04 EUR denarnih sredstev, od tega KS Puconci 923.078,74 EUR, KS Vaneča 479.402,30 EUR in KS Dolga vas 186.601,00 EUR.

Tabela 46: Prihodki krajevnih skupnosti iz naslova odškodnine za odložene odpadke na odlagališču v Puconcih in na odlagališču v Dolgi vasi v obdobju od leta 2010 (od februarja naprej) do konca leta 2018

Obdobje	KS Puconci	KS Vaneča	KS Dolga vas	Skupaj
2010	136.435,50 €	68.218,26 €	106.607,36 €	311.261,12 €
2011	128.167,37 €	64.083,67 €	38.949,97 €	231.201,01 €
2012	98.326,27 €	49.163,13 €	34.200,15 €	181.689,55 €
2013	71.465,57 €	35.732,80 €	6.843,52 €	114.041,89 €
Poseben del odškodnine	35.309,40 €	17.654,70 €	- €	52.964,10 €
2014	101.692,88 €	50.846,43 €	- €	152.539,31 €
Odškodnina za razvrednotenje okolja	28.767,00 €	32.246,00 €	- €	61.013,00 €
2015	98.928,19 €	49.464,02 €	- €	148.392,21 €
2016	82.307,85 €	41.153,92 €	- €	123.461,77 €
2017	78.284,06 €	39.142,04 €	- €	117.426,10 €
2018	63.394,65 €	31.697,33 €	- €	95.091,98 €
<b>Skupaj</b>	<b>923.078,74 €</b>	<b>479.402,30 €</b>	<b>186.601,00 €</b>	<b>1.589.082,04 €</b>

Tako kot v preteklih obdobjih smo imeli tudi vletu 2018 dodatne namenske odhodke in sicer iz naslova zbiranja, prevoza, obdelave in odlaganja preostanka po obdelavi za krajane iz posameznih krajevnih skupnosti. Tako smo imeli za krajane KS Puconci in KS Vaneča skupno 84.881,41 EUR in za krajane KS Dolga vas skupno 24.628,83 EUR stroškov iz naslova gospodarske javne službe zbiranja določenih vrst komunalnih odpadkov, posebne akcije zbiranja nevarnih odpadkov, obdelave določenih vrst komunalnih odpadkov, obdelave biološko razgradljivih odpadkov, odlaganje ostankov predelave ali odstranjevanja komunalnih odpadkov in najema zabojnikov.

#### 19.5.4 Odhodki iz naslova okoljske dajatve za odložene odpadke

Po Uredbi o okoljski dajlatvi za onesnaževanje okolja zaradi odlaganja odpadkov na odlagališčih (Uradni list RS, št. 14/14) je okoljska dajatev namenski denar, ki ga mora občina nameniti za namene povezane z odpadki, predvsem za sanacijo in zapiranje odlagališča in dodatne monitoringe za spremljanje vplivov odlagališča na okolje. V našem primeru je v skladu s prej omenjeno uredbo celotna obračunana in plačana okoljska dajatev namenski prihodek Občine Puconci iz katere je za letošnje leto predvideno delno financiranje odplinjevanja deponije Puconci in druga investicijsko vzdrževalna dela povezana z deponijo in pripravo zemljine za zapiranje deponije. Obračun se izvaja za inertne odpadke, katerih vrednost obračuna za t odloženega odpadka znaša 2,2 EUR (obračun se izvaja na podlagi ocene odpadka od meseca oktobra 2015 naprej), za nenevarne odpadke, katere vrednost obračuna za t odloženega odpadka znaša 11 EUR in za nevarne odpadke (azbestno cementne plošče), katere vrednost obračuna za t odloženega odpadka znaša 22 EUR.

Tabela 47: Obračunana in plačana okoljska dajatev v letu 2018

Enota obremenitve €/kg	0,0022	Štev. EO za kg odloženih odpadkov	Odložena količina	Znesek okoljske dajatve
ODLAGALIŠČE PUCONCI	Inertni odpadki	1	239.818	527,60 €
	Nenevarni odpadki	5	6.555.346	72.108,79 €
	Nevarni odpadki	10	324.150	7.131,30 €
	<b>Skupaj</b>		<b>7.119.314</b>	<b>79.767,69 €</b>

V podjetju smo imeli v letu 2018 iz naslova okoljske dajatve odhodke v višini 79.767,69 EUR. Če pogledamo še višino plačane okoljske dajatve v letih od leta 2010 (od februarja naprej) do konca leta 2018, smo imeli v podjetju skupno 1.193.566,57 EUR odhodkov iz naslova okoljske dajatve za odložene odpadke na odlagališču v Puconcih in na odlagališču v Dolgi vasi.

Tabela 48: Obračunana in plačana okoljska dajatev za odložene odpadke na odlagališču v Puconcih in na odlagališču v Dolgi vasi skupaj v obdobju od leta 2010 (od februarja naprej) do konca leta 2018

Obdobje	Znesek okoljske dajatve
2010	99.096,38 € <sup>20</sup>
2011	289.607,85 €
2012	218.480,32 €
2013	95.167,05 €
2014	115.323,14 €
2015	111.982,32 €
2016	87.605,66 €
2017	96.536,16 €
2018	79.767,69 €
<b>Skupaj</b>	<b>1.193.566,57 €</b>

<sup>20</sup> Pri prikazu leta 2010 ni upoštevan prihodek 7 občin UE Lendava v mesecu januarju in sicer v višini 6.483,10 EUR.

20 REVIZORJEVO POROČILO



Lendavska ulica 18, 9000 Murska Sobota

Tel.: 02/530 20 50, e-mail: info@audit.si

**POROČILO NEODVISNEGA REVIZORJA  
LASTNIKOM DRUŽBE  
JAVNO PODJETJE CENTER ZA RAVNANJE Z ODPADKI PUCONCI d.o.o.**

*Mnenje*

Revidirali smo računovodske izkaze gospodarske družbe CEROP d.o.o., ki vključujejo bilanco stanja na dan 31. decembra 2018 ter izkaz celotnega vseobsegajočega donosa, izkaz gibanja kapitala in izkaz denarnih tokov za tedaj končano leto ter povzetek bistvenih računovodskih usmeritev in druge pojasnjevalne informacije. Pregledali smo tudi poslovno poročilo.

Po našem mnenju priloženi računovodski izkazi v vseh pomembnih pogledih pošteno predstavljajo finančni položaj družbe CEROP d.o.o. na dan 31. decembra 2018 ter njen poslovni izid in denarne tokove za tedaj končano leto v skladu s *Slovenskimi računovodskimi standardi*.

*Podlaga za mnenje*

Revizijo smo opravili v skladu z Mednarodnimi standardi revidiranja (MSR). Naše odgovornosti na podlagi teh standardov so opisane v tem poročilu v odstavku *Revizorjeva odgovornost za revizijo računovodskih izkazov*. V skladu s Kodeksom etike za računovodske strokovnjake, ki ga je izdal Odbor za mednarodne standarde etike za računovodske strokovnjake (Kodeks IESBA) ter etičnimi zahtevami, ki se nanašajo na revizijo računovodskih izkazov v Sloveniji, potrjujemo svojo neodvisnost od družbe in, da smo izpolnili vse druge etične zahteve v skladu s temi zahtevami in Kodeksom IESBA.

Verjamemo, da so pridobljeni revizijski dokazi zadostni in ustrezni kot osnova za naše revizijsko mnenje.

*Druge informacije*

Za druge informacije je odgovorno posloводство. Druge informacije obsegajo poslovno poročilo, ki je sestavni del letnega poročila družbe CEROP d.o.o., vendar ne vključujejo računovodskih izkazov in našega revizorjevega poročila o njih.

Naše mnenje o računovodskih izkazih se ne nanaša na druge informacije in o njih ne izražamo nobene oblike zagotovila.

V povezavi z opravljeno revizijo računovodskih izkazov je naša odgovornost prebrati druge informacije in pri tem presoditi ali so druge informacije pomembno neskladne z računovodskimi izkazi, zakonskimi zahtevami ali našim poznavanjem, pridobljenim pri revidiranju, ali se kako drugače kažejo kot pomembno napačne. Če na podlagi opravljenega dela zaključimo, da obstaja pomembna napačna navedba drugih informacij, moramo o takih okoliščinah poročati. V zvezi s tem ni nič takega, o čemer bi morali poročati.

Družba Audit & CO d.o.o. je registrirana pri Okrožnem sodišču v Murski Soboti,  
vložna številka 10279700. Osnovni kapital 25.038,02 EUR.  
Matična številka: 1932802000, ID za DDV: SI 99040565

### *Odgovornost posloводства in pristojnih za upravljanje za računovodske izkaze*

Posloводство je odgovorno za pripravo in pošteno predstavitev teh računovodskih izkazov v skladu s *Slovenskimi računovodskimi standardi* in za tako notranje kontroliranje, kot je v skladu z odločitvijo posloводства potrebno, da omogoči pripravo računovodskih izkazov, ki ne vsebujejo pomembno napačne navedbe zaradi prevare ali napake.

Posloводство je pri pripravi računovodskih izkazov družbe odgovorno za oceno njene sposobnosti, da nadaljuje kot delujoče podjetje, razkritje zadev, povezanih z delujočim podjetjem in uporabo predpostavke delujočega podjetja kot podlago za računovodenja, razen če namerava posloводство podjetje likvidirati ali zaustaviti poslovanje, ali če nima druge možnosti, kot da napravi eno ali drugo.

Pristojni za upravljanje so odgovorni za nadzor nad pripravo računovodskih izkazov in za potrditev revidiranega letnega poročila.

### *Revizorjeva odgovornost za revizijo računovodskih izkazov*

Naši cilji so pridobiti sprejemljivo zagotovilo o tem ali so računovodski izkazi kot celota brez pomembno napačne navedbe zaradi prevare ali napake, in izdati revizorjevo poročilo, ki vključuje naše mnenje. Sprejemljivo zagotovilo je visoka stopnja zagotovila, vendar ni jamstvo, da bo revizija, opravljena v skladu z MSR, vedno odkrila pomembno napačno navedbo, če ta obstaja. Napačne navedbe, lahko izhajajo iz prevare ali napake, ter se smatrajo za pomembne, če je upravičeno pričakovati, da posamič ali skupaj, vplivajo na gospodarske odločitve uporabnikov, sprejete na podlagi teh računovodskih izkazov.

Med izvajanjem revidiranja v skladu z MSR uporabljamo strokovno presojo in ohranjamo poklicno nezaupljivost. Prav tako:

- prepoznamo in ocenimo tveganja pomembno napačne navedbe v računovodskih izkazih, bodisi zaradi napake ali prevare, oblikujemo in izvajamo revizijske postopke kot odzive na ocenjena tveganja ter pridobivamo zadosten in ustrezne revizijske dokaze, ki zagotavljajo podlago za naše mnenje. Tveganje, da ne bomo odkrili napačne navedbe, ki izvira iz prevare, je višje od tistega, povezanega z napako, saj prevara lahko vključuje skrivne dogovore, ponarejanje, namerno opustitev, napačno razlago ali izogibanje notranjih kontrol;
- opravimo postopke preverjanja in razumevanje notranjih kontrol, pomembnimi za revizijo z namenom oblikovanja revizijskih postopkov, ki so okoliščinam primerni, vendar ne z namenom izraziti mnenje o učinkovitosti notranjih kontrol družbe;
- presodimo ustreznost uporabljenih računovodskih usmeritev in sprejemljivost računovodskih ocen ter z njimi povezanih razkritij posloводства;
- na podlagi pridobljenih revizijskih dokazov o obstoju pomembne negotovosti glede dogodkov ali okoliščin, ki zbuja dvom v sposobnost organizacije, da nadaljuje kot delujoče podjetje, sprejmemo sklep o ustreznosti poslovske uporabe predpostavke delujočega podjetja, kot podlage računovodenja. Če sprejmemo sklep o obstoju pomembne negotovosti, smo dolžni v revizorjevem poročilu opozoriti na ustreznost razkritja v računovodskih izkazih ali, če so taka razkritja neustrezna, prilagoditi mnenje. Revizorjevi sklepi temeljijo na revizijskih dokazih pridobljenih do datuma izdaje

revizorjevega poročila. Vendar kasnejši dogodki ali okoliščine lahko povzročijo prenehanje organizacije kot delujočega podjetja;

- ovrednotimo splošno predstavitev, strukturo, vsebino računovodskih izkazov vključno z razkritji, in ali računovodski izkazi predstavljajo zadevne posle in dogodke na način, da je dosežena poštena predstavitev;
- pristojne za upravljanje med drugim obveščamo načrtovanem obsegu in času revidiranja in pomembnih revizijskih ugotovitvah vključno s pomanjkljivostmi notranjih kontroliral, ki smo jih zaznali med našo revizijo.

*Odstavek o drugi zadevi*

*Poslovno poročilo je skladno z revidiranimi računovodskimi izkazi.*

Murska Sobota, 19. marec 2019

mag. Danica KOS  
pooblaščen revizor  
**audit & co.** DRUŽBA ZA  
REVIZIJO  
IN SVETOVANJE d.o.o.  
Lendavska 18, 9000 Murska Sobota

Priloga št. 19: Sprejete količine odpadkov po številki odpadkov po letih od leta 2015 do leta 2018 in primerjava planiranih količin za leto 2018 z realiziranimi v letu 2018 – OBČINA TIŠINA v kg

Številka odpadka	Naziv odpadka	2015	2016	2017	2018	Sprejem 2018 po mesecih			Plan 2018	Realizirano / Planirano
						Januar - oktober	November	December		
<b>LOČENE FRAKCIJE</b>										
<b>EMBALAŽNE FRAKCIJE ZA SORTIRANJE</b>										
02 01 04	Odpadna plastika (razen embalaže)	0	0	0	100	100	0	0	0	-
07 02 13	Odpadna plastika	0	0	0	0	0	0	0	0	-
12 01 05	Ostružiki plastike	0	0	0	0	0	0	0	0	-
15 01 02	Plastična embalaža	0	0	0	0	0	0	0	0	-
15 01 06	Mešana embalaža	125.435	119.420	130.340	131.905	109.505	13.540	8.860	134.250	98,25%
17 02 03	Plastika	0	0	0	190	140	0	50	0	-
20 01 39	Plastika	2.803	3.923	10.412	10.436	9.416	460	560	10.724	97,31%
20 01 40	Kovine	63	151	0	193	193	0	0	0	-
<b>SKUPAJ EMBALAŽNI MATERIAL ZA SORTIRANJE</b>		<b>128.301</b>	<b>123.494</b>	<b>140.752</b>	<b>142.824</b>	<b>119.354</b>	<b>14.000</b>	<b>9.470</b>	<b>144.975</b>	<b>98,52%</b>
<b>ZA OBDELAVO IN NADALJNO PREDAJO</b>										
<b>PAPIRINA IN KARTONSKA EMBALAŽA</b>										
15 01 01	Papirna in kartonska embalaža	0	8.380	5.060	0	0	0	0	5.212	0,00%
20 01 01	Papir in karton	800	1.662	457	150	150	0	0	471	31,87%
<b>SKUPAJ PAPIRINA IN KARTONSKA EMBALAŽA</b>		<b>800</b>	<b>10.042</b>	<b>5.517</b>	<b>150</b>	<b>150</b>	<b>0</b>	<b>0</b>	<b>5.683</b>	<b>2,64%</b>
<b>STEKLENA EMBALAŽA</b>										
15 01 07	Steklena embalaža	15.440	37.269	41.800	11.650	11.350	0	300	41.800	27,87%
20 01 02	Steklo	0	310	0	0	0	0	0	0	-
<b>SKUPAJ STEKLENA EMBALAŽA</b>		<b>15.440</b>	<b>37.579</b>	<b>41.800</b>	<b>11.650</b>	<b>11.350</b>	<b>0</b>	<b>300</b>	<b>41.800</b>	<b>27,87%</b>
<b>LESENA EMBALAŽA</b>										
20 01 38	Drugi les, ki ni naveden pod 20 01 37	13.200	9.320	23.720	27.400	23.760	2.760	880	24.432	112,15%
<b>SKUPAJ LESENA EMBALAŽA</b>		<b>13.200</b>	<b>9.320</b>	<b>23.720</b>	<b>27.400</b>	<b>23.760</b>	<b>2.760</b>	<b>880</b>	<b>24.432</b>	<b>112,15%</b>
<b>SKUPAJ ZA OBDELAVO IN NADALJNO PREDAJO</b>		<b>29.440</b>	<b>56.943</b>	<b>71.037</b>	<b>39.200</b>	<b>35.260</b>	<b>2.760</b>	<b>1.180</b>	<b>71.914</b>	<b>54,51%</b>
<b>ZA PRIPRAVO IN NADALJNO PREDAJO - OSEO</b>										
20 01 23*	Zavržena oprema, ki vsebuje klorofluorogljike (hladilniki)	0	0	0	0	0	0	0	0	-
20 01 35*	Zavržena električna in elektronska oprema (ekrani)	144	0	0	0	0	0	0	0	-
20 01 36	Zavržena električna in elektronska oprema	920	0	0	0	0	0	0	0	-
<b>SKUPAJ OSEO ZA PRIPRAVO IN NADALJNO PREDAJO</b>		<b>1.064</b>	<b>0</b>	<b>0</b>	<b>0</b>	<b>0</b>	<b>0</b>	<b>0</b>	<b>0</b>	<b>-</b>
<b>ZA BIOLOŠKO OBDELAVO</b>										
02 04 03	Mulji iz čiščenja odpadne vode na kraju nastanka	0	0	0	0	0	0	0	0	-
19 08 05	Blato iz čiščenja komunalnih odpadnih voda	0	0	0	0	0	0	0	0	-
20 02 01	Biorazgradljivi odpadki	12.520	9.230	4.680	11.240	5.000	6.240	0	4.680	240,17%
20 03 02	Odpadki iz živilskih trgov	0	0	0	0	0	0	0	0	-
<b>SKUPAJ ZA BIOLOŠKO OBDELAVO</b>		<b>12.520</b>	<b>9.230</b>	<b>4.680</b>	<b>11.240</b>	<b>5.000</b>	<b>6.240</b>	<b>0</b>	<b>4.680</b>	<b>240,17%</b>
<b>ZA SKLADIŠČENJE IN NADALJNO PREDAJO</b>										
15 01 06	Mešana embalaža (sveče)	0	0	6.740	0	0	0	0	6.740	0,00%
16 01 03	Izrabljene gume	1.235	1.870	825	1.820	770	300	750	825	220,61%
<b>SKUPAJ ZA SKLADIŠČENJE IN NADALJNO PREDAJO</b>		<b>1.235</b>	<b>1.870</b>	<b>7.565</b>	<b>1.820</b>	<b>770</b>	<b>300</b>	<b>750</b>	<b>7.565</b>	<b>24,06%</b>
<b>ZA UPORABO DOVOZNIH POTI</b>										
17 01 07	Mešanica betona, opeke, ploščic in keramike	760	4.800	2.400	1.320	1.320	0	0	2.400	55,00%
<b>SKUPAJ ZA UPORABO DOVOZNIH POTI</b>		<b>760</b>	<b>4.800</b>	<b>2.400</b>	<b>1.320</b>	<b>1.320</b>	<b>0</b>	<b>0</b>	<b>2.400</b>	<b>55,00%</b>
<b>ZA SKLADIŠČENJE IN PREDAJO NA UNIČENJE</b>										
20 01 10	Oblačila; Tekstilije	500	15	0	0	0	0	0	0	-
20 01 11	Nevarni odpadki	0	15	11	50	50	0	0	11	454,55%
<b>SKUPAJ ZA SKLADIŠČENJE IN PREDAJO NA UNIČENJE</b>		<b>500</b>	<b>30</b>	<b>11</b>	<b>50</b>	<b>50</b>	<b>0</b>	<b>0</b>	<b>11</b>	<b>454,55%</b>
<b>SKUPAJ LOČENE FRAKCIJE</b>		<b>173.820</b>	<b>196.365</b>	<b>226.445</b>	<b>196.454</b>	<b>161.754</b>	<b>23.300</b>	<b>11.400</b>	<b>231.545</b>	<b>84,84%</b>
<b>MEŠANI ODPADKI ZA OBDELAVO</b>										
<b>MEŠANI KOMUNALNI ODPADKI</b>										
20 03 01	Mešani komunalni odpadki - JGS	555.301	556.711	554.918	560.439	471.632	46.510	42.297	543.820	103,06%
20 03 01	Mešani komunalni odpadki - INDUSTRIJA	35.106	34.752	33.704	31.974	26.642	3.011	2.321	34.041	93,93%
<b>SKUPAJ MEŠANI KOMUNALNI ODPADKI</b>		<b>590.407</b>	<b>591.463</b>	<b>588.622</b>	<b>592.413</b>	<b>498.274</b>	<b>49.521</b>	<b>44.618</b>	<b>577.861</b>	<b>102,52%</b>
<b>KOSOVNI ODPADKI</b>										
20 03 07	Kosovni odpadki - JGS	60.650	59.810	79.580	100.710	96.210	2.080	2.420	81.967	122,87%
20 03 07	Kosovni odpadki - INDUSTRIJA	1.150	0	420	0	0	0	0	433	0,00%
<b>SKUPAJ KOSOVNI ODPADKI</b>		<b>61.800</b>	<b>59.810</b>	<b>80.000</b>	<b>100.710</b>	<b>96.210</b>	<b>2.080</b>	<b>2.420</b>	<b>82.400</b>	<b>122,22%</b>
<b>SKUPAJ MEŠANI ODPADKI ZA OBDELAVO</b>		<b>652.207</b>	<b>651.273</b>	<b>668.622</b>	<b>693.123</b>	<b>594.484</b>	<b>51.601</b>	<b>47.038</b>	<b>660.261</b>	<b>104,98%</b>
<b>BLATA ZA PREDDELAVO V KOMPOZIT</b>										
<b>ODPADKI ZA BACUM PREDDELAVO</b>										
10 01 03	Elektrofiltrski pepel iz kurilnih naprav na šoto in neobdelan les	0	0	0	0	0	0	0	0	-
19 08 05	Blato iz čiščenja komunalnih odpadnih voda	0	0	200.160	262.880	217.860	28.480	16.540	280.224	93,81%
20 03 04	Blato iz greznic	0	0	0	0	0	0	0	0	-
<b>SKUPAJ ZA BACUM PREDDELAVO</b>		<b>0</b>	<b>0</b>	<b>200.160</b>	<b>262.880</b>	<b>217.860</b>	<b>28.480</b>	<b>16.540</b>	<b>280.224</b>	<b>93,81%</b>
<b>ODPADKI ZA ODLAGANJE</b>										
07 05 14	Trdni odpadki, ki niso navedeni pod 07 05 13	0	0	0	0	0	0	0	0	-
10 01 01	Pepel, žilindra in kotlovskega prahu (razen kotlovskega prahu, ki je naveden pod 10 01 04)	0	0	0	0	0	0	0	0	-
10 11 20	Trdni odpadki iz čiščenja odpadne vode na kraju nastanka, ki niso navedeni pod 10 11 19	0	0	0	0	0	0	0	0	-
10 12 06	Zavržene forme	0	0	0	0	0	0	0	0	-
17 06 05*	Gradbeni materiali, ki vsebujejo azbest	15.000	9.460	5.410	19.500	18.360	820	320	5.410	360,44%
17 08 02	Gradbeni materiali na osnovi sadre, ki niso navedeni pod 17 08 01	0	0	0	0	0	0	0	0	-
17 09 04	Mešani gradbeni odpadki in odpadki iz rušenja objektov, ki niso navedeni pod 17 09 01, 17 09 02 in 17 09 03	0	0	0	4.150	3.030	1.120	0	0	-
19 01 12	Ogorki in žilindra, ki niso navedeni pod 19 01 11	0	0	0	0	0	0	0	0	-
19 01 14	Pepel, ki ni zajet pod 19 01 13	0	0	0	0	0	0	0	0	-
19 08 01	Ostanki na grabljah in sitih	0	0	0	0	0	0	0	0	-
19 08 02	Odpadki iz peskolovov	0	0	0	0	0	0	0	0	-
20 03 03	Odpadki iz čiščenja cest	0	0	0	0	0	0	0	0	-
<b>SKUPAJ ODPADKI ZA ODLAGANJE</b>		<b>15.000</b>	<b>9.460</b>	<b>5.410</b>	<b>23.650</b>	<b>21.390</b>	<b>1.940</b>	<b>320</b>	<b>5.410</b>	<b>437,15%</b>
<b>SKUPAJ SPREJEM</b>		<b>841.027</b>	<b>857.098</b>	<b>1.100.637</b>	<b>1.176.107</b>	<b>995.488</b>	<b>105.321</b>	<b>75.298</b>	<b>1.177.439</b>	<b>99,89%</b>

