

Naša št.: 354-0008/2018-4
Datum: 13.2.2018

STATUS DOKUMENTA:
OSNUTEK/PREDLOG/DRUGO

Zadeva: **SKLEP O DOLOČITVI VIŠINE CEN RAVNANJA S KOMUNALNIMI ODPADKI
V OBČINI GROSUPLJE**

1. Predlog besedila sklepov občinskega sveta:

Sklep o določitvi višine cen ravnanja s komunalnimi odpadki v občini Grosuplje se sprejme.

2. Predlagatelj:

dr. Peter Verlič, župan občine Grosuplje

3. Osebe, odgovorne za strokovno pripravo in usklajenost gradiva:

Uroš Močnik, Urad za komunalno infrastrukturo

4. Izjava, da je gradivo obravnaval pristojni odbor oz. komisija občinskega sveta:

Gradivo je bilo posredovano v obravnavo Odboru za prostor, komunalno infrastrukturo in ekologijo.

5. Predlog morebitnega skrajšanja poslovniških rokov za obravnavo:

/


6. Ocena finančnih posledic sklepov:

/

7. Kratak povzetek gradiva:

Metodologijo za določitev cen izvajanja obveznih lokalnih gospodarskih javnih služb s področja komunalnih dejavnosti od leta 2013 ureja Uredba o metodologiji za oblikovanje cen storitev obveznih občinskih gospodarskih javnih služb (Uradni list RS, št. 87/12, 109/12 in 76/17) (v nadaljevanju: cenovna uredba). V skladu s cenovno uredbo so za vsako storitev obveznih gospodarskih javnih služb izračunane nove planske cene za leto 2018, ki vključujejo tudi poračune za leto 2016. Če razlika med trenutno veljavno – potrjeno ceno in načrtovano lastno ceno preseže 10%, mora pristojni občinski organ začeti postopek potrjevanja cen. Kljub temu, da je na nekaterih javnih službah sprememba cen nižja od 10%, je Javno komunalno podjetje Grosuplje d.o.o. predlagalo, da se vse cene prilagodijo novim predračunskim cenam, saj so manjše korekcije cen sprejemljivejše za uporabnike. Na podlagi navedenega je Javno komunalno podjetje Grosuplje d.o.o. pripravilo Sklep določitvi višine cen ravnanja s komunalnimi odpadki v občini Grosuplje, ki je podrobneje utemeljen v priloženem Elaboratu o oblikovanju cen storitev - ravnanje s komunalnimi odpadki, št. 6-G-Odp./2017 – december 2017 (v prilogi).

dr. Peter Verlič
ŽUPAN



Slovenska mreža
starosti prijaznih
mest in občin





PRILOGE:

1. Sklep o določitvi višine cen ravnanja s komunalnimi odpadki v občini Grosuplje,
2. Elaborat o oblikovanju cen storitev - ravnanje s komunalnimi odpadki, št. 6-G-Odp./2016 – december 2017,
3. Obrazložitev vpliva Elaboratov o oblikovanju cen s področja komunalnih storitev na obremenitve uporabnikov storitev, s pregledom cen komunalnih storitev s cenami na primerljivih območjih.

Na podlagi Odloka o lokalnih gospodarskih javnih službah v Občini Grosuplje (Uradni list RS, št. 18/17), Odloka o ravnanju s komunalnimi odpadki ter drugimi vrstami odpadkov iz gospodinjstev na območju Občine Grosuplje (Uradni list RS, št. 111/13), Uredbe o metodologiji za oblikovanje cen storitev obveznih občinskih gospodarskih javnih služb varstva okolja (Uradni list RS, št. 87/12, 109/12 in 76/17), Odloka o ustanovitvi in organiziranju javnega podjetja Javno komunalno podjetje Grosuplje d.o.o. (Uradni list RS, št. 85/13 in 33/14) in 18. člena Statuta Občine Grosuplje (Uradni list RS, št. 65/2017), je Občinski svet Občine Grosuplje na 19. redni seji dne 28.2.2018 sprejel naslednji

SKLEP
o določitvi višine cen ravnanja s komunalnimi odpadki
v občini Grosuplje

I.

Občinski svet Občine Grosuplje potrdi sklep o določitvi višine cene ravnanja s komunalnimi odpadki v občini Grosuplje, na podlagi Elaborata o oblikovanju cen storitev – ravnanje s komunalnimi odpadki – Občina Grosuplje, ki ga je izdelal izvajalec javne službe, Javno komunalno podjetje Grosuplje d.o.o., pod št. 6-G-Odp./2017 v decembru 2017.

II.

Potrjene cene storitev javne službe:

1. ZBIRANJE KOMUNALNIH ODPADKOV

- Cena storitve zbiranja komunalnih odpadkov 0,1118 EUR/kg
- Cena javne infrastrukture zbiranja komunalnih odpadkov 0,0099 EUR/kg

2. ZBIRANJE BIOLOŠKIH ODPADKOV

- Cena storitve zbiranja BIO odpadkov 0,1214 EUR/kg
- Cena javne infrastrukture zbiranja BIO odpadkov 0,0083 EUR/kg

3. ODLAGANJE KOMUNALNIH ODPADKOV

- Cena storitve odlaganja komunalnih odpadkov 0,2803 EUR/kg
- Cena javne infrastrukture odlaganja komunalnih odpadkov 0,0841 EUR/kg

Vse cene so prikazane v EUR brez DDV, ki se uporabnikom storitve obračuna po predpisani stopnji.

III.

Z elaboratom se potrjuje tudi preračun porazdelitve količin opravljenih storitev med uporabnike in pogostost odvoza odpadkov, kot je predstavljena v elaboratu.

IV.

Ta sklep začne veljati naslednji dan po sprejemu na občinskem svetu. Cene se začnejo uporabljati s 1.3.2018.

Številka: 354-0008/2018-4

Datum: 28.2.2018

Občina Grosuplje
Občinski svet
Župan
dr. Peter Verlič

Številka: 6-G-Odp./2017

Elaborat o oblikovanju cen storitev

RAVNANJE S KOMUNALNIMI ODPADKI

Občina Grosuplje

december 2017

KAZALO

1. UVOD	3
1.1. PRAVNE PODLAGE ZA IZDELAVO ELABORATA	3
1.2. NAMEN IZDELAVE ELABORATA	3
1.3. OBRAZLOŽITEV OSNOVNIH POJMOV	3
2. OPIS JAVNE SLUŽBE RAVNANJA Z ODPADKI	4
ZBIRANJE ODPADKOV	4
OBDELAVA MEŠANIH KOMUNALNIH ODPADKOV	6
ODLAGANJE ODPADKOV	6
3. ELABORAT O OBLIKOVANJU CEN STORITEV	7
A. PREDRAČUNSKA IN OBRAČUNSKA KOLIČINA OPRAVLJENIH STORITEV ZA LETO 2016.....	7
B. PREDRAČUNSKI IN OBRAČUNSKI STROŠKI STORITVE IN OMREŽNINE ZA LETO 2016.....	8
C. POJASNILA ODMIKOV OBRAČUNSKE CENE OD POTRJEENE CENE STORITEV ZA LETO 2016	11
D. PRIMERJAVA OBRAČUNSKE CENE STORITVE Z OBRAČUNSKIMI CENAMI NA PRIMERLJIVIH OBMOČJIH	12
E. PRIMERJAVA POTRJENIH CEN STORITVE S POTRJENIMI CENAMI NA PRIMERLJIVIH OBMOČJIH	13
F. PRIMERJAVA OBRAČUNSKIH CEN JAVNE INFRASTRUKTURE S PRIMERLJIVIMI OBMOČJI	13
G. PRIMERJAVA IZVAJALCA JAVNE SLUŽBE S POVPREČJEM PANOGE	13
H. PREDRAČUNSKA KOLIČINA OPRAVLJENIH STORITEV ZA LETO 2018	14
I. PREDRAČUNSKI STROŠKI IZVAJANJA STORITEV IN OMREŽNINE ZA LETO 2018.....	15
J. OBSEG POSLOVNO POTREBNIH OSNOVNIH SREDSTEV IN DONOS NA VLOŽENA POSLOVNO POTREBNA SREDSTVA ZA IZVAJANJE STORITEV ZA LETI 2016 IN 2018	18
K. PRIKAZ RAZDELITVE SPLOŠNIH STROŠKOV IN PRIKAZ SODIL ZA RAZPOREJANJE VSEH STROŠKOV IN PRIHODKOV PO DEJAVNOSTIH TER PO OBČINAH	18
L. ŠTEVILO ZAPOSLENIH ZA IZVAJANJE STORITEV ZA LETO 2016 IN 2018.....	21
M. STOPNJA IZKORIŠČENOSTI JAVNE INFRASTRUKTURE.....	21
N. VIŠINA NAJEMNINE ZA JAVNO INFRASTRUKTURO IN PODATEK O NJENEM DELEŽU, KI SE PRENESE NA UPORABNIKE JAVNE INFRASTRUKTURE	21
O. IZRAČUN PREDRAČUNSKE CENE	22

1. UVOD

1.1. PRAVNE PODLAGE ZA IZDELAVO ELABORATA

- 1.1.1. Zakon o varstvu okolja (Uradni list RS, št. 39/06 – uradno prečiščeno besedilo, 49/06 – ZMetD, 66/06 – odl. US, 33/07 – ZP Načrt, 57/08 – ZFO – 1A, 70/08, 108/09, 48/12, 57/12 in 92/13) v tretjem odstavku 149. člena določa, da vlada podrobneje predpiše metodologijo za oblikovanje cen, oskrbovalne standarde in tehnične, vzdrževalne, organizacijske ter druge ukrepe in normative za opravljanje javnih služb.
- 1.1.2. Uredba o metodologiji za oblikovanje cen storitev obveznih občinskih gospodarskih javnih služb varstva okolja (Uradni list RS, št. 87/12, 109/12, 76/17v nadaljevanju: cenovna uredba) predstavlja pravni temelj za Elaborat o oblikovanju cen storitve ravnanje s komunalnimi odpadki na območju občine Grosuplje.
- 1.1.3. Odlok o ustanovitvi in organiziranju javnega podjetja Javno komunalno podjetje Grosuplje d. o. o. (Uradni list RS št. 85/2013, 33/2014) za izvajanje občinske gospodarske javne službe ravnanja s komunalnimi odpadki določa Javno komunalno podjetje Grosuplje d. o. o., Cesta na Krko 7, 1290 Grosuplje.
- 1.1.4. Odlok o ravnanju s komunalnimi odpadki ter drugimi vrstami odpadkov iz gospodinjstev na območju Občine Grosuplje (Uradni list RS št. 111/2013) opredeljuje način izvajanja javne službe in določa standarde ter način zaračunavanja posameznim uporabnikom storitev.

1.2. NAMEN IZDELAVE ELABORATA

Elaborat je dokument oblikovanja cene storitve javne službe, ki se predloži v potrditev pristojnemu občinskemu organu.

Potrjeni elaborati, ki jih morajo izvajalci javne službe vsako leto posredovati pristojnemu ministrstvu, bodo omogočili primerjalno analiziranje vseh predpisanih podatkov. Le-to bo lahko zagotavljalo enoten sistem vrednotenja stroškov in oblikovanja cen storitev javnih gospodarskih služb pri vseh izvajalcih v državi, kar je bil eden glavnih ciljev pripravljavcev nove cenovne uredbe.

Cenovna uredba, ki velja od 1. januarja 2013, določa natančna merila za oblikovanje cen in v popolnosti prenaša pristojnosti spremljanja in nadzora cen na lokalno skupnost. Po cenovni uredbi izvajalec javne službe enkrat letno pripravi elaborat o oblikovanju cen izvajanja storitev javne službe in ga predloži pristojnemu občinskemu organu v potrditev.

1.3. OBRAZLOŽITEV OSNOVNIH POJMOV

Preteklo obračunsko obdobje je predhodno zaključeno poslovno leto, ki je osnova za pridobitev podatkov o dejanskih opravljenih storitvah in realiziranih stroških v posameznem letu za nazaj. V tem elaboratu je preteklo obračunsko obdobje leto 2016.

Prihodnje obračunsko obdobje je poslovno leto, za katerega se oceni količina opravljenih storitev ter načrtovanih stroškov in prihodkov. V tem elaboratu je prihodnje obračunsko obdobje leto 2018.

Predračunska lastna cena storitev javne službe je cena, ki se izračuna v skladu s slovenskimi računovodskimi standardi in uredbo, na podlagi načrtovane količine opravljenih storitev ter načrtovanih stroškov in prihodkov izvajalca v prihodnjem obračunskem obdobju

Obračunska lastna cena storitev javne službe je cena, ki se izračuna enako kakor predračunska cena, pri čemer se za preračun stroškov na enoto storitev uporabijo dejanske količine opravljenih storitev in realizirani stroški izvajalca v preteklem zaključenem obračunskem obdobju.

2. OPIS JAVNE SLUŽBE RAVNANJA Z ODPADKI

ZBIRANJE ODPADKOV

V občinah Dobropolje, Grosuplje in Ivančna Gorica, kjer Javno komunalno podjetje Grosuplje izvaja javno službo, sta zbiranje in odvažanje komunalnih odpadkov urejena na celotnem območju občin. Prav tako je na celotnem območju občin zagotovljen tudi odvoz ločeno zbranih odpadkov po sistemu »od vrat do vrat«.

Na področju zbiranja odpadkov se izvaja ločeno zbiranje po sistemu »od vrat do vrat« za mešano embalažo (zabojnik z rumenim pokrovom), biološko razgradljive odpadke (zabojnik z zelenim pokrovom) ter ostanke komunalnih odpadkov (zabojnik s črnim pokrovom). Na ekoloških otokih se ločeno zbira papir in karton (zabojnik z rdečim pokrovom) ter stekleno embalažo (zabojnik z belim pokrovom). Vsako leto se za posamezno občino izvede akcija zbiranja odpadne električne in elektronske opreme ter dvakrat letno (spomladi in jeseni) zbiranje nevarnih odpadkov. Gospodinjstva imajo možnost enkrat letno brezplačno naročiti odvoz kosovnih odpadkov z naročilnico oziroma obrazcem, ki ga prejmejo v začetku leta, ali pa prevoz naročijo preko spletnega portala. S pokopališč se ločeno odvažajo odpadne sveče in biološko razgradljivi odpadki.

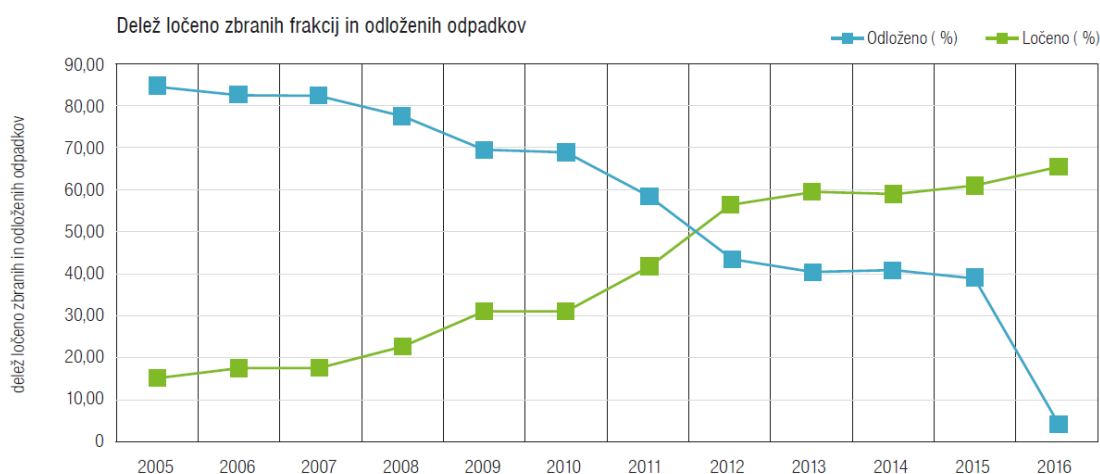
Ekološki otok sestavlja 1100 l zabojnik za stekleno embalažo, ter eden ali več 1100 l zabojnikov za ločeno zbiranje papirja in kartonaste embalaže.

Skupno število ekoloških otokov po občinah:

OBČINA	ŠTEVILO EKOLOŠKIH OTOKOV
Dobropolje	27
Grosuplje	135
Ivančna Gorica	129
SKUPAJ	291

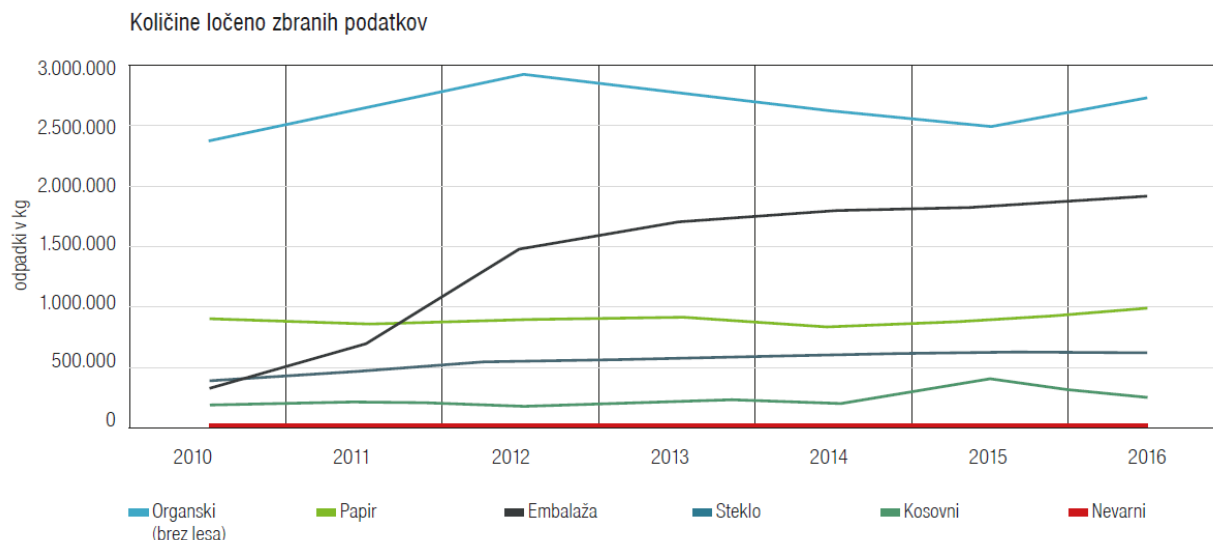
*podatek za leto 2016

Individualni odvoz ločeno zbranih odpadkov se izvaja vsakih 14 dni, izmenično en teden ostanek komunalnih odpadkov, drugi teden ločeno zbrana mešana embalaža. Biološki razgradljivi odpadki se odvažajo v poletnem času enkrat tedensko, v zimskem času pa vsakih 14 dni. V večstanovanjskih stavbah, kjer je prostorska omejitev za postavitev zabojnikov mešane embalaže in ostanka komunalnih odpadkov, se le-ti odvažajo enkrat tedensko.



Ločeno zbrane odpadke je mogoče oddati tudi v zbirnem centru v CERO Špaja dolina. V zbirnem centru so nameščeni 7- in 12-m³ zabojniki za ločeno zbiranje papirja in kartona, mešane embalaže, steklene embalaže, ravnega stekla, lesa, kovine, kosovnih odpadkov, gradbenih odpadkov ter odpadnih gum. Ločeno se zbirajo tudi nevarni odpadki, odpadna elektronska in električna oprema, azbestno cementni odpadki, PVC-rolete, odpadni tekstil ter biološko razgradljivi odpadki.

V CERO Špaja dolina od leta 2004 deluje tudi kompostarna za predelavo biološko razgradljivih odpadkov. Na kompostarni se predelujejo biorazgradljivi kuhinjski odpadki iz gospodinjstev in biorazgradljivi odpadki iz parkov ter iz vrtov. Kompostiranje poteka v štirih ciklih letno. Odpadki se zmeljejo, naložijo v kope. Sledi aktivna faza zorenja z mešanjem kupov in zračenjem, ki ji sledi zorenje komposta. Ko je kompost zrel, se ga dvakrat seje. Pridobljen kompost se skladišči za potrebe prekrivanja odlagališča.



Poleg zbiranja komunalnih odpadkov v okviru gospodarske javne službe se izvajajo tudi posebne storitve zbiranja, ki vključujejo: zbiranje stekla, papirja, odpadnih sveč in večjih količin odpadne embalaže iz gospodarstva, zbiranje in prevoz industrijskih odpadkov, razvrščanje ločeno zbrane odpadne embalaže, prodaja uporabnih surovin in oddaja infrastrukture v najem.

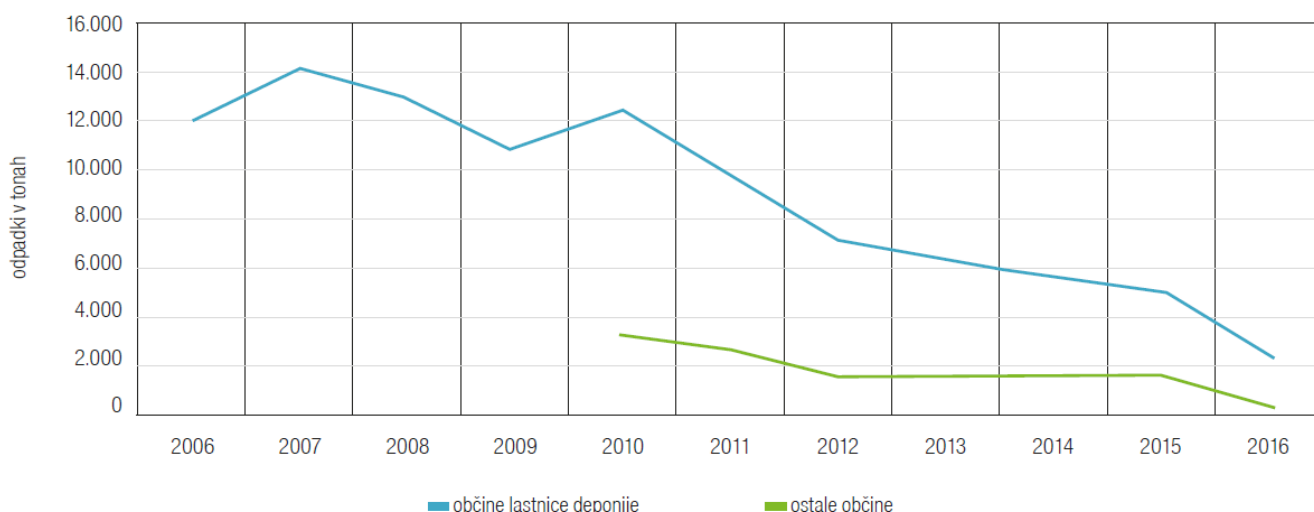
OBDELAVA MEŠANIH KOMUNALNIH ODPADKOV

Vse zbrane mešane komunalne odpadke odpeljemo na mehansko biološko obdelavo v RCERO Ljubljana.

ODLAGANJE ODPADKOV

Komunalni odpadki iz občin Dobrepolje, Grosuplje in Ivančna Gorica se odvažajo na obdelavo v RCERO v Ljubljano, nato pa se 4,9 % ostanka odpadkov po obdelavi pripelje na odlaganje v CERO Špaja dolina, ki je zgrajen po evropskih standardih in zagotavlja največje varovanje okolja ter ljudi. Povprečna količina odloženih kosovnih odpadkov in mešanih komunalnih odpadkov je v letu 2016 znašala 11 kg/osebo.

Prikaz gibanja odloženih odpadkov na deponijo CERO Špaja dolina



3. ELABORAT O OBLIKOVANJU CEN STORITEV

Na podlagi cenovne uredbe se oblikujejo nove cene za naslednje storitve ravnanja s komunalnimi odpadki:

1. zbiranja določenih vrst komunalnih odpadkov, ki pokriva stroške:
 - a. zbiranje mešanih komunalnih odpadkov,
 - b. zbiranje ločeno zbrane odpadne embalaže in
 - c. zbiranje ločeno zbranih frakcij določenih komunalnih odpadkov in kosovnih odpadkov, razen ločeno zbrane odpadne embalaže in biološko razgradljivih kuhinjskih odpadkov in zelenega vrtnega odpada in zelenega vrtnega odpada.
2. zbiranje in obdelava biološko razgradljivih odpadkov in zelenega vrtnega odreza,
3. odlaganje ostankov predelave ali odstranjevanja komunalnih odpadkov.

Cena posamezne storitve javne službe ravnanja s komunalnimi odpadki iz prejšnjega odstavka je sestavljena iz cene javne infrastrukture in cene opravljanja storitev posamezne javne službe ravnanja s komunalnimi odpadki.

Na podlagi metodologije za oblikovanje cen obveznih gospodarskih javnih služb na dejavnosti ravnanja z odpadki se storitev zbiranja mešanih komunalnih odpadkov in odlaganja ostankov predelave komunalnih odpadkov uporabnikom zaračunava v kilogramih, glede na velikost zabojnika za mešane komunalne odpadke.

Strošek za zbiranje biološko razgradljivih odpadkov se uporabnikom zaračunava v kilogramih, glede na velikost zabojnika za biološko razgradljive odpadke.

Količina odpadkov v kilogramih se izračuna tako, da se masa zbranih odpadkov razdeli na prostornino zabojnika.

A. Predračunska in obračunska količina opravljenih storitev za leto 2016

	Obračunska količina za leto 2016 (v kg) OBČINA GROSUPLJE	Obračunska količina za leto 2016 (v kg) SKUPAJ OBČINE DOBREPOLJE, GROSUPLJE IN IVANČNA GORICA	Predračunska količina za leto 2016 (v kg) OBČINA GROSUPLJE	Predračunska količina za leto 2016 (v kg) SKUPAJ OBČINE DOBREPOLJE, GROSUPLJE IN IVANČNA GORICA
zbiranje določenih vrst komunalnih odpadkov				
- zbiranje določenih vrst komunalnih odpadkov	3.962.665		3.858.300	
- zbiranje bioloških odpadkov	1.793.197		1.557.029	
odlaganje ostankov predelave ali odstranjevanja komunalnih odpadkov	266.204	439.626	271.397	500.324

B. Predračunski in obračunski stroški storitve in omrežnine za leto 2016

ZBIRANJE DOLOČENIH VRST KOMUNALNIH ODPADKOV V OBČINI GROSUPLJE

IZVAJANJE STORITEV ZBIRANJA (v EUR)	PREDRAČUN				OBRAČUN			
	zbiranje mešani	zbiranje embalaža	zbiranje ostali ločeni	SKUPAJ STROŠKI	zbiranje mešani	zbiranje embalaža	zbiranje ostali ločeni	SKUPAJ STROŠKI
1. NEPOSREDNI STROŠKI	138.805	128.671	86.992	354.468	143.347	133.433	92.893	369.673
<i>a) Stroški materiala</i>	<i>17.938</i>	<i>17.938</i>	<i>16.996</i>	<i>52.872</i>	<i>16.439</i>	<i>16.566</i>	<i>18.435</i>	<i>51.440</i>
Stroški električne energije	1.857	1.857	694	4.408	1.640	1.640	612	3.892
Stroški pogonskega goriva	13.975	13.975	6.661	34.611	12.351	12.351	4.997	29.698
Drugi stroški materiala	2.106	2.106	9.641	13.853	2.448	2.576	12.826	17.850
<i>b) Stroški storitev</i>	<i>28.683</i>	<i>19.106</i>	<i>15.492</i>	<i>63.281</i>	<i>28.123</i>	<i>20.198</i>	<i>21.607</i>	<i>69.929</i>
Stroški vzdrževanja								
- Vzdrževanja vozi in delovnih strojev	13.546	13.546	6.412	33.503	14.484	14.484	5.899	34.866
- Drugi stroški vzdrževanja	34	34	14	82	161	161	60	383
Stroški zavarovanja sredstev v lasti podjetja	730	730	520	1.980	1.238	1.238	616	3.091
Proizvajalni stroški izvajalca dejavnosti								
- Stroški varovanja	2.295	2.295	857	5.447	1.519	1.519	567	3.604
- Stroški zbiranja nevarnih odpadkov	873	873	5.402	7.148	2.055	1.415	12.839	16.320
- Stroški najema delovne sile	68	68	25	161	68	68	25	161
Drugi stroški storitev	11.138	1.561	2.283	14.982	8.589	1.314	1.601	11.504
<i>c) Stroški amortizacije sredstev in naprav, ki ni javna infrastruktura in so v lasti izvajalca</i>	<i>7.236</i>	<i>7.236</i>	<i>3.981</i>	<i>18.453</i>	<i>7.906</i>	<i>7.906</i>	<i>2.952</i>	<i>18.764</i>
<i>d) Stroški dela</i>	<i>84.935</i>	<i>84.378</i>	<i>50.517</i>	<i>219.830</i>	<i>90.879</i>	<i>88.763</i>	<i>49.898</i>	<i>229.541</i>
<i>e) Drugi neposredni stroški</i>	<i>14</i>	<i>14</i>	<i>5</i>	<i>33</i>	<i>0</i>	<i>0</i>	<i>0</i>	<i>0</i>
2. SPLOŠNI STROŠKI	32.553	30.176	20.401	83.130	30.761	28.633	19.934	79.328
<i>a) Stroški nabave</i>	<i>651</i>	<i>604</i>	<i>408</i>	<i>1.663</i>	<i>615</i>	<i>573</i>	<i>399</i>	<i>1.587</i>
od tega stroški dela	423	392	265	1.081	400	372	259	1.031
<i>b) Stroški prodaje</i>	<i>3.255</i>	<i>3.078</i>	<i>2.640</i>	<i>8.973</i>	<i>3.076</i>	<i>2.863</i>	<i>1.993</i>	<i>7.933</i>
od tega stroški dela	2.116	1.981	1.326	5.403	1.999	1.861	1.296	5.156
<i>c) Stroški uprave</i>	<i>28.646</i>	<i>26.555</i>	<i>17.953</i>	<i>73.155</i>	<i>27.069</i>	<i>25.197</i>	<i>17.542</i>	<i>69.809</i>
od tega stroški dela	18.620	17.261	11.670	47.550	17.595	16.378	11.402	45.376
3. DRUGI POSLOVNI ODHODKI	0	0	0	0	8	8	3	19
3% DONOS NA LASTNA VLOŽENA SREDSTVA IZVAJALCA	959	959	393	2.311	1.366	1.366	261	2.992
STROŠKI IZVAJANJA DEJAVNOSTI	172.317	159.806	107.786	439.910	175.481	163.440	113.090	452.012
PRIHODKI OD POSEBNIH STORITEV - zbiranja				59.687				77.513
STROŠKI IZVAJANJA DEJAVNOSTI - PRIHODKI POSEBNIH STORITEV				380.223				374.499

STROŠEK JAVNE INFRASTRUKTURE (v EUR)	PREDRAČUN				OBRAČUN			
	zbiranje mešani	zbiranje embalaža	zbiranje ostali ločeni	SKUPAJ STROŠKI	zbiranje mešani	zbiranje embalaža	zbiranje ostali ločeni	SKUPAJ STROŠKI
Najemina infrastrukture	4.525	24.246	10.349	39.120	2.980	22.304	9.547	34.831
Stroški zavarovanja infrastrukture	277	253	95	625	160	134	50	345
STROŠEK JAVNE INFRASTRUKTURE	4.802	24.499	10.444	39.746	3.140	22.438	9.597	35.176
PRIHODKI OD POSEBNIH STORITEV - zbiranja				25.691				6.072
STROŠKI JAVNE INFRASTRUKTURE - PRIHODKI POSEBNIH STORITEV				14.054				29.103

ZBIRANJE IN OBDELAVA BIOLOŠKO RAZGRADLJIVIH KUHINJSKIH ODPADKOV IN VRTNEGA ODREZA V OBČINI GROSUPLJE

IZVAJANJE STORITEV ZBIRANJA BIO (v EUR)	PREDRAČUN	OBRAČUN
1. NEPOSREDNI STROŠKI	123.776	152.609
<i>a) Stroški materiala</i>	17.271	15.950
Stroški električne energije	1.787	1.578
Stroški pogonskega goriva	13.444	11.881
Drugi stroški materiala	2.040	2.490
<i>b) Stroški storitev</i>	36.343	51.692
Stroški vzdrževanja		
- Vzdrževanja vozil in delovnih strojev	13.031	13.934
- Drugi stroški vzdrževanja	33	611
Stroški najemnin za stroje		
Stroški zavarovanja sredstev v lasti podjetja	702	1.191
Proizvajalni stroški izvajalca dejavnosti		
- Stroški analiz vode	0	772
- Stroški varovanja	2.208	1.461
- Stroški predelave odpadkov in pranja zabojsnikov	17.609	28.488
- Stroški najema delovne sile	65	65
Drugi stroški storitev	2.695	5.171
<i>c) Stroški amortizacije sredstev in naprav, ki ni javna infrastruktura in so v lasti izvajalca</i>	6.961	7.606
<i>d) Stroške dela</i>	63.187	77.362
<i>e) Drugi neposredni stroški</i>	13	0
2. SPLOŠNI STROŠKI	29.028	32.748
<i>a) Stroške nabave</i>	581	655
od tega stroški dela	377	426
<i>b) Stroške prodaje</i>	2.903	3.275
od tega stroški dela	1.887	2.129
<i>c) Stroške uprave</i>	25.545	28.819
od tega stroški dela	16.604	18.732
3. DRUGI POSLOVNI ODHODKI	0	8
3% DONOS NA LASTNA VLOŽENA SREDSTVA IZVAJALCA	800	1.181
STROŠKI IZVAJANJA DEJAVNOSTI	153.604	186.546
PRIHODKI OD POSEBNIH STORITEV - zbiranja BIO		2.893
STROŠKI IZVAJANJA DEJAVNOSTI - PRIHODKI POSEBNIH STORITI	153.604	183.653

STROŠEK JAVNE INFRASTRUKTURE (v EUR)	PREDRAČUN	OBRAČUN
Najemnina infrastrukture	14.342	13.723
Stroški zavarovanja infrastrukture	523	497
STROŠEK JAVNE INFRASTRUKTURE	14.865	14.219
PRIHODKI OD POSEBNIH STORITEV - zbiranja BIO		222
STROŠKI INFRASTRUKTURE - PRIHODKI POSEBNIH STORITEV	14.865	13.998

ODLAGANJE OSTANKOV PREDELAVE ALI ODSTRANJEVANJA KOMUNALNIH ODPADKOV SKUPAJ OBČINE DOBREPOLJE, GROSUPLJE IN IVANČNA GORICA

IZVAJANJE STORITEV ODLAGANJA (v EUR)	PREDRAČUN	OBRAČUN
1. NEPOSREDNI STROŠKI	159.200	173.754
a) Stroški materiala	32.508	23.294
Stroški električne energije	1.505	1.329
Stroški pogonskega goriva	4.896	4.803
Drugi stroški materiala (mat. za delovanje ČN Špaja dolina)	26.107	17.163
b) Stroški storitev	85.858	79.020
Stroški vzdrževanja		
- Vzdrževanja vozil in delovnih strojev	2.143	1.629
- Drugi stroški vzdrževanja	5.647	8.323
Stroški najemnin za stroje	0	93
Stroški zavarovanja sredstev v lasti podjetja	201	327
Proizvajalni stroški izvajalca dejavnosti		
- Stroški analiz podzemnih voda	16.519	17.710
- Stroški varovanja	3.158	1.230
- Stroški pošiljanja položnic	18.171	7.878
- Stroški čiščenja izcednih voda	23.724	19.662
- Stroški meritve plinov	2.398	4.567
Drugi stroški storitev-storitve vzdrževanja ČN Špaja dolina	13.896	17.600
c) Stroški amortizacije sredstev in naprav, ki ni javna infrastruktura in so v lasti izvajalca	696	2.790
d) Stroški dela	20.229	43.803
e) Stroški okoljske dajatve zaradi odlaganja odpadkov	5.504	8.898
f) Drugi neposredni stroški	14.405	15.948
2. SPLOŠNI STROŠKI	33.141	31.954
a) Stroški nabave	663	639
od tega stroški dela	416	106
b) Stroški prodaje	3.314	3.195
od tega stroški dela	2.078	528
c) Stroški uprave	29.164	28.120
od tega stroški dela	18.290	4.643
3. DRUGI POSLOVNI ODHODKI	47	71
3% DONOS NA LASTNA VLOŽENA SREDSTVA IZVAJALCA	0	162
STROŠKI IZVAJANJA DEJAVNOSTI	192.388	205.941
PRIHODKI OD POSEBNIH STORITEV - odlaganja	93.341	92.459
STROŠKI IZVAJANJA DEJAVNOSTI - POSEBNA STORITEV	99.047	113.482
STROŠEK JAVNE INFRASTRUKTURE - SKUPNI STROŠKI (v EUR)	PREDRAČUN	OBRAČUN
Najemnina infrastrukture	61.058	87.546
Stroški zavarovanja infrastrukture	153	655
STROŠEK JAVNE INFRASTRUKTURE	61.211	88.202
PRIHODKI OD POSEBNIH STORITEV - odlaganja		39.600
STROŠKI JAVNE INFRASTRUKTURE - POSEBNA STORITEV	61.211	48.602

C. Pojasnila odmikov obračunske cene od potrjene cene storitev za leto 2016

Na področju ravnanja z odpadki smo zasledovali usmeritev, da se preveč oziroma premalo zaračunana sredstva iz leta 2016 poračunajo pri oblikovanju novih predračunskih cen za leto 2018. Na področju ravnanja z odpadki smo naredili vrednostni in količinski poračun cen, ki smo ga ovrednotili in kot razliko sredstev upoštevali v predračunski ceni za leto 2018.

Količinski poračun odpadkov je razlika med dejansko količino odpadkov pripeljano v CERO Špaja dolina po vrstah odpadkov in zaračunano količino odpadkov uporabnikom.

KOLIČINSKI PORAČUN - leto 2016 - PODATKI V KG	GROSUPLJE
zbiranje določenih vrst komunalnih odpadkov	
- zbiranje določenih vrst komunalnih odpadkov	-42.633
- zbiranje bioloških odpadkov	128.584
odlaganje ostankov predelave ali odstranjevanja komunalnih odpadkov	-22.518

VREDNOSTNO IZRAŽEN KOLIČINSKI PORAČUN ZA LETO 2016 - PODATKI V EUR (razlika sredstev)	GROSUPLJE
zbiranje določenih vrst komunalnih odpadkov	
- zbiranje določenih vrst komunalnih odpadkov	-4.411,22 €
- zbiranje bioloških odpadkov	14.059,71 €
odlaganje ostankov predelave ali odstranjevanja komunalnih odpadkov	-6.847,61 €
SKUPAJ	2.800,88 €

Ker se predračunska cena za leto 2016 ni obračunavala v celotnem letu 2016, smo pri ugotavljanju cenovnega poračuna za leto 2016 izhajali iz dejanskih poslovnih rezultatov na dejavnosti v tem letu.

VREDNOSTNO IZRAŽEN CENOVNI PORAČUN ZA LETO 2016 - PODATKI V EUR (razlika sredstev)	GROSUPLJE
zbiranje določenih vrst komunalnih odpadkov	
- zbiranje določenih vrst komunalnih odpadkov	-6.612,90 €
- zbiranje bioloških odpadkov	1.537,28 €
odlaganje ostankov predelave ali odstranjevanja komunalnih odpadkov	17.194,43 €
SKUPAJ	12.118,81 €

V spodnji tabeli so skupaj prikazani vrednostno izraženi količinski in cenovni poračuni po posameznih javnih službah na področju ravnanja z odpadki, ki smo jih izračunali iz podatkov za leto 2016 ter višine poračunov, ki smo jih upoštevali v predračunskih cenah ravnanja z odpadki za leto 2018.

	<i>izračunana višina poračunov</i>	<i>vkalkulirana višina poračunov</i>
zbiranje in obdelava BIO odpadkov	15.597	0
javna infrastruktura	-2.171	0
dejavnost	17.768	0
zbiranje ostalih odpadkov	-11.024	-677
javna infrastruktura	16.851	11.000
dejavnost	-27.875	-11.677
odlaganje odpadkov	10.347	0
javna infrastruktura	-5.851	0
dejavnost	16.198	0
RAVNANJE S KOMUNALNI ODPADKI LETO 2016	14.920	-677

Na področju ravnanja z mešanimi komunalnimi odpadki je osnova za obračun te storitve velikost zabojnika za mešane komunalne odpadke. Ker gre na tem segmentu za isto osnovo, smo združili vrednostne poračune in količinske poračune na področju ravnanja z mešanimi komunalnimi odpadki (zbiranje in odlaganje), jih ovrednotili in celotni poračun upoštevali pri določitvi cene izvajanja storitev zbiranja mešanih komunalnih odpadkov.

Na področju ravnanja z biološkimi odpadki je osnova za obračun te storitve velikost zabojnika za biološke odpadke. Ker bi zaradi poračuna na dejavnosti ravnanja z biološko razgradljivimi odpadki v občini Grosuplje prišlo do previsokega dviga cen za leto 2018, let tega nismo naredili. Poračun bomo naredili v naslednjih letih.

Predračunsko ceno za leto 2016 je občinski svet potrdil v marcu 2016. Veljavne cene v letu 2016 in stroškovne cene za leto 2016 so prikazane v spodnji tabeli.

	STROŠKOVNA CENA za leto 2016	CENA JANUAR-MAREC 2016	CENA APRIL-DECEMBER 2016
	OBČINA GROSUPLJE	OBČINA GROSUPLJE	OBČINA GROSUPLJE
bio	0,1024	0,1084	0,0987
bio -omrežnina	0,0078	0,0107	0,0095
zbiranje	0,0945	0,0928	0,0985
zbiranje omrežnina	0,0073	0,0013	0,0036
odlaganje	0,2581	0,1810	0,1810
odlaganje omrežnina	0,1106	0,1223	0,1223

D. Primerjava obračunske cene storitve z obračunskimi cenami na primerljivih območjih

Ker ob pripravi elaborata ni objavljenih cen primerljivih območij za novejšo obdobje, v primerjavi upoštevamo primerljiva območja iz leta 2014 in jo primerjamo s cenami občine Grosuplje iz leta 2016.

Ministrstvo za okolje in prostor je na področju zbiranja odpadkov oblikovalo primerljiva območja tako, da je upoštevalo geografske, poselitvene in z njimi povezane storitvene značilnosti. Upoštevalo je število prebivalcev v občini in gostoto poselitve občine. V objavi primerljivih območij za leto 2014 občina Grosuplje spada v kategorijo občin, ki imajo od 15.001 do 300.000 prebivalcev s povprečno gostoto nad 5 do 10 prebivalcev/ha.

V EUR/kg

	OBČINA GROSUPLJE	PRIMERLJIVA OBMOČJA
DEJAVNOST		
zbiranje bio	0,1024	0,1143
zbiranje mko	0,0945	0,1327
odlaganje	0,2581	0,0716

E. Primerjava potrjenih cen storitve s potrjenimi cenami na primerljivih območjih

V EUR/kg

	OBČINA GROSUPLJE	PRIMERLJIVA OBMOČJA
DEJAVNOST		
zbiranje bio	0,1011	0,1212
zbiranje mko	0,0970	0,1183
odlaganje	0,1820	0,0725

F. Primerjava obračunskih cen javne infrastrukture s primerljivimi območji

V EUR/kg

	OBČINA GROSUPLJE	PRIMERLJIVA OBMOČJA
DEJAVNOST		
zbiranje bio-omrežnina	0,0078	0,0072
zbiranje mko-omrežnina	0,0073	0,0074
odlaganje omrežnina	0,1106	0,0444

G. primerjava izvajalca javne službe s povprečjem panoge

leto 2016	JAVNO KOMUNALNO PODJETJE GROSUPLJE d.o.o.	E 38.11: Zbiranje in odvoz nenevarnih odpadkov	E 38.21: Ravnanje z nenevarnimi odpadki
Pospešeni koeficient likvidnosti	2,31	1,67	2,23
Gospodarnost poslovanja	1,00	1,02	1,04
Povprečna mesečna plača na zaposlenega	1.564,72	1.499,06	1.411,09

Vir: Ajpes - podatkovna zbirka letnih poročil

pospešena pokritost kratkoročnih obveznosti =	$\frac{\text{kratkoročna sredstva-zaloge}}{\text{kratkoročne obveznosti}}$
---	--

Kazalnik kaže ali so najlikvidnejša sredstva financirana s kratkoročnimi viri sredstev. Če je vrednost tega kazalnika večja od 1, so poleg zalog z dolgoročnimi viri financirana tudi likvidnejša sredstva.

gospodarnost poslovanja

gospodarnost poslovanja	=	$\frac{\text{prihodki iz poslovanja}}{\text{odhodki iz poslovanja}}$
-------------------------	---	--

Kazalnik odraža razmerje med ustvarjenimi prihodki in povzročenimi odhodki iz poslovanja. Večja kot je vrednost kazalnika, uspešnejše je poslovanje, seveda pod pogojem, izkazanega čistega dobička. V primeru negativnega rezultata iz poslovanja je vrednost kazalnika manjša od 1.

povprečna mesečna plača na zaposlenca

povprečna mesečna plača na zaposlenca =	$\frac{\text{(stroški plače / število mesecev poslovanja)}}{\text{povprečno število zaposlenecv}}$
---	--

H. Predračunska količina opravljenih storitev za leto 2018

	Planirana količina za leto 2018 (v kg) OBČINA GROSUPLJE	Planirana količina za leto 2018 (v kg) SKUPAJ OBČINE DOBREPOLJE, GROSUPLJE, IVANČNA GORICA
zbiranje določenih vrst komunalnih odpadkov		
- zbiranje določenih vrst komunalnih odpadkov	3.959.931	
- zbiranje bioloških odpadkov	1.659.200	
odlaganje ostankov predelave ali odstranjevanja komunalnih odpadkov	276.377	470.106

I. Predračunski stroški izvajanja storitev in omrežnine za leto 2018

ZBIRANJE DOLOČENIH VRST KOMUNALNIH ODPADKOV V OBČINI GROSUPLJE

IZVAJANJE STORITEV ZBIRANJA (v EUR)	zbiranje mešani	zbiranje embalaža	zbiranje ostali ločeni	SKUPAJ STROŠKI
1. NEPOSREDNI STROŠKI	173.932	160.637	91.252	425.821
<i>a) Stroški materiala</i>	23.641	21.995	16.686	62.323
Stroški električne energije	1.725	1.725	568	4.018
Stroški pogonskega goriva	15.594	15.594	5.531	36.719
Drugi stroški materiala	6.322	4.676	10.588	21.585
<i>b) Stroški storitev</i>	26.869	19.833	18.220	64.922
Stroški vzdrževanja				
- Vzdrževanja vozil in delovnih strojev	14.728	14.728	5.396	34.851
- Drugi stroški vzdrževanja	304	304	102	709
Stroški zavarovanja sredstev v lasti podjetja	1.203	1.203	562	2.967
Proizvajalni stroški izvajalca dejavnosti				
- Stroški varovanja	1.549	1.549	510	3.608
- Stroški zbiranja nevarnih odpadkov	0	0	10.647	10.647
- Stroški najema delovne sile	83	83	27	194
Drugi stroški storitev	9.002	1.967	977	11.946
<i>c) Stroški amortizacije sredstev in naprav, ki ni javna infrastruktura in so v lasti izvajalca</i>	14.070	14.070	4.632	32.772
<i>d) Stroški dela</i>	109.349	104.735	51.699	265.784
<i>e) Drugi neposredni stroški</i>	3	3	14	21
2. SPLOŠNI STROŠKI	39.007	36.025	20.465	95.497
<i>a) Stroški nabave</i>	780	721	409	1.910
od tega stroški dela	507	468	266	1.241
<i>b) Stroški prodaje</i>	3.901	3.603	2.046	9.550
od tega stroški dela	2.535	2.342	1.330	6.207
<i>c) Stroški uprave</i>	34.326	31.702	18.009	84.037
od tega stroški dela	22.312	20.606	11.706	54.624
3. DRUGI POSLOVNI ODHODKI	1.028	1.028	338	2.394
3% DONOS NA LASTNA VLOŽENA SREDSTVA IZVAJALCA	4.395	4.395	1.094	9.885
STROŠKI IZVAJANJA DEJAVNOSTI	218.363	202.085	113.149	533.597
PRIHODKI OD POSEBNIH STORITEV - zbiranja				79.455
STROŠKI IZVAJANJA DEJAVNOSTI - PRIHODKI POSEBNIH STORITEV				454.142
STROŠEK JAVNE INFRASTRUKTURE (v EUR)				
Najemnina infrastrukture	2.319	21.488	8.926	32.734
Stroški zavarovanja infrastrukture	167	142	47	355
STROŠEK JAVNE INFRASTRUKTURE	2.486	21.630	8.973	33.089
PRIHODKI OD POSEBNIH STORITEV - zbiranja				5.020
STROŠKI JAVNE INFRASTRUKTURE - PRIHODKI POSEBNIH STORITEV				28.069

ZBIRANJE IN OBDELAVA BIOLOŠKO RAZGRADLJIVIH KUHINJSKIH ODPADKOV IN VRTNEGA ODREZA V OBČINI GROSUPLJE

IZVAJANJE STORITEV ZBIRANJA BIO (v EUR)	SKUPAJ STROŠKI
1. NEPOSREDNI STROŠKI	170.914
a) Stroški materiala	20.349
Stroški električne energije	1.479
Stroški pogonskega goriva	13.366
Drugi stroški materiala	5.504
b) Stroški storitev	46.636
Stroški vzdrževanja	
- Vzdrževanja vozil in delovnih strojev	12.624
- Drugi stroški vzdrževanja	260
Stroški zavarovanja sredstev v lasti podjetja	1.031
Proizvajalni stroški izvajalca dejavnosti	
- Stroški varovanja	1.328
- Stroški predelave odpadkov in pranja zabojnikov	22.802
- Stroški najema delovne sile	71
Drugi stroški storitev	8.520
c) Stroški amortizacije sredstev in naprav, ki ni javna infrastruktura in so v lasti izvajalca	13.280
d) Stroški dela	90.647
e) Drugi neposredni stroški	3
2. SPLOŠNI STROŠKI	38.330
a) Stroški nabave	767
od tega stroški dela	498
b) Stroški prodaje	3.833
od tega stroški dela	2.491
c) Stroški uprave	33.730
od tega stroški dela	21.925
3. DRUGI POSLOVNI ODHODKI	881
3% DONOS NA LASTNA VLOŽENA SREDSTVA IZVAJALCA	3.608
STROŠKI IZVAJANJA DEJAVNOSTI	213.734
PRIHODKI OD POSEBNIH STORITEV - zbiranja BIO	12.269
STROŠKI IZVAJANJA DEJAVNOSTI - PRIHODKI POSEBNIH STORITEV	201.465
STROŠEK JAVNE INFRASTRUKTURE (v EUR)	SKUPAJ STROŠKI
Najemnina infrastrukture	14.189
Stroški zavarovanja infrastrukture	391
STROŠEK JAVNE INFRASTRUKTURE	14.580
PRIHODKI OD POSEBNIH STORITEV - zbiranja BIO	851
STROŠKI INFRASTRUKTURE - PRIHODKI POSEBNIH STORITEV	13.728

ODLAGANJE OSTANKOV PREDELAVE ALI ODSTRANJEVANJA KOMUNALNIH ODPADKOV SKUPAJ OBČINE DOBREPOLJE, GROSUPLJE IN IVANČNA GORICA

IZVAJANJE STORITEV ODLAGANJA (v EUR)	GROSUPLJE	SKUPAJ OBČINE DOBREPOLJE, GROSUPLJE, IVANČNA GORICA
1. NEPOSREDNI STROŠKI	114.471	194.705
a) Stroški materiala	23.008	39.135
Stroški električne energije	1.023	1.741
Stroški pogonskega goriva	2.904	4.939
Drugi stroški materiala (mat. za delovanje ČN Špaja dolina)	19.080	32.455
b) Stroški storitev	66.750	113.540
Stroški vzdrževanja		
- Vzdrževanja vozil in delovnih strojev	1.092	1.858
- Drugi stroški vzdrževanja	3.840	6.531
Stroški najemnin za stroje	413	702
Stroški zavarovanja sredstev v lasti podjetja	127	217
Proizvajalni stroški izvajalca dejavnosti		
- Stroški analiz podzemnih voda	19.292	32.814
- Stroški varovanja	919	1.563
- Stroški ocene odpadka	922	1.568
- Stroški komunalnih storitev (nakup vode)	49	84
- Stroški pošiljanja položnic	0	2.594
- Stroški čiščenja izcednih voda	12.906	21.369
- Stroški meritve plinov	2.550	4.797
Drugi stroški storitev-storitve vzdrževanja ČN Špaja dolina	24.641	39.444
c) Stroški amortizacije sredstev in naprav, ki ni javna infrastruktura in so v lasti izvajalca	1.293	2.200
d) Stroški dela	9.619	16.362
e) Stroški okoljske dajatve zaradi odlaganja odpadkov	5.138	8.739
f) Drugi neposredni stroški	8.663	14.729
2. SPLOŠNI STROŠKI	22.577	38.408
a) Stroški nabave	452	768
od tega stroški dela	85	140
b) Stroški prodaje	2.258	3.841
od tega stroški dela	425	700
c) Stroški uprave	19.868	33.799
od tega stroški dela	3.740	6.161
3. DRUGI POSLOVNI ODHODKI	58	98
3% DONOS NA LASTNA VLOŽENA SREDSTVA IZVAJALCA	108	183
STROŠKI IZVAJANJA DEJAVNOSTI	137.213	233.394
PRIHODKI OD POSEBNIH STORITEV - odlaganja	59.731	101.601
STROŠKI IZVAJANJA DEJAVNOSTI - POSEBNA STORITEV	77.482	131.794
STROŠEK JAVNE INFRASTRUKTURE (v EUR)		
Najemnina infrastrukture	40.878	69.532
Stroški zavarovanja infrastrukture	274	467
STROŠEK JAVNE INFRASTRUKTURE	41.153	69.999
PRIHODKI OD POSEBNIH STORITEV - odlaganja	17.915	30.473
STROŠKI JAVNE INFRASTRUKTURE - POSEBNA STORITEV	23.238	39.526

J. Obseg poslovno potrebnih osnovnih sredstev in donos na vložena poslovno potrebna sredstva za izvajanje storitev za leti 2016 in 2018

Poslovno potrebna osnovna sredstva so osnovna sredstva izvajalca, potrebna za neposredno opravljanje posamezne javne službe.

POSLOVNO POTREBNA SREDSTVA IN DONOS ZA IZVAJANJE STORITVE ZA LETO 2016

obseg poslovno potrebnih OS za tekoče obračunsko obdobje - leto 2016

	<i>vrednost poslovno potrebnih sredstev</i> <i>OBČINA GROSUPLJE</i>	<i>donos 3%</i> <i>OBČINA GROSUPLJE</i>	<i>vrednost poslovno potrebnih sredstev</i> <i>SKUPAJ OBČINE DOBREPOLJE, GROSUPLJE IN GORICA</i>	<i>donos 3%</i> <i>SKUPAJ OBČINE DOBREPOLJE, GROSUPLJE IN IVANČNA GORICA</i>
zbiranje določenih vrst komunalnih odpadkov				
- zbiranje komunalnih odpadkov (mešani, embalaža in ločeno zbrani)	106.653	2.992		
- zbiranje bioloških odpadkov	39.371	1.181		
odlaganje ostankov predelave ali odstranjevanja komunalnih odpadkov			5.400	162

POSLOVNO POTREBNA SREDSTVA IN DONOS ZA IZVAJANJE STORITVE – NAČRT ZA LETO 2018

obseg poslovno potrebnih OS za tekoče obračunsko obdobje - leto 2018

	<i>vrednost poslovno potrebnih sredstev</i> <i>OBČINA GROSUPLJE</i>	<i>donos 3%</i> <i>OBČINA GROSUPLJE</i>	<i>vrednost poslovno potrebnih sredstev</i> <i>SKUPAJ OBČINE DOBREPOLJE, GROSUPLJE IN IVANČNA GORICA</i>	<i>donos 3%</i> <i>SKUPAJ OBČINE DOBREPOLJE, GROSUPLJE IN IVANČNA GORICA</i>
zbiranje določenih vrst komunalnih odpadkov				
- zbiranje komunalnih odpadkov (mešani, embalaža in ločeno zbrani)	348.661	9.885		
- zbiranje bioloških odpadkov	120.277	3.608		
odlaganje ostankov predelave ali odstranjevanja komunalnih odpadkov			6.124	184

K. Prikaz razdelitve splošnih stroškov in prikaz sodil za razporejanje vseh stroškov in prihodkov po dejavnostih ter po občinah

Skupščina JKP Grosuplje je sprejela sodila za razporeditev prihodkov, odhodkov, sredstev in obveznosti do virov sredstev po posameznih dejavnostih in občinah.

Stroški, ki jih na podlagi razpoložljive dokumentacije in vzpostavljenega sistema obračuna storitev po delovnih nalogih ob knjiženju ni mogoče razporediti na posamezne dejavnosti in občine, imajo značaj splošnih stroškov in se najprej knjižijo na splošna stroškovna mesta.

Ker so sodila interni akt podjetja, so v tem elaboratu predstavljeni samo ključni delitve, ki se nanašajo na dejavnost odvajanja in čiščenja odpadnih voda.

Splošno stroškovno mesto – režija

Stroški in prihodki, zbrani na SM režija (uprava, nabava in prodaja) se delijo na posamezne dejavnosti in občine glede na delež proizvodnih stroškov gospodarskih javnih služb in dejavnosti, ki niso v okviru gospodarskih javnih služb, v celotnih proizvodnih stroških vseh dejavnosti, ki jih izvaja izvajalec.

Med proizvodne stroške sodijo vsi stroški na dejavnostih, razen stroškov za najemnino infrastrukture, stroškov povezanih z zavarovanjem infrastrukture, stroškov amortizacije in zavarovanja javne infrastrukture, če je le-to financiralo podjetje, stroškov povezanih z odškodninami za infrastrukturo, stroškov goriva oziroma stroški energentov za proizvodnjo toplotne energije na dejavnosti daljinskega ogrevanja, finančnih odhodkov (obresti) povezanih s financiranjem izgradnje infrastrukture javne službe, stroškov okoljskih dajatev, vodnih povračil, stroškov finančnih jamstev, stroškov podizvajalcev, kjer storitve podizvajalcev pri investicijah v gospodarsko javno infrastrukturo predstavljajo več kot 80 % končne vrednosti investicije na dejavnostih, ki niso v okviru GJS, stroškov koncesijske dajatve na pokopališki dejavnosti in stroškov podizvajalcev za izvedbo storitev priprave pokojnika in najemnine za hladilne prostore na pogrebni dejavnosti, stroškov podizvajalcev na dejavnosti vzdrževanja lokalnih cest v občini Grosuplje in stroškov podizvajalcev na dejavnosti vzdrževanja občinskih javnih poti v občini Ivančna Gorica.

Stroškovno mesto režija se deli na upravo, nabavo in prodajo. Stroški in prihodki na področju nabave se ugotavljajo neposredno na svojem stroškovnem mestu in predstavljajo 5% stroškov in prihodkov režije. Stroški in prihodki prodaje predstavljajo 10% stroškov in prihodkov režije. Vsi ostali stroški ali prihodki pa so stroški ali prihodki uprave.

Delitev splošnih stroškov režije po dejavnostih in občinah za leto 2016:

	OBČINA DOBREPOLJE	OBČINA GROSUPLJE	OBČINA IVANČNA GORICA	OBČINA VELIKE LAŠČE	SKUPAJ
VODOPRESKRBA (vodarina, števina,obnova HP)	1,77%	13,78%	6,98%	0,00%	22,54%
RAVNANJE Z ODPADKI (odvoz, obdelava in odlaganje)	2,29%	13,71%	10,59%	0,00%	26,59%
ČIŠČENJE KOMUNALNIH ODPADNIH VOD	0,69%	5,48%	2,54%	0,00%	8,71%
ODVAJANJE KOMUNALNIH ODPADNIH VOD	0,20%	1,81%	1,06%	0,00%	3,07%
PREVZEM IN RAVNAJE Z BLATOM IZ GREZNIC IN MKČN	0,69%	1,40%	1,88%	0,61%	4,58%
VZDRŽEVANJE CEST	2,72%	2,76%	0,17%	0,00%	5,65%
DALJINSKO OGREVANJE		2,42%			2,42%
VZDRŽEVANJE ZELENIC IN PARKOV		1,14%	0,14%		1,28%
POGREBNA IN POKOPALIŠKA DEJAVNOST	0,00%	1,78%			1,78%
TRŽNA DEJAVNOST - GRADNJA	2,34%	11,46%	9,59%	0,00%	23,39%
SKUPAJ	10,70%	55,74%	32,95%	0,61%	100,00%

Delitev splošnih stroškov režije po dejavnostih in občinah plan za leto 2018:

	OBČINA DOBREPOLJE	OBČINA GROSUPLJE	OBČINA IVANČNA GORICA	OBČINA VELIKE LAŠČE	SKUPAJ
VODOPRESKRBA (vodarina, števina,obnova HP)	3,16%	11,03%	9,83%	0,00%	24,03%
RAVNANJE Z ODPADKI (odvoz, obdelava in odlaganje)	2,20%	14,19%	10,58%	0,00%	26,97%
ČIŠČENJE KOMUNALNIH ODPADNIH VOD	0,43%	5,44%	2,68%	0,00%	8,55%
ODVAJANJE KOMUNALNIH ODPADNIH VOD	0,25%	1,26%	0,57%	0,00%	2,07%
PREVZEM IN RAVNAJE Z BLATOM IZ GREZNIC IN MKČN	0,58%	1,23%	1,63%	0,70%	4,14%
VZDRŽEVANJE CEST	2,79%	2,77%	1,81%	0,00%	7,37%
DALJINSKO OGREVANJE		3,01%			3,01%
VZDRŽEVANJE ZELENIC IN PARKOV		1,55%	0,10%		1,65%
POGREBNA IN POKOPALIŠKA DEJAVNOST	0,06%	1,02%	0,13%		1,21%
TRŽNA DEJAVNOST - GRADNJA	2,11%	10,29%	8,61%	0,00%	21,01%
SKUPAJ	11,56%	51,79%	35,95%	0,70%	100,00%

ZBIRANJE IN PREVOZ KOMUNALNIH ODPADKOV IN ODLAGANJE PREOSTANKOV PO OBDELAVI NA ODLAGALIŠČE

Dejavnosti na področju ravnanja z odpadki se delijo na:

ZBIRANJE DOLOČENIH VRST KOMUNALNIH ODPADKOV

- zbiranje, prevoz in obdelavo bioloških odpadkov,
- zbiranje in prevoz ostalih komunalnih odpadkov zajema zbiranje mešanih komunalnih odpadkov, zbiranje mešane embalaže in zbiranje ostalih ločenih odpadkov (kosovni odpadki in druge ločeno zbrane frakcije kot obvezne javne službe),
- posebne storitve zbiranja (zbiranje stekla, papirja, odpadnih sveč in večjih količin odpadne embalaže iz gospodarstva, zbiranje in prevoz industrijskih odpadkov, obdelava biološko razgradljivih odpadkov iz drugih občin, razvrščanje ločeno zbrane odpadne embalaže, prodaja uporabnih surovin, energenta in energije, oddaja infrastrukture v najem).

ODLAGANJE OSTANKOV PREDELAVE ALI ODSTRANJEVANJA KOMUNALNIH ODPADKOV

- odlaganje ostankov obdelave komunalnih odpadkov od občin ustanoviteljic podjetja,
- posebna storitev odlaganje odpadkov (odlaganje odpadkov iz ostalih občin in industrijskih odpadkov).

Ključ za delitev prihodkov- poslovnega izida od oddaje infrastrukture na CERO Špaja dolina v najem, prihodkov-poslovnega izida od trženja deponijskega prostora in naprav za obdelavo odpadkov, so lastniški deleži občin, ki znašajo za občino Dobrepolje 10%, občino Grosuplje 49% in za občino Ivančna Gorica 41%.

Zaradi potreb ločenega zbiranja stroškov se upravni objekt in zbirni center na deponiji CERO Špaja dolina deli po ključu opravljenih ur izraženih s številom tehtanj med dejavnosti zbiranja komunalnih odpadkov, odlaganja odpadkov in posebnimi storitvami.

Zaradi potrebe po ločenem vodenju stroškov zbiranja mešanih komunalnih odpadkov, biološko razgradljivih odpadkov, ločeno zbrane embalaže ter posebnih storitev (zbiranja industrijskih odpadkov, stekla, papirja, odpadnih sveč in večjih količin odpadne embalaže iz gospodarstev), se stroške vozil, ki zbirajo te vrste odpadkov deli na ta področja na podlagi dejansko opravljenih delovnih ur.

Pri zbiranju, prevozu in obdelavi bioloških odpadkov na kompostarni, je ključ za delitev:

- splošnih stroškov vozil, ki opravljajo zbiranje in prevoz bioloških odpadkov dejansko število opravljenih delovnih ur,
- splošnih stroškov obdelave teh odpadkov na kompostarni pa količina zbranih bioloških odpadkov v kg (brez lesa in lesene embalaže).

Poslovni prihodki se na dejavnost zbiranja, prevoza in obdelave bioloških odpadkov razporejajo neposredno. Vsi ostali prihodki pa se v primeru obdelave teh odpadkov na kompostarni razporejajo po ključu količine zbranih bioloških odpadkov, v primeru zbiranja teh odpadkov pa po dejanskem številu opravljenih delovnih ur.

Pri zbiranju in prevozu ostalih komunalnih odpadkov je ključ za delitev splošnih stroškov vozil, po posameznih dejavnostih v okviru zbiranja, dejansko opravljene delovnih ur po posameznih občinah.

Poslovni prihodki se na dejavnost zbiranja in prevoza ostalih komunalnih odpadkov po občinah razporejajo neposredno, vsi ostali prihodki pa po ključu dejansko opravljenih delovnih ur po posameznih občinah.

Splošni stroški in izredni prihodki vozil, ki poleg zbiranja in prevoza bioloških in ostalih komunalnih odpadkov opravljajo tudi storitve za druge dejavnosti, se delijo na dejavnosti in občine glede na število opravljenih delovnih ur po posameznih dejavnostih in občinah.

Ključ za delitev prihodkov od prodaje ločeno zbranih frakcij na občine je količina ločenih frakcij po občinah (kovine, steklo, papir, mešana embalaža, in OEEO).

Ključ delitve splošnih stroškov pri odlaganju preostanka komunalnih odpadkov po obdelavi med odlaganje preostanka mešanih komunalnih odpadkov in posebne storitve je količina odloženih odpadkov v kg .

Ključ delitve splošnih stroškov pri odlaganju preostanka mešanih komunalnih odpadkov po obdelavi od občin lastnic je količina odloženega ostanka mešanih komunalnih odpadkov po obdelavi v kg po občinah.

Posebna storitev odlaganja odpadkov se deli na občine po ključu količine odloženih ostankov predelave komunalnih odpadkov.

Poslovni prihodki na dejavnosti odlaganja odpadkov po občinah se razporejajo neposredno, vsi ostali prihodki pa po ključu količine odloženega ostanka mešanih komunalnih odpadkov po obdelavi v kg po občinah.

L. ŠTEVILO ZAPOSLENIH ZA IZVAJANJE STORITEV ZA LETO 2016 IN 2018

Na področju ravnanja z odpadki smo imeli v letu 2016 24 zaposlenih na področju zbiranja odpadkov in 7 na CERO Špaja dolina. Za leto 2018 načrtujemo 26 zaposlenih na področju zbiranja odpadkov in 6 na CERO Špaja dolina. Zaposleni na zbiranju odpadkov se na zbiranje komunalnih odpadkov in zbiranje bioloških odpadkov delijo glede na dejansko število opravljenih delovnih ur na posamezni dejavnosti. Zaposleni na CERO Špaja dolina se na zbiranje in odlaganje odpadkov delijo glede na dejansko število opravljenih delovnih ur.

M. Stopnja izkoriščenosti javne infrastrukture

Stopnja izkoriščenosti javne infrastrukture je 100 %.

N. Višina najemnine za javno infrastrukturo in podatek o njenem deležu, ki se prenese na uporabnike javne infrastrukture

Občina za opravljanje javne službe obračunava najemnino za vso javno infrastrukturo, ki je potrebna za opravljanje posamezne javne službe in jo ima v lasti, v višini obračunane amortizacije za vso javno infrastrukturo, ki je potrebna za opravljanje posamezne javne službe.

GROSUPLJE	OBRAČUN 2016	PLAN 2018
zbiranje komunalnih odpadkov	34.831	32.734
posebna storitev zbiranja	15.322	15.092
zbiranje bioloških odpadkov	13.723	14.189
odlaganje ostankov predelave	13.886	11.838
posebna storitev odlaganja	39.125	29.040
SKUPAJ STROŠKI NAJEMNINE	116.887	102.893

O. Izračun predračunske cene

V predračunske cene za leto 2018 smo vključili tudi poračune cen za leto 2016.

Vse cene so izračunane v EUR brez DDV, ki se obračuna po predpisani stopnji.

Cena storitve je del cene, ki vključuje stroške opravljanja storitev, ki jih je mogoče povezati z opravljanjem storitev in je izračunana tako, da se načrtovani stroški opravljanja storitev delijo z načrtovano količino opravljenih storitev. V izračunu smo upoštevali tudi ugotovljeno razliko med predračunsko in obračunsko ceno iz leta 2016 in jo prikazujemo v postavki poračun 2016.

Cena javne infrastrukture je del cene, ki vključuje stroške najemnin in zavarovanja javne infrastrukture posamezne javne službe. je izračunana tako, da se načrtovani stroški opravljanja storitev delijo z načrtovano količino opravljenih storitev. V izračunu smo upoštevali tudi ugotovljeno razliko med predračunsko in obračunsko ceno iz leta 2016 in jo prikazujemo v postavki poračun 2016.

Predračun sodil v kg/m³:

		Zbiranje določenih vrst komunalnih odpadkov	Obdelava določenih vrst komunalnih odpadkov	Odlaganje ostankov predelave ali odstranjevanja komunalnih odpadkov	Zbiranje biološko razgradljivih odpadkov
A	Masa določenih vrst komunalnih odpadkov v kg	3.880.732	1.534.491	276.377	1.642.500
B	Obračunska prostornina zabojnikov v m ³	20.300	20.300	20.300	14.500
C	Sodilo za preračun v kg/m ³ (A/B)	191,1691	75,5907	13,6146	113,2759

Skladno s 23. členom Uredbe o metodologiji za oblikovanje cen storitev obveznih gospodarskih javnih služb varstva okolja se opravi poračun količin.

ZBIRANJE DOLOČENIH VRST KOMUNALNIH ODPADKOV V OBČINI GROSUPLJE

Pogostost odvoza

Pri izračunu porazdelitve količin opravljenih storitev smo upoštevali, da se mešane komunalne odpadke zbira pri uporabnikih v enostanovanjskih hišah na 14 dni, kar pomeni 26 odvozov letno. V primeru večstanovanjskih objektov se mešane komunalne odpadke lahko zbira tudi pogosteje, kar je odvisno od razpoložljivega prostora za zabojnike.

Izračun predračunske cene

STROŠKI IZVAJANJA DEJAVNOSTI	454.142 EUR
KOLIČINA ZBRANIH KOMUNALNIH ODPADKOV v kg	3.959.931 kg
PORAČUN 2016	-0,0029 EUR/kg
CENA izvajanja storitve zbiranja komunalnih odpadkov z vključenim poračunom	0,1118 EUR/kg
stroškovna CENA izvajanja storitve zbiranja komunalnih odpadkov - (PLAN 2018)	0,1147 EUR/kg

STROŠKI JAVNE INFRASTRUKTURE	28.069 EUR
KOLIČINA ZBRANIH KOMUNALNIH ODPADKOV v kg	3.959.931 kg
PORAČUN 2016	0,0028 EUR/kg
CENA javne infrastrukture zbiranja komunalnih odpadkov z vključenim poračunom	0,0099 EUR/kg
stroškovna CENA javne infrastrukture zbiranja komunalnih odpadkov - (PLAN 2018)	0,0071 EUR/kg

ZBIRANJE IN OBDELAVA BIOLOŠKO RAZGRADLJIVIH KUHINJSKIH ODPADKOV IN VRTNEGA ODREZA V OBČINI GROSUPLJE

Pogostost odvoza

Pri izračunu porazdelitve količin opravljenih storitev smo upoštevali, da se biološke odpadke zbira pri uporabnikih v enostanovanjskih hišah enkrat na teden v poletnem času in na 14 dni v zimskem času, kar pomeni 43 odvozov letno. V primeru večstanovanjskih objektov se biološko razgradljive odpadke lahko zbira tudi pogosteje, kar je odvisno od razpoložljivega prostora za zabojnike.

Izračun predračunske cene

STROŠKI IZVAJANJA DEJAVNOSTI	201.465 EUR
KOLIČINA ZBRANIH BIO ODPADKOV v kg	1.659.200 kg
CENA izvajanja storitve zbiranja BIO odpadkov	0,1214 EUR/kg
stroškovna CENA izvajanja storitve zbiranja BIO odpadkov - (PLAN 2018)	0,1214 EUR/kg

STROŠKI JAVNE INFRASTRUKTURE	13.728 EUR
KOLIČINA ZBRANIH BIO ODPADKOV v kg	1.659.200 kg
CENA javne infrastrukture zbiranja BIO odpadkov	0,0083 EUR/kg
stroškovna CENA javne infrastrukture zbiranja BIO odpadkov - (PLAN 2018)	0,0083 EUR/kg

ODLAGANJE OSTANKOV PREDELAVE ALI ODSTRANJEVANJA KOMUNALNIH ODPADKOV SKUPAJ OBČINE DOBREPOLJE, GROSUPLJE IN IVANČNA GORICA

STROŠKI IZVAJANJA DEJAVNOSTI	77.482 EUR
KOLIČINA ODLOŽENIH KOMUNALNIH ODPADKOV v kg	276.377 kg
CENA izvajanja storitve odlaganja komunalnih odpadkov	0,2803 EUR/kg
stroškovna CENA izvajanja storitve odlaganja komunalnih odpadkov - (PLAN 2018)	0,2803 EUR/kg

STROŠKI JAVNE INFRASTRUKTURE	23.238 EUR
KOLIČINA ODLOŽENIH KOMUNALNIH ODPADKOV v kg	276.377 kg
CENA javne infrastrukture odlaganja komunalnih odpadkov z vključenim poračunom	0,0841 EUR/kg
CENA javne infrastrukture odlaganja komunalnih odpadkov - PLAN 2018	0,0841 EUR/kg

Primer izračuna mesečnega stroška 120l zaboju za mešane komunalne odpadke

Vrsta storitve	zabojuki v litrih	število praznjenj	obračunska količina v m ³	sodiło za preračun v kg/m ³	obračunska količina v kg	cena v EUR/kg	strošek zabojuka na mesec brez DDV	strošek zabojuka na mesec z DDV
<i>I</i>	2	3*	4 (2*3/1000)	5	6 (4*5)	6	7 (4*5*6)	9 (7+8)
Zbiranje komunalnih odpadkov	120	2,1666	0,2600	191,1691	49,7040	0,1118	5,5600	6,08
Javna infrastruktura zbiranja komunalnih odpadkov	120	2,1666	0,2600	191,1691	49,7040	0,0099	0,4900	0,54
Obdelava komunalnih odpadkov	120	2,1666	0,2600	75,5907	19,6536	0,0674	1,3200	1,45
Javna infrastruktura obdelave komunalnih odpadkov	120	2,1666	0,2600	75,5907	19,6536	0,0438	0,8600	0,94
Odlaganje komunalnih odpadkov	120	2,1666	0,2600	13,6146	3,5398	0,2803	0,9900	1,09
Javna infrastruktura odlaganje komunalnih odpadkov	120	2,1666	0,2600	13,6146	3,5398	0,0841	0,3000	0,33
Skupaj							9,52	10,43

3* Povprečno mesečno število praznjenj zabojuka za mešane odpadke 26 odvozov na leto /12 mesecev = 2,1666 odvozov/mesec

5* Sodila za preračun iz tabele "Preračun porazdelitve količin opravljene storitve med uporabnike"

6* Cene iz cenika za obračun storitev ravnaja s komunalnimi odpadki

Javno službo obdelave komunalnih odpadkov izvaja podjetje Snaga d.o.o., Ljubljana. Obračun storitev se obračuna po ceniku, ki ga je potrdil Svet RCERO Ljubljana.

Primer izračuna mesečnega stroška 120l zabojuka za biološke odpadke

Vrsta storitve	zabojuki v litrih	število praznjenj	obračunska količina v m ³	sodiło za preračun v kg/m ³	obračunska količina v kg	cena v EUR/kg	strošek zabojuka na mesec brez DDV	strošek zabojuka na mesec z DDV
<i>I</i>	2	3*	4 (2*3/1000)	5*	6 (4*5)	6*	7 (4*5*6)	9 (7+8)
Zbiranje bioloških odpadkov	120	3,5833	0,4300	113,2759	48,7082	0,1214	5,91	6,47
Javna infrastruktura zbiranja bioloških odpadkov	120	3,5833	0,4300	113,2759	48,7082	0,0083	0,40	0,44
Skupaj BIO						0,1297	6,31	6,91

3* Povprečno mesečno število praznjenj zelenega zabojuka 43 odvozov na leto /12 mesecev = 3,5833 odvozov/mesec

5* Sodila za preračun iz tabele "Preračun porazdelitve količin opravljene storitve med uporabnike"

6* Cene iz cenika za obračun storitev ravnaja s komunalnimi odpadki

Obrazložitev vpliva Elaboratov o oblikovanju cen s področja komunalnih storitev na obremenitve uporabnikov storitev s pregledom cen komunalnih storitev s cenami na primerljivih območjih

1. UVOD

Metodologijo za določitev cen izvajanja obveznih lokalnih gospodarskih javnih služb s področja komunalnih dejavnosti od leta 2013 ureja Uredba o metodologiji za oblikovanje cen storitev obveznih občinskih gospodarskih javnih služb (Uradni list RS, št. 87/12, 109/12 in 76/17) (v nadaljevanju: cenovna uredba). V skladu s cenovno uredbo, so za vsako storitev obveznih gospodarskih javnih služb izračunane nove planske lastne cene za leto 2018, ki vključujejo tudi poračune za leto 2016. Če razlika med trenutno veljavno – potrjeno ceno in načrtovano lastno ceno preseže 10%, mora pristojni občinski organ začeti postopek potrjevanja cen. Kljub temu, da je na nekaterih javnih službah sprememba cen nižja od 10%, predlagamo, da se vse cene prilagodijo novim predračunskim cenam, saj so manjše korekcije cen sprejemljivejše za uporabnike.

Zaradi navedenega je Javno komunalno podjetje Grosuplje d. o. o. (v nadaljevanju JKP Grosuplje) pripravilo naslednje dokumente:

- Elaborat o oblikovanju cen oskrbe s pitno vodo,
- Elaborat o oblikovanju cen odvajanja in čiščenja komunalne in padavinske odpadne vode,
- Elaborat o oblikovanju cen storitve javne službe povezane z greznicami in malimi komunalnimi čistilnimi napravami,
- Elaborat o oblikovanju cen storitev ravnanja s komunalnimi odpadki.

2. OBRAZLOŽITEV

Izvajalec javne službe oblikuje in predlaga cene z elaboratom o oblikovanju cene izvajanja storitev javne službe. Izvajalec predlaga ceno, ki je predračunska lastna cena, za celotno območje občine in jo predloži pristojnemu občinskemu organu v potrditev. Na podlagi pristojnosti o odločanju o cenah komunalnih storitev, ki mu jih podaja Odlok o ustanovitvi in organiziranju javnega podjetja JKP Grosuplje d. o. o., občinski svet potrdi in s tem določi zaračunano ceno za uporabnike, oziroma določi potrjeno ceno, pri čemer morebitna razlika med obema predstavlja subvencijo občinskega proračuna.

Občina lahko prizna subvencijo le gospodinjstvom in izvajalcem nepridobitnih dejavnosti, medtem ko subvencije pravnim osebam oziroma izvajalcem pridobitne dejavnosti niso dovoljene.

Pri določitvi cene omrežnine po vodomerih se upoštevajo faktorji iz metodologije za oblikovanje cen. Omrežnina za posamezen vodomer se izračuna tako, da se cena omrežnine za vodomer DN \leq 20 mm pomnoži s faktorjem omrežnine predstavljenim v spodnji tabeli.

vodomer	faktor
DN ≤ 20	1
20 < DN < 40	3
40 ≤ DN < 50	10
50 ≤ DN < 65	15
65 ≤ DN < 80	30
80 ≤ DN < 100	50
100 ≤ DN < 150	100
150 ≤ DN	200

Ministrstvo za okolje in prostor je na podlagi zbranih podatkov za leto 2014 oblikovalo primerljiva območja za posamezno javno službo, kar je predstavljeno v elaboratih cen pod poglavjem primerjava obračunske cene z obračunskimi cenami na primerljivih območjih. Ker novejših podatkov ni objavljenih, v primerjavi upoštevamo primerljiva območja iz leta 2014.

Pregled primerjave obstoječih cen in predlog novih cen s cenami na primerljivih območjih za vodomer DN 20 mm - hišni vodomer (v EUR brez DDV):

OBČINA GROSUPLJE

NAZIV	CENA NA ENOTO	OBSTOJEČE CENE	PREDLOG NOVIH CEN	PRIMERJAVA NOVA-OBSTOJEČA CENA	OBRAČUNSKA CENE NA PRIMERLJIVIH OBMOČJIH	PRIMERJAVA CENA NA PRIMERLJIVIH OBMOČJIH-NOVA CENA
RAVNANJE Z ODPADKI						
zbiranje komunalnih odpadkov	EUR/kg	0,1094	0,1118	0,0024	0,1327	-0,0209
javna infrastruktura-zbiranje komunalnih odpadkov	EUR/kg	0,0080	0,0099	0,0019	0,0074	0,0025
zbiranje bioloških odpadkov	EUR/kg	0,1028	0,1214	0,0186	0,1143	0,0071
javna infrastruktura-zbiranje bioloških odpadkov	EUR/kg	0,0063	0,0083	0,0020	0,0072	0,0011
obdelava komunalnih odpadkov	EUR/kg	0,0674	0,0674	0,0000	0,0644	0,0030
javna infrastruktura -obdelava komunalnih odpadkov	EUR/kg	0,0438	0,0438	0,0000	0,0141	0,0297
odlaganje komunalnih odpadkov	EUR/kg	0,2803	0,2803	0,0000	0,0716	0,2087
javna infrastruktura-odlaganje komunalnih odpadkov	EUR/kg	0,1285	0,0841	-0,0444	0,0444	0,0397
VODOPRESKRBA						
vodarina	EUR/m ³	0,4506	0,4445	-0,0061	0,6150	-0,1705
omrežnina	EUR/ mesec	4,2069	4,3131	0,1062	4,3625	-0,0494
STORITVE GREZNIC						
izvajanje storitev praznjenja greznic	EUR/m ³	0,2465	0,2636	0,0171	0,2932	-0,0296
omrežnina-greznice	EUR/ mesec	0,4508	0,5500	0,0992	1,0589	-0,5089
okoljska dajatev-obremenjevanje voda	EUR/m ³	0,5283	0,5283	0,0000	0,5283	0,0000
ODVAJANJE ODPADNIH VODA						
odvajanje odpadnih voda	EUR/m ³	0,1295	0,1091	-0,0205	0,6268	-0,5177
omrežnina-odvajanje odpadnih voda	EUR/ mesec	5,5228	6,1044	0,5816	4,4151	1,6893
odvajanje padavinskih voda s streh	EUR/m ³	0,0500	0,0458	-0,0042	0,0682	-0,0224
omrežnina-odvajanje padavinskih voda s streh	EUR/m ³	0,2692	0,2935	0,0243	0,3414	-0,0479
okoljska dajatev-obremenjevanje voda	EUR/m ³	0,0528	0,0528	0,0000	0,0528	0,0000
ČIŠČENJE ODPADNIH VODA						
čiščenje odpadnih voda	EUR/m ³	0,3968	0,3750	-0,0219	0,5975	-0,2225
omrežnina-čiščenje odpadnih voda	EUR/ mesec	3,1528	3,1050	-0,0478	2,8405	0,2645
čiščenje padavinskih voda s streh	EUR/m ³	0,1258	0,1314	0,0056	0,1912	-0,0598
omrežnina-čiščenje padavinskih voda s streh	EUR/m ³	0,1283	0,1253	-0,0029	0,0933	0,0320

Vsi predlogi cen v elaboratih so predstavljeni v EUR brez DDV, ki se uporabnikom obračuna po predpisani stopnji.

Oskrba s pitno vodo

Predlog je, da se določi nova predračunska cena:

- Vodarina v višini 0,4445 EUR/m³ porabljene pitne vode.
- Omrežnina v višini 4,3131 EUR na mesec za obračunski vodomer DN ≤20 mm za ostale vodomere se upoštevajo faktorji določeni v metodologiji o oblikovanju cen.

Vpliv na 4 člansko gospodinjstvo s povprečno porabo 16 m³ pitne vode:

PRED SPREMEMBO

NAZIV	KOLIČINA	EM	Cena brez DDV	Cena z DDV	DDV	Vrednost brez DDV	Vrednost z DDV	
vodarina	16,0000	m ³	0,4506	0,4934	9,50%	7,21	7,89	
omrežnina	20,0000	mm	4,2069	4,6066	9,50%	4,21	4,61	12,50

PO SPREMEMBI

NAZIV	KOLIČINA	EM	Cena brez DDV	Cena z DDV	DDV	Vrednost brez DDV	Vrednost z DDV	
vodarina	16,0000	m ³	0,4445	0,4867	9,50%	7,11	7,79	
omrežnina	20,0000	mm	4,3131	4,7228	9,50%	4,31	4,72	12,51

Odvajanje odpadnih voda

Pri odvajanju padavinskih voda s streh se je pri izračunu nove predračunske cene upoštevala povprečna letna količina padavin, ki pade na tlorisno površino strehe, v zadnjih 5 letih, ki znaša 1,39798 m³/m² oziroma 0,1164983 m³/m² povprečno mesečno.

Predlog novih cen:

ODVAJANJE KOMUNALNIH ODPADNIH VODA

- Izvajanje storitve odvajanja komunalne odpadne vode in padavinske odpadne vode z javnih površin se določi v višini 0,1091 EUR/m³ porabljene pitne vode.
- Omrežnina za odvajanje komunalnih odpadnih voda in odpadnih voda z javnih površin se določi v višini 6,1044 EUR na mesec za obračunski vodomer DN ≤20 mm, za ostale vodomere se upoštevajo faktorji določeni v metodologiji o oblikovanju cen.

ODVAJANJE PADAVINSKIH ODPADNIH VODA S STREH

- Izvajanje storitve odvajanja padavinske odpadne vode s streh se določi v višini 0,0458 EUR/m³.
- Omrežnina za odvajanje odpadnih voda s streh se določi v višini 0,2935 EUR/m³.

Vpliv na 4 člansko gospodinjstvo s povprečno porabo 16 m³ pitne vode, s streho površine 100 m², s katere se odpadna voda odvaja v kanalizacijski sistem:

PRED SPREMEMBO

NAZIV	KOLIČINA	EM	Cena brez DDV	Cena z DDV	DDV	Vrednost brez DDV	Vrednost z DDV	
odvajanje odpadnih voda	16,0000	m3	0,1295	0,1418	9,50%	2,07	2,27	
omrežnina-odvajanje odpadnih voda	20,0000	mm	5,5228	6,0475	9,50%	5,52	6,05	
odvajanje padavinskih voda s streh -100m2	11,6498	m3	0,0500	0,0548	9,50%	0,58	0,64	
omrežnina-odvajanje padavinskih voda s streh	11,6498	m3	0,2692	0,2948	9,50%	3,14	3,43	
okoljska dajatev-obremenjevanje voda	16,0000	m3	0,0528	0,0528	0,00%	0,84	0,84	13,23

PO SPREMEMBI

NAZIV	KOLIČINA	EM	Cena brez DDV	Cena z DDV	DDV	Vrednost brez DDV	Vrednost z DDV	
odvajanje odpadnih voda	16,0000	m3	0,1091	0,1194	9,50%	1,74	1,91	
omrežnina-odvajanje odpadnih voda	20,0000	mm	6,1044	6,6843	9,50%	6,10	6,68	
odvajanje padavinskih voda s streh -100m2	11,6498	m3	0,0458	0,0502	9,50%	0,53	0,58	
omrežnina-odvajanje padavinskih voda s streh	11,6498	m3	0,2935	0,3213	9,50%	3,42	3,74	
okoljska dajatev-obremenjevanje voda	16,0000	m3	0,0528	0,0528	0,00%	0,84	0,84	13,77

Čiščenje odpadnih voda

Pri čiščenju padavinskih voda s streh se je pri izračunu nove predračunske cene upoštevala povprečna letna količina padavin, ki pade na tlorisno površino strehe, v zadnjih 5 letih, ki znaša 1,39798 m³/m² oziroma 0,1164983 m³/m² povprečno mesečno.

Predlog novih cen:

ČIŠČENJE KOMUNALNIH ODPADNIH VODA

- Izvajanje storitve čiščenja komunalne odpadne vode in padavinske odpadne vode z javnih površin se določi v višini 0,3750 EUR/m³ porabljene pitne vode.
- Omrežnina za čiščenje komunalnih odpadnih voda in odpadnih voda z javnih površin se določi v višini 3,1050 EUR na mesec za obračunski vodomer DN ≤20 mm, za ostale vodomere se upoštevajo faktorji določeni v metodologiji o oblikovanju cen.

ČIŠČENJE PADAVINSKIH ODPADNIH VODA S STREH

- Izvajanje storitve čiščenja padavinske odpadne vode s streh se določi v višini 0,1314 EUR/m³.
- Omrežnina za čiščenje odpadnih voda s streh se določi v višini 0,1253 EUR/m³.

Vpliv na 4 člansko gospodinjstvo s povprečno porabo 16 m³ pitne vode, s streho površine 100 m², s katere se odpadna voda odvaža v kanalizacijski sistem in čisti na čistilni napravi:

PRED SPREMEMBO

NAZIV	KOLIČINA	EM	Cena brez DDV	Cena z DDV	DDV	Vrednost brez DDV	Vrednost z DDV	
čiščenje odpadnih voda	16,0000	m3	0,3968	0,4345	9,50%	6,35	6,95	
omrežnina-čiščenje odpadnih voda	20,0000	mm	3,1528	3,4523	9,50%	3,15	3,45	
čiščenje padavinskih voda s streh -100m2	11,6498	m3	0,1258	0,1377	9,50%	1,47	1,60	
omrežnina-čiščenje padavinskih voda s streh	11,6498	m3	0,1283	0,1405	9,50%	1,49	1,64	13,65

PO SPREMEMBI

NAZIV	KOLIČINA	EM	Cena brez DDV	Cena z DDV	DDV	Vrednost brez DDV	Vrednost z DDV	
čiščenje odpadnih voda	16,0000	m3	0,3750	0,4106	9,50%	6,00	6,57	
omrežnina-čiščenje odpadnih voda	20,0000	mm	3,1050	3,4000	9,50%	3,11	3,40	
čiščenje padavinskih voda s streh -100m2	11,6498	m3	0,1314	0,1438	9,50%	0,00	1,68	
omrežnina-čiščenje padavinskih voda s streh	11,6498	m3	0,1253	0,1372	9,50%	1,46	1,60	13,24

Storitve povezane z greznicami in malimi komunalnimi čistilnimi napravami

Storitve povezane z greznicami in malimi komunalnimi napravami izvajamo na območju občin Dobrepolje, Grosuplje, Ivančna Gorica in Velike Lašče.

Predlog novih cen:

- Cena za izvajanje storitve povezane z nepretočnimi greznicami, obstoječimi greznicami in malimi komunalnimi čistilnimi napravami v višini 0,2636 EUR/m³ porabljene pitne vode
- Omrežnina v višini 0,5500 EUR na mesec za obračunski vodomer DN ≤20 mm za ostale vodomere se upoštevajo faktorji določeni v metodologiji o oblikovanju cen.

Vpliv na 4 člansko gospodinjstvo s povprečno porabo 16 m³ pitne vode:

PRED SPREMEMBO

NAZIV	KOLIČINA	EM	Cena brez DDV	Cena z DDV	DDV	Vrednost brez DDV	Vrednost z DDV	
izvajanje storitev praznenja greznic	16,0000	m3	0,2465	0,2699	9,50%	3,94	4,32	
omrežnina-greznice	20,0000	mm	0,4508	0,4936	9,50%	0,45	0,49	
okoljska dajatev-obremenjevanje voda	16,0000	m3	0,5283	0,5283	0,00%	8,45	8,45	13,26

PO SPREMEMBI

NAZIV	KOLIČINA	EM	Cena brez DDV	Cena z DDV	DDV	Vrednost brez DDV	Vrednost z DDV	
izvajanje storitev praznenja greznic	16,0000	m3	0,2636	0,2886	9,50%	4,22	4,62	
omrežnina-greznice	20,0000	mm	0,5500	0,6023	9,50%	0,55	0,60	
okoljska dajatev-obremenjevanje voda	16,0000	m3	0,5283	0,5283	0,00%	8,45	8,45	13,67

Ravnanje s komunalnimi odpadki

Uredba določa, da se cene storitev ravnanja s komunalnimi odpadki oblikujejo na kg opravljene storitve in se uporabnikom zaračunavajo glede na prostornino zabojnika in pogostost odvoza. Količina odpadkov v kilogramih se izračuna tako, da se masa zbranih odpadkov razdeli na prostornino zabojnikov. V elaboratu smo podrobno predstavili poračun cen in poračun količin za leto 2016.

Nov preračun porazdelitve količin opravljenih storitev med uporabnike – v kg/m³:

		Zbiranje določenih vrst komunalnih odpadkov	Obdelava določenih vrst komunalnih odpadkov	Odlaganje ostankov predelave ali odstranjevanja komunalnih odpadkov	Zbiranje biološko razgradljivih odpadkov
A	Masa določenih vrst komunalnih odpadkov v kg	3.880.732	1.534.491	276.377	1.642.500
B	Obračunska prostornina zabojnikov v m ³	20.300	20.300	20.300	14.500
C	Sodilo za preračun v kg/m ³ (A/B)	191,1691	75,5907	13,6146	113,2759

Pogostost odvoza mešanih komunalnih odpadkov

Pri izračunu porazdelitve količin opravljenih storitev smo upoštevali, da se mešane komunalne odpadke zbira pri uporabnikih v enostanovanjskih hišah na 14 dni, kar pomeni 26 odvozov letno. V primeru večstanovanjskih objektov se mešane komunalne odpadke lahko zbira tudi pogosteje, kar je odvisno od razpoložljivega prostora za zabojnike.

Pogostost odvoza biološko razgradljivih odpadkov

Pri izračunu porazdelitve količin opravljenih storitev smo upoštevali, da se biološke odpadke zbira pri uporabnikih v enostanovanjskih hišah enkrat na teden v poletnem času in na 14 dni v zimskem času, kar pomeni 43 odvozov letno. V primeru večstanovanjskih objektov se biološko razgradljive odpadke lahko zbira tudi pogosteje, kar je odvisno od razpoložljivega prostora za zabojnike.

Predlog novih cen:

1. ZBIRANJE KOMUNALNIH ODPADKOV

- Cena storitve zbiranja komunalnih odpadkov 0,1118 EUR/kg
- Cena javne infrastrukture zbiranja komunalnih odpadkov 0,0099 EUR/kg

2. ZBIRANJE BIOLOŠKIH ODPADKOV

- Cena storitve zbiranja BIO odpadkov 0,1214 EUR/kg
- Cena javne infrastrukture zbiranja BIO odpadkov 0,0083 EUR/kg

3. ODLAGANJE OSTANKOV PREDELAVE ALI ODSTRANJEVANJA KOMUNALNIH ODPADKOV

- Cena storitve odlaganja odpadkov 0,2803 EUR/kg
- Cena javne infrastrukture odlaganja odpadkov 0,0841 EUR/kg

Izračun za 4 člansko gospodinjstvo, ki ima 120l zabojnik za mešane komunalne odpadke

PRED SPREMEMBO

Primer izračuna mesečnega stroška 120l zaboju za mešane komunalne odpadke

Vrsta storitve	zabojuniki v litrih	število praznjenj	obračunska količina v m ³	sodiło za preračun v kg/m ³	obračunska količina v kg	cena v EUR/kg	strošek zabojunika na mesec brez DDV	Vrednost DDV po stopnji 9,5%	strošek zabojunika na mesec z DDV
<i>1</i>	<i>2</i>	<i>3*</i>	<i>4 (2*3/1000)</i>	<i>5</i>	<i>6 (4*5)</i>	<i>6</i>	<i>7 (4*5*6)</i>	<i>8</i>	<i>9 (7+8)</i>
Zbiranje komunalnih odpadkov	120	2,1666	0,2600	189,0969	49,1652	0,10940	5,3800	0,5100	5,89
Javna infrastruktura zbiranja komunalnih odpadkov	120	2,1666	0,2600	189,0969	49,1652	0,00800	0,3900	0,0400	0,43
Obdelava komunalnih odpadkov	120	2,1666	0,2600	81,1767	21,1059	0,06740	1,4200	0,1300	1,55
Javna infrastruktura obdelave komunalnih odpadkov	120	2,1666	0,2600	81,1767	21,1059	0,04380	0,9200	0,0900	1,01
Odlaganje komunalnih odpadkov	120	2,1666	0,2600	13,1834	3,4277	0,28033	0,9600	0,0900	1,05
Javna infrastruktura odlaganje komunalnih odpadkov	120	2,1666	0,2600	13,1834	3,4277	0,12850	0,4400	0,0400	0,48
Skupaj							9,51	0,90	10,41

3* Povprečno mesečno število praznjenj zabojunika za mešane odpadke 26 odvozov na leto /12 mesecev = 2,1666 odvozov/mesec

5* Sodila za preračun iz tabele "Preračun porazdelitve količin opravljene storitve med uporabnike"

6* Cene iz cenika za obračun storitev ravnanja s komunalnimi odpadki

Javno službo obdelave komunalnih odpadkov izvaja podjetje Snaga d.o.o., Ljubljana. Obračun storitev se obračuna po ceniku, ki ga je potrdil Svet RCERO Ljubljana.

PO SPREMEMBI

Primer izračuna mesečnega stroška 120l zabojunika za mešane komunalne odpadke

Vrsta storitve	zabojuniki v litrih	število praznjenj	obračunska količina v m ³	sodiło za preračun v kg/m ³	obračunska količina v kg	cena v EUR/kg	strošek zabojunika na mesec brez DDV	Vrednost DDV po stopnji 9,5%	strošek zabojunika na mesec z DDV
<i>1</i>	<i>2</i>	<i>3*</i>	<i>4 (2*3/1000)</i>	<i>5</i>	<i>6 (4*5)</i>	<i>6</i>	<i>7 (4*5*6)</i>	<i>8</i>	<i>9 (7+8)</i>
Zbiranje komunalnih odpadkov	120	2,1666	0,2600	191,1691	49,7040	0,1118	5,5600	0,5400	6,08
Javna infrastruktura zbiranja komunalnih odpadkov	120	2,1666	0,2600	191,1691	49,7040	0,0099	0,4900	0,0400	0,54
Obdelava komunalnih odpadkov	120	2,1666	0,2600	75,5907	19,6536	0,0674	1,3200	0,1300	1,45
Javna infrastruktura obdelave komunalnih odpadkov	120	2,1666	0,2600	75,5907	19,6536	0,0438	0,8600	0,0900	0,94
Odlaganje komunalnih odpadkov	120	2,1666	0,2600	13,6146	3,5398	0,2803	0,9900	0,0900	1,09
Javna infrastruktura odlaganje komunalnih odpadkov	120	2,1666	0,2600	13,6146	3,5398	0,0841	0,3000	0,0300	0,33
Skupaj							9,52	10,43	

3* Povprečno mesečno število praznjenj zabojunika za mešane odpadke 26 odvozov na leto /12 mesecev = 2,1666 odvozov/mesec

5* Sodila za preračun iz tabele "Preračun porazdelitve količin opravljene storitve med uporabnike"

6* Cene iz cenika za obračun storitev ravnanja s komunalnimi odpadki

Javno službo obdelave komunalnih odpadkov izvaja podjetje Snaga d.o.o., Ljubljana. Obračun storitev se obračuna po ceniku, ki ga je potrdil Svet RCERO Ljubljana.

• Izračun za 120l zabojunik za biološke odpadke

PRED SPREMEMBO

Primer izračuna mesečnega stroška 120l zabojunika za biološke odpadke

Vrsta storitve	zabojuniki v litrih	število praznjenj	obračunska količina v m ³	sodiło za preračun v kg/m ³	obračunska količina v kg	cena v EUR/kg	strošek zabojunika na mesec brez DDV	Vrednost DDV po stopnji 9,5%	strošek zabojunika na mesec z DDV
<i>1</i>	<i>2</i>	<i>3*</i>	<i>4 (2*3/1000)</i>	<i>5*</i>	<i>6 (4*5)</i>	<i>6*</i>	<i>7 (4*5*6)</i>	<i>8</i>	<i>9 (7+8)</i>
Zbiranje bioloških odpadkov	120	3,5833	0,4300	126,8877	54,5612	0,1028	5,61	0,53	6,14
Javna infrastruktura zbiranja bioloških odpadkov	120	3,5833	0,4300	126,8877	54,5612	0,0063	0,34	0,03	0,37
Skupaj BIO						0,1091	5,95	0,56	6,51

3* Povprečno mesečno število praznjenj zelenega zabojunika 43 odvozov na leto /12 mesecev = 3,5833 odvozov/mesec

5* Sodila za preračun iz tabele "Preračun porazdelitve količin opravljene storitve med uporabnike"

6* Cene iz cenika za obračun storitev ravnanja s komunalnimi odpadki

PO SPREMEMBI

Primer izračuna mesečnega stroška 120l zabojunika za biološke odpadke

Vrsta storitve	zabojuniki v litrih	število praznjenj	obračunska količina v m ³	sodiło za preračun v kg/m ³	obračunska količina v kg	cena v EUR/kg	strošek zabojunika na mesec brez DDV	Vrednost DDV po stopnji 9,5%	strošek zabojunika na mesec z DDV
<i>1</i>	<i>2</i>	<i>3*</i>	<i>4 (2*3/1000)</i>	<i>5*</i>	<i>6 (4*5)</i>	<i>6*</i>	<i>7 (4*5*6)</i>	<i>8</i>	<i>9 (7+8)</i>
Zbiranje bioloških odpadkov	120	3,5833	0,4300	113,2759	48,7082	0,1214	5,91	0,54	6,47
Javna infrastruktura zbiranja bioloških odpadkov	120	3,5833	0,4300	113,2759	48,7082	0,0083	0,40	0,04	0,44
Skupaj BIO						0,1297	6,31	0,58	6,91

3* Povprečno mesečno število praznjenj zelenega zabojunika 43 odvozov na leto /12 mesecev = 3,5833 odvozov/mesec

5* Sodila za preračun iz tabele "Preračun porazdelitve količin opravljene storitve med uporabnike"

6* Cene iz cenika za obračun storitev ravnanja s komunalnimi odpadki