



OBČINA MAJŠPERK

Na podlagi 16. člena Statuta Občine Majšperk (Uradno glasilo slovenskih občin, št. 25/12, 34/15, 55/15, 50/17, 16/19) je Občinski svet Občine Majšperk na ..... seji, dne ..... sprejel naslednji

**S K L E P**  
**o seznanitvi z Letnim poročilom JZ Zdravstveni dom Ptuj za leto 2023**

Občinski svet Občine Majšperk se je seznanil z Letnim poročilom JZ Zdravstveni dom Ptuj za leto 2023.


Številka: 170-1/2023-  
Majšperk, dne: .....

Sašo Kodrič  
župan

ZAVOD: ZDRAVSTVENI DOM PTUJ

Naslov: Potrčeva cesta 19a, Ptuj

# LETNO POROČILO ZA LETO 2023



**JZ ZDRAVSTVENI DOM PTUJ**



Odgovorna oseba: METKA PETEK UHAN, dr.med.spec.



## KAZALO

UVOD .....	4
OSEBNA IZKAZNIC ZAVODA .....	37
PREDSTAVITEV ZAVODA.....	38
<b>PODROBNEJŠA ORGANIZACIJA ZAVODA .....</b>	<b>40</b>
<b>VODSTVO ZAVODA .....</b>	<b>41</b>
POSLOVNO POROČILO ZA LETO 2023.....	
<b>1. ZAKONSKE IN DRUGE PRAVNE PODLAGE, KI POJASNUJEJO DELOVNO PODROČJE ZAVODA .....</b>	<b>44</b>
<b>2. DOLGOROČNI CILJI ZAVODA.....</b>	<b>47</b>
<b>3. LETNI CILJI ZAVODA, KI IZHAJAJO IZ STRATEŠKIH CILJEV .....</b>	<b>63</b>
<b>4. OCENA USPEHA PRI DOSEGANJU ZASTAVLJENIH CILJEV .....</b>	<b>64</b>
<b>4.1. REALIZACIJA LETNIH CILJEV .....</b>	<b>65</b>
<b>4.2. REALIZACIJA DELOVNEGA PROGRAMA.....</b>	<b>69</b>
<b>4.3. POROČANJE O VKLJUČEVANJU STORITEV eZDRAVJE .....</b>	<b>82</b>
<b>4.4. POSLOVNI IZID .....</b>	<b>82</b>
<b>5. NASTANEK MOREBITNIH NEDOPUSTNIH ALI NEPRIČAKOVANIH POSLEDIC PRI IZVAJANJU .....</b>	<b>83</b>
<b>PROGRAMA DELA .....</b>	<b>83</b>
<b>6. OCENA USPEHA PRI DOSEGANJU ZASTAVLJENIH CILJEV .....</b>	<b>83</b>
<b>7. OCENA GOSPODARNOSTI IN UČINKOVITOSTI POSLOVANJA .....</b>	<b>83</b>
<b>7.1. FINANČNI KAZALNIKI POSLOVANJA.....</b>	<b>83</b>
<b>8. KAZALNIKI KAKOVOSTI.....</b>	<b>85</b>
<b>KAZALNIKI KAKOVOSTI.....</b>	<b>85</b>
<b>ZADOVOLJSTVO PACIENTOV .....</b>	<b>85</b>
<b>ZADOVOLJSTVO ZAPOSLENIH.....</b>	<b>85</b>
<b>9. OCENA NOTRANJEGA NADZORA JAVNIH FINANC.....</b>	<b>86</b>
<b>10. POJASNILA NA PODROČJIH, KJER ZASTAVLJENI CILJI NISO BILI DOSEŽENI.....</b>	<b>87</b>
<b>11. OCENA UČINKOV POSLOVANJA NA DRUGA PODROČJA.....</b>	<b>88</b>
<b>12. DRUGA POJASNILA, KI VSEBUJEJO ANALIZO KADROVANJA IN KADROVSKE POLITIKE IN .....</b>	<b>89</b>
<b>POROČILO O INVESTICIJSKIH VLAGANJIH .....</b>	<b>89</b>
<b>12.1. PREDSTAVITEV ZAPOSLENIH PO POKLICIH IN PODROČJIH DELA .....</b>	<b>89</b>
12.1.1. Analiza kadrovanja in kadrovske politike .....	91
12.1.2. Ostale oblike dela .....	91
12.1.3. Izobraževanje, specializacije in pripravništva .....	101
12.1.4. Dejavnosti, oddane zunanjim izvajalcem .....	102
<b>12.2. POROČILO O INVESTICIJSKIH VLAGANJIH V LETU 2023.....</b>	<b>103</b>
<b>12.3. POROČILO O OPRAVLJENIH VZDRŽEVALNIH DELIH V .....</b>	<b>105</b>
<b>LETU202105.....</b>	<b>105</b>
RAČUNOVODSKO POROČILO ZA LETO 2023 .....	106
<b>1. POJASNILA K POSTAVKAM BILANCE STANJA IN PRILOGAM K BILANCI STANJA .....</b>	<b>108</b>
<b>1.1. SREDSTVA .....</b>	<b>108</b>

1.2. OBVEZNOSTI DO VIROV SREDSTEV .....	112
<b>2. POJASNILA K POSTAVKAM IZKAZA PRIHODKOV IN ODHODKOV DOLOČENIH UPORABNIKOV .....</b>	<b>116</b>
2.1. ANALIZA PRIHODKOV .....	116
2.2. ANALIZA ODHODKOV .....	118
2.3. POSLOVNI IZID .....	122
2.3.1. Pojasnila k postavkam izkaza prihodkov in odhodkov določenih uporabnikov po načelu denarnega toka .....	122
2.3.2. Pojasnila k izkazu računa finančnih terjatev in naložb določenih uporabnikov .....	123
2.3.3. Pojasnila k izkazu računa financiranja določenih uporabnikov .....	122
2.3.4. Pojasnila k izkazu prihodkov in odhodkov določenih uporabnikov po vrstah dejavnosti.....	123
2.4. PREGLEDNOST FINANČNIH ODNOSOV.....	124
3. POROČILO O PORABI SREDSTEV POSLOVNEGA IZIDA V SKLADU S SKLEPI SVETA ZAVODA.....	124
<b>4. PREDLOG RAZPOREDITVE UGOTOVLJENEGA PRESEŽKA PRIHODKOV V LETU 2023.....</b>	<b>124</b>
4.1. IZRAČUN presežka prihodkov (v nadaljevanju: presežek) na podlagi Zakona o javnih financah .....	125
4.2. UGOTAVLJANJE POSLOVNEGA IZIDA PO OBRAČUNSKEM NAČELU .....	125
4.3. PREDLOG RAZPOREDITVE UGOTOVLJENEGA PRESEŽKA ZA LETO 2023.....	125
<b>PRILOGE.....</b>	<b>126</b>



## UVOD

Za nami je turbulentno leto, ki so ga zaznamovale spremembe zakonodaje, številni odloki, uredba, inšpekcijski nadzori. Sprotna prilagajanja na vse te spremembe so terjale veliko energije in truda, posledično je bilo veliko negotovosti glede financiranja in izvajanja dejavnosti.

Veliko izzivov je bilo tudi zaradi potrebe novih kadrov, veliko absentizma še vedno in fluktuacije kadra za kar menimo, da sta posledica družbenih razmer v katerih smo se znašli.

V letu 2023 smo zaposlili veliko novega strokovnega kadra, zaposlili smo 39 novih sodelavcev, pa tudi nabavili veliko novih osnovnih sredstev.

V letu 2023 smo nabavili osnovna sredstva v višini 469.202,73 eur. Od tega za 205.811,90 eur medicinske opreme, za 85.384,10 eur avtomobilov (2 avtomobila za patronažno službo in 1 avtomobil za hišne obiske).

V letu 2023 smo pridobili naslednje nove programe:

- 1 referenčno ambulanto v ambulantah družinske medicine
- v okviru NMP za delo v urgentnem centru smo v decembru dobili 0,39 enote za hitre preglede v rednem delovnem času
- v septembru smo pridobili Integriran center za krepitev zdravja- velik, z 13,8 novih zaposlitev

V letu 2023 nam je uspelo povečati glavarino:

- v splošnih ambulantah za 10%, indeks glavarine je sedaj 108,48%.
- -v otroško šolskem dispanzerju, prav tako za 10%, indeks glavarine je sedaj 108,48%.

V letu 2023 smo se ponovno retificirali po ISO standard 9001:2015 in kot prvi zdravstveni dom v Sloveniji pridobili certifikat Sistem ravnanja z okoljem ISO 1401:2015.

V letu 2023 je bila sprejeta Uredba o programih storitev obveznega zdravstvenega zavarovanja, zmogljivostih, potrebnih za njegovo izvajanje, in obsegu sredstev za leto 2023.

V letu 2023 smo realizirali 18.693.371 eur prihodkov in 17.788.054 odhodkov ter tako realizirali 892.690 eur presežka prihodkov z upoštevanjem davka od dohodka. Nad takšno preseganje prihodkov nad odhodki sta uspešno vplivala uspešna realizacija redno dogovorjenih programov in plačilo nad realizacijo ter izjemno racionalno izvajanje storitev.

Za uspešno delo v letu 2023 se iskreno zahvaljujem slehernemu zaposlenemu, ki je vsak s svojim znanjem prispeval k dosežkom. Zahvaljujem se tudi članov sveta zavoda, ter našim občinam ustanoviteljicam in ostalim občinam na našem področju.

Osrednja skrb v našem domu je in ostaja zdravje ljudi. V nadaljevanju prikazujemo zdravstveno stanje občin, ki jih pokriva naš zdravstveni dom. Na osnovi teh analiz smo si tudi v letu 2023 prizadevali za pridobitev novih programov, ki bodo vplivali na izboljšanje zdravstvenega stanja prebivalstva na našem področju. Podatki zdravstvenega stanja občin so povzeti iz spletne strani Nacionalnega inštituta za javno zdravje.

### Zdravstveno stanje in umrljivost

- Bolniška odsotnost delovno aktivnih prebivalcev je trajala povprečno 18,0 koledarskih dni na leto, v Sloveniji pa 19,4 dni.
- Delež oseb, ki prejemajo zdravila zaradi povišanega krvnega tlaka, je bil blizu slovenskemu povprečju, za sladkorno bolezen pa nižji od slovenskega povprečja.
- Stopnja bolnišničnih obravnav zaradi srčne kapi je bila 2,4 na 1000 prebivalcev, starih 35 do 74 let, v Sloveniji pa 2,0.
- Pri starejših prebivalcih občine je bila stopnja bolnišničnih obravnav zaradi zlomov kolka 5,2 na 1000, v Sloveniji pa 6,4.
- Delež uporabnikov pomoči na domu je bil nižji od slovenskega povprečja.
- Stopnja umrljivosti zaradi samomora je bila 18 na 100.000 prebivalcev, v Sloveniji prav tako.

### Dejavniki tveganja za zdravje in preventiva

- Telesni fitnes otrok je bil blizu slovenskemu povprečju.
- Stopnja bolnišničnih obravnav zaradi poškodb v transportnih nezgodah je bila 0,4 na 1000 prebivalcev, v Sloveniji pa 1,1.
- Delež prometnih nezgod z alkoholiziranimi povzročitelji je bil nižji od slovenskega povprečja.
- Odzivnost v Program Svit - presejanju za raka debelega črevesa in danke je bila 63,0 %, v Sloveniji pa 63,4 %.
- Presejanost v Programu Zora - presejanju za raka materničnega vratu je bila 72,4 %, v Sloveniji pa 71,7 %.

### Kazalniki zdravja v občini

Prikazane so izbrane vrednosti kazalnikov zdravja za občino v primerjavi z upravno enoto, statistično regijo in Slovenijo. Graf kaže primerjavo kazalnikov na ravni občine z državnim povprečjem. Kazalniki so testirani na statistično značilnost. V majhnih občinah zaradi majhnega števila dogodkov lahko pričakujemo večja nihanja vrednosti kazalnikov med posameznimi leti. Definicije, dodatni podatki in grafični prikazi so dostopni na NIJZ spletni strani <http://obcine.nijz.si>.

▲ ▼ Položaj občine glede na povprečje Slovenije (I) in glede na razpon vrednosti po občinah od najnižje do najvišje (■ ■). Pri kazalnikih, kjer ni oznake, v opazovanem časovnem obdobju ni bilo pojava (<sup>n</sup>).

Barve in oblike oznak pomenijo: ▲ Zelena – občina je statistično značilno boljša od povprečja preostale Slovenije. ■ Modra – občina je statistično značilno različna od povprečja preostale Slovenije, zelenega gibanja kazalnika ni mogoče enoznačno določiti. ▼ Rdeča – občina je statistično značilno slabša od povprečja preostale Slovenije. Rumena – občina se statistično značilno ne razlikuje od povprečja preostale Slovenije. ○ Bela – vrednost izbranega kazalnika zaradi majhnosti opazovane populacije (majhnega števila primerov) ni zanesljiva.

## Kazalniki zdravja v občini Ptuj

Kazalnik	Občina	UE	Regija	SLO	Enota	Manj od povprečja	Več od povprečja
<b>Prebivalci in skupnosti</b>							
1.1 Razvitost občine	<b>0,98</b>	/	/	<b>1,00</b>	Indeks		
1.2 Prirast prebivalstva	<b>-4,2</b>	-3,4	-1,5	<b>-0,9</b>	%		
1.3 Starejše prebivalstvo (nad 80 let)	<b>6,0</b>	5,1	5,4	<b>5,5</b>	%		
1.4 Osnovno izobraženi odrasli (OŠ ali manj)	<b>9,2</b>	12,5	11,3	<b>12,7</b>	%		
1.5 Stopnja delovne aktivnosti	<b>65,5</b>	64,1	61,1	<b>66,1</b>	%		
<b>Delavniki tveganja</b>							
2.1 Telesni fitnes otrok	<b>43,7</b>	<sup>s</sup>	<sup>s</sup>	<b>43,7</b>	Indeks		
2.2 Prekomerna prehranjenost otrok	<b>32,4</b>	35,3	<sup>s</sup>	<b>28,7</b>	%		
2.5 Puškovodani v transportnih nezgodah	<b>0,4</b>	0,1	0,5	<b>1,1</b>	šss/1000		
2.6 Prometne nezgode z alkoholiziranimi povzročitelji	<b>5,4</b>	6,9	7,8	<b>8,5</b>	%		
2.13 Dostop do varnih kolesarskih in sprehajalnih poti	<b>98,9<sup>m</sup></b>	96,1	96,7	<b>97,5</b>	%		
2.14 Sodelovanje pri odločitvah skupnosti	<b>51,0<sup>m</sup></b>	55,7	50,3	<b>50,8</b>	%		
<b>Preventiva</b>							
3.1 Odzivnost v Program Svit	<b>63,0</b>	61,4	60,3	<b>63,4</b>	%		
3.2 Prosojanost v Programu Zora	<b>72,4</b>	72,3	70,4	<b>71,7</b>	%		
3.4 Presejanost v Programu DORA	<b>82,1</b>	80,2	77,1	<b>78,0</b>	%		
<b>Zdravstveno stanje</b>							
4.2 Bolniška odsotnost	<b>18,0</b>	20,1	19,0	<b>19,4</b>	dnev		
4.3 Astma pri otrocih in mladostnikih (0-19 let)	<b>0,3</b>	0,4	0,6	<b>0,5</b>	šss/1000		
4.4 Bolezni, neposredno pripisljive alkoholu (15 let in več)	<b>1,8</b>	1,9	1,8	<b>1,7</b>	šss/1000		
4.5 Prejemniki zdravil zaradi sladkorne bolezni	<b>4,8</b>	5,2	5,4	<b>5,4</b>	šss/100		
4.6 Prejemniki zdravil zaradi poviš. krvnega tlaka	<b>21,9</b>	23,4	22,8	<b>22,4</b>	šss/100		
4.7 Prejemniki zdravil proti strjevanju krvi	<b>13,0</b>	13,4	12,3	<b>11,9</b>	šss/100		
4.8 Srčna kap (35-74 let)	<b>2,4</b>	2,3	2,0	<b>2,0</b>	šss/1000		
4.9 Možganska kap (35-84 let)	<b>2,9</b>	2,9	2,5	<b>2,4</b>	šss/1000		
4.10 Novi primeri raka	<b>550</b>	564	584	<b>569</b>	šss/100.000		
4.15 Novi primeri raka debelega črevesa in danke	<b>63</b>	65	65	<b>64</b>	šss/100.000		
4.16 Novi primeri raka pljuč	<b>67</b>	62	70	<b>70</b>	šss/100.000		
4.17 Novi primeri raka dojke	<b>135</b>	124	134	<b>129</b>	šss/100.000		
4.19 Novi primeri raka želodca	<b>26</b>	30	27	<b>22</b>	šss/100.000		
4.11 Zlomi kolka pri starejših prebivalcih (65 let in več)	<b>5,2</b>	5,7	5,9	<b>6,4</b>	šss/1000		
4.12 Prejemniki zdravil zaradi duševnih motenj	<b>15,5</b>	15,7	15,5	<b>14,5</b>	šss/100		
4.13 Pomoč na domu	<b>1,2</b>	0,8	1,5	<b>1,7</b>	%		
4.20 Oviranost pri vsakodnevni skrbi zase	<b>8,3<sup>m</sup></b>	9,4	7,3	<b>6,6</b>	%		
4.14 Klopni meningoencefalitis	<b>0,9</b>	1,1	4,6	<b>7,3</b>	šss/100.000		
<b>Umrljivost</b>							
5.1 Umrljivost po stalnem bivališču	<b>945</b>	1030	1034	<b>933</b>	šss/100.000		
5.2 Umrljivost zaradi bolezni srca in ožilja (0-74 let)	<b>76</b>	86	85	<b>69</b>	šss/100.000		
5.3 Umrljivost zaradi vseh vrst raka (0-74 let)	<b>150</b>	156	163	<b>151</b>	šss/100.000		
5.6 Umrljivost zaradi raka pljuč (0-74 let)	<b>41</b>	35	39	<b>38</b>	šss/100.000		
5.7 Umrljivost zaradi samomora	<b>18</b>	21	20	<b>18</b>	šss/100.000		

## ➤ OBČINA CIRKULANE

### **Zdravstveno stanje in umrljivost**

- Bolniška odsotnost delovno aktivnih prebivalcev je trajala povprečno 21,4 koledarskih dni na leto, v Sloveniji pa 19,4 dni.
- Delež oseb, ki prejemajo zdravila zaradi povišanega krvnega tlaka, je bil višji od slovenskega povprečja, za sladkorno bolezen pa blizu slovenskemu povprečju.
- Stopnja bolnišničnih obravnav zaradi srčne kapi je bila 1,6 na 1000 prebivalcev, starih 35 do 74 let, v Sloveniji pa 2,0.
- Pri starejših prebivalcih občine je bila stopnja bolnišničnih obravnav zaradi zlomov kolka 4,0 na 1000, v Sloveniji pa 6,4.
- Delež uporabnikov pomoči na domu je bil blizu slovenskemu povprečju.
- Stopnja umrljivosti zaradi samomora je bila 34 na 100.000 prebivalcev, v Sloveniji pa 18.

### **Dejavniki tveganja za zdravje in preventiva**

- Telesni fitness otrok je bil blizu slovenskemu povprečju.
- Stopnja bolnišničnih obravnav zaradi poškodb v transportnih nezgodah je bila 0,3 na 1000 prebivalcev, v Sloveniji pa 1,1.
- Delež prometnih nezgod z alkoholiziranimi povzročitelji je bil blizu slovenskemu povprečju.
- Odzivnost v Program Svit - presejanju za raka debelega črevesa in danke je bila 46,7 %, v Sloveniji pa 63,4 %.
- Presejanost v Programu Zora - presejanju za raka materničnega vratu je bila 70,4 %, v Sloveniji pa 71,7 %.

## Kazalniki zdravja v občini Cirkulane

Kazalnik	Občina	UE	Regija	SLO	Enota	Manj od povprečja	Več od povprečja
<b>Prebivalci in skupnosti</b>							
1.1 Razvitost občine	<b>0,89</b>	/	/	<b>1,00</b>	Indeks		
1.2 Prirast prebivalstva	<b>-6,3</b>	-3,4	-1,6	<b>-0,9</b>	%		
1.3 Starejše prebivalstvo (nad 80 let)	<b>4,6</b>	5,1	5,4	<b>5,5</b>	%		
1.4 Osnovno izobraženi odrasli (OŠ ali manj)	<b>15,8</b>	12,5	11,3	<b>12,7</b>	%		
1.5 Stopnja delovne aktivnosti	<b>60,1</b>	64,1	61,1	<b>66,1</b>	%		
<b>Dejavniki tveganja</b>							
2.1 Telesni fitnes otrok	<b>42,1</b>	<sup>5</sup>	<sup>5</sup>	<b>43,7</b>	Indeks		
2.2 Prekomerna prehranjenost otrok	<b>40,5</b>	35,3	<sup>6</sup>	<b>28,7</b>	%		
2.5 Poškodovani v transportnih nezgodah	<b>0,3</b>	0,4	0,5	<b>1,1</b>	vsr./1000		
2.6 Prometne nezgode z alkoholiziranimi povzročitelji	<b>11,1</b>	6,9	7,9	<b>8,5</b>	%		
2.13 Dostop do varnih kolesarskih in sprehajalnih poti	<b>98,9<sup>m</sup></b>	98,1	96,7	<b>97,5</b>	%		
2.14 Sodolovanje pri odločitvah skupnosti	<b>52,8<sup>m</sup></b>	55,7	50,3	<b>50,8</b>	%		
<b>Preventiva</b>							
3.1 Odzivnost v Program Svit	<b>46,7</b>	61,4	60,3	<b>63,4</b>	%		
3.2 Presejanost v Programu Zora	<b>70,4</b>	72,3	70,4	<b>71,7</b>	%		
3.4 Presejanost v Programu DORA	<b>73,0</b>	80,2	77,1	<b>78,0</b>	%		
<b>Zdravstveno stanje</b>							
4.2 Bolniška odsotnost	<b>21,4</b>	20,1	19,0	<b>19,4</b>	dnev		
4.3 Astma pri otrocih in mladostnikih (0-19 let)	<b>0,0</b>	0,4	0,6	<b>0,5</b>	vsr./1000		
4.4 Dolezni, neposredno pripisljive alkoholu (15 let in več)	<b>1,2</b>	1,9	1,8	<b>1,7</b>	vsr./1000		
4.5 Prejemniki zdravil zaradi sladkorne bolezni	<b>5,9</b>	5,2	5,4	<b>5,4</b>	vsr./100		
4.6 Prejemniki zdravil zaradi poviš. krvnega tlaka	<b>25,6</b>	23,4	22,8	<b>22,4</b>	vsr./100		
4.7 Prejemniki zdravil proti str. evanju krvi	<b>13,7</b>	13,4	12,3	<b>11,9</b>	vsr./100		
4.8 Srčna kap (35-74 let)	<b>1,6</b>	2,3	2,0	<b>2,0</b>	vsr./1000		
4.9 Možganska kap (35-84 let)	<b>3,4</b>	2,9	2,5	<b>2,4</b>	vsr./1000		
4.10 Novi primeri raka	<b>548</b>	564	584	<b>669</b>	vsr./100.000		
4.15 Novi primeri raka dobolega črvesa in danke	<b>68</b>	65	65	<b>64</b>	vsr./100.000		
4.16 Novi primeri raka pljuč	<b>38</b>	62	70	<b>70</b>	vsr./100.000		
4.17 Novi primeri raka dojke	<b>193</b>	124	134	<b>129</b>	vsr./100.000		
4.19 Novi primeri raka želodca	<b>18</b>	30	27	<b>22</b>	vsr./100.000		
4.11 Zlomi kolka pri starejših prebivalcih (85 let in več)	<b>4,0</b>	5,7	5,9	<b>6,4</b>	vsr./1000		
4.12 Prejemniki zdravil zaradi duševnih motenj	<b>14,4</b>	15,7	15,5	<b>14,5</b>	vsr./100		
4.13 Pomoč na domu	<b>0,6</b>	0,8	1,5	<b>1,7</b>	%		
4.20 Oviranost pri vsakodnevni skrbi zase	<b>20,9<sup>m</sup></b>	9,4	7,3	<b>6,6</b>	%		
4.14 Klopni meningoencefalitis	<b>3,2</b>	1,1	4,6	<b>7,3</b>	vsr./100.000		
<b>Umrljivost</b>							
5.1 Umrljivost po stalnem bivališču	<b>1296</b>	1030	1034	<b>933</b>	vsr./100.000		
5.2 Umrljivost zaradi bolezni srca in ožilja (0-74 let)	<b>173</b>	86	85	<b>69</b>	vsr./100.000		
5.3 Umrljivost zaradi vseh vrst raka (0-74 let)	<b>156</b>	156	163	<b>151</b>	vsr./100.000		
5.6 Umrljivost zaradi raka pljuč (0-74 let)	<b>11</b>	35	39	<b>38</b>	vsr./100.000		
5.7 Umrljivost zaradi samomora	<b>34</b>	21	20	<b>18</b>	vsr./100.000		

## ➤ OBČINA DESTRIK

### **Zdravstveno stanje in umrljivost**

- Bolniška odsotnost delovno aktivnih prebivalcev je trajala povprečno 20,5 koledarskih dni na leto, v Sloveniji pa 19,4 dni.
- Delež oseb, ki prejemajo zdravila zaradi povišanega krvnega tlaka, je bil višji od slovenskega povprečja, za sladkorno bolezen pa blizu slovenskemu povprečju.
- Stopnja bolnišničnih obravnav zaradi srčne kapi je bila 3,2 na 1000 prebivalcev, starih 35 do 74 let, v Sloveniji pa 2,0.
- Pri starejših prebivalcih občine je bila stopnja bolnišničnih obravnav zaradi zlomov kolka 6,0 na 1000, v Sloveniji pa 6,4.
- Delež uporabnikov pomoči na domu je bil nižji od slovenskega povprečja.
- Stopnja umrljivosti zaradi samomora je bila 0 na 100.000 prebivalcev, v Sloveniji pa 18. To je občina z najnižjo vrednostjo v Sloveniji.

### **Dejavniki tveganja za zdravje in preventiva**

- Telesni fitness otrok je bil blizu slovenskemu povprečju.
- Stopnja bolnišničnih obravnav zaradi poškodb v transportnih nezgodah je bila 0,4 na 1000 prebivalcev, v Sloveniji pa 1,1.
- Delež prometnih nezgod z alkoholiziranimi povzročitelji je bil blizu slovenskemu povprečju.
- Odzivnost v Program Svit - presejanju za raka debelega črevesa in danke je bila 62,0 %, v Sloveniji pa 63,4 %.
- Presejanost v Programu Zora - presejanju za raka materničnega vratu je bila 74,2 %, v Sloveniji pa 71,7 %.

## Kazalniki zdravja v občini Destričnik

Kazalnik	Občina	UE	Regija	SLO	Enota	Manj od povprečja	Več od povprečja
<b>Prebivalci in skupnosti</b>							
1.1 Razvitost občine	0,99	/	/	1,00	indeks		
1.2 Prirast prebivalstva	-5,7	-3,4	-1,5	-0,9	%		
1.3 Starejše prebivalstvo (nad 80 let)	3,1	5,1	6,4	5,5	%		
1.4 Osnovno izobraženi odrasli (OŠ ali manj)	16,6	12,6	11,3	12,7	%		
1.5 Stopnja delovne aktivnosti	64,6	64,1	61,1	66,1	%		
<b>Dejavni tveganja</b>							
2.1 Telesni fitness otrok	42,9	5	5	43,7	indeks		
2.2 Prekomerna prehranjenost otrok	34,9	35,3	3	28,7	%		
2.5 Poškodovani v transportnih nezgodah	0,4	0,4	0,5	1,1	šss/1000		
2.8 Prometne nezgode z alkoholiziranimi povzročitelji	8,7	6,9	7,8	8,5	%		
2.13 Dostop do vamlh kolesarskih in sprehajalnih poti	96,1 <sup>m</sup>	96,1	96,7	97,5	%		
2.14 Sodelovanje pri odločitvah skupnosti	53,4 <sup>m</sup>	55,7	50,3	50,8	%		
<b>Preventiva</b>							
3.1 Odzivnost v Program Sviti	62,0	61,4	60,3	63,4	%		
3.2 Prosojanost v Programu Zora	74,2	72,3	70,4	71,7	%		
3.4 Presejanost v Programu DORA	78,4	80,2	77,1	78,0	%		
<b>Zdravstveno stanje</b>							
4.2 Bolniška odsotnost	20,5	20,1	19,0	19,4	dnev		
4.3 Astma pri otrocih in mladostnikih (0-19 let)	0,9	0,4	0,6	0,5	šss/1000		
4.4 Bolezni, neposredno pripisljive alkoholizmu (15 let in več)	2,7	1,9	1,8	1,7	šss/1000		
4.5 Prejemniki zdravil zaradi sladkorne bolezni	6,2	5,2	5,4	5,4	šss/100		
4.6 Prejemniki zdravil zaradi poviš. krvnega tlaka	24,8	23,4	22,8	22,4	šss/100		
4.7 Prejemniki zdravil proti strjevanju krvi	14,4	13,4	12,3	11,9	šss/100		
4.8 Srčna kap (35-74 let)	3,2	2,3	2,0	2,0	šss/1000		
4.9 Možganska kap (35-84 let)	2,8	2,9	2,5	2,4	šss/1000		
4.10 Novi primeri raka	606	564	584	569	šss/100.000		
4.15 Novi primeri raka debelega črevesa in danke	47	66	65	64	šss/100.000		
4.16 Novi primeri raka pljuč	78	62	70	70	šss/100.000		
4.17 Novi primeri raka dojke	130	124	134	129	šss/100.000		
4.19 Novi primeri raka želodca	44	30	27	22	šss/100.000		
4.11 Zlomi kolka pri starejših prebivalcih (65 let in več)	6,0	5,7	5,9	6,4	šss/1000		
4.12 Prejemniki zdravil zaradi duševnih motenj	15,7	15,7	15,5	14,5	šss/100		
4.13 Pomoč na domu	0,4	0,8	1,5	1,7	%		
4.20 Oviranost pri vsakodnevni skrbi zase	6,2 <sup>m</sup>	9,4	7,3	6,6	%		
4.14 Klopni meningoencefalitis	0,0	1,1	4,6	7,3	šss/100.000		
<b>Umrljivost</b>							
5.1 Umrljivost po stalnem bivališču	1351	1030	1034	933	šss/100.000		
5.2 Umrljivost zaradi bolezni srca in ožilja (0-74 let)	52	86	85	69	šss/100.000		
5.3 Umrljivost zaradi vseh vrst raka (0-74 let)	113	166	163	161	šss/100.000		
5.6 Umrljivost zaradi raka pljuč (0-74 let)	24	35	39	38	šss/100.000		
5.7 Umrljivost zaradi samomora	0	21	20	18	šss/100.000		

## ➤ OBČINA DORNAVA

### **Zdravstveno stanje in umrljivost**

- Bolniška odsotnost delovno aktivnih prebivalcev je trajala povprečno 20,0 koledarskih dni na leto, v Sloveniji pa 19,4 dni.
- Delež oseb, ki prejemajo zdravila zaradi povišanega krvnega tlaka, je bil blizu slovenskemu povprečju, za sladkorno bolezen velja enako.
- Stopnja bolnišničnih obravnav zaradi srčne kapi je bila 1,8 na 1000 prebivalcev, starih 35 do 74 let, v Sloveniji pa 2,0.
- Pri starejših prebivalcih občine je bila stopnja bolnišničnih obravnav zaradi zlomov kolka 4,5 na 1000, v Sloveniji pa 6,4.
- Delež uporabnikov pomoči na domu je bil nižji od slovenskega povprečja.
- Stopnja umrljivosti zaradi samomora je bila 7 na 100.000 prebivalcev, v Sloveniji pa 18.

### **Dejavniki tveganja za zdravje in preventiva**

- Telesni fitnes otrok je bil blizu slovenskemu povprečju.
- Stopnja bolnišničnih obravnav zaradi poškodb v transportnih nezgodah je bila 0,7 na 1000 prebivalcev, v Sloveniji pa 1,1.
- Delež prometnih nezgod z alkoholiziranimi povzročitelji je bil blizu slovenskemu povprečju.
- Odzivnost v Program Svit - presejanju za raka debelega črevesa in danke je bila 64,2 %, v Sloveniji pa 63,4 %.
- Presejanost v Programu Zora - presejanju za raka materničnega vratu je bila 73,5 %, v Sloveniji pa 71,7 %.



## Kazalniki zdravja v občini Dornava

Kazalnik	Občina	UE	Regija	SLO	Enota	Manj od povprečja	Več od povprečja
<b>Prebivalci in skupnost</b>							
1.1 Razvitost občine	108	/	/	100	Indeks		
1.2 Prirast prebivalstva	-4,9	-3,4	-1,5	-0,9	%		
1.3 Starejše prebivalstvo (nad 80 let)	3,9	5,1	5,4	5,5	%		
1.4 Osnovno izobraženi odrasli (OŠ ali manj)	20,2	12,5	11,3	12,7	%		
1.5 Stopnja delovne aktivnosti	57,1	64,1	61,1	66,1	%		
<b>Dejavniki tveganja</b>							
2.1 Telesni fitnes otrok	35,4	5	5	43,7	Indeks		
2.2 Prekomerna prehranjenost otrok	37,9	35,3	5	28,7	%		
2.5 Poškodovani v transportnih nezgodah	0,7	0,4	0,5	1,1	šss/1000		
2.6 Prometne nezgode z alkoholiziranimi povzročitelji	10,0	6,9	7,8	8,5	%		
2.13 Dostop do varnih kolesarskih in sprehajalnih poti	97,4 <sup>m</sup>	96,1	96,7	97,5	%		
2.14 Sodelovanje pri odločitvah skupnosti	55,2 <sup>m</sup>	55,7	50,3	50,8	%		
<b>Preventiva</b>							
3.1 Odzivnost v Program Svit	64,2	61,4	60,3	63,4	%		
3.2 Prosojanost v Programu Zora	73,5	72,3	70,4	71,7	%		
3.4 Presejanost v Programu DORA	82,7	80,2	77,1	78,0	%		
<b>Zdravstveno stanje</b>							
4.2 Bolniška odsotnost	20,0	20,1	19,0	19,4	dnev		
4.3 Astma pri otrocih in mladostnikih (0-19 let)	0,3	0,4	0,6	0,5	šss/1000		
4.4 Bolezni, neposredno pripišljive alkoholu (15 let in več)	2,2	1,9	1,8	1,7	šss/1000		
4.5 Prejemniki zdravil zaradi sladkorne bolezni	5,2	5,2	5,4	5,4	šss/100		
4.6 Prejemniki zdravil zaradi poviš. krvnega tlaka	23,4	23,4	22,8	22,4	šss/100		
4.7 Prejemniki zdravil proti strjevanju krvi	13,0	13,4	12,3	11,9	šss/100		
4.8 Srčna kap (35-74 let)	1,8	2,3	2,0	2,0	šss/10000		
4.9 Možganska kap (35-84 let)	2,4	2,9	2,5	2,4	šss/10000		
4.10 Novi primeri raka	622	564	584	569	šss/100.000		
4.15 Novi primeri raka debelega črevesa in danke	46	65	65	64	šss/100.000		
4.16 Novi primeri raka pljuč	91	62	70	70	šss/100.000		
4.17 Novi primeri raka dojke	85	124	134	129	šss/100.000		
4.19 Novi primeri raka želodca	55	30	27	22	šss/100.000		
4.11 Zlomni kolka pri starejših prebivalcih (65 let in več)	4,5	5,7	5,9	6,4	šss/1000		
4.12 Prejemniki zdravil zaradi duševnih motenj	14,6	15,7	15,5	14,5	šss/100		
4.13 Pomoč na domu	0,2	0,8	1,5	1,7	%		
4.20 Oviranost pri vsakodnevni skrbi zase	13,6 <sup>m</sup>	9,4	7,3	6,6	%		
4.14 Klopni meningoencefalitis	0,0	1,1	4,6	7,3	šss/100.000		
<b>Umrljivost</b>							
5.1 Umrljivost po stalnem bivališču	1062	1030	1034	933	šss/100.000		
5.2 Umrljivost zaradi bolezni srca in ožilja (0-74 let)	108	86	85	69	šss/100.000		
5.3 Umrljivost zaradi vseh vrst raka (0-74 let)	141	156	163	151	šss/100.000		
5.6 Umrljivost zaradi raka pljuč (0-74 let)	45	35	39	38	šss/100.000		
5.7 Umrljivost zaradi samomora	7	21	20	18	šss/100.000		

## ➤ OBČINA GORIŠNICA

### **Zdravstveno stanje in umrljivost**

- Bolniška odsotnost delovno aktivnih prebivalcev je trajala povprečno 19,3 koledarskih dni na leto, v Sloveniji pa 19,4 dni.
- Delež oseb, ki prejemajo zdravila zaradi povišanega krvnega tlaka, je bil blizu slovenskemu povprečju, za sladkorno bolezen velja enako.
- Stopnja bolnišničnih obravnav zaradi srčne kapi je bila 2,3 na 1000 prebivalcev, starih 35 do 74 let, v Sloveniji pa 2,0.
- Pri starejših prebivalcih občine je bila stopnja bolnišničnih obravnav zaradi zlomov kolka 8,5 na 1000, v Sloveniji pa 6,4.
- Delež uporabnikov pomoči na domu je bil nižji od slovenskega povprečja.
- Stopnja umrljivosti zaradi samomora je bila 19 na 100.000 prebivalcev, v Sloveniji pa 18.

### **Dejavniki tveganja za zdravje in preventiva**

- Telesni fitnes otrok je bil blizu slovenskemu povprečju.
- Stopnja bolnišničnih obravnav zaradi poškodb v transportnih nezgodah je bila 0,3 na 1000 prebivalcev, v Sloveniji pa 1,1.
- Delež prometnih nezgod z alkoholiziranimi povzročitelji je bil blizu slovenskemu povprečju.
- Odzivnost v Program Svit - presejanju za raka debelega črevesa in danke je bila 64,6 %, v Sloveniji pa 63,4 %.
- Presejanost v Programu Zora - presejanju za raka materničnega vratu je bila 71,5 %, v Sloveniji pa 71,7 %.

## Kazalniki zdravja v občini Gorišnica

Kazalnik	Občina	UE	Regija	SLO	Enota	Manj od povprečja	Več od povprečja
<b>Prebivalci in skupnosti</b>							
1.1 Razvitost občine	1,05	/	/	1,00	Indeks		
1.2 Prirast prebivalstva	5,0	-3,4	-1,5	-0,9	%		
1.3 Starejše prebivalstvo (nad 80 let)	5,2	5,1	5,4	5,5	%		
1.4 Osnovno izobraženi odrasli (OŠ ali manj)	10,2	12,5	11,3	12,7	%		
1.5 Stopnja delovne aktivnosti	64,9	64,1	61,1	66,1	%		
<b>Dejavniki tveganja</b>							
2.1 Telesni fitnes otrok	46,2	5	5	43,7	Indeks		
2.2 Prekomerna prehranjenost otrok	27,0	35,3	5	28,7	%		
2.5 Poškodovani v transportnih nezgodah	0,3	0,4	0,5	1,1	šss/1000		
2.6 Prometne nezgode z alkoholiziranimi povzročitelji	4,1	6,9	7,8	8,5	%		
2.13 Dostop do varnih kolesarskih in sprehajalnih poti	95,5 <sup>m</sup>	96,1	96,7	97,5	%		
2.14 Sodelovanje pri odločitvah skupnosti	54,2 <sup>m</sup>	55,7	50,3	50,8	%		
<b>Preventiva</b>							
3.1 Odzivnost v Program Svit	64,6	61,4	60,3	63,4	%		
3.2 Prosojanost v Programu Zora	71,5	72,3	70,4	71,7	%		
3.4 Presejanost v Programu DORA	79,8	80,2	77,1	78,0	%		
<b>Zdravstveno stanje</b>							
4.2 Bolniška odsotnost	19,3	20,1	19,0	19,4	dnev		
4.3 Astma pri otrocih in mladostnikih (0-19 let)	0,0	0,4	0,6	0,5	šss/1000		
4.4 Bolezni, neposredno pripisljive alkoholu (15 let in več)	1,5	1,9	1,8	1,7	šss/1000		
4.5 Prejemniki zdravil zaradi sladkorne bolezni	4,8	5,2	5,4	5,4	šss/100		
4.6 Prejemniki zdravil zaradi poviš. krvnega tlaka	22,1	23,4	22,8	22,4	šss/100		
4.7 Prejemniki zdravil proti strjevanju krvi	12,5	13,4	12,3	11,9	šss/100		
4.8 Srčna kap (35-74 let)	2,3	2,3	2,0	2,0	šss/1000		
4.9 Možganska kap (35-84 let)	3,4	2,9	2,5	2,4	šss/1000		
4.10 Novi primeri raka	619	564	584	569	šss/100.000		
4.15 Novi primeri raka debelega črevesa in danke	89	65	65	64	šss/100.000		
4.16 Novi primeri raka pljuč	53	62	70	70	šss/100.000		
4.17 Novi primeri raka dojke	77	124	134	129	šss/100.000		
4.19 Novi primeri raka želodca	23	30	27	22	šss/100.000		
4.11 Zlomi kolka pri starejših prebivalcih (65 let in več)	8,5	5,7	5,9	6,4	šss/1000		
4.12 Prejemniki zdravil zaradi duševnih motenj	15,0	15,7	15,5	14,5	šss/100		
4.13 Pomoc na domu	0,1	0,8	1,5	1,7	%		
4.20 Oviranost pri vsakodnevni skrbi zase	14,3 <sup>m</sup>	9,4	7,3	6,6	%		
4.14 Klopni meningoencefalitis	0,0	1,1	4,6	7,3	šss/100.000		
<b>Umrljivost</b>							
5.1 Umrljivost po stalnem bivališču	1061	1030	1034	933	šss/100.000		
5.2 Umrljivost zaradi bolezni srca in ožilja (0-74 let)	58	86	85	69	šss/100.000		
5.3 Umrljivost zaradi vseh vrst raka (0-74 let)	224	156	163	151	šss/100.000		
5.6 Umrljivost zaradi raka pljuč (0-74 let)	52	35	39	38	šss/100.000		
5.7 Umrljivost zaradi samomora	19	21	20	18	šss/100.000		

## ➤ OBČINA HAJDINA

### **Zdravstveno stanje in umrljivost**

- Bolniška odsotnost delovno aktivnih prebivalcev je trajala povprečno 19,4 koledarskih dni na leto, v Sloveniji prav tako.
- Delež oseb, ki prejemajo zdravila zaradi povišanega krvnega tlaka, je bil višji od slovenskega povprečja, za sladkorno bolezen pa blizu slovenskemu povprečju.
- Stopnja bolnišničnih obravnav zaradi srčne kapi je bila 2,9 na 1000 prebivalcev, starih 35 do 74 let, v Sloveniji pa 2,0.
- Pri starejših prebivalcih občine je bila stopnja bolnišničnih obravnav zaradi zlomov kolka 5,6 na 1000, v Sloveniji pa 6,4.
- Delež uporabnikov pomoči na domu je bil nižji od slovenskega povprečja.
- Stopnja umrljivosti zaradi samomora je bila 13 na 100.000 prebivalcev, v Sloveniji pa 18.

### **Dejavniki tveganja za zdravje in preventiva**

- Telesni fitnes otrok je bil blizu slovenskemu povprečju.
- Stopnja bolnišničnih obravnav zaradi poškodb v transportnih nezgodah je bila 0,4 na 1000 prebivalcev, v Sloveniji pa 1,1.
- Delež prometnih nezgod z alkoholiziranimi povzročitelji je bil blizu slovenskemu povprečju.
- Odzivnost v Program Svit - presejanju za raka debelega črevesa in danke je bila 62,0 %, v Sloveniji pa 63,4 %.
- Presejanost v Programu Zora - presejanju za raka materničnega vratu je bila 72,2 %, v Sloveniji pa 71,7 %.

## Kazalniki zdravja v občini Hajdina

Kazalnik	Občina	UE	Regja	SLO	Enota	Manj od povprečja	Več od povprečja
<b>1.1 Razvitost občine</b>	<b>1,03</b>	/	/	<b>1,00</b>	Indeks		
<b>1.2 Prirast prebivalstva</b>	<b>-19,0</b>	-3,4	-1,5	<b>-0,9</b>	%		
<b>1.3 Starejše prebivalstvo (nad 80 let)</b>	<b>4,5</b>	5,1	5,4	<b>5,5</b>	%		
<b>1.4 Osnovno izobraženi odrasli (OŠ ali manj)</b>	<b>8,4</b>	12,5	11,3	<b>12,7</b>	%		
<b>1.5 Stopnja delovne aktivnosti</b>	<b>65,7</b>	64,1	61,1	<b>66,1</b>	%		
<b>2.1 Telesni fitnes otrok</b>	<b>40,5</b>	5	5	<b>43,7</b>	indeks		
<b>2.2 Prekomerna prehranjenost otrok</b>	<b>39,8</b>	35,3	5	<b>28,7</b>	%		
<b>2.5 Poškodovani v transportnih nezgodah</b>	<b>0,4</b>	0,4	0,5	<b>1,1</b>	sss/1000		
<b>2.6 Prometne nezgode z alkoholiziranimi povzročitelji</b>	<b>5,7</b>	6,9	7,8	<b>8,5</b>	%		
<b>2.13 Dostop do vamih kolesarskih in sprehajalnih poti</b>	<b>98,2<sup>m</sup></b>	96,1	96,7	<b>97,5</b>	%		
<b>2.14 Sodelovanje pri odločitvah skupnosti</b>	<b>53,2<sup>m</sup></b>	55,7	50,3	<b>50,8</b>	%		
<b>3.1 Odzivnost v Program Svlt</b>	<b>62,0</b>	61,4	60,3	<b>63,4</b>	%		
<b>3.2 Presejanost v Programu Zora</b>	<b>72,2</b>	72,3	70,4	<b>71,7</b>	%		
<b>3.4 Presejanost v Programu DORA</b>	<b>82,9</b>	80,2	77,1	<b>78,0</b>	%		
<b>4.2 Bolniška odsotnost</b>	<b>19,4</b>	20,1	19,0	<b>19,4</b>	dnev		
<b>4.3 Astma pri otrocih in mladostnikih (0-19 let)</b>	<b>1,4</b>	0,4	0,6	<b>0,5</b>	sss/1000		
<b>4.4 Bolezni, neposredno pripisljive alkoholu (15 let in več)</b>	<b>1,6</b>	1,9	1,8	<b>1,7</b>	sss/1000		
<b>4.5 Prejemniki zdravil zaradi sladkorne bolezni</b>	<b>5,2</b>	5,2	5,4	<b>5,4</b>	sss/100		
<b>4.6 Prejemniki zdravil zaradi poviš. krvnega tlaka</b>	<b>24,1</b>	23,4	22,8	<b>22,4</b>	sss/100		
<b>4.7 Prejemniki zdravil proti strjevanju krvi</b>	<b>14,6</b>	13,4	12,3	<b>11,9</b>	sss/100		
<b>4.8 Srčna kap (35-74 let)</b>	<b>2,9</b>	2,3	2,0	<b>2,0</b>	sss/1000		
<b>4.9 Možganska kap (35-84 let)</b>	<b>2,7</b>	2,9	2,5	<b>2,4</b>	sss/1000		
<b>4.10 Novi primeri raka</b>	<b>651</b>	564	584	<b>569</b>	sss/100.000		
<b>4.15 Novi primeri raka dobclega črevesa in danke</b>	<b>76</b>	65	65	<b>64</b>	sss/100.000		
<b>4.16 Novi primeri raka pljuč</b>	<b>82</b>	62	70	<b>70</b>	sss/100.000		
<b>4.17 Novi primeri raka dojke</b>	<b>119</b>	124	134	<b>129</b>	sss/100.000		
<b>4.19 Novi primeri raka želodca</b>	<b>15</b>	30	27	<b>22</b>	sss/100.000		
<b>4.11 Zlomni kolka pri starejših prebivalcih (85 let in več)</b>	<b>5,5</b>	5,7	5,9	<b>6,4</b>	sss/1000		
<b>4.12 Prejemniki zdravil zaradi duševnih motenj</b>	<b>15,3</b>	15,7	15,5	<b>14,5</b>	sss/100		
<b>4.13 Pomoč na domu</b>	<b>0,7</b>	0,8	1,5	<b>1,7</b>	%		
<b>4.20 Oviranost pri vsakodnevni skrbi zase</b>	<b>4,7<sup>m</sup></b>	9,4	7,3	<b>6,5</b>	%		
<b>4.14 Klopni meningoencefalitis</b>	<b>2,6</b>	1,1	4,6	<b>7,3</b>	sss/100.000		
<b>5.1 Umrljivost po stalnem bivališču</b>	<b>877</b>	1030	1034	<b>833</b>	sss/100.000		
<b>5.2 Umrljivost zaradi bolezni srca in ožilja (0-74 let)</b>	<b>54</b>	86	85	<b>69</b>	sss/100.000		
<b>5.3 Umrljivost zaradi vseh vrst raka (0-74 let)</b>	<b>139</b>	156	163	<b>151</b>	sss/100.000		
<b>5.6 Umrljivost zaradi raka pljuč (0-74 let)</b>	<b>34</b>	35	39	<b>38</b>	sss/100.000		
<b>5.7 Umrljivost zaradi samomora</b>	<b>13</b>	21	20	<b>18</b>	sss/100.000		

## ➤ OBČINA JURŠINCI

### **Zdravstveno stanje in umrljivost**

- Bolniška odsotnost delovno aktivnih prebivalcev je trajala povprečno 24,8 koledarskih dni na leto, v Sloveniji pa 19,4 dni.
- Delež oseb, ki prejemajo zdravila zaradi povišanega krvnega tlaka, je bil nižji od slovenskega povprečja, za sladkorno bolezen velja enako.
- Stopnja bolnišničnih obravnav zaradi srčne kapi je bila 2,9 na 1000 prebivalcev, starih 35 do 74 let, v Sloveniji pa 2,0.
- Pri starejših prebivalcih občine je bila stopnja bolnišničnih obravnav zaradi zlomov kolka 4,4 na 1000, v Sloveniji pa 6,4.
- Delež uporabnikov pomoči na domu je bil nižji od slovenskega povprečja.
- Stopnja umrljivosti zaradi samomora je bila 29 na 100.000 prebivalcev, v Sloveniji pa 18.

### **Dejavniki tveganja za zdravje in preventiva**

- Telesni fitnes otrok je bil blizu slovenskemu povprečju.
- Stopnja bolnišničnih obravnav zaradi poškodb v transportnih nezgodah je bila 0,3 na 1000 prebivalcev, v Sloveniji pa 1,1.
- Delež prometnih nezgod z alkoholiziranimi povzročitelji je bil blizu slovenskemu povprečju.
- Odzivnost v Program Svit - presejanju za raka debelega črevesa in danke je bila 54,3 %, v Sloveniji pa 63,4 %.
- Presejanost v Programu Zora - presejanju za raka materničnega vratu je bila 69,3 %, v Sloveniji pa 71,7 %.

## Kazalniki zdravja v občini Juršinci

Kazalnik	Občina	UE	Regija	SLO	Enota	Manj od povprečja	Več od povprečja
<b>Prebivalci in skupnost</b>							
1.1 Razvitost občine	<b>0,98</b>	/	/	<b>1,00</b>	Indeks		
1.2 Prirast prebivalstva	<b>32,6</b>	-3,7	-1,5	<b>-0,9</b>	%		
1.3 Starejše prebivalstvo (nad 80 let)	<b>6,2</b>	5,1	5,4	<b>5,5</b>	%		
1.4 Osnovno izobraženi odrasli (OŠ ali manj)	<b>18,9</b>	12,6	11,3	<b>12,7</b>	%		
1.5 Stopnja delovne aktivnosti	<b>57,8</b>	64,1	61,1	<b>66,1</b>	%		
<b>Dejavniki tveganja</b>							
2.1 Telesni fitnes otrok	<b>46,4</b>	5	5	<b>43,7</b>	Indeks		
2.2 Prekomerna prehranjenost otrok	<b>50,8</b>	35,3	5	<b>28,7</b>	%		
2.5 Poškodovani v transportnih nezgodah	<b>0,3</b>	0,4	0,5	<b>1,1</b>	šss/1000		
2.6 Prometne nezgode z alkoholiziranimi povzročitelji	<b>5,4</b>	6,9	7,8	<b>8,5</b>	%		
2.13 Dostop do varnih kolesarskih in sprehajalnih poti	<b>97,9<sup>m</sup></b>	96,1	96,7	<b>97,5</b>	%		
2.14 Sodelovanje pri odločitvah skupnosti	<b>54,6<sup>m</sup></b>	55,7	50,3	<b>50,8</b>	%		
<b>Preventiva</b>							
3.1 Odzivnost v Program Svít	<b>54,3</b>	61,4	60,3	<b>63,4</b>	%		
3.2 Presejanost v Programu Zora	<b>69,3</b>	72,3	70,4	<b>71,7</b>	%		
3.4 Presejanost v Programu DORA	<b>78,3</b>	80,2	77,1	<b>78,0</b>	%		
<b>Zdravstveno stanje</b>							
4.2 Bolniška odsotnost	<b>24,8</b>	20,1	19,0	<b>19,4</b>	dnev		
4.3 Astma pri otrocih in mladostnikih (0-19 let)	<b>1,1</b>	0,4	0,6	<b>0,5</b>	šss/1000		
4.4 Dolezni, neposredno pripisljive alkoholu (15 let in več)	<b>2,1</b>	1,9	1,8	<b>1,7</b>	šss/1000		
4.5 Prejemniki zdravil zaradi sladkorne bolezni	<b>4,2</b>	5,2	5,4	<b>5,4</b>	šss/100		
4.6 Prejemniki zdravil zaradi poviš. krvnega tlaka	<b>19,7</b>	23,4	22,8	<b>22,4</b>	šss/100		
4.7 Prejemniki zdravil proti str. ovanju krvi	<b>10,7</b>	13,4	12,3	<b>11,9</b>	šss/100		
4.8 Srčna kap (35-74 let)	<b>2,9</b>	2,3	2,0	<b>2,0</b>	šss/1000		
4.9 Možganska kap (35-84 let)	<b>3,6</b>	2,9	2,5	<b>2,4</b>	šss/1000		
4.10 Novi primeri raka	<b>540</b>	564	584	<b>569</b>	šss/100.000		
4.15 Novi primeri raka dobolega črevesa in danke	<b>93</b>	65	65	<b>64</b>	šss/100.000		
4.16 Novi primeri raka pljuč	<b>57</b>	62	70	<b>70</b>	šss/100.000		
4.17 Novi primeri raka dojke	<b>18</b>	124	134	<b>129</b>	šss/100.000		
4.19 Novi primeri raka želodca	<b>21</b>	30	27	<b>22</b>	šss/100.000		
4.11 Zlomi kolka pri starejših prebivalcih (85 let in več)	<b>4,4</b>	5,7	5,9	<b>6,4</b>	šss/1000		
4.12 Prejemniki zdravil zaradi duševnih motenj	<b>14,0</b>	15,7	15,5	<b>14,5</b>	šss/100		
4.13 Pomoc na domu	<b>0,5</b>	0,8	1,5	<b>1,7</b>	%		
4.20 Oviranost pri vsakodnevni skrbi zase	<b>8,3<sup>m</sup></b>	9,4	7,3	<b>6,6</b>	%		
4.14 Klopni meningoencefalitis	<b>0,0</b>	1,1	4,6	<b>7,3</b>	šss/100.000		
<b>Umrljivost</b>							
5.1 Umrljivost po stalnem bivališču	<b>1138</b>	1030	1034	<b>933</b>	šss/100.000		
5.2 Umrljivost zaradi bolezni srca in ožilja (0-74 let)	<b>110</b>	86	85	<b>69</b>	šss/100.000		
5.3 Umrljivost zaradi vseh vrst raka (0-74 let)	<b>218</b>	156	163	<b>151</b>	šss/100.000		
5.6 Umrljivost zaradi raka pljuč (0-74 let)	<b>47</b>	35	39	<b>38</b>	šss/100.000		
5.7 Umrljivost zaradi samomora	<b>29</b>	21	20	<b>18</b>	šss/100.000		

## ➤ OBČINA KIDRIČEVO

### **Zdravstveno stanje in umrljivost**

- Bolniška odsotnost delovno aktivnih prebivalcev je trajala povprečno 21,7 koledarskih dni na leto, v Sloveniji pa 19,4 dni.
- Delež oseb, ki prejemajo zdravila zaradi povišanega krvnega tlaka, je bil višji od slovenskega povprečja, za sladkorno bolezen pa blizu slovenskemu povprečju.
- Stopnja bolnišničnih obravnav zaradi srčne kapi je bila 2,3 na 1000 prebivalcev, starih 35 do 74 let, v Sloveniji pa 2,0.
- Pri starejših prebivalcih občine je bila stopnja bolnišničnih obravnav zaradi zlomov kolka 5,5 na 1000, v Sloveniji pa 6,4.
- Delež uporabnikov pomoči na domu je bil nižji od slovenskega povprečja.
- Stopnja umrljivosti zaradi samomora je bila 25 na 100.000 prebivalcev, v Sloveniji pa 18.

### **Dejavniki tveganja za zdravje in preventiva**

- Telesni fitness otrok je bil blizu slovenskemu povprečju.
- Stopnja bolnišničnih obravnav zaradi poškodb v transportnih nezgodah je bila 0,6 na 1000 prebivalcev, v Sloveniji pa 1,1.
- Delež prometnih nezgod z alkoholiziranimi povzročitelji je bil blizu slovenskemu povprečju.
- Odzivnost v Program Svit - presejanju za raka debelega črevesa in danke je bila 65,4 %, v Sloveniji pa 63,4 %.
- Presejanost v Programu Zora - presejanju za raka materničnega vratu je bila 73,0 %, v Sloveniji pa 71,7 %.



## Kazalniki zdravja v občini Kidričevo

Kazalnik	Občina	UE	Regija	SLO	Enota	Manj od povprečja	Več od povprečja
<b>Prebivalci in skupnost</b>							
1.1 Razvitost občine	1,15	/	/	1,00	Indeks		
1.2 Prirast prebivalstva	1,7	-3,7	-1,5	-0,9	%		
1.3 Starejše prebivalstvo (nad 80 let)	5,5	5,1	5,4	5,5	%		
1.4 Osnovno izobraženi odrasli (OŠ ali manj)	9,4	12,5	11,3	12,7	%		
1.5 Stopnja delovne aktivnosti	67,3	64,1	61,1	66,1	%		
<b>Dejavniki tveganja</b>							
2.1 Telesni fitnes otrok	35,8	5	5	43,7	Indeks		
2.2 Prekomerna prehranjenost otrok	34,9	35,3	5	28,7	%		
2.5 Poškodovani v transportnih nezgodah	0,6	0,4	0,5	1,1	šss/1000		
2.6 Prometne nezgode z alkoholiziranimi povzročitelji	8,7	6,9	7,8	8,5	%		
2.13 Dostop do varnih kolesarskih in sprehajalnih poti	98,0 <sup>m</sup>	96,1	96,7	97,5	%		
2.14 Sodelovanje pri odločitvah skupnosti	52,4 <sup>m</sup>	55,7	50,3	50,8	%		
<b>Preventiva</b>							
3.1 Odzivnost v Program Svít	65,4	61,4	60,3	63,4	%		
3.2 Presejanost v Programu Zora	73,0	72,3	70,4	71,7	%		
3.4 Presejanost v Programu DORA	79,0	80,2	77,1	78,0	%		
<b>Zdravstveno stanje</b>							
4.2 Bolniška odsotnost	21,7	20,1	19,0	19,4	dnev		
4.3 Astma pri otrocih in mladostnikih (0-19 let)	0,5	0,4	0,6	0,5	šss/1000		
4.4 Dolezni, neposredno pripisljive alkoholu (15 let in več)	1,5	1,9	1,8	1,7	šss/1000		
4.5 Prejemniki zdravil zaradi sladkorne bolezni	5,9	5,2	5,4	5,4	šss/100		
4.6 Prejemniki zdravil zaradi poviš. krvnega tlaka	24,6	23,4	22,8	22,4	šss/100		
4.7 Prejemniki zdravil proti str. ovanju krvi	13,7	13,4	12,3	11,9	šss/100		
4.8 Srčna kap (35-74 let)	2,3	2,3	2,0	2,0	šss/1000		
4.9 Možganska kap (35-84 let)	3,1	2,9	2,5	2,4	šss/1000		
4.10 Novi primeri raka	575	564	584	569	šss/100.000		
4.15 Novi primeri raka dobolega črevesa in danke	78	65	65	64	šss/100.000		
4.16 Novi primeri raka pljuč	48	62	70	70	šss/100.000		
4.17 Novi primeri raka dojke	122	124	134	129	šss/100.000		
4.19 Novi primeri raka želodca	33	30	27	22	šss/100.000		
4.11 Zlomi kolka pri starejših prebivalcih (85 let in več)	5,5	5,7	5,9	6,4	šss/1000		
4.12 Prejemniki zdravil zaradi duševnih motenj	17,1	15,7	15,5	14,5	šss/100		
4.13 Pomoc na domu	0,7	0,8	1,5	1,7	%		
4.20 Oviranost pri vsakodnevni skrbi zase	7,6 <sup>m</sup>	9,4	7,3	6,6	%		
4.14 Klopni meningoencefalitis	4,3	1,1	4,6	7,3	šss/100.000		
<b>Umrljivost</b>							
5.1 Umrljivost po stalnem bivališču	1048	1030	1034	933	šss/100.000		
5.2 Umrljivost zaradi bolezni srca in ožilja (0-74 let)	82	86	85	69	šss/100.000		
5.3 Umrljivost zaradi vseh vrst raka (0-74 let)	167	156	163	151	šss/100.000		
5.6 Umrljivost zaradi raka pljuč (0-74 let)	45	35	39	38	šss/100.000		
5.7 Umrljivost zaradi samomora	25	21	20	18	šss/100.000		

## ➤ OBČINA MAJŠPERK

### **Zdravstveno stanje in umrljivost**

- Bolniška odsotnost delovno aktivnih prebivalcev je trajala povprečno 23,5 koledarskih dni na leto, v Sloveniji pa 19,4 dni.
- Delež oseb, ki prejemajo zdravila zaradi povišanega krvnega tlaka, je bil višji od slovenskega povprečja, za sladkorno bolezen pa blizu slovenskemu povprečju.
- Stopnja bolnišničnih obravnav zaradi srčne kapi je bila 1,5 na 1000 prebivalcev, starih 35 do 74 let, v Sloveniji pa 2,0.
- Pri starejših prebivalcih občine je bila stopnja bolnišničnih obravnav zaradi zlomov kolka 5,3 na 1000, v Sloveniji pa 6,4.
- Delež uporabnikov pomoči na domu je bil blizu slovenskemu povprečju.
- Stopnja umrljivosti zaradi samomora je bila 34 na 100.000 prebivalcev, v Sloveniji pa 18.

### **Dejavniki tveganja za zdravje in preventiva**

- Stopnja bolnišničnih obravnav zaradi poškodb v transportnih nezgodah je bila 0,4 na 1000 prebivalcev, v Sloveniji pa 1,1.
- Delež prometnih nezgod z alkoholiziranimi povzročitelji je bil blizu slovenskemu povprečju.
- Odzivnost v Program Svit - presejanju za raka debelega črevesa in danke je bila 60,5 %, v Sloveniji pa 63,4 %.
- Presejanost v Programu Zora - presejanju za raka materničnega vratu je bila 71,4 %, v Sloveniji pa 71,7 %.

## Kazalniki zdravja v občini Majšperk

Kazalnik	Občina	UE	Regija	SLO	Enota	Manj od povprečja	Več od povprečja
<b>Prebivalci in skupnost</b>							
1.1 Razvitost občine	<b>0,90</b>	/	/	<b>1,00</b>	Indeks		
1.2 Prirast prebivalstva	<b>-7,9</b>	-3,7	-1,5	<b>-0,9</b>	%		
1.3 Starejše prebivalstvo (nad 80 let)	<b>5,3</b>	5,1	5,4	<b>5,5</b>	%		
1.4 Osnovno izobraženi odrasli (OŠ ali manj)	<b>14,3</b>	12,5	11,3	<b>12,7</b>	%		
1.5 Stopnja delovne aktivnosti	<b>64,0</b>	64,1	61,1	<b>66,1</b>	%		
<b>Dejavniki tveganja</b>							
2.1 Telesni fitnes otrok	<b>5</b>	5	5	<b>43,7</b>	Indeks		
2.2 Prekomerna prehranjenost otrok	<b>40,9</b>	35,3	5	<b>28,7</b>	%		
2.5 Poškodovani v transportnih nezgodah	<b>0,4</b>	0,4	0,5	<b>1,1</b>	sss/1000		
2.6 Prometne nezgode z alkoholiziranimi povzročitelji	<b>10,7</b>	6,9	7,8	<b>8,5</b>	%		
2.13 Dostop do varnih kolesarskih in sprehajalnih poti	<b>91,9<sup>m</sup></b>	96,1	96,7	<b>97,5</b>	%		
2.14 Sodelovanje pri odločitvah skupnosti	<b>55,2<sup>m</sup></b>	55,7	50,3	<b>50,8</b>	%		
<b>Preventiva</b>							
3.1 Odzivnost v Program Svit	<b>60,5</b>	61,4	60,3	<b>63,4</b>	%		
3.2 Presejanost v Programu Zora	<b>71,4</b>	72,3	70,4	<b>71,7</b>	%		
3.4 Presejanost v Programu DORA	<b>78,5</b>	80,2	77,1	<b>78,0</b>	%		
<b>Zdravstveno stanje</b>							
4.2 Bolniška odsotnost	<b>23,5</b>	20,1	19,0	<b>19,4</b>	dnev		
4.3 Astma pri otrocih in mladostnikih (0-19 let)	<b>0,0</b>	0,4	0,6	<b>0,5</b>	sss/1000		
4.4 Dolezni, neposredno pripisljive alkoholu (15 let in več)	<b>2,4</b>	1,9	1,8	<b>1,7</b>	sss/1000		
4.5 Prejemniki zdravil zaradi sladkorne bolezni	<b>5,8</b>	5,2	5,4	<b>5,4</b>	sss/100		
4.6 Prejemniki zdravil zaradi poviš. krvnega tlaka	<b>25,5</b>	23,4	22,8	<b>22,4</b>	sss/100		
4.7 Prejemniki zdravil proti str. ovanju krvi	<b>14,1</b>	13,4	12,3	<b>11,9</b>	sss/100		
4.8 Srčna kap (35-74 let)	<b>1,5</b>	2,3	2,0	<b>2,0</b>	sss/1000		
4.9 Možganska kap (35-84 let)	<b>2,9</b>	2,9	2,5	<b>2,4</b>	sss/1000		
4.10 Novi primeri raka	<b>455</b>	564	584	<b>569</b>	sss/100.000		
4.15 Novi primeri raka dobelega črevesa in danke	<b>45</b>	65	65	<b>64</b>	sss/100.000		
4.16 Novi primeri raka pljuč	<b>48</b>	62	70	<b>70</b>	sss/100.000		
4.17 Novi primeri raka dojke	<b>146</b>	124	134	<b>129</b>	sss/100.000		
4.19 Novi primeri raka želodca	<b>21</b>	30	27	<b>22</b>	sss/100.000		
4.11 Zlomi kolka pri starejših prebivalcih (85 let in več)	<b>5,3</b>	5,7	5,9	<b>6,4</b>	sss/1000		
4.12 Prejemniki zdravil zaradi duševnih motenj	<b>16,8</b>	15,7	15,5	<b>14,5</b>	sss/100		
4.13 Pomoc na domu	<b>1,1</b>	0,8	1,5	<b>1,7</b>	%		
4.20 Oviranost pri vsakodnevni skrbi zase	<b>11,3<sup>m</sup></b>	9,4	7,3	<b>6,5</b>	%		
4.14 Klopni meningoencefalitis	<b>0,0</b>	1,1	4,6	<b>7,3</b>	sss/100.000		
<b>Umrljivost</b>							
5.1 Umrljivost po stalnem bivališču	<b>1181</b>	1030	1034	<b>933</b>	sss/100.000		
5.2 Umrljivost zaradi bolezni srca in ožilja (0-74 let)	<b>131</b>	86	85	<b>69</b>	sss/100.000		
5.3 Umrljivost zaradi vseh vrst raka (0-74 let)	<b>168</b>	156	163	<b>151</b>	sss/100.000		
5.6 Umrljivost zaradi raka pljuč (0-74 let)	<b>26</b>	35	39	<b>38</b>	sss/100.000		
5.7 Umrljivost zaradi samomora	<b>34</b>	21	20	<b>18</b>	sss/100.000		

## ➤ OBČINA MARKOVCI

### **Zdravstveno stanje in umrljivost**

- Bolniška odsotnost delovno aktivnih prebivalcev je trajala povprečno 18,9 koledarskih dni na leto, v Sloveniji pa 19,4 dni.
- Delež oseb, ki prejemajo zdravila zaradi povišanega krvnega tlaka, je bil višji od slovenskega povprečja, za sladkorno bolezen pa blizu slovenskemu povprečju.
- Stopnja bolnišničnih obravnav zaradi srčne kapi je bila 1,5 na 1000 prebivalcev, starih 35 do 74 let, v Sloveniji pa 2,0.
- Pri starejših prebivalcih občine je bila stopnja bolnišničnih obravnav zaradi zlomov kolka 6,1 na 1000, v Sloveniji pa 6,4.
- Delež uporabnikov pomoči na domu je bil blizu slovenskemu povprečju.
- Stopnja umrljivosti zaradi samomora je bila 4 na 100.000 prebivalcev, v Sloveniji pa 18.

### **Dejavniki tveganja za zdravje in preventiva**

- Telesni fitness otrok je bil blizu slovenskemu povprečju.
- Stopnja bolnišničnih obravnav zaradi poškodb v transportnih nezgodah je bila 0,2 na 1000 prebivalcev, v Sloveniji pa 1,1.
- Delež prometnih nezgod z alkoholiziranimi povzročitelji je bil blizu slovenskemu povprečju.
- Odzivnost v Program Svit - presejanju za raka debelega črevesa in danke je bila 66,8 %, v Sloveniji pa 63,4 %.
- Presejanost v Programu Zora - presejanju za raka materničnega vratu je bila 72,4 %, v Sloveniji pa 71,7 %.

## Kazalniki zdravja v občini Markovci

Kazalnik	Občina	UE	Regija	SLO	Enota	Manj od povprečja	Več od povprečja
<b>Prebivalci in skupnost</b>							
1.1 Razvitost občine	1,10	/	/	1,00	Indeks		
1.2 Prirast prebivalstva	-1,7	-3,4	-1,5	-0,9	%		
1.3 Starejše prebivalstvo (nad 80 let)	5,3	5,1	5,4	5,5	%		
1.4 Osnovno izobraženi odrasli (OŠ ali manj)	9,0	12,5	11,3	12,7	%		
1.5 Stopnja delovne aktivnosti	68,4	64,1	61,1	66,1	%		
<b>Dejavniki tveganja</b>							
2.1 Telesni fitnes otrok	34,5	5	5	43,7	Indeks		
2.2 Prekomerna prehranjenost otrok	28,3	35,3	5	28,7	%		
2.5 Poškodovani v transportnih nezgodah	0,2	0,4	0,5	1,1	sss/1000		
2.6 Prometne nezgode z alkoholiziranimi povzročitelji	8,0	6,9	7,8	8,5	%		
2.13 Dostop do varnih kolesarskih in sprehajalnih poti	95,2 <sup>m</sup>	96,1	96,7	97,5	%		
2.14 Sodelovanje pri odločitvah skupnosti	55,7 <sup>m</sup>	55,7	50,3	50,8	%		
<b>Preventiva</b>							
3.1 Odzivnost v Program Svít	66,8	61,4	60,3	63,4	%		
3.2 Presejanost v Programu Zora	72,4	72,3	70,4	71,7	%		
3.4 Presejanost v Programu DORA	84,5	80,2	77,1	78,0	%		
<b>Zdravstveno stanje</b>							
4.2 Bolniška odsotnost	18,9	20,1	19,0	19,4	dnev		
4.3 Astma pri otrocih in mladostnikih (0-19 let)	0,3	0,4	0,6	0,5	sss/1000		
4.4 Dolezni, neposredno pripisljive alkoholu (15 let in več)	1,7	1,9	1,8	1,7	sss/1000		
4.5 Prejemniki zdravil zaradi sladkorne bolezni	4,7	5,2	5,4	5,4	sss/100		
4.6 Prejemniki zdravil zaradi poviš. krvnega tlaka	24,1	23,4	22,8	22,4	sss/100		
4.7 Prejemniki zdravil proti str. ovanju krvi	14,8	13,4	12,3	11,9	sss/100		
4.8 Srčna kap (35-74 let)	1,5	2,3	2,0	2,0	sss/1000		
4.9 Možganska kap (35-84 let)	2,8	2,9	2,5	2,4	sss/1000		
4.10 Novi primeri raka	581	564	584	569	sss/100.000		
4.15 Novi primeri raka dobolega črevesa in danke	24	65	65	64	sss/100.000		
4.16 Novi primeri raka pljuč	70	62	70	70	sss/100.000		
4.17 Novi primeri raka dojke	119	124	134	129	sss/100.000		
4.19 Novi primeri raka želodca	12	30	27	22	sss/100.000		
4.11 Zlomi kolka pri starejših prebivalcih (85 let in več)	6,1	5,7	5,9	6,4	sss/1000		
4.12 Prejemniki zdravil zaradi duševnih motenj	16,9	15,7	15,5	14,5	sss/100		
4.13 Pomoc na domu	0,9	0,8	1,5	1,7	%		
4.20 Oviranost pri vsakodnevni skrbi zase	12,2 <sup>m</sup>	9,4	7,3	6,6	%		
4.14 Klopni meningoencefalitis	2,7	1,1	4,6	7,3	sss/100.000		
<b>Umrljivost</b>							
5.1 Umrljivost po stalnem bivališču	913	1030	1034	933	sss/100.000		
5.2 Umrljivost zaradi bolezni srca in ožilja (0-74 let)	72	86	85	69	sss/100.000		
5.3 Umrljivost zaradi vseh vrst raka (0-74 let)	148	156	163	151	sss/100.000		
5.6 Umrljivost zaradi raka pljuč (0-74 let)	38	35	39	38	sss/100.000		
5.7 Umrljivost zaradi samomora	4	21	20	18	sss/100.000		

## ➤ OBČINA PODLEHNIK

### **Zdravstveno stanje in umrljivost**

- Bolniška odsotnost delovno aktivnih prebivalcev je trajala povprečno 23,9 koledarskih dni na leto, v Sloveniji pa 19,4 dni.
- Delež oseb, ki prejemajo zdravila zaradi povišanega krvnega tlaka, je bil blizu slovenskemu povprečju, za sladkorno bolezen velja enako.
- Stopnja bolnišničnih obravnav zaradi srčne kapi je bila 2,2 na 1000 prebivalcev, starih 35 do 74 let, v Sloveniji pa 2,0.
- Pri starejših prebivalcih občine je bila stopnja bolnišničnih obravnav zaradi zlomov kolka 5,2 na 1000, v Sloveniji pa 6,4.
- Delež uporabnikov pomoči na domu je bil nižji od slovenskega povprečja.
- Stopnja umrljivosti zaradi samomora je bila 65 na 100.000 prebivalcev, v Sloveniji pa 18.

### **Dejavniki tveganja za zdravje in preventiva**

- Telesni fitness otrok je bil blizu slovenskemu povprečju.
- Stopnja bolnišničnih obravnav zaradi poškodb v transportnih nezgodah je bila 0,2 na 1000 prebivalcev, v Sloveniji pa 1,1.
- Delež prometnih nezgod z alkoholiziranimi povzročitelji je bil blizu slovenskemu povprečju.
- Odzivnost v Program Svit - presejanju za raka debelega črevesa in danke je bila 54,8 %, v Sloveniji pa 63,4 %.
- Presejanost v Programu Zora - presejanju za raka materničnega vratu je bila 74,1 %, v Sloveniji pa 71,7 %.

## Kazalniki zdravja v občini Podlehnik

Kazalnik	Občina	UE	Regija	SLO	Enota	Manj od povprečja	Več od povprečja
<b>Prebivalci in skupnost</b>							
1.1 Razvitost občine	<b>0,92</b>	/	/	<b>1,00</b>	Indeks		
1.2 Prirast prebivalstva	<b>-0,5</b>	-3,7	-1,5	<b>-0,9</b>	‰		
1.3 Starejše prebivalstvo (nad 80 let)	<b>4,9</b>	5,1	5,4	<b>5,5</b>	‰		
1.4 Osnovno izobraženi odrasli (OŠ ali manj)	<b>21,0</b>	12,5	11,3	<b>12,7</b>	‰		
1.5 Stopnja delovne aktivnosti	<b>62,6</b>	64,1	61,1	<b>66,1</b>	‰		
<b>Dejavniki tveganja</b>							
2.1 Telesni fitnes otrok	<b>42,2</b>	5	5	<b>43,7</b>	Indeks		
2.2 Prekomerna prehranjenost otrok	<b>43,4</b>	35,3	5	<b>28,7</b>	‰		
2.5 Poškodovani v transportnih nezgodah	<b>0,2</b>	0,4	0,5	<b>1,1</b>	‰/1000		
2.6 Prometne nezgode z alkoholiziranimi povzročitelji	<b>7,1</b>	6,9	7,8	<b>8,5</b>	‰		
2.13 Dostop do varnih kolesarskih in sprehajalnih poti	<b>97,9<sup>m</sup></b>	96,1	96,7	<b>97,5</b>	‰		
2.14 Sodelovanje pri odločitvah skupnosti	<b>52,4<sup>m</sup></b>	55,7	50,3	<b>50,8</b>	‰		
<b>Preventiva</b>							
3.1 Odzivnost v Program Svít	<b>54,8</b>	61,4	60,3	<b>63,4</b>	‰		
3.2 Presejanost v Programu Zora	<b>74,1</b>	72,3	70,4	<b>71,7</b>	‰		
3.4 Presejanost v Programu DORA	<b>74,4</b>	80,2	77,1	<b>78,0</b>	‰		
<b>Zdravstveno stanje</b>							
4.2 Bolniška odsotnost	<b>23,9</b>	20,1	19,0	<b>19,4</b>	dnev		
4.3 Astma pri otrocih in mladostnikih (0-19 let)	<b>0,0</b>	0,4	0,6	<b>0,5</b>	‰/1000		
4.4 Dolezni, neposredno pripisljive alkoholu (15 let in več)	<b>2,8</b>	1,9	1,8	<b>1,7</b>	‰/1000		
4.5 Prejemniki zdravil zaradi sladkorne bolezni	<b>4,7</b>	5,2	5,4	<b>5,4</b>	‰/100		
4.6 Prejemniki zdravil zaradi poviš. krvnega tlaka	<b>24,4</b>	23,4	22,8	<b>22,4</b>	‰/100		
4.7 Prejemniki zdravil proti str. ovanju krvi	<b>13,2</b>	13,4	12,3	<b>11,9</b>	‰/100		
4.8 Srčna kap (35-74 let)	<b>2,2</b>	2,3	2,0	<b>2,0</b>	‰/1000		
4.9 Možganska kap (35-84 let)	<b>1,6</b>	2,9	2,5	<b>2,4</b>	‰/1000		
4.10 Novi primeri raka	<b>581</b>	564	584	<b>569</b>	‰/100.000		
4.15 Novi primeri raka dobolelega črevesa in danke	<b>84</b>	65	65	<b>64</b>	‰/100.000		
4.16 Novi primeri raka pljuč	<b>40</b>	62	70	<b>70</b>	‰/100.000		
4.17 Novi primeri raka dojke	<b>168</b>	124	134	<b>129</b>	‰/100.000		
4.19 Novi primeri raka želodca	<b>59</b>	30	27	<b>22</b>	‰/100.000		
4.11 Zlomi kolka pri starejših prebivalcih (85 let in več)	<b>5,2</b>	5,7	5,9	<b>6,4</b>	‰/1000		
4.12 Prejemniki zdravil zaradi duševnih motenj	<b>16,3</b>	15,7	15,5	<b>14,5</b>	‰/100		
4.13 Pomoc na domu	<b>0,3</b>	0,8	1,5	<b>1,7</b>	‰		
4.20 Oviranost pri vsakodnevni skrbi zase	<b>7,8<sup>m</sup></b>	9,4	7,3	<b>6,6</b>	‰		
4.14 Klopni meningoencefalitis	<b>0,0</b>	1,1	4,6	<b>7,3</b>	‰/100.000		
<b>Umrljivost</b>							
5.1 Umrljivost po stalnem bivališču	<b>988</b>	1030	1034	<b>933</b>	‰/100.000		
5.2 Umrljivost zaradi bolezni srca in ožilja (0-74 let)	<b>122</b>	86	85	<b>69</b>	‰/100.000		
5.3 Umrljivost zaradi vseh vrst raka (0-74 let)	<b>124</b>	156	163	<b>151</b>	‰/100.000		
5.6 Umrljivost zaradi raka pljuč (0-74 let)	<b>9</b>	35	39	<b>38</b>	‰/100.000		
5.7 Umrljivost zaradi samomora	<b>65</b>	21	20	<b>18</b>	‰/100.000		

## ➤ OBČINA SVETI ANDRAŽ V SLOVENSKIH GORICAH

### **Zdravstveno stanje in umrljivost**

- Bolniška odsotnost delovno aktivnih prebivalcev je trajala povprečno 26,0 koledarskih dni na leto, v Sloveniji pa 19,4 dni.
- Delež oseb, ki prejemajo zdravila zaradi povišanega krvnega tlaka, je bil blizu slovenskemu povprečju, za sladkorno bolezen pa višji\* od slovenskega povprečja.
- Stopnja bolnišničnih obravnav zaradi srčne kapi je bila 4,5 na 1000 prebivalcev, starih 35 do 74 let, v Sloveniji pa 2,0.
- Pri starejših prebivalcih občine je bila stopnja bolnišničnih obravnav zaradi zlomov kolka 5,5 na 1000, v Sloveniji pa 6,4.
- Delež uporabnikov pomoči na domu je bil blizu slovenskemu povprečju.
- Stopnja umrljivosti zaradi samomora je bila 43 na 100.000 prebivalcev, v Sloveniji pa 18.

### **Dejavniki tveganja za zdravje in preventiva**

- Telesni fitnes otrok je bil blizu slovenskemu povprečju.
- Stopnja bolnišničnih obravnav zaradi poškodb v transportnih nezgodah je bila 0,3 na 1000 prebivalcev, v Sloveniji pa 1,1.
- Delež prometnih nezgod z alkoholiziranimi povzročitelji je bil blizu slovenskemu povprečju.
- Odzivnost v Program Svit - presejanju za raka debelega črevesa in danke je bila 53,0 %, v Sloveniji pa 63,4 %.
- Presejanost v Programu Zora - presejanju za raka materničnega vratu je bila 72,5 %, v Sloveniji pa 71,7 %.



## Kazalniki zdravja v občini Sveti Andraž v Slovenskih goricah

Kazalnik	Občina	UE	Regija	SLO	Enota	Manj od povprečja	Več od povprečja
<b>Prebivalci in skupnost</b>							
1.1 Razvitost občine	<b>0,92</b>	/	/	<b>1,00</b>	Indeks		
1.2 Prirast prebivalstva	<b>-3,4</b>	-3,4	-1,5	<b>-0,9</b>	%		
1.3 Starejše prebivalstvo (nad 80 let)	<b>3,7</b>	5,1	5,4	<b>5,5</b>	%		
1.4 Osnovno izobraženi odrasli (OŠ ali manj)	<b>19,2</b>	12,5	11,3	<b>12,7</b>	%		
1.5 Stopnja delovne aktivnosti	<b>59,2</b>	64,1	61,1	<b>66,1</b>	%		
<b>Dejavniki tveganja</b>							
2.1 Telesni fitnes otrok	<b>36,8<sup>D</sup></b>	. <td>. <td><b>43,7</b></td> <td>Indeks</td> <td></td> <td></td> </td>	. <td><b>43,7</b></td> <td>Indeks</td> <td></td> <td></td>	<b>43,7</b>	Indeks		
2.2 Prekomerna prehranjenost otrok	<b>31,4<sup>P</sup></b>	35,3	. <td><b>28,7</b></td> <td>%</td> <td></td> <td></td>	<b>28,7</b>	%		
2.5 Poškodovani v transportnih nezgodah	<b>0,3</b>	0,4	0,5	<b>1,1</b>	šss/1000		
2.6 Prometne nezgode z alkoholiziranimi povzročitelji	<b>2,2</b>	6,9	7,8	<b>8,5</b>	%		
2.13 Dostop do varnih kolesarskih in sprehajalnih poti	<b>85,7<sup>m</sup></b>	96,1	96,7	<b>97,5</b>	%		
2.14 Sodelovanje pri odločitvah skupnosti	<b>55,9<sup>m</sup></b>	55,7	50,3	<b>50,8</b>	%		
<b>Preventiva</b>							
3.1 Odzivnost v Program Svít	<b>53,0</b>	61,4	60,3	<b>63,4</b>	%		
3.2 Presejanost v Programu Zora	<b>72,5</b>	72,3	70,4	<b>71,7</b>	%		
3.4 Presejanost v Programu DORA	<b>75,2</b>	80,2	77,1	<b>78,0</b>	%		
<b>Zdravstveno stanje</b>							
4.2 Bolniška odsotnost	<b>26,0</b>	20,1	19,0	<b>19,4</b>	dnev		
4.3 Astma pri otrocih in mladostnikih (0-19 let)	<b>0,0</b>	0,4	0,6	<b>0,5</b>	šss/1000		
4.4 Dolezni, neposredno pripisljive alkoholu (15 let in več)	<b>2,4</b>	1,9	1,8	<b>1,7</b>	šss/1000		
4.5 Prejemniki zdravil zaradi sladkorne bolezni	<b>5,5</b>	5,2	5,4	<b>5,4</b>	šss/100		
4.6 Prejemniki zdravil zaradi poviš. krvnega tlaka	<b>22,1</b>	23,4	22,8	<b>22,4</b>	šss/100		
4.7 Prejemniki zdravil proti str. ovanju krvi	<b>13,8</b>	13,4	12,3	<b>11,9</b>	šss/100		
4.8 Srčna kap (35-74 let)	<b>4,5</b>	2,3	2,0	<b>2,0</b>	šss/1000		
4.9 Možganska kap (35-84 let)	<b>2,4</b>	2,9	2,5	<b>2,4</b>	šss/1000		
4.10 Novi primeri raka	<b>624</b>	564	584	<b>569</b>	šss/100.000		
4.15 Novi primeri raka dobolega črevesa in danke	<b>66</b>	65	65	<b>64</b>	šss/100.000		
4.16 Novi primeri raka pljuč	<b>19</b>	62	70	<b>70</b>	šss/100.000		
4.17 Novi primeri raka dojke	<b>191</b>	124	134	<b>129</b>	šss/100.000		
4.19 Novi primeri raka želodca	<b>48</b>	30	27	<b>22</b>	šss/100.000		
4.11 Zlomi kolka pri starejših prebivalcih (85 let in več)	<b>5,5</b>	5,7	5,9	<b>6,4</b>	šss/1000		
4.12 Prejemniki zdravil zaradi duševnih motenj	<b>15,6</b>	15,7	15,5	<b>14,5</b>	šss/100		
4.13 Pomoc na domu	<b>0,0</b>	0,8	1,5	<b>1,7</b>	%		
4.20 Oviranost pri vsakodnevni skrbi zase	<b>3,8<sup>m</sup></b>	9,4	7,3	<b>6,5</b>	%		
4.14 Klopni meningoencefalitis	<b>0,0</b>	1,1	4,6	<b>7,3</b>	šss/100.000		
<b>Umrljivost</b>							
5.1 Umrljivost po stalnem bivališču	<b>1111</b>	1030	1034	<b>933</b>	šss/100.000		
5.2 Umrljivost zaradi bolezni srca in ožilja (0-74 let)	<b>112</b>	86	85	<b>69</b>	šss/100.000		
5.3 Umrljivost zaradi vseh vrst raka (0-74 let)	<b>202</b>	156	163	<b>151</b>	šss/100.000		
5.6 Umrljivost zaradi raka pljuč (0-74 let)	<b>39</b>	35	39	<b>38</b>	šss/100.000		
5.7 Umrljivost zaradi samomora	<b>43</b>	21	20	<b>18</b>	šss/100.000		

## ➤ OBČINA TRNOVSKA VAS

### **Zdravstveno stanje in umrljivost**

- Bolniška odsotnost delovno aktivnih prebivalcev je trajala povprečno 23,7 koledarskih dni na leto, v Sloveniji pa 19,4 dni.
- Delež oseb, ki prejemajo zdravila zaradi povišanega krvnega tlaka, je bil blizu slovenskemu povprečju, za sladkorno bolezen pa višji\* od slovenskega povprečja.
- Stopnja bolnišničnih obravnav zaradi srčne kapi je bila 1,4 na 1000 prebivalcev, starih 35 do 74 let, v Sloveniji pa 2,0.
- Pri starejših prebivalcih občine je bila stopnja bolnišničnih obravnav zaradi zlomov kolka 3,7 na 1000, v Sloveniji pa 6,4.
- Delež uporabnikov pomoči na domu je bil nižji\* od slovenskega povprečja.
- Stopnja umrljivosti zaradi samomora je bila 55 na 100.000 prebivalcev, v Sloveniji pa 18.

### **Dejavniki tveganja za zdravje in preventiva**

- Telesni fitness otrok je bil blizu slovenskemu povprečju.
- Stopnja bolnišničnih obravnav zaradi poškodb v transportnih nezgodah je bila 0,2 na 1000 prebivalcev, v Sloveniji pa 1,1.
- Delež prometnih nezgod z alkoholiziranimi povzročitelji je bil višji\* od slovenskega povprečja.
- Odzivnost v Program Svit - presejanju za raka debelega črevesa in danke je bila 53,9 %, v Sloveniji pa 63,4 %.
- Presejanost v Programu Zora - presejanju za raka materničnega vratu je bila 73,0 %, v Sloveniji pa 71,7 %.

## Kazalniki zdravja v občini Trnovska vas

Kazalnik	Občina	UE	Regja	SLO	Enota	Manj od povprečja	Več od povprečja
<b>1.1</b> Razvitost občine	<b>102</b>	/	/	<b>100</b>	Indeks		
<b>1.2</b> Prirast prebivalstva	<b>7,3</b>	-3,4	-1,5	<b>-0,9</b>	%		
<b>1.3</b> Starejše prebivalstvo (nad 80 let)	<b>3,1</b>	5,1	5,4	<b>5,5</b>	%		
<b>1.4</b> Osnovno izobraženi odrasli (OŠ ali manj)	<b>16,7</b>	12,5	11,3	<b>12,7</b>	%		
<b>1.5</b> Stopnja delovne aktivnosti	<b>62,0</b>	64,1	61,1	<b>66,1</b>	%		
<b>2.1</b> Telesni fitnes otrok	<b>42,9<sup>p</sup></b>	5	5	<b>43,7</b>	indeks		
<b>2.2</b> Prekomerna prehranjenost otrok	<b>34,9<sup>p</sup></b>	35,3	5	<b>28,7</b>	%		
<b>2.5</b> Poškodovani v transportnih nezgodah	<b>0,2</b>	0,4	0,5	<b>1,1</b>	sss/1000		
<b>2.6</b> Prometne nezgode z alkoholiziranimi povzročitelji	<b>13,2</b>	6,9	7,8	<b>8,5</b>	%		
<b>2.13</b> Dostop do vamih kolesarskih in sprehajalnih poti	<b>98,7<sup>m</sup></b>	96,1	96,7	<b>97,5</b>	%		
<b>2.14</b> Sodelovanje pri odločitvah skupnosti	<b>55,4<sup>m</sup></b>	55,7	50,3	<b>50,8</b>	%		
<b>3.1</b> Odzivnost v Program Svlt	<b>53,9</b>	61,4	60,3	<b>63,4</b>	%		
<b>3.2</b> Presejanost v Programu Zora	<b>73,0</b>	72,3	70,4	<b>71,7</b>	%		
<b>3.4</b> Presejanost v Programu DORA	<b>77,7</b>	80,2	77,1	<b>78,0</b>	%		
<b>4.2</b> Bolniška odsotnost	<b>23,7</b>	20,1	19,0	<b>19,4</b>	dnev		
<b>4.3</b> Astma pri otrocih in mladostnikih (0-19 let)	<b>0,5</b>	0,4	0,6	<b>0,5</b>	sss/1000		
<b>4.4</b> Bolezni, neposredno pripisljive alkoholu (15 let in več)	<b>3,3</b>	1,9	1,8	<b>1,7</b>	sss/1000		
<b>4.5</b> Prejemniki zdravil zaradi sladkorne bolezni	<b>5,6</b>	5,2	5,4	<b>5,4</b>	sss/100		
<b>4.6</b> Prejemniki zdravil zaradi poviš. krvnega tlaka	<b>22,9</b>	23,4	22,8	<b>22,4</b>	sss/100		
<b>4.7</b> Prejemniki zdravil proti strjevanju krvi	<b>14,1</b>	13,4	12,3	<b>11,9</b>	sss/100		
<b>4.8</b> Srčna kap (35-74 let)	<b>1,4</b>	2,3	2,0	<b>2,0</b>	sss/1000		
<b>4.9</b> Možganska kap (35-84 let)	<b>3,1</b>	2,9	2,5	<b>2,4</b>	sss/1000		
<b>4.10</b> Novi primeri raka	<b>625</b>	564	584	<b>569</b>	sss/100.000		
<b>4.15</b> Novi primeri raka dobclega črevesa in danke	<b>64</b>	65	65	<b>64</b>	sss/100.000		
<b>4.16</b> Novi primeri raka pljuč	<b>89</b>	62	70	<b>70</b>	sss/100.000		
<b>4.17</b> Novi primeri raka dojke	<b>168</b>	124	134	<b>129</b>	sss/100.000		
<b>4.19</b> Novi primeri raka želodca	<b>84</b>	30	27	<b>22</b>	sss/100.000		
<b>4.11</b> Zlomni kolka pri starejših prebivalcih (85 let in več)	<b>3,7</b>	5,7	5,9	<b>6,4</b>	sss/1000		
<b>4.12</b> Prejemniki zdravil zaradi duševnih motenj	<b>16,8</b>	15,7	15,5	<b>14,5</b>	sss/100		
<b>4.13</b> Pomoč na domu	<b>0,5</b>	0,8	1,5	<b>1,7</b>	%		
<b>4.20</b> Oviranost pri vsakodnevni skrbi zase	<b>4,6<sup>m</sup></b>	9,4	7,3	<b>6,5</b>	%		
<b>4.14</b> Klopni meningoencefalitis	<b>0,0</b>	1,1	4,6	<b>7,3</b>	sss/100.000		
<b>5.1</b> Umrljivost po stalnem bivališču	<b>1081</b>	1030	1034	<b>833</b>	sss/100.000		
<b>5.2</b> Umrljivost zaradi bolezni srca in ožilja (0-74 let)	<b>147</b>	86	85	<b>69</b>	sss/100.000		
<b>5.3</b> Umrljivost zaradi vseh vrst raka (0-74 let)	<b>129</b>	156	163	<b>151</b>	sss/100.000		
<b>5.6</b> Umrljivost zaradi raka pljuč (0-74 let)	<b>22</b>	35	39	<b>38</b>	sss/100.000		
<b>5.7</b> Umrljivost zaradi samomora	<b>55</b>	21	20	<b>18</b>	sss/100.000		

## ➤ OBČINA VIDEM

### **Zdravstveno stanje in umrljivost**

- Bolniška odsotnost delovno aktivnih prebivalcev je trajala povprečno 21,8 koledarskih dni na leto, v Sloveniji pa 19,4 dni.
- Delež oseb, ki prejemajo zdravila zaradi povišanega krvnega tlaka, je bil višji od slovenskega povprečja, za sladkorno bolezen pa blizu slovenskemu povprečju.
- Stopnja bolnišničnih obravnav zaradi srčne kapi je bila 1,9 na 1000 prebivalcev, starih 35 do 74 let, v Sloveniji pa 2,0.
- Pri starejših prebivalcih občine je bila stopnja bolnišničnih obravnav zaradi zlomov kolka 7,1 na 1000, v Sloveniji pa 6,4.
- Delež uporabnikov pomoči na domu je bil blizu slovenskemu povprečju.
- Stopnja umrljivosti zaradi samomora je bila 30 na 100.000 prebivalcev, v Sloveniji pa 18.

### **Dejavniki tveganja za zdravje in preventiva**

- Telesni fitness otrok je bil blizu slovenskemu povprečju.
- Stopnja bolnišničnih obravnav zaradi poškodb v transportnih nezgodah je bila 0,2 na 1000 prebivalcev, v Sloveniji pa 1,1.
- Delež prometnih nezgod z alkoholiziranimi povzročitelji je bil višji od slovenskega povprečja.
- Odzivnost v Program Svit - presejanju za raka debelega črevesa in danke je bila 61,5 %, v Sloveniji pa 63,4 %.
- Presejanost v Programu Zora - presejanju za raka materničnega vratu je bila 73,2 %, v Sloveniji pa 71,7 %.

## Kazalniki zdravja v občini Videm

Kazalnik	Občina	UE	Regja	SLO	Enota	Manj od povprečja	Več od povprečja
<b>1.1 Razvitost občine</b>	<b>0,90</b>	/	/	<b>1,00</b>	Indeks		
<b>1.2 Prirast prebivalstva</b>	<b>-15,3</b>	-3,4	-1,5	<b>-0,9</b>	%		
<b>1.3 Starejše prebivalstvo (nad 80 let)</b>	<b>3,4</b>	5,1	5,4	<b>5,5</b>	%		
<b>1.4 Osnovno izobraženi odrasli (OŠ ali manj)</b>	<b>15,2</b>	12,5	11,3	<b>12,7</b>	%		
<b>1.5 Stopnja delovne aktivnosti</b>	<b>63,3</b>	64,1	61,1	<b>66,1</b>	%		
<b>2.1 Telesni fitnes otrok</b>	<b>42,2</b>	5	5	<b>43,7</b>	indeks		
<b>2.2 Prekomerna prehranjenost otrok</b>	<b>40,5</b>	35,3	5	<b>28,7</b>	%		
<b>2.5 Poškodovani v transportnih nezgodah</b>	<b>0,2</b>	0,4	0,5	<b>1,1</b>	sss/1000		
<b>2.6 Prometne nezgode z alkoholiziranimi povzročitelji</b>	<b>13,4</b>	6,9	7,8	<b>8,5</b>	%		
<b>2.13 Dostop do vamih kolesarskih in sprehajalnih poti</b>	<b>98,1<sup>m</sup></b>	96,1	96,7	<b>97,5</b>	%		
<b>2.14 Sodelovanje pri odločitvah skupnosti</b>	<b>57,8<sup>m</sup></b>	55,7	50,3	<b>50,8</b>	%		
<b>3.1 Odzivnost v Program Svlt</b>	<b>61,5</b>	61,4	60,3	<b>63,4</b>	%		
<b>3.2 Presejanost v Programu Zora</b>	<b>73,2</b>	72,3	70,4	<b>71,7</b>	%		
<b>3.4 Presejanost v Programu DORA</b>	<b>80,1</b>	80,2	77,1	<b>78,0</b>	%		
<b>4.2 Bolniška odsotnost</b>	<b>21,8</b>	20,1	19,0	<b>19,4</b>	dnev		
<b>4.3 Astma pri otrocih in mladostnikih (0-19 let)</b>	<b>0,0</b>	0,4	0,6	<b>0,5</b>	sss/1000		
<b>4.4 Bolezni, neposredno pripisljive alkoholu (15 let in več)</b>	<b>2,2</b>	1,9	1,8	<b>1,7</b>	sss/1000		
<b>4.5 Prejemniki zdravil zaradi sladkorne bolezni</b>	<b>5,3</b>	5,2	5,4	<b>5,4</b>	sss/100		
<b>4.6 Prejemniki zdravil zaradi poviš. krvnega tlaka</b>	<b>24,6</b>	23,4	22,8	<b>22,4</b>	sss/100		
<b>4.7 Prejemniki zdravil proti strjevanju krvi</b>	<b>14,8</b>	13,4	12,3	<b>11,9</b>	sss/100		
<b>4.8 Srčna kap (35-74 let)</b>	<b>1,9</b>	2,3	2,0	<b>2,0</b>	sss/1000		
<b>4.9 Možganska kap (35-84 let)</b>	<b>3,5</b>	2,9	2,5	<b>2,4</b>	sss/1000		
<b>4.10 Novi primeri raka</b>	<b>556</b>	564	584	<b>569</b>	sss/100.000		
<b>4.15 Novi primeri raka dobclega črevesa in danke</b>	<b>77</b>	65	65	<b>64</b>	sss/100.000		
<b>4.16 Novi primeri raka pljuč</b>	<b>52</b>	62	70	<b>70</b>	sss/100.000		
<b>4.17 Novi primeri raka dojke</b>	<b>117</b>	124	134	<b>129</b>	sss/100.000		
<b>4.19 Novi primeri raka želodca</b>	<b>44</b>	30	27	<b>22</b>	sss/100.000		
<b>4.11 Zlomni kolka pri starejših prebivalcih (85 let in več)</b>	<b>7,1</b>	5,7	5,9	<b>6,4</b>	sss/1000		
<b>4.12 Prejemniki zdravil zaradi duševnih motenj</b>	<b>16,5</b>	15,7	15,5	<b>14,5</b>	sss/100		
<b>4.13 Pomoč na domu</b>	<b>1,0</b>	0,8	1,5	<b>1,7</b>	%		
<b>4.20 Oviranost pri vsakodnevni skrbi zase</b>	<b>5,9<sup>m</sup></b>	9,4	7,3	<b>6,5</b>	%		
<b>4.14 Klopni meningoencefalitis</b>	<b>0,0</b>	1,1	4,6	<b>7,3</b>	sss/100.000		
<b>5.1 Umrljivost po stalnem bivališču</b>	<b>1202</b>	1030	1034	<b>833</b>	sss/100.000		
<b>5.2 Umrljivost zaradi bolezni srca in ožilja (0-74 let)</b>	<b>96</b>	86	85	<b>69</b>	sss/100.000		
<b>5.3 Umrljivost zaradi vseh vrst raka (0-74 let)</b>	<b>141</b>	156	163	<b>151</b>	sss/100.000		
<b>5.6 Umrljivost zaradi raka pljuč (0-74 let)</b>	<b>21</b>	35	39	<b>38</b>	sss/100.000		
<b>5.7 Umrljivost zaradi samomora</b>	<b>30</b>	21	20	<b>18</b>	sss/100.000		

## ➤ OBČINA ZAVRČ

### **Zdravstveno stanje in umrljivost**

- Bolniška odsotnost delovno aktivnih prebivalcev je trajala povprečno 17,9 koledarskih dni na leto, v Sloveniji pa 19,4 dni.
- Delež oseb, ki prejemajo zdravila zaradi povišanega krvnega tlaka, je bil višji od slovenskega povprečja, za sladkorno bolezen velja enako.
- Stopnja bolnišničnih obravnav zaradi srčne kapi je bila 2,3 na 1000 prebivalcev, starih 35 do 74 let, v Sloveniji pa 2,0.
- Pri starejših prebivalcih občine je bila stopnja bolnišničnih obravnav zaradi zlomov kolka 7,9 na 1000, v Sloveniji pa 6,4.
- Delež uporabnikov pomoči na domu je bil blizu slovenskemu povprečju.
- Stopnja umrljivosti zaradi samomora je bila 11 na 100.000 prebivalcev, v Sloveniji pa 18.

### **Dejavniki tveganja za zdravje in preventiva**

- Telesni fitness otrok je bil blizu slovenskemu povprečju.
- Stopnja bolnišničnih obravnav zaradi poškodb v transportnih nezgodah je bila 0,0 na 1000 prebivalcev, v Sloveniji pa 1,1. To je občina z najnižjo vrednostjo v Sloveniji.
- Delež prometnih nezgod z alkoholiziranimi povzročitelji je bil višji\* od slovenskega povprečja.
- Odzivnost v Program Svit - presejanju za raka debelega črevesa in danke je bila 49,6 %, v Sloveniji pa 63,4 %.
- Presejanost v Programu Zora - presejanju za raka materničnega vratu je bila 67,7 %, v Sloveniji pa 71,7 %.

## Kazalniki zdravja v občini Zavrč

Kazalnik	Občina	UE	Regija	SLO	Enota	Manj od povprečja	Več od povprečja
<b>1.1 Razvitost občine</b>	<b>0,95</b>	/	/	<b>1,00</b>	Indeks		
<b>1.2 Prirast prebivalstva</b>	<b>-17,3</b>	-3,4	-1,5	<b>-0,9</b>	%		
<b>1.3 Starejše prebivalstvo (nad 80 let)</b>	<b>3,1</b>	5,1	5,4	<b>5,5</b>	%		
<b>1.4 Osnovno izobraženi odrasli (OŠ ali manj)</b>	<b>16,4</b>	12,5	11,3	<b>12,7</b>	%		
<b>1.5 Stopnja delovne aktivnosti</b>	<b>54,3</b>	64,1	61,1	<b>66,1</b>	%		
<b>2.1 Telesni fitnes otrok</b>	<b>42,1<sup>P</sup></b>	5	5	<b>43,7</b>	indeks		
<b>2.2 Prekomerna prehranjenost otrok</b>	<b>40,5<sup>P</sup></b>	35,3	5	<b>28,7</b>	%		
<b>2.5 Poškodovani v transportnih nezgodah</b>	<b>0,0</b>	0,4	0,5	<b>1,1</b>	sss/1000		
<b>2.6 Prometne nezgode z alkoholiziranimi povzročitelji</b>	<b>10,3</b>	6,9	7,8	<b>8,5</b>	%		
<b>2.13 Dostop do vamih kolesarskih in sprehajalnih poti</b>	<b>98,1<sup>m</sup></b>	96,1	96,7	<b>97,5</b>	%		
<b>2.14 Sodelovanje pri odločitvah skupnosti</b>	<b>62,8<sup>m</sup></b>	55,7	50,3	<b>50,8</b>	%		
<b>3.1 Odzivnost v Program Svlt</b>	<b>49,6</b>	61,4	60,3	<b>63,4</b>	%		
<b>3.2 Presejanost v Programu Zora</b>	<b>67,7</b>	72,3	70,4	<b>71,7</b>	%		
<b>3.4 Presejanost v Programu DORA</b>	<b>73,2</b>	80,2	77,1	<b>78,0</b>	%		
<b>4.2 Bolniška odsotnost</b>	<b>17,9</b>	20,1	19,0	<b>19,4</b>	dnev		
<b>4.3 Astma pri otrocih in mladostnikih (0-19 let)</b>	<b>0,7</b>	0,4	0,6	<b>0,5</b>	sss/1000		
<b>4.4 Bolezni, neposredno pripisljive alkoholu (15 let in več)</b>	<b>2,1</b>	1,9	1,8	<b>1,7</b>	sss/1000		
<b>4.5 Prejemniki zdravil zaradi sladkorne bolezni</b>	<b>5,8</b>	5,2	5,4	<b>5,4</b>	sss/100		
<b>4.6 Prejemniki zdravil zaradi poviš. krvnega tlaka</b>	<b>26,4</b>	23,4	22,8	<b>22,4</b>	sss/100		
<b>4.7 Prejemniki zdravil proti strjevanju krvi</b>	<b>14,1</b>	13,4	12,3	<b>11,9</b>	sss/100		
<b>4.8 Srčna kap (35-74 let)</b>	<b>2,3</b>	2,3	2,0	<b>2,0</b>	sss/1000		
<b>4.9 Možganska kap (35-84 let)</b>	<b>3,0</b>	2,9	2,5	<b>2,4</b>	sss/1000		
<b>4.10 Novi primeri raka</b>	<b>777</b>	564	584	<b>569</b>	sss/100.000		
<b>4.15 Novi primeri raka dobclega črevesa in danke</b>	<b>126</b>	65	65	<b>64</b>	sss/100.000		
<b>4.16 Novi primeri raka pljuč</b>	<b>71</b>	62	70	<b>70</b>	sss/100.000		
<b>4.17 Novi primeri raka dojke</b>	<b>73</b>	124	134	<b>129</b>	sss/100.000		
<b>4.19 Novi primeri raka želodca</b>	<b>7</b>	30	27	<b>22</b>	sss/100.000		
<b>4.11 Zlomni kolka pri starejših prebivalcih (85 let in več)</b>	<b>7,9</b>	5,7	5,9	<b>6,4</b>	sss/1000		
<b>4.12 Prejemniki zdravil zaradi duševnih motenj</b>	<b>15,5</b>	15,7	15,5	<b>14,5</b>	sss/100		
<b>4.13 Pomoč na domu</b>	<b>0,4</b>	0,8	1,5	<b>1,7</b>	%		
<b>4.20 Oviranost pri vsakodnevni skrbi zase</b>	<b>26,4<sup>m</sup></b>	9,4	7,3	<b>6,5</b>	%		
<b>4.14 Klopni meningoencefalitis</b>	<b>0,0</b>	1,1	4,6	<b>7,3</b>	sss/100.000		
<b>5.1 Umrljivost po stalnem bivališču</b>	<b>1174</b>	1030	1034	<b>933</b>	sss/100.000		
<b>5.2 Umrljivost zaradi bolezni srca in ožilja (0-74 let)</b>	<b>55</b>	86	85	<b>69</b>	sss/100.000		
<b>5.3 Umrljivost zaradi vseh vrst raka (0-74 let)</b>	<b>210</b>	156	163	<b>151</b>	sss/100.000		
<b>5.6 Umrljivost zaradi raka pljuč (0-74 let)</b>	<b>26</b>	35	39	<b>38</b>	sss/100.000		
<b>5.7 Umrljivost zaradi samomora</b>	<b>11</b>	21	20	<b>18</b>	sss/100.000		

## ➤ OBČINA ŽETALE

### **Zdravstveno stanje in umrljivost**

- Bolniška odsotnost delovno aktivnih prebivalcev je trajala povprečno 18,9 koledarskih dni na leto, v Sloveniji pa 19,4 dni.
- Delež oseb, ki prejemajo zdravila zaradi povišanega krvnega tlaka, je bil višji od slovenskega povprečja, za sladkorno bolezen pa nižji\* od slovenskega povprečja.
- Stopnja bolnišničnih obravnav zaradi srčne kapi je bila 2,2 na 1000 prebivalcev, starih 35 do 74 let, v Sloveniji pa 2,0.
- Pri starejših prebivalcih občine je bila stopnja bolnišničnih obravnav zaradi zlomov kolka 13,4 na 1000, v Sloveniji pa 6,4. To je občina z najvišjo vrednostjo v Sloveniji.
- Delež uporabnikov pomoči na domu je bil blizu slovenskemu povprečju.
- Stopnja umrljivosti zaradi samomora je bila 0 na 100.000 prebivalcev, v Sloveniji pa 18. To je občina z najnižjo vrednostjo v Sloveniji.

### **Dejavniki tveganja za zdravje in preventiva**

- Telesni fitnes otrok je bil blizu slovenskemu povprečju.
- Stopnja bolnišničnih obravnav zaradi poškodb v transportnih nezgodah je bila 0,3 na 1000 prebivalcev, v Sloveniji pa 1,1.
- Delež prometnih nezgod z alkoholiziranimi povzročitelji je bil nižji\* od slovenskega povprečja.
- Odzivnost v Program Svit - presejanju za raka debelega črevesa in danke je bila 58,9 %, v Sloveniji pa 63,4 %.
- Presejanost v Programu Zora - presejanju za raka materničnega vratu je bila 73,2 %, v Sloveniji pa 71,7 %.



## Kazalniki zdravja v občini Žetale

Kazalnik	Občina	UE	Regija	SLO	Enota	Manj od povprečja	Več od povprečja
<b>Prebivalci in skupnost</b>							
1.1 Razvitost občine	<b>0,83</b>	/	/	<b>1,00</b>	Indeks		
1.2 Prirast prebivalstva	<b>8,4</b>	-3,7	-1,5	<b>-0,9</b>	%		
1.3 Starejše prebivalstvo (nad 80 let)	<b>4,8</b>	5,1	5,4	<b>5,5</b>	%		
1.4 Osnovno izobraženi odrasli (OŠ ali manj)	<b>24,4</b>	12,5	11,3	<b>12,7</b>	%		
1.5 Stopnja delovne aktivnosti	<b>62,6</b>	64,1	61,1	<b>66,1</b>	%		
<b>Dejavniki tveganja</b>							
2.1 Telesni fitnes otrok	<b>50,4</b>	5	5	<b>43,7</b>	Indeks		
2.2 Prekomerna prehranjenost otrok	<b>39,2</b>	35,3	5	<b>28,7</b>	%		
2.5 Poškodovani v transportnih nezgodah	<b>0,3</b>	0,4	0,5	<b>1,1</b>	šss/1000		
2.6 Prometne nezgode z alkoholiziranimi povzročitelji	<b>7,9</b>	6,9	7,8	<b>8,5</b>	%		
2.13 Dostop do varnih kolesarskih in sprehajalnih poti	<b>95,1<sup>m</sup></b>	96,1	96,7	<b>97,5</b>	%		
2.14 Sodelovanje pri odločitvah skupnosti	<b>54,9<sup>m</sup></b>	55,7	50,3	<b>50,8</b>	%		
<b>Preventiva</b>							
3.1 Odzivnost v Program Svít	<b>58,9</b>	61,4	60,3	<b>63,4</b>	%		
3.2 Presejanost v Programu Zora	<b>73,2</b>	72,3	70,4	<b>71,7</b>	%		
3.4 Presejanost v Programu DORA	<b>78,1</b>	80,2	77,1	<b>78,0</b>	%		
<b>Zdravstveno stanje</b>							
4.2 Bolniška odsotnost	<b>18,9</b>	20,1	19,0	<b>19,4</b>	dnev		
4.3 Astma pri otrocih in mladostnikih (0-19 let)	<b>0,8</b>	0,4	0,6	<b>0,5</b>	šss/1000		
4.4 Dolezni, neposredno pripisljive alkoholu (15 let in več)	<b>2,7</b>	1,9	1,8	<b>1,7</b>	šss/1000		
4.5 Prejemniki zdravil zaradi sladkorne bolezni	<b>4,7</b>	5,2	5,4	<b>5,4</b>	šss/100		
4.6 Prejemniki zdravil zaradi poviš. krvnega tlaka	<b>26,8</b>	23,4	22,8	<b>22,4</b>	šss/100		
4.7 Prejemniki zdravil proti str. ovanju krvi	<b>12,9</b>	13,4	12,3	<b>11,9</b>	šss/100		
4.8 Srčna kap (35-74 let)	<b>2,2</b>	2,3	2,0	<b>2,0</b>	šss/1000		
4.9 Možganska kap (35-84 let)	<b>4,0</b>	2,9	2,5	<b>2,4</b>	šss/1000		
4.10 Novi primeri raka	<b>355</b>	564	584	<b>569</b>	šss/100.000		
4.15 Novi primeri raka dobolega črevesa in danke	<b>37</b>	65	65	<b>64</b>	šss/100.000		
4.16 Novi primeri raka pljuč	<b>52</b>	62	70	<b>70</b>	šss/100.000		
4.17 Novi primeri raka dojke	<b>129</b>	124	134	<b>129</b>	šss/100.000		
4.19 Novi primeri raka želodca	<b>76</b>	30	27	<b>22</b>	šss/100.000		
4.11 Zlomi kolka pri starejših prebivalcih (85 let in več)	<b>13,4</b>	5,7	5,9	<b>6,4</b>	šss/1000		
4.12 Prejemniki zdravil zaradi duševnih motenj	<b>15,3</b>	15,7	15,5	<b>14,5</b>	šss/100		
4.13 Pomoc na domu	<b>0,4</b>	0,8	1,5	<b>1,7</b>	%		
4.20 Oviranost pri vsakodnevni skrbi zase	<b>10,7<sup>m</sup></b>	9,4	7,3	<b>6,6</b>	%		
4.14 Klopni meningoencefalitis	<b>0,0</b>	1,1	4,6	<b>7,3</b>	šss/100.000		
<b>Umrljivost</b>							
5.1 Umrljivost po stalnem bivališču	<b>1160</b>	1030	1034	<b>933</b>	šss/100.000		
5.2 Umrljivost zaradi bolezni srca in ožilja (0-74 let)	<b>62</b>	86	85	<b>69</b>	šss/100.000		
5.3 Umrljivost zaradi vseh vrst raka (0-74 let)	<b>120</b>	156	163	<b>151</b>	šss/100.000		
5.6 Umrljivost zaradi raka pljuč (0-74 let)	<b>28</b>	35	39	<b>38</b>	šss/100.000		
5.7 Umrljivost zaradi samomora	<b>0</b>	21	20	<b>18</b>	šss/100.000		

## **OSEBNA IZKAZNIC ZAVODA**

IME: ZDRAVSTVENI DOM PTUJ

SEDEŽ: POTRČEVA 19 A, PTUJ

MATIČNA ŠTEVILKA:5502420000

DAVČNA ŠTEVILKA: 30102090

ŠIFRA UPORABNIKA: 92339

ŠTEVILKA TRANSAKCIJSKEGA RAČUNA: Podračun pri UJP, Urad Slovenska Bistrica:  
SI56011006008361035

TELEFON, FAX : 02/7871500, 02/7871601

SPLETNA STRAN: [www.zd-ptuj.si](http://www.zd-ptuj.si)

USTANOVITELJ: Mestna občina Ptuj , Občina Destrnik, Občina Hajdina, Občina Kidričevo,  
Občina Markovci, Občina Majšperk, Občina Videm, Občina Zavrč, Občina Žetale .

DATUM USTANOVITVE: 16.07.1991

DEJAVNOSTI:

- Q 86.210 Splošna zunajbolnišnična zdravstvena dejavnost
- Q 86.220 Specialistična zunajbolnišnična zdravstvena dejavnost
- Q 86.230 Zobozdravstvena dejavnost
- Q 86.909 Druge zdravstvene dejavnosti
- Q 88.109 Drugo socialno varstvo brez nastanitve za starejše in invalidne osebe
- C 32.500 Proizvodnja medicinskih instrumentov, naprav in pripomočkov
- N 82.190 Fotokopiranje, priprava dokumentov in druge posamične pisarniške dejavnosti
- L 68.200 Oddajanje in obratovanje lastnih ali najetih nepremičnin
- L 68.320 Upravljanje nepremičnin za plačilo ali po pogodbi
- P 85.600 Pomožne dejavnosti za izobraževanje.«.

ORGANI ZAVODA:

- svet zavoda,
- direktor,
- strokovni svet,
- drugi organi oziroma komisije

## **PREDSTAVITEV ZAVODA**

### **DELO SVETA ZAVODA**

Skladno z Odlokom o ustanovitvi JZ ZD Ptuj, objavljenim v Uradnem vestniku št. 9/2005 in nadaljnji, je sestava Sveta zavoda naslednja:

- 4 predstavniki ustanoviteljev
- 1 predstavnik uporabnikov
- 2 predstavnika delavcev

V letu 2023 se je svet zavoda sestal na 3 rednih in 7 izrednih (korespondenčnih) sejah sveta zavoda. Na sejah sveta zavoda je bilo obravnavano naslednje:

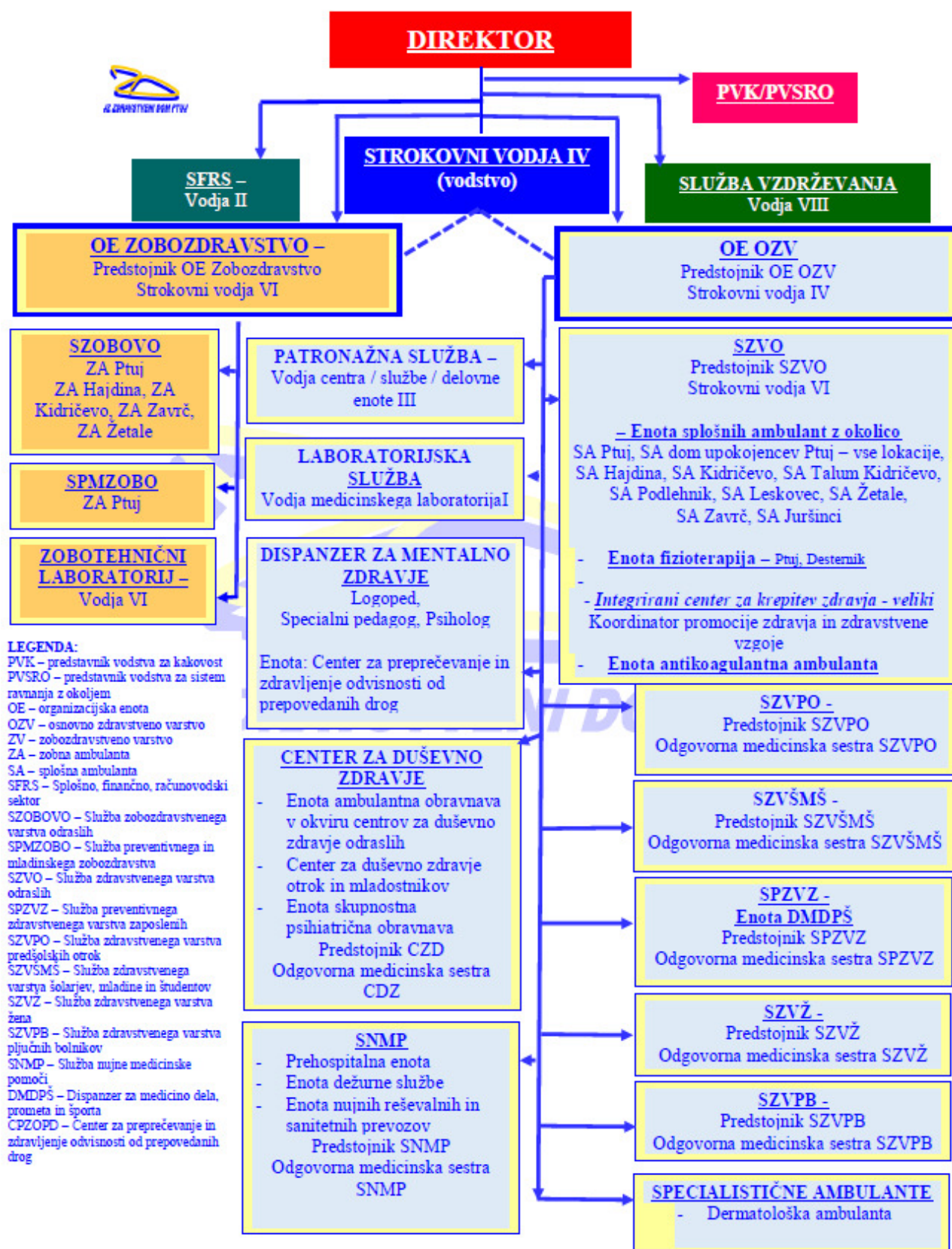
- Pravilnik o spremembah in dopolnitvah pravilnika o sistemizaciji delovnih mest
- Inventurni elaborat za leto 2022
- Letno poročilo za leto 2022
- Poročilo o JN v letu 2022
- Poročilo o prejetih in obravnavanih prvih zahtevah kršitve pacientovih pravic v letu 2022
- Poročilo o sklenjenih podjemnih pogodbah in podanih soglasjih za delo zaposlenih v ZD pri drugih izvajalcih v letu 2022
- Delovna uspešnost direktorice
- Program dela in FN za leto 2023
- Sprememba priloge 3 Pravilnika o opravljanju tržne dejavnosti in samoplačniških zdravstvenih storitev, sprememba cenika cepljenj za samoplačnike, sprememba kalkulacij samoplačniških storitev
- Aneks k pogodbi o zaposlitvi direktorice ZD Ptuj
- Kadrovski načrt za leto 2023
- Sprememba cenika za cepljenje
- Izdaja soglasja direktorici ZD Ptuj za sklenitev podjemne pogodbe z NIJZ, predmet katere je izvajanje nalog regijskega koordinatorja za preventivo
- Pravilnik o spremembah in dopolnitvah pravilnika o sistemizaciji delovnih mest
- Pravilnik o opravljanju tržnih dejavnosti in samoplačniških zdravstvenih storitev, sprememba cenikov, šifranta, metodologije in kalkulacije
- Pravilnik o spremembah in dopolnitvah pravilnika o notranji organizaciji dela javnega zavoda
- Pravilnik o sistemizaciji delovnih mest – uradno prečiščeno besedilo
- Izredni odpis osnovnega sredstva
- Sprememba cenika samoplačniških storitev v Službi zdravstvenega varstva žena – Nifty test, metodologija za oblikovanje samoplačniških cen in kalkulacij samoplačniških storitev
- Sprememba cenika laboratorijskih storitev za samoplačnike, sprememba kalkulacije samoplačniških storitev
- Predlog plana nabav osnovnih sredstev, drobnega inventarja investicij in investicijskega vzdrževanja zgradb za leto 2024
- Predlog plana stroškov strokovnega izpopolnjevanja v letu 2024

ZD pokriva zdravstveno dejavnost šestnajstih občin in 645 km<sup>2</sup> za cca 70000 prebivalcev.

Dejavnosti, ki jih izvajamo:

- Preventivno in mladinsko zobozdravstvo
- Zobozdravstvo odraslih
- Specialistične zobozdravstvene ambulante za:
  - čeljustno kirurgijo
  - zobno ortopedijo
  - fiksno in snemno protetiko
- Zobotehnični laboratorij
- Rentgenska diagnostika
- Laboratorijska služba
- Zdravstvena vzgoja odraslih, otrok in mladine
- Zdravstveno varstvo odraslih (preventiva, kurativa), fizioterapija, antikoagulantna ambulanta, Klinični farmacevt
- Preventivno zdravstveno varstvo zaposlenih
- Zdravstveno varstvo šolarjev, mladine in študentov (preventiva, kurativa)
- Zdravstveno varstvo žena (preventiva, kurativa)
- Zdravstveno varstvo pljučnih bolnikov
- Patronažna služba (preventiva, kurativa)
- Nujna medicinska pomoč
- Nujni reševalni in sanitetni prevozi
- Dispanzer za mentalno zdravje (psiholog, defektolog, logoped)
- Center za duševno zdravje ( odrasli, otroci ter skupnostna obravnava)
- Center za preprečevanje in zdravljenje odvisnosti od prepovedanih drog ter mobilna enota
- Dermatološka ambulanta
- Center za krepitev zdravja - velik
- Mrliško ogledna služba
- Glavni koordinator med izvajalci zdravstvenih storitev na primarnem nivoju ter v primeru množičnih nesreč in pandemij.

## PODROBNEJŠA ORGANIZACIJA ZAVODA



## **VODSTVO ZAVODA**

Direktorica: Metka Petek Uhan, dr.med.spec., imenovana na seji SZ 9.12.2020 za mandatno obdobje od 13.12.2020 do 12.12.2025.

Strokovni vodja IV (vodstvo): Karmen Panikvar, dipl.m.s.spec., mag.zdr.nege, QM, PVK, PVSRO, imenovana za mandatno obdobje od 13.07.2022 do 12.07.2027.

ZAVOD: ZDRAVSTVENI DOM PTUJ

Naslov: Potrčeva cesta 19a, Ptuj



# POSLOVNO POROČILO ZA LETO 2023

Odgovorna oseba: METKA PETEK UHAN, dr.med.spec



## **POSLOVNO POROČILO VSEBUJE NASLEDNJA POJASNILA:**

**Poročilo o doseženih ciljih in rezultatih** predpisuje Navodilo o pripravi zaključnega računa državnega in občinskega proračuna ter metodologije za pripravo poročila o doseženih ciljih in rezultatih neposrednih in posrednih uporabnikov proračuna – Uradni list RS, št. 12/01, 10/06, 8/07, 102/10:

1. Zakonske in druge pravne podlage, ki pojasnjujejo delovno področje posrednega uporabnika;
2. Dolgoročne cilje posrednega uporabnika, kot izhajajo iz večletnega programa dela in razvoja posrednega uporabnika oziroma področnih strategij in nacionalnih programov;
3. Letne cilje posrednega uporabnika, zastavljene v obrazložitvi finančnega načrta posrednega uporabnika ali v njegovem letnem programu dela;
4. Oceno uspeha pri doseganju zastavljenih ciljev, upoštevaje fizične, finančne in opisne kazalce (indikatorje), določene v obrazložitvi finančnega načrta posrednega uporabnika ali v njegovem letnem programu dela po posameznih področjih dejavnosti;
5. Nastanek morebitnih nedopustnih ali nepričakovanih posledic pri izvajanju programa dela;
6. Oceno uspeha pri doseganju zastavljenih ciljev v primerjavi z doseženimi cilji iz poročila preteklega leta ali več preteklih let;
7. Oceno gospodarnosti in učinkovitosti poslovanja glede na opredeljene standarde in merila, kot jih je predpisalo pristojno ministrstvo oziroma župan in ukrepe za izboljšanje učinkovitosti ter kvalitete poslovanja posrednega uporabnika;
8. Oceno notranjega nadzora javnih financ;
9. Pojasnila na področjih, kjer zastavljeni cilji niso bili doseženi, zakaj cilji niso bili doseženi. Pojasnila morajo vsebovati seznam ukrepov in terminski načrt za doseganje zastavljenih ciljev in predloge novih ciljev ali ukrepov, če zastavljeni cilji niso izvedljivi;
10. Oceno učinkov poslovanja posrednega uporabnika na druga področja, predvsem pa na gospodarstvo, socialo, varstvo okolja, regionalni razvoj in urejanje prostora;
11. Druga pojasnila, ki vsebujejo analizo kadrovanja in kadrovske politike in poročilo o investicijskih vlaganjih.



# 1. ZAKONSKE IN DRUGE PRAVNE PODLAGE, KI POJASNJUJEJO DELOVNO PODROČJE ZAVODA

## a) Zakonske podlage za izvajanje dejavnosti zavodov:

- – Zakon o zavodih (Uradni list RS, št. 12/91, 8/96, 36/00 – ZPDZC, 127/06 – ZJZP),
- – Zakon o zdravstveni dejavnosti (Uradni list RS, št. 23/05 – uradno prečiščeno besedilo, 15/08 – ZPacP, 23/08, 58/08 – ZZdrS-E, 77/08 – ZDZdr, 40/12 – ZUJF, 14/13, 88/16 – ZdZPZD, 64/17, 1/19 – odl. US, 73/19, 82/20, 152/20 – ZZUOOP, 203/20 – ZIUPOPDVE, 112/21 – ZNUPZ, 196/21 – ZDOsk, 100/22 – ZNUZSZS, 132/22 – odl. US, 141/22 – ZNUNBZ, 14/23 – odl. US in 84/23 – ZDOsk-1),
- – Zakon o zdravstvenem varstvu in zdravstvenem zavarovanju (Uradni list RS, št. 72/06 – uradno prečiščeno besedilo, 114/06 – ZUTPG, 91/07, 76/08, 62/10 – ZUPJS, 87/11, 40/12 – ZUJF, 21/13 – ZUTD-A, 91/13, 99/13 – ZUPJS-C, 99/13 – ZSVarPre-C, 111/13 – ZMEPIZ-1, 95/14 – ZUJF-C, 47/15 – ZZSDT, 61/17 – ZUPŠ, 64/17 – ZZDej-K, 36/19, 189/20 – ZFRO, 51/21, 159/21, 196/21 – ZDOsk, 15/22, 43/22, 100/22 – ZNUZSZS, 141/22 – ZNUNBZ, 40/23 – ZČmIS-1 in 78/23),
- – Zakon o zdravniški službi (Uradni list RS, št. 72/06 – uradno prečiščeno besedilo, 15/08 – ZPacP, 58/08, 107/10 – ZPPKZ, 40/12 – ZUJF, 88/16 – ZdZPZD, 40/17, 64/17 – ZZDej-K, 49/18, 66/19 in 199/21),
- – Uredba o določitvi programov storitev obveznega zdravstvenega zavarovanja, opredelitev zmogljivosti, potrebnih za njegovo izvajanje, in določitev obsega sredstev za leto 2023 (Uradni list RS, št. 8/23),
- – Pogodbe o izvajanju programa zdravstvenih storitev za pogodbeno leto 2022 ter 2023 z ZZZS;

## b) Zakonske in druge pravne podlage za pripravo letnega poročila:

- – Zakon o javnih financah (Uradni list RS, št. 11/11 – uradno prečiščeno besedilo, 14/13 – popr., 101/13, 55/15 – ZFisP, 96/15 – ZIPRS1617, 13/18, 195/20 – odl. US, 18/23 – ZDU-10 in 76/23),
- – Zakon o računovodstvu (Uradni list RS, št. 23/99, 30/02 – ZJF-C in 114/06 – ZUE),
- – Zakon o preglednosti finančnih odnosov in ločenem evidentiranju različnih dejavnosti (Uradni list RS, št. 33/11),
- – Navodilo o pripravi finančnih načrtov posrednih uporabnikov državnega in občinskih proračunov (Uradni list RS, št. 91/00 in 122/00),
- – Pravilnik o sestavljanju letnih poročil za proračun, proračunske uporabnike in druge osebe javnega prava (Uradni list RS, št. 115/02, 21/03, 134/03, 126/04, 120/07, 124/08, 58/10, 60/10 – popr., 104/10, 104/11, 86/16, 80/19 in 153/21),
- – Pravilnik o enotnem kontnem načrtu za proračun, proračunske uporabnike in druge osebe javnega prava (Uradni list RS, št. 112/09, 58/10, 104/10, 104/11, 97/12, 108/13, 94/14, 100/15, 84/16, 75/17, 82/18, 79/19, 10/21, 203/21 in 158/22),
- – Pravilnik o razčlenjevanju in merjenju prihodkov in odhodkov pravnih oseb javnega prava (Uradni list RS, št. 134/03, 34/04, 13/05, 138/06, 120/07, 112/09, 58/10, 97/12, 100/15, 75/17 in 82/18),
- – Pravilnik o načinu in stopnjah odpisa neopredmetenih sredstev in opredmetenih osnovnih sredstev (Uradni list RS, št. 45/05, 138/06, 120/07, 48/09, 112/09, 58/10, 108/13 in 100/15),
- – Pravilnik o določitvi neposrednih in posrednih uporabnikov državnega in občinskih proračunov (Uradni list RS, 46/03),
- – Pravilnik o postopkih za izvrševanje proračuna Republike Slovenije (Uradni list RS, št. 50/07, 61/08, 99/09 – ZIPRS1011, 3/13, 81/16, 11/22, 96/22, 105/22 – ZZNŠPP, 149/22 in 106/23)

- – Navodilo v zvezi z razmejitvijo dejavnosti javnih zdravstvenih in lekarniških zavodov na javno službo in tržno dejavnost Ministrstva za zdravje (št. 0140-114/2022/3 z dne 19. 5. 2022)

c) Interni akti zavoda

Zap. št.:	Naziv akta
1.	Pravilnik o arhiviranju 15.9.20215
2.	Pravilnik o organizaciji in izvajanju dela službe nujne medicinske pomoči 01.10.2022
3.	Pravilnik o reševanju prve zahteve pacientovih pravic 15.09.2015
4.	Pravilnik o zavarovanju osebnih podatkov 25.11.2020
5.	Pravilnik o notranji reviziji 15.09.2015
6.	Pravilnik o internem strokovnem nadzoru 15.09.2015
7.	Pravilnik o poskusnem delu, pripravništvu, izvajanju kliničnih vaj, delovne prakse, o delu dijakov in študentov in mentorstvu 15.09.2015
8.	Pravilnik o računovodstvu 15.09.2015
9.	Pravila o disciplinski in odškodninski odgovornosti zaposlenih v ZD Ptuj 15.9.2015
10.	Pravilnik o notranji organizaciji dela 02.10.2023
11.	Pravilnik o sistemizaciji delovnih mest 02.10.2023
12.	Pravilnik o preprečevanju diskriminacije v ZD Ptuj 15.9.2015
13.	Pravilnik o vodenju postopkov javnih naročil 01.11.2022
14.	Načrt gospodarjenja z odpadki 01.12.2018
15.	Vrste ukrepov za preprečevanje in obvladovanje bolnišničnih okužb 01.11.2022
16.	Pravilnik o omejitvah in dolžnostih v zvezi s prejemanjem daril 01.09.2021
17.	Pravilnik o blagajniškem poslovanju 15.09.2015
18.	Pravilnik o neintervencijskem kliničnem preskušanju zdravil 15.09.2015
19.	Pravilnik o volitvah in odpoklicu članov-predstavnikov delavcev v Svet zavoda 09.09.2010
20.	Pravilnik o sejinah in povračilih stroškov članom Sveta zavoda - UPB 24.03.2016
21.	Poslovník o delu Sveta zavoda 20.04.2006
22.	Pravilnik o ugotavljanju prisotnosti alkohola, drog in drugih prepovedanih substanc 10.11.2015
23.	Statut – UPB 19.05.2020
24.	Akt o ustanovitvi – NPB 27.07.2018
25.	Pravilnik o delovanju sklada ZD Ptuj 15.09.2015
26.	Pravilnik o izvajanju tržnih dejavnosti in samoplačniških zdravstvenih storitvah od 30.12.2022
27.	Pravilnik o izvajanju NMP in zdravstvenega varstva na javnih prireditvah 22.01.2016
28.	Pravilnik o uporabi službenih mobilnih telefonov 10.12.2015
29.	Navodilo o postopku naročanja z naročilnico 01.04.2023
30.	Načrt ukrepov za izvajanje standardov in normativov dela zdravnikov v ZD Ptuj 28.09.2017
31.	Navodilo o pogojih za zasedbo delovnih mest višjih zdravnikov/zobozdravnikov specialistov in višjih zdravnikov / zobozdravnikov brez specializacije z licenco v ZD Ptuj 28.09.20217
32.	Program promocije zdravja na delovnem mestu v ZD Ptuj. 07.11.2018
33.	Pravila o mrliško pregledni službi 15.09.2015
34.	Pravilnik o delovnem času 30.11.2023
35.	Pravilnik o videonadzoru 28.6.2023
36.	Pravilnik o notranji poti za prijavo kršitve predpisov in zaščiti prijaviteljev 19.5.2023

## 2. DOLGOROČNI CILJI ZAVODA

Dolgoročni cilji zdravstvenega doma Ptuj izhajajo iz politike, vizije in poslanstva ter večletnega dela in programa.

1. Ohranjanje obstoječih nosilcev dejavnosti ter pridobivanje novih (pridobivanje specializacije iz družinske nujne medicinske pomoči, čeljustne in zobne ortopedije, pulmologija, medicina dela)
2. Biti učna baza za zdrav način življenja, razvijati vse preventivne dejavnosti z vsemi skupinami prebivalstva in se aktivno vključevati z društvi na področju UE Ptuj in humanitarnimi organizacijami.
3. Biti učna baza za izobraževanje novih kadrov za dodiplomski oz. podiplomski študij.
4. Dvigovati kakovost dela.
5. Izobraževati lasten kader.
6. Posodabljanje opreme in prostorov.
7. Usposabljanje lokalne skupnosti za nudenje prve pomoči, ter usposabljanje za prve posredovalce v skladu z pravilnikom NMP (laiki, gasilci...)
8. Vpeljevati sodobnejše načine zdravljenja v skladu z sodobno medicinsko doktrino.
9. Vzdrževati in nadgrajevati sistem Kakovosti ISO 9001:2015, ISO 1401:2015, Zdravje pri delu zaposlenih ISO 45001.
10. Glavni koordinator izvajanja zdravstvene dejavnosti na primarnem nivoju med javnim zavodom in koncesionarji v Upravni enoti Ptuj ter humanitarnimi organizacijami.
11. Ohranjati naziv Poslovne odločnosti .
12. Sodelovanje s strokovnimi članki v javnih občilih.
13. Sodelovati pri prireditvah lokalnega pomena ter sodelovati z drugimi javnimi zavodi v upravni enoti Ptuj.
14. Vsakoletna organizacija Dneva odprtih vrat , nazadnje je bila maja 2023.
15. Nadaljevati in poglobiti sodelovanje z medicinsko fakulteto v Ljubljani in Mariboru
16. Nadaljevati in aktivno sodelovati v pedagoškem delu medicinske fakultete in fakultete za zdravstvene vede v Mariboru in Ljubljani, Slovenj Gradcu ter ostalih fakultet. In uvesti sistematično ter organizirano izobraževanje študentov in specializantov ob sprotne preverjanju kakovosti mentorskega in drugega izobraževalnega dela.
17. V vseh organizacijskih enotah vzpodbujati znanstveno raziskovalno , publicistično in pedagoško delo.
18. Skrb za posebej ranljive skupine.
19. Razvoj dolgoročne oskrbe starostnikov, z razvojem paliativne medicine.
20. Upoštevati usmeritve svetovne zdravstvene organizacije za Evropo; zdravje za 21. stoletje.

## **POSLANSTVO**

Temeljno poslanstvo ZD je zagotavljati pacientom, predvsem občanom občin, čim bolj kakovostno zdravstveno, pa tudi zobozdravstveno oskrbo v primeru poškodb in bolezni ter zagotavljanje znanja in aktivnosti za izboljšanje kakovosti življenja, preprečevanje nastanka bolezni in izboljševanja zdravja.

## **VIZIJA**

Naš zavod želi postati in ostati eden najbolj prijaznih in strokovno usposobljenih zavodov na področju primarnega zdravstvenega varstva z omogočanjem zdravljenja po sodobnih strokovnih smernicah in finančni vzdržnosti v okviru razpoložljivih sredstev.

## **VREDNOTE ORGANIZACIJSKE KULTURE**

strokovnost  
kakovost  
medsebojno zaupanje  
predanost  
natančno izvajanje nalog  
varovanje zasebnosti  
spoštovanje  
etika  
odgovornost  
sodelovanje in odprtost  
empatija  
osebni razvoj zaposlenih

## **STRATEŠKE USMERITVE**

- **FINANČNI VIDIK**
  1. Finančno stabilno poslovanje z realizacijo delovnega programa.
- **VIDIK PACIENTOV**
  2. Dvigovati stopnjo zadovoljstva uporabnikov (pacientov in ostalih naročnikov).
  3. Ohranitev trenutnega stanja čakalnih dob.
  4. Širjenje zdravstvene dejavnosti zavoda.
- **VIDIK PROCESOV**
  5. Nenehno izboljševanje sistema vodenja (ISO 9001, ISO 14001 in ISO 45001 (*v fazi projekta*)).
  6. Zavezuje se k zmanjševanju obremenjevanja okolja ter zagotavljanju varnih in zdravih delovnih razmer in preprečevanju z delom povezanih poškodb in okvar zdravja.
- **VIDIK RAZVOJA IN RASTI**
  7. Zagotavljati redno strokovno izpopolnjevanje in izobraževanje zaposlenih.
  8. V naše procese uvajamo sodobno tehnologijo, ki zagotavlja pravočasno in kakovostno delo ter optimalnost delovanja, manjše vplive na okolje in bolj varno in zdravo delo.
  9. Ohranjati pogoje za status učne baze.

# Strateške usmeritve – cilji kakovosti, cilji varnosti okolja in cilji zdravja in varnosti pri delu 2023 – 2025.

+

	Zap. št.	STRATEŠKI CILJI (USMERITVE)	CILJ ZA 2023 (rok za realizacijo: do 31.12.2023)	ODGOVORNI	AKTIVNOST ZA IZVEDBO CILJA	KLJUČNI VIRI – dokumentacija	OVREDNOTENJE	CILJ ZA 2024	CILJ ZA 2025
FINANČNI VIDIK	1.	Finančno stabilno poslovanje z realizacijo delovnega programa	<ul style="list-style-type: none"> <li>• Pozitivno poslovanje zavoda</li> </ul>	Direktor	Redno spremljanje realizacije delovnega programa	Področni dogovor, Pogodba z ZZS	Letno – VP	<ul style="list-style-type: none"> <li>• Pozitivno poslovanje zavoda</li> </ul>	<ul style="list-style-type: none"> <li>• Pozitivno poslovanje zavoda</li> </ul>
	2.	Dvigovati stopnjo zadovoljstva uporabnikov (pacientov in ostalih naročnikov)	<ul style="list-style-type: none"> <li>• Pacienti <math>\geq 4,5</math></li> <li>• ZZS <math>\geq 4,5</math></li> </ul>	Vsi zaposleni Za izvedbo ankete: Strokovni vodja VII, PVK	Hitro odzivanje na utemeljene pripombe pacientov	Interne evidence zavoda o zadovoljstvu odjemalcev	Letno – VP	<ul style="list-style-type: none"> <li>• Pacienti <math>\geq 4,5</math></li> <li>• ZZS <math>\geq 4,5</math></li> </ul>	<ul style="list-style-type: none"> <li>• Pacienti <math>\geq 4,5</math></li> <li>• ZZS <math>\geq 4,5</math></li> </ul>
VIDIK PACIENTOV	3.	Ohranitev trenutnega stanja čakalnih dob	<ul style="list-style-type: none"> <li>• Čakalna doba za posamezno področje ni daljša od lanske – zobozdravstvo</li> </ul>	Pooblaščen osebe za vodenje čakalnih seznamov	Skrb za učinkovito delovanje (zasedenost terminov) in Spremljanje čakalnih dob	Pogodba ZZS, e - interne evidence zavoda o vodenju čakalnih dob	Polletno -VP	<ul style="list-style-type: none"> <li>• Čakalna doba za posamezno področje ni daljša od lanske</li> </ul>	<ul style="list-style-type: none"> <li>• Čakalna doba za posamezno področje ni daljša od lanske</li> </ul>
	4.	Širjenje zdravstvene dejavnosti zavoda	<ul style="list-style-type: none"> <li>• Pridobitev referenčnih ambulant za zdravnike, ki bodo zaključili specializacijo</li> <li>• Pridobitev CKZ</li> <li>• Pridobitev specialističnih ambulant</li> </ul>	Direktor, Strokovni vodja IV(vodstvo)	Dodatne zaposlitve	Področni dogovor, Pogodba z ZZS Projektna dokumentacija	Letno – VP	<ul style="list-style-type: none"> <li>• Pridobitev referenčnih ambulant za zdravnike, ki bodo zaključili specializacijo</li> <li>• Sledenje razpisom pilotnih projektov in novih zdravstvenih programov</li> <li>• Zaposlovanje ključnih kadrov</li> </ul>	<ul style="list-style-type: none"> <li>• Sledenje Razpisom pilotnih projektov in novih zdravstvenih programov</li> <li>• Zaposlovanje ključnih kadrov</li> </ul>
VIDIK PROCESOV	5.	Nenehno izboljševanje sistemov vodenja (ISO 9001, ISO 14001 in ISO 45001).	<ul style="list-style-type: none"> <li>• Ohraniti certifikat po standardu ISO 9001:2015</li> <li>• Ohraniti certifikat po standardu ISO 14001</li> <li>• Pričetek projekta (zaključek?) ISO 45001 Varnost in zdravje pri delu</li> </ul>	Direktor, Strokovni vodja IV - PVK/PVSRO / PVSUVIZD - Predstavniki vodstva za sistema vodenja varnosti in zdravja pri delu	Izvedba zunanje presoje in skrb za učinkovitost delovanja sistema vodenja kakovosti in sistem ravnanja z okoljem  Sodelovanje z zunanjim svetovalcem za projekt ISO 45001  Izvedba zunanje presoje varnosti in zdravja pri delu?	LPN, Pogodba, Certifikat	Letno – VP	<ul style="list-style-type: none"> <li>• Izvedba zunanje presoje sistemov vodenja (ISO 9001, ISO 14001, ISO 45001)</li> </ul>	<ul style="list-style-type: none"> <li>• Izvedba zunanje presoje sistemov vodenja (ISO 9001, ISO 14001, ISO 45001)</li> </ul>

VIDIK RAZVOJA IN RASTI	6.	Zavezujemo se k zmanjšanju obremenjenosti okolja ter zagotavljanju varnih in zdravih delovnih razmer in preprečevanju z delom povezanih poškodb in okvar zdravja	Vzdrževanje Sistema ravnanja z okoljem / ISO 14001 – Izvedba kontrolne zunanje presoje po ISO 14001  Vzpostavitev sistema vodenja varnosti in zdravja pri delu / ISO 45001; izvedba certifikacijske presoje po ISO 45001?	Direktor, Strokovni vodja IV - PVK/PVSRO / PVSUVIZD - Predstavniki vodstva za sistema vodenja varnosti in zdravja pri delu	Sodelovanje z zunanjim svetovalcem za projekt ISO 45001	Dokumentacija sistema vodenja	Letno - VP	<ul style="list-style-type: none"> <li>• Ohraniti certifikat in skrb za učinkovitost delovanja sistema ravnanja z okoljem</li> <li>• Pridobiti/ ohraniti certifikat ISO 45001</li> </ul>	<ul style="list-style-type: none"> <li>• Ohraniti certifikat in skrb za učinkovitost delovanja sistema ravnanja z okoljem</li> <li>• Pridobiti/ ohraniti certifikat ISO 45001</li> </ul>
	7.	Zagotavljati redno strokovno izpopolnjevanje in izobraževanje zaposlenih	Vsaj 70% realizacija plana strokovnega izpopolnjevanja in izobraževanja	Direktor, Strokovni vodja IV (vodstvo), Predstojniki, Vodje služb, Odgovorne medicinske sestre služb	Spremljanje realizacije plana strokovnega izpopolnjevanja iz izobraževanja	LPN – plan strokovnega izpopolnjevanja in izobraževanja, računovodske evidence	Polletno -VP	Vsaj 70% realizacija plana strokovnega izpopolnjevanja in izobraževanja	Vsaj 70% realizacija plana strokovnega izpopolnjevanja in izobraževanja
	8.	V naše procese uvajamo sodobno tehnologijo, ki zagotavlja pravočasno in kakovostno delo ter optimalnost delovanja, manjše vplive na okolje in bolj varno in zdravo delo	Vsaj 50 % realizacija plana nabave sodobne tehnologije	Vodja SFRS	Spremljanje plana nabave	LPN – plan nabav, računovodske evidence.	Polletno -VP	Vsaj 50 % realizacija plana nabave sodobne tehnologije	Vsaj 50 % realizacija plana nabave sodobne tehnologije
9.	Ohranjati pogoje za status učne baze	Ohranitev imenovanja zavoda za izvajanje nalog učne baze na področju splošne medicine in zdravstvene nege	Direktor, Strokovni vodja IV (vodstvo)	Spoštovanje pogodbenih določil	Pogodba	Letno – VP	Ohranitev imenovanja zavoda za izvajanje nalog učne baze na področju splošne medicine in zdravstvene nege	Ohranitev imenovanja zavoda za izvajanje nalog učne baze na področju splošne medicine in zdravstvene nege	

\* Vsi potrebni viri (finančni, kadrovski, infrastrukturni in delovno okolje) za doseganje ciljev so opredeljeni v Letnem poslovnem načrtu.

\*\* Otrrednotenje realizacije vseh ciljev: cilji kakovosti, cilji varnosti okolja in cilji zdravja in varnosti pri delu se izvede vsaj 1-krat letno na vodstvenem pregledu.

\*\*\* Legenda: VP-Vodstveni pregled, LPN-letni poslovni načrt, ZZS – Zavod za zdravstveno zavarovanje Slovenije, PVK – predstavnik vodstva za kakovost, PVSRO – predstavnik vodstva za sistem ravnanja z okoljem, PVSUVIZD - Predstavniki vodstva za sistema vodenja varnosti in zdravja pri delu, SFRS – splošno finančno računovodski sektor

Strateške usmeritve – cilji kakovosti, cilji varnosti okolja in cilji zdravja in varnosti pri delu 2024 – 2026.

	Zap. št.	STRATEŠKI CILJI (USMERITVE)	CILJ ZA 2024 (rok za realizacijo: do 31.12.2024)	ODGOVORNI	AKTIVNOST ZA IZVEDBO CILJA	KLJUČNI VIRI – dokumentacija	OVREDNOTENJE	CILJ ZA 2025	CILJ ZA 2026
FINANČNI VIDIK	1.	Finančno stabilno poslovanje z realizacijo delovnega programa	<ul style="list-style-type: none"> <li>• Pozitivno poslovanje zavoda</li> </ul>	Direktor	Redno spremljanje realizacije delovnega programa	Področni dogovor, Pogodba z ZZS	Letno – VP	<ul style="list-style-type: none"> <li>• Pozitivno poslovanje zavoda</li> </ul>	<ul style="list-style-type: none"> <li>• Pozitivno poslovanje zavoda</li> </ul>
	2.	Dvigovati stopnjo zadovoljstva uporabnikov (pacientov in ostalih naročnikov)	<ul style="list-style-type: none"> <li>• Pacienti <math>\geq 4,5</math></li> <li>• ZZS <math>\geq 4,5</math></li> </ul>	Vsi zaposleni Za izvedbo ankete: Strokovni vodja VI, PVK	Hitro odzivanje na utemeljene pripombe pacientov	Interne evidence zavoda o zadovoljstvu odjemalcev	Letno – VP	<ul style="list-style-type: none"> <li>• Pacienti <math>\geq 4,5</math></li> <li>• ZZS <math>\geq 4,5</math></li> </ul>	<ul style="list-style-type: none"> <li>• Pacienti <math>\geq 4,5</math></li> <li>• ZZS <math>\geq 4,5</math></li> </ul>
VIDIK PACIENTOV	3.	Ohranitev trenutnega stanja čakalnih dob	<ul style="list-style-type: none"> <li>• Čakalna doba za posamezno področje ni daljša od lanske – zobozdravstvo</li> </ul>	Pooblaščenec osebe za vodenje čakalnih seznamov	Skrb za učinkovito delovanje (zasedenost terminov) in Spremljanje čakalnih dob	Pogodba ZZS, e - interne evidence zavoda o vodenju čakalnih dob	Polletno -VP	<ul style="list-style-type: none"> <li>• Čakalna doba za posamezno področje ni daljša od lanske</li> </ul>	<ul style="list-style-type: none"> <li>• Čakalna doba za posamezno področje ni daljša od lanske</li> </ul>
	4.	Širjenje zdravstvene dejavnosti zavoda	<ul style="list-style-type: none"> <li>• Pridobitev referenčnih ambulant za zdravnike, ki bodo zaključili specializacijo</li> <li>• Pridobitev širitve programa CPZOPD</li> <li>• Pridobitev specialističnih ambulant</li> </ul>	Direktor, Strokovni vodja IV (vodstvo)	Dodatne zaposlitve	Področni dogovor, Pogodba z ZZS Projektna dokumentacija	Letno – VP	<ul style="list-style-type: none"> <li>• Sledenje razpisom pilotnih projektov in novih zdravstvenih programov</li> <li>• Zaposlovanje ključnih kadrov</li> </ul>	<ul style="list-style-type: none"> <li>• Sledenje Razpisom pilotnih projektov in novih zdravstvenih programov</li> <li>• Zaposlovanje ključnih kadrov</li> </ul>
VIDIK PROCESOV	5.	Nenehno izboljševanje sistemov vodenja (ISO 9001, ISO 14001 in ISO 45001).	<ul style="list-style-type: none"> <li>• Ohraniti certifikat po standardu ISO 9001:2015</li> <li>• Ohraniti certifikat po standardu ISO 14001</li> <li>• Nadaljevanje projekta (zaključek?) ISO 45001 Varnost in zdravje pri delu</li> </ul>	Direktor, Strokovni vodja IV - PVK/PVRSO / PVSUVIZD – (Predstavniki vodstva za sistema vodenja varnosti in zdravja pri delu)	Izvedba zunanje presoje in skrb za učinkovitost delovanja sistema vodenja kakovosti in sistema ravnanja z okoljem  Sodelovanje z zunanjim svetovalcem za projekt ISO 45001 Izvedba zunanje presoje varnosti in zdravja pri delu	LPN, Pogodba, Certifikat	Letno – VP	<ul style="list-style-type: none"> <li>• Izvedba zunanje presoje sistemov vodenja (ISO 9001, ISO 14001, ISO 45001)</li> </ul>	<ul style="list-style-type: none"> <li>• Izvedba zunanje presoje sistemov vodenja (ISO 9001, ISO 14001, ISO 45001)</li> </ul>
	6.	Zavezuje se k zmanjšanju obremenitve okolja ter zagotavljanju varnih in zdravih	Vzdrževanje Sistema ravnanja z okoljem / ISO 14001 – Izvedba kontrolne zunanje presoje po ISO 14001	Direktor, Strokovni vodja IV - PVK/PVRSO / PVSUVIZD – (Predstavniki vodstva za sistema vodenja varnosti in zdravja pri delu)	Sodelovanje z zunanjim svetovalcem za projekt ISO 45001	Dokumentacija sistema vodenja	Letno - VP	<ul style="list-style-type: none"> <li>• Ohraniti certifikate sistemov vodenja</li> </ul>	<ul style="list-style-type: none"> <li>• Ohraniti certifikate sistemov vodenja</li> </ul>

VIDIK RAZVOJA IN RASTI	7.	delovnih razmer in preprečevanju z delom povezanih poškodb in okvar zdravja	Vzpostavitev sistema vodenja varnosti in zdravja pri delu / ISO 45001; izvedba certifikacijske presoje po ISO 45001	vodenja varnosti in zdravja pri delu)					
	8.	Zagotavljati redno strokovno izpopolnjevanje in izobraževanje zaposlenih	Vsaj 70% realizacija plana strokovnega izpopolnjevanja in izobraževanja	Direktor, Strokovni vodja IV (vodstvo), Predstojniki, Vodje služb, Odgovorne medicinske sestre služb	Spremljanje realizacije plana strokovnega izpopolnjevanja iz izobraževanja	LPN – plan strokovnega izpopolnjevanja in izobraževanja, računovodske evidence	Polletno -VP	Vsaj 70% realizacija plana strokovnega izpopolnjevanja in izobraževanja	Vsaj 70% realizacija plana strokovnega izpopolnjevanja in izobraževanja
	9.	V naše procese uvajamo sodobno tehnologijo, ki zagotavlja pravočasno in kakovostno delo ter optimalnost delovanja, manjše vplive na okolje in bolj varno in zdravo delo	Vsaj 50 % realizacija plana nabave sodobne tehnologije	Vodja SFRS	Spremljanje plana nabave	LPN – plan nabav, računovodske evidence.	Polletno -VP	Vsaj 50 % realizacija plana nabave sodobne tehnologije	Vsaj 50 % realizacija plana nabave sodobne tehnologije
	9.	Ohraniti pogoje za status učne baze	Ohranitev imenovanja zavoda za izvajanje nalog učne baze na področju splošne medicine in zdravstvene nege	Direktor, Strokovni vodja IV (vodstvo)	Spoštovanje pogodbenih določil	Pogodba	Letno – VP	Ohranitev imenovanja zavoda za izvajanje nalog učne baze na področju splošne medicine in zdravstvene nege	Ohranitev imenovanja zavoda za izvajanje nalog učne baze na področju splošne medicine in zdravstvene nege

\* Vsi potrebni viri (finančni, kadrovski, infrastrukturni in delovno okolje) za doseganje ciljev so opredeljeni v Letnem poslovnem načrtu.

\*\* Ovrednotenje realizacije vseh ciljev: cilji kakovosti, cilji varnosti okolja in cilji zdravja in varnosti pri delu se izvede vsaj 1-krat letno na vodstvenem pregledu.

\*\*\* Legenda: VP-Vodstveni pregled, LPN-letni poslovni načrt, ZZS – Zavod za zdravstveno zavarovanje Slovenije, PVK – predstavnik vodstva za kakovost, PVRSO – predstavnik vodstva za sistem ravnanja z okoljem, PVSUVIZD - Predstavniki vodstva za sistema vodenja varnosti in zdravja pri delu, SFRS – splošno finančno računovodski sektor



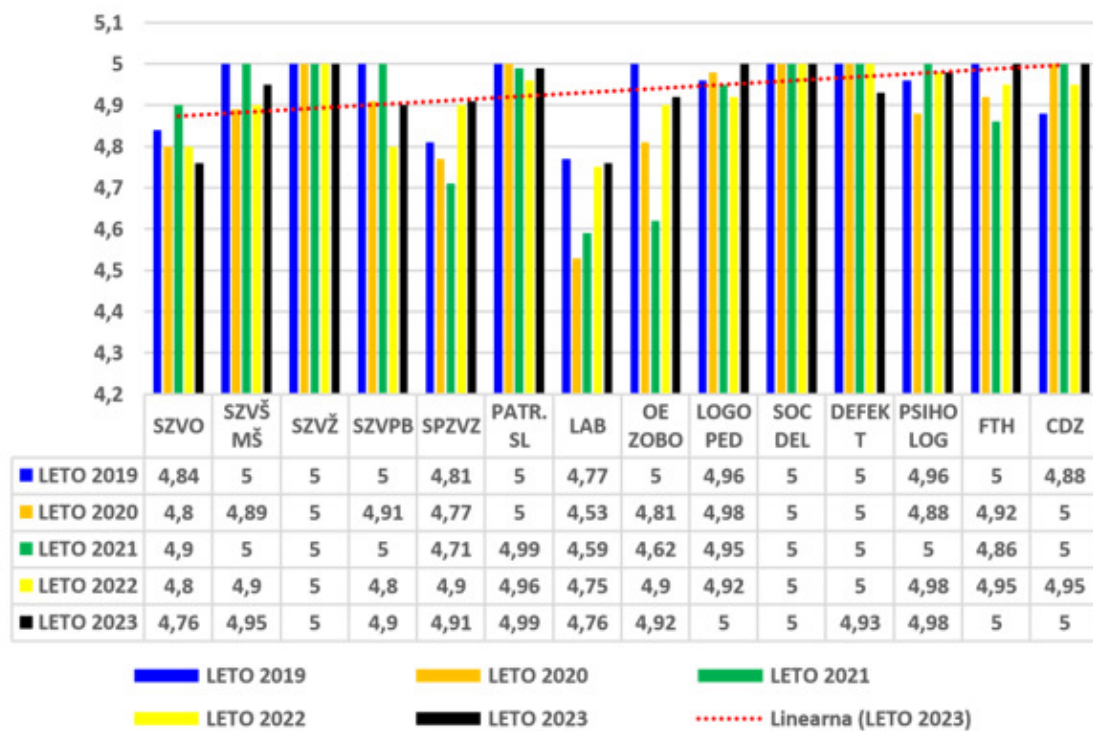
POVPREČNE OCENE VSEH SLUŽB	2023	CILJ ZA KAZALNIK KAKOVOSTI 2023	REALIZACIJA	ODSTOPANJE		
SLUŽBA						
SZVO	4,76	> 4,5	DA	/		
SZVŠMŠ	4,95	> 4,5	DA	/		
SZVŽ	5	> 4,5	DA	/		
SZVPB	4,9	> 4,5	DA	/		
SPZVZ	4,91	> 4,5	DA	/		
PATRONAŽNA SL.	4,99	> 4,5	DA	/		
LABORATORIJSKA SL.	4,76	> 4,5	DA	/		
OE ZOBO	4,93	> 4,5	DA	/		
DMZ – PSIHOLOG	4,96	> 4,5	DA	/		
DMZ / CDZ - DEFЕКТОЛОГ	4,93	> 4,5	DA	/		
CDZ LOGOPED	5	> 4,5	DA	/		
CDZ – PSIHOLOG	5	> 4,6	DA	/		
CDZ – SOC. DEL	5	> 4,5	DA	/		
CDZ	5	> 4,5	DA	/		
FTH	5	> 4,5	DA	/		
<b>POVPREČJE - UPORABNIKI</b>	<b>4,93</b>	<b>&gt; 4,5</b>	<b>DA</b>	<b>/</b>		
<b>POVPREČJE - PLAČNIK ZZS</b>	<b>4</b>	<b>&gt; 4,5</b>	<b>NE</b>	<b>0,5</b>		
<b>CILJ KAKOVOSTI 2023:</b>						
<b>PLAČNIK ZZS:</b> CILJ (>4,5) NI REALIZIRAN. SKUPNA OCENA PLAČNIKA ZZS ZNAŠA 4,0. ODSTOPANJE JE ZA 0,5. <b>UKREP:</b> zaposlene seznaniti z oceno in več pozornosti nameniti boljši komunikaciji s plačnikom. <b>ODGOVORNA OSEBA:</b> VODJA SFRS; ROK: 01.12.2023						
<b>PACIENTI - UPORABNIKI:</b> CILJ (>4,5) JE REALIZIRAN. SKUPNA OCENA PACIENTOV – UPORABNIKOV ZNAŠA 4,93. <b>UKREPI NISO POTREBNI.</b>						



ANKETA ZADOVOLJSTVO UPORABNIKOV		
ANALIZA VRNJENIH ANKETNIH VPRAŠALNIKOV		
	2023	2023
SLUŽBA	VZOREC	VRNJENO
SZVO	100	68
SZVPB	50	42
SZVŠMŠ	50	44
SZVŽ	50	50
OE ZOB	50	33
PATRSL	100	94
LAB	50	50
SPZVZ	50	18
SPZVZ - NP	25	25
SPZVZ – ND	25	25
CDZ - LOGOPED	10	10
PSIHOLOG	15	15
DMZ - SOC. DEL.	10	10
FTH	25	24
DMZ - DEFEKTOLOG	15	15
<b>SKUPAJ</b>	<b>625</b>	<b>523</b>
PLAČNIK ZZZS	5	5
<b>SKUPAJ - VSI</b>	<b>630</b>	<b>528</b>
CILJ:	nad 80%	
Dosežen cilj:		84%
KAZALNIK KAKOVOSTI : % VRNJENIH ANKETNIH VPRAŠALNIKOV CILJ ZA KAZALNIK KAKOVOSTI 2023: nad 80% IN VEČ VRNJENIH ANKETNIH VPRAŠALNIKOV. <b>REALIZACIJA: cilj nad 80% VRNJENIH ANKETNIH VPRAŠALNIKOV – JE REALIZIRAN 84%.</b> <b>Dotatni ukrepi niso potrebni.</b>		

	LETO 2019	LETO 2020	LETO 2021	LETO 2022	LETO 2023
SZVO	4,84	4,8	4,9	4,8	4,76
SZVŠMŠ	5	4,89	5	4,9	4,95
SZVŽ	5	5	5	5	5
SZVPB	5	4,91	5	4,8	4,9
SPZVZ	4,81	4,77	4,71	4,9	4,91
PATR.SL	5	5	4,99	4,96	4,99
LAB	4,77	4,53	4,59	4,75	4,76
OE ZOBO	5	4,81	4,62	4,9	4,92
LOGOPED	4,96	4,98	4,95	4,92	5
SOC DEL	5	5	5	5	5
DEFEKT	5	5	5	5	4,93
PSIHOLOG	4,96	4,88	5	4,98	4,98
FTH	5	4,92	4,86	4,95	5
CDZ	4,88	5	5	4,95	5

### POVPREČNE OCENE ZADOVOLJSTVA UPORABNIKOV



**Cilj 2023: več kot 3,5 od možne ocene 5.**

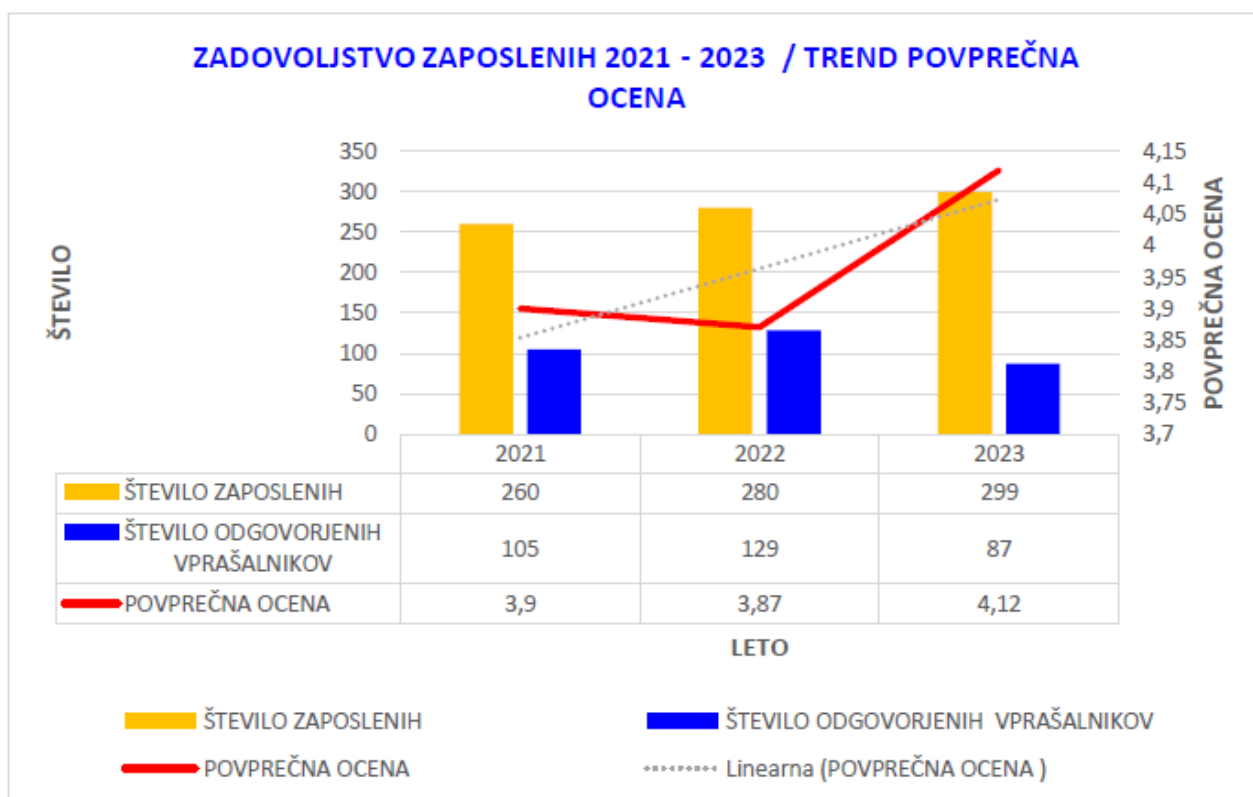
**Realizacija 2023: N = 87. Povprečna ocena 4,12. Cilj dosežen.**

**Ukrep: ni potreben.**

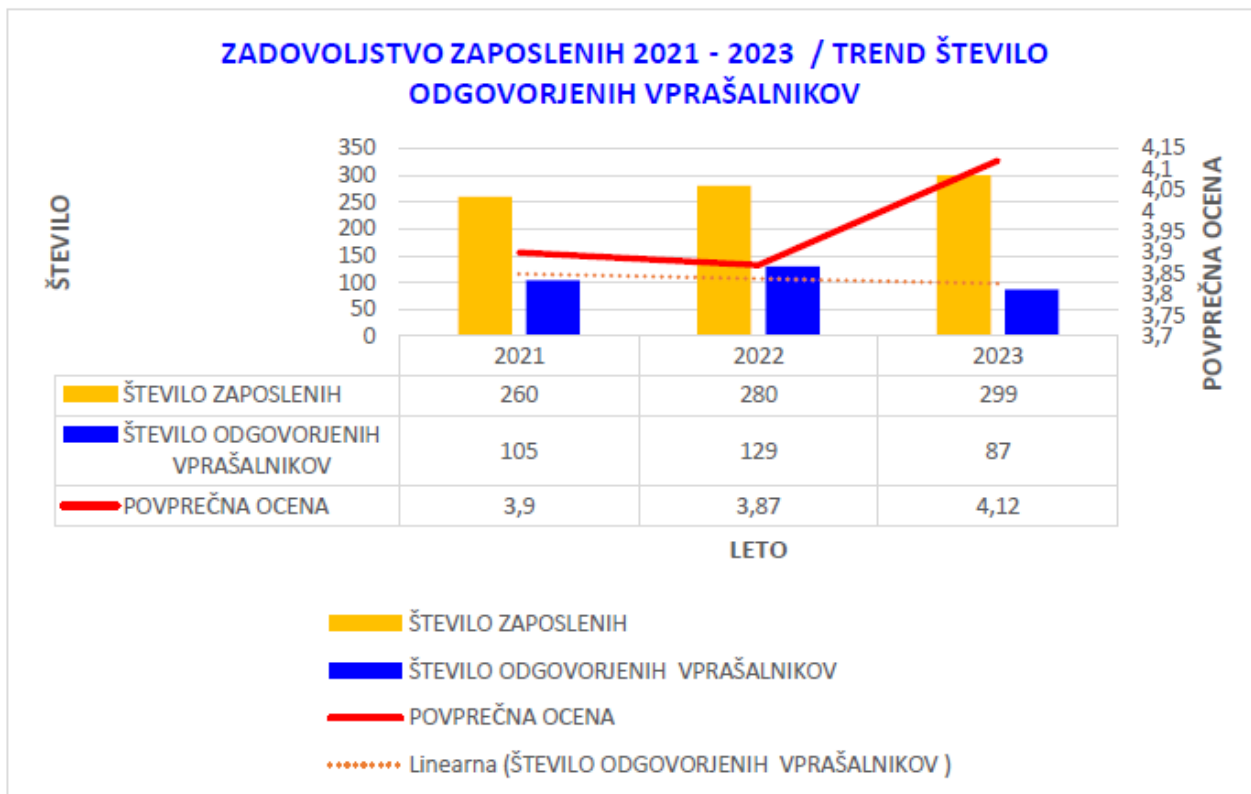
1. Trend povprečne ocene zadovoljstva zaposlenih v obdobju 2021 – 2023 je v naraščanju – graf 1.
2. Trend števila zaposlenih v obdobju 2021 – 2023 je v naraščanju – graf 2.
3. Trend sodelujočih v anketiranju v obdobju 2021 – 2023 pada, glede na trend rasti zaposlovanja.
4. Povprečna ocena 14 letnega obdobja (2007 – 2023) je 3,9 od možne ocene 5 – graf 4.

Glede na to, da je sodelovanje v anketiranju prostovoljno in da je zastavljeni cilj dosežen, dodatni ukrepi niso potrebni.

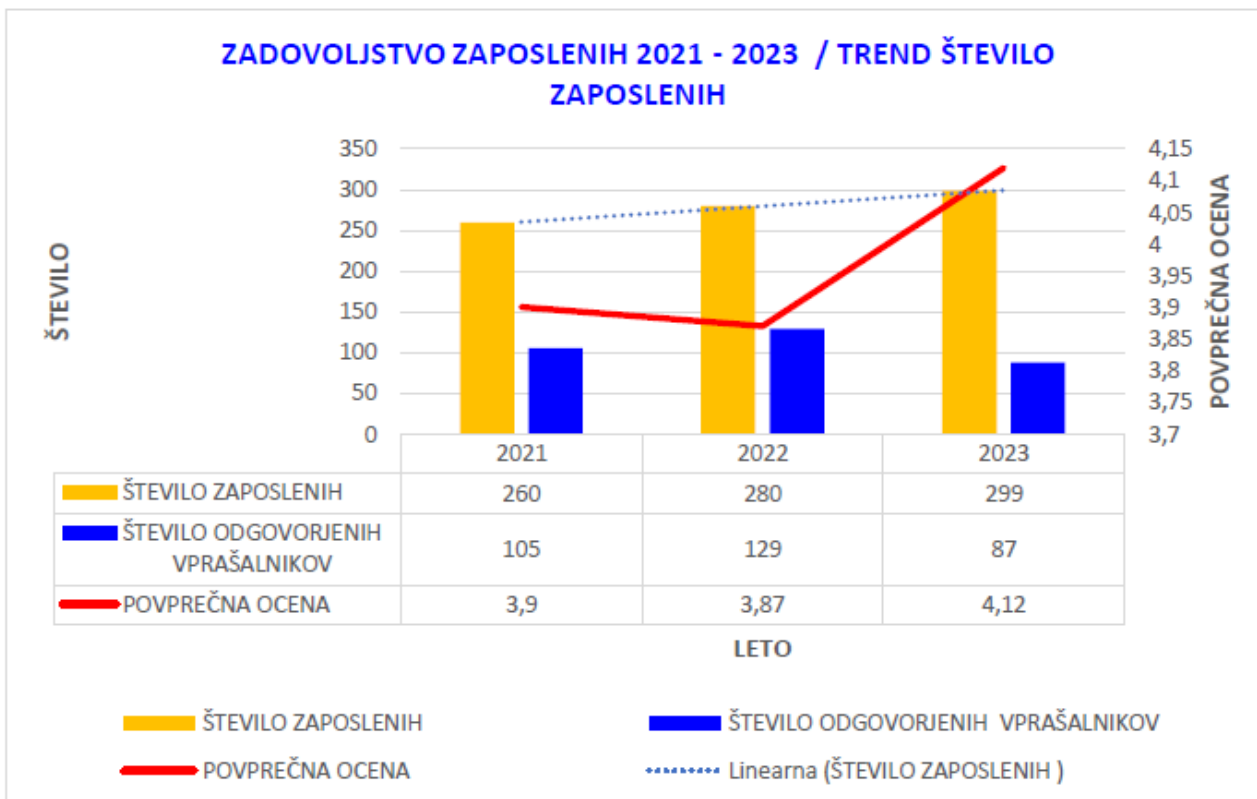
Graf 1: Zadovoljstvo zaposlenih 2021 – 2023 / trend povprečna ocena.



Graf 2: Zadovoljstvo zaposlenih 2021 – 2023 / trend število odgovorjenih vprašalnikov.



Graf 3: Zadovoljstvo zaposlenih 2021 – 2023 / trend število zaposlenih.



Graf 4: Povprečna ocena 14 letnega obdobja (2007 – 2023) je 3,9 od možne ocene 5.



## ANALIZA ANKETE ZADOVOLJSTVA ZAPOSLENIH ZA LETO 2023

Povprečna ocena: 4,12 od najvišje možne ocene 5; N-87



Ordinalna Nominalna

VPR1	KAKO SE POČUTITE NA SVOJEM DELOVNEM MESTU?							Veljavni	St. enot	Povprečje	Std. odklon
***	Podvprašanja	Odgovori					Skupaj				
		1 - zelo slabo	2	3	4	5 - zelo dobro					
VPR1a		3 3%	1 1%	15 17%	36 42%	31 36%	86 100%	86	86	4.1	0.95

Ordinalna Nominalna

VPR2	ALI JE OPREMLJENOST Z DELOVNIH PRIPOMOČKI NA VAŠEM DELOVNEM MESTU PRIMERNA?							Veljavni	St. enot	Povprečje	Std. odklon
***	Podvprašanja	Odgovori					Skupaj				
		1 - zelo slabo	2	3	4	5 - zelo dobro					
VPR2a		4 5%	3 3%	14 16%	37 43%	28 33%	86 100%	86	86	4.0	1.03

Ordinalna Nominalna

VPR3	ALIVAM DELOVNI ČAS USTREZA?							Veljavni	St. enot	Povprečje	Std. odklon
***	Podvprašanja	Odgovori					Skupaj				
		1 - zelo slabo	2	3	4	5 - zelo dobro					
VPR3a		3 4%	3 4%	11 13%	26 31%	42 49%	85 100%	85	86	4.2	1.03

## ANALIZA ANKETE ZADOVOLJSTVA ZAPOSLENIH ZA LETO 2023

VPR4	ALI SO BILE V LETOČNEM LETU V PLANU LETNIH DOPUSTOV UPOŠTEVANE VAŠE ŽELJE?										
***	Podvprašanja	Odgovori						Veljavni	Št. enot	Povprečje	Std. odklon
		1 - zelo slabo	2	3	4	5 - zelo dobro	Skupaj				
VPR4e		3	2	2	15	64	86	86	86	4,6	0,33
		3%	2%	2%	17%	74%	100%				

[Ordinalska](#) [Nominalna](#)

VPR5	KAKO OCEIJUJETE MEDSEBOJNE ODNOSE ZAPOSLENIH (medsebojno spoštovanje, pripravljenost nuditi pomoč,...)?										
***	Podvprašanja	Odgovori						Veljavni	Št. enot	Povprečje	Std. odklon
		1 - zelo slabo	2	3	4	5 - zelo dobro	Skupaj				
VPR5a		4	6	24	21	31	86	86	86	3,8	1,15
		5%	7%	28%	24%	36%	100%				

[Ordinalska](#) [Nominalna](#)

VPR6	KAKO OCEIJUJETE ODNOSE V OŽJEM TIMU?										
***	Podvprašanja	Odgovori						Veljavni	Št. enot	Povprečje	Std. odklon
		1 - zelo slabo	2	3	4	5 - zelo dobro	Skupaj				
VPR6a		3	5	8	22	47	85	85	85	4,2	1,05
		4%	6%	9%	26%	55%	100%				



## ANALIZA ANKETE ZADOVOLJSTVA ZAPOSLENIH ZA LETO 2023

VPR7		ALI IŠČETE INFORMACIJE O DOGAJANJU V ZD NA INTRANETNI STRANI ZD?									
***	Podvprašanja	Odgovori						Veljavni	Št. enot	Povprečje	Stđ. odklon
		Frekvence		Odstotki							
		1 - nikoli	2	3	4	5 - zelo pogosto	Skupaj				
VPR7a		1	2	11	43	27	84	84	16	4.1	0.91
		1%	2%	13%	51%	32%	100%				

[Ordinarna](#) [Nominalna](#)

VPR8		KAKO OCENJUJETE AŽURNOST IN USTREZNOST INFORMACIJ OBJAVLJENIH NA SPLETNI IN INTRANETNI STRANI ZD?									
***	Podvprašanja	Odgovori						Veljavni	Št. enot	Povprečje	Stđ. odklon
		Frekvence		Odstotki							
		1 - zelo slabo	2	3	4	5 - zelo dobro	Skupaj				
VPR8a		0	5	30	34	27	86	86	16	4.0	0.93
		0%	6%	23%	40%	31%	100%				

[Ordinarna](#) [Nominalna](#)

VPR9		ALI SE IZVAJA DOVOLJ DELOVNIH SESTANKOV V VAŠI ENOTI ZA NEMOTEN POTEK DELA?									
***	Podvprašanja	Odgovori						Veljavni	Št. enot	Povprečje	Stđ. odklon
		Frekvence		Odstotki							
		1 - zelo slabo	2	3	4	5 - zelo dobro	Skupaj				
VPR9a		5	11	13	25	31	86	86	16	3.5	1.25
		6%	14%	15%	29%	36%	100%				

[Ordinarna](#) [Nominalna](#)

## ANALIZA ANKETE ZADOVOLJSTVA ZAPOSLENIH ZA LETO 2023

VPRI10	ALI MENITE, DA VAM ZAVOD OMOGOČA DOVOLJ STROKOVNIH IZPOPOLNJEVANJ?										
***	Podvprašanje	Odgovori						Veljavni	Št. enot	Povprečje	Std. odklon
		Frekvence		Odstotki							
		1 - zelo slabo	2	3	4	5 - zelo dobro	Skupaj				
VPRI10a		5	7	13	25	36	86	86	86	3.9	1.20
		6%	8%	15%	29%	42%	100%				

[Ordinarna](#) [Nominalna](#)

VPRI11	KAKO OCENJUJETE AKTIVNOSTI KOT SO DAN ODPRTIH VRAT, ZDRAVI ZAJTRK IN TELOVADBA ZA ZAPOSLENE?										
***	Podvprašanje	Odgovori						Veljavni	Št. enot	Povprečje	Std. odklon
		Frekvence		Odstotki							
		1 - zelo slabo	2	3	4	5 - zelo dobro	Skupaj				
VPRI11a		1	2	10	20	52	85	85	86	4.4	0.88
		1%	2%	12%	24%	61%	100%				

[Ordinarna](#) [Nominalna](#)

VPRI12	ALI SE VAM ZDI ORGANIZIRANJE DRUGIH SKUPNIH SREČANJ ZAPOSLENIH KORISTNO IN STE S TEN ZADOVOLJNI (strokovne ekscurzije, prednovoletna srečanja ali podobno)?										
***	Podvprašanje	Odgovori						Veljavni	Št. enot	Povprečje	Std. odklon
		Frekvence		Odstotki							
		1 - zelo slabo	2	3	4	5 - zelo dobro	Skupaj				
VPRI12a		1	1	10	33	41	86	86	86	4.3	0.81
		1%	1%	12%	38%	48%	100%				

## ANALIZA ANKETE ZADOVOLJSTVA ZAPOSLENIH ZA LETO 2023

VPRI3	ALI RAZMIŠLJATE O ZAMENJAVI DELOVNEGA MESTA ZNOTRAJ ZAVODA?										
***	Podvprašanja	Odgovori <input checked="" type="button" value="Frekvence"/> <input type="button" value="Odstotki"/>						Veljavni	Št. enot	Povprečje	Std. odklon
		1 - zelo pogosto	2	3	4	5 - nikoli	Skupaj				
VPRI3a		3 4%	4 5%	11 13%	18 21%	49 58%	85 100%	85	86	4.2	1.08

VPRI4	ALI RAZMIŠLJATE O ZAMENJAVI ZAPOSLOTITVE OZ. ODHODA IZ ZD?										
***	Podvprašanja	Odgovori <input checked="" type="button" value="Frekvence"/> <input type="button" value="Odstotki"/>						Veljavni	Št. enot	Povprečje	Std. odklon
		1 - zelo pogosto	2	3	4	5 - nikoli	Skupaj				
VPRI4a		3 3%	9 10%	11 13%	26 30%	37 43%	86 100%	86	86	4.0	1.14

VPRI5	ALI STE ZADOVOLJNI, KER STE ČLAN KOLEKTIVA ZD?										
***	Podvprašanja	Odgovori <input checked="" type="button" value="Frekvence"/> <input type="button" value="Odstotki"/>						Veljavni	Št. enot	Povprečje	Std. odklon
		1 - zelo slabo	2	3	4	5 - zelo dobro	Skupaj				
VPRI5a		2 2%	3 3%	13 15%	26 30%	42 49%	86 100%	86	86	4.2	0.98

## ČAKALNE DOBE

Krajše čakalne dobe povečujejo zadovoljstvo uporabnikov, omogočajo jim lažji dostop do željenih zdravstvenih storitev in programov. Vendar kljub trudu in želji, da bi čakalne dobe skrajšali na minimum oz. vsaj v mere dopustnih nam to ponekod ne uspeva. Ko uspemo pridobiti novi program se zgodi to, da nas pacienti iz cele Slovenije zasujejo z napatnicami, to pa nastaja zaradi tega, ker je povsod premalo programov. Iz tabele je razvidno, da so se čakalne dobe v segmentu zelo hitro pri nekaterih kljub temu znižale. Z pridobitvijo novih programov se bomo še naprej trudili, da bi s tem zmanjševali čakalne dobe.

ČAKALNE DOBE 2023				
ORTODONTIJA	leto 2022		leto 2023	
PRVI PREGLED:	HITRO	1010 DNI	HITRO	1800 DNI
	REDNO	1168 DNI	REDNO	2100 DNI
ORTODONTSKI APARAT:	HITRO	2038 DNI	HITRO	1400 DNI
	REDNO	2296 DNI	REDNO	2700 DNI
<b>PEDONTOLOGIJA</b>				
	ZELO HITRO	14 DNI	ZELO HITRO	14 DNI
	HITRO	30 DNI	HITRO	60 DNI
	REDNO	60 DNI	REDNO	90 DNI
<b>ZOBOZDRAVSTVO ZA OTROKE IN MLADINO</b>				
PTUJ, KIDRIČEVO		10-60 DNI		30 DNI
<b>ZOBOZDRAVSTVO ZA ODRASLE</b>	ZDRAVLJENJE	10-75 DNI	ZDRAVLJENJE	10-75 DNI
	PROTETIKA	886 DNI	PROTETIKA	0-590 DNI
<b>ORALNA KIRURGIJA</b>	ZELO HITRO	50 DNI	ZELO HITRO	90 DNI
	HITRO	210 DNI	HITRO	240 DNI
	REDNO	240 DNI	REDNO	300 DNI
<b>SLUŽBA ZDRAVSTVENEGA VARSTVA ŽENA</b>	NUJNI PRIMERI	TAKOJ	NUJNI PRIMERI	TAKOJ
	PREVENTIVA	0-90 DNI	PREVENTIVA	0-90 DNI
<b>FIZIOTERAPIJA</b>		PTUJ/DESTRNIK		PTUJ /DESTRNIK
	ZELO HITRO	76/72 DNI	ZELO HITRO	121/121DNI
	HITRO	160/161 DNI	HITRO	182/213 DNI
	REDNO	190/198 DNI	REDNO	213/274 DNI
<b>DISPANZER ZA MENTALNO ZDRAVJE</b>				
LOGOPED	HITRO	370 DNI	ZELO HITRO	do 100 DNI
	REDNO	do 370 DNI	HITRO	do 120 DNI
DEFEKTOLOG	HITRO	60 DNI	HITRO	do 60 DNI
	REDNO	45 DNI	REDNO	do 80 DNI
PSIHOLOG	HITRO	60 DNI	HITRO	do 60 DNI
	REDNO	30 DNI	REDNO	do 80 DNI
	ZELO HITRO	do 14 DNI	ZELO HITRO	do 14 DNI
<b>SLUŽBA ZDRAVSTVENEGA VARSTVA PLJUČNIH BOLNIKOV</b>				
	ZELO HITRO	35 DNI	PULMOLOŠKI/ALERGOLOŠKI	
	HITRO	35 DNI	ZELO HITRO	30/30 DNI
	REDNO	do 37 DNI	HITRO	30/30 DNI
			REDNO	56/56 DNI
<b>DERMATOLOŠKA AMBULANTA</b>				
	ODRASLI/OTROCI/VENEROLOŠKI		ODRASLI/OTROCI/VENEROLOŠKI	
	ZELO HITRO	93/38/16 DNI	ZELO HITRO	166/90/5 DNI
	HITRO	168/136/16 DNI	HITRO	334/195/5 DNI
	REDNO	198/143/16 DNI	REDNO	487/272/5 DNI

### **3. LETNI CILJI ZAVODA, KI IZHAJAJO IZ STRATEŠKIH CILJEV**

Naša realizacija letnih ciljev izhaja kot vedno iz usmeritev, ki smo si jih zadali z dolgoročnimi cilji. Ohranitev obstoječega obsega programov v Mestni občini Ptuj in v vseh primestnih občinah – ustanoviteljicah javnega zavoda in vzpodbujanje h kakovosti dela ter doseganje zadovoljstva naših uporabnikov, ostajajo naši temeljni cilji, prav tako pridobivati dodatne programe v skladu z potrebami prebivalstva po zdravstvenih storitvah.

Naš cilj v letu 2023 je bil tudi organiziranje in opravljanje vseh dejavnosti, ki jih nalaga zakon o zdravstveni dejavnosti in sicer v obsegu, ki bo omogočal uspešno poslovanje in čim večjo odprtost zdravstvene dejavnosti javnosti.

Na osnovi tako zastavljenih dolgoročnih ciljev, smo si zastavili naslednje kratkoročne cilje:

- prijazna ustanova za koristnike naših storitev
- pridobivanje novih dodatnih programov, ki so potrebni za izboljšanje dostopnosti zdravstvenih storitev
- posodabljanje medicinsko tehničnih aparatov v skladu z novimi medicinskimi smernicami
- zadovoljstvo zaposlenih
- izboljšanje kakovosti naših storitev in skrajšanje čakalnih dob
- izpolnitev delovnega programa in pozitivno finančno poslovanje
- uskladitev števila zaposlenih z obsegom prodanih programov
- nenehno strokovno izpopolnjevanje zaposlenih in vzpodbujanje znanstveno raziskovalnega dela
- komuniciranje z javnostjo in sodelovanje s sorodnimi zavodi in ustanovami
- posodabljanje informacijskega sistema
- investicijsko in tekoče vzdrževanje zgradb in opreme
- skrajševanje čakalnih dob.

Vsi zastavljeni cilji sicer niso povsem merljivi, vendar lahko ugotovimo, da smo večino ciljev uresničili. Podrobnejši opis in realizacija ciljev je podana v posameznih poglavjih poročila.

Osrednji cilj je izpolnjevanje programa dela, pomembnejši cilji so: zadovoljstvo uporabnikov, zadovoljstvo, zaposlenih, pozitivno poslovanje.

### **4. OCENA USPEHA PRI DOSEGANJU ZASTAVLJENIH CILJEV**

Glavni cilj, ki smo si ga zadali na začetku leta 2023 je bil realiziran. Osrednji cilj izpolnjevanja programa podpisanega s pogodbo ZZZS je bil v večini dejavnosti izpolnjen. Sproti smo sprejemali potrebne ukrepe, ki so pripomogli k ugodnemu poslovanju.

## 4.1. REALIZACIJA LETNIH CILJEV

Zap. št.	Skupina procesov	Št. procesa	Proces	Skrbnik procesa	Kazalnik kakovosti	Cilji za kazalnike kakovosti
1.	<b>PROCESI VODENJA</b>	1.	<b>Proces vodenja</b>	Direktor	realizacija letnih ciljev kakovosti	<ul style="list-style-type: none"> <li>realizacija 75% letnih ciljev kakovosti</li> </ul>
2.	<b>GLAVNI PROCESI</b>	1.	<b>Proces dela v službah: zdravstvenega varstva odraslih, zdravstvenega varstva žena, zdravstvenega varstva šolarjev, mladine in študentov ter zdravstvenega varstva pljučnih bolnikov</b>	Zdravniki, ki izvajajo vodstveno funkcijo (vsak za svojo službo): SZVO, SZVŽ, SZVŠMŠ, SZVPB	<ul style="list-style-type: none"> <li>realizacija programov iz letnega poslovnega načrta</li> <li>ocena zadovoljstva pacientov (1-5)</li> <li>realizacija načrtovanih sredstev (po posameznih, službah)</li> </ul>	<ul style="list-style-type: none"> <li>SZVO - 100% realizacija programa,</li> <li>SZVŽ - 100% realizacija programa,</li> <li>SZVPB - 100% realizacija programa,</li> <li>SZVŠMŠ - 70% realizacija programa - kurativa in 100% realizacija programa - preventiva.</li> <li>SZVO - ocena zadovoljstva pacientov <math>\geq 4,5</math></li> <li>SZVŽ - ocena zadovoljstva pacientov <math>\geq 4,5</math></li> <li>SZVPB - ocena zadovoljstva pacientov <math>\geq 4,5</math></li> <li>SZVŠMŠ - ocena zadovoljstva pacientov <math>\geq 4,5</math></li> <li>SZVO - do 100% realizacija načrtovanih sredstev,</li> <li>SZVŽ - do 100% realizacija načrtovanih sredstev,</li> </ul>

					<ul style="list-style-type: none"> <li>delež prijav nalezljivih bolezni iz 1. skupine po Zakonu o nalezljivih boleznih: davica, gnojni meningitis, hemoralgična mrzlica, kolera, kuga, ošpice, otroška paraliza, rumena mrzlica, steklina, vranični prisad</li> <li>delež prijav nalezljiv bolezni iz 2. in 3. skupine po Zakonu o nalezljivih boleznih v posameznih službah:               <ul style="list-style-type: none"> <li>- klamidijaska okužba (SZVŽ)</li> <li>- aktivna tuberkuloza (SZVPB)</li> <li>- garje (SZVŠMŠ)</li> <li>- pasavec (SZVO)</li> </ul> </li> </ul>	<ul style="list-style-type: none"> <li>SZVPB -- do 100% realizacija načrtovanih sredstev,</li> <li>SZVŠMŠ - do 100% realizacija načrtovanih sredstev, ker se naroča material tudi za dežurno pediatrično ambulantno</li> <li>100% prijav</li> <li>100% prijav</li> </ul>
3.		2.	<b>Proces dela v patronažni službi</b>	Vodja centra/slужbe/ delovne enote III	<ul style="list-style-type: none"> <li>ocena zadovoljstva pacientov (1-5)</li> <li>delež opravljenih preventivnih obiskov</li> </ul>	<ul style="list-style-type: none"> <li>ocena zadovoljstva pacientov <math>\geq 4,5</math></li> <li>primerljivost z lanskim letnim povprečjem na nivoju države</li> </ul>
4.		3.	<b>Proces dela zdravstveno vzgojnega centra</b> <i>Sprememba Proces dela integriranega centra za krepitev zdravja</i>	Koordinator v promociji zdravja in zdravstveni vzgoji	<ul style="list-style-type: none"> <li>realizacija letnega plana</li> <li>uspešnost delavnic (kajenje, telesna teža, telesna pripravljenost)</li> </ul>	<ul style="list-style-type: none"> <li>100% realizacija programa,</li> <li>80%</li> </ul>

**CILJI ZA KAZALNIKE KAKOVOSTI ZA LETO 2023**

5.		4.	Proces dela na področju mentalnega zdravja	<p>Predstojnik CDZ</p> <p>Socialna delavka II Logopedinja III Specialna pedagoginja II</p>	<ul style="list-style-type: none"> <li>realizacija programov iz letnega poslovnega načrta</li> <li>ocena zadovoljstva pacientov (1-5)</li> <li>Precepljenost proti HBV</li> <li>Delež pacientov, ki po 1 letu vključenosti v program "z zdravili rehabilitacije" abstimirajo od prepovedanih drog</li> </ul>	<ul style="list-style-type: none"> <li>100% realizacija programov iz Letnega poslovnega načrta</li> <li>defektolog - ocena zadovoljstva pacientov <math>\geq 4,5</math></li> <li>logoped - ocena zadovoljstva pacientov <math>\geq 4,5</math></li> <li>psiholog - ocena zadovoljstva pacientov <math>\geq 4,5</math></li> <li>50 %</li> <li>5%</li> </ul>
6.		5.	Proces dela v zobozdravstvenih ambulantah	<p>Vodja OE Zobozdravstvo</p>	<ul style="list-style-type: none"> <li>realizacija programov iz letnega poslovnega načrta</li> <li>ocena zadovoljstva pacientov (1-5)</li> <li>realizacija načrtovanih sredstev (po posameznih službah)</li> <li>KEP indeks</li> </ul>	<ul style="list-style-type: none"> <li>najmanj 90% realizacija programov iz Letnega poslovnega načrta,</li> <li>ocena zadovoljstva pacientov najmanj <math>\geq 4,5</math></li> <li>nič prekoračitev načrtovanih sredstev (po posameznih službah),</li> <li>starost otrok 12 let - KEP indeks pod 2,</li> <li>starost otrok 3 leta - KEP indeks pod 3.</li> </ul>

**CILJI ZA KAZALNIKE KAKOVOSTI ZA LETO 2023**

7.		6.	Proces dela v dispanzerju za preventivno zdravstveno varstvo zaposlenih, voznikov in športnikov	<p>Zdravnica, ki opravlja vodstveno funkcijo v Službi preventivnega zdravstvenega varstva zaposlenih</p>	<ul style="list-style-type: none"> <li>realizacija programov iz letnega poslovnega načrta</li> <li>ocena zadovoljstva naročnikov storitev (1-5)</li> <li>realizacija načrtovanih sredstev (po posameznih službah)</li> </ul>	<ul style="list-style-type: none"> <li>realizacija delovnega programa iz poslovnega načrta, temelječega na predvidenih kadrovskih zmogljivostih enote,</li> <li>zadovoljstvo naročnikov na nivoju <math>\geq 4,5</math></li> <li>poslovanje v okviru planiranih stroškov.</li> </ul>
8.		7.	Proces dela DMS v referenčni ambulanti	<p>DMS - SZ</p>	<ul style="list-style-type: none"> <li>število storitev</li> </ul>	<ul style="list-style-type: none"> <li>1200 »K – jev« - storitev na leto / RA</li> </ul>
9.		8.	Proces dela v laboratorijski službi	<p>Vodja laboratorijske službe</p>	<ul style="list-style-type: none"> <li>realizacija načrtovanih sredstev</li> <li>ocena zadovoljstva pacientov (1-5)</li> </ul>	<ul style="list-style-type: none"> <li>do 100% realizacija načrtovanih sredstev</li> <li>ocena zadovoljstva pacientov najmanj <math>\geq 4,5</math></li> </ul>
10.		9.	Proces dela v službi NMP	<p>Zdravnik, ki opravlja vodstveno funkcijo v Službi NMP</p>	<ul style="list-style-type: none"> <li>odzivni čas ekipe NMP</li> </ul>	<ul style="list-style-type: none"> <li>primerljiv z državnim povprečjem veljavnim za tekoče leto</li> </ul>
11.		10.	Proces dela v mrliško pregledno službi	<p>Direktor</p>	<ul style="list-style-type: none"> <li>prijavljeno število vseh smrti</li> </ul>	<ul style="list-style-type: none"> <li>100%</li> </ul>
12.		11.	Proces dela v fizioterapiji	<p>Fizioterapevt</p>	<ul style="list-style-type: none"> <li>razlika stanja bolečine (VAS lestvica) med začetno in končno obravnavo</li> <li>ocena zadovoljstva pacientov (1-5)</li> </ul>	<ul style="list-style-type: none"> <li>povprečno 20% zmanjšanje bolečine med začetno in končno obravnavo</li> <li>ocena zadovoljstva pacientov najmanj <math>\geq 4,5</math></li> </ul>



13.		12.	Proces dela specialističnih ambulant	Direktorica,	<ul style="list-style-type: none"> <li>realizacija programov iz letnega poslovnega načrta</li> </ul>	<ul style="list-style-type: none"> <li>100% realizacija programov iz Letnega poslovnega načrta</li> </ul>
14.		13.	Proces varovanja okolja	Strokovni vodja IV(vodstvo)	<ul style="list-style-type: none"> <li>Poraba električne energije glede na število obravnav</li> </ul>	<ul style="list-style-type: none"> <li>≤ 0,2877 KWh/št. storitev</li> </ul>
15.	PODPORNI PROCESI	1.	Proces obvladovanja dokumentacije	PVK	<ul style="list-style-type: none"> <li>število neveljavnih dokumentov v uporabi</li> </ul>	<ul style="list-style-type: none"> <li>v 100% veljavni dokumenti</li> </ul>
16.		2.	Proces vodenja virov	Direktorica, POM DIR, Vodja SFRS, Vodja Laboratorijske službe, Vodja centra / službe / delovne enote III – Patronažna služba, Vodja VIII – služba vzdrževanja, Strokovna vodja VII – področje zobozdravstva, SMS – NRSP (položajni dodatek), SIS, kadrovski referent	<ul style="list-style-type: none"> <li>razmerje med planiranimi in realiziranimi strokovnimi izpopolnjevanji in izobraževanji</li> <li>odpovedi vozil po službah</li> <li>povprečna poraba goriva za vozila po službah</li> <li>delež izvedenih preventivnih zdravstvenih pregledih zaposlenih</li> </ul>	<ul style="list-style-type: none"> <li>70%</li> <li>patronaža manj kot 5 odpovedi vozil na leto,</li> <li>NRSP manj kot 8 odpovedi vozil na leto,</li> <li>Služba vzdrževanja in potrebe ostalih služb manj kot 5 odpovedi vozil na leto</li> <li>povprečna poraba goriva za vozila patronažne službe do 8 litrov / 100 km / leto,</li> <li>povprečna poraba goriva za vozila NRSP do 12 litrov / 100 km / leto,</li> <li>povprečna poraba goriva za vozila Službe vzdrževanja in potrebe ostalih služb do 10 litrov / 100 km / leto</li> <li>100%</li> </ul>

17.	ZUNANJI PROCESI	3.	Proces povezan z odjemalci	Direktor	<ul style="list-style-type: none"> <li>delež prihodkov iz naslova tržne dejavnosti</li> </ul>	<ul style="list-style-type: none"> <li>nad 5%</li> </ul>
18.		4.	Proces nabave	Vodja SFRS	<ul style="list-style-type: none"> <li>delež reklamacij na vse dobave,</li> <li>delež dobaviteljev v A razredu</li> </ul>	<ul style="list-style-type: none"> <li>do 1,5 % nabav</li> <li>100%</li> </ul>
19.		5.	Proces merjenja, analiziranja in izboljševanja	PVK	<ul style="list-style-type: none"> <li>število neskladnosti na zunanji presoji</li> <li>odzivnost anketiranja pacientov</li> <li>število pritožb</li> </ul>	<ul style="list-style-type: none"> <li>do 4</li> <li>nad 80%</li> <li>kot v letu 2017 ali manj</li> </ul>
20.	ZUNANJI PROCESI	1.	Proces izvajanja zdravstvenih / zobozdravstveni storitev	Direktor / Vodja OE zobozdravstvo		
21.		2.	Proces izvajanja čiščenja – delno	PVK		
22.		3.	Proces izvajanja pranja perila	PVK		
23.		4.	Proces izvajanja odvoza in uničevanja odpadkov	Vodja službe vzdrževanja		
24.		5.	Proces izvajanja sterilizacije (delno)	Strokovni vodja IV (vodstvo) / strokovni vodja VI		

Naša realizacija ciljev izhaja kot vedno iz usmeritev, ki smo si jih zadali z dolgoročnimi cilji ter s splošnim dogovorom za tekoče leto. Naši temeljni cilji ostajajo ohranitev obstoječih programov, vzpodbujanje kakovosti dela, doseganje zadovoljstva naših zaposlenih in uporabnikov. Cilj v letu 2023 je bil tudi organiziranje in opravljanje vseh dejavnosti, ki jih nalaga zakon o zdravstveni dejavnosti in sicer v obsegu, ki omogoča uspešno poslovanje in čim večjo dostopnost do zdravstvene dejavnosti javnosti.

Na osnovi tako zastavljenih dolgoročnih ciljev smo si zastavili kratkoročne cilje

- prijazna ustanova za uporabnike naših storitev
- zdravo in urejeno delovno okolje za zaposlene
- izboljšanje kakovosti naših storitev in skrajševanje čakalnih dob
- izpolnitev delovnega programa in pozitivno finančno poslovanje
- uskladitev števila zaposlenih z obsegom programov in dela na trgu



- nenehno strokovno izpopolnjevanje zaposlenih in spodbujanje znanstveno raziskovalnega dela
- komuniciranje z javnostjo in sodelovanje s sorodnimi zavodi, javnimi ustanovami, humanitarnimi društvi, civilno družbo
- posodabljanje informacijskega sistema in uvajanje digitalizacije v procese
- nabava sodobne medicinske opreme
- investicijsko tekoče vzdrževanje zgrad in opreme
- ohranitev mediacijske pisarne.

Končni podatki o doseganju ciljev za leto 2023 se bodo obravnavali na vodstvenem pregledu v marcu 2024.

## 4.2. REALIZACIJA DELOVNEGA PROGRAMA

### Obrazec 1: Delovni program 2023 – ZD ( priloga)

Tabela: Tabela: Realizacija progama v letu 2022

Dejavnost, enota, služba		Št. timov	št. količnikov, točk, km na tim	Planirano št. količ., točk, km - ZZZS - mreža po pogodbi	Realizirano št. količnikov, točk, km	Št. plačanih količnikov, točk, km	Indeks: plač./ realiz. 4/3	Indeks: realiz./ pan - mreža 3/2
1				2	3	4	5	6
302 001	Splošne ambulante - količniki iz obiskov	16,00	27.488	439.808	518.046	517.992	99,99	117,79
302 001	Splošne ambulante - količniki iz glavarine	16,00	22.740	363.840	384.717	384.717	100,00	105,74
302 001	Splošna ambulana - posegi			24.711	43.484	43.482	100,00	175,97
302 002	Splošna amb. v socialnovarstvenem zavodu	2,65	27.488	72.843	72.226	72.260	100,05	99,15
302 002	Splošna amb. v socialnovarstvenem zavodu - posegi			1.296	842	842	100,00	64,97
302 004	Antikoagulantna ambulanta	0,20	52.045	10.409	7.040	7.040	100,00	67,63
302 001	Ambulanta družinske medicine dodatno za ref. ambulanto	13,44	1.200	16.128	18.243	17.940	98,34	113,11
302 001	Splošna amb. - program farmacevtskega svetovanja	0,20	1.200	240	231	231	100,00	96,33
327 009	Šolski dispanzer - kurativa - količniki iz obiskov	1,13	27.705	31.307	41.420	41.420	100,00	132,30
327 009	Šolski dispanzer - kurativa - količniki iz glavarine	1,13	22.740	25.696	32.629	32.629	100,00	126,98
327 009	Šolski dispanzer - kurativa - posegi			623	689	689	100,00	110,59
327 011	Šolski dispanzer - preventiva - količniki	0,68	47.706	32.520	33.987	33.987	100,00	104,51

306 007	Ženski dispanzer-količniki iz obiskov	2,50	29.194	72.985	67.976	75.014	110,35	93,14
306 007	Ženski dispanzer-količniki iz glavarine	2,50	23.361	58.403	62.001	62.001	100,00	106,16
229 239	Plevmologija (zač. prenos)	1,95	7.600	14.820	11.265	11.265	100,00	76,01
510 029	Patronažna služba- točke	27,80	1.350,00	37.530	38.209	37.580	98,35	101,81
512 032	Dispanzer za mentalno zdravje - točke	2,42	21.522	52.169	46.418	46.418	100,00	88,97
513 150	Nenujni reševalni prevozi s spremljevalcem - točke	2,31	99.460	229.753	261.996	241.307	92,10	114,03
513 153	Sanitetni prevozi	3,00	99.460	298.380	287.756	282.039	98,01	96,44
404 101	Zobozdravstvo odraslih - točke	8,55	50.293	413.241	432.486	432.486	100,00	104,66
404 103	Mladinsko zobozdravstvo - točke	5,08	33.807	171.740	198.822	198.822	100,00	115,77
442 116	Oralna in maksilofac. kirurgija - točke	1,66	59.985	99.575	105.922	105.922	100,00	106,37
401 110	Ortodontija - točke	2,36	62.275	146.969	156.265	156.265	100,00	106,33
402 111	Pedontolog - točke	1,34	35.065	46.987	33.382	47.478	142,23	71,04
507 028	Fizioterapija - uteži	4,20	3.400,00	14.280	16.401	15.533	94,70	114,85
406 114	Parodonto/zobne bolezni (začasni prenos )	0,23	45.565	10.480	0	0		
203 206	Dermatologija	0,86	5.600,00	4.816	5.177	5.172	99,90	107,50
512 057	Center za duševno zdravje otrok in mladostnikov	1,00		157.764	103.182	166.287	161,16	65,40
512 058	Ambulantna obravnava v okviru centrov za duševno zdravje odraslih	1,00		112.817	95.853	140.979	147,08	84,96
512 059	Skupnostna psihiatrična obravnava v okviru centrov za duševno zdravje odraslih	1,00		159.994	133.142	197.140	148,07	83,22

V letu 2023, do konca julija 2023 so plačane vse opravljene storitve, ne glede na plan z ZZZS.

**Splošne ambulante:** Plačano realizirano.

**Splošne ambulante – dodatek za referenčno ambulanto:** Od 1.4.2019 je plačilo po realiziranih storitvah. Realizacija v letu 2023 je višja od plana.

**Program farmacevtskega svetovanja:** Od 1.1.2022 je plačilo po realizaciji. Pred tem je bilo plačilo v pavšalu. Realizacija je 96,33 %.

**Splošne ambulante v domu upokojencev:** Realizacija je 99,15 %.

**Antikoagulantna ambulanta:** Program se izvaja od maja 2017. V letu 2023 je realizacija 67,63 %. Realizacija je odvisna od št. napotitev.

**Šolski dispanzer:** Plan je zmanjšan, ker nimamo izvajalca. Realizacija znižanega programa je presežena za 32,30 %.

**Ženski dispanzer :** Plačilo progama je višje od plana ZZZS, ker so izpolnjeni vsi pogoji določeni v splošnem dogovoru za leto 2023. Realizacija preventive v ženskem dispanzerju je več kot 70%, glavarinski količnik je višji od planiranega.

**Pnevmologija:** V letu 2023 je del progama začasno prenesen k drugim izvajalcem. Realizacija je 76,01 %. Program se izvaja z zunanjimi izvajalci.

**Patronažna služba:** Realizirano v celoti.

**Dispanzer za mentalno zdravje:** Realizacija točk je 88,97 %. Na nižjo realizacijo vplivajo odsotnosti zaradi porodniškega dopusta in opravljanja specializacije iz logopedije.

**Nenujni reševalni prevozi s spremljevalcem in sanitetni prevozi:** Realizacija pri nenujnih reševalnih prevozih je višja od planiranega po pogodbi z ZZZS. Presežek opravljen do konca julija 2023 je v celoti plačan. Sanitetni prevozi niso realizirani v celoti, zaradi podeljevanja koncesij.

**Fizioterapija:** V letu 2022 smo prejeli dodatno 1 program fizioterapije. Realizacija v letu 2023 je za 14,85 % presegala plan. Preseganje do konca julija 2023 je plačano.

**Zobozdravstvo odraslih:** Realizacija je za 4,66 % višja od plana.

**Mladinsko zobozdravstvo:** Realizacija je za 15,77 % višja od plana,

**Oralna in maksilofac. kirurgija:** Realizacija je za 6,37 % višja od plana. Program oralne kirurgije se izvaja z zunanjimi izvajalci.

**Ortodontija:** Realizacija . Program se izvaja z zunanjimi izvajalci.

**Pedontologija:** Od 1.7.2019 ni pavšala. 70% realizacija točk je pogoj za plačilo celotnega programa. Realizacija je 71,04 % in plačilo je v skladu s planom, 100%.

**Zobne bolezni:** Realizacije ni, ker nimamo specialista (specializacija).

**Dermatologija:** Realizirano št. točk je v celoti plačano.

**Center za duševno zdravje:** Plačilo storitev je višje od plana.

## Dejavnosti, ki se plačujejo v pavšalu

Dejavnost, program	
302 003	Center za preprečevanje in zdravljenje odvisnosti od drog
388 040	Dežurna služba 1
338 047	Mobilna enota reanimobila
388 048	Mobilna enota nuj. reš. Vozila
346 025	Zdravstvena vzgoja – pavšal - spremljanje
446 125	Zobozdravstvena vzgoja – pavšal - spremljanje
512 032	Dispanzer za mentalno zdravje – delni pavšal
346 025	Integrirani center za krepitev zdravja - velik

## Delavnice

Opis		Plan ZZZS	Realizacija delavnic	Plačane delavnice s strani ZZZS	Indeks: plačano / realizirano (4/3)	Indeks: realiz./ planirano (3/2)
1		2	3	4	5	6
E0231	ZV delavnica zdrava prehrana	5,33	6	6	100	112,57
E0233	Skupinsko svetovanje za opuščanje kajenja	1,33	2	2	100	150,38
E0235	Indiv. Svetovanje za opuščanje kajenja	10	4	0	0	40,00
E0236	Indiv. Svetovanje za tvegano pitje alkohola	2	2	2	100	100,00
E0237	ZV delavnica življenski slog	18	22	22	100	122,22
E0239	ZV delavnica dejavniki tveganja	15,33	22	22	100	143,51
E0522	ZV delavnica podpora pri spopr. z depresijo	3,33	0	0	#DEL/0!	0,00
E0581	ZV delavnica podpora pri spopr. tesnobo	4	1	0	0	25,00

E0582	ZV delavnica spoprijemanje s stresom	4,67	2	0	0	42,83
E0583	ZV delavnica tehnike sproščanja	9,33	14	14	100	150,05
E0686	ZV delavnica ali sem fit	14,67	11	11	100	74,98
E0687	ZV delavnica gibam se	4	3	0	0	75,00
E0783	ZV sladkorna bolezen tipa 2	12	0	0	#DEL/0!	0,00
E0784	ZV s sladkorno boleznijo skozi življenje - osnovna struktura	10	0	0	#DEL/0!	0,00
E0787	ZV zdravi odnosi	4	0	0	#DEL/0!	0,00
E0788	ZV skupaj za odgovoren odnos do pitja alkohola - individ. svet. (temeljni del)	20	0	0	#DEL/0!	0,00
E0789	ZV skupaj za odgovoren odnos do pitja alkohola - individ. svet (vzdrževalni del)	20	0	0	#DEL/0!	0,00
E0790	ZV zdravo hujšanje temeljni del	4	4	0	0	100,00
E0791	ZV zdravo hujšanje vzdrževalni del	4	0	0	#DEL/0!	0,00

Realizacija delavnic, označena polja v tabeli s svetlo sivo je realizacija v letu 2023, plačilo bo izvedeno v letu 2024.

Center za krepitev zdravja v ZD Ptuj deluje od 1.9.2023. V letu 2023 je aktivno potekalo izobraževanje in usposabljanje za izvajanje delavnic, zato je realizacija nižja.

## Ostalo

Zdravstveni dom Ptuj opravlja tudi v skladu s pogodbami o poslovnem sodelovanju naročene storitve zasebnikom s področja osnovne dejavnosti, zobozdravstva, pulmologije. Storitve zasebnikom izvajajo servisne službe ZD: laboratorij za osnovno dejavnost, rentgen.

V skladu z zakonom ZD Ptuj opravlja tudi samoplačniške storitve in sicer v ortodontiji, v odraslem zobozdravstvu, v ženskem dispanzerju in izvajanje NMP na prireditvah (nogometne tekme, kulturne prireditve, kurentovanje,...).

V medicini dela, prometa in športa je v letu 2023 realizacija progama 98,81 % (plan št. količnikov: 180.000).

S 1.1.2021 smo pričeli z izvajanjem dežurne službe v zobozdravstvu. Financiranje je zagotovljeno s strani 19-ih občin.

## PODROBNI PREGLEDI REALIZIRANEGA

### ➤ Število pacientov in število obiskov

V spodnji tabeli je pregled števila pacientov in število obiskov glede na dejavnost v letu 2022.

Dejavnost	Št. Pacientov	Št. Obiskov
SPLOŠNE AMBULANTE	20619	173093
HIŠNI OBISKI		173
SPL.AMB. V SOC. ZAVODU	910	17468
ANTIKOAGULACIJSKA AMBULANTA	683	3194
ŠOLSKI DISPANZER	5911	19741
DISPANZER ZA ŽENE	5256	12480
PULMOLOGIJA	2761	4029
PATRONAŽA	3545	38576
DISPANZER ZA MENTALNO ZDRAVJE	1516	2237
MEDICINA DELA	5993	6392
LABORATORIJ	20243	37741
FIZIOTERAPIJA	1029	9134
ZOBNA ODRASLI	7101	18820
ZOBNA MLADINSKO	4262	8305
ORTODONTIJA	1595	3600
PEDONTOLOGIJA	1061	1777
ORALNA KIRURGIJA	1549	2354
ZOBNE BOLEZNI	0	0
Dermatologija	3106	5708
Center za preprečevanje odvisnosti	66	11047
Center za duševno zdravje - otroci in mladina	1001	6489
Center za duševno zdravje - odrasli	941	6937
Center za duševno zdravje - Skupnostna	365	5787
<b>SKUPAJ</b>	<b>89513</b>	<b>395082</b>

V spodnji tabeli je pregled števila pacientov in število obiskov glede na dejavnost v letu 2023.

Dejavnost	Št. Pacientov	Št. Obiskov
SPLOŠNE AMBULANTE	21315	179138
HIŠNI OBISKI		171
SPL.AMB. V SOC. ZAVODU	916	18705
ANTIKOAGULACIJSKA AMBULANTA	704	2973
ŠOLSKI DISPANZER	5502	19011
DISPANZER ZA ŽENE	5696	14181
PULMOLOGIJA	2644	3651
PATRONAŽA	2443	38806
DISPANZER ZA MENTALNO ZDRAVJE	1278	2417
MEDICINA DELA	5061	5390
LABORATORIJ	21211	40439
FIZIOTERAPIJA	1148	10622
ZOBNA ODRASLI	7672	20668
ZOBNA MLADINSKO	4589	9085
ORTODONTIJA	1686	3826
PEDONTOLOGIJA	942	1734
ORALNA KIRURGIJA	2043	3311
ZOBNE BOLEZNI		
Dermatologija	2727	5236
Center za preprečevanje odvisnosti	76	14338
Center za duševno zdravje - otroci in mladina	1040	7469
Center za duševno zdravje - odrasli	991	7080
Center za duševno zdravje - Skupnostna	398	5332
<b>SKUPAJ</b>	<b>90082</b>	<b>413583</b>



➤ Število brisov

Število brisov v letu 2022 in 2023.

<b>BRISI</b>	<b>št. v letu 2022</b>
HAGT	47.907
PCR	11.568

<b>BRISI</b>	<b>št. v letu 2023</b>
HAGT	2911
PCR	14

➤ Cepljenje proti COVID

Podatki o cepljenju proti COVID v letu 2022.

Cepivo	Cominaty (Pfizer)	Cominaty Omicron	Vaxzevria (Astra Zeneca)	Spikevax (Moderna)	Spikevax Omicron (Moderna)
1. ODMEREK	369	2		15	
2. ODMEREK	1.760	7		66	
3. ODMEREK	3.544	109	6	133	
4. ODMEREK	169	1.010		7	3

Podatki o cepljenju proti COVID v letu 2023.

Cepivo	Pfizer
1. ODMEREK	892
2. ODMEREK	8
3. ODMEREK	8
4. ODMEREK	66
<b>Skupaj</b>	<b>974</b>

## POROČILA PO ENOTAH

- POROČILO O DELU MEDICINE DELA, PROMETA IN ŠPORTA

V Službi preventivnega zdravstvenega varstva zaposlenih izvajamo predvsem preventivno zdravstveno varstvo zaposlenih in udeležencev v prometu. Pri tem sodelujemo s predstavniki podjetij, strokovnjaki za varnost in zdravje pri delu in specialisti drugih strok. Opravljamo ogleda in analize delovnih mest, ocenjujemo tveganja za zdravje ljudi, svetujemo pri ergonomskih izboljšavah delovnih mest, pri postopkih vračanja na delo po daljših odsotnostih z dela in pri invalidskih postopkih. Spremljamo zdravstveno stanje zaposlenih, ugotavljamo bolezni v zvezi z delom in poklicne bolezni ter podjetjem predlagamo ukrepe za izboljšanje zdravja zaposlenih.

V preteklem letu kadrovske spremembe v naši enoti ni bilo. Povpraševanje po storitvah medicine dela je še vedno veliko in mu zaradi kadrovske stiske le s težavo sledimo. S pomočjo zunanjih in upokojenih sodelavcev smo kljub temu ponovno uspeli uresničiti predviden letni načrt. Še vedno aktivno iščemo specialista medicine dela, ki bi se pridružil naši ekipi.

Dominika Verlak, dr.med.spec., predstojnica SZVZ

- POROČILO O DELU SLUŽBE ZDRAVSTVENEGA VARSTVA ODRASLIH

V letu 2023 je Služba zdravstvenega varstva odraslih uspešno delovala in dosegla vse zastavljene cilje. Služba je sestavljena iz zdravstvenih timov, ki skrbijo za zdravstveno oskrbo odraslih, in tudi v enotah Doma upokojencev Ptuj. V letu prej so se timom pridružili administratorji, kar je dodatno okrepilo učinkovitost in organizacijo dela.

### Organizacija delovnih timov

Delo v SZVO poteka v timih, ki jih sestavljajo zdravnik, srednja medicinska sestra, 1/2 diplomirane medicinske sestre in 1/3 administratorja. Administratorji so se pridružili timom v prejšnjem letu, kar je prispevalo k boljši koordinaciji in administrativni podpori. Vse ekipe so do konca leta izpolnile glavarino, razen v Juršincih, Zavrču in SA9, kjer manjka le še minimalno količnikov. Vse ekipe so dosegale visoke količnike storitev iz obiskov in posegov.

### Zdravstvena oskrba starejših v Domu upokojencev Ptuj

SZVO skrbi tudi za zdravstveno oskrbo starejših v enotah Doma upokojencev Ptuj. Tam je prisoten stalni zdravnik, ki v sodelovanju z drugimi člani timov zagotavlja celovito zdravstveno oskrbo. Ostale potrebe se nadomeščajo po dogovoru, kar omogoča prilagodljivost in optimalno izkoriščanje zdravstvenih resursov.

### Specializirane dejavnosti

Zdravniki in sestre naših enot aktivno sodelujejo in vodijo antikoagulacijsko ambulanto. Poleg tega imamo v okviru SZVO tudi dermatološko enoto, kjer so zaposleni zdravnik, diplomirana medicinska sestra in administrator.

## Zaposleni

Konec leta 2023 je bilo v enoti SZVO zaposlenih 18 zdravnikov, 4 specializanti, 12 diplomiranih medicinskih sester, 17 srednjih medicinskih sester in 6 administratorjev. Ohranili smo visok standard kakovosti storitev, kar odraža predanost in strokovnost naših zaposlenih.

Delo enote ocenjujem kot odlično, saj smo dosegli in preseгли vse zastavljene cilje. S sodelovanjem timov, vključno z administratorji, smo izboljšali učinkovitost dela in zagotovili kakovostno zdravstveno oskrbo odraslih ter starejših prebivalcev našega območja. Zavezuje se k nadaljnjemu izboljševanju in zagotavljanju najvišjih standardov v letu 2024.

Božena Galun, dr.med.spec., predstojnica SZVO

- POROČILO O DELU FIZIOTERAPIJE

Fizioterapija je v letu 2023 opravljala delo na lokaciji v Destniku in na Ptujju, kjer je bila realizacija opravljena v celoti.

Izstopa realizacija v Destniku. V času od marca do avgusta sta delo na fizioterapiji opravljali dve fizioterapevtki. Posledično je bila tudi višja opravljena realizacija. Izkazalo se je, da je v Destniku veliko število čakajočih pacientov. V času, ko sta delo opravljali dve fizioterapevtki se je čakalna doba vidno zmanjšala. Izrazile bi željo po kakšni dodatni koncesiji v Destniku, kjer so zadostni prostori in večje število čakajočih pacientov.

Fizioterapija na Ptujju je prav tako realizacijo opravila v celoti, kljub temu, da sva zadnje mesece delo opravljali samo dve fizioterapevtki, zaradi upokojitve. V lanskem letu smo pridobili dve novi aparaturi za fizioterapijo, kateri sta pripomogli k sodobnejšemu pristopu dela.

Pohvalila bi vse sodelavke, ki svoje delo opravljajo strokovno, vestno in odgovorno.

Sara Žumer mag.zdrav.ved, dipl.fizio.

- POROČILO O DELU ZOBOZDRAVSTVENE DEJAVNOSTI

Leto 2023 smo kljub številnim kadrovskim stiskam v enoti Zobozdravstvo zaključili zelo uspešno. V celoti smo realizirali praktično vse programe, še več, skoraj v vseh dejavnostih smo pogodbeni program preseгли in sicer:

Odraslo zobozdravstvo - realizirano 105%  
Mladinsko zobozdravstvo-realizirano 115%  
Ortodontija – realizirano 110%  
Pedontologija – 101%  
Oralna kirurgija 106%

So pa nas, kot vsako leto, pestile kadrovske težave. Pridobili smo sicer novo zobozdravnico na oddelku za odrasle paciente, vendar sta žal dali odpoved dve zobozdravnici na odraslem oddelku (odhod v samoplačniške ambulante) in ena na mladinskem oddelku, dve zobozdravnici sta še na porodnem dopustu. Tako smo z velikimi napori, predvsem zaposlenih zobozdravnikov in zobotehnikov ter medicinskih sester, nekaj vzpodbude je prispeval tudi 16. člen Interventnega zakona in tudi s pomočjo zunanjih sodelavcev, uspeli realizirati pogodbene obveznosti.

Zobozdravstvena dežurno službo ob sobotah, nedeljah in praznikih, je v letu 2023 obiskalo 1513 pacientov, kar je 20% več kot leta 2022.

Strokovna izobraževanja zaposlenih so potekala v skladu z letnim programom za leto 2023, v skladu z letnim planom 2023 pa smo izpeljali nabavo osnovnih sredstev, drobnega inventarja in zobozdravstvenega materiala.

Uspešno smo izpeljali JR za rentgenski aparat s telerentgenom in možnostjo 3D slikanja zob in ustne votline, v vrednosti 89.000 eur, nabavili smo nov zobozdravstveni stol v zobni ambulanti Zavrč ter scener za ortodontijo.

Tudi v zobotehnikih smo v celoti realizirali program. Zobotehnikih so opravljali dodatno delo iz naslova Povečanega obsega dela, kar pa nismo uspeli realizirati v lastnem laboratoriju, smo realizirali z zunanjim, pogodbenim zobotehničnim laboratorijem. Osnovna sredstva in drobni inventar smo nabavljali po planu nabave za leto 2023.

Zato velika hvala vsem zaposlenim zobozdravnikom, zobozdravnikom specialistom, zobotehnikom, sestram, tako srednja medicinska sestra kot diplomirana medicinska sestra, ter vsem ostalim zdravstvenim sodelavcem. Iskrena hvala tudi direktorici, za vso podporo in vzpodbudo.

Tanja Tantegel, dr.dent.med.,spec., vodja OE zobozdravstvo

- **POROČILO O DELU SLUŽBE ZDRAVSTVENEGA VARSTVA ŠOLARJEV, MLADINE IN ŠTUDENTOV**

V Službi zdravstvenega varstva šolarjev, mladine in študentov smo v letu 2022 opravljali preventivno in kurativno dejavnost dojenčkov, predšolskih otrok, šolskih otrok in študentov.

Zdravstveni tim je v preteklem letu obsegal 2 zdravnici in 4 medicinske sestre.

Opravljen je bila vsa planirana sistematika otrok (sistematski pregledi dojenčkov, 3-letniki, 5-letniki, šolarji, srednješolci, študentje). Opravljene so bile tudi prijave necepljenih otrok v preteklem šolskem letu.

Kurativna dejavnost je obsegala preglede predšolskih in šolskih otrok ter odraslih pacientov. Skozi leto je potekal vpis novih pacientov v starostni skupini od 0-18 let.

Karmen Tašner, dr.med.spec., predstojnica SZVŠMŠ

- **POROČILO O DELU PATRONAŽNE SLUŽBE ZA LETO 2023**

Patronažna služba Ptuj, je v letu 2023 uspešno realizirala plan dela, ki ga je zastavil ZZZS. Delež kurative je bil približno 90 % opravljenih vseh storitev, delež preventive pa slabih 10 %, kar je v slovenskem povprečju, ki se giblje med 10 in 12 %.

Preventivno smo obiskovale novorojenčke, otročnice, male otroke, kronične bolnike, invalide, starostnike in ne odzivnike na različne preventivne programe (SVIT, ZORA,...), z zdravstveno vzgojnimi nasveti pa preventivno delovale v sleherni družini, ki smo jo obiskale.

Kurativno smo izvajale številne negovalne posege po naročilu osebnih zdravnikov, specialistov (predvsem antikoagulantna, diabetološka in protibolečinska ambulanta), bolnišnic in se vključevale v program cepljenja z izvajanjem le- tega na bolnikovem domu.

Do septembra 2023, smo poučevale bodoče starše v Šoli za starše o vsebinah, ki se nanašajo na poporodno obdobje (dojenje, dvovrstna prehrana, nega novorojenca), ves čas tudi aktivno sodelovale z Mobilnim paliativnim timom pri izvajanju paliativne oskrbe umirajočih in s Centrom za socialno delo Ptuj, v primeru socialne problematike posameznikov ali družin.

Aktivno smo se vključevale tudi v izvajanje notranje in zunanje presoje obeh standardov kakovosti, pri katerih neskladnosti ni bilo ugotovljenih. Proces dela ves čas aktivno spremljamo in izboljšujemo.

Skozi vso leto smo se aktivno izobraževale na številnih izobraževalnih programih NIJZ in drugih strokovnih seminarjih različnih strok in bile z izvajanjem mentorstva tudi učna baza za študente zdravstvenih ved iz različnih slovenskih fakultet ali visokošolskih zavodov.

Nataša Panikvar, dipl.m.s. spec., Vodja patronažne službe Ptuj

- REALIZACIJA NUJNE MEDICINSKE POMOČI

	januar	februar	marec	april	maj	junij	julij	avgust	september	oktober	november	december	skupaj
Št. intervencij z zdravnikom	77	82	75	101	92	87	104	89	82	104	83	90	1066
Št. NRV intervencij	296	294	276	296	272	277	310	298	317	301	318	321	3576
Povprečni dostopni čas (vse)	20:08	19:45	18:59	18:38	17:50	17:59	16:57	19:45	17:08	17:24	17:20	20:50	
Št. obiskov v dežurni službi	2251	2050	2150	2586	2155	2075	1997	2040	1849	1957	1876	2607	25593
Povprečni dostopni čas 90	00:15:40	00:15:09	00:16:23	00:13:52	00:14:03	00:14:28	00:15:03	00:14:41	00:13:30	00:15:17	00:13:08	00:15:31	00:14:43

Miha Kodela, dr.med.spec., predstojnik NMP

### 4.3. POROČANJE O VKLJUČEVANJU STORITEV eZDRAVJE

Poročajte o vključevanju in uporabi storitev:

- eNapotnica
- eNaročanje

**Tabela 1:** Poročajte o naslednjih parametrih, pri katerih upoštevajte stanje konec leta 2023:

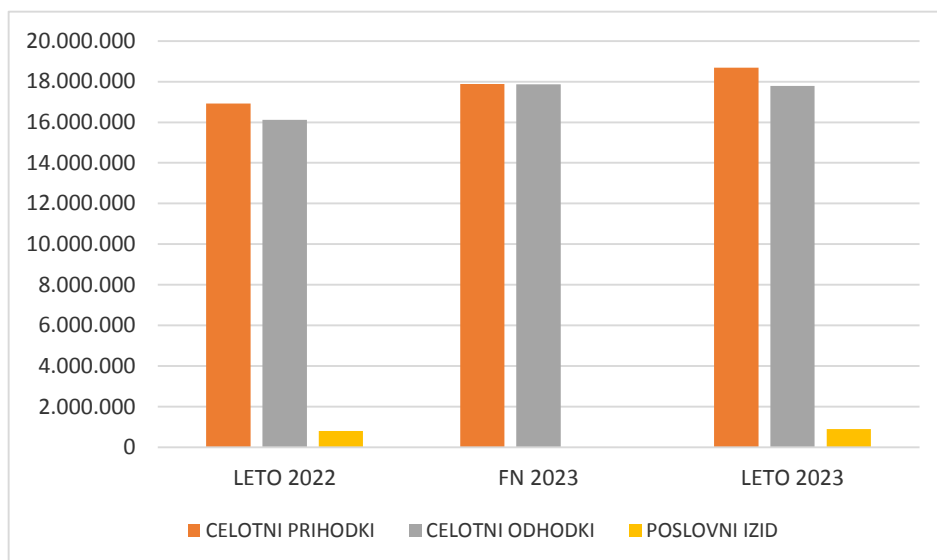
	Delež
1. Delež ambulant, kjer je pacientu (ki ne izrazi želje, da se želi naročiti sam) dana možnost, da ga na podlagi eNapotnice, ki ste jo izdali v eni od vaših ambulant, elektronsko naročite na nadaljnjo obravnavo na podlagi te napotnice k drugemu izvajalcu (za storitve, kjer je eNaročanje omogočeno). Za ustrezno se šteje tudi, če je točka za naročanje organizirana izven ambulate za več ambulant, če ima pacient do nje dostop.	99%
2. Delež izdanih ambulantnih izvidov, ki ste jih v vaši ustanovi izdali v lanskem letu ter hkrati tudi preko informacijskega sistema avtomatsko posredovali v Centralni register podatkov o pacientih.	99%

### 4.4. POSLOVNI IZID

**Tabela :** Poslovni izid po letih v EUR, brez centov

	LETO 2022	FN 2023	LETO 2023	INDEKS Real. 2023 / Real. 2022	INDEKS Real. 2023 / FN 2023
CELOTNI PRIHODKI	16.921.308	17.887.927	18.693.371	110,47	104,50
CELOTNI ODHODKI	16.120.084	17.872.896	17.788.054	110,35	99,53
POSLOVNI IZID	801.224	15.031	905.317	112,99	
Davek od dohodka pravnih oseb	11.387		12.627	110,89	
POSLOVNI IZID Z UPOŠTEVANJEM DAVKA OD DOHODKA	789.837		892.690	113,02	
DELEŽ PRIMANJKLJAJA/PRESEŽKA V CELOTNEM PRIHODKU	4,67		4,78		

**Graf:** Poslovni izid po letih



Izkaz prihodkov in odhodkov je podrobno obravnavan v računovodskem delu v obrazcu 2 - Izkaz prihodkov in odhodkov 2023 - ZD.

## 5. NASTANEK MOREBITNIH NEDOPUSTNIH ALI NEPRIČAKOVANIH POSLEDIC PRI IZVAJANJU PROGRAMA DELA

Nedopustnih ali nepričakovanih posledic pri izvajanju programa dela v letu 2023 ni bilo.

## 6. OCENA USPEHA PRI DOSEGANJU ZASTAVLJENIH CILJEV

Ugotavljamo, da je bilo poslovanje ZD Ptuj v letu 2023 glede na razmere zelo dobro. Slednje je razvidno tako iz kazalnikov uspešnosti in učinkovitosti, ki so prikazani v nadaljevanju ter podrobneje obrazloženi v zadnjem poglavju računovodskega poročila, kakor tudi iz samega poslovnega izida.

## 7. OCENA GOSPODARNOSTI IN UČINKOVITOSTI POSLOVANJA

### 7.1. FINANČNI KAZALNIKI POSLOVANJA

**Tabela :** Finančni kazalniki poslovanja

KAZALNIK	LETO 2022	LETO 2023
1. Kazalnik gospodarnosti	1,05	1,05
2. Delež amortizacije v celotnem prihodku	0,04	0,04
3. Stopnja odpisanosti opreme	0,77	0,78
4. Dnevi vezave zalog materiala		
5. Delež terjatev v celotnem prihodku	0,06	0,03
6. Koeficient plačilne sposobnosti	0,00	0,00
7. Koeficient zapadlih obveznosti		
8. Kazalnik zadolženosti	0,14	0,15
9. Pokrivanje kratkoročnih obveznosti z gibljivimi sredstvi	4,30	4,21
10. Prihodkovnost sredstev	1,22	1,31

Komentar k izračunanim finančnim kazalcem poslovanja:

- Kazalnik gospodarnosti = (celotni prihodki AOP 870 / celotni odhodki AOP 887)  
Kazalnik je ugoden, če je njegova vrednost večja od 1. V letu 2023 in v letu 2022 je kazalnik 1,05.
- Delež amortizacije v celotnem prihodku = (amortizacija AOP 879 / celotni prihodki AOP 870)  
Kazalnik je za leto 2022 in 2023 je 0,4.
- Stopnja odpisanosti opreme = (popravek vrednosti opreme AOP 007 / oprema in druga opredmetena osnovna sredstva AOP 006)  
Višja kot je vrednost kazalnika, bolj je zastarela oprema.  
Stopnja odpisanosti opreme je za leto 2022 77 % in za leto 2023 78%.
- Dnevi vezave zalog materiala = (stanje zalog AOP 023: / stroški materiala AOP 873 x 365)  
Nabava materiala je direkten strošek, zato ni zalog.



- Delež terjatev v celotnem prihodku = (stanje terjatev AOP 012 minus (AOP 013 in 014) / celotni prihodki AOP 870 )  
Kazalnik je v letu 2022 0,06 v letu 2023 0,03.
- Koeficient plačilne sposobnosti =(povprečno št. dejanskih dni za plačilo / povprečno št. dogovorjenih dni za plačilo)  
Kazalnik je za obe opazovani leti 0.
- Koeficient zapadlih obveznosti = (zapadle neplačane obvez. na dan 31. 12. / (mesečni promet do dobavit. AOP 871 / 12) )  
Ciljna vrednost koeficienta je 0. Koeficient za leto 2022 in 2023 je 0.
- Kazalnik zadolženosti = (Tuji viri AOP 034+047+048+054+055) / Obveznosti do virov sredstev AOP 060)  
Pod tuje vire zajamemo kratkoročne obveznosti, pasivne časovne razmejitve, dolgoročno razmejene prihodke, dolgoročne rezervacije in dolgoročne obveznosti. Kazalnik zadolženosti izraža delež tujih virov v vseh obveznostih do virov sredstev. Z večanjem vrednosti kazalnika se večja stopnja zadolženosti.  
Kazalnik za leto 2022 je 0,14 za leto 2023 pa 0,15.
- Pokrivanje kratkoročnih obveznosti z gibljivimi sredstvi = ( (AOP 012+AOP 023) / AOP 034)  
Kazalnik za leto 2022 je 4,30 za leto 2023 pa 4,21.
- Prihodkovnost sredstev = (prihodek iz poslovne dejavnosti (AOP 860 / osnovna sredstva po nabavni vrednosti AOP 002+004+006)  
Kazalnik nam pove, koliko osnovnih sredstev imamo vloženi na enoto prihodka in predstavlja zasedenost obstoječih kapacitet. Višja vrednost kazalnika pomeni večjo zasedenost kapacitet, zato je cilj, da je vrednost kazalnika čim višja.  
Kazalnik za leto 2022 znaša 1,22 v letu 2023 pa 1,31.

## 8. KAZALNIKI KAKOVOSTI

### KAZALNIKI KAKOVOSTI

**Tabela 2:** Kazalniki kakovosti in varnosti

		Vrednost kazalnika za leto 2023	Dosežena ciljna vrednosti v letu 2023 (označite DA/NE)
1	Varnostna kultura		
	1.1 Število sporočenih varnostnih odklonov pri zdravstveni obravnavi pacientov na 1000 obravnav pacientov (bolnišnična in ambulantna obravnava skupaj)	0,1	DA
	1.1.2 Padci pacientov		
	1.1.2.4 Število padcev pacientov v ambulantni obravnavi (skupaj redna ambulantna obravnava in urgentna ambulantna obravnava) na 1000 obravnav	0	DA
	1.2 Odkloni v povezavi z zaposlenimi – število poškodb pri delu (incidenti z ostrimi predmeti in delovne poškodbe) na 100 zaposlenih	2	DA
2	1.2.1 Število nezgod pri delu na 100 zaposlenih	2	DA
	1.2.2 Število vbodov z ostrimi predmeti na 100 zaposlenih	1	DA
6	Absentizem zaposlenih		
	6.1. Absentizem zaposlenih do 20 dni	3090,463 dni /24723,70 ur	DA
	6.2 Absentizem zaposlenih več kot 20 dni	2006,4 dni / 16051,20 ur	DA
7	Število pohval pacientov in zahtev za prvo obravnavo kršitev pacientovih pravic		
	7.1 Število pohval pacientov na 10.000 obravnav	0,05	DA
	7.2 Število zahtev za prvo obravnavo kršitev pacientovih pravic na 10.000 obravnav	0,09	DA
	7.3 Število drugih pritožb pacientov na 10.000 obravnav	0	DA

### ZADOVOLJSTVO PACIENTOV

Analiza zadovoljstva pacientov-uporabnikov 2023 je prikazana v tabeli, pod točko 2. Dolgoročni cilji zavoda. Cilj več kot 4,5 je realiziran. Skupna ocena pacientov-uporabnikov znaša 4,93. Ukrepi niso potrebni.

### ZADOVOLJSTVO ZAPOSLENIH

Cilj analize zadovoljstva zaposlenih z leto 2023 je več kot 3,5 od možne ocene 5. Realizacija 2023: N 87. Povprečna ocena je 4,12. Cilj je bil dosežen. Ukrepi niso potrebni. Grafi so že podrobno prikazani pod točko 2. Dolgoročni cilji zavoda.

## 9. OCENA NOTRANJEGA NADZORA JAVNIH FINANC

V Zdravstvenem domu Ptuj se zavedamo odgovornosti za vzpostavitev in stalno izboljševanje sistema finančnega poslovanja in notranjih kontrol ter revidiranja v skladu z zakonom o javnih financah z namenom, da obvladujemo tveganja in zagotavljamo doseganje ciljev poslovanja in uresničevanja proračuna.

V prilogi je Izjava o oceni notranjega nadzora javnih financ.

Na podlagi petletnega plana se vsako leto s pomočjo zunanje izvajalca izvede notranja revizija.

Tabela: Petletni plan notranjih revizij

Področja revidiranja	Leto 2022	Leto 2023	Leto 2024	Leto 2025	Leto 2026
Podjemne in avtorske pogodbe	X		X		
Blagajniško poslovanje	X	X	X	X	X
Plače, osebni dohodki, povračila stroškov	X	X	X	X	X
Popis osnovnih sredstev, drobnega inventarja			X		
Zaključni račun	X	X	X	X	X
Nabava blaga, storitev, gradenj			X		X
Javna naročila		X		X	
Nabava blaga z naročilnicami	X		X		X
Knjigovodstvo		X		X	
Kadrovska evidenca	X			X	
Davki (DDV; obdavčene storitve, davek od dohodka)			X		X
Plačila in doplačila zdravstvenih storitev		X		X	
Sistem notranjih kontrol	X			X	
Akti zavoda		X			X

## 10. POJASNILA NA PODROČJIH, KJER ZASTAVLJENI CILJI NISO BILI DOSEŽENI

Pregled po programih kjer realizacija v letu 2023 ni 100% in potrebni ukrepi v letu 2024:

1. Ženski dispanzer: Realizacija programa ni 100%, je pa več kot 100% plačana , zaradi preseganja glavarinskega količnika  
Podrobna razlaga: SD 2023: Z realizacijo 15.000 (normativ iz SD) količnikov iz obiskov je za standardno ambulanto zagotovljeno 92% sredstev.  
Ukrep: ni potreben
  
2. Splošna ambulanta – program farmacevtskega svetovanja: Realizacija programa ni 100%  
Podrobna razlaga: Realizacija je 96,33 %  
Ukrep: V letu 2024 tekoče spremljanje realizacije in vzpodbujanju k uporabi omenjene storitve.
  
3. Antikoagulantna ambulanta: Realizacija programa ni 100%,  
Podrobna razlaga: V letu 2017 smo pridobili novi program antikoagulantne ambulante. Realizacija je odvisna od št. napotitev.  
Ukrep : V letu 2024 si bomo prizadevali mesečno slediti realizacijo in težili k višji realizaciji na letnem nivoju.
  
4. Zobne in ustne bolezni: Realizacije programa ni.  
Podrobna razlaga: Izvajalca ni mogoče zagotoviti zaradi pomanjkanja specialistov. Zaradi navedenega je program v letu 2023 bil začasno prenesen k drugim izvajalcem. V teku je specializacija.  
Ukrep: V letu 2023 si bomo prizadevali pridobiti izvajalce programa zobne in ustne bolezni ( ali zaposliti ali sodelovanje z zunanjimi izvajalci).
  
5. Dispanzer za mentalno zdravje; Realizacija ni 100%  
Podrobna razlaga: Nižja realizacija zaradi odsotnosti zaposlenih zaradi porodniškega dopusta in opravljanja specializacije.  
Ukrep: Redno spremljanje realizacije in v letu 2024 zaključek porodnega dopusta.
  
6. Delavnice: Realizacija ni 100%  
Podrobna razlaga: Od 1.9.2023  
Zaposlili nov kader in ker še vsi niso bili usposobljeni za izvajanje teh delavnic je realizacija zaradi tega manjša.  
Ukrep: Redno spremljanje realizacije in argumentiranje odmikov.
  
7. Sanitetni prevozi : Realizacija ni 100 %  
Podrobna razlaga: Realizacija je 96,44 %. Sanitetni prevozi niso realizirani v celoti, zaradi podeljevanja koncesij.

Ukrep: Z ustreznim voznim parkom in s kakovostjo storitve bomo težili k višji realizaciji storitev.

8. Pnevmologija: Realizacija programa ni 100%

Podrobna razlaga: Realizacija je 76,01 %. Program se izvaja z zunanjimi izvajalci. V letu 2023 je del programa začasno prenesen k drugim izvajalcem.

Ukrep: V letu 2024 si bomo prizadevali pridobiti dodatne izvajalce programa pnevmologije (ali zaposliti ali sodelovanje z novimi zunanjimi izvajalci).

9. Pedontologija: Realizacija programa ni 100 %,

Podrobna razlaga: Od 1.7.2019 ni pavšala. 70% realizacija točk je pogoj za plačilo celotnega programa.

Ukrep: ni potreben

10. Center za krepitev zdravja: Realizacija ni 100%

Podrobna razlaga: Center za krepitev zdravja v ZD Ptuj deluje od 1.9.2023. V letu 2023 je aktivno potekalo izobraževanje in usposabljanje za izvajanje delavnic, zato je realizacija nižja.

Ukrepi: Redno spremljanje realizacije in argumentiranje odmikov.

## **11. OCENA UČINKOV POSLOVANJA NA DRUGA PODROČJA**

Zavod ugodno vpliva na gospodarstvo, socialo, regionalni razvoj in urejanje prostora. Skrbimo za zdravstveno oskrbo cirka 70 tisoč prebivalcev. Z razvojem novih dejavnosti dajemo nove možnosti zaposlitev in omogočamo gospodarstvu in lokalnim podjetnikom dobro poslovno sodelovanje in redno plačilo. Z urejanjem okolice pripomoremo k lepši podobi Ptuja. Z izvajanjem projekta »Razvoj in nadgradnja mreže mobilnih enot za izvajanje preventivnih programov in programov zmanjševanja škode na področju prepovedanih drog« skrbimo za najbolj ranljivo populacijo v regiji, ki jo pokrivamo. Ker se je v aprilu l. 2023 zaključil projekt izvajamo to dejavnost še vedno v okviru lastnih sredstev.

## 12. DRUGA POJASNILA, KI VSEBUJEJO ANALIZO KADROVANJA IN KADROVSKE POLITIKE IN POROČILO O INVESTICIJSKIH VLAGANJIH

### 12.1. PREDSTAVITEV ZAPOSLENIH PO POKLICIH IN PODROČJIH DELA

POKLIC	PODROČJE DELA	Število zaposlenih
Specialist družinske medicine	Vodenje zavoda	1
Doktor medicine, specialist družinske medicine,	Splošna in družinska medicina, urgentna medicina	27
Doktor medicine, specialist pediatrije	Šolska medicina	1
Doktor medicine, specialist dermatologije	Dermatologija	1
Doktor medicine, specialist internist	Pneumologija	0
Doktor medicine, specialist ginekologija in porodništva	Ginekologija in porodništvo	2
Doktor medicine, specialist medicine dela, prometa in športa	Medicina dela, prometa in športa	1
Doktor medicine specialist psihiater,	Center za duševno zdravje	2
Doktor medicine, specialist urgentne medicine	Urgentna medicina	4
Doktor dentalne medicine, specialist pedontologije	Otroško in preventivno zobozdravstvo	1
Doktor dentalne medicine specialist čeljustne in zobne ortopedije	Čeljustna in zobna ortopedija	0
Doktor dentalne medicine, specialist parodontologije	Parodontologija	0
Doktor dentalne medicine	Odraslo in mladinsko zobozdravstvo	17
Specialist medicinske biokemije	Laboratorij	1
Klinični psiholog specialist	Center za duševno zdravje	2
Psiholog v zdravstveni dejavnosti	Medicina dela, Mentalno zdravje Center za duševno zdravje, Center za krepitev zdravja	13
Profesor defektologije	Center za duševno zdravje	1
Profesor specialne in rehabilitacijske pedagogike	Mentalno zdravje – logopedija, Center za duševno zdravje	2
Socialni delavec	Center za duševno zdravje	3
Delovni terapevt	Center za duševno zdravje	

		2
Diplomirana medicinska sestra in Višja medicinska sestra	Splošna in družinska medicina Pneumologija Medicina dela, prometa in športa Ginekologija in porodništvo Urgentna medicina Patronaža Metadonsko zdravljenje in mobilna enota Center za duševno zdravje Splošno in mladinsko zobozdravstvo, Center za krepitev zdravja	80
Višji laboratorijski tehnik	Laboratorij	1
Diplomirana fizioterapevtka in višja fizioterapevtka	Fizioterapija, Center za krepitev zdravja	6
Radiološki inženir	Radiologija	3
Medicinska sestra, zdravstveni tehnik, tehnik zdravstvene nege, srednji zdravstvenik,	Splošna in družinska medicina Pneumologija Medicina dela, prometa in športa Ginekologija in porodništvo Urgentna medicina Patronaža Mentalno zdravje Metadonsko zdravljenje in mobilna enota Center za duševno zdravje Splošno in mladinsko zobozdravstvo, Čeljustna in zobna ortopedija, oralna kirurgija,	69
Laboratorijski tehnik	Laboratorij	6
Zobozdravstveni asistent	Splošno in mladinsko zobozdravstvo	5
Zobotehnik	Splošno in mladinsko zobozdravstvo, ortodontija, oralna kirurgija	7
Zdravstveno administrativni delavec	Splošna in družinska medicina, dermatologija	7
Prehranski svetovalec	Center za krepitev zdravja	2
Magister kineziologije	Center za krepitev zdravja	2
Univerzitetno diplomirani pravnik	pravne zadeve	1
Magister ekonomskih in poslovnih ved	Računovodstvo in splošne zadeve	1
Diplomirani ekonomist	Računovodstvo in splošne zadeve	2
Univerzitetni diplomirani	kadrovske zadeve	1

organizator		
Računovodja	Računovodstvo	1
Poslovni sekretar	Računovodstvo in splošne zadeve	1
Diplomirani upravni organizator	tajništvo	1
Inženir mehatronike	informatika	1
Metalurški tehnik	informatika	1
Ekonomski tehnik	Računovodstvo in splošno-kadrovsko področje	3
Poslovni tajnik	Računovodstvo in splošne zadeve	1
Administrativni tehnik	Računovodstvo in Telefonija	1
Kurirka	kurirka	1
Voznik	Urgentna medicina-reševalni prevozi	1
Strojni tehnik	Vzdrževanje stavb in opreme	1
Elektrikar	Vzdrževanje stavb in opreme	1
Tekstilni tehnik	Vzdrževanje stavb in opreme	1
Avtomehanik	Vzdrževanje vozil	1
Čistilka	Čiščenje prostorov	11
<b>SKUPAJ</b>	<b>ZD PTUJ</b>	<b>301</b>

### 12.1.1. Analiza kadrovanja in kadrovske politike

#### 1. Število vseh zaposlenih na dan 31.12.2023

Po stanju na dan 31.12.2023 je bil v Zdravstvenem domu Ptuj zaposlen 301 delavec, od tega 43 delavcev za določen čas, in sicer:

- 83 moških,
- 218 žensk.
- povprečna starost zaposlenega v zavodu je 42 let.

#### 2. Fluktuacija zaposlenih v letu 2023 (prihodi, odhodi)



## **PRIHODI: 39 delavcev**

V letu 2023 se je ZD Ptuj v obdobju od 1.1.2023 do 31.12.2023 zaposlilo 39 delavcev,

od tega je bilo 16 zaposlitev za nedoločen čas:

- V Centru za krepitev zdravja:
  - 2 PREHRANSKA SVETOVALCA,
  - 2 KINEZIOLOGA,
  - 1 DIPLOMIRANA MEDICINSKA SESTRA BABICA,
  - 1 DIPLOMIRANA MEDICINSKA SESTRA V PROMOCIJI ZDRAVJA,
  - 1 PSIHOLOG.
- V Splošno finančno računovodskem sektorju:
  - 1 POSLOVNI SEKRETAR,
  - 1 RAČUNOVODJA,
  - 2 FINANČNO RAČUNOVODSKA DELAVCA,
  - 1 KADROVIK,
  - 1 VIŠJI STROKOVNI SODELAVEC V SPLOŠNIH SLUŽBAH.
- V Laboratorijski službi:
  - 1 LABORATORIJSKI TEHNIK.
- V Službi nujne medicinske pomoči:
  - 2 REŠEVALCA NPK.

in 23 za določen čas.

- V zobozdravstvenem varstvu:
  - 2 ZOBOZDRAVNIKA,
  - 2 ZOBOZDRAVNIKA PRIPRAVNIKA,
  - 1 SPECIALIZANT PARADONTOLOGIJE,
  - 4 SREDNJE MEDICINSKE SESTRE V PRIMARNI DEJAVNOSTI.
- V Centru za duševno zdravje:
  - 1 ZDRAVNIK SPECIALIZANT OTROŠKE IN MLADINSKE PSIHIATRIJE,
  - 1 ZDRAVNIK SPECIALIZANT PSIHIATRIJE.
- V osnovnem zdravstvenem varstvu:
  - 1 ZDRAVNIK SPECIALIZANT DRUŽINSKE MEDICINE,
  - 1 SREDNJA MEDICINSKA SESTRA PRIPRAVNICA.
- v Dispanzerju za mentalno zdravje:
  - 2 PSIHOLOGA,
  - 1 DIPLOMIRANA MEDICINSKA SESTRA V METADONSKI AMBULANTI.
- v Pljučnem dispanzerju:
  - 1 SPECIALIZANT PNEUMOLOGIJE,
- v Laboratorijski službi:
  - 1 VODJA BIOMEDICINSKEGA LABORATORIJA,
- v Službi nujne medicinske pomoči:
  - 1 DIPLOMIRANA SESTRA V REŠEVALNEM VOZILU
  - 2 SREDNJI MEDICINSKI SESTRI V REŠEVALNEM VOZILU.
- v Službi vzdrževanja:
  - 2 ČISTILKI.

## **ODHODI: 30 delavcev**

- 4 ZDRAVNIKI ( 1 zdravnik specialist medicine dela– odpoved s strani delavca, 1 višji zdravnik družinske medicine-odpoved s strani delavca, 1 zdravnik splošne medicine-upokojitev, 1 zdravnik sekundarij – prenehanje pogodbe o zaposlitvi za določen čas);
- 5 ZOBOZDRAVNIKOV (vseh 5 je podalo redno odpoved pogodbe o zaposlitvi s strani delavca);
- 5 DELAVCEV V FINANČNO RAČUNOVODSKI SLUŽBI ( 1 finančno računovodski delavec- redna odpoved s strani delavca, 2 finančno računovodska delavca – upokojitev, 1 poslovna sekretarka – odpoved s strani delavca, 1 računovodja – odpoved s strani delavca);
- 2 DELAVCA V LABORATORIJU (1 laboratorijski tehnik – upokojitev, 1 vodja laboratorija – prenehanje pogodbe o zaposlitvi za določen čas)
- 2 DIPLOMIRANI MEDICINSKI SESTRI V DISPANZERJU ZA MENTALNO ZDRAVJE (2 DMS v metadonski ambulanti – odpoved s strani delavca);
- 9 SREDNJIH MEDICINSKIH SESTER ( 3 SMS v prim. dej. - upokojitve v osnovnem zdravstvenem varstvu, 1 SMS v prim. dej. - redna odpoved s strani delavca v zobozdravstvu, 3 SMS v prim. dej. - prenehanje pogodbe o zaposlitvi za določen čas, 1 srednja medicinska sestra v amb. medicine dela – upokojitev, 1 srednja medicinska sestra v reševalnem vozilu – redna odpoved s strani delavca)
- 2 ČISTILKI ( 1 čistilka – prenehanje pogodbe o zaposlitvi za določen čas, 1 čistilka – upokojitev);
- 1 ADMINISTRATOR V ZDRAVSTVU (1 administrator v fizioterapiji – upokojitev).

Skupaj je v obdobju od 1.1.2023 do 31.12.2023 prenehalo delovno razmerje 30 delavcem. Od tega je imelo sklenjeno pogodbo za nedoločen čas 20 delavcev (1 zdravnik specialist, 1 zdravnik splošne medicine, 4 zobozdravniki, 3 finančno računovodski delavci, 1 računovodkinja, 1 poslovni sekretar, 1 čistilka, 1 diplomirana medicinska sestra v metadonski, 4 srednje medicinske sestre v primarni dejavnosti, 1 medicinska sestra v specialistični ambulanti, 1 medicinska sestra v reševalnem vozilu in 1 administrator v zdravstvu) in 11 delavcev za določen čas (1 višji zdravnik specialist, 1 zdravnik sekundarij, 1 zobozdravnik, 1 vodja medicinskega laboratorija, 1 laboratorijski tehnik, 1 diplomirana medicinska sestra v metadonski ambulanti in 3 srednje medicinske sestre v primarni dejavnosti in 1 čistilka).

V letu 2023 je bilo:

- 9 upokojitev (1 čistilka, 2 finančno računovodska delavca, 4 srednje medicinske sestre v primarni dejavnosti, 1 zdravstveni administrator in 1 zdravnik splošne medicine);
- 14 delavcev je podalo redno odpoved pogodbe o zaposlitvi (5 zobozdravnikov, 1 zdravnik specialist, 1 zdravnik splošne medicine, 1 finančno računovodski delavec, 1 poslovna sekretarka, 1 računovodja, 2 diplomirani medicinski sestri v metadonski ambulanti, 1 srednja medicinska sestra v primarni dejavnosti, 1 srednja medicinska sestra v reševalnem vozilu);
- 7 delavcem je prenehalo delovno razmerje zaradi poteka pogodbe o zaposlitvi za določen čas (1 čistilka, 1 zdravnik sekundarij, 1 laboratorijski tehnik, 1 vodja laboratorija, 3 srednje medicinske sestre v primarni dejavnosti).

### 3. Število delavcev po Kadrovskem načrtu

Po Kadrovskem načrtu za leto 2023 je potrebnih 328 delavcev.

### 4. Kvalifikacijska struktura zaposlenih v primerjavi s sistemizacijo

STOPNJA IZOBRAZBE	DEJANSKA IZOBRAZBA	ZAHTEVANA IZOBRAZBA
VIII/2	1	0
VIII/1	29	29
VII/2	53	50
VII/1	90	96
VI	8	7
V	95	94
IV	15	14
II	10	11
Skupaj:	301	301

### 5. Število štipendistov in smeri na katerih študirajo

V študijskem letu 2022/2023 ni bilo štipendistov in ni bilo razpisanih štipendij za navedeno študijsko obdobje.

### 6. Število pripravnikov po smereh in kvalifikacijski strukturi

V letu 2023 so v zavodu opravljali pripravništvo:

- 3 zobozdravniki - VII/2 stopnja izobrazbe,
- 1 srednja medicinska sestra - V stopnja izobrazbe.

### 7. Število in kategorija delovnih invalidov

V zavodu je zaposlenih 11 delovnih invalidov III. kategorije, od tega je 5 delavcev zaposlenih za 8 ur na dan, 2 delavca 6 ur na dan in 4 delavci za 4 ure na dan.

### 8. Število in smeri študentov in dijakov na praksi

V letu 2023 je v zavodu opravljalo prakso:

- 3 študenti medicine,
- 2 radiološka inženirja,
- 2 zobotehnika,
- 1 študent psihologije,
- 3 študenti visoke zdravstvene šole (v Patronažni službi, v Šolski medicini in v Pljučnem dispanzerju),
- 5 študentov visoke zdravstvene šole (v Službi nujne medicinske pomoči).

**9. Število zaposlenih iz Mestne občine Ptuj v letu 2023:**

- iz Mestne občine Ptuj je v zavodu zaposlenih 89 delavcev.

**10. Število zaposlenih izven Mestne občine Ptuj v letu 2023:**

- iz drugih občin je v zavodu zaposlenih 212 delavcev.

**11. Število in kvalifikacijska struktura javnih delavcev:**

- v zavodu v letu 2023 ni bilo zaposlenih javnih delavcev.

**12. Število zdravnikov in ostalih zdravstvenih delavcev oz. sodelavcev, ki so začeli s specializacijo v letu 2023**

V letu 2023 je začelo s specializacijo 7 specializantov na naslednjih področjih:

- 2 specializaciji s področja urgentne medicine,
- 1 specializacija s področja pnevmologije,
- 1 specializacija s področja mladinske in otroške psihiatrije,
- 1 specializacija s področja psihiatrije,
- 1 specializacija s področja družinske medicine,
- 1 specializacija s področja paradontologije.

**Obrazec 3: Spremljanje kadrov 2023 –ZD**

Struktura zaposlenih	Število zaposlenih na dan 31. 12. 2022	Načrtovano št. zaposlenih na dan 31. 12. 2023	Realizirano št. zaposlenih na dan 31. 12. 2023					Indeks			
	SKUPAJ	SKUPAJ	Polni d/ič	Skraj. d/ič	Dopoln. delo <sup>1</sup>	SKUPAJ	Od skupaj (stolpec 6) kader, ki je financiran iz drugih virov <sup>2</sup>	Od skupaj (stolpec 6) nadomeščanja <sup>3</sup>	Real. 2023 / Real. 2022	Real. 2023 / FN 2023	
									9=8/1	10=8/2	
1	2	3	4	5	6=3+4+5	7	8	9=8/1	10=8/2		
I. ZDRAVNIKI IN ZDRAVSTVENA NEGA (A+B)	191	225	194	10	0	204	16		4	106,81	90,67
A E1 - Zdravniki in zobozdravniki (1+2+3)	50	88	48	3	0	51	15	0		102,00	75,00
f Zdravniki (skupaj)	34	45	33	3	0	36	11	0		105,88	80,00
1.1. Višji zdravnik specialist	10	14	11	1		12				120,00	85,71
1.2. Specialist	10	19	11			11				68,75	57,89
1.3. Višji zdravnik brez specializacije z licenco	1	1		1		1				100,00	100,00
1.4. Zdravnik brez specializacije z licenco	1	1	1			1				100,00	100,00
1.5. Zdravnik brez specializacije / zdravnik po opravljenem sekundaristju						0				#DEL/0!	#DEL/0!
1.6. Specializant	5	9	10	1		11	11			220,00	122,22
1.7. Pripravnik / sekundarj	1	1				0				0,00	0,00
2 Zobozdravniki skupaj	16	23	15	0	0	15	4	0		93,75	65,22
2.1. Višji zobozdravnik specialist	1	1	1			1				100,00	100,00
2.2. Specialist		5				0				#DEL/0!	0,00
2.3. Zobozdravnik						0				#DEL/0!	#DEL/0!
2.4. Višji zobozdravnik brez specializacije z licenco	2	3	3			3				150,00	100,00
2.5. Zobozdravnik brez specializacije z licenco	10	9	7			7				70,00	77,78
2.6. Specializant	2	2	3			3	3			150,00	150,00
2.7. Pripravnik	1	3	1			1	1			100,00	33,33
3 Zdravniki svetovalci skupaj (višji svetnik, svetnik, primarij)						0				#DEL/0!	#DEL/0!
B E3 - Zdravstvena nega (ZN) skupaj	141	157	146	7	0	153	1	4		108,51	97,45
1 Medicinska sestra - VII,2 TR	1	1	1			1				100,00	100,00
2 Profesor zdravstvene vzgoje						0				#DEL/0!	#DEL/0!
3 Diplomirana medicinska sestra	72	86	75	3		78		1		108,33	90,70
4 Diplomirana babica / SMS babica v porodnem tisku (T III)			1			1				#DEL/0!	#DEL/0!
5 Medicinska sestra - nacionalna poklicna kvalifikacija (VI, R, Z, D.)	12	18	18			18				150,00	100,00
6 Srednja medicinska sestra / babica	56	50	50	4		54		3		96,43	108,00
7 Bolničar						0				#DEL/0!	#DEL/0!
8 Pripravnik zdravstvene nege		2	1			1	1			#DEL/0!	50,00
II. E2 - Farmaceutski delavci skupaj	0	0	0	0	0	0	0	0		#DEL/0!	#DEL/0!
1 Farmaceut specialist / Farmaceut specialist s specialnimi znanji						0				#DEL/0!	#DEL/0!
2 Farmaceut / Farmaceut s specialnimi znanji						0				#DEL/0!	#DEL/0!
3 Inženir farmacije						0				#DEL/0!	#DEL/0!
4 Farmaceutski tehnik / Farmaceutski tehnik s specialnimi znanji						0				#DEL/0!	#DEL/0!
5 Pripravniki						0				#DEL/0!	#DEL/0!
6 Ostali / Farmaceut začetnik						0				#DEL/0!	#DEL/0!
III. E4 - Zdravstveni delavci in sodelavci skupaj	41	51	54	3	0	57	0	2		139,02	111,76
1 Konzultant (različna področja)						0				#DEL/0!	#DEL/0!
2 Anestetik (različna področja)						0				#DEL/0!	#DEL/0!
3 Medicinski biokemik specialist		1	1			1				#DEL/0!	100,00
4 Klinični psiholog specialist	2	2	2			2		1		100,00	100,00
5 Specializant (klinična psihologija, laboratorijska medicina)	3	5	4			4				133,33	80,00
6 Socialni delavec	3	3	3			3				100,00	100,00
7 Sanitarni inženir						0				#DEL/0!	#DEL/0!
8 Radiološki inženir	3	3	2	1		3				100,00	100,00
9 Psiholog	6	5	8			8		1		133,33	160,00
10 Pedagog / Specialni pedagog	1	1	1			1				100,00	100,00
11 Logoped	2	3	1			1				50,00	33,33
12 Fizioterapevt	5	7	6			6				120,00	85,71
13 Delovni terapevt	2	2	1	1		2				100,00	100,00
14 Analitik v laboratorijski medicini						0				#DEL/0!	#DEL/0!
15 Inženir laboratorijske biomedicine	1	1	1			1				100,00	100,00
16 Sanitarni tehnik						0				#DEL/0!	#DEL/0!
17 Zobotehnik	6	9	6			6				100,00	66,67
18 Laboratorijski tehnik	6	6	6			6				100,00	100,00
19 Voznik reševalec	1	1	1			1				100,00	100,00
20 Zdravstveno administrativni sodelavec			7			7				#DEL/0!	#DEL/0!
21 Pripravnik		2				0				#DEL/0!	0,00
22 Ostali			4	1		5				#DEL/0!	#DEL/0!
IV. Ostali delavci iz drugih plačnih skupin <sup>4</sup>	1	1				0				0,00	0,00
V. J - Nezdravstveni delavci po področjih dela skupaj <sup>5</sup>	36	38	30	0	0	30	0	2		83,33	78,95
1 Administracija (J2) - brez zdravstveno administrativnega sodelavca	8	7	1			1				12,50	14,29
2 Področje informatike	2	2	2			2				100,00	100,00
3 Ekonomsko področje	5	10	6			6				100,00	60,00
4 Kadrovsko-pravno in splošno področje	5	5	3			3				60,00	60,00
5 Področje nabave			1			1				#DEL/0!	#DEL/0!
6 Področje tehničnega vzdrževanja	4	4	4			4				100,00	100,00
7 Področje prehrane						0				#DEL/0!	#DEL/0!
8 Oskrbovalne službe	10	9	11			11		2		110,00	122,22
9 Ostalo	1	1	2			2				200,00	200,00
VI. Skupaj (I. + II. + III. + IV. + V.)	269	315	278	13	0	291	16	8		108,18	92,38

VII.	Preostali zaposleni s sklenjeno pogodbo o zaposlitvi (tisti, ki so na porodniški in na bolniški odsotnosti daljši od 30 dni)	23	13	9	1	10		1	43,48	76,92	
VIII.	Zaposleni preko javnih del					0			#DELJ01	#DELJ01	
IX.	SKUPAJ VSI ZAPOSLENI S SKLENJENO POGODBO O ZAPOSLOTVI (VI. + VII. + VIII.)	292	328	287	14	0	301	18	9	103,08	91,77

Opombe:

Izpolnil: Majda Moravec, kadrovik VI

*Majda Moravec*

Podpis odgovorne osebe: Direktorica Metka Petek Uhan, dr. med. spec

Tel. št.: 01 787 18 02



Ime ZD: Zdravstveni dom Ptuj

Obrazec 3 - Spremljanje kadrov 2023 - E. del

Vir financiranja	Realizirano število zaposlenih na dan 1. 1. 2023	Dovoljeno število zaposlenih na dan 1. 1. 2024 - izdano soglasje Občine na FN 2023	Realizirano število zaposlenih na dan 1. 1. 2024	Real. 1. 1. 2024 / Real. 1. 1. 2023	Real. 1. 1. 2024 / Dovoljeno po FN 1. 1. 2024
1. Državni proračun				#DELJ01	#DELJ01
2. Proračun občin				#DELJ01	#DELJ01
3. ZZZS in ZPIZ	255,00	300,00	271,00	8,27	-9,67
4. Druga javna sredstva za opravljanje javne službe (npr. takse, pristojbine, koncesijske, RTV- prispevek)				#DELJ01	#DELJ01
5. Sredstva od prodaje blaga in storitev na trgu	8,00	10,00	7,00	-12,50	-30,00
6. Nujna sredstva za opravljanje javne službe				#DELJ01	#DELJ01
7. Sredstva prejetih donacij				#DELJ01	#DELJ01
8. Sredstva EU ali drugih mednarodnih virov, skupaj s sredstvi sofinanciranja iz državnega proračuna	3,00	3,00		-100,00	-100,00
9. anevidna proračuna za zaposlene iz prvega, drugega in tretjega odstavka 25. člena Zakona o zdravniški službi (Uradni list RS, št. 72/06 - uradno prečiščeno besedilo, 15/08 - ZPačP, 58/08, 107/10 - ZPPK2, 40/12 - ZJUF, 68/16 - ZDZPZD, 40/17, 84/17 - ZDbej-K, 49/18 in 66/19) in iz tretjega odstavka 34. člena ZDZaj	8,00	15,00	14,00	75,00	-4,67
10. Sredstva iz sistema javnih del				#DELJ01	#DELJ01
11. sredstva raziskovalnih projektov in programov ter sredstev za projekte in programe, namenjenih za internacionalizacijo in kakovost v izobrazbi in znanosti				#DELJ01	#DELJ01
12. Skupno število vseh zaposlenih (od 1. do 11. točke)	274,00	328,00	292,00	8,57	-10,98
13. Skupno število zaposlenih pod točkami 1, 2, 3 in 4	255,00	300,00	271,00	8,27	-9,67
14. Skupno število zaposlenih pod točkami 5, 6, 7, 8, 9, 10 in 11	19,00	28,00	21,00	10,53	-35,00

Opombe:

Izpolnil: Majda Moravec, kadrovik VI

*Majda Moravec*

Podpis odgovorne osebe: Direktorica Metka Petek Uhan, dr. med. spec

Tel. št.: 02 787 18 02



## DRUGA POJASNILA GLEDE KADROVANJA:

1. Planirano število delavcev na dan 1.1.2024	328
Število priznanih delavcev iz ur po pogodbi z ZZZS	300
Število delavcev iz tržne dejavnosti (medicina dela)	10
Število delavcev –posebni projekt	3
Število delavcev (specializanti, pripravniki)	15
2. Število zdravnikov specializantov na dan 31.12.2023	15
Število pripravnikov na dan 31.12.2023	3
Število zdravnikov specializantov na dan 31.12.2022	7
Število pripravnikov na dan 31.12.2022	2

Po Uredbi o načinu priprave kadrovskih načrtov posrednih uporabnikov proračuna in metodologiji spremljanja njihovega izvajanja je število zaposlenih (299) na dan 1.1.2024 manjše od plana (328) zaradi manjka deficitarnega kadra, predvsem zdravnikov (nosilcev dejavnosti in s tem posledično manjše število preostalega kadra v timu) specialistov na področju družinske in urgentne medicine, pediatrije, pneumologije, oralne kirurgije, pedopsihiatrije, parodontologije ter ortodontije.

Čeprav zavod vsako leto javlja na Zdravniško zbornico potrebe po željenih specializacijah, le-te v veliki večini niso odobrene – pneumologija (potrebe imamo še po enem dodatnem specializantu, ker sta se dva specialista upokojila). Zaradi potreb smo predlagali potrebe po specializacijah s področja medicine dela, čeljustne kirurgije in ortodontije, pulmologije, pediatrije, urgentne medicine in družinske medicine.

Na področju zdravstvene dejavnosti so bile v letu 2023 odobrene 3 specializacije s strani Zdravniške zbornice: 1 specializacija iz družinske medicine, 1 specializacija iz psihiatrije in 1 specializacija iz parodontologije (začetek specializacije v letu 2023) in 1 specializacija iz klinične psihologije, ki je bila odobrena s strani Ministrstva za zdravje (začetek specializacije v letu 2024).



### III. Bolniške odsotnosti v letu 2023

#### Bolniške odsotnosti v letu 2023

	Šifra	Opis	Št. delovnih ur	Bruto	Bruto bruto
<b>boleznine v breme zavoda</b>			<b>21.115</b>	<b>217.490,74</b>	<b>252.506,75</b>
	G030	boleznine v breme delodajalca 80 %	19.677	202.370,09	234.951,67
	G040	poškodbe pri delu	216	4.075,20	4.731,31
	G050	poškodba, ki ni povezana z delom	1.222	11.045,45	12.823,77
<b>boleznine v breme ZZZS</b>			<b>19.735</b>	<b>179.552,03</b>	<b>208.459,91</b>
	H012	izolacija	338	3.604,92	4.185,31
	H020	boleznine nad 20 dni prvih 90 kol.dni	5.428	49.011,39	56.902,22
	H021	boleznine nad 20 dni nad 90 kol.dni	6.300	70.056,25	81.335,31
	H030	boleznine- nega	2.636	24.207,45	28.104,85
	H050	poškodba izven dela prvih 90 kol.dni	1.192	6.304,04	7.318,99
	H051	poškodba izven dela nad 90 kol.dni	3.008	20.091,88	23.326,67
	H060	boleznine-spremnstvo	769	5.532,62	6.423,37
	H070	krvodajalstvo	64	743,48	863,18

#### Bolniške odsotnosti v letu 2022

	Šifra	Opis	Št. delovnih ur	Bruto	Bruto bruto
<b>Boleznine v breme zavoda</b>			<b>19.777</b>	<b>186.957,74</b>	<b>217.057,94</b>
	G030	boleznine v breme delodajalca 80 %	17.774	169.416,32	196.692,35
	G040	poškodbe pri delu	164	2.259,96	2.623,81
	G050	poškodba, ki ni povezana z delom	1.839	15.281,46	17.741,78
<b>Boleznine v breme ZZZS</b>			<b>30.691</b>	<b>267.544,18</b>	<b>310.618,79</b>
	H012	izolacija	8.821	98.334,64	114.166,52
	H020	boleznine nad 30 oz.20 dni prvih 90 kol. dni	7.592	65.925,65	76.539,68
	H021	boleznine nad 30 oz. 20 dni nad 90 kol. dni	6.220	45.543,07	52.875,50
	H022	boleznine v breme ZZZS- 3 zap. del. dni	72	480,43	557,78
	H030	boleznine- nega	2.571	20.078,69	23.311,36
	H040	poškodbe pri delu	80	1.399,51	1.624,83
	H050	poškodbe izven dela prvih 90 kol. dni	1.972	12.486,06	14.496,32
	H051	poškodba izven dela nad 90 kol. dni	2.612	17.936,98	20.824,83
	H060	boleznine-spremnstvo	671	4.581,27	5.318,85
	H070	krvodajalstvo	80	777,88	903,12



## 12.1.2. Ostale oblike dela

V letu 2023 so bile sklenjene podjemne pogodbe z lastnimi zaposlenimi za izvajanje mrliških ogledov, samoplačniških ginekoloških storitev, za izvajanje zdravstvenega varstva na prireditvah in za izvajanje samoplačniških storitev v zobozdravstvu. V letu 2023 so bile še zdravstvene storitve v skladu s 15 člneom ZNUNBZ. Z zunanjimi so bile sklenjene podjemne pogodbe za izvajanje storitev nujne medicinske pomoči, medicine dela, supervizije, zobozdravstva, pnevmologije, zobozdravstva, šolskega dispanzerja, dispanzerja za mentalno zdravje in za opravljanje računovodskih del. Pogodbe o sodelovanju so bile sklenjene s koncesionarji in sicer za izvajanje nujne medicinske pomoči in dežurne službe v zobozdravstvu. Zaradi pomanjkanja specialistov pa tudi za izvajanje storitev v zobozdravstvu (oralna kirurgija in ortodontija), medicine dela, preprečevanja in zdravljenja odvisnosti od drog in pnevmologije. Pogodba o začasnem in občasnem delu upokojujencev je bila sklenjena za opravljanje računovodskih del.

Tabela: Podjemne in druge pogodbe civilnega prava v letu 2023

	Podjemne pogodbe			Pogodbe o sodel.	Pog.o začasnem delu upokojen.	Skupaj
	Zaposleni v ZD Ptuj	Zunanji	Skupaj			
Mrliški ogledi	35.813		35.813			35.813
Ginekol. stor. - nuhalna svetlina	1.493		1.493			1.493
Ginekol. stor. - ostale storitve NIFTY TEST	6.120		6.120			6.120
Zdrav. varstvo na prireditvah	8.543		8.543			8.543
Supervizija - CDZ	0	2.416	2.416			2.416
Storitve v službi NMP	0	30.693	30.693	132.479		163.172
Zobozdravstvo	2.134	441	2.575	15.344		17.919
Zobozdr.-čeljustna in zobna ortopedija		17.804	17.804	291.543		309.347
Zobozdravstvo-dežurstvo		16.984	16.984	17.371		34.355
DMZ-logoped		12.389	12.389			12.389
Medicina dela		85.283	85.283	19.421		104.704
Pnevmologija		94.776	94.776	39.030		133.806
Šolski dispanzer		20.376	20.376			20.376
Preprečevanje in zdravljenje odvisnosti od drog			0	1.049		1.049
Zdravstvene storitve 15.člen ZNUNBZ	3.497		3.497			3.497
Pregled nuhalne svetline in DHT-15.ČLEN	2.342		2.342			2.342
Računovodske storitve		2.479	2.479		3.241	5.720
<b>Skupaj</b>	<b>59.942</b>	<b>283.641</b>	<b>343.583</b>	<b>516.237</b>	<b>3.241</b>	<b>863.061</b>

### 12.1.3. Izobraževanje, specializacije in pripravništva

Delodajalec je dolžan zagotoviti izobraževanje, izpopolnjevanje in usposabljanje delavcev, če tako zahtevajo potrebe delovnega procesa ali če se je z izobraževanjem, izpopolnjevanjem ali usposabljanjem možno izogniti odpovedi pogodbe o zaposlitvi iz razloga nesposobnosti ali poslovnega razloga. Delavec pa ima pravico in dolžnost do stalnega izobraževanja izpopolnjevanja in usposabljanja v skladu z potrebami delovnega procesa z namenom ohraniti oziroma širiti sposobnosti za delo na delovnem mestu in ohranitev zaposlitve.

#### 1. Strokovno izobraževanje, izpopolnjevanje in usposabljanje zaposlenih v letu 2023

DEL. MESTO	ŠT. ZAPOSLENIH	ŠTEVILO DNI	POVPREČNO ŠT. DNI USPOSABLJANJA
ZDRAVNIKI	39	128	3,3
ZOBOZDRAVNIKI	18	34	1,9
DMS	80	223	2,9
SMS, ZT	69	77	1,1
OSTALI	95	170	1,8
SKUPAJ	301	632	2,1

#### 2. Specializacije

Na dan 31.12. 2023 je opravljalo specializacijo 20 specializantov:

- 4 specializanti družinske medicine
- 2 specializanta urgentne medicine
- 2 specializanta čeljustne in zobne ortopedije
- 1 specializant ginekologije
- 1 specializant medicine dela, prometa in športa
- 2 specializanta psihiatrije
- 4 specializanti klinične psihologije
- 1 specializant klinične logopedije
- 1 specializant paradontologije,
- 1 specializant pnevmologije,
- 1 specializant otroške in mladinske psihiatrije.

Specializacije iz klinične psihologije, klinične logopedije in medicine dela, prometa in športa je v letu 2023 financiral Zdravstveni dom Ptuj iz lastnih sredstev, preostale specializacije so financirane s strani Zavoda za zdravstveno zavarovanje Slovenije. Vodstvo ima zaradi dolgoročno predvidenih odhodov (upokojitve) in nepredvidenih odhodov (odpovedi delavcev) strokovni interes, da specializanti po zaključenem specialističnem izpitu tudi sklenejo pogodbo o zaposlitvi z Zdravstvenim domom in postanejo nosilci dejavnosti.

### 3. Pripravištvo

Zdravstveni dom kot pooblaščen učni zavod veliko pozornost usmerja zaposlovanju pripravnikov zdravstvenih poklicev, za poklic srednja medicinska sestra/zdravstvenik, laboratorijski tehnik, zobotehnik, pripravnikom za pridobitev poklica doktor dentalne medicine in pripravnikom na področju psihologije in logopedije.

Program pripravištva so v letu 2023 opravljali 4 pripravniki in sicer za poklic: 1 srednja medicinska sestra/zdravstvenik, 3 doktor dentalne medicine. Pripravištva so bila financirana s strani Zavoda za zdravstveno zavarovanje Slovenije.

V letu 2023 je pripravištvo končala doktorica dentalne medicine s katero je ZD Ptuj po opravljanem strokovnem izpitu iz zdravstvene dejavnosti sklenil pogodbo o zaposlitvi za nedoločen čas.

#### 12.1.4. Dejavnosti, oddane zunanjim izvajalcem

Dejavnosti, oddane zunanjim izvajalcem v letu 2023 so prikazane v spodnji tabeli.

Zap. št.	Storitve oddane zunanjim izvajalcem	Letni strošek v EUR	Opombe	Št. lastnih zaposlenih
1.	Zobotehnične storitve	120.809 €		7
2.	Laboratorijske storitve	396.272 €		8
3.	Storitve čiščenja	12.592 €	na zunanji lokaciji	11
4.	Pranje perila in krp	67.368 €		
5.	Izvajanje javnih razpisov	11.182 €		1
6.	Notranja revizija	4.200 €		
7.	Svetovanje (ISO, kakovost)	21.519 €		
8.	Sterilizacija	18.015 €		
9.	Fizično varovanje	32.789 €		
10.	Varovanje premoženja	5.934 €		

## 12.2. POROČILO O INVESTICIJSKIH VLAGANJIH V LETU 2023

### Obrazec 4: Poročilo o investicijskih vlaganjih 2023 – ZD ( priloga)

Tabela: Nabava osnovnih sredstev v letu 2023

OSNOVNO SREDSTVO	ŠT. KOŠOV	ZNESEK SKUPAJ V EUR
LICENCA	3	4.883,37
<b>SKUPAJ LICENCE</b>		<b>4.883,37</b>
DIGITALNA SNEMALNA NAPRAVA	1	832,85
KLIMA NAPRAVA	31	63.015,22
<b>SKUPAJ</b>		<b>63.848,07</b>
ANALIZATOR QUICKREAD GO	1	1.216,82
BIOPTON PRO 1 Z TALNIM STOJALOM+KOLESA	1	2.792,75
BLUEPHAE G4 MODER	2	2.097,66
DIGITALNI ORTOPANOGRAM	1	73.068,00
ELEKTRODA	11	1.239,89
INTRAORALNI RTG APARAT	1	7.306,80
INTRAORALNI SKENER 3 SHAPE TRIOS	1	23.990,66
INVALIDSKI VOZIČKI	5	1.025,24
KAMERA INTRAORALNA CF-680	1	1.288,43
KISIKOVA GRUPA NA PLOŠČI	1	989,74
KOLENČNIK EXPERT LUX E25L RDEČ KAVO	1	1.099,09
LUČ HALOGENSKA ASSY	1	433,54
LUČ POLIMERIZACIJSKA LED CORDLESS ČRNA	1	1.397,04
LUPA EV HD	1	997,13
MIKROMOTOR Q3	1	1.840,87
MIKROSKOP ELIPSE SI RS	1	3.962,48
NAPRAVA ZA ELEKTROTHERAPIJO	1	14.613,60
PARNI ČISTILEC AMANN	1	2.388,11
PERFUZOR BENEFUSION	3	4.992,37
PESKALNIK PROPHY NEO	1	821,78
PREDALNIK Z KOMPLETOM MODELOM ŽIVIL	1	2.338,18
PREGLEDNA TERAPEVTSKA MIZA	2	3.647,31
RAYPEX 6 APEKS LOKATOR VDW	1	897,52
ROČNIK PROPHYFLEX 4 WAVE MODRA KAVO	1	1.440,80
SESALNA NAPRAVA KAVO SMART AIR	1	3.978,55
SILAMAT S6	1	604,60
SONDA FAZNA P4-2E	1	4.262,30
SPIROMETER SPIROSCOUT SP PLUS	1	1.893,44
STERILIZATOR MELAG 23 VS	1	3.957,85
STROJ KAVO	1	26.943,83
SVETILKA DR. MACH LED	1	1.830,94
TEHTNICA SECA	7	1.901,72
TURBINA MASTERTORQUE LUX M9000L KAVO	1	1.193,56
VIDEOLARINGOSKOP	1	3.359,30
<b>SKUPAJ MEDICINSKA OPREMA</b>		<b>205.811,90</b>
HLADILNIK ENOVATNI	1	366,43
KARTOTEČNI PREDALNIK	37	23.354,96
KUHINJA	1	3.146,80
LEŽIŠČE IZ PENE	1	249,48

MIZA	5	1.858,35
MIZA PREVIJALNA SKLOP	2	2.679,16
OMARA	31	9.574,41
PLOŠČA INDUKCIJSKA	1	255,09
POLIČNIK	10	2.304,03
PREDALNIK	4	954,76
PULT VISOKI	1	414,04
STOL ERGONOMSKI SMART	4	1.876,22
STOL JURČEK	2	97,42
STOL PISARNIŠKI Z ROKONASLONI	14	2.131,15
STOL SCORE AMAZONE Z LEDVENO PODPORO	2	1.441,39
STOL ZLOŽLJIV	12	1.226,52
STOLČEK OTROŠKI TRIPP TRAPP	1	207,67
<b>SKUPAJ POHIŠTVO</b>		<b>52.137,88</b>
DISKI	35	2.342,76
KAMERA SPLETNA	12	460,68
MONITOR	4	722,14
RAČUNALNIK	25	27.185,00
PRENOSNI RAČUNALNIK	16	18.660,15
TISKALNIK	1	308,89
SWITCH ARUBA	2	418,92
USMERJEVALNIK MIKROTIK	1	481,02
ZVOČNIK LOGITECH	12	755,64
<b>SKUPAJ RAČUNALNIŠKA OPEMA</b>		<b>51.335,20</b>
MAGNETNI KJUČ	1	682,58
KLICNA OJAČEVALNA NAPRAVA	1	5.119,63
<b>SKUPAJ OSTALA OPREMA</b>		<b>5.802,21</b>
OSEBNO VOZILO TIGUAN ALLSPACE ELEGANCE	1	48.064,10
SUZUKI IGNIS 1.2	2	37.320,00
<b>SKUPAJ OSEBNA VOZILA</b>		<b>85.384,10</b>
<b>S K U P A J :</b>		<b>469.202,73</b>

### 12.3. POROČILO O OPRAVLJENIH VZDRŽEVALNIH DELIH V LETU 2023

#### Obrazec 5: Poročilo o vzdrževalnih delih 2023 – ZD (priloga)

V letu 2023 je bilo planiranih vzdrževalnih del v skupni vrednosti 483.920 eur. Realizacija je 364.794 eur in je za 24.62 % nižja od plana.

Tabela: Vzdrževalna dela v letu 2023

	Plan 2023 ( v EUR)	Realizacija 2023 (v EUR)	Indeks (R 2023 / P 2023)
Investicijsko vzdrževanje objektov	178.920	87.401	48,85
Tekoča popravila in vzdrževanje objektov	114.000	124.059	108,82
Tekoča popravila, letne kontrole, vzdrževanje opreme	126.000	152.459	121,00
Tekoča popravila in vzdrževanje vozil	65.000	55.159	84,86
Skupaj	483.920	364.794	75,38



Zdravstveni dom Ptuj, Potrčeva cesta 19/a, 2250 Ptuj

# RAČUNOVODSKO POROČILO ZA LETO 2023

Oseba odgovorna za pripravo računovodskega poročila:

Mateja Zamuda, mag. ekon. in posl. ved

Odgovorna oseba zavoda:

Metka Petek Uhan, dr. med. spec.



Februar, 2024

## **RAČUNOVODSKO POROČILO VSEBUJE NASLEDNJE PRILOGE:**

1. Priloge iz Pravilnika o sestavljanju letnih poročil za proračun, proračunske uporabnike in druge osebe javnega prava (Uradni list, RS št. 115/02, 21/03, 134/03, 126/04 in 120/07, 124/08, 58/10, 104/10, 104/11, 86/16, 80/19 in 153/21):
  - a) Bilanca stanja (priloga 1)
  - b) Stanje in gibanje neopredmetenih sredstev in opredmetenih osnovnih sredstev (priloga 1/A)
  - c) Stanje in gibanje dolgoročnih finančnih naložb in posojil (priloga 1/B)
  - d) Izkaz prihodkov in odhodkov – določenih uporabnikov (priloga 3)
  - e) Izkaz prihodkov in odhodkov določenih uporabnikov po načelu denarnega toka (priloga 3/A)
  - f) Izkaz računa finančnih terjatev in naložb določenih uporabnikov (priloga 3/A-1)
  - g) Izkaz računa financiranja določenih uporabnikov (priloga 3/A-2)
  - h) Izkaz prihodkov in odhodkov določenih uporabnikov po vrstah dejavnosti (priloga 3/B)

Priložite kopijo obrazcev oddanih na AJ PES s kopijo potrdila o oddaji.

2. Dodatne priloge ministrstva brez bilančnih izkazov:
  - **Obrazec 1:** Delovni program 2023 - ZD
  - **Obrazec 2:** Izkaz prihodkov in odhodkov 2023 - ZD
  - **Obrazec 3:** Spremljanje kadrov 2023 - ZD
  - **Obrazec 4:** Poročilo o investicijskih vlaganjih 2023 - ZD
  - **Obrazec 5:** Poročilo o vzdrževalnih delih 2023 - ZD

## **RAČUNOVODSKO POROČILO VSEBUJE NASLEDNJA POJASNILA:**

1. Pojasnila k postavkam bilance stanja in prilogam k bilanci stanja
2. Pojasnila k postavkam izkaza prihodkov in odhodkov določenih uporabnikov
  - 2.1. Analiza prihodkov (konti skupine 76)
  - 2.2. Analiza odhodkov (konti skupine 46)
  - 2.3. Analiza poslovnega izida
    - 2.3.1. Pojasnila k postavkam izkaza prihodkov in odhodkov določenih uporabnikov po načelu denarnega toka
    - 2.3.2. Pojasnila k izkazu računa finančnih terjatev in naložb določenih uporabnikov
    - 2.3.3. Pojasnila k izkazu računa financiranja določenih uporabnikov
    - 2.3.4. Pojasnila k izkazu prihodkov in odhodkov določenih uporabnikov po vrstah dejavnosti
3. Poročilo o porabi sredstev poslovnega izida iz leta 2022 in preteklih let
4. Predlog razporeditve ugotovljenega poslovnega izida za leto 2023.



# 1. POJASNILA K POSTAVKAM BILANCE STANJA IN PRILOGAM K BILANCI STANJA

## 1.1. SREDSTVA

### A) DOLGOROČNA SREDSTVA IN SREDSTVA V UPRAVLJANJU

#### Konti skupine 00 in 01 – Neopredmetena sredstva in dolgoročne aktivne časovne razmejitev (AOP 002 in 003)

V bilanci stanja izkazujemo naslednja stanja:

v EUR, brez centov				
konto	Naziv konta	2022	2023	Indeks
001	Dolgoročne aktivne časovne razmejitev			
002	Dolgoročno odloženi stroški razvijanja			
003	Dolgoročne premoženjske pravice	242.616	245.973	101,38
005	Druga neopredmetena sredstva	37.801	37.801	100,00
006	Terjatve za predujme iz naslova vlaganj			
007	Neopredmetena sredstva v gradnji ali izdelavi		10.415	
00	Skupaj AOP 002	280.417	294.189	104,91
01	Popravek vrednosti AOP 003	242.883	252.748	104,06
<b>00-01</b>	<b>Sedanja vrednost neopredmetenih sredstev</b>	<b>37.534</b>	<b>41.441</b>	<b>110,41</b>

Sedanja vrednost neopredmetenih sredstev na dan 31.12.2023 znaša 41.441 eur in je za 10,41 % višja v primerjavi s stanjem na dan 31.12.2022.

#### Konti skupine 02 in 03 – Nepremičnine (AOP 004 in 005)

v EUR, brez centov				
konto	Naziv konta	2022	2023	Indeks
020	Zemljišča			
021	Zgradbe	6.743.385	6.774.900	100,47
022	Terjatve za predujme za nepremičnine			
023	Nepremičnine v gradnji ali izdelavi		27.712	
029	Nepremičnine trajno zunaj uporabe			
02	Skupaj AOP 004	6.743.385	6.802.612	100,88
03	Popravek vrednosti nepremičnin AOP 005	3.533.703	3.713.004	105,07
<b>02-03</b>	<b>Sedanja vrednost nepremičnin</b>	<b>3.209.682</b>	<b>3.089.608</b>	<b>96,26</b>

Sedanja vrednost nepremičnin na dan 31.12.2023 znaša 3.089.608 eur.

V teku je priprava pogodb z vsemi občinami soustanoviteljicami glede sredstev v upravljanju.

### Konti skupine 04 in 05 – Oprema in druga opredmetena osnovna sredstva (AOP 006 in 007)

v EUR, brez centov

konto	Naziv konta	2022	2023	Indeks
040	Oprema	6.534.083	6.640.510	101,63
041	Drobni inventar	341.094	362.824	106,37
042	Biološka sredstva			
043	Vlaganja v opredmetena osnovna sredstva v tuji lasti			
045	Druga opredmetena osnovna sredstva			
046	Terjatve za predujme za opremo in dr.o.os			
047	Oprema in druga opr.os.s., ki se pridobivajo			
049	Oprema in druga opr.os.s.trajno zunaj uporabe			
04	Skupaj AOP 006	6.875.177	7.003.334	101,86
05	Popravek vrednosti opreme AOP 007	5.264.215	5.451.935	103,57
053	Popravek vrednosti vlaganj v opredmetena osnovna sredstva v tuji lasti			
<b>04-05</b>	<b>Sedanja vrednost opreme</b>	<b>1.610.962</b>	<b>1.551.399</b>	<b>96,30</b>

Nabavna vrednost opreme in drugih opredmetenih osnovnih sredstev na dan 31.12.2023 znaša 7.003.334 eur, sedanja vrednost znaša 1.551.399 eur.

### Konti skupine 06 – Dolgoročne finančne naložbe (AOP 008)

v EUR, brez centov

konto	Naziv konta	2022	2023	Indeks
060	Naložbe v delnice v državi			
061	Naložbe v delnice v tujini			
062	Druge dolgoročne kapitalske naložbe v državi			
063	Druge dolgoročne kapitalske naložbe v tujini	88	88	100,00
065	Naložbe v plemenite kovine, drage kamne, umetniška dela			
069	Oslabitev vrednosti dolgoročnih finančnih naložb			
<b>06</b>	<b>SKUPAJ</b>	<b>88</b>	<b>88</b>	<b>100,00</b>

Dolgoročne finančne naložbe so v letu 2023 ostale kot v preteklih letih in znašajo 88 eur.

### Konti skupine 07 – Dolgoročno dana posojila in depoziti (AOP 009)

Zavod nima dolgoročno danih posojil in depozitov.

## Konti skupine 08 – Dolgoročne terjatve iz poslovanja (AOP 010)

v EUR, brez centov

konto	Naziv konta	2022	2023	Indeks
084	Dolgoročne terjatve za vnovčena poročstva			
085	Dolgoročne terjatve iz poslovanja	1.623	1.623	100,00
	- do uporabnikov državnega proračuna			
	- do uporabnikov občinskih proračunov			
	- ostale dolgoročne terjatve iz poslovanja			
086	Dolgoročne terjatve iz naslova finančnega najema			
089	Oslabitev vrednosti dolgoročnih terjatev iz poslovanja			
<b>08</b>	<b>SKUPAJ</b>	<b>1.623</b>	<b>1.623</b>	<b>100,00</b>

Dolgoročne terjatve v vrednosti 1.623 eur (skupnost lastnikov Zaglav Cres). Glede na predhodna leta ni sprememb.

## B) KRATKOROČNA SREDSTVA (RAZEN ZALOG) IN AKTIVNE ČASOVNE RAZMEJITVE

### Konti skupine 10 – Denarna sredstva v blagajni in takoj vnočljive vrednostnice (AOP 013)

Denarna sredstva v blagajni znaša na dan 31. 12. 2023 36,94 eur.

### Konti skupine 11 – Dobroimetje pri bankah in drugih finančnih ustanovah (AOP 014)

Denarna sredstva na računu znašajo na dan 31. 12. 2023 skupaj 7.78513,07 eur.

### Konti skupine 12 – Kratkoročne terjatve do kupcev (AOP 015)

Kratkoročne terjatve do kupcev znašajo 262.302 eur. Stanje terjatev predstavlja 1,40 % celotnega prihodka.

Neplačane terjatve ne ogrožajo likvidnost zavoda.

### Konti skupine 13 – Dani predujmi in varščine (AOP 016)

Dani predujmi in varščine znašajo na dan 31. 12. 2023 2.088 eur.

### Konti skupine 14 – Kratkoročne terjatve do uporabnikov enotnega kontnega načrta (AOP 017)

Kratkoročne terjatve do uporabnikov enotnega kontnega načrta znašajo na dan 31. 12. 2023 318.054 eur.

### Konti skupine 15 – Kratkoročne finančne naložbe (AOP 018)

Kratkoročne finančne naložbe znašajo na dan 31. 12. 2023 0 eur.

### Konti skupine 16 – Kratkoročne terjatve iz financiranja (AOP 019)

Zdravstveni dom Ptuj na dan 31.12.2023 ne izkazuje kratkoročnih terjatev iz financiranja.

### Konti skupine 17 – Druge kratkoročne terjatve (AOP 020)

Druge kratkoročne terjatve znašajo na dan 31. 12. 2023 51.864 eur in so naslednje

v EUR, brez centov				
konto	Naziv konta	2022	2023	Indeks
170	Kratkoročne terjatve do državnih in drugih institucij	124.999	41.655	33,32
174	Terjatve za vstopni davek na dodano vrednost	152		
175	Ostale kratkoročne terjatve	10.099	10.209	101,09
179	Oslabitev vrednosti ostalih kratkoročnih terjatev			
<b>17</b>	<b>SKUPAJ</b>	<b>135.250</b>	<b>51.864</b>	<b>38,35</b>

### Konti skupine 19 – Aktivne časovne razmejitve (AOP 022)

Aktivne časovne razmejitve znašajo na dan 31. 12. 2023 2.676 eur in so naslednje:

v EUR, brez centov				
konto	Naziv konta	2022	2023	Indeks
190	Kratkoročno odloženi odhodki	1.054	2.676	253,89
191	Prehodno nezaračunani prihodki			
192	Vrednotnice			
199	Druge aktivne časovne razmejitve			
<b>19</b>	<b>SKUPAJ</b>	<b>1.054</b>	<b>2.676</b>	<b>253,89</b>

## C) ZALOGE

Stanje zalog na dan 31.12.2023 znaša 0 eur.

## 1.2. OBVEZNOSTI DO VIROV SREDSTEV

### D) KRATKOROČNE OBVEZNOSTI IN PASIVNE ČASOVNE RAZMEJITVE

#### Konti skupine 20 – Kratkoročne obveznosti za prejete predujme in varščine (AOP 035)

Stanje kratkoročnih obveznosti za predujme in varščine znaša na dan 31. 12. 2023 2.885 eur in se nanaša na:

v EUR, brez centov

Zap.št	Namen	Znesek
1.	V preteklih letih prejeta varščina za stanovanje ( nekdanja zaposlena)	2.075
2.	Prejeta preplačila	810

#### Konti skupine 21 – Kratkoročne obveznosti do zaposlenih (AOP 036)

Kratkoročne obveznosti do zaposlenih znašajo na dan 31. 12. 2023 910.372 eur in se nanašajo na:

- obveznost za izplačilo plač za mesec december in odpravnino. Obveznost do zaposlenih je bila v celoti poravnana januarja 2024.

#### Konti skupine 22 – Kratkoročne obveznosti do dobaviteljev (AOP 037)

Kratkoročne obveznosti do dobaviteljev znašajo na dan 31. 12. 2023 726.664 eur. Obveznosti do dobaviteljev poravnavamo na valuto.

#### Konti skupine 23 – Druge kratkoročne obveznosti iz poslovanja (AOP 038)

Druge kratkoročne obveznosti iz poslovanja znašajo na dan 31. 12. 2023 210.102 eur in se nanašajo na naslednje obveznosti:

v EUR, brez centov

konto	Naziv konta	2022	2023	Indeks
230	Kratkoročne obveznosti za dajatve	119.598	134.353	112,34
231	Obveznosti za DDV	2.906	7.737	266,24
231	Kratkoročne obveznosti na podlagi izdanih menic in drugih plačilnih instrumentov			
234	Ostale kratkoročne obveznosti iz poslovanja	63.839	68.012	106,54
235	Obveznosti na podlagi odtegljajev od prejemkov zaposlenih			
<b>23</b>	<b>SKUPAJ</b>	<b>186.343</b>	<b>210.102</b>	<b>112,75</b>

## **Konti skupine 24 – Kratkoročne obveznosti do uporabnikov enotnega kontnega načrta (AOP 039)**

Kratkoročne obveznosti do uporabnikov enotnega kontnega načrta znašajo na dan 31. 12. 2023 126.891 eur in se nanašajo na naslednje obveznosti:

v EUR, brez centov

<b>Konto</b>	<b>Naziv konta</b>	<b>2022</b>	<b>2023</b>	<b>Indeks</b>
240	Kratkoročne obveznosti do MZ	750	732	97,60
241	Kratkoročne obveznosti do proračunov občin	794	1.555	195,84
242	Kratkoročne obveznosti do posrednih uporabnikov proračuna države	68.216	87.065	127,63
243	Kratkoročne obveznosti do posrednih uporabnikov proračunov občin	22.745	37.539	165,04
244	Kratkoročne obveznosti do ZZZS in ZPIZ			
	- ZZZS			
	- ZPIZ			
<b>24</b>	<b>SKUPAJ</b>	<b>92.505</b>	<b>126.891</b>	<b>137,17</b>

## **Konti skupine 25 – Kratkoročne obveznosti do financerjev (AOP 040)**

Ni kratkoročnih posojil.

## **Konti skupine 26 – Kratkoročne obveznosti iz financiranja (AOP 041)**

Zavod nima kratkoročnih obveznosti iz financiranja.

## **Konti skupine 29 – Pasivne časovne razmejitve (AOP 043)**

### **Na kontih podskupine 290 – vnaprej vračunani odhodki**

Vnaprej vračunani odhodki znašajo 19.843 eur (zaščitna oblačila in obutev).

### **Na kontih podskupine 291- kratkoročno odloženi prihodki**

Zavod ne izkazuje dolgoročno odloženih prihodkov.

## **LASTNI VIRI IN DOLGOROČNE OBVEZNOSTI**

### **Konti skupine 92 – dolgoročne pasivne časovne razmejitve**

#### **Na kontih podskupine 920 - dolgoročno odloženi prihodki**

Ni izkazanih dolgoročno odloženih prihodkov.

**Na kontih podskupine 922 – prejete donacije, namenjene nadomeščanju stroškov amortizacije**

v EUR, brez centov

<b>STANJE OZ. SPREMEMBA</b>	<b>Znesek</b>
stanje na dan 31. 12. 2022	22.684 EUR
donacije v letu 2023	0 EUR
obračunana amortizacija v letu 2023	7.296 EUR
<b>stanje na dan 31. 12. 2023</b>	<b>15.388 EUR</b>

**Konti skupine 93 – dolgoročne rezervacije**

**Na kontih podskupine 931 – dolgoročne rezervacije iz naslova dolgoročno vnaprej vračunanih odhodkov**

Ne izkazujemo dolgoročnih rezervacij.

**Na kontih podskupine 935 – druge dolgoročne rezervacije**

Zavod ne izkazuje dolgoročnih rezervacij.

**Konti skupine 96 – Dolgoročne finančne obveznosti**

Zavod nima dolgoročnih finančnih obveznosti.

**Konti skupine 97 – Druge dolgoročne obveznosti**

Zavod nima drugih dolgoročnih obveznosti.

**Konti podskupine 980 – Obveznosti za neopredmetena sredstva in opredmetena osnovna sredstva**

Stanje obveznosti za neopredmetena sredstva in opredmetena osnovna sredstva znaša na dan 31.12.2023 10.192.029 eur.

Povečanja in zmanjšanja stanja so bila med letom naslednja:

v EUR, brez centov

<b>STANJE OZ. SPREMEMBA</b>	<b>Znesek</b>
stanje na dan 31. 12. 2022	9.070.580 EUR
+ prejeta sredstva v upravljanje s strani ustanovitelja	
+ prejeta sredstva v upravljanje s strani občine	
+ prejeta sredstva za nabavo osnovnih sredstev s strani ustanovitelja	
+ prejeta namenska denarna sredstva za nabave osnovnih sredstev	2.713 EUR
+ prenos poslovnega izida iz preteklih let po sklepu sveta zavoda za izveden nakup osnovnih sredstev	1.149.912 EUR
- zmanjšanje stroškov amortizacije, ki se nadomešča v breme obveznosti do virov sredstev (konto 4629)	31.176 EUR
<b>stanje na dan 31. 12. 2023</b>	<b>10.192.029 EUR</b>

Stanje na kotnih je usklajeno z občinami.

Konti podskupine 981- obveznosti za dolgoročne finančne naložbe

Zavod nima obveznosti za dolgoročne finančne naložbe.

### Konti skupine 985 presežek prihodkov nad odhodki

STANJE OZ. SPREMEMBA	v EUR, brez centov	
	ZNESEK	
stanje na dan 31. 12. 2022	1.149.912	EUR
- prenos poslovnega izida iz preteklih let za izveden nakup osnovnih sredstev po izdanem sklepu organa zavoda na podskupino 980	- 1.149.912	EUR
+ presežek prihodkov obračunskega obdobja z upoštevanjem davka od dohodka (iz priloge 3 – AOP 891)	+ 892.690	EUR
- presežek odhodkov obračunskega obdobja z upoštevanjem davka od dohodka (iz priloge 3 – AOP 892)	-	EUR
- presežek prihodkov iz prejšnjih let, namenjen pokritju odhodkov obračunskega obdobja (iz priloge 3 – AOP 893)	-	EUR
+/- -----	+/-	EUR
<b>stanje na dan 31. 12. 2023</b>	<b>892.690</b>	<b>EUR</b>

Stanje je usklajeno z občino.

### Konti podskupine 986 presežek odhodkov nad prihodki

Zavod ne izkazuje presežka odhodkov nad prihodki.



## 2. POJASNILA K POSTAVKAM IZKAZA PRIHODKOV IN ODHODKOV DOLOČENIH UPORABNIKOV

### Obrazec 2: Izkaz prihodkov in odhodkov 2023 – ZD (v prilogi)

#### 2.1. ANALIZA PRIHODKOV

Celotni prihodki doseženi v letu 2023 so znašali 18.693.370 EUR in so bili za 10,47 % višji od doseženih v letu 2022 in 4,5 % višji od načrtovanih.

Tabela: Prihodki

	Realizacija 2022	Plan 2023	Realizacija 2023	Indeks (R 2023/ P 2023)	Indeks (R 2023/ R 2022)
<b>I. PRIHODKI IZ SREDSTEV JAVNIH FINANC</b>	15.918.168	16.777.227	17.574.257	104,75	110,40
- 1. OD DRŽAVE	13.769.425	14.725.096	15.251.200	103,57	110,76
Prihodki iz obveznega zavarovanja - ZZZS	12.800.122	13.612.500	14.221.102	104,47	111,10
Prihodki iz naslova konvencij, ministrstva	244.029	250.000	216.086	86,43	88,55
Prihodki - refund. sredstev za pripravnike - ZZZS	46.732	56.000	62.268	111,19	133,24
Prihodki - refund. Sredstev za specializacije - ZZZS	230.431	305.000	446.765	146,48	193,88
Prihodki - dodatek za izbiro specializac. iz družinske medicine	9.434	15.000	10.687	71,25	113,29
Delo izven zavoda	1.127	1.500	5.054	336,91	448,37
Prihodki iz proračuna - COVID	31.450	0	0	#DEL/0!	0,00
Prihodki iz proračuna - testiranje	244.485	80.000	13.388	16,74	5,48
Prihodki iz proračuna - cepljenje	41.297	10.000	12.040	120,40	29,15
Prihodki iz proračuna - cepljenje proti gripi	0	40.000	14.000	35,00	#DEL/0!
Prihodki iz proračuna - COVID - dodatki	0	2.500	0	0,00	#DEL/0!
Prihodki - proračun - dodatek za posebne obremenitve	90.267	270.800	176.439	65,15	195,46
Prihodki - refundacije PVP J	0	41.796	35.991	86,11	#DEL/0!
Prihodi za mrliške ogleda	30.051	40.000	37.379	93,45	124,39
- 2. OD OBČIN	47.708	51.160	50.202	98,13	105,23
Namenska sredstva občin ustanoviteljic - JS	0	1.000		0,00	#DEL/0!
Namenska sredstva občin - dežurna služba	47.708	50.160	50.202	100,08	105,23
- 3. JAVNA SLUŽBA - DRUGI PRIHODKI	1.856.232	1.980.000	2.238.026	113,03	120,57
Prihodki iz prostovoljnega	1.856.232	1.980.000	2.238.026	113,03	120,57

zavarovanja					
<b>II. PRIHODKI OD FINANCIRANJA</b>	23.733	80.500	198.584	246,69	836,73
<b>III. PRIHODKI IZ DRUGIH VIROV</b>	961.578	1.000.900	898.686	89,79	93,46
Doplačila, samoplačniki, podjetja	918.110	960.000	855.477	89,11	93,18
Doplačila do polne vrednosti storitve	21.961	23.000	24.321	105,74	110,75
Prihodki od najemnin	8.904	9.000	10.092,10	112,13	113,35
Prihodki od prodaje osnovnih sredstev	5.630	0	0	#DEL/0!	0,00
Prihodki - donacije, za izobraževanje	150	2.000	1.245	62,25	830,00
Prihodki od počitniških kapacitet	6.823	6.900	7.550,90	109,43	110,67
<b>IV. PRIHODKI</b>	13.718	16.500	18.319	111,02	133,54
Prihodki - zaračunana provizija, rež. Storitve, panoji, fotokopiranje dokumentacije, mentorstvo, delo izven ZD	13.634	15.000	18.319	122,12	134,36
Prihodki od prejšnjih let	83	1.500	0	0,00	0,00
<b>V. PREVREDNOTOVALNI POSLOVNI PRIHODKI</b>	3.371	12.000	3.080	25,67	91,36
<b>V. DRUGI PRIHODKI</b>	740	800	446	55,73	60,23
<b>VI. PROJEKTI</b>	244.803	20.971	34.828	166,08	14,23
Projekt - mobilna ambulanta	83.884	20.971	34.828	166,08	41,52
Projekt - SOS	160.919	0	0	#DEL/0!	0,00
<b>SKUPAJ PRIHODKI</b>	16.921.308	17.887.927	18.693.370	104,50	110,47

Realizacija programov je bila v letu 2023 višja v primerjavi z letom 2022 kar se odraža tudi pri prihodkih.

Prihodki od refundacij za specializante in pripravnike so višji od planiranih, ker je več specializantov in pripravnikov kot je bilo v planu.

Prihodki od storitve povezanih z covidom, so nižji od planiranih.

Med prihodki so tudi prihodki od refundacij na podlagi interventnih zakonov, dodatek za posebne obremenitve in posebni vladni projekt za plačno skupino J.

Od .1.2021 občine financirajo izvajanje dežurne službe v zobozdravstvu.

Finančni prihodki so znašali 198.584 EUR in predstavljajo 1,06 % delež v celotnih prihodkih. Realizacija je višja od preteklih let zaradi obresti za stanje na EZR .

Doplačila, samoplačniki in podjetja, pri tej postavki je realizacija nižja tako od plana in nižja tudi v primerjavi z letom 2022. V letu 2023 so prihodki od storitev povezanih s covidom bistveno nižji.

Prihodki od projektov so v letu 2023 nižji kot v letu 2022.

Skupne vrednosti doplačil do polne vrednosti so iz leta v leto višje. Vedno več pacientov nima urejenega dodatnega zavarovanja. Razlog je tudi v tem, da pacientu ni potrebno priti v ambulantno in ne plačajo računa v ambulanti ampak se jim pošlje na domač naslov. % neplačanih računov se je bistveno povešal.

## 2.2. ANALIZA ODHODKOV

Celotni odhodki doseženi v letu 2023 in so znašali 17.788.053,66 EUR in so bili za 10,35 % višji od doseženih v letu 2022 in 0,47 % nižji od načrtovanih.

Po glavnih postavkah so bili odhodki poslovanja naslednji:

**1.) STROŠKI BLAGA, MATERIALA IN STORITEV** (AOP 871) so v letu 2023 znašali 4.665.607 EUR in so bili za 2,34 % nižji od doseženih v letu 2022 in za 12,33 % nižji od načrtovanih. Delež v celotnih odhodkih znaša 26,23 %.

**Stroški materiala AOP 873** (konto 460) so v celotnem zavodu v letu 2023 znašali 1.863.504 EUR in so bili za 2,04 % nižji od doseženih v letu 2022 in za 10,26 % nižji od načrtovanih. Delež glede na celotne odhodke zavoda znaša 10,48 %.

Tabela: Stroški materiala

	Realizacija 2022	Plan 2023	Realizacija 2023	Indeks (R 2023/ P 2023)	Indeks ( R 2023/ R 2022)
Stroški materiala	1.902.280	2.076.623	1.863.504	89,74	97,96
Zdravila, razkužila	316.458	320.000	375.263	117,27	118,58
Sanitetni material	264.045	266.000	226.569	85,18	85,81
Zobozdravstveni material	230.572	260.000	246.568	94,83	106,94
Rentgenski material	1.729	2.000	1.629	81,45	94,21
Avtodeli	20.605	20.605	14.149	68,67	68,67
Laboratorijski material	332.468	320.000	252.414	78,88	75,92
Plin, kisik	17.484	20.000	17.610	88,05	100,72
Čistilni material	29.341	35.000	38.262	109,32	130,40
Pisarniški material	73.815	80.000	98.667	123,33	133,67
Ostali material	107.008	107.008	115.958	108,36	108,36
Stroški zaščitne obleke in obutve	44.396	48.010	47.663	99,28	107,36
Vodarina, kanalščina	12.570	15.000	14.842	98,95	118,07
Porabljena električna	146.396	244.000	150.702	61,76	102,94
Porabljeno pogonsko gorivo	138.851	160.000	128.792	80,49	92,76

Stroški ogrevanja	137.409	148.000	109.826	74,21	79,93
Strokovna literatura, časopisi	8.620	9.000	10.988	122,08	127,46
Stroški drobnega inventarja - avtogume	20.512	22.000	13.602	61,83	66,31

Stroški zdravil in razkužil so v letu 2023 višji tako od plana kot od realizacije 2022 zaradi višje realizacije storitev.

Realizacija stroškov laboratorijskega materiala je nižja od planiranih zaradi nižjih stroškov za hitre teste – COVID.

Stroški pisarniškega materiala so v letu 2023 višji od planiranih in realiziranih v letu 2022. Novi programi, več printerjev in posledično več tonerjev.

Stroški ostalega materiala so za 8,36 % višji od planiranih (razni obrazci za CDZ, DMZ in DMD; filtri; spominske kartice za RTG, destilirana voda, ..)

**Stroški storitev AOP 874** (konto 461) so v celotnem zavodu v letu 2023 znašali 2.801.895 EUR in so bili za 2,54 % nižji od doseženih v letu 2022 in za 13,65 % nižji od načrtovanih. Delež glede na celotne odhodke zavoda znaša 15,75 %.

Tabela: Stroški storitev

	Realizacija 2022	Plan 2023	Realizacija 2023	Indeks (R 2023/ P 2023)	Indeks ( R 2023/ R 2022)
Stroški storitev	2.874.903	3.244.901	2.801.895	86,35	97,46
Stroški nakupa vinjet	1.005	1.100	1.563	142,05	155,51
Stroški telefona, telefaksa	68.411	70.000	63.861	91,23	93,35
Poštni stroški	55.188	58.000	58.401	100,69	105,82
Investicijsko vzdrževanje objektov	62.620	178.920	87.401	48,85	139,57
Tekoča popravila in vzdrževanje objektov	112.550	114.000	124.059	108,82	110,23
Tekoča popravila, letne kontrole, vzdrževanje opreme	125.145	126.000	152.459	121,00	121,83
Tekoča popravila in vzdrževanje vozil	64.479	65.000	55.159	84,86	85,55
Bančne storitve, plačilni promet	1.790	2.500	1.779	71,14	99,37
Najemnine prostorov	95.959	102.000	96.312	94,42	100,37
Najem	17.338	19.000	13.878	73,04	80,04
Odvoz odpadkov	54.506	58.000	54.045	93,18	99,15
Takse registracije vozil, cestnine	4.907	5.000	5.472	109,43	111,51
Sodni stroški, storite odvetnikov - izvršbe	0	1.000	0	0,00	#DEL/0!

Stroški varstva pri delu	8.745	10.300	5.310	51,56	60,72
Ostale storitve	68.932	90.000	82.551	91,72	119,76
Priprava javnih razpisov, pravno svetovanje	30.525	32.000	11.175	34,92	36,61
Stroški čiščenja prostorov	11.115	14.000	12.592	89,95	113,29
Stroški pranja perila	90.117	146.205	67.368	46,08	74,76
Stroški revizije	6.928	4.800	4.200	87,49	60,62
stroški - kakovost	13.183	25.317	21.519	85,00	163,23
Stroški ISO	17.293	35.000	6.722	19,21	38,87
Zdravstvene storitve drugih	447.417	450.000	684.775	152,17	153,05
Laboratorijske storitve drugih	841.191	860.000	396.272	46,08	47,11
Varovanje premoženja	6.021	10.000	5.934	59,34	98,55
Fizično varovanje v dežurni službi	32.436	46.000	32.789	71,28	101,09
AOP storitve	96.549	120.000	98.330	81,94	101,84
Reprezentanca	3.521	5.000	3.493	69,87	99,20
Strokovno izobraževanje skupaj	97.210	139.304	128.186,95	92,02	131,87
Stroški specializacije - medicina dela	3.934	4.000	0	0,00	0,00
Specializ. klin. psih.	8.220	9.000	5.218	57,97	63,47
Zavarovalne premije - vse	132.726	138.000	173.177	125,49	130,48
Izplačila po podjemnih pogodbah	218.046	225.000	258.094	114,71	118,37
Sejnine	1.239	2.100	1.468	69,88	118,41
Dajatve od podjemnih pogodb, sejnin in avt. del.	74.968	77.355	87.646	113,30	116,91
Avtorske pravice - SAZAS, avtorski honorarji	689	1.000	689	68,90	100,00

Stroški vinjet so višji od planiranih, ker so se vinjete kupile za nove avtomobile in za avtomobile s katerimi se zaposleni vozijo za izobraževanja.

Izplačila po podjemnih pogodbah in zdravstvene storitve drugih so višje od planiranega zaradi izplačil v programih pulmologije, medicine dela in zobozdravstva, ker zaradi pomanjkanja specialistov nimamo lastnih zaposlenih.

Zavarovalne premije so višje od plana zaradi višjih cen in obsega zavarovanja (dodatni avtomobili, osnovna sredstva).

Realizacija večine stroškov je nižja od plana.

**2.) STROŠKI DELA** so v letu 2023 znašali 12.359.049 EUR in so bili za 15,78 % višji od doseženih v letu 2022 in za 4,44 % višji od načrtovanih.  
Delež v celotnih odhodkih znaša 69,48 %.

Tabela: Stroški dela

	Realizacija 2022	Plan 2023	Realizacija 2023	Indeks (R 2023/ P 2023)	Indeks (R 2023/ R 2022)
<b>Stroški dela</b>	10.674.800	11.834.117	12.359.049	104,44	115,78
Bruto plače	8.205.417	9.199.457	9.617.316	104,54	117,21
Dajatve na bruto plače	1.319.311	1.486.368	1.524.762	102,58	115,57
Stroški prevoza	231.358	239.000	254.809	106,61	110,14
Stroški prehrane	301.106	324.838	404.947	124,66	134,49
Izdatki za regres za letni dopust	387.322	389.086	352.251	90,53	90,95
Jubilejne nagrade	12.783	10.000	8.887	88,87	69,53
Odpravnine	83.410	50.000	53.246	106,49	63,84
Solidarnostne pomoči	727	1.000	3.876	387,56	533,12
Nezgodno zavarovanje	6.794	6.794	7.293	107,35	107,35
Dodatno pokojninsko zavarovanje	126.555	126.555	129.655	102,45	102,45
Nagrade, darila	0	1.000	2.000	200,00	#DEL/0!
Zamudne obresti	18	18	7	37,29	37,29

V preteklem letu je bilo izplačano 352.252 EUR regresa za letni dopust.

Nadomestila osebnih dohodkov za bolezni:

- Leto 2023; Nadomestila osebnih dohodkov za bolezni v breme zavoda so bila izplačana za 21.115 delovnih ur, v breme ZZS 19.735 delovnih ur. Skupaj 40.870 ur.
- Leto 2022; Nadomestila osebnih dohodkov za bolezni v breme zavoda so bila v letu 2022 izplačana za 19.777 delovnih ur, v breme ZZS 30.691 delovnih ur. Skupaj 50.468 ur.

Višja realizacija stroškov dela je posledica večjega št. specializantov in pripravnikov in tudi interventnih ukrepov. Ti stroški so pokriti z refundacijami.

**3.) STROŠKI AMORTIZACIJE** (ki so zajeti med odhodki – AOP 879) so v letu 2023 znašali 683.234 EUR in so bili za 9,96 % višji od doseženih v letu 2022 in za 4,64 % višji od načrtovanih.

Delež stroškov amortizacije v celotnih odhodkih znaša 3,84 %.

Amortizacija je obračunana po predpisanih stopnjah v znesku 680.868 EUR:

- del amortizacije, ki je bil vračunan v ceno znaša 642.395 EUR (končni rezultat skupine 462),
- del amortizacije, ki je bil knjižen v breme obveznosti za sredstva prejeta v upravljanje znaša 31.176 EUR (podskupina 980) in
- del amortizacije v breme sredstev prejetih donacij znaša 7296,16 EUR (podskupina 922).

Nabava drobnega inventarja v letu 2023 znaša 40.839 eur in je 100% odpisan.

**4.) REZERVACIJE** so bile v letu 2023 obračunane v znesku 0 EUR.

**5.) DRUGI STROŠKI** so bili v letu 2023 obračunani v znesku 72.922 EUR za nadomestilo za stavbno zemljišče, članarine, prispevek za sklad za invalide,..)

**6.) FINANČNI ODHODKI** so v letu 2023 znašali 61 EUR.

**7.) DRUGI ODHODKI** so v letu 2023 znašali 3780 EUR.

**8.) PREVREDNOTOVALNI POSLOVNI ODHODKI** so v letu 2023 znašali 3.609 EUR.

## **2.3. POSLOVNI IZID**

Razlika med prihodki in odhodki brez upoštevanja davka od dohodka pravnih oseb izkazuje pozitiven poslovni izid - presežek prihodkov nad odhodki v višini 905.317 EUR.

Davek od dohodkov pravnih oseb je bil v letu 2023 obračunan v znesku 12.627 EUR, kar pomeni, da je poslovni izid obračunskega obdobja z upoštevanjem davka od dohodka 892.690 EUR.

### **2.3.1. Pojasnila k postavkam izkaza prihodkov in odhodkov določenih uporabnikov po načelu denarnega toka**

Izkaz prihodkov in odhodkov po načelu denarnega toka služi spremljanju gibanja javnofinančnih prihodkov in odhodkov.

Tabela: Izkaz prihodkov in odhodkov po načelu denarnega toka.

v EUR (brez centov)

Naziv konta	Oznaka za AOP	Znesek	
		2023	2022
I. SKUPAJ PRIHODKI	401	18.670.494	16.877.022
II. SKUPAJ ODHODKI	437	17.012.390	16.790.449
III/1 PRESEŽEK PRIHODKOV NAD ODHODKI	485	1.658.104	86.573
III/2 PRESEŽEK ODHODKOV NAD PRIHODKI	486		

Presežek prihodkov nad odhodki v tem izkazu (denarni tok) znaša 1.658.104 EUR in se od ugotovljenega presežka prihodkov nad odhodki določenih uporabnikov razlikuje zaradi stanja odprtih terjatev oz. obveznosti (na dan 31.12.2023 in 31.12.2022).

Zavod obveznosti plačuje tekoče, na valuto.

### 2.3.2. Pojasnila k izkazu računa finančnih terjatev in naložb določenih uporabnikov

/

### 2.3.3. Pojasnila k izkazu računa financiranja določenih uporabnikov

/

### 2.3.4. Pojasnila k izkazu prihodkov in odhodkov določenih uporabnikov po vrstah dejavnosti

v EUR, brez centov

	LETO 2022				LETO 2023			
	Prihodki	Odhodki	Davek od dohodka	Poslovni izid	Prihodki	Odhodki	Davek od dohodka	Poslovni izid
Javna služba	15.968.530	15.212.420	0	756.110	17.816.049	16.953.715		862.334
Tržna dejavnost	952.778	907.664	11.387	33.727	877.322	834.339		42.983
<b>Skupaj zavod</b>	<b>16.921.308</b>	<b>16.120.084</b>	<b>11.387</b>	<b>789.837</b>	<b>18.693.371</b>	<b>17.788.054</b>	<b>12.627</b>	<b>892.690</b>

Poslovni izid dosežen pri izvajanju javne službe znaša 862.334 eur, iz naslova izvajanja tržne dejavnosti pa 42.983 eur.



Prihodki in odhodki tržne dejavnosti so nastali z opravljanjem naslednjih tržnih dejavnosti (storitev):

- a) storitev medicine dela, prometa in športa;
- b) samoplačniške storitve v zobozdravstvu, ženskem dispanzerju, izvajanje zdravstvenega varstva na javnih prireditvah ;
- c) samoplačnikov, če pacient nima urejenega zavarovanja;
- d) prihodki od zaračunavanja provizij, fotokopiranja dokumentacije

Prihodki so razporejeni na prihodke iz javne službe in iz naslova tržne dejavnosti kot je opredelilo Ministrstvo za zdravje. Odhodki so sorazmerno razdeljeni glede na delež prihodkov, tržna dejavnost 4,69 %, javna služba 95,31 %.

V letu 2024 bomo sprejeli sodila oziroma kriterije za delitev stroškov.

V letu 2023 ni bila izplačana delovna uspešnost iz naslova prodaje blaga in storitev na trgu.

## **2.4. PREGLEDNOST FINANČNIH ODNOSOV**

Zavod ni prejel javnih sredstev v skladu z drugim odstavkom 4. člena Zakona o preglednosti finančnih odnosov in ločenega evidentiranja dejavnosti (ZPFOLERD-1).

## **3. POROČILO O PORABI SREDSTEV POSLOVNEGA IZIDA V SKLADU S SKLEPI SVETA ZAVODA**

Investicija, nadzidava trakta A, Potrčeva cesta 19/a, 2250 Ptuj, vsi sklepi in sredstva skupaj: 3.817.283,42 eur

Poraba sredstev v letu 2023: 27.711,52 eur (geodetske storitve, arhitekturni posnetek, statične analize, izkop, notarske storitve,...)

## **4. PREDLOG RAZPOREDITVE UGOTOVLJENEGA PRESEŽKA PRIHODKOV V LETU 2023**

### **4.1. IZRAČUN presežka prihodkov (v nadaljevanju: presežek) na podlagi Zakona o javnih financah**

Presežek, izračunan po denarnem toku za leto 2023 1.658.103,95 eur. Po odbitku vseh obveznosti, ZD ne izkazuje presežka prihodkov po Zakonu o fiskalnem pravilu.

## **4.2. UGOTAVLJANJE POSLOVNEGA IZIDA PO OBRAČUNSKEM NAČELU**

Presežek, ugotovljen po obračunskem načelu se zmanjša za presežek, izračunan v skladu z ZJF. Razlika presežka (po predvidevanjih bo presežek po obračunskem načelu vedno večji kot tisti, ki je izračunan skladno z ZJF) se skupaj z neporabljenimi presežki preteklih let, porabi v skladu s predpisi in akti o ustanovitvi institucionalnih enot.

Po odbitku vseh obveznosti, ZD ne izkazuje presežka prihodkov po Zakonu o fiskalnem pravilu.

## **4.3. PREDLOG RAZPOREDITVE UGOTOVLJENEGA PRESEŽKA ZA LETO 2023**

»1. Presežek, ugotovljen po obračunskem načelu za leto 2023, ki se zmanjšana za presežek, izračunan v skladu z ZJF za leto 2023, znaša: 892.689,70 eur.

2. V skladu z aktom o ustanovitvi in statutom zavoda se presežek iz prejšnje točke nameni za:

– nepremičnine, nadzidava trakta A, Potrčeva cesta 19/a,2250 Ptuj, za gradnjo..892.689,70 eur.

Ni nerazporejenih presežkov.

## **PRILOGE**



Agencija Republike  
Slovenije za javnopravne  
evidenčne in storitve

## IZJAVA O OCENI NOTRANJEGA NADZORA JAVNIH FINANC

ZDRAVSTVENI DOM PTUJ  
Potrčeva cesta 19A, 2250 PTUJ

Šifra: 92339  
Matična številka: 5502420000

Podpisani se zavedam odgovornosti za vzpostavitev in stalno izboljševanje sistema finančnega poslovanja in notranjih kontrol ter notranjega revidiranja v skladu s 100. členom Zakona o javnih financah z namenom, da obvladujem tveganja in zagotavljam doseganje ciljev poslovanja in uresničevanje proračuna.

Sistem notranjega nadzora javnih financ je zasnovan tako, da daje razumno, ne pa tudi absolutnega zagotovila o doseganju ciljev: tveganja, da splošni in posebni cilji poslovanja ne bodo doseženi, se obvladujejo na še sprejemljivi ravni. Temelji na nepretrganem procesu, ki omogoča, da se opredelijo ključna tveganja, verjetnost nastanka in vpliv določenega tveganja na doseganje ciljev in pomaga, da se tveganja obvladuje uspešno, učinkovito in gospodarno.

Ta ocena predstavlja stanje na področju uvajanja procesov in postopkov notranjega nadzora javnih financ v / na ZDRAVSTVENI DOM PTUJ.

### Oceno podajam na podlagi:

\* ocene notranje revizijske službe za področja:

/

\* samoocenitev vodij organizacijskih enot za področja:

OE OSNOVNO ZDRAVSTVO  
OE ZOBOZDRAVSTVO  
SLUŽBA VZDRŽEVANJA  
SPLOŠNO FINANČNO RAČUNOVODSKI SEKTOR

\* ugotovitev (Računskega sodišča RS, proračunske inšpekcije, Urada RS za nadzor proračuna, nadzornih organov EU,...) za področja:

/

V / Na ZDRAVSTVENI DOM PTUJ je vzpostavljen(o):

#### 1. primerno kontrolno okolje

(predstojnik izbere eno od naslednjih možnosti):

a) na celotnem poslovanju,



b) na pretežnem delu poslovanja,



c) na posameznih področjih poslovanja,



d) še ni vzpostavljeno, pričeli smo s prvimi aktivnostmi,



e) še ni vzpostavljeno, v naslednjem letu bomo pričeli z ustreznimi aktivnostmi



## 2. upravljanje s tveganji

### 2.1. cilji so realni in merljivi, tp. da so določeni indikatorji za merjenje doseganja ciljev

(predstojnik izbere eno od naslednjih možnosti):

- a) na celotnem poslovanju,
- b) na pretežnem delu poslovanja,
- c) na posameznih področjih poslovanja,
- d) še niso opredeljeni, pričeli smo s prvimi aktivnostmi,
- e) še niso opredeljeni, v naslednjem letu bomo pričeli z ustreznimi aktivnostmi

### 2.2. tveganja, da se cilji ne bodo uresničili, so opredeljena in ovrednotena, določen je način ravnanja z njimi

(predstojnik izbere eno od naslednjih možnosti):

- a) na celotnem poslovanju,
- b) na pretežnem delu poslovanja,
- c) na posameznih področjih poslovanja,
- d) še niso opredeljeni, pričeli smo s prvimi aktivnostmi,
- e) še niso opredeljeni, v naslednjem letu bomo pričeli z ustreznimi aktivnostmi

## 3. na obvladovanju tveganj temelječ sistem notranjega kontroliranja in kontrolne aktivnosti, ki zmanjšujejo tveganja na sprejemljivo raven

(predstojnik izbere eno od naslednjih možnosti):

- a) na celotnem poslovanju,
- b) na pretežnem delu poslovanja,
- c) na posameznih področjih poslovanja,
- d) še niso opredeljeni, pričeli smo s prvimi aktivnostmi,
- e) še niso opredeljeni, v naslednjem letu bomo pričeli z ustreznimi aktivnostmi

## 4. ustrezen sistem informiranja in komuniciranja

(predstojnik izbere eno od naslednjih možnosti):

- a) na celotnem poslovanju,
- b) na pretežnem delu poslovanja,
- c) na posameznih področjih poslovanja,
- d) še niso opredeljeni, pričeli smo s prvimi aktivnostmi,
- e) še niso opredeljeni, v naslednjem letu bomo pričeli z ustreznimi aktivnostmi

5. ustrezen sistem nadziranja, ki vključuje tudi primerno (lastno, skupno, pogodbeno) notranje revizijsko službo

(predstojnik izbere eno od naslednjih možnosti):

- a) na celotnem poslovanju,
- b) na pretežnem delu poslovanja,
- c) na posameznih področjih poslovanja,
- d) še niso opredeljeni, pričeli smo s prvimi aktivnostmi,
- e) še niso opredeljeni, v naslednjem letu bomo pričeli z ustreznimi aktivnostmi

6. notranje revidiranje zagotavljam v skladu s Pravilnikom o usmeritvah za usklajeno delovanje sistema notranjega nadzora javnih financ

(predstojnik izbere eno od naslednjih možnosti):

- a) z lastno notranjerevizijsko službo,
- b) s skupno notranjerevizijsko službo,
- c) z zunanjim izvajalcem notranjega revidiranja,

Naziv in sedež zunanjskega izvajalca notranjega revidiranja:

Tatjana Jevševar, s.p.

Navedite matično številko zunanjskega izvajalca notranjega revidiranja:

3351319000

Ali (sprejeti) finančni načrt (proračun), za leto na katerega se Izjava nanaša, presega 2,086 mio evrov:

DA  
 NE

Datum zadnjega revizijskega poročila zunanjskega izvajalca notranjega revidiranja je:

31.12.2023

- d) nisem zagotovil notranjega revidiranja.

V letu 2023 sem na področju notranjega nadzora izvedel naslednje pomembne izboljšave (navedite: 1, 2 oziroma 3 pomembne izboljšave):

V letu 2023 smo pridobili naslednje nove programe:

- 1 referenčno ambulanto v ambulantah družinske medicine
- v okviru NMP za delo v urgentnem centru smo v decembru dobili 0,39 enote za hitre preglede v rednem delovnem času
- v septembru smo pridobili Integriran center za krepitev zdravja- velik, z 13,8 novih zaposlitev

V letu 2023 nam je uspelo povečati glavarino:

- v splošnih ambulantah za 10%, indeks glavarine je sedaj 108,48%.
- v otroško šolskem dispanzerju, prav tako za 10%, indeks glavarine je sedaj 108,48%.

V letu 2023 smo se ponovno retificirali po ISO standard 9001:2015 in kot prvi zdravstveni dom v Sloveniji pridobili certifikat Sistem ravnanja z okoljem ISO 1401:2015.

Kljub izvedenim izboljšavam ugotavljam, da obstajajo naslednja pomembna tveganja, ki jih še ne obvladujem v zadostni meri (navedite: 1, 2 oziroma 3 pomembnejša tveganja in predvidene ukrepe za njihovo obvladovanje):

Pomanjkanje kadra (specialist parodontologije, ortodontije, pnevmologije, medicine dela)  
Bolniške odsotnosti

Predstojnik oziroma poslovodni organ proračunskega uporabnika:

Metka Petek Uhan, dr. med. spec.

Datum podpisa predstojnika:





Q86.210 SPLOŠNA ZUNAJBOLNIŠNIČNA ZDRAVSTVENA DEJAVNOST	Realizacija za obdobje od 1. 1. do 31. 12. 2022	Finančni načrt za obdobje od 1. 1. do 31. 12. 2023	Realizacija za obdobje od 1. 1. do 31. 12. 2023	Indeks	
	Obseg dejavnosti do ZZS	Obseg dejavnosti do ZZS	Obseg dejavnosti do ZZS	Real. 2023 / Real. 2022	Real. 2023 / FN 2023
- 302 001 Ambulanta družinske medicine/ splošne ambulate, hišni obiski in zdravljenje na - od tega preventiva (prvi pregled): - od tega preventiva (ponovni pregled)	476 187	476 187	518 046	108,79	108,79
- 302 001 Ambulanta družinske medicine - dodatek za referenčno ambulanto (storitve)	13 232	14 929	18 243	#DEL/01	#DEL/01
- 302 002 Splošna ambulanta v socialnovarstvenem zavodu (število K-jev)	69 079	72 843	72 226	137,87	122,20
- 302 003 Centri za prepreč in zdravl. odvisnosti od drog (točke)				104,56	99,15
- 302 004 Antikoagulantna ambulanta (število točk)	7 584	8 327	7 040	#DEL/01	#DEL/01
- 302 064 Splošna amb. - za boljše dostopnost do IOZ				93,07	84,54
- 306 007 Dispanser za ženske (število K-jev) - od tega preventiva - odvzem brisa (samo 0153)	52 849	52 849	67 976	#DEL/01	#DEL/01
- 327 009 Otroški in šolski dispanser - kurativa (število K-jev)	44 911	36 294	41 420	#DEL/01	#DEL/01
- 327 011 Otroški in šolski dispanser - preventiva (število K-jev)	30 300	25 000	33 987	92,23	114,12
- 327 061 Razvojnna ambulanta (število obravn. oz. obiskov)				112,17	135,95
- 327 061 Razvojnna ambulanta (točke) - od 1. 1. 2023					
- 346 025 Zdravstvena vzgoja (št. ur) - sola za starše (št. delavnic ali št. ur)				#DEL/01	#DEL/01
- delavnica "Zivljenski slog / zdravo živim" (št. delavnic)	20	18	22	#DEL/01	#DEL/01
- delavnica "Ali sem fit?" (št. delavnic)	15	15	11	110,00	122,22
- delavnica "Dejavniki tveganja" (št. delavnic)	20	15	22	73,33	74,98
- delavnica "Zvišan krvni tlak" (št. delavnic)				110,00	143,51
- delavnica "Zvišane maščobe v krvi" (št. delavnic)				#DEL/01	#DEL/01
- delavnica "Zvišan krvni sladkor" (št. delavnic)				#DEL/01	#DEL/01
- delavnica "Sladkorna bolezen tipa 2" (št. delavnic)		12		#DEL/01	0,00
- delavnica "S sladkorno boleznijo skozi življenje" (št. delavnic)				#DEL/01	#DEL/01
- delavnica "Testiranje telesne pripravljenosti" (št. delavnic)	6			0,00	#DEL/01
- delavnica "Zdravo hujšanje" (št. delavnic)				#DEL/01	#DEL/01
- delavnica "Zdravo jem - osnovna oblika" (št. delavnic)				#DEL/01	#DEL/01
- delavnica "Zdravo jem - modificirana oblika" (št. delavnic)	6			0,00	#DEL/01
- delavnica "Gibam se" (št. delavnic)				#DEL/01	#DEL/01
- delavnica "Gibam se - modificirana oblika" (št. delavnic)	1	4	3	300,00	75,00
- delavnica "Opuščanje kajenja - skupinsko" (št. delavnic)		2	2	#DEL/01	100,00
- delavnica "Opuščanje kajenja - individualno" (št. delavnic)		10	4	#DEL/01	40,00
- ind. svetovanje za tvegano pitje alkohola (št. delavnic)		2	2	#DEL/01	100,00
- delavnica "Podpora pri spoprijemanju z depresijo" (št. delavnic)		3		#DEL/01	0,00
- delavnica "Tehnike sproščanja" (št. delavnic)		9	14	#DEL/01	150,05
- delavnica "Podpora pri spoprijemanju s tesnobo" (št. delavnic)		4	1	#DEL/01	25,00
- delavnica "Spoprijemanje s stresom - osnovna oblika" (št. delavnic)		5	2	#DEL/01	42,83
- delavnica "Spoprijemanje s stresom - modificirana oblika" (št. delavnic)				#DEL/01	#DEL/01
- delavnica "Družinska obravnava debelosti" (št. delavnic)				#DEL/01	#DEL/01
- delavnica "Zdravi odnosi" (št. delavnic)		4	0	#DEL/01	0,00
- delavnica "Indiv. svetov. skupaj za odgovoren odnos do pitja alkohola - temeljni del" (št. delavnic)		20		#DEL/01	0,00
- delavnica "Indiv. svetov. skupaj za odgovoren odnos do pitja alkohola - vzdrževalni del" (št. delavnic)		20		#DEL/01	0,00
- delavnica "Zdravo hujšanje - temeljni del" (število delavnic)		4	4	#DEL/01	100,00
- delavnica "Zdravo hujšanje - vzdrževalni del" (število delavnic)		4		#DEL/01	0,00
- 301 258 Medicina dela (število točk)	191 496	180 000	177 858	92,88	98,81
	Število enot	Število enot	Število enot		
- 302 001 Farmacevt svetovalec				#DEL/01	#DEL/01
<b>Q86.909 DRUGE ZDRAVSTVENE DEJAVNOSTI</b>	<b>Obseg dejavnosti do ZZS</b>	<b>Obseg dejavnosti do ZZS</b>	<b>Obseg dejavnosti do ZZS</b>		
- 506 027 Delovna terapija (število točk)				#DEL/01	#DEL/01
- 507 028 Fizioterapija (število uteži)	2 244	14 280	15 533	692,20	108,77
- 507 026 Specialna fizioterapija				#DEL/01	#DEL/01
- 509 035 Logopedija (število točk)				#DEL/01	#DEL/01
- 510 029 Patronažna služba (število primerov)	38 190	38 162	38 209	100,05	100,12
- 512 032 Dispanser za mentalno zdravje (število točk)	45 699	45 699	46 418	101,57	101,57
- 549 033 Klinična psihologija (število točk)				#DEL/01	#DEL/01
- 511 031 Izvajanje programa DORA (št. primerov)				#DEL/01	#DEL/01
- 544 034 Nega na domu (število primerov)				#DEL/01	#DEL/01
- 512 057 Center za duševno zdravje otrok in mladostnikov (število točk)				#DEL/01	#DEL/01
- 512 058 Ambulantna obravnava v okviru centrov za duševno zdravje odraslih (število točk)				#DEL/01	#DEL/01
- 512 059 Skupnostna psihotrična obravnava v okviru centrov za duševno zdravje odraslih (število točk)				#DEL/01	#DEL/01
<b>Q86.220 SPECIALISTIČNA ZUNAJBOLNIŠNIČNA ZDRAVSTVENA DEJAVNOST</b>	<b>Število točk</b>	<b>Število točk</b>	<b>Število točk</b>		
- 204 205 Rehabilitacija				#DEL/01	#DEL/01
- 204 207 Fizioterapija				#DEL/01	#DEL/01
- 206 209 Ginekologija				#DEL/01	#DEL/01
- 206 263 Porodništvo				#DEL/01	#DEL/01
- 206 210 Obravnava boleznij dojk				#DEL/01	#DEL/01
- 209 215 Internistika				#DEL/01	#DEL/01
- 209 240 Alergologija				#DEL/01	#DEL/01
- 210 219 Onkologija				#DEL/01	#DEL/01
- 211 220 Kardiologija in vaskularna medicina				#DEL/01	#DEL/01
- 218 227 Nevrologija				#DEL/01	#DEL/01
- 220 229 Okulistika				#DEL/01	#DEL/01
- 222 231 Ortopedija				#DEL/01	#DEL/01
- 224 242 Pedopsihiatrija				#DEL/01	#DEL/01
- 225 234 Otroška nevrologija				#DEL/01	#DEL/01
- 227 237 Pediatrja				#DEL/01	#DEL/01
- 227 259 Spec. amb. obravnava invalidne mladine				#DEL/01	#DEL/01
- 229 239 Pulmologija (do 31. 12. 2022)				#DEL/01	#DEL/01
- 230 241 Psihiatrija				#DEL/01	#DEL/01
- 231 211 Izvajanje mamografije				#DEL/01	#DEL/01
- 231 246 Izvajanje ultrazvoka - UZ				#DEL/01	#DEL/01
- 231 247 Izvajanje rentgena - RTG				#DEL/01	#DEL/01
- 232 249 Revmatologija				#DEL/01	#DEL/01
- 234 251 Splošna kirurgija				#DEL/01	#DEL/01
- 237 254 Travmatologija				#DEL/01	#DEL/01
- 239 257 Urologija				#DEL/01	#DEL/01
- 242 233 Oralna kirurgija				#DEL/01	#DEL/01
- 249 216 Diabetologija				#DEL/01	#DEL/01
- 249 265 Endokrinologija				#DEL/01	#DEL/01
- 249 217 Tireologija				#DEL/01	#DEL/01
	Število storitev	Število storitev	Število storitev		
- 203 206 Dermatologija	5 602	4 816	5 177	92	107,50
- 223 232 Otorinolaringologija				#DEL/01	#DEL/01
- 229 235 Pnevmonologija (od 1. 1. 2023 dalje)*		12 961	11 265	#DEL/01	#DEL/01
- 232 249 Revmatologija				#DEL/01	#DEL/01
	Število preiskav	Število preiskav	Število preiskav		
- 231 244 Magnetna resonanca				#DEL/01	#DEL/01
- 231 245 Računalniška tomografija - CT				#DEL/01	#DEL/01
<b>Q86.230 ZOBOZDRAVSTVENA DEJAVNOST</b>	<b>Število točk</b>	<b>Število točk</b>	<b>Število točk</b>		
- 404 101, 404 102 Zobozdravstvena dejavnost za odrasle	358 634	413 241	432 486	120,59	104,66
- 404 103, 404 104 Zobozdravstvena dejavnost za mladino	179 564	171 740	198 822	110,72	115,77
- 404 105, 404 106 Zobozdravstvena dejavnost za študente				#DEL/01	#DEL/01
- 401 110 Ortodontija	147 416	146 969	1 562 656	1 060,03	1 063,26

- 402 111 Pedontologija	32.978	46.987	33.382	101,23	71,05
- 403 112 Parodontologija				#DEL/0'	#DEL/0'
- 405 113 Stomatološko-protetična dejavnost				#DEL/0'	#DEL/0'
- 406 114 Parodontologija/zobne bolezni in endodontija				#DEL/0'	#DEL/0'
- 442 116 Oralno in maksilofacialna kirurgija	75.130	99.575	105.922	140,98	106,37
- 446 125 Zobozdravstvena vzgoja (št. predavanj, delavnic, svetovanj ali efektivnih ur)				#DEL/0'	#DEL/0'
<b>Q86.909 Reševalni prevozi (513)</b>	<b>Št. km</b>	<b>Št. km</b>	<b>Št. km</b>		
- 513 150 Nenujni reševalni prevozi s spremljevalcem (km)	272.520	229.753	261.996	96,14	114,03
- 513 151 Sanitetni prevozi na/z dialize (km)				#DEL/0'	#DEL/0'
- 513 153 Ostali sanitetni prevozi pacientov (km)	270.468	298.380	287.756	106,39	96,44

Opombe:

Izpolnil: Mateja Zamuda, mag. ekon. in posl. ved.

Podpis odgovorne osebe: Metka Alek Uhan, dr. med. spec.

Tel. št.: 02 787 16 05



*(Handwritten signature)*



Konto	Zap. št.	Besedilo	Realizacija za obdobje od 1. 1. do 31. 12. 2022	Finančni načrt za obdobje od 1. 1. do 31. 12. 2023	Realizacija za obdobje od 1. 1. do 31. 12. 2023	Indeksi	
						Real. 2023 / Real. 2022	Real. 2023 / FN 2023
760	1	Prihodki od prodaje proizvodov iz storitev (2 + 3 + 4 + 5 + 6)	16.872.923	17.771.227	18.465.391	109,44	103,91
	2	Prihodki iz obveznega zavarovanja (po pogodbi z ZZS)	13.117.354	13.745.000	14.260.530	108,71	103,75
	3	Prihodki od ZZS iz naslova pripravnikov, sekundarijev in specializacij	277.163	361.000	509.034	183,66	141,01
	4	Prihodki iz dodatnega prostovoljnega zavarovanja	1.856.232	1.980.000	2.238.026	120,57	113,03
	5	Prihodki od doplačil do polne cene zdravstvenih storitev, od nadstandardnih storitev, od samoplačnikov, od ostalih plačnikov in od konvencij	1.622.173	1.685.228	1.457.801	89,87	86,5
	6	Drugi prihodki od prodaje proizvodov in storitev	0	0	0	#DEL/0!	#DEL/0!
762	7	Finančni prihodki	23.733	80.500	198.584	836,73	246,69
761, 763, 764	8	Prihodki od prodaje blaga in materiala, drugi prihodki in prevrednotovalni prihodki	24.652	36.200	29.395	119,24	81,2
76	9	<b>PRIHODKI (1 + 7 + 8)</b>	<b>16.921.308</b>	<b>17.887.927</b>	<b>18.693.370</b>	<b>110,47</b>	<b>104,5</b>
460	10	<b>Stroški materiala (11 + 23)</b>	<b>1.902.280</b>	<b>2.076.623</b>	<b>1.863.504</b>	<b>97,96</b>	<b>89,74</b>
	11	PORABLJENA ZDRAVILA IN ZDRAVSTVENI MATERIAL (12 + 13 + 19)	1.145.273	1.168.000	1.102.443	96,26	94,39
	12	ZDRAVILA				#DEL/0!	#DEL/0!
	13	MEDICINSKI PRIPOMOČKI (od 14 do 18)	812.805	848.000	850.029	104,58	100,24
	14	Razkužila	316.458	320.000	375.263	118,58	117,27
	15	Obvezilni in sanitetni material	264.045	266.000	226.569	85,81	85,18
	16	RTG material	1.729	2.000	1.629	94,21	81,45
	17	Medicinski potrošni material	0	0	0	#DEL/0!	#DEL/0!
	18	Zobozdravstveni material	230.572	260.000	246.568	106,94	94,83
	19	OSTALI ZDRAVSTVENI MATERIAL (od 20 do 22)	332.468	320.000	252.414	75,92	78,88
	20	Laboratorijski testi in reagenti	0	0	0	#DEL/0!	#DEL/0!
	21	Laboratorijski material	332.468	320.000	252.414	75,92	78,88
	22	Drugi zdravstveni material	0	0	0	#DEL/0!	#DEL/0!
	23	PORABLJENI NEZDRAVSTVENI MATERIAL (od 24 do 27)	757.008	908.623	761.061	100,54	83,76
	24	Stroški porabljene energije (elektrika, kuriva, pogonska goriva)	422.656	552.000	389.319	92,11	70,53
	25	Voda	12.570	15.000	14.842	118,07	98,95
	26	Pisarniški material	73.815	80.000	98.667	133,67	123,33
	27	Ostali nezdravstveni material	247.967	261.623	258.232	104,14	98,7
461	28	<b>Stroški storitev (29 + 32)</b>	<b>2.874.903</b>	<b>3.244.901</b>	<b>2.802.103</b>	<b>97,47</b>	<b>86,35</b>
	29	ZDRAVSTVENE STORITVE (30 + 31)	1.288.608	1.310.000	1.081.047	83,89	82,52
	30	Laboratorijske storitve	841.191	860.000	396.272	47,11	46,08
	31	Ostale zdravstvene storitve	447.417	450.000	684.775	153,05	152,17
	32	NEZDRAVSTVENE STORITVE (od 33 do 35)	1.586.295	1.934.901	1.721.056	108,5	88,95
	33	Storitve vzdrževanja	364.794	483.920	419.078	114,88	86,6
	34	Strokovno izobraževanje delavcev, specializacije in strokovno izpopolnjevanje	97.210	139.304	128.395	132,08	92,17
	35	Ostale nezdravstvene storitve	1.124.292	1.311.677	1.173.583	104,38	89,47
462	36	Amortizacija	621.331	652.960	683.234	109,96	104,64
464	37	<b>Stroški dela (od 38 do 40)</b>	<b>10.674.800</b>	<b>11.834.117</b>	<b>12.359.049</b>	<b>115,78</b>	<b>104,44</b>
	38	Plače zaposlenih	8.205.417	9.199.457	9.617.316	117,21	104,54
	39	Dajatve na plače	1.319.311	1.486.368	1.524.762	115,57	102,58
	40	Stroški dodatnega pokojninskega zavarovanja in drugi stroški dela	1.150.072	1.148.292	1.216.971	105,82	105,98
467	41	Finančni odhodki	37	50	61	165,96	122,58
465, 466, 468, 469	42	Drugi stroški, stroški prodanih zalog, drugi odhodki in prevrednotovalni poslovni odhodki	46.732	64.245	80.103	171,41	124,68
46	43	<b>ODHODKI (10 + 28 + 36 + 37 + 41 + 42)</b>	<b>16.120.084</b>	<b>17.872.897</b>	<b>17.788.054</b>	<b>110,35</b>	<b>99,53</b>
	44	PRESEŽEK PRIHODKOV (+) ali PRESEŽEK ODHODKOV (-) (9 - 43)	801.224	15.031	905.317		
	45	Davek od dohodka pravnih oseb	11.387		12.627	110,89	#DEL/0!
	46	Presežek prihodkov ali odhodkov obračunskega obdobja z upoštevanjem davka od dohodka (44 - 45)	789.837	15.031	892.690		

Opombe:

Izpolnil: Mateja Zamuda, mag. ekon. in posl. ved

Podpis odgovorne osebe: Metka Petek Uhan, dr. med. spec.

Tel št.: 02 787 16 05





VRSTE INVESTICIJ <sup>1</sup>	Realizacija za obdobje od 1. 1. do 31. 12. 2022	Finančni načrt za obdobje od 1. 1. do 31. 12. 2023	Realizacija za obdobje od 1. 1. do 31. 12. 2023	Indeks	
				Real. 2023 / Real. 2022	Real. 2023 / FN 2023
<b>I. NEOPREDMETENA SREDSTVA</b>	<b>21.582</b>	<b>68.841</b>	<b>4.883</b>	<b>22,63</b>	<b>7,09</b>
1 Programska oprema (licence, rač. programi)	21.582	68.841	4.883	22,63	7,09
2 Ostalo				#DEL/0!	#DEL/0!
<b>II. NEPREMIČNINE</b>	<b>0</b>	<b>3.817.283</b>	<b>0</b>	<b>#DEL/0!</b>	<b>0,00</b>
1 Zemljišča				#DEL/0!	#DEL/0!
2 Zgradbe		3.817.283		#DEL/0!	0,00
<b>III. OPREMA (A + B)</b>	<b>652.996</b>	<b>724.644</b>	<b>464.319</b>	<b>71,11</b>	<b>64,08</b>
<b>A Medicinska oprema</b>	<b>186.466</b>	<b>510.182</b>	<b>205.812</b>	<b>110,38</b>	<b>40,34</b>
1 Ultrazvok				#DEL/0!	#DEL/0!
2 Drugo <sup>2</sup>	186.466	510.182	205.812	110,38	40,34
<b>B Nemedicinska oprema</b>	<b>466.530</b>	<b>214.462</b>	<b>258.507</b>	<b>55,41</b>	<b>120,54</b>
1 Informacijska tehnologija	43.532	46.120		0,00	0,00
2 Drugo	422.998	168.342	258.507	61,11	153,56
<b>IV. INVESTICIJE SKUPAJ (I + II + III)</b>	<b>674.578</b>	<b>4.610.768</b>	<b>469.203</b>	<b>69,56</b>	<b>10,18</b>

VIRI FINANCIRANJA	Realizacija za obdobje od 1. 1. do 31. 12. 2022	Finančni načrt za obdobje od 1. 1. do 31. 12. 2023	Realizacija za obdobje od 1. 1. do 31. 12. 2023	Indeks	
				Real. 2023 / Real. 2022	Real. 2023 / FN 2023
<b>I. NEOPREDMETENA SREDSTVA</b>	<b>21.582</b>	<b>68.841</b>	<b>4.883</b>	<b>22,63</b>	<b>7,09</b>
1 Amortizacija	21.582	68.841	4.883	22,63	7,09
2 Lastni viri (del presežka)				#DEL/0!	#DEL/0!
3 Sredstva ustanovitelja				#DEL/0!	#DEL/0!
4 Leasing				#DEL/0!	#DEL/0!
5 Posojila				#DEL/0!	#DEL/0!
6 Donacije				#DEL/0!	#DEL/0!
7 Drugo				#DEL/0!	#DEL/0!
<b>II. NEPREMIČNINE</b>	<b>0</b>	<b>3.817.283</b>	<b>0</b>	<b>#DEL/0!</b>	<b>0,00</b>
1 Amortizacija	0			#DEL/0!	#DEL/0!
2 Lastni viri (del presežka)		3.817.283		#DEL/0!	0,00
3 Sredstva ustanovitelja				#DEL/0!	#DEL/0!
4 Leasing				#DEL/0!	#DEL/0!
5 Posojila				#DEL/0!	#DEL/0!
6 Donacije				#DEL/0!	#DEL/0!
7 Drugo				#DEL/0!	#DEL/0!
<b>III. NABAVA OPREME (A + B)</b>	<b>652.997</b>	<b>724.644</b>	<b>464.319</b>	<b>71,11</b>	<b>64,08</b>
<b>A Medicinska oprema</b>	<b>186.467</b>	<b>510.182</b>	<b>205.812</b>	<b>110,37</b>	<b>40,34</b>
1 Amortizacija	186.467	510.182	205.812	110,37	40,34
2 Lastni viri (del presežka)		310.182		#DEL/0!	66,35
3 Sredstva ustanovitelja		200.000		#DEL/0!	0,00
4 Leasing				#DEL/0!	#DEL/0!
5 Posojila				#DEL/0!	#DEL/0!
6 Donacije				#DEL/0!	#DEL/0!
7 Drugo				#DEL/0!	#DEL/0!
<b>B Nemedicinska oprema</b>	<b>466.530</b>	<b>214.462</b>	<b>258.507</b>	<b>55,41</b>	<b>120,54</b>
1 Amortizacija	299.390	214.462	258.507	86,34	120,54
2 Lastni viri (del presežka)	167.140			0,00	#DEL/0!
3 Sredstva ustanovitelja				#DEL/0!	#DEL/0!
4 Leasing				#DEL/0!	#DEL/0!
5 Posojila				#DEL/0!	#DEL/0!
6 Donacije				#DEL/0!	#DEL/0!
7 Drugo				#DEL/0!	#DEL/0!
<b>IV. VIRI FINANCIRANJA SKUPAJ (I + II + III)</b>	<b>674.579</b>	<b>4.610.768</b>	<b>469.203</b>	<b>69,55</b>	<b>10,18</b>
1 Amortizacija	507.439	593.485	469.203	92,46	79,06
2 Lastni viri (del presežka)	167.140	4.017.283		0,00	0,00
3 Sredstva ustanovitelja	0	0	0	#DEL/0!	#DEL/0!
4 Leasing	0	0	0	#DEL/0!	#DEL/0!
5 Posojila	0	0	0	#DEL/0!	#DEL/0!
6 Donacije	0	0	0	#DEL/0!	#DEL/0!
7 Drugo	0	0	0	#DEL/0!	#DEL/0!

AMORTIZACIJA	Realizacija za obdobje od 1. 1. do 31. 12. 2022	Finančni načrt za obdobje od 1. 1. do 31. 12. 2023	Realizacija za obdobje od 1. 1. do 31. 12. 2023	Indeks	
				Real. 2023 / Real. 2022	Real. 2023 / FN 2023
I. Priznana amortizacija v ceni storitev <sup>3</sup>	587.284	598.000	642.395	109,38	107,42
II. Obračunana amortizacija	632.446	640.000	680.867	107,66	106,39
III. Razlika med priznano in obračunano amortizacijo	-45.162	-42.000	-38.472	85,19	91,60
IV. Porabljena amortizacija	507.439	593.485	469.203	92,46	79,06

Opombe:

Izpolnil: Mateja Zamuda, mag. ekon. in posl. ved

Podpis odgovorne osebe: Metka Petek Uhan, dr. med. spec.

Tel. št.: 02 787 16 05





Namen		Celotna načrtovana vrednost vzdrževalnih del v letu 2023	Celotna vrednost vzdrževalnih del v letu 2023	Stroški tekočega vzdrževanja (konti 461)	Stroški investicijskega vzdrževanja (konti 461)	Indeks Real. 2023 / FN 2023
		1	2 = 3 + 4	3	4	5 = 2/1
<b>SKUPAJ:</b>		<b>483.920</b>	<b>419.078</b>	<b>331.677</b>	<b>87.401</b>	<b>86,60</b>
1	Investicijsko vzdrževanje objektov	178.920	87.401		87.401	48,85
2	Tekoča popravila in vzdrževanje objektov	114.000	124.059	124.059		108,82
3	Tekoča popravila, letne kontrole, vzdrževanje oprem	126.000	152.459	152.459		121,00
4	Tekoča popravila in vzdrževanje vozil	65.000	55.159	55.159		84,86
5			0			#DEL/0!
6			0			#DEL/0!
7			0			#DEL/0!
8			0			#DEL/0!
9			0			#DEL/0!
10			0			#DEL/0!
11			0			#DEL/0!
12			0			#DEL/0!
13			0			#DEL/0!
14			0			#DEL/0!
15			0			#DEL/0!
16			0			#DEL/0!
17			0			#DEL/0!
18			0			#DEL/0!
19			0			#DEL/0!
20			0			#DEL/0!
21			0			#DEL/0!
22			0			#DEL/0!
23			0			#DEL/0!
24			0			#DEL/0!
25			0			#DEL/0!
26			0			#DEL/0!
27			0			#DEL/0!
28			0			#DEL/0!
29			0			#DEL/0!
30			0			#DEL/0!
31			0			#DEL/0!
32			0			#DEL/0!
33			0			#DEL/0!
34			0			#DEL/0!
35			0			#DEL/0!
36			0			#DEL/0!
37			0			#DEL/0!
38			0			#DEL/0!
39			0			#DEL/0!
40			0			#DEL/0!
41			0			#DEL/0!
42			0			#DEL/0!
43			0			#DEL/0!
44			0			#DEL/0!
45			0			#DEL/0!
46			0			#DEL/0!
47			0			#DEL/0!
48			0			#DEL/0!
49			0			#DEL/0!
50			0			#DEL/0!

Opombe:

Izpolnil: Mateja Zamuda, mag. ekon. in posl. ved

Podpis odgovorne osebe: Melka Petek Uhan, dr. med. spec.

Tel. št.: 02 787 16 05



Handwritten signature in blue ink, likely belonging to Melka Petek Uhan.

Ime uporabnika:  
ZDRAVSTVENI DOM PTUJ

Sedež uporabnika:  
Potrčeva cesta 19A, 2250 PTUJ

Šifra proračunskega uporabnika:  
92339

Podskupina prorač. uporabnika:  
3.2.

Matična številka:  
5502420000

## Balanca stanja na dan 31.12.2023

v EUR (brez centov)

ČLENITEV SKUPINE KONTOV	NAZIV SKUPINE KONTOV	Oznaka za AOP	Znesek	
			Tekoče leto	Predhodno leto
1	2	3	4	5
	A) DOLGOROČNA SREDSTVA IN SREDSTVA V UPRAVLJANJU	001	4.684.159	4.859.889
00	NEOPREDMETENA SREDSTVA IN DOLGOROČNE AKTIVNE ČASOVNE RAZMEJITVE	002	294.189	280.417
01	POPRAVEK VREDNOSTI NEOPREDMETENIH SREDSTEV	003	252.748	242.883
02	NEPREMIČNINE	004	6.802.612	6.743.385
03	POPRAVEK VREDNOSTI NEPREMIČNIN	005	3.713.004	3.533.703
04	OPREMA IN DRUGA OPREDMETENA OSNOVNA SREDSTVA	006	7.003.334	6.875.177
05	POPRAVEK VREDNOSTI OPREME IN DRUGIH OPREDMETENIH OSNOVNIH SREDSTEV	007	5.451.935	5.264.215
06	DOLGOROČNE FINANČNE NALOŽBE	008	88	88
07	DOLGOROČNO DANA POSOJILA IN DEPOZITI	009	0	0
08	DOLGOROČNE TERJATVE IZ POSLOVANJA	010	1.623	1.623
09	TERJATVE ZA SREDSTVA DANA V UPRAVLJANJE	011	0	0
	B) KRATKOROČNA SREDSTVA; RAZEN ZALOG IN AKTIVNE ČASOVNE RAZMEJITVE	012	8.413.789	7.013.771
10	DENARNA SREDSTVA V BLAGAJNI IN TAKOJ UNOVČLJIVE VREDNOSTNICE	013	1.316	1.078
11	DOBROIMETJE PRI BANKAH IN DRUGIH FINANČNIH USTANOVAH	014	7.785.714	6.014.688
12	KRATKOROČNE TERJATVE DO KUPCEV	015	262.302	287.590
13	DANI PREDUJMI IN VARŠČINE	016	3.404	3.512
14	KRATKOROČNE TERJATVE DO UPORABNIKOV ENOTNEGA KONTNEGA NAČRTA	017	318.054	570.569
15	KRATKOROČNE FINANČNE NALOŽBE	018	0	0
16	KRATKOROČNE TERJATVE IZ FINANCIRANJA	019	0	0
17	DRUGE KRATKOROČNE TERJATVE	020	40.322	135.250
18	NEPLAČANI ODHODKI	021	0	0
19	AKTIVNE ČASOVNE RAZMEJITVE	022	2.677	1.084
	C) ZALOGE	023	0	0
30	OBRAČUN NABAVE MATERIALA	024	0	0

## Bilanca stanja na dan 31.12.2023

v EUR (brez centov)

ČLENITEV SKUPINE KONTOV	NAZIV SKUPINE KONTOV	Oznaka za AOP	Znesek	
			Tekoče leto	Predhodno leto
31	ZALOGE MATERIALA	025	0	0
32	ZALOGE DROBNEGA INVENTARJA IN EMBALAŽE	026	0	0
33	NEDOKONČANA PROIZVODNJA IN STORITVE	027	0	0
34	PROIZVODI	028	0	0
35	OBRAČUN NABAVE BLAGA	029	0	0
36	ZALOGE BLAGA	030	0	0
37	DRUGE ZALOGE	031	0	0
	<b>I. AKTIVA SKUPAJ</b>	<b>032</b>	<b>13.097.948</b>	<b>11.873.660</b>
99	AKTIVNI KONTI IZVENBILANČNE EVIDENCE	033	0	0
	<b>D) KRATKOROČNE OBVEZNOSTI IN PASIVNE ČASOVNE RAZMEJITVE</b>	<b>034</b>	<b>1.997.841</b>	<b>1.630.483</b>
20	KRATKOROČNE OBVEZNOSTI ZA PREJETE PREDUJME IN VARŠČINE	035	2.885	2.528
21	KRATKOROČNE OBVEZNOSTI DO ZAPOSLENIH	036	910.372	816.831
22	KRATKOROČNE OBVEZNOSTI DO DOBAVITELJEV	037	726.665	502.211
23	DRUGE KRATKOROČNE OBVEZNOSTI IZ POSLOVANJA	038	211.186	186.344
24	KRATKOROČNE OBVEZNOSTI DO UPORABNIKOV ENOTNEGA KONTNEGA NAČRTA	039	126.891	92.504
25	KRATKOROČNE OBVEZNOSTI DO FINANCERJEV	040	0	0
26	KRATKOROČNE OBVEZNOSTI IZ FINANCIRANJA	041	0	0
28	NEPLAČANI PRIHODKI	042	0	0
29	PASIVNE ČASOVNE RAZMEJITVE	043	19.842	30.065
	<b>E) LASTNI VIRI IN DOLGOROČNE OBVEZNOSTI</b>	<b>044</b>	<b>11.100.107</b>	<b>10.243.177</b>
90	SPLOŠNI SKLAD	045	0	0
91	REZERVNI SKLAD	046	0	0
92	DOLGOROČNE PASIVNE ČASOVNE RAZMEJITVE	047	15.388	22.685
93	DOLGOROČNE REZERVACIJE	048	0	0
940	SKLAD NAMENSKEGA PREMOŽENJA V JAVNIH SKLADIH	049	0	0
9410	SKLAD PREMOŽENJA V DRUGIH PRAVNIH OSEBAH JAVNEGA PRAVA, KI JE V NJIHOVI LASTI, ZA NEOPREDMETENA SREDSTVA IN OPREDMETENA OSNOVNA SREDSTVA	050	0	0
9411	SKLAD PREMOŽENJA V DRUGIH PRAVNIH OSEBAH JAVNEGA PRAVA, KI JE V NJIHOVI LASTI, ZA FINANČNE NALOŽBE	051	0	0

Bilanca stanja  
na dan 31.12.2023

v EUR (brez centov)

ČLENITEV SKUPINE KONTOV	NAZIV SKUPINE KONTOV	Oznaka za AOP	Znesek	
			Tekoče leto	Predhodno leto
9412	PRESEŽEK PRIHODKOV NAD ODHODKI	052	0	0
9413	PRESEŽEK ODHODKOV NAD PRIHODKI	053	0	0
96	DOLGOROČNE FINANČNE OBVEZNOSTI	054	0	0
97	DRUGE DOLGOROČNE OBVEZNOSTI	055	0	0
980	OBVEZNOSTI ZA NEOPREDMETENA SREDSTVA IN OPREDMETENA OSNOVNA SREDSTVA	056	10.192.029	9.070.580
981	OBVEZNOSTI ZA DOLGOROČNE FINANČNE NALOŽBE	057	0	0
985	PRESEŽEK PRIHODKOV NAD ODHODKI	058	892.690	1.149.912
986	PRESEŽEK ODHODKOV NAD PRIHODKI	059	0	0
	I. PASIVA SKUPAJ	060	13.097.948	11.873.660
99	PASIVNI KONTI IZVENBILANČNE EVIDENCE	061	0	0

Kraj in datum oddaje

Oseba, odgovorna  
za sestavitev bilance

Odgovorna oseba

Ptuj

Mateja Zamuda, mag. ekon. in posl.  
ved

Metka Petek Uhan, dr. med. spec.



Ime uporabnika:  
ZDRAVSTVENI DOM PTUJ

Sedež uporabnika:  
Potrčeva cesta 19A, 2250 PTUJ

Šifra proračunskega uporabnika:  
92339

Podskupina prorač. uporabnika:  
3.2.

Matična številka:  
5502420000

## Izkaz prihodkov in odhodkov določenih uporabnikov po načelu denarnega toka od 01.01.2023 - 31.12.2023

v EUR (brez centov)

ČLENITEV KONTOV	NAZIV KONTA	Oznaka za AOP	Znesek	
			Tekoče leto	Predhodno leto
1	2	3	4	5
	I. SKUPAJ PRIHODKI	401	18.670.494	16.877.022
	1. PRIHODKI ZA IZVAJANJE JAVNE SLUŽBE	402	17.783.369	15.884.392
	A. Prihodki iz sredstev javnih financ	403	15.054.847	13.774.757
	a. Prejeta sredstva iz državnega proračuna	404	53.316	991.727
del 7400	Prejeta sredstva iz državnega proračuna za tekočo porabo	405	53.316	991.727
del 7400	Prejeta sredstva iz državnega proračuna za investicije	406	0	0
	b. Prejeta sredstva iz občinskih proračunov	407	41.132	43.143
del 7401	Prejeta sredstva iz občinskih proračunov za tekočo porabo	408	41.132	43.143
del 7401	Prejeta sredstva iz občinskih proračunov za investicije	409	0	0
	c. Prejeta sredstva iz skladov socialnega zavarovanja	410	14.532.429	12.348.808
del 7402	Prejeta sredstva iz skladov socialnega zavarovanja za tekočo porabo	411	14.532.429	12.348.808
del 7402	Prejeta sredstva iz skladov socialnega zavarovanja za investicije	412	0	0
	d. Prejeta sredstva iz javnih skladov in agencij	413	375.633	231.794
del 7403	Prejeta sredstva iz javnih skladov za tekočo porabo	414	375.633	231.794
del 7403	Prejeta sredstva iz javnih skladov za investicije	415	0	0
del 7404	Prejeta sredstva iz javnih agencij za tekočo porabo	416	0	0
del 7404	Prejeta sredstva iz javnih agencij za investicije	417	0	0
del 740	e. Prejeta sredstva iz proračunov iz naslova tujih donacij	418	0	0
741	f. Prejeta sredstva iz državnega proračuna iz sredstev proračuna Evropske unije	419	52.337	159.285
	B) Drugi prihodki za izvajanje dejavnosti javne službe	420	2.728.522	2.109.635
del 7102	Prejete obresti	422	178.733	10.859
7100	Prihodki od udeležbe na dobičku in dividend ter presežkov prihodkov nad odhodki	423	0	0

## Izkaz prihodkov in odhodkov določenih uporabnikov po načelu denarnega toka od 01.01.2023 - 31.12.2023

v EUR (brez centov)

ČLENITEV KONTOV	NAZIV KONTA	Oznaka za AOP	Znesek	
			Tekoče leto	Predhodno leto
7103	Prihodki od najemnin, zakupnin in drugi prihodki od premoženja	487	6.937	10.985
7141	Drugi tekoči prihodki iz naslova izvajanja javne službe	424	2.541.607	2.087.641
72	Kapitalski prihodki	425	0	0
730	Prejete donacije iz domačih virov	426	1.245	150
731	Prejete donacije iz tujine	427	0	0
732	Donacije za odpravo posledic naravnih nesreč	428	0	0
782	Prejeta sredstva iz proračuna EU iz strukturnih skladov	488	0	0
783	Prejeta sredstva iz proračuna EU iz Kohezijskega sklada	489	0	0
784	Prejeta sredstva iz proračuna EU za izvajanje centraliziranih in drugih programov EU	490	0	0
786	Ostala prejeta sredstva iz proračuna Evropske unije	429	0	0
787	Prejeta sredstva od drugih evropskih institucij in iz drugih držav	430	0	0
	<b>2. PRIHODKI OD PRODAJE BLAGA IN STORITEV NA TRGU</b>	<b>431</b>	<b>887.125</b>	<b>992.630</b>
7130	Prihodki od prodaje blaga in storitev na trgu	432	887.125	992.630
del 7102	Prejete obresti	433	0	0
	<b>II. SKUPAJ ODHODKI</b>	<b>437</b>	<b>17.012.390</b>	<b>16.790.449</b>
	<b>1. ODHODKI ZA IZVAJANJE JAVNE SLUŽBE</b>	<b>438</b>	<b>16.232.334</b>	<b>15.885.624</b>
	<b>A. Plače in drugi izdatki zaposlenim</b>	<b>439</b>	<b>10.088.184</b>	<b>8.580.310</b>
del 4000	Plače in dodatki	440	7.838.473	6.460.534
del 4001	Regres za letni dopust	441	335.730	299.311
del 4002	Povračila in nadomestila	442	622.113	495.942
del 4003	Sredstva za delovno uspešnost	443	252.898	270.401
del 4004	Sredstva za nadurno delo	444	959.562	953.175
del 4005	Plače za delo nerezidentov po pogodbi	445	0	0
del 4009	Drugi izdatki zaposlenim	446	79.408	100.947
	<b>B. Prispevki delodajalcev za socialno varnost</b>	<b>447</b>	<b>1.560.027</b>	<b>1.345.115</b>
del 4010	Prispevek za pokojninsko in invalidsko zavarovanje	448	775.961	661.491
del 4011	Prispevek za zdravstveno zavarovanje	449	643.436	549.609
del 4012	Prispevek za zaposlovanje	450	8.311	7.529
del 4013	Prispevek za starševsko varstvo	451	9.068	7.713
del 4015	Premije kolektivnega dodatnega pokojninskega zavarovanja, na podlagi ZKDPZJU	452	123.251	118.773
	<b>C. Izdatki za blago in storitve za izvajanje javne službe</b>	<b>453</b>	<b>4.204.053</b>	<b>5.239.525</b>



## Izkaz prihodkov in odhodkov določenih uporabnikov po načelu denarnega toka od 01.01.2023 - 31.12.2023

v EUR (brez centov)

ČLENITEV KONTOV	NAZIV KONTA	Oznaka za AOP	Znesek	
			Tekoče leto	Predhodno leto
del 4020	Pisarniški in splošni material in storitve	454	351.543	370.610
del 4021	Posebni material in storitve	455	2.035.505	2.980.194
del 4022	Energija, voda, komunalne storitve in komunikacije	456	426.896	427.372
del 4023	Prevozni stroški in storitve	457	261.867	256.185
del 4024	Izdatki za službena potovanja	458	19.904	1.796
del 4025	Tekoče vzdrževanje	459	319.415	454.945
del 4026	Poslovne najemnine in zakupnine	460	116.180	108.637
del 4027	Kazni in odškodnine	461	0	94
del 4028	Davek na izplačane plače	462	0	0
del 4029	Drugi operativni odhodki	463	672.743	639.692
403	D. Plačila domačih obresti	464	0	0
404	E. Plačila tujih obresti	465	0	0
410	F. Subvencije	466	0	0
411	G. Transferi posameznikom in gospodinjstvom	467	0	0
412	H. Transferi neprofitnim organizacijam in ustanovam	468	0	0
413	I. Drugi tekoči domači transferji	469	0	0
	J. Investicijski odhodki	470	380.070	720.674
4200	Nakup zgradb in prostorov	471	0	0
4201	Nakup prevoznih sredstev	472	129.141	318.780
4202	Nakup opreme	473	250.929	379.239
4203	Nakup drugih osnovnih sredstev	474	0	0
4204	Novogradnja, rekonstrukcija in adaptacije	475	0	0
4205	Investicijsko vzdrževanje in obnove	476	0	0
4206	Nakup zemljišč in naravnih bogastev	477	0	0
4207	Nakup nematerialnega premoženja	478	0	22.655
4208	Študije o izvedljivosti projektov, projektna dokumentacija, nadzor, investicijski inženiring	479	0	0
4209	Nakup blagovnih rezerv in intervencijskih zalog	480	0	0
	<b>2. ODHODKI IZ NASLOVA PRODAJE BLAGA IN STORITEV NA TRGU</b>	<b>481</b>	<b>780.056</b>	<b>904.825</b>
del 400	A. Plače in drugi izdatki zaposlenim iz naslova prodaje blaga in storitev na trgu	482	496.418	511.949
del 401	B. Prispevki delodajalcev za socialno varnost iz naslova prodaje blaga in storitev na trgu	483	76.766	80.257
del 402	C. Izdatki za blago in storitve iz naslova prodaje blaga in storitev na trgu	484	206.872	312.619
	<b>III/1 PRESEŽEK PRIHODKOV NAD ODHODKI</b>	<b>485</b>	<b>1.658.104</b>	<b>86.573</b>
	<b>III/2 PRESEŽEK ODHODKOV NAD PRIHODKI</b>	<b>486</b>	<b>0</b>	<b>0</b>

Kraj in datum oddaje

Oseba, odgovorna  
za sestavitev bilance

Odgovorna oseba

Ptuj

Mateja Zamuda, mag. ekon. in posl.  
ved

Metka Petek Uhan, dr. med. spec.

Ime uporabnika:  
ZDRAVSTVENI DOM PTUJ

Sedež uporabnika:  
Potrčeva cesta 19A, 2250 PTUJ

Šifra proračunskega uporabnika:  
92339

Podskupina prorač. uporabnika:  
3.2.

Matična številka:  
5502420000

## Izkaz računa finančnih terjatev in naložb določenih uporabnikov od 01.01.2023 - 31.12.2023

v EUR (brez centov)

ČLENITEV KONTOV	NAZIV KONTA	Oznaka za AOP	Znesek	
			Tekoče leto	Predhodno leto
1	2	3	4	5
750	IV. PREJETA VRAČILA DANIH POSOJIL	500	0	0
7500	Prejeta vračila danih posojil od posameznikov in zasebnikov	501	0	0
7501	Prejeta vračila danih posojil od javnih skladov	502	0	0
7502	Prejeta vračila danih posojil od javnih podjetij in družb, ki so v lasti države ali občin	503	0	0
7503	Prejeta vračila danih posojil od finančnih institucij	504	0	0
7504	Prejeta vračila danih posojil od privatnih podjetij	505	0	0
7505	Prejeta vračila danih posojil od občin	506	0	0
7506	Prejeta vračila danih posojil-iz tujine	507	0	0
7507	Prejeta vračila danih posojil-državnemu proračunu	508	0	0
7508	Prejeta vračila danih posojil od javnih agencij	509	0	0
7509	Prejeta vračila plačanih poroštev	510	0	0
751	Prodaja kapitalskih deležev	511	0	0
440	V. DANA POSOJILA	512	0	0
4400	Dana posojila posameznikom in zasebnikom	513	0	0
4401	Dana posojila javnim skladom	514	0	0
4402	Dana posojila javnim podjetjem in družbam, ki so v lasti države ali občin	515	0	0
4403	Dana posojila finančnim institucijam	516	0	0
4404	Dana posojila privatnim podjetjem	517	0	0
4405	Dana posojila občinam	518	0	0
4406	Dana posojila v tujino	519	0	0
4407	Dana posojila državnemu proračunu	520	0	0
4408	Dana posojila javnim agencijam	521	0	0
4409	Plačila zapadlih poroštev	522	0	0
441	Povečanje kapitalskih deležev in naložb	523	0	0
	VI/1 PREJETA MINUS DANA POSOJILA	524	0	0
	VI/2 DANA MINUS PREJETA POSOJILA	525	0	0

Kraj in datum oddaje

PtujOseba, odgovorna  
za sestavitev bilanceMateja Zamuda, mag. ekon. in posl.  
ved

Odgovorna oseba

Metka Petek Uhan, dr. med. spec.

Ime uporabnika:  
ZDRAVSTVENI DOM PTUJSedež uporabnika:  
Potrčeva cesta 19A, 2250 PTUJŠifra proračunskega uporabnika:  
92339Podskupina prorač. uporabnika:  
3.2.Matična številka:  
5502420000Izkaz računa financiranja določenih uporabnikov  
od 01.01.2023 - 31.12.2023

v EUR (brez centov)

ČLENITEV KONTOV	NAZIV KONTA	Oznaka za AOP	Znesek	
			Tekoče leto	Predhodno leto
1	2	3	4	5
50	VII. ZADOLŽEVANJE	550	0	0
500	Domače zadolževanje	551	0	0
5001	Najeti krediti pri poslovnih bankah	552	0	0
5002	Najeti krediti pri drugih finančnih institucijah	553	0	0
del 5003	Najeti krediti pri državnem proračunu	554	0	0
del 5003	Najeti krediti pri proračunih lokalnih skupnosti	555	0	0
del 5003	Najeti krediti pri skladih socialnega zavarovanja	556	0	0
del 5003	Najeti krediti pri drugih javnih skladih	557	0	0
del 5003	Najeti krediti pri drugih domačih kreditodajalcih	558	0	0
501	Zadolževanje v tujini	559	0	0
55	VIII. ODPLAČILA DOLGA	560	0	0
550	Odplačila domačega dolga	561	0	0
5501	Odplačila kreditov poslovnim bankam	562	0	0
5502	Odplačila kreditov drugim finančnim institucijam	563	0	0
del 5503	Odplačila kreditov državnemu proračunu	564	0	0
del 5503	Odplačila kreditov proračunom lokalnih skupnosti	565	0	0
del 5503	Odplačila kreditov skladom socialnega zavarovanja	566	0	0
del 5503	Odplačila kreditov drugim javnim skladom	567	0	0
del 5503	Odplačila kreditov drugim domačim kreditodajalcem	568	0	0
551	Odplačila dolga v tujino	569	0	0
	IX/1 NETO ZADOLŽEVANJE	570	0	0
	IX/2 NETO ODPLAČILO DOLGA	571	0	0
	X/1 POVEČANJE SREDSTEV NA RAČUNIH	572	1.658.104	86.573
	X/2 ZMANJŠANJE SREDSTEV NA RAČUNIH	573	0	0

Kraj in datum oddaje

Ptuj

Oseba, odgovorna  
za sestavitev bilanceMateja Zamuda, mag. ekon. in posl.  
ved

Odgovorna oseba

Metka Petek Uhan, dr. med. spec.



Ime uporabnika:  
ZDRAVSTVENI DOM PTUJ

Sedež uporabnika:  
Potrčeva cesta 19A, 2250 PTUJ

Šifra proračunskega uporabnika:  
92339

Podskupina prorač. uporabnika:  
3.2.

Matična številka:  
5502420000

## Izkaz prihodkov in odhodkov določenih uporabnikov po vrstah dejavnosti od 01.01.2023 - 31.12.2023

v EUR (brez centov)

ČLENITEV PODSKUPIN KONTOV	NAZIV PODSKUPINE KONTOV	Oznaka za AOP	Znesek	
			Prihodki in odhodki za izvajanje javne službe	Prihodki in odhodki od prodaje blaga in storitev na trgu
1	2	3	4	5
	A) PRIHODKI OD POSLOVANJA	660	17.617.465	873.796
760	PRIHODKI OD PRODAJE PROIZVODOV IN STORITEV	661	17.617.465	873.796
	POVEČANJE VREDNOSTI ZALOG PROIZVODOV IN NEDOKONČANE PROIZVODNJE	662	0	0
	ZMANJŠANJE VREDNOSTI ZALOG PROIZVODOV IN NEDOKONČANE PROIZVODNJE	663	0	0
761	PRIHODKI OD PRODAJE BLAGA IN MATERIALA	664	0	0
762	B) FINANČNI PRIHODKI	665	198.584	0
763	C) DRUGI PRIHODKI	666	0	446
	Č) PREVREDNOTOVALNI POSLOVNI PRIHODKI	667	0	3.080
del 764	PRIHODKI OD PRODAJE OSNOVNIH SREDSTEV	668	0	0
del 764	DRUGI PREVREDNOTOVALNI POSLOVNI PRIHODKI	669	0	3.080
	D) CELOTNI PRIHODKI	670	17.816.049	877.322
	E) STROŠKI BLAGA, MATERIALA IN STORITEV	671	4.446.592	218.807
del 466	NABAVNA VREDNOST PRODANEGA MATERIALA IN BLAGA	672	0	0
460	STROŠKI MATERIALA	673	1.776.106	87.398
461	STROŠKI STORITEV	674	2.670.486	131.409
	F) STROŠKI DELA	675	11.779.410	579.639
del 464	PLAČE IN NADOMESTILA PLAČ	676	9.166.264	451.052
del 464	PRISPEVKI ZA SOCIALNO VARNOST DELODAJALCEV	677	1.453.251	71.511
del 464	DRUGI STROŠKI DELA	678	1.159.895	57.076
462	G) AMORTIZACIJA	679	651.190	32.044
463	H) REZERVACIJE	680	0	0
465	J) DRUGI STROŠKI	681	69.502	3.420
467	K) FINANČNI ODHODKI	682	58	3
468	L) DRUGI ODHODKI	683	3.603	177
	M) PREVREDNOTOVALNI POSLOVNI ODHODKI	684	3.360	249
del 469	ODHODKI OD PRODAJE OSNOVNIH SREDSTEV	685	0	0

Izkaz prihodkov in odhodkov določenih uporabnikov po vrstah dejavnosti  
od 01.01.2023 - 31.12.2023

v EUR (brez centov)

ČLENITEV PODSKUPIN KONTOV	NAZIV PODSKUPINE KONTOV	Oznaka za AOP	Znesek	
			Prihodki in odhodki za izvajanje javne službe	Prihodki in odhodki od prodaje blaga in storitev na trgu
del 469	OSTALI PREVREDNOTOVALNI POSLOVNI ODHODKI	686	3.360	249
	N) CELOTNI ODHODKI	687	16.953.715	834.339
	O) PRESEŽEK PRIHODKOV	688	862.334	42.983
	P) PRESEŽEK ODHODKOV	689	0	0
del 80	Davek od dohodka pravnih oseb	690	0	12.627
del 80	Presežek prihodkov obračunskega obdobja z upoštevanjem davka od dohodka	691	862.334	30.356
del 80	Presežek odhodkov obračunskega obdobja z upoštevanjem davka od dohodka	692	0	0
	Presežek prihodkov iz prejšnjih let, namenjen pokritju odhodkov obračunskega obdobja	693	0	0

Kraj in datum oddaje

Oseba, odgovorna  
za sestavitev bilance

Odgovorna oseba

Ptuj

Mateja Zamuda, mag. ekon. in posl.  
ved

Metka Petek Uhan, dr. med. spec.



Ime uporabnika:  
ZDRAVSTVENI DOM PTUJ

 Sedež uporabnika:  
Potrčeva cesta 19A, 2250 PTUJ

 Šifra proračunskega uporabnika:  
92339

 Podskupina prorač. uporabnika:  
3.2.

 Matična številka:  
5502420000

**Stanje in gibanje neopredmetenih sredstev in opredmetenih osnovnih sredstev**

NAZIV	Oznaka za AOP	ZNESEK - Nabavna vrednost (1.1.)	ZNESEK - Popravek vrednost (1.1.)	ZNESEK - Povečanje nabavne vrednosti	ZNESEK - Povečanje popravka vrednosti	ZNESEK - Zmanjšanje nabavne vrednosti	ZNESEK - Zmanjšanje popravka vrednosti	ZNESEK - Amortizacija	ZNESEK - Neodpisana vrednost (31.12.)	ZNESEK - Prevednotenje zaradi okrepitve	ZNESEK - Prevednotenje zaradi oslabitve
1	2	3	4	5	6	7	8	9	10 (3-4+5-6-7+8-9)	11	12
<b>I. Neopredmetena sredstva in opredmetena osnovna sredstva v upravljanju</b>	700	13.557.885	5.519.708	469.202	0	327.904	325.713	680.867	7.824.321	0	0
A. Dolgoročno odloženi stroški	701	0	0	0	0	0	0	0	0	0	0
B. Dolgoročne premoženjske pravice	702	242.616	205.082	4.883	0	1.526	1.526	11.391	31.026	0	0
C. Druga neopredmetena sredstva	703	37.801	37.801	0	0	0	0	0	0	0	0
D. Zemljišča	704	0	0	0	0	0	0	0	0	0	0
E. Zgradbe	705	6.743.385	353.703	63.848	0	32.334	31.333	210.633	6.241.896	0	0
F. Oprema	706	6.534.083	4.923.122	400.471	0	294.044	292.854	458.843	1.551.399	0	0
G. Druga opredmetena osnovna sredstva	707	0	0	0	0	0	0	0	0	0	0
<b>II. Neopredmetena sredstva in opredmetena osnovna sredstva v lasti</b>	708	0	0	0	0	0	0	0	0	0	0
A. Dolgoročno odloženi stroški	709	0	0	0	0	0	0	0	0	0	0
B. Dolgoročne premoženjske pravice	710	0	0	0	0	0	0	0	0	0	0
C. Druga neopredmetena sredstva	711	0	0	0	0	0	0	0	0	0	0
D. Zemljišča	712	0	0	0	0	0	0	0	0	0	0
E. Zgradbe	713	0	0	0	0	0	0	0	0	0	0
F. Oprema	714	0	0	0	0	0	0	0	0	0	0
G. Druga opredmetena osnovna sredstva	715	0	0	0	0	0	0	0	0	0	0
<b>III. Neopredmetena sredstva in opredmetena osnovna sredstva v finančnem najemu</b>	716	0	0	0	0	0	0	0	0	0	0
A. Dolgoročno odloženi stroški	717	0	0	0	0	0	0	0	0	0	0
B. Dolgoročne premoženjske pravice	718	0	0	0	0	0	0	0	0	0	0
C. Druga neopredmetena sredstva	719	0	0	0	0	0	0	0	0	0	0
D. Zemljišča	720	0	0	0	0	0	0	0	0	0	0
E. Zgradbe	721	0	0	0	0	0	0	0	0	0	0
F. Oprema	722	0	0	0	0	0	0	0	0	0	0
G. Druga opredmetena osnovna sredstva	723	0	0	0	0	0	0	0	0	0	0

Kraj in datum oddaje

PtujOseba, odgovorna  
za sestavitev bilanceMateja Zamuda, mag. ekon. in posl.  
ved

Odgovorna oseba

Metka Petek Uhan, dr. med. spec.

Ime uporabnika:  
ZDRAVSTVENI DOM PTUJ

Sedež uporabnika:  
Potrčeva cesta 19A, 2250 PTUJ

Šifra proračunskega uporabnika:  
92339

Podskupina prorač. uporabnika:  
3.2.

Matična številka:  
5502420000

### Stanje in gibanje dolgoročnih finančnih naložb in posojil

VRSTA NALOŽB OZIROMA POSOJIL	Oznaka za AOP	Znesek naložb in danih posojil (1.1.)	Znesek popravkov naložb in danih posojil (1.1.)	Znesek povečanja naložb in danih posojil	Znesek povečanj popravkov naložb in danih posojil	Znesek zmanjšanja naložb in danih posojil	Znesek zmanjšanja popravkov naložb in danih posojil	Znesek naložb in danih posojil (31.12)	Znesek popravkov naložb in danih posojil (31.12.)	Knjigovodska vrednost naložb in danih posojil (31.12.)	Znesek odpisanih naložb in danih posojil
1	2	3	4	5	6	7	8	9 (3+5-7)	10 (4+6-8)	11 (9-10)	12
<b>I. Dolgoročne finančne naložbe</b>	<b>800</b>	<b>0</b>	<b>0</b>	<b>0</b>	<b>0</b>	<b>0</b>	<b>0</b>	<b>0</b>	<b>0</b>	<b>0</b>	<b>0</b>
<b>A. Naložbe v delnice</b>	<b>801</b>	<b>0</b>	<b>0</b>	<b>0</b>	<b>0</b>	<b>0</b>	<b>0</b>	<b>0</b>	<b>0</b>	<b>0</b>	<b>0</b>
1. Naložbe v delnice v javna podjetja	802	0	0	0	0	0	0	0	0	0	0
2. Naložbe v delnice v finančne institucije	803	0	0	0	0	0	0	0	0	0	0
3. Naložbe v delnice v privatna podjetja	804	0	0	0	0	0	0	0	0	0	0
4. Naložbe v delnice v tujini	805	0	0	0	0	0	0	0	0	0	0
<b>B. Naložbe v deleže</b>	<b>806</b>	<b>0</b>	<b>0</b>	<b>0</b>	<b>0</b>	<b>0</b>	<b>0</b>	<b>0</b>	<b>0</b>	<b>0</b>	<b>0</b>
1. Naložbe v deleže v javna podjetja	807	0	0	0	0	0	0	0	0	0	0
2. Naložbe v deleže v finančne institucije	808	0	0	0	0	0	0	0	0	0	0
3. Naložbe v deleže v privatna podjetja	809	0	0	0	0	0	0	0	0	0	0
4. Naložbe v deleže državnih družb, ki imajo obliko d.d.	810	0	0	0	0	0	0	0	0	0	0
5. Naložbe v deleže državnih družb, ki imajo obliko d.o.o.	811	0	0	0	0	0	0	0	0	0	0
6. Naložbe v deleže v tujini	812	0	0	0	0	0	0	0	0	0	0
<b>C. Naložbe v plemenite kovine, drage kamne, umetniška dela in podobno</b>	<b>813</b>	<b>0</b>	<b>0</b>	<b>0</b>	<b>0</b>	<b>0</b>	<b>0</b>	<b>0</b>	<b>0</b>	<b>0</b>	<b>0</b>
<b>D. Druge dolgoročne kapitalske naložbe</b>	<b>814</b>	<b>0</b>	<b>0</b>	<b>0</b>	<b>0</b>	<b>0</b>	<b>0</b>	<b>0</b>	<b>0</b>	<b>0</b>	<b>0</b>
1. Namensko premoženje, preneseno javnim skladom	815	0	0	0	0	0	0	0	0	0	0
2. Premoženje, preneseno v last drugim pravnim osebam javnega prava, ki imajo premoženje v svoji lasti	816	0	0	0	0	0	0	0	0	0	0
3. Druge dolgoročne kapitalske naložbe doma	817	0	0	0	0	0	0	0	0	0	0
4. Druge dolgoročne kapitalske naložbe v tujini	818	0	0	0	0	0	0	0	0	0	0
<b>II. Dolgoročno dana posojila in depoziti</b>	<b>819</b>	<b>0</b>	<b>0</b>	<b>0</b>	<b>0</b>	<b>0</b>	<b>0</b>	<b>0</b>	<b>0</b>	<b>0</b>	<b>0</b>
<b>A. Dolgoročno dana posojila</b>	<b>820</b>	<b>0</b>	<b>0</b>	<b>0</b>	<b>0</b>	<b>0</b>	<b>0</b>	<b>0</b>	<b>0</b>	<b>0</b>	<b>0</b>
1. Dolgoročno dana posojila posameznikom	821	0	0	0	0	0	0	0	0	0	0
2. Dolgoročno dana posojila javnim skladom	822	0	0	0	0	0	0	0	0	0	0
3. Dolgoročno dana posojila javnim podjetjem	823	0	0	0	0	0	0	0	0	0	0

## Stanje in gibanje dolgoročnih finančnih naložb in posojil

4. Dolgoročno dana posojila finančnim institucijam	824	0	0	0	0	0	0	0	0	0	0
5. Dolgoročno dana posojila privatnim podjetjem	825	0	0	0	0	0	0	0	0	0	0
6. Dolgoročno dana posojila drugim ravnam države	826	0	0	0	0	0	0	0	0	0	0
7. Dolgoročno dana posojila državnemu proračunu	827	0	0	0	0	0	0	0	0	0	0
8. Druga dolgoročno dana posojila v tujino	828	0	0	0	0	0	0	0	0	0	0
<b>B. Dolgoročno dana posojila z odkupom vrednostnih papirjev</b>	<b>829</b>	<b>0</b>	<b>0</b>	<b>0</b>	<b>0</b>	<b>0</b>	<b>0</b>	<b>0</b>	<b>0</b>	<b>0</b>	<b>0</b>
1. Domačih vrednostnih papirjev	830	0	0	0	0	0	0	0	0	0	0
2. Tujih vrednostnih papirjev	831	0	0	0	0	0	0	0	0	0	0
<b>C. Dolgoročno dani depoziti</b>	<b>832</b>	<b>0</b>	<b>0</b>	<b>0</b>	<b>0</b>	<b>0</b>	<b>0</b>	<b>0</b>	<b>0</b>	<b>0</b>	<b>0</b>
1. Dolgoročno dani depoziti poslovnim bankam	833	0	0	0	0	0	0	0	0	0	0
2. Drugi dolgoročno dani depoziti	834	0	0	0	0	0	0	0	0	0	0
<b>D. Druga dolgoročno dana posojila</b>	<b>835</b>	<b>0</b>	<b>0</b>	<b>0</b>	<b>0</b>	<b>0</b>	<b>0</b>	<b>0</b>	<b>0</b>	<b>0</b>	<b>0</b>
<b>III. Skupaj</b>	<b>836</b>	<b>0</b>	<b>0</b>	<b>0</b>	<b>0</b>	<b>0</b>	<b>0</b>	<b>0</b>	<b>0</b>	<b>0</b>	<b>0</b>

Kraj in datum oddaje

Oseba, odgovorna  
za sestavitev bilance

Odgovorna oseba

Ptuj

Mateja Zamuda, mag. ekon. in posl.  
ved

Metka Petek Uhan, dr. med. spec.

Ime uporabnika:  
ZDRAVSTVENI DOM PTUJ

Sedež uporabnika:  
Potrčeva cesta 19A, 2250 PTUJ

Šifra proračunskega uporabnika:  
92339

Podskupina prorač. uporabnika:  
3.2.

Matična številka:  
5502420000

## Izkaz prihodkov in odhodkov - določenih uporabnikov od 01.01.2023 - 31.12.2023

v EUR (brez centov)

ČLENITEV PODSKUPIN KONTOV	NAZIV PODSKUPINE KONTOV	Oznaka za AOP	Znesek	
			Tekoče leto	Predhodno leto
1	2	3	4	5
	A) PRIHODKI OD POSLOVANJA	860	18.491.261	16.887.750
760	PRIHODKI OD PRODAJE PROIZVODOV IN STORITEV	861	18.491.261	16.887.750
	POVEČANJE VREDNOSTI ZALOG PROIZVODOV IN NEDOKONČANE PROIZVODNJE	862	0	0
	ZMANJŠANJE VREDNOSTI ZALOG PROIZVODOV IN NEDOKONČANE PROIZVODNJE	863	0	0
761	PRIHODKI OD PRODAJE BLAGA IN MATERIALA	864	0	0
762	B) FINANČNI PRIHODKI	865	198.584	23.733
763	C) DRUGI PRIHODKI	866	446	823
	Č) PREVREDNOTOVALNI POSLOVNI PRIHODKI	867	3.080	9.002
del 764	PRIHODKI OD PRODAJE OSNOVNIH SREDSTEV	868	0	6.338
del 764	DRUGI PREVREDNOTOVALNI POSLOVNI PRIHODKI	869	3.080	2.664
	D) CELOTNI PRIHODKI	870	18.693.371	16.921.308
	E) STROŠKI BLAGA, MATERIALA IN STORITEV	871	4.665.399	4.777.183
del 466	NABAVNA VREDNOST PRODANEGA MATERIALA IN BLAGA	872	0	0
460	STROŠKI MATERIALA	873	1.863.504	1.902.280
461	STROŠKI STORITEV	874	2.801.895	2.874.903
	F) STROŠKI DELA	875	12.359.049	10.674.800
del 464	PLAČE IN NADOMESTILA PLAČ	876	9.617.316	8.205.417
del 464	PRISPEVKI ZA SOCIALNO VARNOST DELODAJALCEV	877	1.524.762	1.319.311
del 464	DRUGI STROŠKI DELA	878	1.216.971	1.150.072
462	G) AMORTIZACIJA	879	683.234	621.332
463	H) REZERVACIJE	880	0	0
465	J) DRUGI STROŠKI	881	72.922	41.117
467	K) FINANČNI ODHODKI	882	61	37
468	L) DRUGI ODHODKI	883	3.780	301
	M) PREVREDNOTOVALNI POSLOVNI ODHODKI	884	3.609	5.314
del 469	ODHODKI OD PRODAJE OSNOVNIH SREDSTEV	885	0	0

## Izkaz prihodkov in odhodkov - določenih uporabnikov od 01.01.2023 - 31.12.2023

v EUR (brez centov)

ČLENITEV PODSKUPIN KONTOV	NAZIV PODSKUPINE KONTOV	Oznaka za AOP	Znesek	
			Tekoče leto	Predhodno leto
del 469	OSTALI PREVREDNOTOVALNI POSLOVNI ODHODKI	886	3.609	5.314
	N) CELOTNI ODHODKI	887	17.788.054	16.120.084
	O) PRESEŽEK PRIHODKOV	888	905.317	801.224
	P) PRESEŽEK ODHODKOV	889	0	0
del 80	Davek od dohodka pravnih oseb	890	12.627	11.387
del 80	Presežek prihodkov obračunskega obdobja z upoštevanjem davka od dohodka	891	892.690	789.837
del 80	Presežek odhodkov obračunskega obdobja z upoštevanjem davka od dohodka	892	0	0
	Presežek prihodkov iz prejšnjih let, namenjen pokritju odhodkov obračunskega obdobja	893	0	0
	Povprečno število zaposlenih na podlagi delovnih ur v obračunskem obdobju (celo število)	894	292	283
	Število mesecev poslovanja	895	12	12

Kraj in datum oddaje

Oseba, odgovorna  
za sestavitev bilance

Odgovorna oseba

Ptuj

Mateja Zamuda, mag. ekon. in posl. ved  
Metka Petek Uhan, dr. med. spec.





Ptuj, 12.03.2024

Št.: 59/2024

Zadeva: Izpisek sklepa sveta zavoda JZ Zdravstveni dom Ptuj

Člani sveta zavoda JZ Zdravstveni dom Ptuj so na 12. redni seji, ki je bila dne 29.02.2024, ob 15.00 uri, pod 2. točko dnevnega reda obravnavali Letno poročilo za leto 2023.

Svetu zavoda je bilo predlagano, da se presežek za leto 2023 v vrednosti 892.689,70 eur nameni za:

- nepremičnine/nadzidava trakta A, Potrčeva cesta 19a, za pripravo potrebne dokumentacije in za gradnjo

Ni nerazporejenih presežkov.

Prisotni niso imeli pripomb, zato se potrди sklep št. 62 in 63.

Sklep št. 62:

Svet zavod potrjuje predloženo Letno poročilo za leto 2023.

Sklep št. 63 :

Svet zavoda potrjuje predlog o porabi presežka za leto za leto 2023, v vrednosti 892.689,70 eur za investicijo / nadzidavo trakta A, Potrčeva cesta 19/a, 2250 Ptuj, za pripravo potrebne dokumentacija in za gradnjo.

Lep pozdrav.



Predsednik sveta zavoda  
Miha Kramberger, lab.teh.