



REPUBLIKA SLOVENIJA  
**MINISTRSTVO ZA NOTRANJE ZADEVE**  
**POLICIJA**  
POLICIJSKA UPRAVA MARIBOR  
**POLICIJSKA POSTAJA PTUJ**  
Osojnikova cesta 29, 2250 PTUJ  
Telefon: 02 780 91 00, telefax: 02 780 91 17  
E-mail: pp\_ptuj.pumb@policija.si

**POLICIJA**

**TRENDI VARNOSTNIH POJAVOV  
NA OBMOČJU MESTNE OBČINE PTUJ  
V LETU 2005**

**FEBRUAR 2006**



## **PREDGOVOR**

V letu 2005 je bilo delo Policijske postaje Ptuj na področju kriminalitete v znamenju gostejšega prijavljanja premoženjske kriminalitete, ki po naši oceni ni le posledica povečanja števila kaznivih dejanj zoper premoženje, kot so vlomi, roparske in drzne tatvine, temveč tudi intenzivnejšega obveščanja ljudi, kako ravnati, če so oškodovani. Seveda pa ugotavljamo tudi, da je kriminaliteta zoper premoženje tesno povezana z povečanjem kriminalitete na področju Zlorabe prepovedanih drog. Na naše delo pa je vplivala tudi uveljavitev novele Zakona o kazenskem postopku, s katero je bilo na novo urejeno zbiranje obvestil od osumljenca z možnostjo policijskega zaslišanja.

Med dejavniki, ki so izrazito vplivali na delo policijske postaje je potrebno omeniti spreminjanje zakonodaje, predvsem pa uveljavitev novega Zakona o prekrških, ki se je začel uporabljati s 1. januarjem 2005 in s katerim so bile naložene dodatne naloge tudi policijskim starešinam, saj je policija postala prekrškovni organ in pretežni del postopkov pri dosedanjih sodnikih za prekrške se je prenesel na policijske postaje, s tem pa se je zelo povečala obremenjenost pomočnikov komandirjev, ki vodijo in odločajo v prekrškovnem postopku.

Na področju javnega reda v letu 2005 sicer ni bilo primerov in dogodkov, ki bi v javnosti imeli večji odmev. Večje angažiranje policistov je zahtevalo predvsem varovanje športnih prireditev (prvenstvenih nogometnih tekem v Ligi Si.mobil - Vodafone), pa tudi drugih (tradicionalnih) javnih prireditev, ki jih je na območju tukajšnje policijske postaje kar nekaj. Več pozornosti smo namenili zmanjševanju kršitev javnega reda in miru na javnih krajih, predvsem v gostinskih objektih ter delu s povratniki kršitev javnega reda in miru na javnih krajih in povratniki kršitev t.i. družinskega nasilja, v zvezi slednjega pa tudi usposabljanju in izpopolnjevanju policistov za izrekanje ukrepa prepovedi približevanja določenemu kraju oziroma osebi.

Med dejavniki, ki so vplivali na delo policije na področju prometne varnosti, je bilo sprejetje novega Zakona o varnosti cestnega prometa, ki se uporablja od 01/01-2005. Zakon, v katerem so med drugim predpisane tudi višje kazni, je imel na začetku pozitivne učinke na ravnanje udeležencev v prometu, proti koncu leta pa se je že začelo kazati, da se je njihov strah pred kaznimi nekoliko zmanjšal.

Naloge na področju državne meje in tujcev smo izvajali ob rednem delu in v obliki poostrenih nadzorov ter na izvajanje teh nalog konstantno opozarjali policiste, tako na odpravah kot tudi na konzultacijah in sestankih, kljub temu pa smo v letu 2005 obravnavali najmanj nedovoljenih prehodov državne meje v zadnjih petih letih ter ugotovili le minimalno kršitev na področju prebivanja in zaposlovanja tujcev. V nekaj poostrenih nadzorih s področja prebivanja in zaposlovanja tujcev je sodeloval tudi delovni inšpektor. Prav tako smo v enoti izvedli sestanek z delovnim inšpektorjem in predstavnikom Zavoda RS za zaposlovanje.

Pri oceni dela v letu 2005 pa ne smemo zanemariti tudi administrativnega in tehničnega osebja, ki je s svojim delom poskrbelo za pravočasne in ažurne vnose zadev v ustrezne evidence in aplikacije oz. poskrbelo za red in čistočo v našem delovnem okolju, kar je tudi na svoj način prispevalo k takšnim delovnim rezultatom.

Darko NAJVIRT  
KOMANDIR POLICIJSKE POSTAJE  
POLICIJSKI INŠPEKTOR I

## KAZALO

<b>PREDGOVOR</b> .....	<b>3</b>
<b>1. KRIMINALITETA</b> .....	<b>7</b>
1.1 GOSPODARSKA KRIMINALITETA .....	7
1.2 SPLOŠNA KRIMINALITETA .....	7
1.3 MLADOLETNIŠKA KRIMINALITETA .....	7
1.4 ORGANIZIRANA KRIMINALITETA.....	8
<b>2. JAVNI RED IN MIR</b> .....	<b>8</b>
<b>3. PROMETNA VARNOST</b> .....	<b>9</b>
3.1 UKREPI POLICISTOV.....	10
<b>4. PROMET POTNIKOV ČEZ DRŽAVNO MEJO</b> .....	<b>10</b>
<b>5. DOGODKI</b> .....	<b>10</b>
5.1 SAMOMORI.....	10
5.2 DELOVNE NESREČE.....	11
<b>6. DRUGE DEJAVNOSTI</b> .....	<b>11</b>
6.1 V SKUPNOST USMERJENO POLICIJSKO DELO .....	11
<b>7. SPREMLJANJE IZVAJANJA POLICIJSKIH POOBLASTIL IN.....</b>	<b>12</b>
<b>OGROŽANJA POLICISTOV</b> .....	<b>12</b>
7.1 UPORABA PRISILNIH SREDSTEV .....	12
7.2 NAPADI NA DELAVCE POLICIJE.....	13
7.3 PRITOŽBE .....	13
7.4 DISCIPLINSKI POSTOPKI .....	13



## 1. KRIMINALITETA

V letu 2005 je bilo na območju PU Maribor obravnavanih 11.575 (10.629) kaznivih dejanj ali 9 % več kot v letu prej, od tega na območju Policijske postaje Ptuj 1.615 (1.336), kar znaša 21 % več. Na območju Mestne občine Ptuj je bilo obravnavanih 1.232 (988) ali 26% več kaznivih dejanj kot leto prej.

Preiskanost kaznivih dejanj na PU Maribor se je v primerjavi z letom 2004 znižala. V letu 2005 ugotavljamo 43 % (44,62) % preiskanost, v letu 2004 pa je ta znašala 45 %.

Na Policijski postaji Ptuj smo v letu 2005 raziskali 51 % (65) vseh zaznanih kaznivih dejanj, na območju Mestne občine Ptuj pa smo raziskali 53% (50%) vseh zaznanih kaznivih dejanj.

Podatki so predstavljeni v **tabeli št. 1.**

### 1.1 Gospodarska kriminaliteta

Na območju PU Maribor je bilo obravnavanih 791 (992) kaznivih dejanj gospodarske kriminalitete, od tega na območju PP Ptuj 139 (209), na območju Mestne občine Ptuj pa 123 (140) primerov oz. 12% manj kot leto poprej.

Podatki so predstavljeni v **tabeli št. 2.**

### 1.2 Splošna kriminaliteta

Na območju PU Maribor je bilo obravnavanih 10.784 (9.637) kaznivih dejanj splošne kriminalitete, kar je 12 % več kot v letu 2004, od tega na območju PP Ptuj 1.476 (1.127), kar je za 31 % več kot v letu 2004. Na območju Mestne občine Ptuj je bilo obravnavanih 1.109 (840), kar je za 32% več kaznivih dejanj.

Podatki so predstavljeni v **tabeli št. 2.**

### 1.3 Mladoletniška kriminaliteta

Na območju PU Maribor so bili mladoletniki osumljeni storitve 374 (438) kaznivih dejanj ali 31 % vseh obravnavanih kaznivih dejanj. V primerjavi z letom 2004 se je število kaznivih dejanj, ki so jih storili mladoletniki, zmanjšalo za 15 %.

Na območju PP Ptuj pa je bilo obravnavanih 69 (63) kaznivih dejanj, katerih storitve so bili osumljeni mladoletniki, kar znaša 8.7 % več obravnavanih kaznivih dejanj kot leta 2004.

Od tega je delež na območju MO Ptuj leta 2004 57 (64) kaznivih dejanj, kar je za 11% manj kot leto poprej.

Podatki so predstavljeni v **tabeli št. 2**.

#### **1.4 Organizirana kriminaliteta**

Na območju PU Maribor smo obravnavali 40 (35) kaznivih dejanj organizirane kriminalitete, ki predstavljajo 0,34 % vseh kaznivih dejanj.

Med kaznivimi dejanji organizirane kriminalitete najbolj izstopa 11 (9) primerov neupravičene proizvodnje in prometa z mamili in sedem (22) primerov prepovedanih prehodov čez državno mejo. Sledijo kazniva dejanja Izsiljevanja 8 (2) primerov in Zloraba prostitucije v dveh primerih.

Na Območju PP Ptuj ali MO Ptuj teh kaznivih dejanj nismo obravnavali. Samostojno je bilo storjenih še več tovrstnih kaznivih dejanj vendar jih ni bilo mogoče uvrstiti v »kategorijo« organizirane kriminalitete.

## **2. JAVNI RED IN MIR**

Na območju PU Maribor smo v letu 2005 obravnavali 8.188 (9.406) kršitev predpisov, ki urejajo javni red in mir ter splošno varnost ljudi in premoženja ali 13 % manj kot leta 2004.

Največji delež predstavljajo kršitve Zakona o javnem redu in miru, sledijo kršitve zakonodaje, kršitve s področja prepovedanih drog in orožne zakonodaje.

Od skupnega števila kršitev javnega reda smo na območju PP Ptuj obravnavali 1.105 (1.463) kršitev predpisov, kar je za 24 % manj obravnavanih kršitev. Tudi v strukturi prekrškov na območju PP Ptuj prevladujejo prekrški zoper javni red in mir, katerih smo obravnavali 943 (1.205) ali 11 % manj kot leta 2004.

Na območju MO Ptuj smo obravnavali 740 (1.029) kršitev s tega področja ali 28 % manj kršitev.

Tudi v strukturi prekrškov na območju PP Ptuj prevladujejo prekrški zoper javni red in mir, katerih smo obravnavali 943 (1.205) ali 22 % manj kot leto poprej.



Na območju MO Ptuj smo obravnavali 649 (840) prekrškov zoper javni red in mir ali 23 % manj teh kršitev.

Posamezne kršitve in primerjave so razvidne iz priložene **tabele št. 3**.

### **3. PROMETNA VARNOST**

V letu 2005 se je na cestah na območju PU Maribor zgodilo 7.612 (9.103) prometnih nesreč ali 16 % manj, od tega 35 (39) nesreč s smrtnim izidom, v katerih je 37 (40) oseb izgubilo življenje, kar je za 8 % manj kot leta 2004.

Na območju PP Ptuj se je zgodilo 1.304 (1.535) ali 15 manj nesreč, od tega pa 2 (6) s smrtnim izidom in prav ti sta se zgodili na območju MO Ptuj. Število nesreč s smrtnim izidom je enako primerjalnemu obdobju.

Na območju MO Ptuj se je zgodilo 744 (833) prometnih nesreč, kar znaša manj kot 11 % manj kot leto prej.

Na območju PU je bilo 2.519 (3.092) prometnih nesreč, ki so se končale s telesno poškodbo, kar je za 19 % manj, od tega na območju PP Ptuj 493 (617) ali za 20 % manj.

Na območju MO Ptuj je bilo prometnih nesreč v katerih so nastale telesne poškodbe 251 (308), kar je 19 % manj kot leto prej.

Na območju PU Maribor je bilo 5.058 (5.972) prometnih nesreč I. kategorije (PN v katerih je nastala samo materialna škoda) ali 15 % manj, na območju PP Ptuj je bilo teh nesreč 809 (912) ali 11 % manj.

Na območju MO Ptuj je bilo 491 (523) takšnih prometnih nesreč, kar je 6 % manj kot v letu 2004.

Na območju PU Maribor je bilo v prometnih nesrečah 191 (230) udeležencev hudo telesno poškodovanih, kar je za 17 % manj kot v letu 2004. Od tega na območju PP Ptuj 38 (43), kar je za 12 % manj kot leta 2004.

Na območju MO Ptuj je bilo hudo telesno poškodovanih 11 (19) udeležencev ali 42 % manj.

Lažje telesno poškodovanih udeležencev v prometnih nesrečah je bilo na območju PU Maribor 3.460 (4.474) ali 23 % manj, od tega na območju PP Ptuj 698 (924) ali 25 % manj.

Na območju MO Ptuj je lahke telesne poškodbe utrpelo 360 (441) ali 18 % manj udeležencev v prometnih nesrečah.

Podatki so predstavljeni v **tabeli št. 4, 5 in 6**.

### 3.1 Ukrepi policistov

V zvezi z ugotovljenimi kršitvami cestno prometnih predpisov so policisti v letu 2005 na območju PU Maribor podali 5.331 (12.187) obdolžilnih predlogov na Okrajno sodišče, ali 56 % manj kot leto poprej. Na območju PP Ptuj je bilo podanih 1.675 (1.246) ali 14 % manj predlogov, na območju MO Ptuj pa je bilo podanih 502 (863) ali 42 % manj predlogov kot leta 2004.

Kršiteljem CPP je bilo na območju PU Maribor izrečenih 38.894 (85.383) glob ali za 54 % manj. Na območju PP Ptuj je bilo izrečenih 2.736 (6.101) ali 63 % manj glob, na območju MO Ptuj pa je bilo izrečenih 1562 (4.149) glob ali 62 % manj kot leto prej.

Podatki so predstavljeni v **tabeli št. 7**.

## 4. PROMET POTNIKOV ČEZ DRŽAVNO MEJO

V letu 2005 je na območju PU Maribor potovalo čez mejne prehode 33.747.274 (37.500.439) potnikov, kar je 10 manj kot leta 2004.

Po sporazumu o vračanju oseb na državni meji so nam tuji varnostni organi vrnili 68 (51) tujcev, ki so k njim prišli ilegalno z ozemlja R Slovenije, mi pa smo tujim varnostnim organom vrnili 384 (296) tujcev, ki so k nam prišli ilegalno z njihovega ozemlja.

Na mejnih prehodih na območju PU Maribor smo pri poskusu vstopa v državo zavrnilo 4169 (5.119) tujcev in sicer zaradi neizpolnjevanja predpisanih zakonskih pogojev.

Ilegalno je, v tem obdobju, prestopilo državno mejo 874 (612) oseb oziroma 39 % več kot leta 2004. Na območju PP Ptuj smo zaradi te kršitve obravnavali 22 (46) tujcev ali 52 % manj.

Na mejnih prehodih na območju PU Maribor je bilo odkritih 223 (272) ponarejenih listin. Policisti so na meji v 19 (13) primerih odkrili posest prepovedanih drog, odkrili pa so tudi 46 (19) ukradenih vozil. Prav tako je bilo zaseženo 71 (62) kosov orožja.

## 5. DOGODKI

### 5.1 Samomori

Na območju PU Maribor je bilo obravnavanih 96 (88) samomorov kar je za 9% več kot leta 2004.

V letu 2005 smo na območju PP Ptuj obravnavali 13 samomorov, kar je enako kot v letu 2004.

Na območju MO Ptuj pa smo v letu 2005 obravnavali 8 (3) samomorov.

## **5.2 Delovne nesreče**

Na območju PU Maribor smo obravnavali 69 (62) delovnih nesreč. Najpogostejši vzroki delovnih nesreč so bili malomarnost pri delu, neupoštevanje predpisov s področja varstva pri delu in neuporaba zaščitnih sredstev. Največ delovnih nesreč se je zgodilo z delovnimi stroji.

Na območju PP Ptuj smo v letu 2005 obravnavali 8 (13) delovnih nesreč.

Na območju MO Ptuj pa smo obravnavali 3 delovne nesreče oz. eno manj kot v letu 2004.

## **6. DRUGE DEJAVNOSTI**

### **6.1 V skupnost usmerjeno policijsko delo**

V letu 2005 smo policisti PP Ptuj nadaljevali s projekti, začeti v letu 2004, in sicer Zberi pogum in povej, Ne pozabite na varnost – varnost starejših, Varna šolska pot in še veliko več preventivnih akcij smo izvedli. Policijska postaja Ptuj je v letu 2005 sodelovala v projektu »Samostojna policijska postaja«, in v tem projektu smo na lokalni ravni samostojnejše načrtovali dela in tako določali prednostne naloge v sodelovanju z lokalnimi skupnostmi in drugimi ustanovami.

Namen vseh dejavnosti v skupnost usmerjenega policijskega dela je bilo približevanje naših policijskih storitev ljudem in zagotavljanje stalne navzočnosti policistov, zlasti vodij policijskih okolišev, med ljudmi, s čimer smo poskušali prispevati k povečanju njihove varnostne zavesti in občutka varnosti.

Preventivne dejavnosti na področju kriminalitete so bile usmerjene v svetovanje državljanom preko medijev ter sodelovanje pri izvedbi predavanj, predvsem v osnovnih in srednjih šolah s področja prepovedanih drog. Opravili smo razgovore s predstavniki denarnih ustanov pred tur. Sezono, kakor pred pustom, zaradi povečane možnosti ropov maskirnih storilcev. Naše delo pa smo usmerjali na kraje, kjer smo zaznavali gostitve kaznivih dejanj. VPO so sodelovali pri predstavitvi video kasete Zberi Pogum in povej v treh OŠ, s ciljem preprečevanja pojavljanja nasilja nad otroci oziroma nasilja v šolah. Nadaljevali smo z razdeljevanjem brošur in preventivnih zloženek na temo Spolno nasilje, namenjena žrtvam pri

naznanitvi kaznivega dejanja na policijski postaji, kakor tudi brošura pri žrtvah KD.

Preventivne dejavnosti na področju javnega reda so bile usmerjene na preprečevanje kršitev v gostinskih objektih in delu s povratniki kršitev javnega reda in miru na javnih krajih ter povratniki kršitev s področja t.i. družinskega nasilja. V tej zvezi smo tudi izdelovali trimesečne analize in na podlagi ugotovitev analize so vodje policijskih okolišev nato tudi obiskali lastnike določenih gostinskih lokalov in kršitelje povratnike.

Preventivne dejavnosti na področju cestnega prometa so bile predvsem podpora represivnim akcijam oziroma poostrenim nadzorom cestnega prometa. Pogosto so bili vanje vključeni vodje policijskih okolišev. Največ preventivnih aktivnosti je bilo izvedenih na področju preprečevanje vožnje pod vplivom alkohola, prekoračeni hitrosti, uporabe varnostnih pasov in z nasveti za varno udeležbo v prometu kot kolesarji, pešci in na področju mladih voznikov

Na področju tujske problematike smo redno izvajali nadzore po akciji »MIGRANT«, po vseh treh vsebinskih sklopih, katerih primarni nosilci so bili vodje policijskih okolišev, pri čemer smo v smislu preventive največ pozornosti namenili prvemu in drugemu sklopu nalog iz akcije. Pri tem velja posebej izpostaviti dobro sodelovanje in skupno delo predvsem z delovnim inšpektorjem po vprašanju zakonitosti zaposlovanja tujcev v R. Sloveniji.

## **7. SPREMLJANJE IZVAJANJA POLICIJSKIH POOBLASTIL IN OGROŽANJA POLICISTOV**

### **7.1 Uporaba prisilnih sredstev**

Za spremljanje zakonite in strokovne uporabe prisilnih sredstev ter odpravljanje nepravilnosti pri delu je bilo izvedenih več konzultacij, ter izvedeno tudi ustrezno izobraževanje.

Policisti PP Ptuj so v letu 2005 zaradi kaznivih dejanj, preprečitve nadaljevanja prekrškov ali drugih razlogov pridržali 51 (130) ali 61 % manj oseb.

Prisilna sredstva so uporabili zoper 60 (94) ali 36.1 % manj oseb. Zoper kršitelje so večinoma uporabili najmilejši prisilni sredstva – sredstva za vklepanje in vezanje ter fizično silo, kar pomeni, da sta bili pri uporabi policijskih pooblastil spoštovani načeli postopnosti in sorazmernosti. Strelnega orožja kot prisilnega sredstva niso uporabili. V enem primeru uporabe je bila uporabljena Tomfa - palica. Kot posledica uporabe prisilnih sredstev je bila 1 oseba Hudo tel. poškodovana, pri dveh osebah so bili vidni znaki uporabe PS. Pri policistih sta ob uporabi prisilnih sredstev

nastali dve Lahki tel poškodbi in v enem primeru so bili vidni znaki uporabe PS.

## **7.2 Napadi na delavce policije**

Število kaznivih dejanj preprečitve uradnega dejanja uradni osebi in napada na uradno osebo, ko ta opravlja naloge varnosti, se je na leto 2004 spremenilo saj smo obravnavali 4 (2) KD po členu 303 in 2 (1) po členu 302., temu identične pa so potem tudi grožnje delavcem policije, ki pa so bile ocenjene kot nizke.

## **7.3 Pritožbe**

V letu 2005 je bilo na delo policistov PP Ptuj podanih 12 (13) pritožb. Vse so bile obravnavane v skladu z Pravilnikom za reševanje pritožb. Od obravnavanih 12 pritožb, v enem primeru postopek še ni končan, v enem primeru je pritožbo podala neupravičena oseba, od ene pritožbe pa je pritožnik odstopil. V nobenem primeru ni bila pritožba utemeljena. V štirih primerih smo postopek zaključili z mediacijo, torej pomiritvenim postopkom, v petih primerih pa smo spis odstopili pristojnim službam MNZ.

V letu 2005 je bil zoper enega policista PP Ptuj uveden disciplinski postopki, pri čemer je bil policist kaznovan z 20 % odtegljajem osebnega dohodka.

## **7.4 Disciplinski postopki**

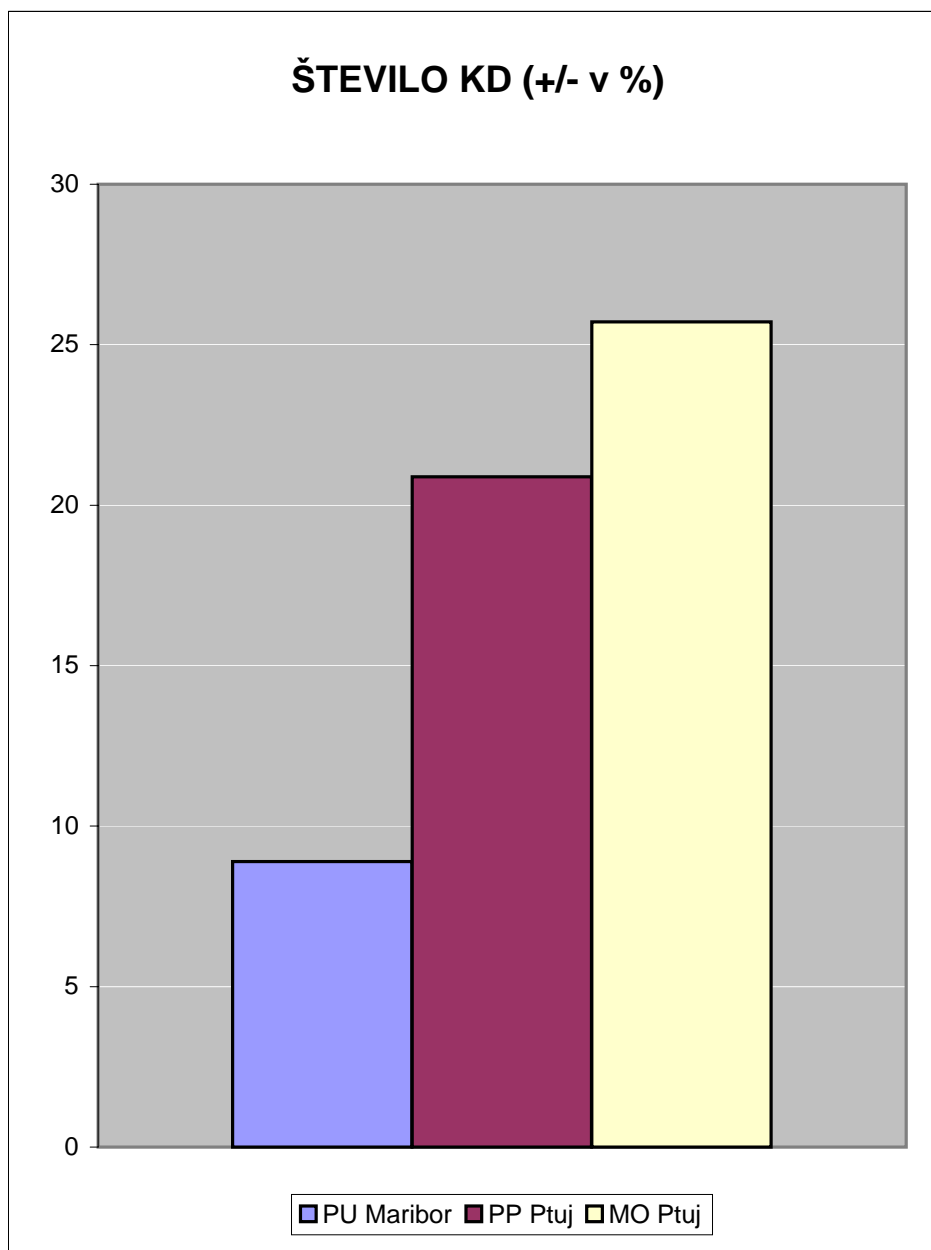
Na območju PU Maribor je bilo zaradi kršitve delovne discipline oziroma delovne obveznosti uvedenih 7 (14) disciplinskih postopkov, na PP Ptuj so bili uvedeni trije (1) disciplinski postopki. Na območju PU Maribor je bil izrečen en ukrep prenehanje delovnega razmerja.

Oceno sestavila Janez ROJKO in Stanislav JELEN, vodji policijskega okoliša PP Ptuj.

Danko NAJVIRT  
KOMANDIR POLICIJSKE POSTAJE  
POLICIJSKI INŠPEKTOR I

**Tabela 1: PREIZKANOST KAZNIVIH DEJANJ**

ENOTA OBRAVNAVE	ŠTEVILO KD			ŠTEVILO RKD			RAZISKANOST	
	2004	2005	+/- %	2004	2005	+/- %	2004	2005
PU Maribor	10.629	11.575	9	4.743	4.954	4	45%	43%
PP Ptuj	1.336	1.615	21	713	821	15	65%	51%
MO Ptuj	980	1.232	26	492	650	32	50%	53%



**Tabela 2: SPLOŠNA, GOSPODARSKA IN MLADOLETNIŠKA KRIMINALITETA**

ENOTA	KD SPLOSNE KRIM.			KD GOSPODARSKE KRIM.			KD MLADOLETNIŠKE KRIM.		
	2004	2005	+/- %	2004	2005	+/- %	2004	2005	+/- %
PU Maribor	9.637	10.784	12	992	791	34	438	374	31
PP Ptuj	1.127	1.476	31	209	139	-24	63	69	62
MO Ptuj	840	1.109	32	140	123	-12	64	57	-11

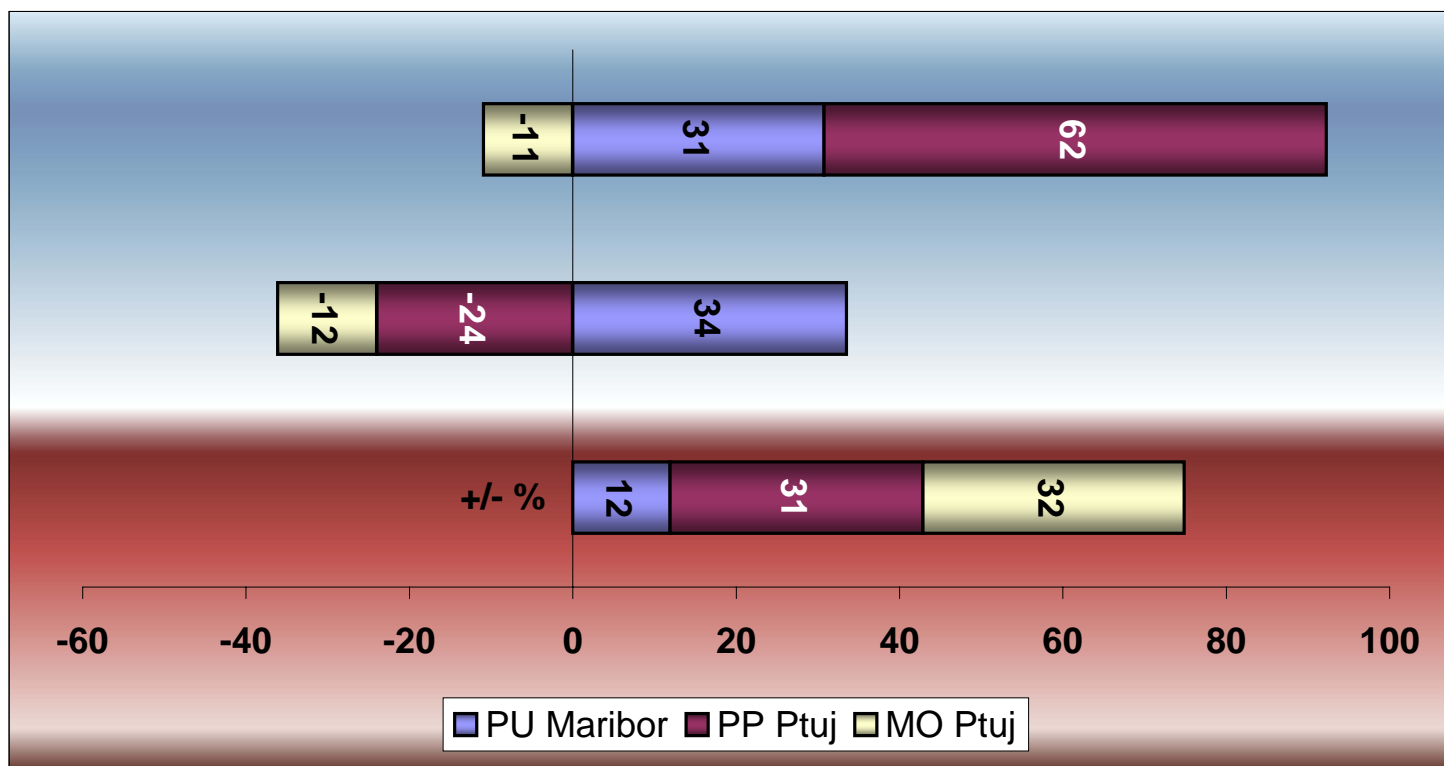
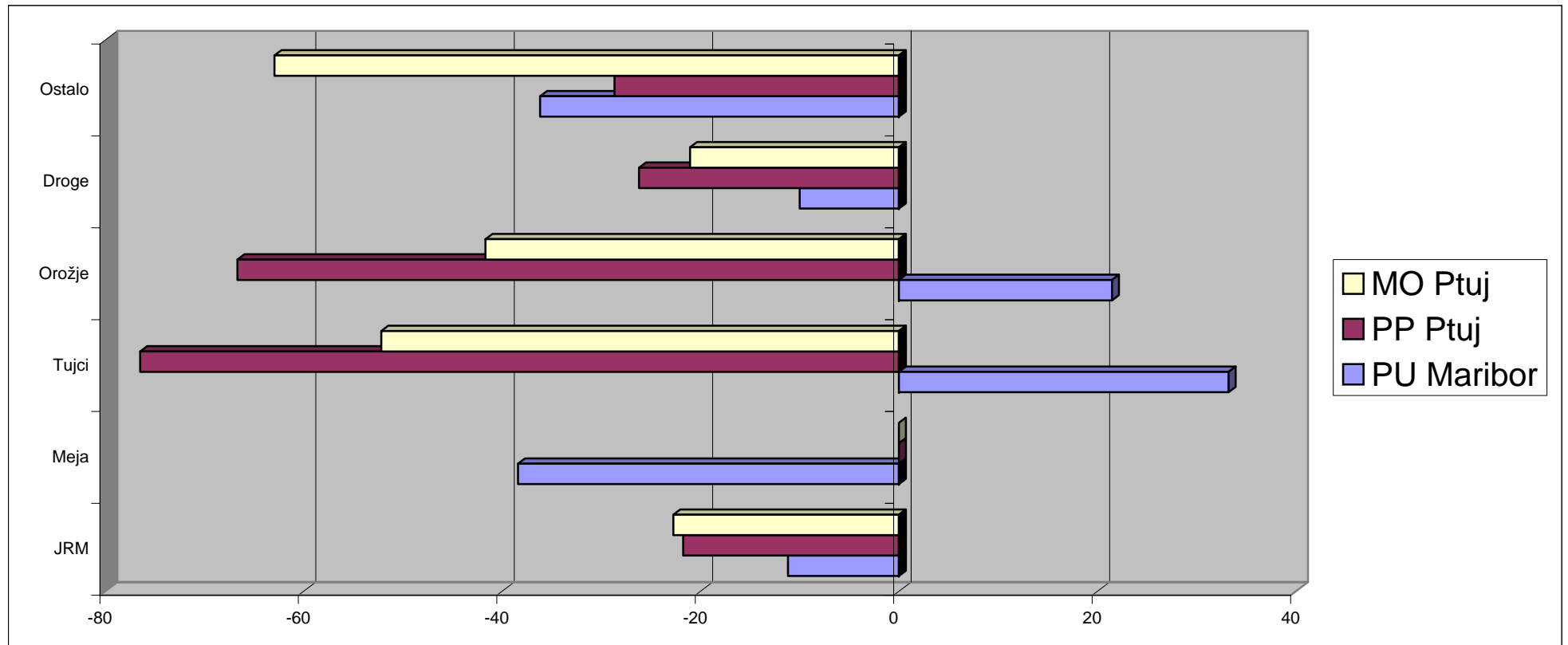


Tabela 3: PREGLED PREKRŠKOV PO POSAMEZNIH ZAKONIH

ENOTA OBRAVNAVE	Skupaj			JRM			Meja			Tujci			Orožje			Droge			Ostalo		
	2004	2005	+/- %	2004	2005	+/- %	2004	2005	+/- %	2004	2005	+/- %	2004	2005	+/- %	2004	2005	+/- %	2004	2005	+/- %
PU Maribor	9.406	8.188	-13	6.220	5.524	-11	211	130	-38	644	858	33	149	181	21	390	351	-10	1.792	1.144	-36
PP Ptuj	1.463	1.105	-24	1.205	943	-22	0	0	0	34	8	-76	18	6	-67	42	31	-26	164	117	-29
MO Ptuj	1.029	740	-28	840	649	-23	0	0	0	23	11	-52	12	7	-42	38	30	-21	116	43	-63



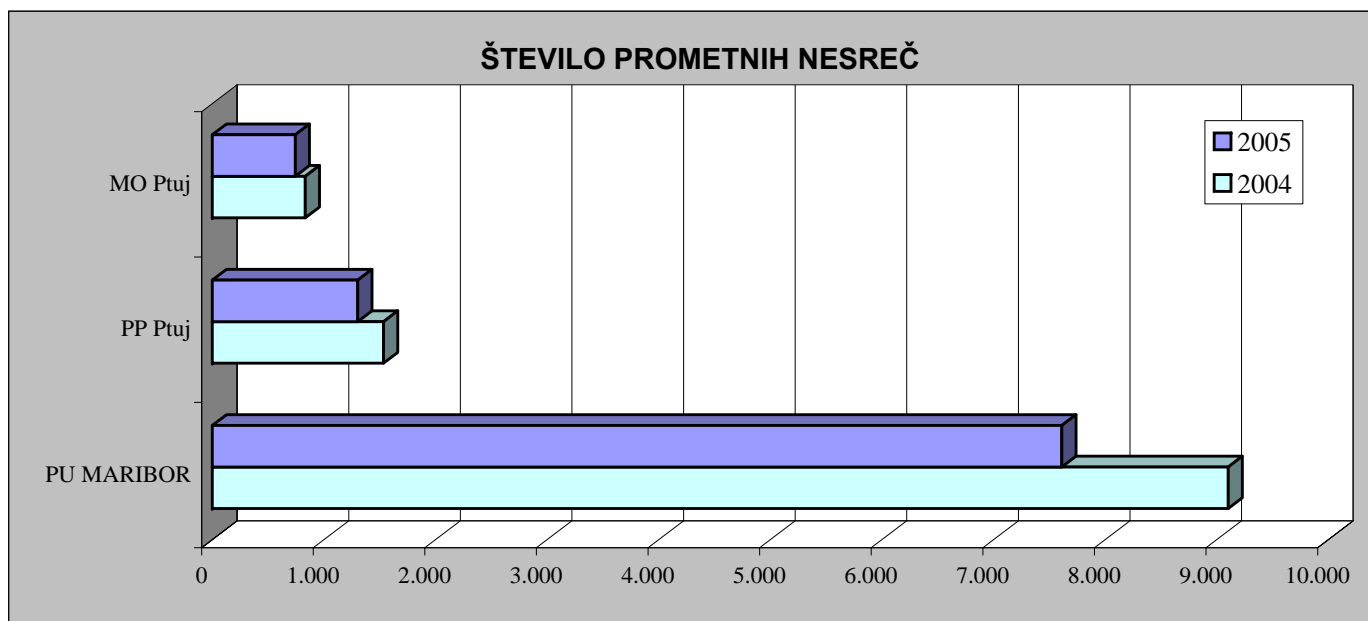


**Tabela 4: PROMETNE NESREČE PO ENOTI STORITVE**

ENOTA STORITVE	ŠTEVILO PN			PN S SMR. IZIDOM			PN S TEL. POŠK.			PN I. KATEGORIJE		
	2004	2005	+/- %	2004	2005	+/- %	2004	2005	+/- %	2004	2005	+/- %
PU MARIBOR	9.103	7.612	-16	39	35	-10	3.092	2.519	-19	5.972	5.058	-15
PP Ptuj	1.535	1.304	-15	6	2	-67	617	493	-20	912	809	-11
MO Ptuj	833	744	-11	2	2	0	308	251	-19	523	491	-6

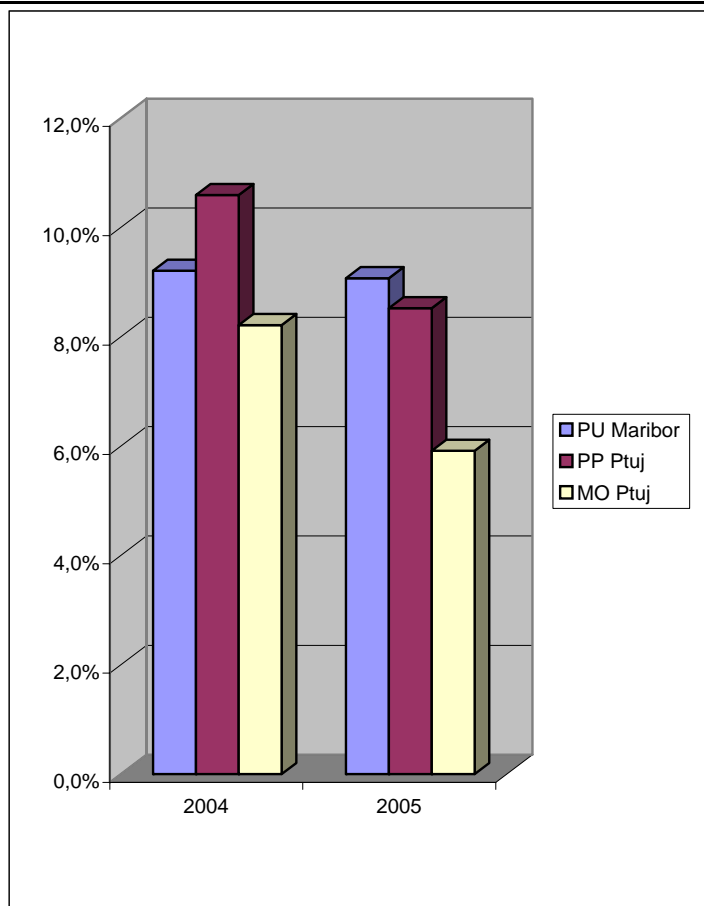
**Tabela 5: POSLEDICE PROMETNIH NESREČ PO ENOTI STORITVE**

ENOTA STORITVE	ŠTEVILO MRTVIH			HUDO POŠKODOVANIH			LAŽJE POŠKODOVANIH		
	2004	2005	+/- %	2004	2005	+/- %	2004	2005	+/- %
PU MARIBOR	40	37	-8	230	191	-17	4.474	3.460	-23
PP Ptuj	6	2	-67	43	38	-12	924	698	-24
MO Ptuj	2	2	0	19	11	-42	441	360	-18



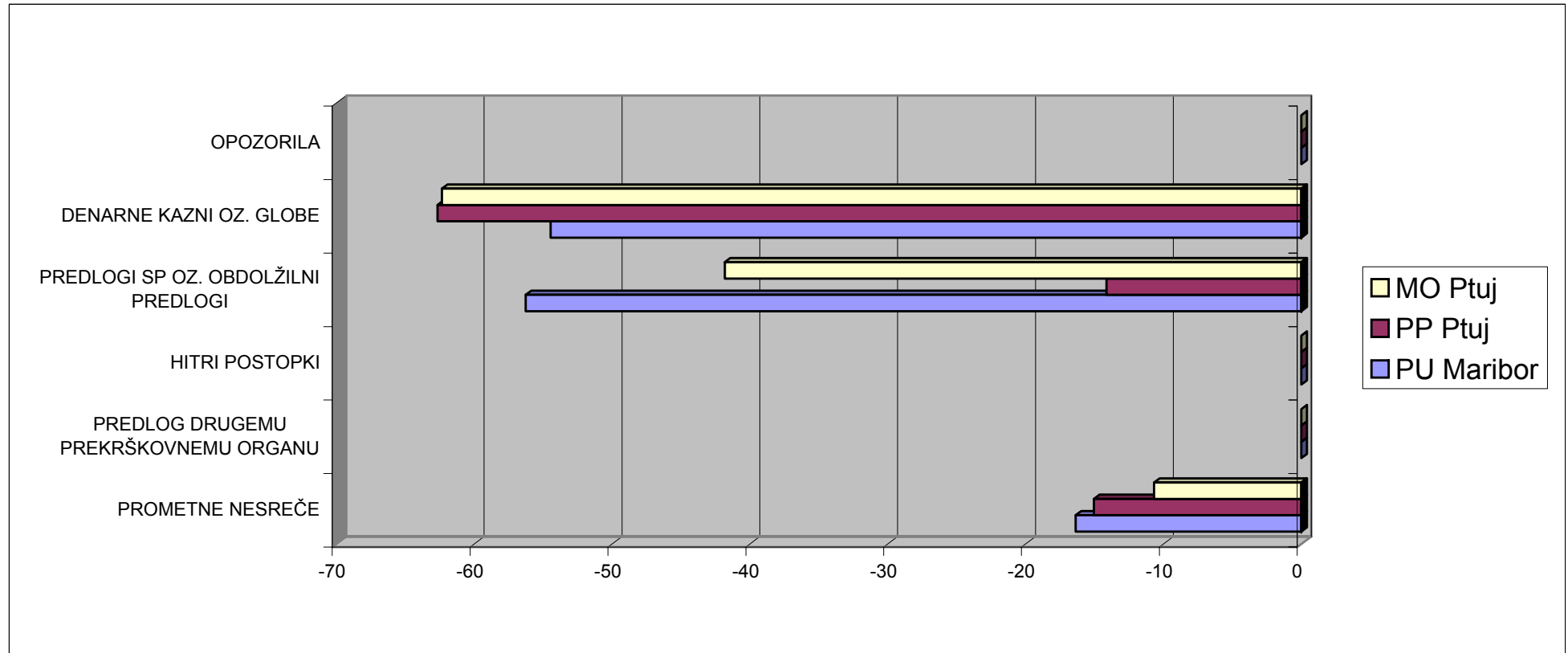
**Tabela 6: ŠTEVILO IN DELEŽ UKREPOV V PN PO ALKOHOLU**

ENOTA	2004	2005	Delež 2004	Delež 2005	Delež v % 2004	Delež v % 2005
PU Maribor	9.058	6.945	834	630	9,2%	9,1%
PP Ptuj	1.520	1.232	161	105	10,6%	8,5%
MO Ptuj	487	744	40	44	8,2%	5,9%



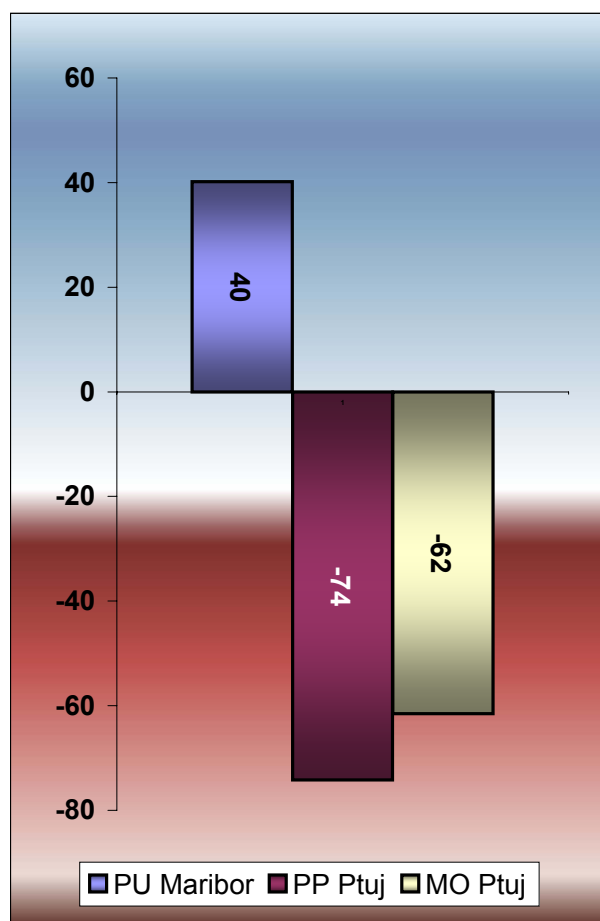
**Tabela 7: VARNOST CESTNEGA PROMETA**

ENOTA OBRAVNAVE	PROMETNE NESREČE			PREDLOG DRUGEMU PREKRŠKOVNEMU			HITRI POSTOPKI			PREDLOGI SP OZ. OBDOLŽILNI PREDLOGI			DENARNE KAZNI OZ. GLOBE			OPOZORILA		
	2004	2005	+/-%	2004	2005	+/-%	2004	2005	+/-%	2004	2005	+/-%	2004	2005	+/-%	2004	2005	+/-%
PU Maribor	9.103	7.612	-16	0	61	0	0	9.433	0	12.192	5.331	-56	85.402	38.894	-54	909	11.669	100*
PP Ptuj	1.535	1.304	-15	0	0	0	0	940	0	1.951	1.675	-14	7.330	2.736	-63	15	1.573	100*
MO Ptuj	833	744	-11	0	0	0	0	431	0	863	502	-42	4.149	1.562	-62	8	339	100*



**Tabela 8: ILEGALNI PREHODI**

ENOTA OBRAVNAVE	ILEGALNI PREHODI		
	2004	2005	+/- %
PU Maribor	612	858	40
PP Ptuj	31	8	-74
MO Ptuj	13	5	-62



**Tabela 9: DOGODKI**

ENOTA STORITVE	LETO	SKUPAJ	Onesnaženje okolja	Požari	Samomori	Poskusi samomorov	Delovne nesreče	Drugi dogodki
PU Maribor	2004	584	24	291	88	74	62	45
	2005	579	6	325	96	67	69	16
	%	-1%	-75%	12%	9%	-9%	11%	-64%
PP Ptuj	2004	102	6	42	13	12	13	16
	2005	95	2	51	13	6	8	15
	%	-7%	-67%	21%	0%	-50%	-38%	-6%
MO Ptuj	2004	26	1	11	3	1	3	7
	2005	53	1	30	8	2	2	10
	%	104%	0%	173%	167%	100%	-33%	43%

