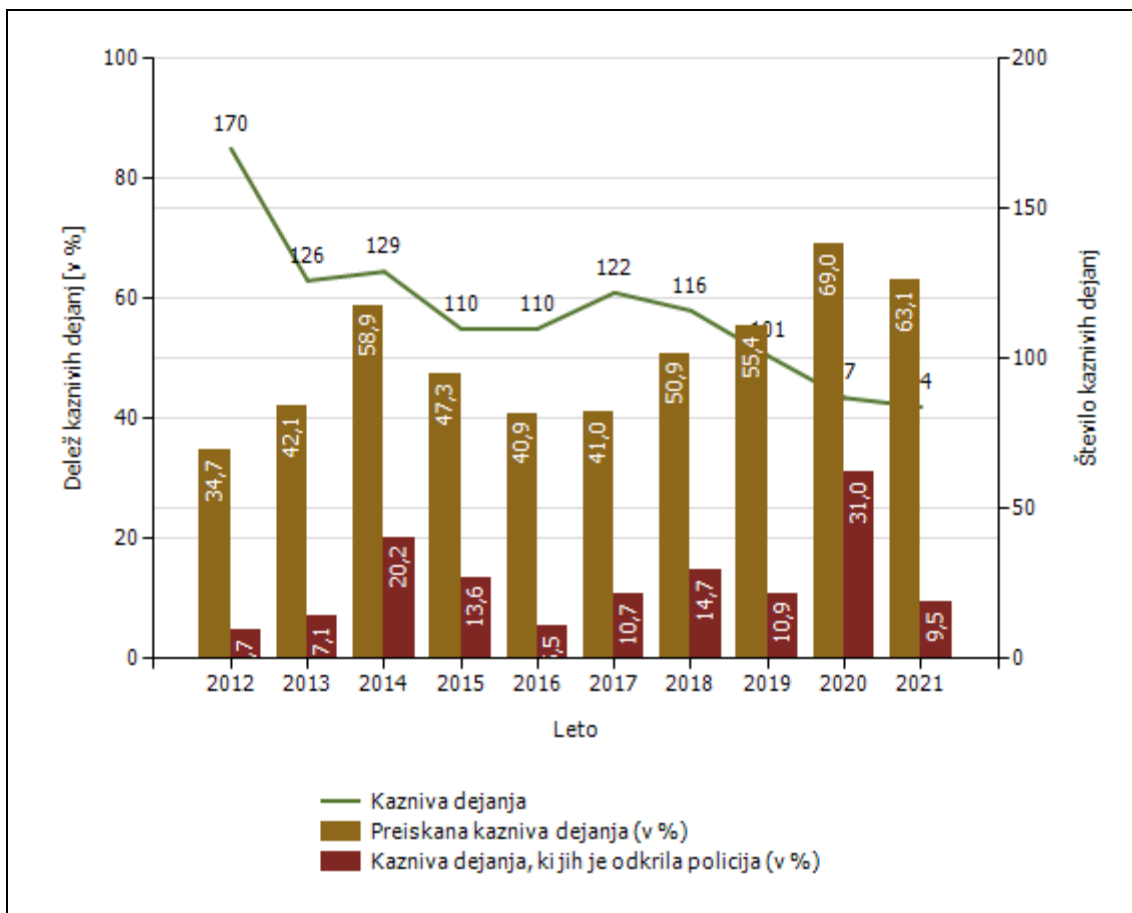


ODKRIVANJE IN PREISKOVANJE KRIMINALITETE**PP Tolmin***Kazniva dejanja - osnovni pregled*

Osnovni pregled	Leto									
	2012	2013	2014	2015	2016	2017	2018	2019	2020	2021
Število kaznivih dejanj [celotna kriminaliteta]	170	126	129	110	110	122	116	101	87	84
Število preiskanih kaznivih dejanj	59	53	76	52	45	50	59	56	60	53
Število kaznivih dejanj, ki jih je odkrila policija	8	9	26	15	6	13	17	11	27	8
Število kaznivih dejanj splošne kriminalitete	165	117	117	100	83	105	99	94	73	64
Število kaznivih dejanj gospodarske kriminalitete	5	9	12	10	27	17	17	7	14	20
Število kaznivih dejanj mladoletniške kriminalitete		1	1		3		6	1		7
Delež splošne kriminalitete [v %]	97,1	92,9	90,7	90,9	75,5	86,1	85,3	93,1	83,9	76,2
Delež gospodarske kriminalitete [v %]	2,9	7,1	9,3	9,1	24,5	13,9	14,7	6,9	16,1	23,8
Delež organizirane kriminalitete [v %]										
Delež mladoletniške kriminalitete [v %]		0,8	0,8		2,7		5,2	1,0		8,3
Število mrtvih						1				
Število hudo poškodovanih	2	1	2							
Število lahko poškodovanih	7	9	9	6	4	3	5	3	3	
Škoda [v 1.000 EUR]	177,7	234,9	144,1	80,6	139,5	274,0	1.354,8	100,6	66,1	112,4
Škoda gospodarske kriminalitete [v 1.000 EUR]	58,8	48,2	9,7	18,7	37,4	2,5	1.279,1	13,8	23,7	36,6
Delež škode gospodarske kriminalitete [v %]	33,1	20,4	6,9	23,5	26,6	0,7	94,4	13,9	36,4	33,0

Število kaznivih dejanj ter deleži preiskanih kaznivih dejanj in kaznivih dejanj, ki jih je odkrila policija



Kazniva dejanja brez pravne podlage za pregon - osnovni pregled

Osnovni pregled	Leto									
	2012	2013	2014	2015	2016	2017	2018	2019	2020	2021
Število kaznivih dejanj [celotna kriminaliteta]	39	17	24	23	30	24	18	15	18	12
Število kaznivih dejanj splošne kriminalitete	37	15	23	20	27	21	15	11	16	12
Število kaznivih dejanj gospodarske kriminalitete	2	2	1	3	3	3	3	4	2	
Število kaznivih dejanj organizirane kriminalitete								1		
Delež splošne kriminalitete [v %]	94,9	88,2	95,8	87,0	90,0	87,5	83,3	73,3	88,9	100,0
Delež gospodarske kriminalitete [v %]	5,1	11,8	4,2	13,0	10,0	12,5	16,7	26,7	11,1	
Delež organizirane kriminalitete [v %]								6,7		
Delež mladoletniške kriminalitete [v %]										

Kazniva dejanja brez pravne podlage za pregon [najpogostejših 10]

Vrsta kaznivega dejanja	Število kaznivih dejanj									
	2012	2013	2014	2015	2016	2017	2018	2019	2020	2021
Zatajitev		2		1		3		1		3
Tatvina	19	5	8	11	11	5	7	3	6	1
Poškodovanje tuje stvari	11	1	1	1	5	3	2	1		1
Velika tatvina	1	1		2	2	1		1		1
Nasilje v družini	1	3	2		1	2				1
Nepravilna proizvodnja in promet s prepovedanimi drogami, nedovoljenimi snovmi v športu in predhod										1
Grožnja			1	1	1		2	1		1
Nepravilno slikovno snemanje	1		1			1		1		1
Samovoljnost				1	1				1	1
Ponarejanje listin		1	1			2		3		1
Druga kazniva dejanja	6	4	10	6	9	7	7	4	11	
Skupaj	39	17	24	23	30	24	18	15	18	12

Kazniva dejanja, ki se preganjajo na predlog, vendar so oškodovanci od njega odstopili* [najpogostejših 10]

Vrsta kaznivega dejanja	Število kaznivih dejanj								
	2013	2014	2015	2016	2017	2018	2019	2020	2021
Poškodovanje tuje stvari	26	22	21	18	16	16	9	21	13
Tatvina	27	24	30	16	13	17	7	7	11
Zatajitev	1	3	4	1	2		3	1	4
Goljufija	1	4	2	1	1		1		4
Lahka telesna poškodba	2	2	4	3	1	3	4	1	3
Grožnja		3	2	1	2	3	3	3	3
Prisiljenje									1
Zalezovanje					1	1			1
Druga kazniva dejanja	1	3	4	1		1	6	3	
Skupaj	58	61	67	41	36	41	33	36	40

* od leta 2013 dalje, po datumu zaznave

Število kaznivih dejanj po enotah

Enota dosjeja	Število kaznivih dejanj									
	2012	2013	2014	2015	2016	2017	2018	2019	2020	2021
PP Tolmin	170	126	129	110	110	122	116	101	87	84
Skupaj	170	126	129	110	110	122	116	101	87	84

Preiskanosť kaznivih dejanj, po enotah

Enota dosjeja	Delež preiskanih kaznivih dejanj [v%]									
	2012	2013	2014	2015	2016	2017	2018	2019	2020	2021
PP Tolmin	34,7	42,1	58,9	47,3	40,9	41,0	50,9	55,4	69,0	63,1
Skupaj	34,7	42,1	58,9	47,3	40,9	41,0	50,9	55,4	69,0	63,1

Delež kaznivih dejanj, ki jih je odkrila policija, po enotah

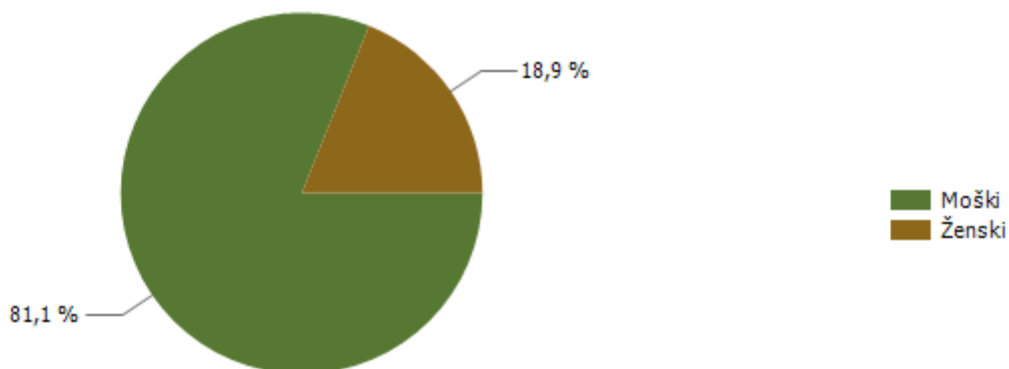
Enota dosjeja	Delež kaznivih dejanj, ki jih je odkrila policija [v %]									
	2012	2013	2014	2015	2016	2017	2018	2019	2020	2021
PP Tolmin	4,7	7,1	20,2	13,6	5,5	10,7	14,7	10,9	31,0	9,5
Skupaj	4,7	7,1	20,2	13,6	5,5	10,7	14,7	10,9	31,0	9,5

Fizične osebe v kaznivih dejanjih

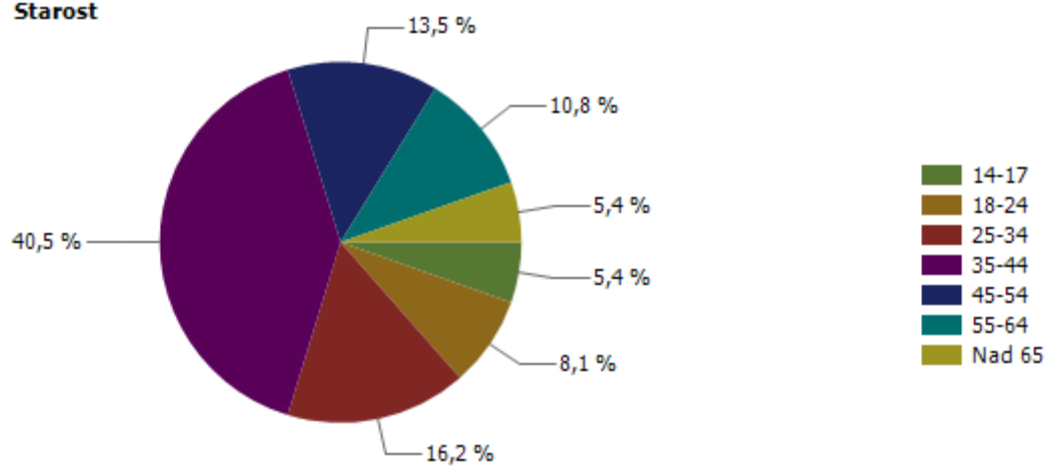
Fizične osebe	Leto									
	2012	2013	2014	2015	2016	2017	2018	2019	2020	2021
Število ovadenih oseb	52	55	60	35	43	45	53	53	43	37
Število oškodovanih oseb	143	92	101	79	97	110	84	90	67	69

Struktura ovadenih oseb*

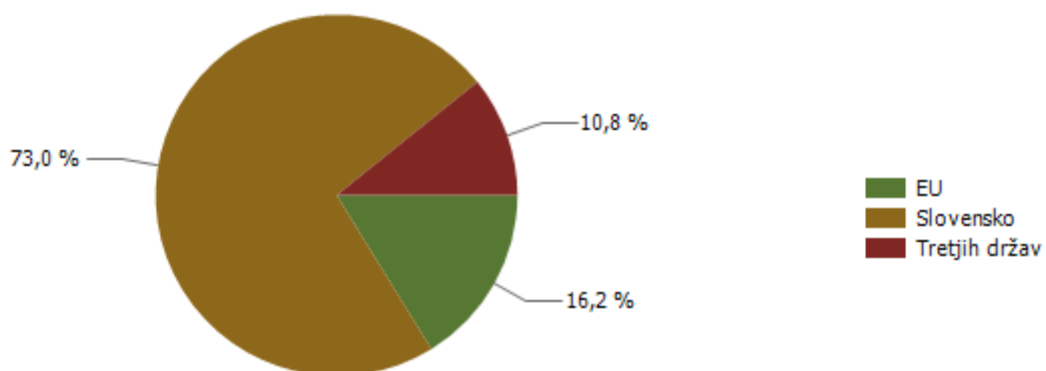
Spol



Starost



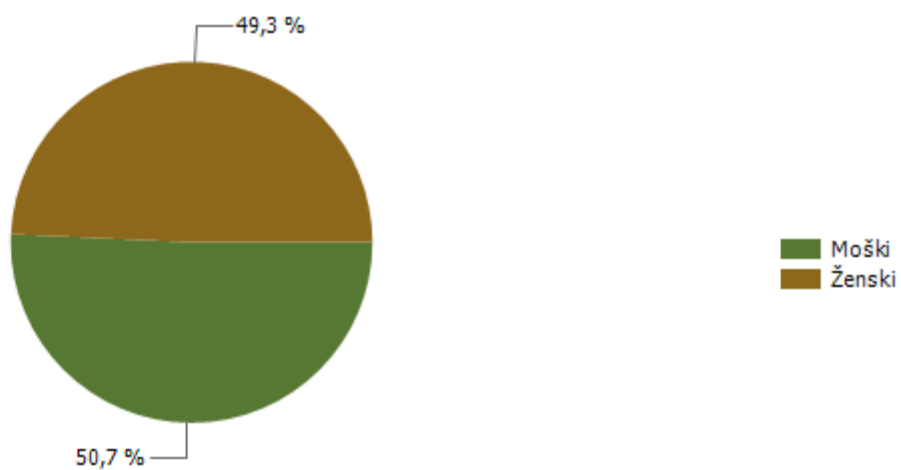
Državljanstvo



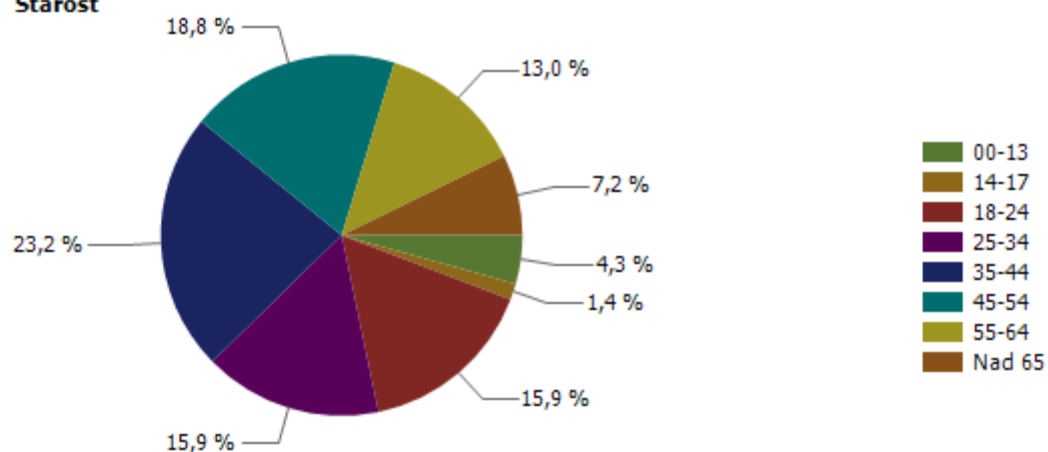
* Prikazana je struktura za leto, za katero se poroča.

Struktura oškodovanih oseb*

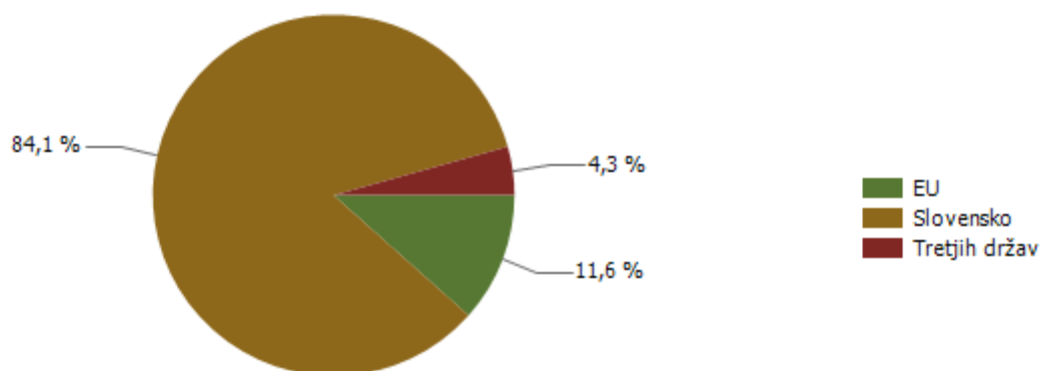
Spol



Starost



Državljanstvo



* Prikazana je struktura za leto, za katero se poroča.

Pravne osebe v kaznivih dejanjih

Pravne osebe	Leto									
	2012	2013	2014	2015	2016	2017	2018	2019	2020	2021
Število kaznivih dejanj, obravnavanih na podlagi Zakona o odgovornosti pravnih oseb [25. člen]		5		1			1	3		8
Število ovadenih oseb		5		1			1	3		1
Število oškodovanih oseb	38	31	13	18	23	23	23	15	12	8

Kazniva dejanja splošne kriminalitete [najpogostejših 10]

Vrsta kaznivega dejanja	Število kaznivih dejanj					Delež preiskanih kaznivih dejanj [v %]				
	2017	2018	2019	2020	2021	2017	2018	2019	2020	2021
Velika tatvina	22	22	15	5	12	4,5	0,0	0,0	20,0	33,3
Tatvina	29	19	23	14	12	48,3	63,2	47,8	64,3	50,0
Grožnja	10	11	15	7	8	100,0	100,0	93,3	100,0	100,0
Goljufija	3	1	7	5	5	66,7	100,0	42,9	100,0	60,0
Zalezovanje	1	2			4	100,0	100,0	0,0	0,0	100,0
Poškodovanje tuje stvari	12	17	4	7	3	33,3	17,6	25,0	28,6	33,3
Lahka telesna poškodba	3	5	6	6	3	66,7	100,0	100,0	83,3	100,0
Nasilje v družini	9	4	9	8	2	100,0	100,0	100,0	100,0	100,0
Neupravičena proizvodnja in promet s prepovedanimi drogami, nedovoljenimi snovmi v športu in predhod	3	1	1	10	2	66,7	100,0	100,0	100,0	50,0
Odvzem motornega vozila		1			2	0,0	100,0	0,0	0,0	100,0
Druga kazniva dejanja	13	16	14	11	11	30,8	87,5	57,1	72,7	72,7
Skupaj	105	99	94	73	64	46,7	54,5	56,4	75,3	65,6

Kazniva dejanja zoper življenje in telo

Vrsta kaznivega dejanja	Število kaznivih dejanj					Delež preiskanih kaznivih dejanj [v %]				
	2017	2018	2019	2020	2021	2017	2018	2019	2020	2021
Huda telesna poškodba	1			1		0,0	0,0	0,0	100,0	0,0
Lahka telesna poškodba	3	5	6	6	3	66,7	100,0	100,0	83,3	100,0
Druga kazniva dejanja		1				0,0	100,0	0,0	0,0	0,0
Skupaj	4	6	6	7	3	50,0	100,0	100,0	85,7	100,0

Kazniva dejanja zoper spolno nedotakljivost

Vrsta kaznivega dejanja	Število kaznivih dejanj		Delež preiskanih kaznivih dejanj [v %]	
	2018	2021	2018	2021
Prikazovanje, izdelava, posest in posredovanje pornografskega gradiva	4		100,0	0,0
Druga kazniva dejanja		1	0,0	100,0
Skupaj	4	1	100,0	100,0

Kazniva dejanja zoper zakonsko zvezo, družino in otroke

Vrsta kaznivega dejanja	Število kaznivih dejanj					Delež preiskanih kaznivih dejanj [v %]				
	2017	2018	2019	2020	2021	2017	2018	2019	2020	2021
Nasilje v družini	9	4	9	8	2	100,0	100,0	100,0	100,0	100,0
Zanemarjanje mladoletne osebe in surovo ravnanje		1			1	0,0	100,0	0,0	0,0	100,0
Neplačevanje preživnine	2					100,0	0,0	0,0	0,0	0,0
Skupaj	11	5	9	8	3	100,0	100,0	100,0	100,0	100,0

Kazniva dejanja zoper premoženje

Vrsta kaznivega dejanja	Število kaznivih dejanj					Delež preiskanih kaznivih dejanj [v %]				
	2017	2018	2019	2020	2021	2017	2018	2019	2020	2021
Poškodovanje tuje stvari	12	17	4	7	3	33,3	17,6	25,0	28,6	33,3
Velika tatvina	22	22	15	5	12	4,5	0,0	0,0	20,0	33,3
Tatvina	29	19	23	14	12	48,3	63,2	47,8	64,3	50,0
Zatajitev	5	2	1	2	1	20,0	50,0	0,0	50,0	0,0
Goljufija	3	1	7	5	5	66,7	100,0	42,9	100,0	60,0
Požig		1	1			0,0	0,0	0,0	0,0	0,0
Druga kazniva dejanja	1	1	2		3	0,0	100,0	50,0	0,0	66,7
Skupaj	72	63	53	33	36	30,6	28,6	30,2	54,5	44,4

Iskana in najdena vozila

Vrsta kaznivega dejanja	Število iskanih vozil		Število najdenih vozil	
	2018	2021	2018	2021
Motorno kolo		1		
Osebni avtomobil	1	1	1	1
Skupaj	1	2	1	1

Kazniva dejanja gospodarske kriminalitete

Vrsta kaznivega dejanja	Število kaznivih dejanj					Materialna škoda [v 1.000 EUR]				
	2017	2018	2019	2020	2021	2017	2018	2019	2020	2021
Uporaba ponarejenega negotovinskega plačilnega sredstva	1	4	1	5	6	0	1	0	1	3
Ponarejanje denarja	10	3	1	1	1	0	0	0	0	0
Druga kazniva dejanja	6	10	5	8	13	2	1.278	14	22	33
Skupaj	17	17	7	14	20	2	1.279	14	24	37

Kazniva dejanja mladoletniške kriminalitete [najpogostejših 10]

Vrsta kaznivega dejanja	Število kaznivih dejanj			Delež preiskanih kaznivih dejanj [v %]		
	2018	2019	2021	2018	2019	2021
Tatvina	2		4	100,0	0,0	100,0
Velika tatvina			1	0,0	0,0	100,0
Odvzem motornega vozila			1	0,0	0,0	100,0
Nasilništvo			1	0,0	0,0	100,0
Druga kazniva dejanja	4	1		100,0	100,0	0,0
Skupaj	6	1	7	100,0	100,0	100,0

Kazniva dejanja računalniške kriminalitete

Vrsta kaznivega dejanja	Število kaznivih dejanj		Delež preiskanih kaznivih dejanj [v %]	
	2017	2020	2017	2020
Napad na informacijski sistem	2	1	0,0	0,0
Skupaj	2	1	0,0	0,0

Zloraba prepovedanih drog

Vrsta kaznivega dejanja	Število kaznivih dejanj					Delež preiskanih kaznivih dejanj [v %]				
	2017	2018	2019	2020	2021	2017	2018	2019	2020	2021
Neupravičena proizvodnja in promet s prepovedanimi drogami, nedovoljenimi snovmi v športu in predhod	3	1	1	10	2	66,7	100,0	100,0	100,0	50,0
Omogočanje uživanja prepovedanih drog ali nedovoljenih snovi v športu				1		0,0	0,0	0,0	100,0	0,0
Skupaj	3	1	1	11	2	66,7	100,0	100,0	100,0	50,0

Kazniva dejanja povezana z orožjem

Vrsta kaznivega dejanja	Število kaznivih dejanj	Delež preiskanih kaznivih dejanj [v %]
	2020	2020
Nedovoljena proizvodnja in promet orožja ali eksploziva	1	0,0
Skupaj	1	0,0

Oblike ogrožanja varnosti

Vrsta kaznivega dejanja	Število kaznivih dejanj					Delež preiskanih kaznivih dejanj [v %]				
	2017	2018	2019	2020	2021	2017	2018	2019	2020	2021
Grožnja	10	11	15	7	8	100,0	100,0	93,3	100,0	100,0
Izsiljevanje	1		1		1	0,0	0,0	0,0	0,0	0,0
Povzročitev splošne nevarnosti	2		2	1		50,0	0,0	50,0	100,0	0,0
Skupaj	13	11	18	8	9	84,6	100,0	83,3	100,0	88,9

Druge oblike kriminalitete

Vrsta kaznivega dejanja	Število kaznivih dejanj					Delež preiskanih kaznivih dejanj [v %]				
	2017	2018	2019	2020	2021	2017	2018	2019	2020	2021
Ponarejanje denarja	10	3	1	1	1	0,0	0,0	0,0	0,0	0,0
Skupaj	10	3	1	1	1	0,0	0,0	0,0	0,0	0,0

Zaključni dokumenti obravnavanih kaznivih dejanj

Vrsta zaključnega dokumenta	Število zaključnih dokumentov									
	2012	2013	2014	2015	2016	2017	2018	2019	2020	2021
Kazenska ovadba	141	82	80	80	78	94	82	73	62	69
Poročilo v dopolnitev kazenske ovadbe [148/9 ZKP]	32	51	55	36	26	21	24	25	32	24
Poročilo o dejanjih brez pravne podlage za pregon [148/7 ZKP; 148/10 ZKP-E]	42	18	30	23	34	27	20	16	19	15
Kazenska ovadba – skrajšan postopek*	14	58	32	31	27	52	69	57	42	42

* Gre za kazenske ovadbe zoper znane storilce za bagatelna kazniva dejanja, in sicer za:

- tatvine po drugem odstavku 204. člena KZ-1, če višina vrednosti ukradene stvari ne presega 200 evrov,
- zatajitve po drugem in petem odstavku 208. člena KZ-1, če vrednost zatajene stvari ne presega 200 evrov,
- goljufije po petem odstavku 211. člena KZ-1, če povzročena premoženjska škoda ne presega 200 evrov,
- poškodovanje tuje stvari po prvem odstavku 220. člena KZ-1, če povzročena škoda ne presega 500 evrov, in
- kazensko ovadbo zoper neznanega storilca za kazniva dejanja, za katera je kot glavna kazen predpisana denarna kazen ali kazen zapora do treh let.

Preiskovalna dejanja pri preiskovanju kaznivih dejanj

Vrsta dejanja	Število dejanj									
	2012	2013	2014	2015	2016	2017	2018	2019	2020	2021
Število ogledov kraja kaznivega dejanja	18	67	47	49	58	61	84	31	38	25
Število hišnih preiskav	1	1	1			2			1	
Število osebnih preiskav	5		1						1	
Število zasegov predmetov	40	79	82	57	40	37	49	35	64	41
Število policijskih zaslisanj	2	2	3	2	2	3			1	

Zasežene prepovedane droge za vsa kazniva ravnanja

Vrsta prepovedane droge	Merska enota	Količina oziroma število				
		2017	2018	2019	2020	2021
Amfetamin	Grami	0,5	9,5		7,6	0,4
	Tablete		2,0			
Ekstazi	Grami		1,0			
Heroin	Grami		0,4			
Kokain	Grami			0,1		
Konoplja - rastlina	Kosi	65,0				
Konoplja - rastlina (marihuana)	Grami	23,2	24,1	46,6	32,4	8,6
Konoplja - smola (hašiš)	Grami	0,2	6,0	9,2		
Lsd	Kosi		2,0			
Metamfetamin	Grami		0,3	0,0	0,3	
Opij	Mililitri			40,0		
Ostale droge, ki se ne uporab. v medicini	Grami		0,4			

Zasežene prepovedane droge za kazniva dejanja organizirane kriminalitete

Vrsta prepovedane droge	Merska enota	Količina
		2018
Konoplja - rastlina (marihuana)	Grami	2,8

Razpisani ukrepi

Vrsta ukrepa	Število ukrepov									
	2012	2013	2014	2015	2016	2017	2018	2019	2020	2021
Ukrep na predlog sodišča zaradi neplačane globe [nad 300 EUR] za privedbo na prestajanje uklonilnega zapora	0	1	0	0	0	0	0	0	0	0
Ukrep na predlog sodišča zaradi izmikanja postopku [trajna odredba in tiralica]	0	0	1	1	0	0	1	0	0	0
Ukrep na predlog sodišča zaradi neznanega naslova bivanja in neuspešnega vročanja sodne pošte	0	0	0	0	0	0	0	0	0	0
Ukrep zaradi pobega gojenca iz Prevezgojnega doma Radeče	0	0	0	0	0	0	0	0	0	0
Ukrep zaradi pobega iz zapora	0	0	0	0	0	0	0	0	0	0
Evropski nalog za prijetje in predajo	0	0	0	0	0	0	0	0	0	0
Mednarodna tiralica, razpisana na predlog sodišča	0	0	0	0	0	0	0	0	0	0
Mednarodna tiralica na prošnjo tujega organa	0	0	0	0	0	0	0	0	0	0
Iskanje, ki ga razpiše policija, zaradi kaznivega dejanja	0	0	0	0	0	0	0	0	0	0
Ukrep zaradi pobega gojenca iz vzgojnega zavoda	0	0	0	0	0	0	0	0	0	0
Iskanje pogrešanega otroka in mladoletnika	0	0	0	0	0	0	0	0	0	6
Iskanje pogrešane odrasle osebe	1	1	2	2	1	3	2	4	3	9
Razglas za identifikacijo najdenega trupla	0	0	0	0	0	0	0	0	0	0
Hišni pripor	0	0	0	0	1	0	0	0	0	0
Hišni zapor	0	0	2	0	0	0	0	0	0	0
Ukrep prikrite in namenske kontrole	0	0	0	0	0	0	0	0	0	0
Ukrep zavrnitve vstopa v Slovenijo	0	0	0	0	0	0	0	0	0	0
Ukrep fotokopiranja listine	0	0	0	0	0	0	0	0	0	0
Drugi razpisi v tiraličnem registru	0	0	0	0	1	0	0	0	0	0

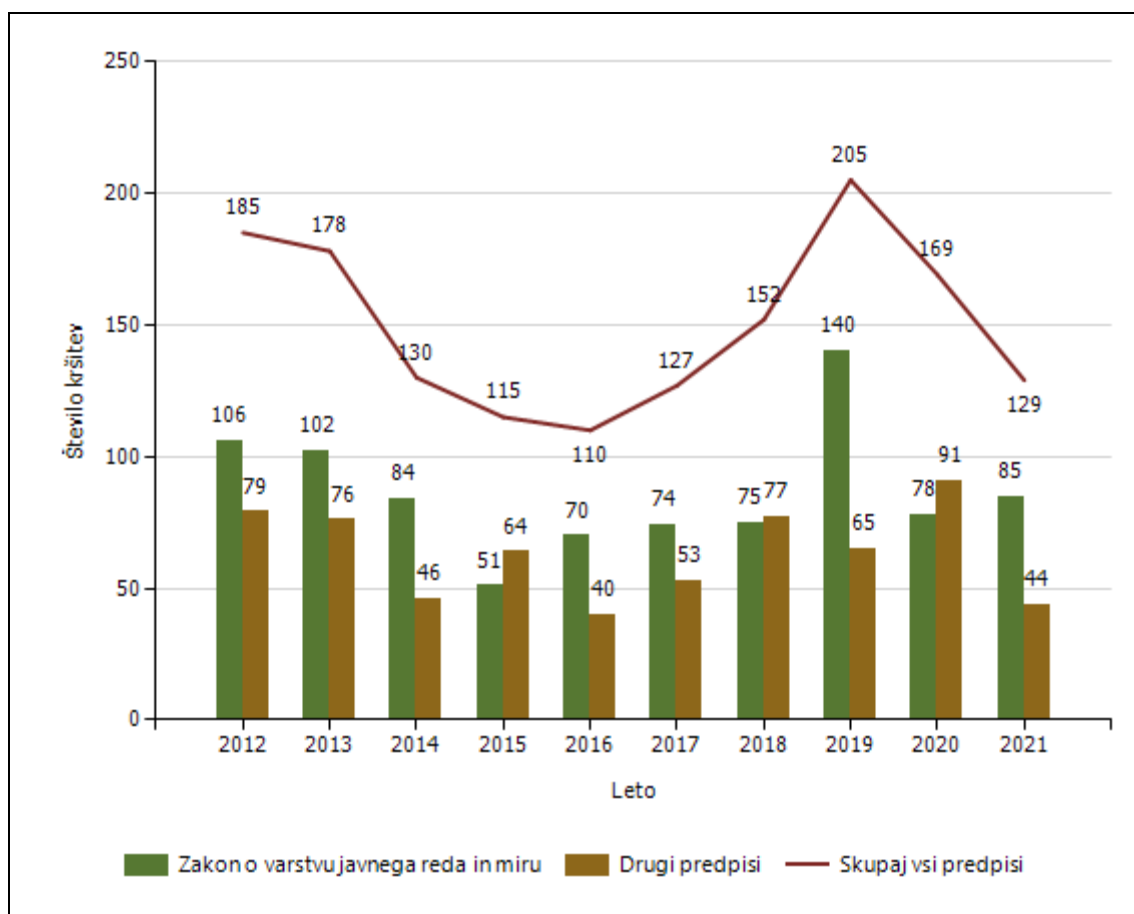
Zadetki preverjanj podatkov o iskanih osebah in predmetih v schengenskem informacijskem sistemu

Prikaz podatkov za število zadetkov v tujini je samo na ravni Policije.

Vrsta zadetka	Število zadetkov v Sloveniji na podlagi tujih razpisov				
	2017	2018	2019	2020	2021
Oseba, iskana zaradi izročitve ali predaje	0	0	0	0	0
Tujec, za katerega je razpisana zavrnitev vstopa ali prepoved bivanja	1	1	0	0	0
Odrasla oseba, ki je pogrešana ali potrebuje začasno policijsko zaščito	0	0	0	0	0
Mladoletna oseba, ki je pogrešana ali potrebuje začasno policijsko zaščito	0	0	0	0	0
Priča ali obdolženec, ki se mora zaradi kazenskega postopka zglasiti na sodišču, ali obsojenec, ki mu je treba vročiti sodbo ali vabilo za prestajanje zaporne kazni	0	0	1	0	2
Oseba, za katero so podatki vneseni zaradi prikrite kontrole	0	0	0	0	0
Vozilo, za katerega so podatki vneseni zaradi prikrite kontrole	0	0	0	0	0
Oseba, za katero so podatki vneseni zaradi namenske kontrole	0	0	1	0	1
Vozilo, za katerega so podatki vneseni zaradi namenske kontrole	0	0	0	0	0
Prikrita kontrola iz razlogov državne varnosti	0	0	0	0	0
Registrska tablica, iskana zaradi zasega ali zagotovitve dokazov v kazenskem postopku	0	0	0	0	0
Vozilo, iskano zaradi zasega ali zagotovitve dokazov v kazenskem postopku	0	0	0	0	0
Izgubljeno, ukradeno ali nezakonito prisvojeno vozilo	0	0	0	0	0
Listina, iskana zaradi zasega ali zagotovitve dokazov v kazenskem postopku	0	0	2	0	0
Bankovec, iskan zaradi zasega ali zagotovitve dokazov v kazenskem postopku	0	0	0	0	0
Orožje, iskano zaradi zasega ali zagotovitve dokazov v kazenskem postopku	0	0	0	0	0
Industrijska oprema, iskana zaradi zasega ali zagotovitve dokazov v kazenskem postopku	0	0	0	0	0
Plovila, iskana zaradi zasega ali zagotovitve dokazov v kazenskem postopku	0	0	0	0	0
Izvenkrmni motorji, iskani zaradi zasega ali zagotovitve dokazov v kazenskem postopku	0	0	0	0	0
Skupaj	1	1	4	0	3

VZDRŽEVANJE JAVNEGA REDA IN ZAGOTAVLJANJE SPLOŠNE VARNOSTI LJUDI IN PREMOŽENJA

PP Tolmin

Število kršitev predpisov o javnem redu

Število kršitev drugih predpisov o javnem redu [najpogostejših 10]

Predpis	Število kršitev									
	2012	2013	2014	2015	2016	2017	2018	2019	2020	2021
Zakon o nalezljivih boleznih	0	0	0	0	0	0	0	0	39	19
Zakon o zaščiti živali	9	10	7	5	1	4	7	3	5	4
Zakon o nalogah in pooblastilih policije	0	0	4	8	0	1	4	0	15	4
Zakon o proizvodnji in prometu s prepovedanimi drogami	5	28	4	18	9	15	23	22	2	3
Zakon o varnosti na smučiščih	0	0	0	0	0	1	0	4	6	3
Zakon o osebni izkaznici	2	3	4	3	2	2	3	2	1	3
Zakon o javnih zbiranjih	8	6	6	12	7	4	9	9	0	3
Zakon o ohranjanju narave	0	0	1	0	1	0	0	0	2	2
Zakon o planinskih poteh	0	0	0	0	0	0	1	0	0	1
Zakon o prijavi prebivališča	34	21	6	11	13	11	9	4	4	1
Drugi predpisi	21	8	14	7	7	15	21	21	17	1
Skupaj	79	76	46	64	40	53	77	65	91	44

Število kršitev predpisov o javnem redu po enotah

Enota, ki je kršitev obravnavala	Število kršitev									
	2012	2013	2014	2015	2016	2017	2018	2019	2020	2021
PP Tolmin	185	178	130	115	110	127	152	205	169	129
Skupaj	185	178	130	115	110	127	152	205	169	129

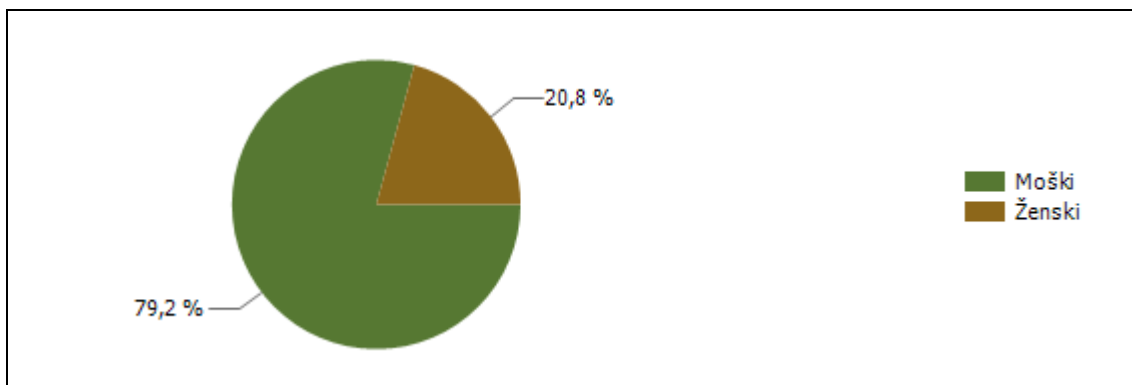
Število kršitev Zakona o varstvu javnega reda in miru po enotah

Enota, ki je kršitev obravnavala	Število kršitev									
	2012	2013	2014	2015	2016	2017	2018	2019	2020	2021
PP Tolmin	106	102	84	51	70	74	75	140	78	85
Skupaj	106	102	84	51	70	74	75	140	78	85

Število kršitev drugih predpisov o javnem redu po enotah

Enota, ki je kršitev obravnavala	Število kršitev									
	2012	2013	2014	2015	2016	2017	2018	2019	2020	2021
PP Tolmin	79	76	46	64	40	53	77	65	91	44
Skupaj	79	76	46	64	40	53	77	65	91	44

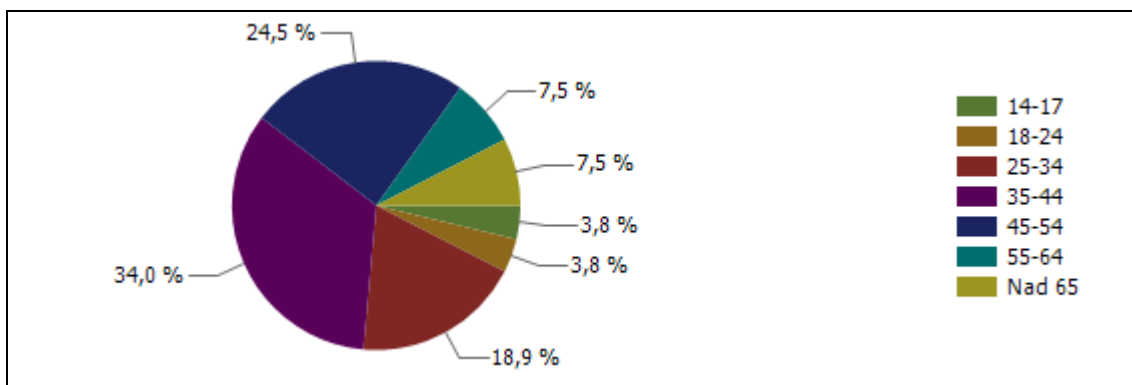
Spol kršiteljev predpisov o javnem redu



* Prikazana je struktura za leto, za katero se poroča.

Spol	Število oseb									
	2012	2013	2014	2015	2016	2017	2018	2019	2020	2021
Moški	68	76	67	57	57	70	86	122	84	42
Ženski	11	17	12	13	5	13	20	28	18	11
Neznan	1	2	5	2	1	3	2	4	1	
Skupaj	80	95	84	72	63	86	108	154	103	53

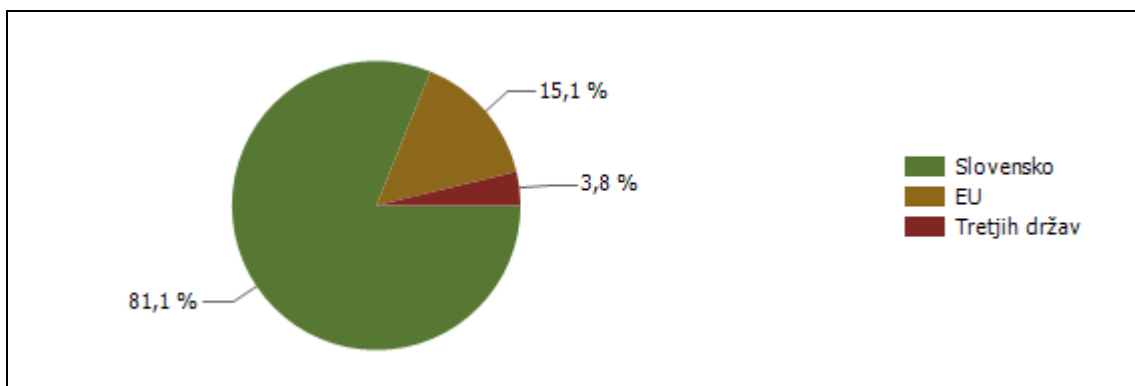
Starost kršiteljev predpisov o javnem redu



* Prikazana je struktura za leto, za katero se poroča.

Starost	Število oseb									
	2012	2013	2014	2015	2016	2017	2018	2019	2020	2021
14-17	2	4	2	2	4	1	6	2	5	2
18-24	13	24	15	14	14	9	19	18	20	2
25-34	17	19	14	16	17	30	28	49	20	10
35-44	11	12	19	11	3	16	24	36	23	18
45-54	18	17	15	13	10	12	7	24	19	13
55-64	13	13	11	9	7	12	13	10	10	4
Nad 65	5	3	3	5	7	3	9	11	5	4
Neznana	1	3	5	2	1	3	2	4	1	
Skupaj	80	95	84	72	63	86	108	154	103	53

Državljanstvo kršiteljev predpisov o javnem redu



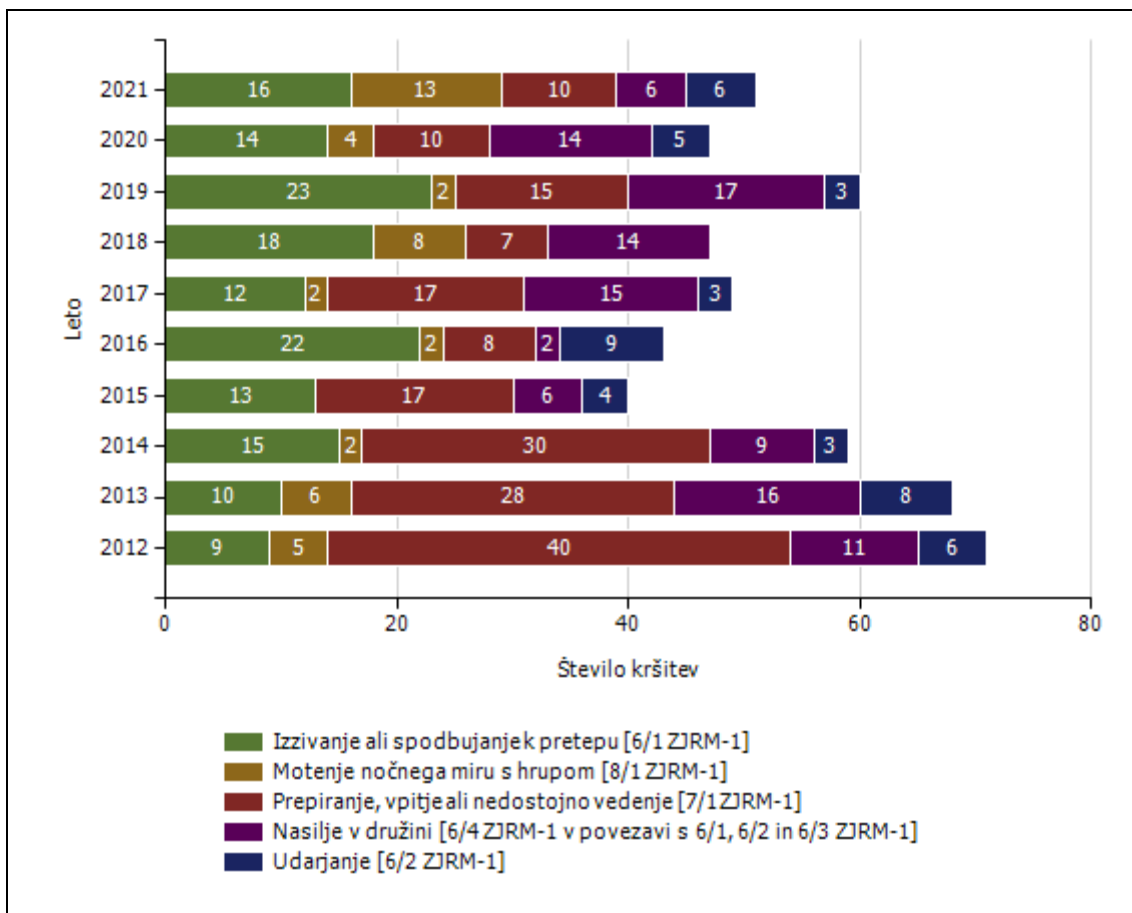
* Prikazana je struktura za leto, za katero se poroča.

Državljanstvo	Število oseb									
	2012	2013	2014	2015	2016	2017	2018	2019	2020	2021
Slovensko	71	81	77	64	51	70	81	89	94	43
EU	8	12	4	8	10	12	23	62	4	8
Tretjih držav	1	2	3		2	4	4	3	5	2
Skupaj	80	95	84	72	63	86	108	154	103	53

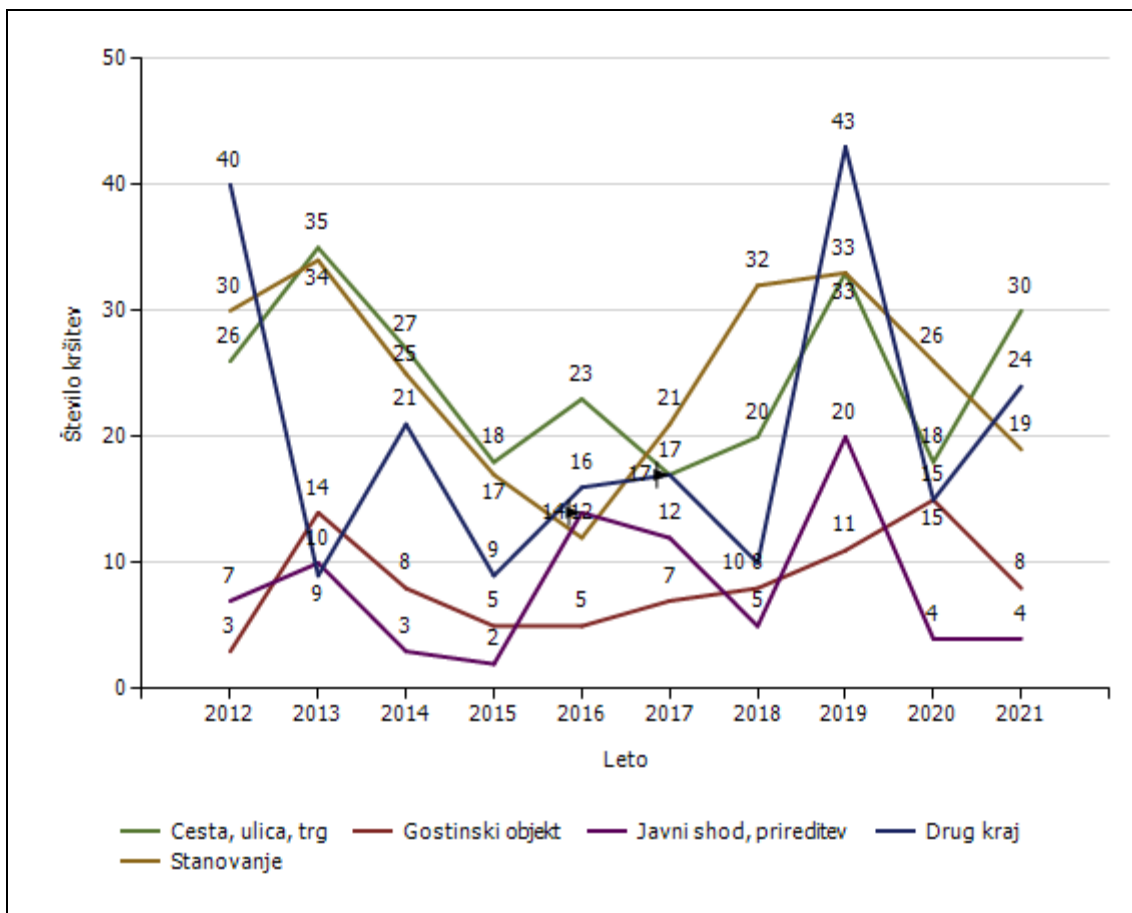
Število kršitev Zakona o varstvu javnega reda in miru

	Število kršitev									
	2012	2013	2014	2015	2016	2017	2018	2019	2020	2021
Izzivanje ali spodbujanje k pretepu [6/1 ZJRM-1]	9	10	15	13	22	12	18	23	14	16
Motenje nočnega miru s hrupom [8/1 ZJRM-1]	5	6	2		2	2	8	2	4	13
Prepiranje, vpitje ali nedostojno vedenje [7/1 ZJRM-1]	40	28	30	17	8	17	7	15	10	10
Nasilje v družini [6/4 ZJRM-1 v povezavi s 6/1, 6/2 in 6/3 ZJRM-1]	11	16	9	6	2	15	14	17	14	6
Udarjanje [6/2 ZJRM-1]	6	8	3	4	9	3		3	5	6
Prenočevanje na javnem kraju [10 ZJRM-1]	1				1	1		1		4
Povzročanje hrupa z akustičnimi aparati [8/2 ZJRM-1]	7	2	4	3	2	6	5	5	2	4
Pretepanje [6/3 ZJRM-1]	2	5	3			1		2	2	2
Nedostojno vedenje do uradne osebe [7/2 ZJRM-1]	9	9	10	5	7	7	5	11	10	1
Neupoštevanje odredbe uradne osebe [22/1 ZJRM-1]	7	10	3	2	8	7	3	7	4	1
Vandalizem [16 ZJRM-1]	2	1								
Vsiljivo ali žaljivo nadlegovanje z beračenjem na javnem kraju [9 ZJRM-1]		5	1				1		2	
Druge kršitve	7	2	4	1	9	3	14	54	11	22
Skupaj	106	102	84	51	70	74	75	140	78	85

Število kršitev Zakona o varstvu javnega reda in miru [najpogostejših 5]



Kraj in število kršitev Zakona o varstvu javnega reda in miru



Kraj kršitve	Število kršitev									
	2012	2013	2014	2015	2016	2017	2018	2019	2020	2021
Cesta, ulica, trg	26	35	27	18	23	17	20	33	18	30
Stanovanje	30	34	25	17	12	21	32	33	26	19
Gostinski objekt	3	14	8	5	5	7	8	11	15	8
Javni shod, prireditev	7	10	3	2	14	12	5	20	4	4
Drug kraj	40	9	21	9	16	17	10	43	15	24
Skupaj	106	102	84	51	70	74	75	140	78	85

Zaseženo orožje

Vrsta orožja	Merska enota	2013	2014	2015	2016	2018	2019	2020	2021
Bomba	Kosi							1	
Drugo orožje	Kosi		1						
Lovsko orožje	Kosi			1	2	1	1		
Lovsko strelivo	Kosi						74		
Ostro strelivo	Kosi	7	51				582		4
Pištola	Kosi	1		1	1				
Puška	Kosi			2					
Zračno orožje	Kosi			1				1	

Najdeno orožje

Vrsta orožja	Merska enota	2019	2020	2021
Bomba	Kos	2	2	1
Lovsko orožje	Kos	1		1
Minsko eksplozivno sredstvo	Kos		3	
Ostro strelivo	Kos	75		75
Pištola	Kos		1	

Ukrepi policistov zaradi prekrškov

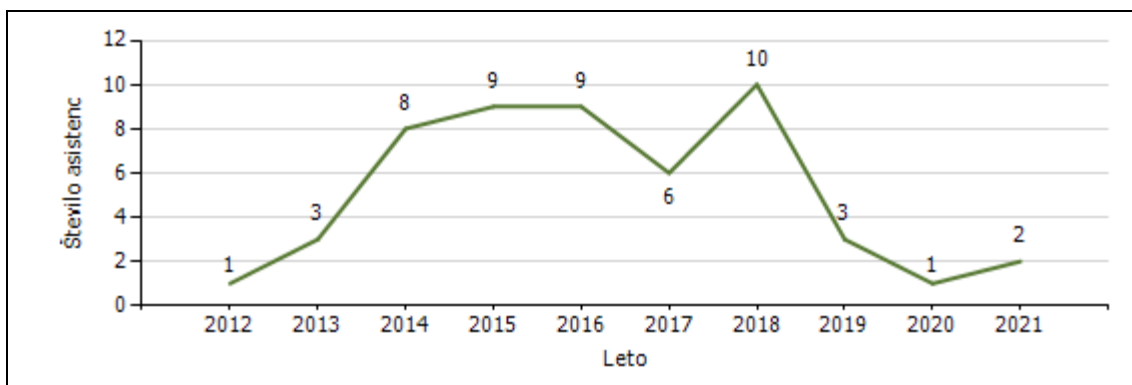
Vrsta ukrepa	Število ukrepov										Sparkline	
	2012	2013	2014	2015	2016	2017	2018	2019	2020	2021		
Pridržane osebe												
pridržane s privedbo [110/2 čl. ZP-1]								1				
pridržane do streznitve [109/2 čl. ZP-1]	5	9	1	4	5	6		5	3	1		
Opravljene preiskave												
Hišne		1					1	2		1		
Privedbe z odredbo												
Število privedb na zahtevo upravnih organov	0	0	0	0	0	0	0	0	0	0		
Število privedb na zahtevo sodišča	5	4	4	4	2	3	2	5	1	4		
Število privedb na zahtevo inšpekcijskih služb	0	0	0	0	0	0	0	0	0	0		
Število privedb na zahtevo ostalih pooblaščenih služb	0	0	1	0	0	0	0	0	0	0		
Drugi ukrepi												
Neuspešne hišne preiskave	1	1										
Intervencije	130	106	134	89	103	86	116	102	60	48		
Prepovedi približevanja	3	2	6	14	2	7	6	8	6	1		

Nesreče in drugi dogodki

Vrsta dogodka	Število dogodkov									
	2012	2013	2014	2015	2016	2017	2018	2019	2020	2021
Gorska nesreča	5	2	6	2	4	3	5	6	5	11
Delovna nezgoda ali nesreča pri delu	3	1	4	2	3	4	8	12	6	9
Nesreča pri športu ali rekreaciji*							3	3	1	7
Iskalna akcija		1	1						2	7
Nesreča v zračnem prostoru	9	10	4	6	3	4	3	8	3	6
Požar	3	3	2		1	6	8	3	4	2
Samomor	3	5	1	2	2	1	1	5	3	2
Nesreča na smučišču		1				6	1	1	5	1
Eksplozija*										1
Poskus samomora	3	2	2	2	2	3	2	1	3	
Nesreča ali izredni dogodek v železniškem prometu			1	1	1			1		
Nesreča na vodi			2				3			
Utopitev					1				1	

* Podatki se vnašajo in prikazujejo od leta 2017.

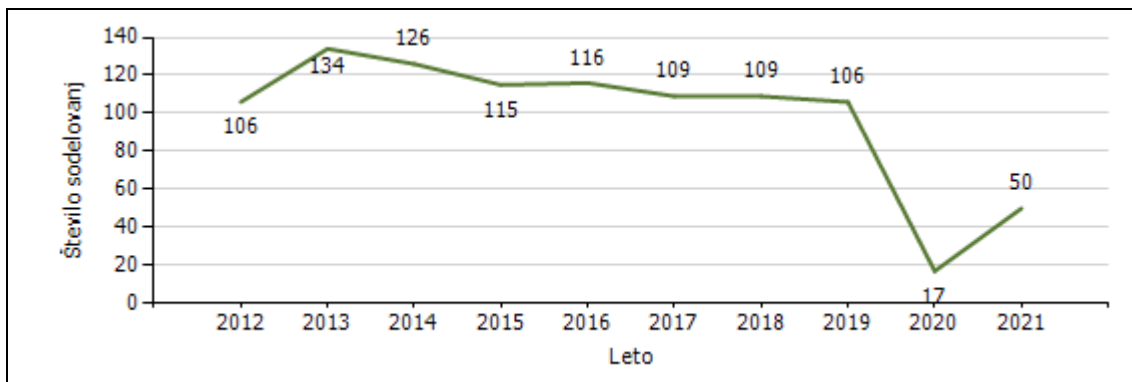
Pomoč policije upravičencem [policajska asistenca]



Pomoč policije po vrsti upravičenca

	Število asistenc									
	2012	2013	2014	2015	2016	2017	2018	2019	2020	2021
Zdravstvene ustanove	1	3	8	9	5	6	8	3	1	2
Sodišča					1					
Centri za socialno delo							1			
Drugi upravičenci					3		1			
Skupaj	1	3	8	9	9	6	10	3	1	2

Število sodelovanj policije pri varovanju javnih zbiranj



Vrsta dogodka	Število sodelovanj									
	2012	2013	2014	2015	2016	2017	2018	2019	2020	2021
Javne prireditve	106	134	126	115	116	109	109	106	17	50
Javni shodi	0	0	0	0	0	0	0	0	0	0
Skupaj	106	134	126	115	116	109	109	106	17	50

POSTOPKI POLICIJE PO ZAKONU O PREKRŠKIH IN VLOŽENA PRAVNA SREDSTVA**PP Tolmin***Kršitve zakonodaje in postopki policije po Zakonu o prekrških*

Postopki	Število postopkov	
	2020	2021
Opozorilo	78	556
Obvestilo o prekršku	68	50
Plačilni nalog	670	520
Odločba v hitrem postopku (brez obrazložitve)	142	106
Odločba v hitrem postopku (z obrazložitvijo)	7	5
Obdolžilni predlog	23	28
Predlog drugemu prekrškovnemu organu	37	3

Vložena pravna sredstva v hitrem postopku po Zakonu o prekrških

Pravna sredstva	Število vloženih pravnih sredstev	
	2020	2021
Zahteva za sodno varstvo zaradi izdanega plačilnega naloga	18	20
Ugovor zaradi izdanega plačilnega naloga		1
Napoved zahteve za sodno varstvo zaradi odločbe v hitrem postopku	8	6
Zahteva za sodno varstvo zaradi odločbe v hitrem postopku	1	
Zahteva za sodno varstvo zaradi odločbe v hitrem postopku z obrazložitvijo	8	6

Kršitve javnega reda po postopkih policije po Zakonu o prekrških

Postopki	Število kršitev drugih predpisov		Število kršitev zakona o varstvu javnega reda in miru	
	2020	2021	2020	2021
Opozorilo	9	26	3	33
Plačilni nalog	18	2	23	21
Odločba v hitrem postopku (brez obrazložitve)	29	11	38	23
Odločba v hitrem postopku (z obrazložitvijo)			9	7
Obdolžilni predlog	2	2	5	1
Predlog drugemu prekrškovnemu organu	33	3		

Vložena pravna sredstva v hitrem postopku po Zakonu o prekrških

Pravna sredstva	Število kršitev drugih predpisov	Število kršitev zakona o varstvu javnega reda in miru	
	2020	2020	2021
Zahteva za sodno varstvo zaradi izdanega plačilnega naloga		1	
Napoved zahteve za sodno varstvo zaradi odločbe v hitrem postopku	3	4	5
Zahteva za sodno varstvo zaradi odločbe v hitrem postopku		1	
Zahteva za sodno varstvo zaradi odločbe v hitrem postopku z obrazložitvijo	4	4	4

Kršitve prometne zakonodaje in postopki policije po Zakonu o prekrških

Postopki	Število kršitev	
	2020	2021
Opozorilo	66	497
Obvestilo o prekršku	70	50
Plačilni nalog	673	515
Odločba v hitrem postopku (brez obrazložitve)	105	88
Odločba v hitrem postopku (z obrazložitvijo)		1
Obdolžilni predlog	47	41
Predlog drugemu prekrškovnemu organu	4	

Vložena pravna sredstva v hitrem postopku po Zakonu o prekrških

Pravna sredstva	Število vloženih pravnih sredstev	
	2020	2021
Zahteva za sodno varstvo zaradi izdanega plačilnega naloga	17	20
Ugovor zaradi izdanega plačilnega naloga		1
Napoved zahteve za sodno varstvo zaradi odločbe v hitrem postopku	1	1
Zahteva za sodno varstvo zaradi odločbe v hitrem postopku z obrazložitvijo	1	2

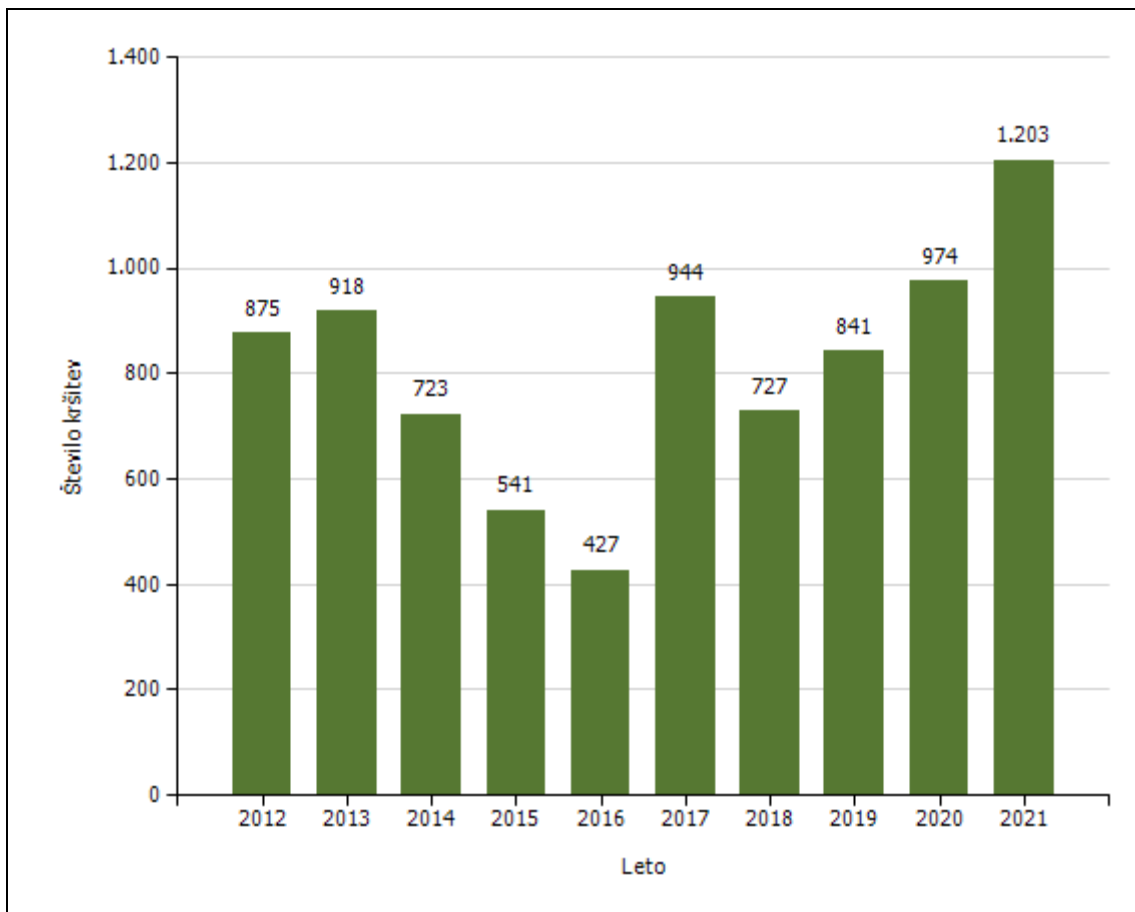
Kršitve Zakona o tujcih, Zakona o nadzoru državne meje ter kršitve drugih predpisov s tega področja po postopkih policije po Zakonu o prekrških

Postopki	Število kršitev zakona o tujcih
	2021
Obdolžilni predlog	1

ZAGOTAVLJANJE VARNOSTI CESTNEGA PROMETA

PP Tolmin

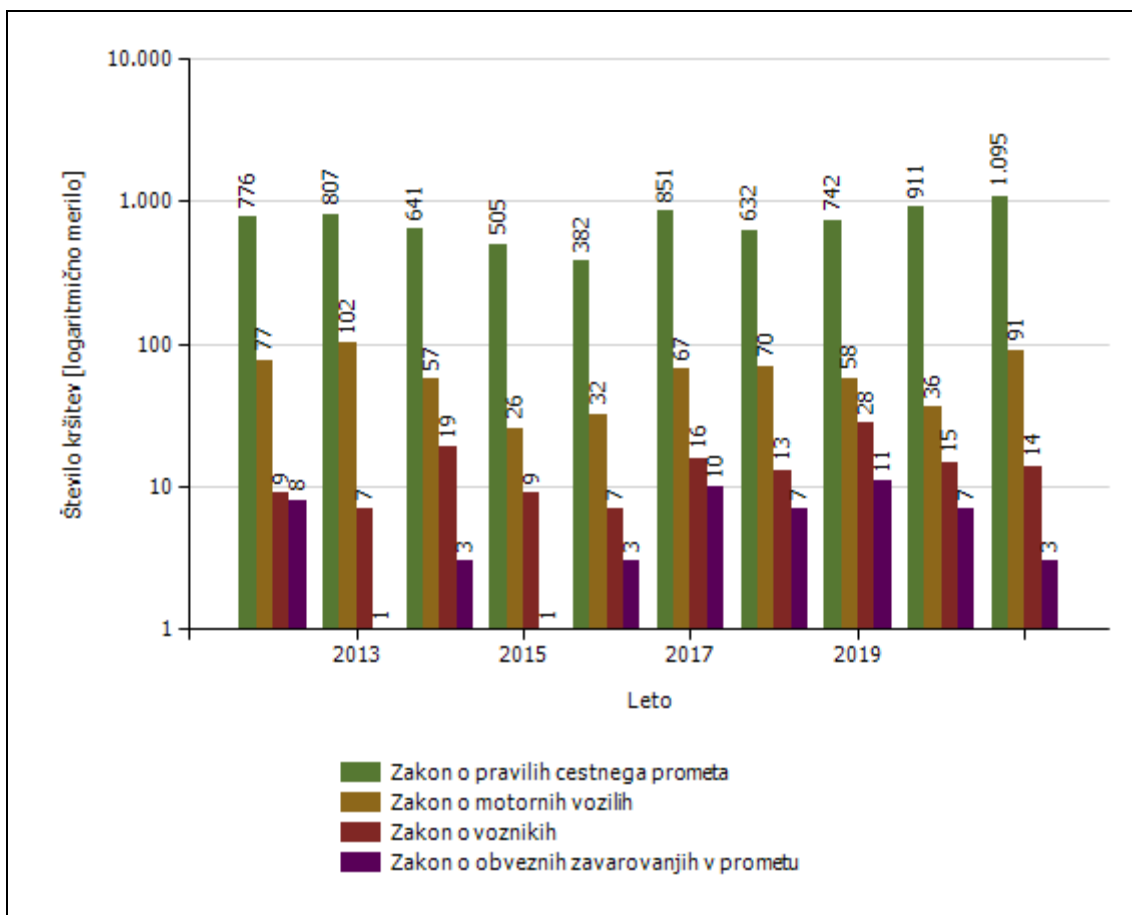
Število kršitev, ugotovljenih pri nadzoru cestnega prometa



Število kršitev, ugotovljenih pri nadzoru cestnega prometa, po enotah

Enota, ki je kršitev obravnavala	Število kršitev									
	2012	2013	2014	2015	2016	2017	2018	2019	2020	2021
PP Tolmin	875	918	723	541	427	944	727	841	974	1.203
Skupaj	875	918	723	541	427	944	727	841	974	1.203

Število kršitev, ugotovljenih pri nadzoru cestnega prometa [po zakonih; najpogostejših 5]



Število kršitev, ugotovljenih pri nadzoru cestnega prometa [po zakonih]

Zakon	Število kršitev									
	2012	2013	2014	2015	2016	2017	2018	2019	2020	2021
Zakon o pravilih cestnega prometa	776	807	641	505	382	851	632	742	911	1.095
Zakon o motornih vozilih	77	102	57	26	32	67	70	58	36	91
Zakon o voznikih	9	7	19	9	7	16	13	28	15	14
Zakon o obveznih zavarovanjih v prometu	8	1	3	1	3	10	7	11	7	3
Drugi zakoni	5	1	3		3		5	2	5	
Skupaj	875	918	723	541	427	944	727	841	974	1.203

Najpogostejši ukrepi pri nadzoru cestnega prometa

Vrsta ukrepa	Število ukrepov										Sparkline	
	2012	2013	2014	2015	2016	2017	2018	2019	2020	2021		
Število odrejenih alkotestov												
- skupaj	900	1.428	1.121	500	436	1.160	1.264	1.773	733	234		
- pozitiven	36	55	42	33	19	33	33	34	27	29		
- negativen	863	1.371	1.079	464	416	1.126	1.231	1.735	703	204		
- odklonjen	1	1		3	1	1		4	3	1		
Število odrejenih strokovnih pregledov zaradi alkohola												
- skupaj	16	8	10	3	7	4	8	6	4	9		
- pozitiven	4	2	5	3	3	3	6	3	4	4		
- negativen	5	5	3		1		1	2		3		
- odklonjen	5					1						
Število odrejenih strokovnih pregledov zaradi prepovedanih drog												
- skupaj	4	8	4		1	4	6	18	6	5		
- pozitiven (kri/slina)		5	2		1	1	2	5	2	2		
- negativen (kri/slina)	2	2	1				2	1	1	2		
- odklonjen (kri/slina)						3	2	9	1	1		
- pozitiven (urin)		5	4		1	1	2	5	3	1		
- negativen (urin)	1	1					1	1	1	2		
- odklonjen (urin)						3	1	7	1	1		
Število pridržanih do iztreznitve												
- skupaj	8	4	2	4	1	1	1	2				
- po ZPrCP	8	4	2	4	1	1	1	1				
- po ZP1								1				
Začasni odvzem vozniškega dovoljenja (22. člen ZPrCP)												
	15	33	18	19	6	16	19	22	10	3		
Število zasegov motornih vozil												
- skupaj	2	1	8	6	3	14	7	17	9	8		
- po ZPrCP - koles z motorjem, motornih koles				2		6	2	1	1	2		
- po ZPrCP - ostalih motornih vozil	2		5	3	3	8	4	13	8	6		
- po ZP1 - koles z motorjem, motornih koles		1	1	1			1	1				
- po ZP1 - ostalih motornih vozil			2					2				

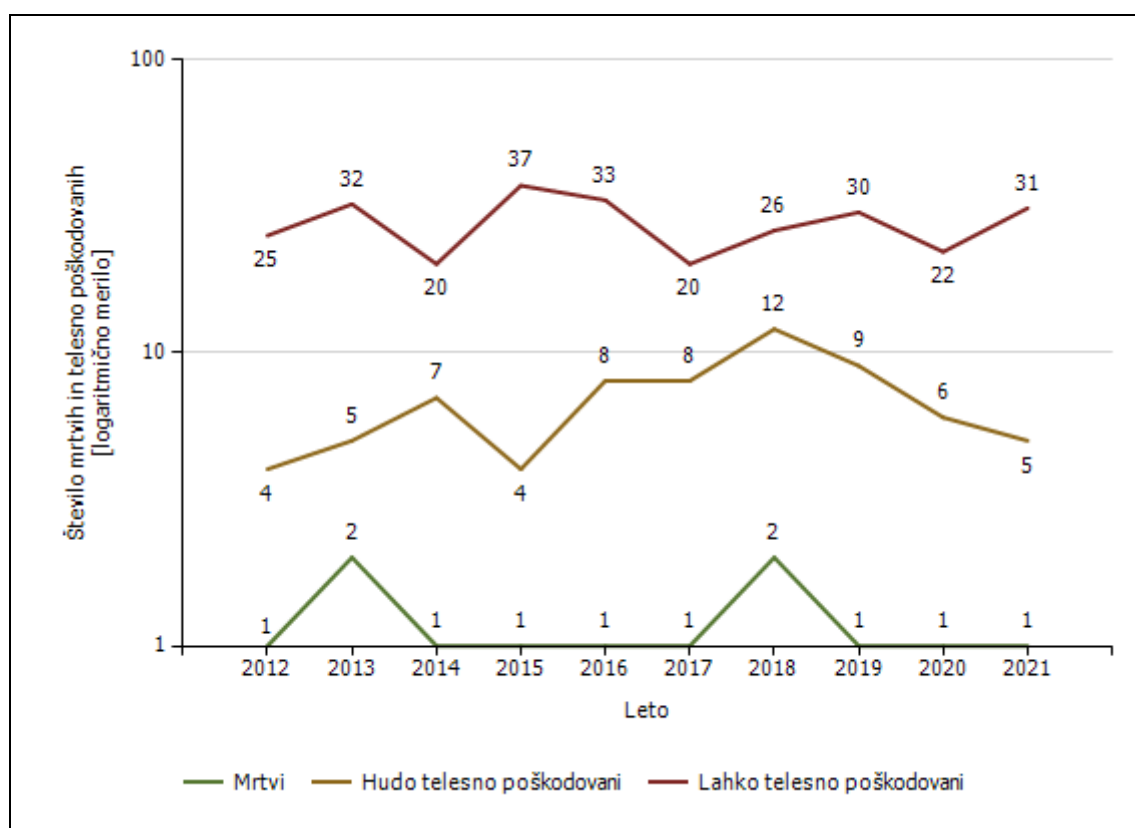
Prometne nesreče [enota storitve]

Vrsta prometne nesreče	Število prometnih nesreč									
	2012	2013	2014	2015	2016	2017	2018	2019	2020	2021
S smrtnim izidom	1	2	1	1	1	1	2	1	1	1
S telesnimi poškodbami	26	32	24	28	35	26	30	36	21	32
Z materialno škodo	59	46	52	42	48	59	62	74	68	62
Vse nesreče	86	80	77	71	84	86	94	111	90	95

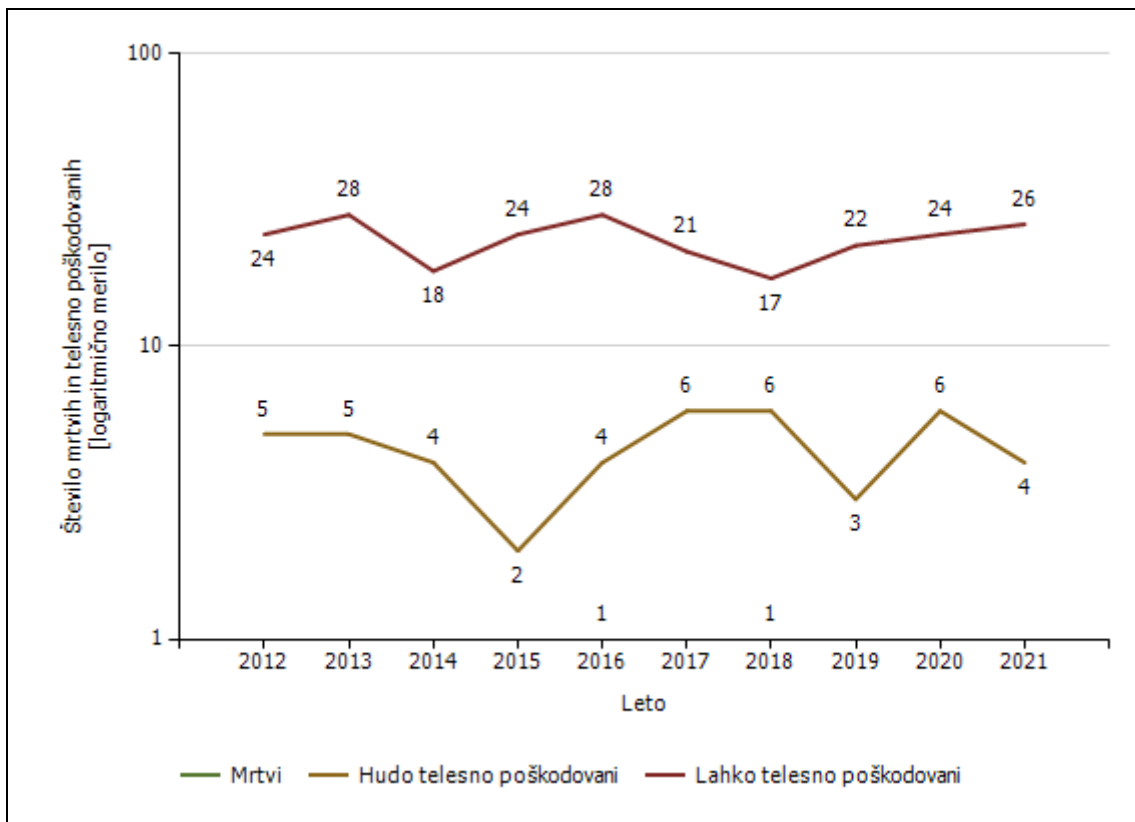
Prometne nesreče [enota obravnave]

Vrsta prometne nesreče	Število prometnih nesreč									
	2012	2013	2014	2015	2016	2017	2018	2019	2020	2021
S smrtnim izidom					1		1			
S telesnimi poškodbami	27	28	22	21	26	24	23	24	23	29
Z materialno škodo	56	40	47	37	41	61	63	72	67	54
Vse nesreče	83	68	69	58	68	85	87	96	90	83

Mrtvi in poškodovani v prometnih nesrečah [enota storitve]



Mrtvi in poškodovani v prometnih nesrečah [enota obravnave]



Prometne nesreče [enota storitve]

Območje, na katerem se je zgodila prometna nesreča	Število prometnih nesreč									
	2012	2013	2014	2015	2016	2017	2018	2019	2020	2021
PP Tolmin	86	80	77	71	84	86	94	111	90	95
Skupaj	86	80	77	71	84	86	94	111	90	95

Prometne nesreče [enota obravnave]

Enota, ki je obravnavala prometno nesrečo	Število prometnih nesreč									
	2012	2013	2014	2015	2016	2017	2018	2019	2020	2021
PP Tolmin	83	68	69	58	68	85	87	96	90	83
Skupaj	83	68	69	58	68	85	87	96	90	83

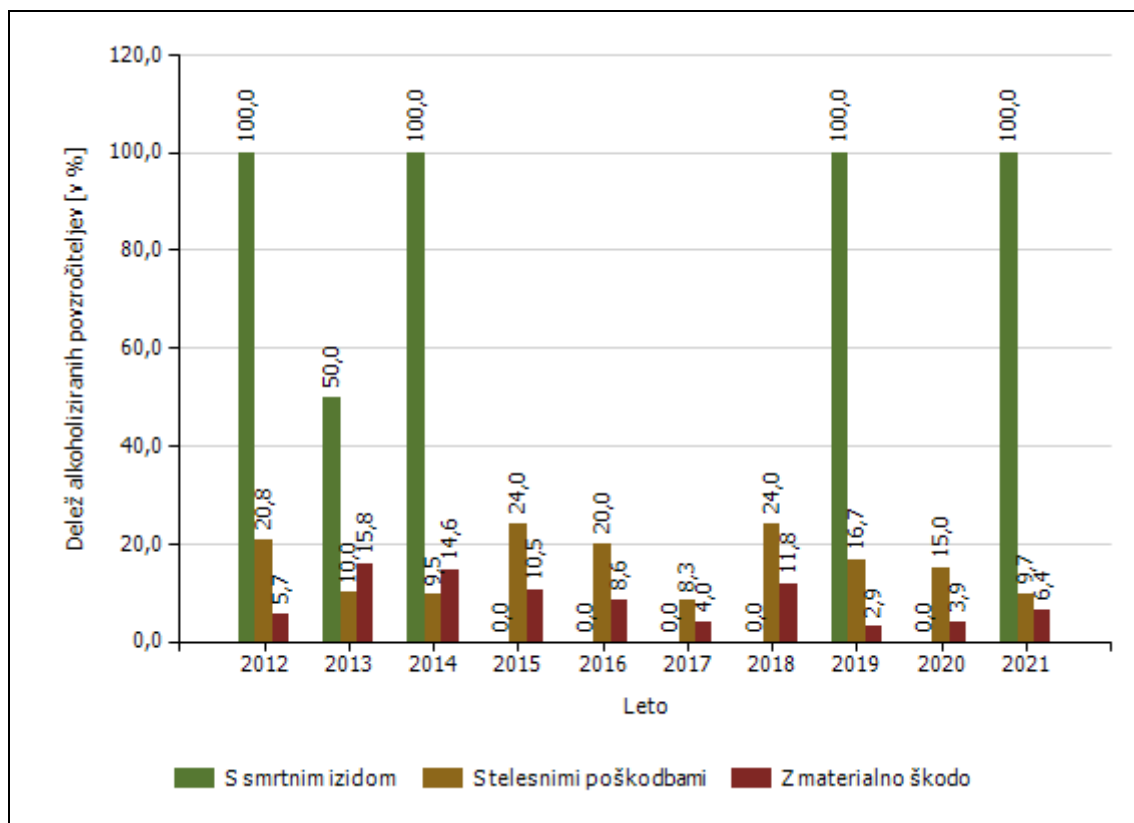
Mrtvi v prometnih nesrečah [enota storitve]

Območje, na katerem se je zgodila prometna nesreča	Število mrtvih									
	2012	2013	2014	2015	2016	2017	2018	2019	2020	2021
PP Tolmin	1	2	1	1	1	1	2	1	1	1
Skupaj	1	2	1	1	1	1	2	1	1	1

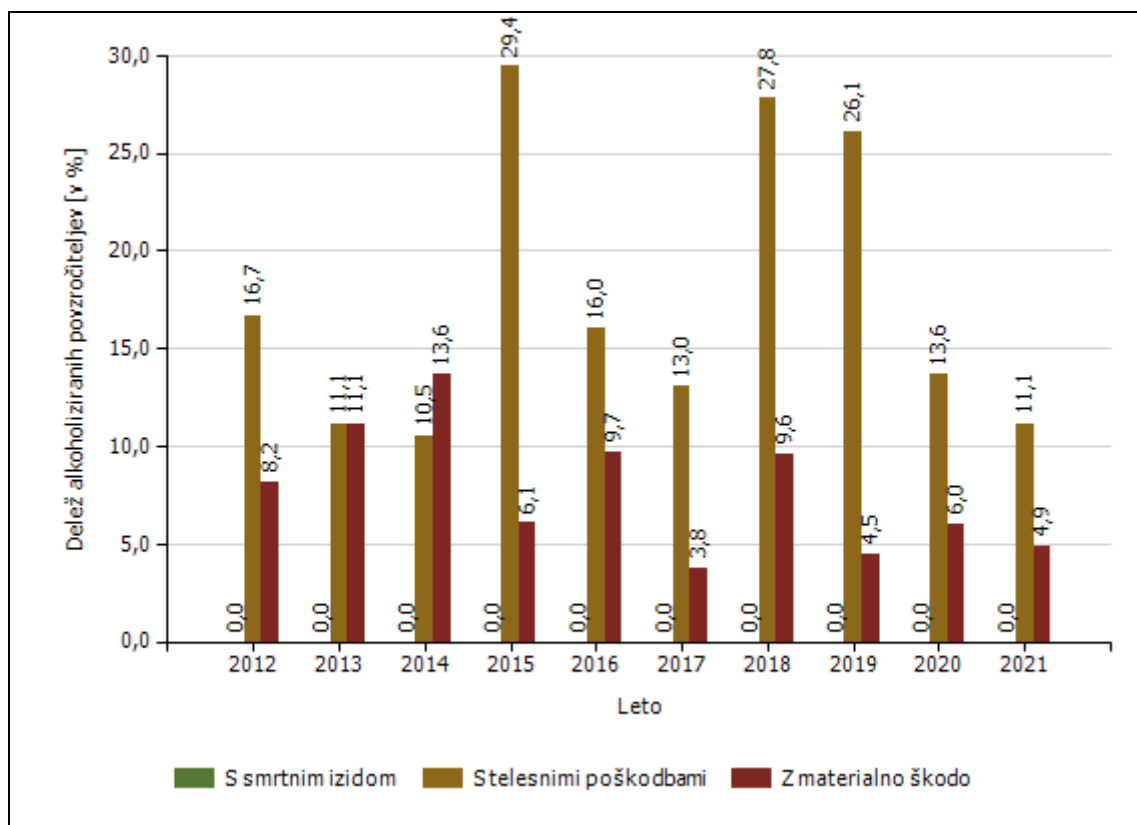
Mrtvi v prometnih nesrečah [enota obravnave]

Enota, ki je obravnavala prometno nesrečo	Število mrtvih	
	2016	2018
PP Tolmin	1	1
Skupaj	1	1

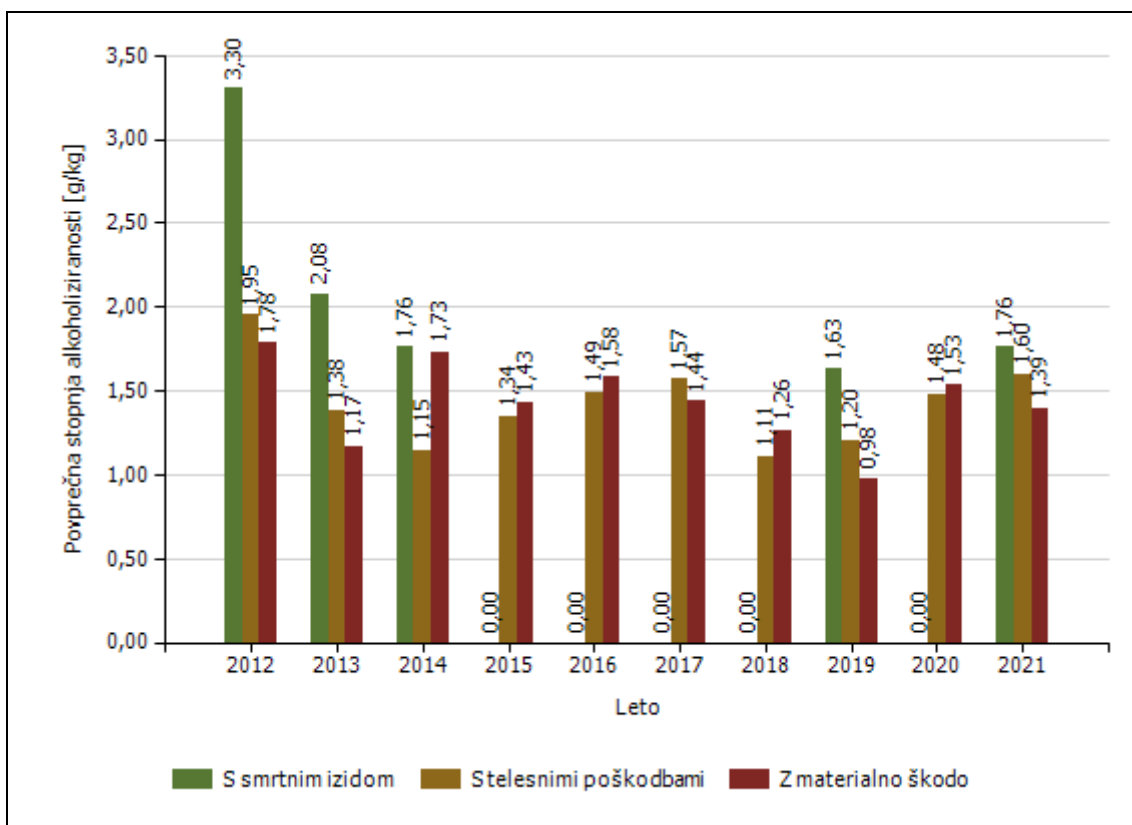
Delež alkoholiziranih povzročiteljev prometnih nesreč [enota storitve]



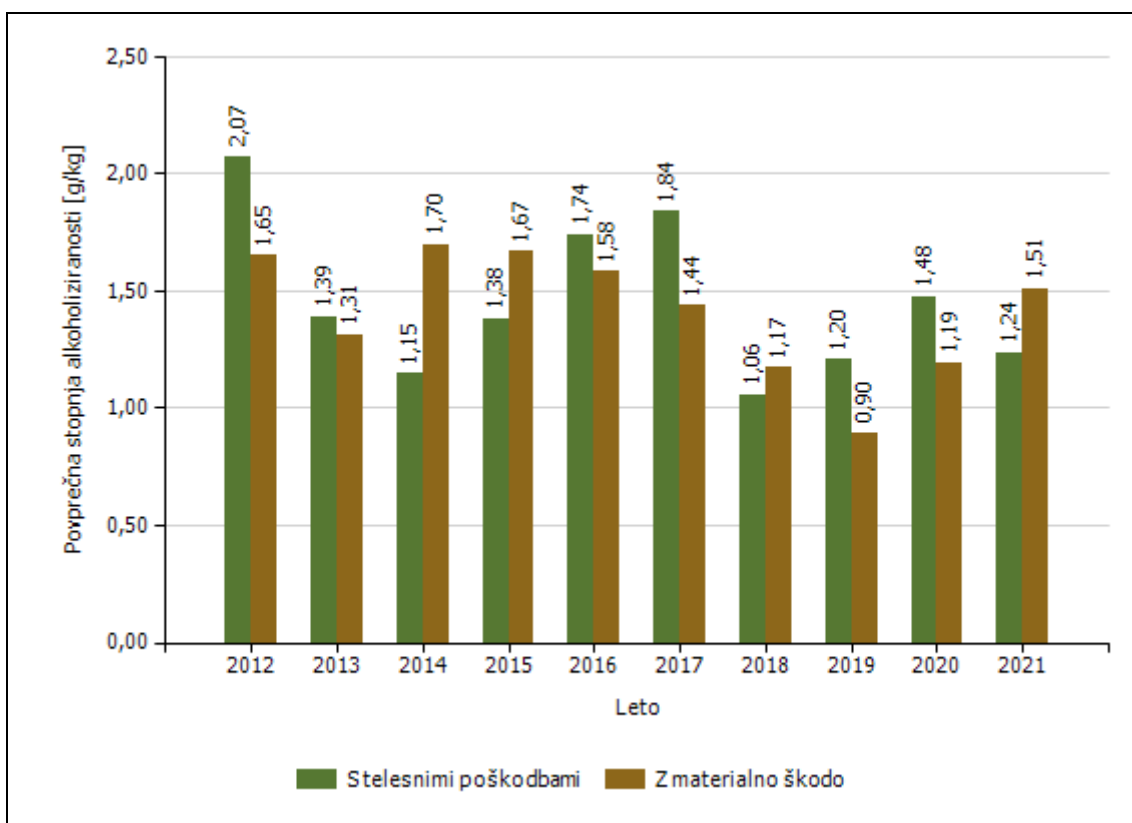
Delež alkoholiziranih povzročiteljev prometnih nesreč [enota obravnave]



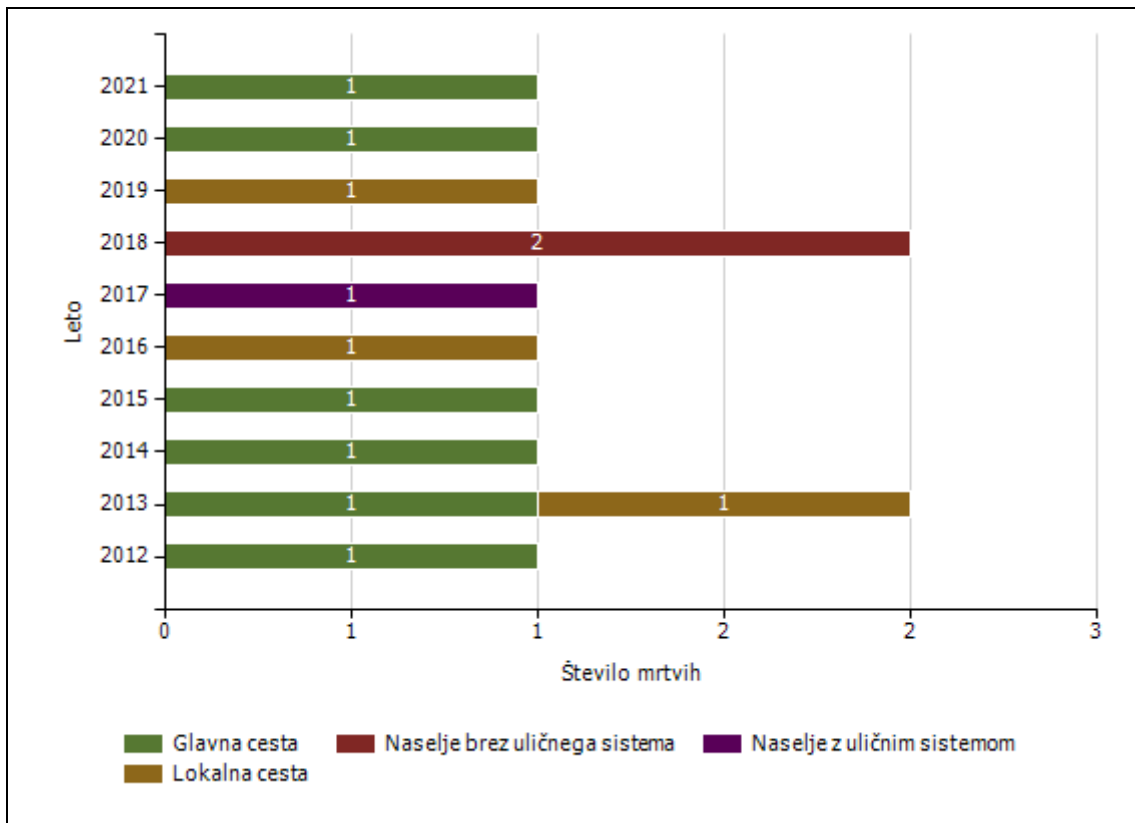
Povprečna stopnja alkoholiziranosti povzročiteljev prometnih nesreč [enota storitve]



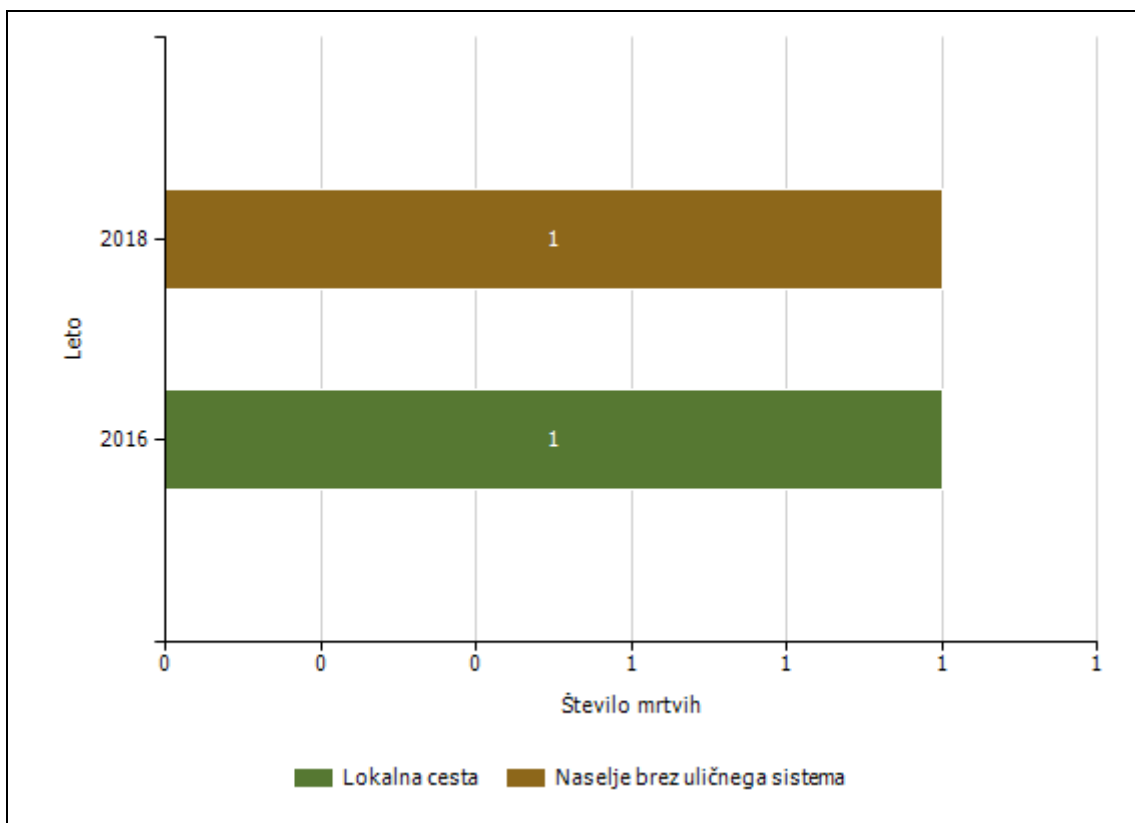
Povprečna stopnja alkoholiziranosti povzročiteljev prometnih nesreč [enota obravnave]



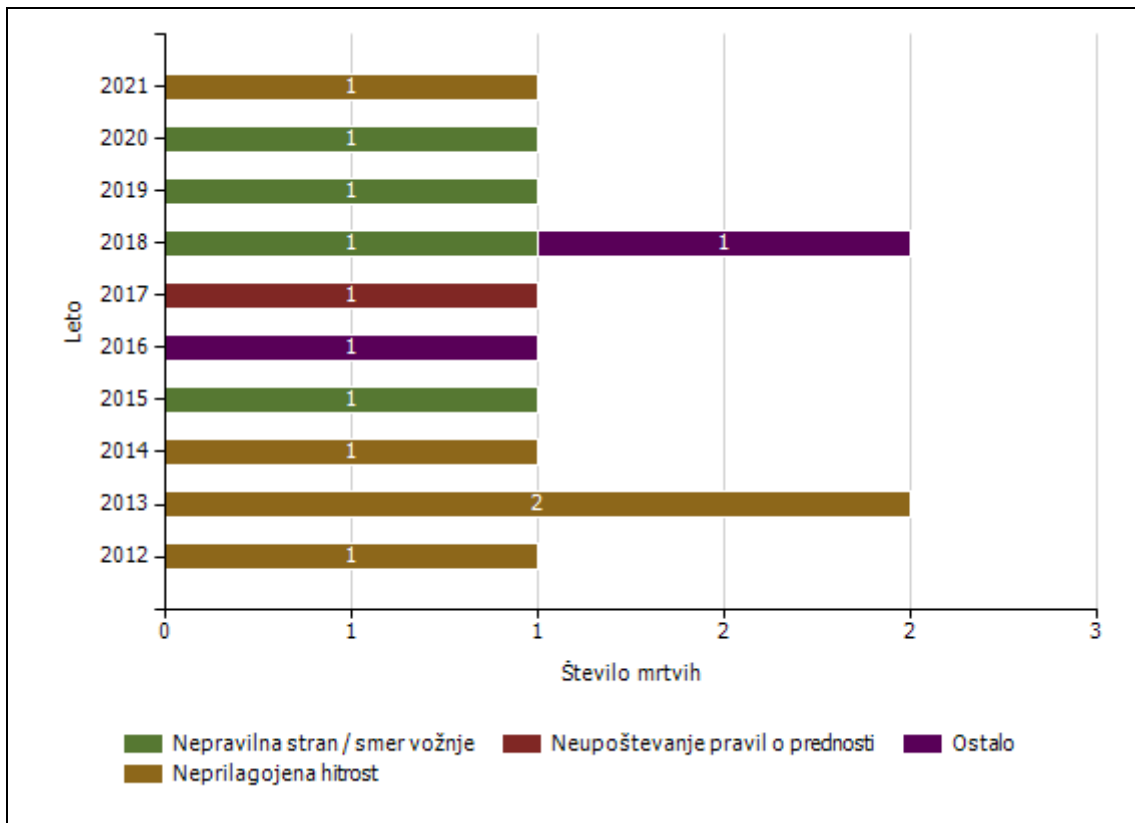
Število mrtvih v prometnih nesrečah glede na vrsto ceste [enota storitve]



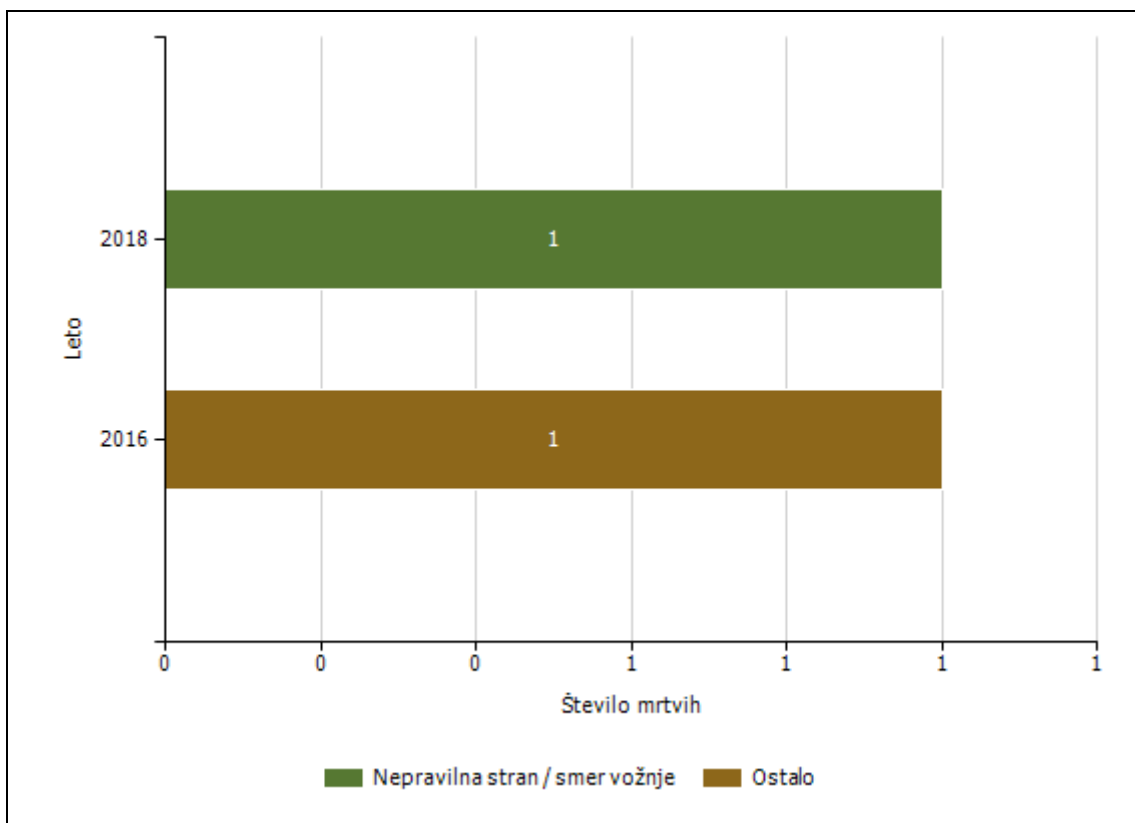
Število mrtvih v prometnih nesrečah glede na vrsto ceste [enota obravnave]



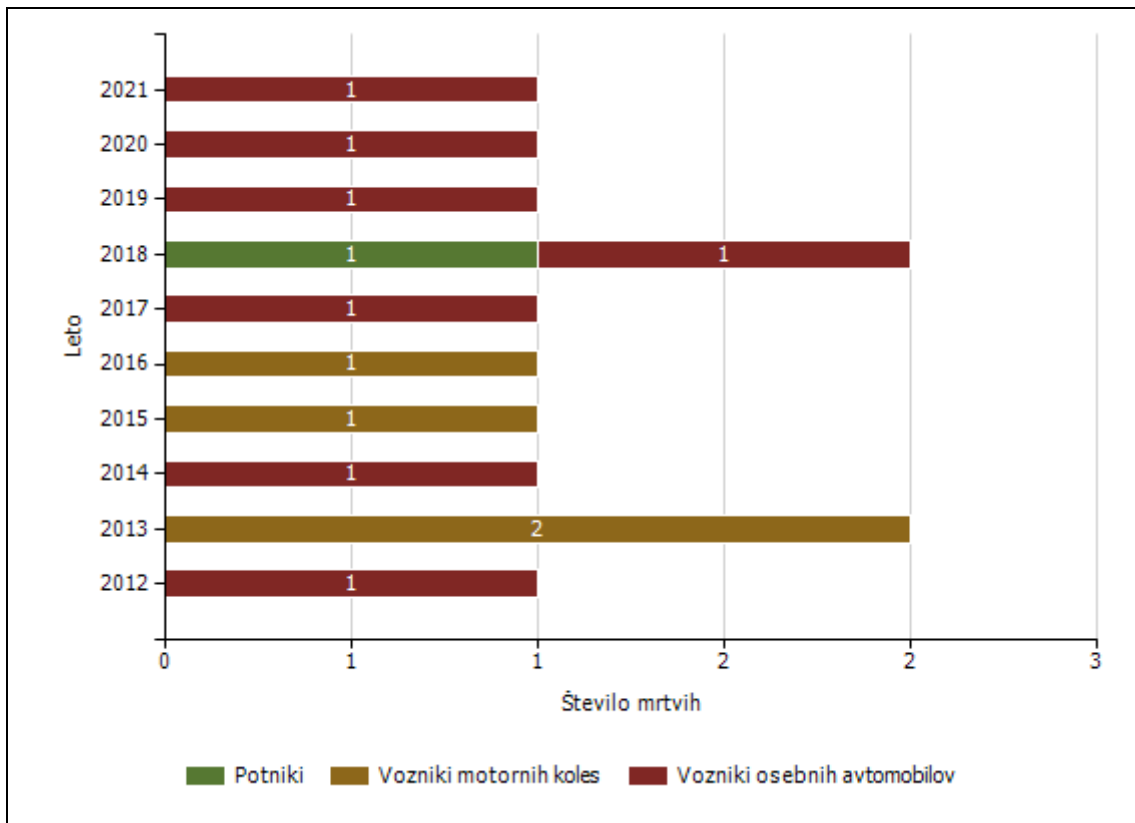
Število mrtvih v prometnih nesrečah glede na vzrok prometne nesreče [enota storitve]



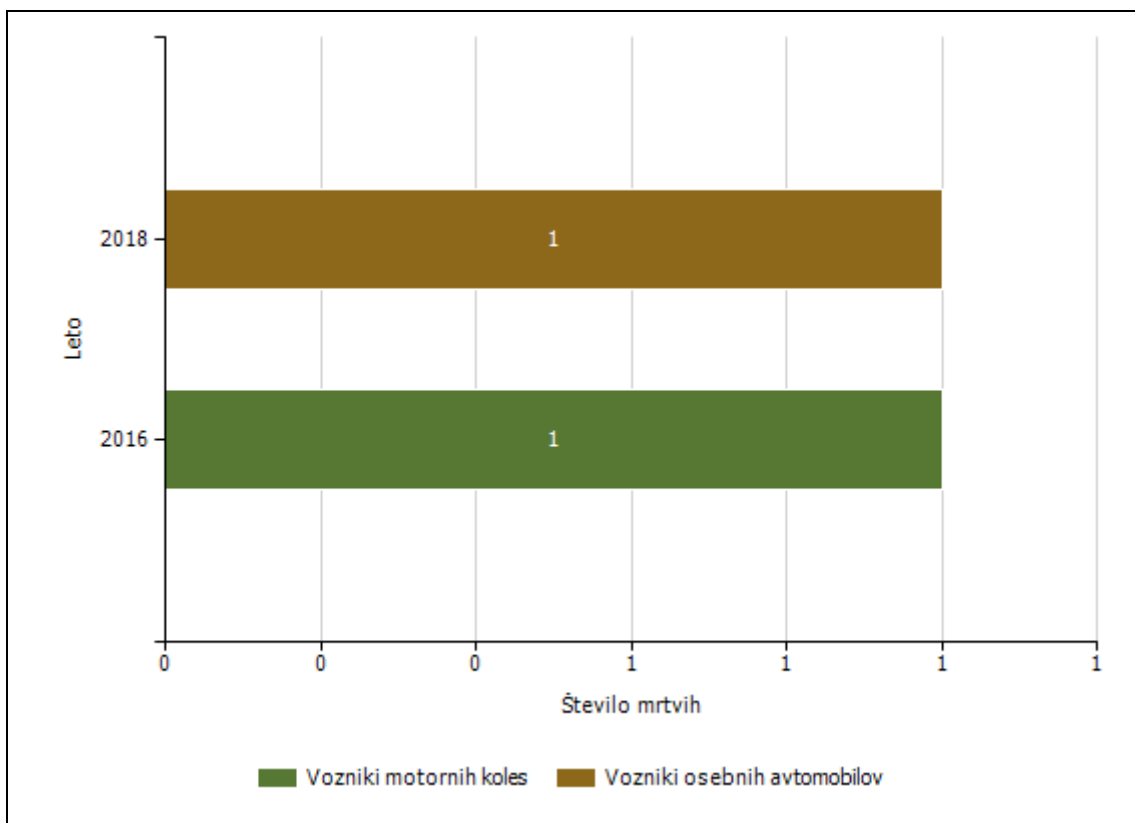
Število mrtvih v prometnih nesrečah glede na vzrok prometne nesreče [enota obravnave]



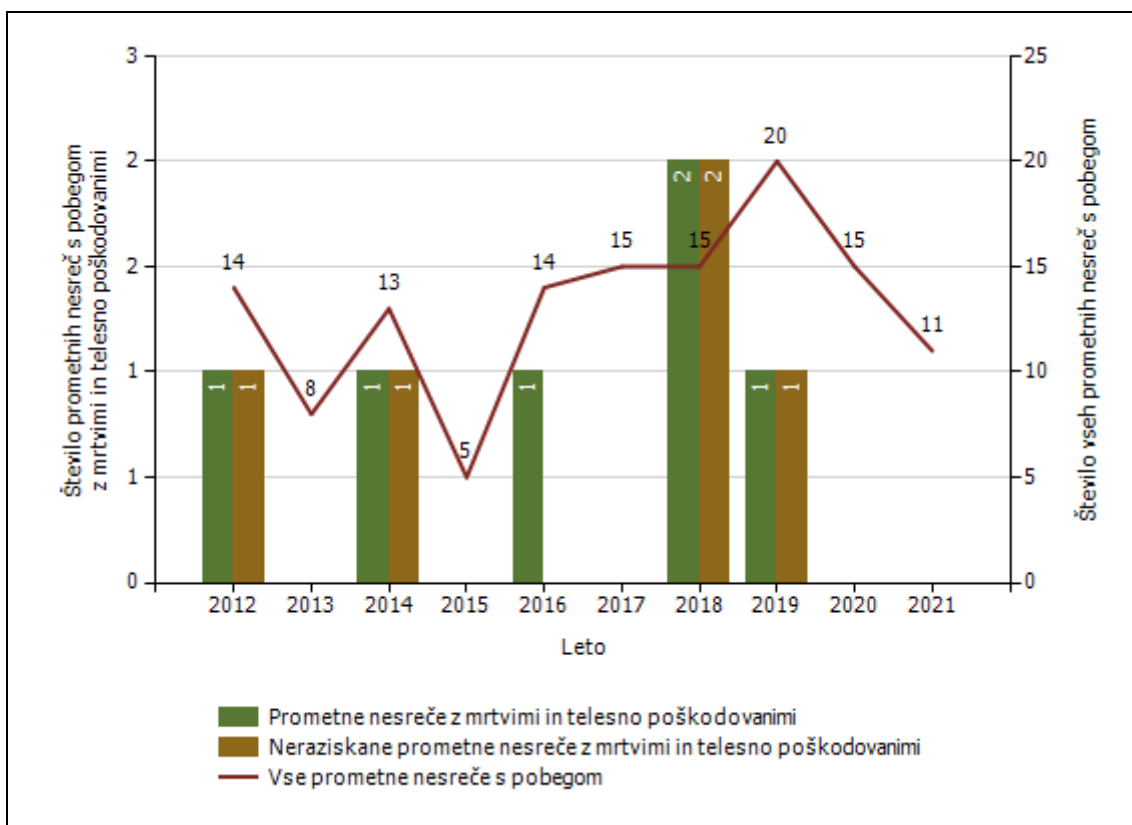
Vrsta udeležencev, umrlih v prometnih nesrečah [enota storitve]



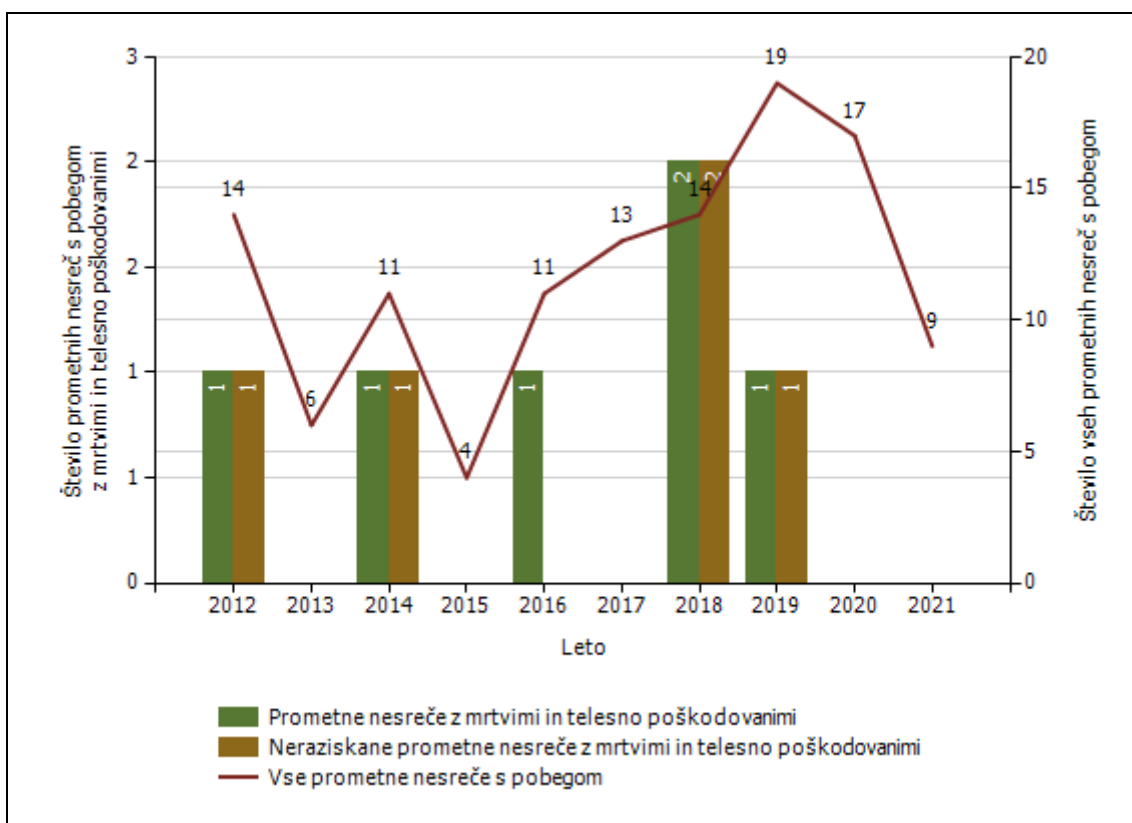
Vrsta udeležencev, umrlih v prometnih nesrečah [enota obravnave]



Število prometnih nesreč s pobegom [enota storitve]



Število prometnih nesreč s pobegom [enota obravnave]



NADZOR DRŽAVNE MEJE IN IZVAJANJE PREDPISOV O TUJCIH**PP Tolmin**

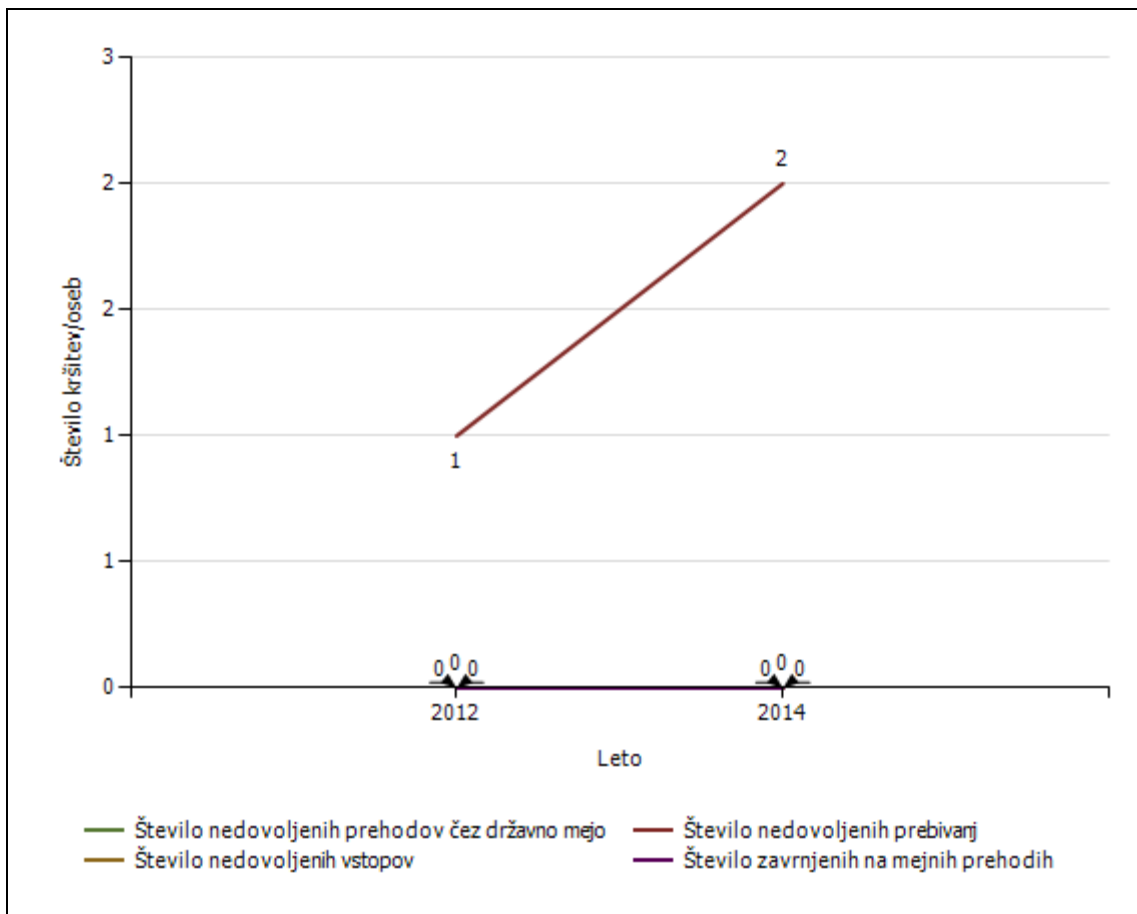
Število kršitev Zakona o tujcih in Zakona o nadzoru državne meje ter drugih predpisov tega področja

Predpis	Število kršitev						
	2012	2013	2014	2016	2017	2018	2021
Zakon o tujcih	2	2	2	2	1	2	1
Drugi predpisi			1				
Skupaj	2	2	3	2	1	2	1

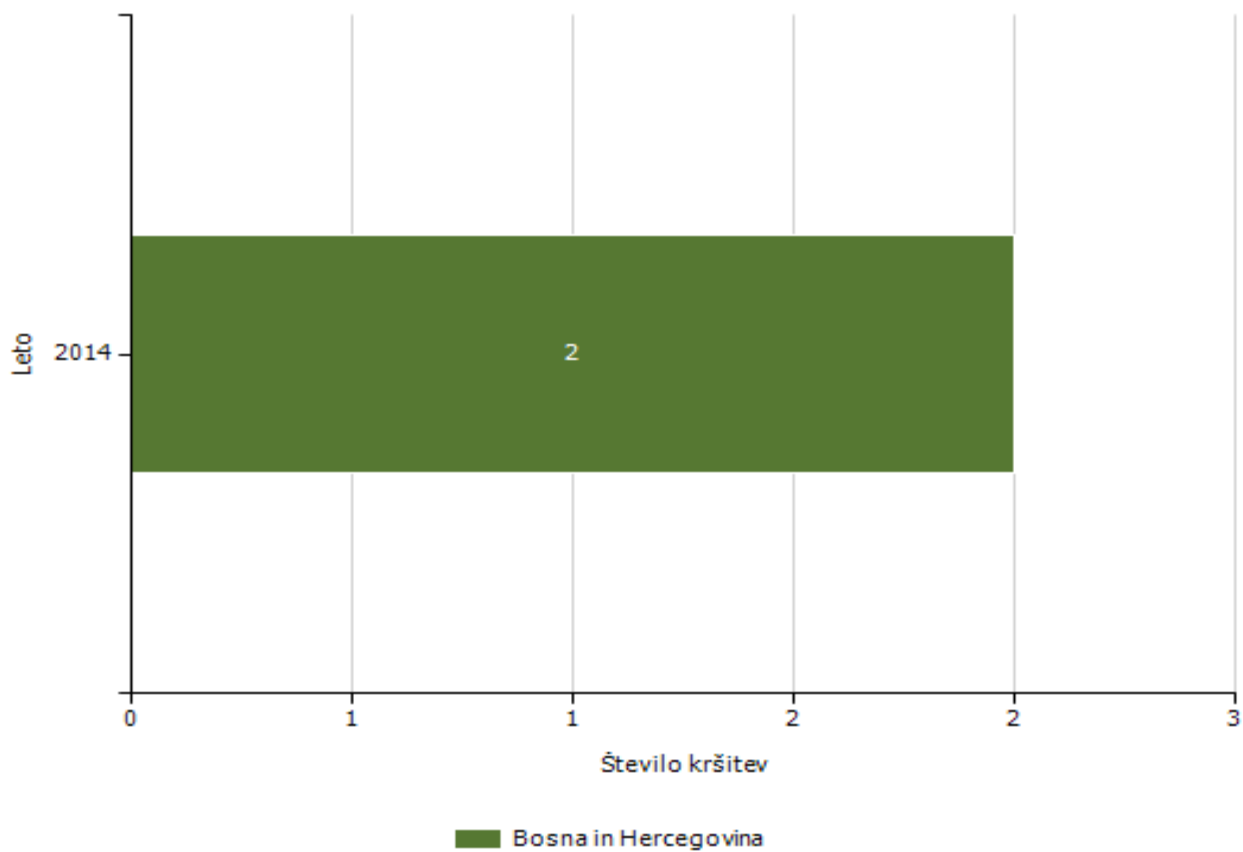
Zlorabe dokumentov na mejnih prehodih

Število zlorab po vrsti dokumenta	Število listin									
	2012	2013	2014	2015	2016	2017	2018	2019	2020	2021
Ponarejena in prenašana bivalna in delovna dovoljenja	0	0	0	0	0	0	0	0	0	0
Ponarejena in prenašana prometna dovoljenja	0	0	0	0	0	0	0	0	0	0
Ponarejena in prenašana vozniška dovoljenja	0	0	0	0	0	0	0	0	0	0
Ponarejene in prenašane druge listine	0	0	0	0	0	0	0	0	0	0
Ponarejene in prenašane osebne izkaznice	0	0	0	0	0	0	0	0	0	0
Ponarejeni in prenašani potni listi	0	0	0	0	0	0	0	0	0	0
Ponarejeni in prenašani vizumi	0	0	0	0	0	0	0	0	0	0
Ponarejeni in prenašani žigi mejne kontrole	0	0	0	0	0	0	0	0	0	0
Primeri uporabe tujih potnih listin	0	0	0	0	0	0	0	0	0	0
Skupaj	0	0	0	0	0	0	0	0	0	0

Nedovoljeno prebivanje, nedovoljeni vstopi, nedovoljeni prehodi čez državno mejo in zavrženi na mejnih prehodih

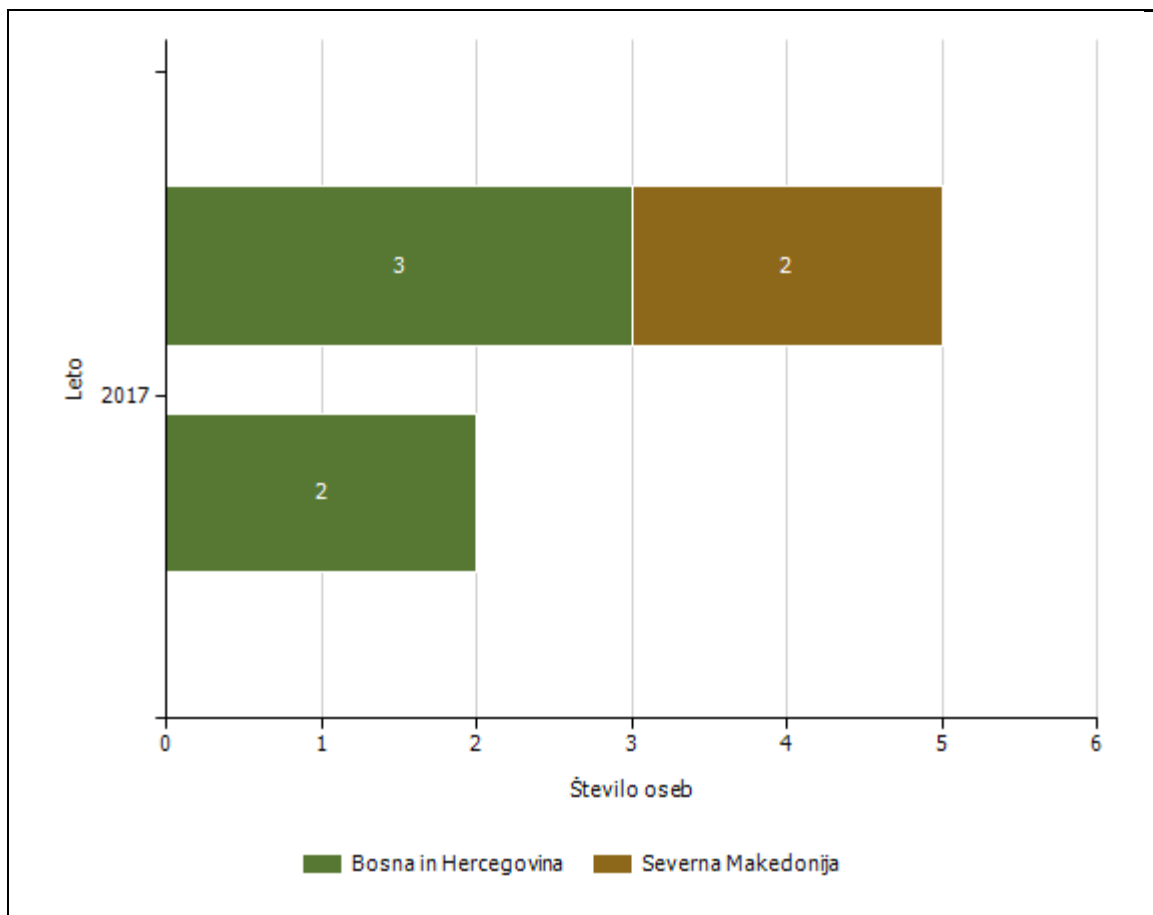


Državljanstvo in število kršitev oseb, obravnavanih zaradi nedovoljenega prebivanja [najpogostejših 5]



Državljanstvo	Število kršitev	
	2012	2014
Bosna in Hercegovina		2
Druge države	1	
Skupaj	1	2

Državljanstvo in število oseb, ki so jim bile izdane odločbe o prostovoljni vrnitvi* [najpogostejših 5]



Državljanstvo	Število oseb			
	2012	2014	2020	2021
Bosna in Hercegovina		2		3
Severna Makedonija				2
Druge države	1		2	
Skupaj	1	2	2	5

*Podatki so na voljo od leta 2012.

Število tujcev, nastanjenih v Centru za tujce, in odstranjenih iz njega (po načinu odstranitve) [zadnji dve leti poročanja]

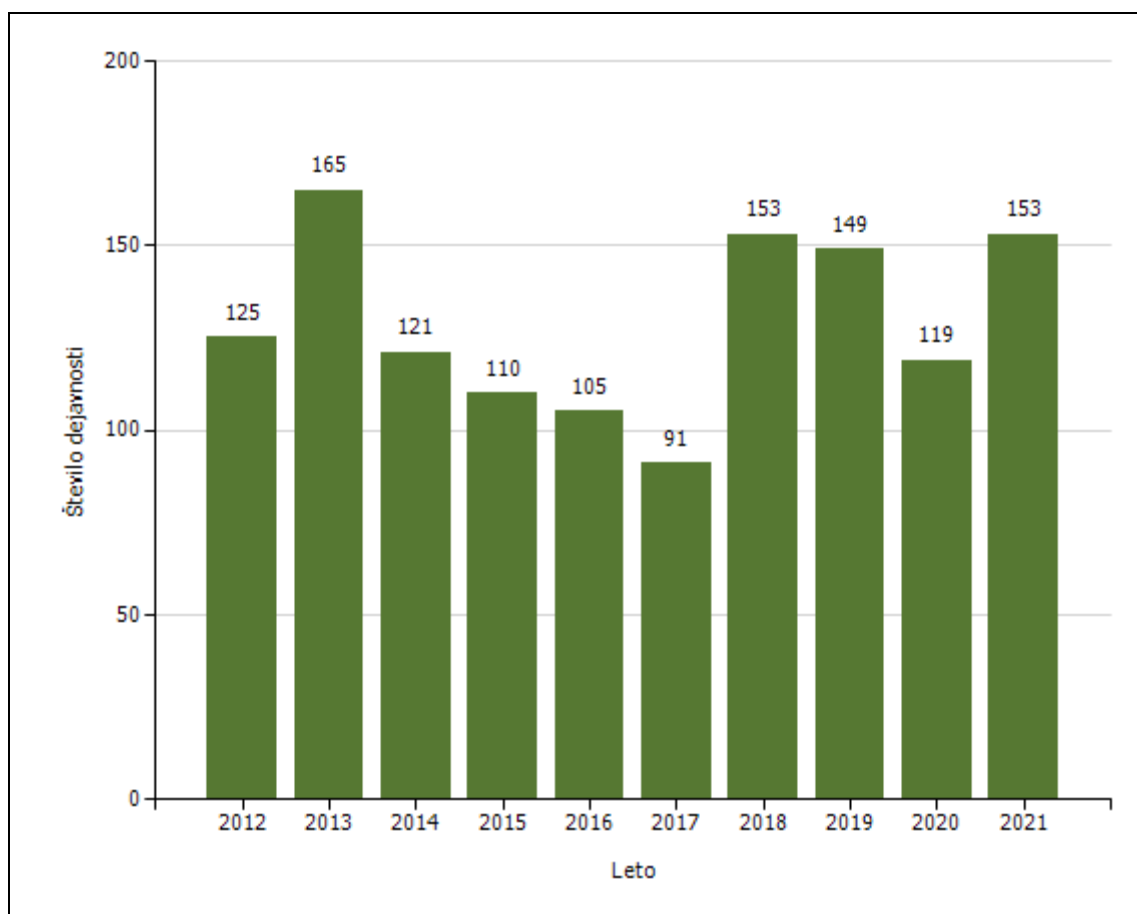
Število tujcev, nastanjenih v Centru za tujce, in odstranjenih iz njega (po načinu odstranitve)

	Število oseb		
	2012	2013	2015
Nastanjeni tujci	1	1	1

POLICIJSKO DELO V SKUPNOSTI

PP Tolmin

Število preventivnih dejavnosti



Področja in količina preventivnega in policijskega dela v skupnosti

Subjekt	Število izvedb									
	2012	2013	2014	2015	2016	2017	2018	2019	2020	2021
Kriminaliteta	33	52	25	29	27	9	29	19	19	18
Javni red in mir	31	39	34	22	28	26	56	46	49	56
Prometna varnost	57	61	50	42	41	37	50	60	33	41
Mejne zadeve	0	0	0	0	0	0	2	0	1	0
Druga področja dela	4	13	12	17	9	19	16	24	17	38
Skupaj	125	165	121	110	105	91	153	149	119	153

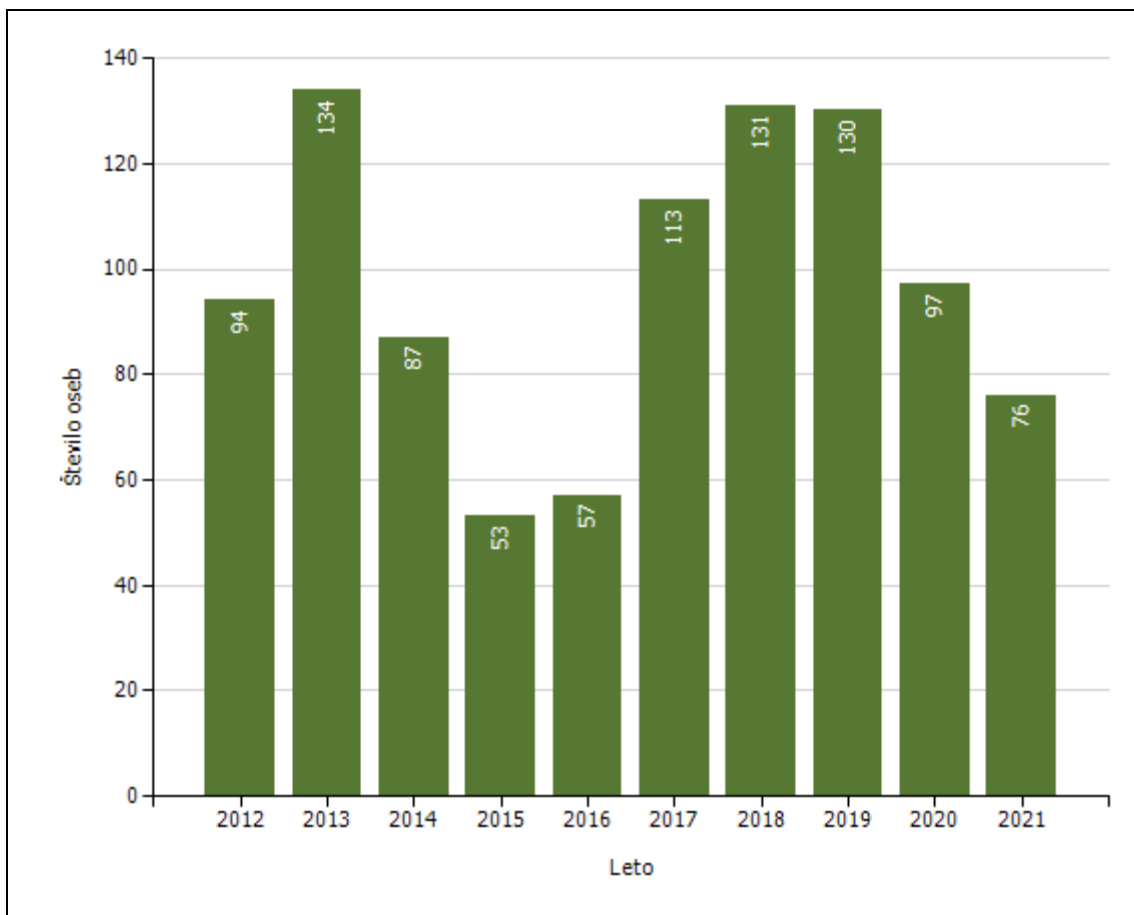
Preventivno in policijsko delo v skupnosti po subjektih

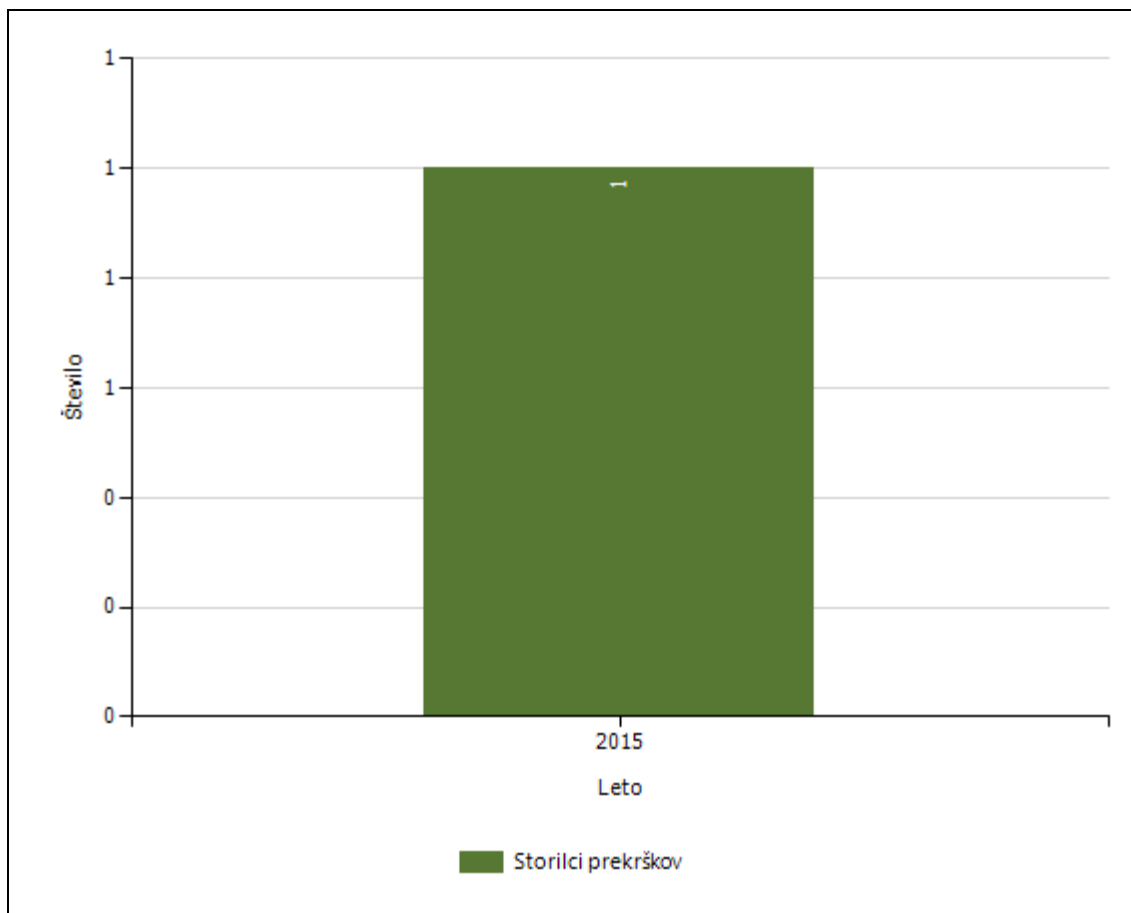
Subjekt	Število izvedb									
	2012	2013	2014	2015	2016	2017	2018	2019	2020	2021
Lokalna skupnost - krajevna skupnost	3	21	4	5	2	1	6	20	5	36
Osnovna šola	39	36	30	17	27	38	36	42	21	33
Fizična oseba - odrasli	32	48	44	49	37	20	45	28	35	28
Fizična oseba - starejši občan	1	8	12	5	4	5	13	12	14	15
Druga društva	6	7	5	8	6	14	8	12	4	9
Lokalna skupnost - občina	2	3	1	2	3	2	3	7	7	6
Fizična oseba - starši	2	2	1	3	6	2	3		2	4
Center za socialno delo	1		1		2		2	1	6	4
Verska skupnost	1	3		2	1					3
Samostojni podjetnik		1		1			5	2	5	3
Državno podjetje	3	1	2	1			2	3	2	2
Svet za preventivo in vzgojo v cestnem prometu	2	3			2	2	3		4	2
Trgovina	1	1	1	2				3	1	2
Vzgojno-varstveni zavod	7	6	7	2	5		6	2		2
Zdravstveni zavod										1
Državni organ		2		1	3		6	1	1	1
Gostinski lokal	3	2		1	3		1	2		1
Zasebno podjetje	1	3					2		1	1
Denarna ustanova	3	2		1		1				
Dom za starejše občane	2		3	1		1		1	3	
Društvo upokojencev	2			1			2	2	1	
Fizična oseba - otrok	9	16	2	4	4	3	5	3	3	
Medij [radio, televizija, časopis, revija, internet]	5		8	3		2	1	5	3	
Turistično podjetje				1			3	2		
Lokalna skupnost - vaška skupnost							1	1		
NI PODATKA									1	
Skupaj	125	165	121	110	105	91	153	149	119	153

SPREMLJANJE IZVAJANJA POLICIJSKIH POOBLASTIL IN OGROŽANJA POLICISTOV

PP Tolmin

Osebe, katerih identiteto je ugotavljala policija



Osebe, privedene na sodišče zaradi postopka o kaznivem dejanju ali prekršku

Subjekt	Leto
Storilci prekrškov	1
Skupaj	1

Pridržane, zadržane in privedene osebe

	Leto									
	2012	2013	2014	2015	2016	2017	2018	2019	2020	2021
Skupaj ZNPPol	0	0	0	0	0	0	0	0	0	0
do 12 ur zaradi motenja ali ogrožanja javnega reda [prva alineja 64/1 ZNPPol]	0	0	0	0	0	0	0	0	0	0
do 12 ur zaradi kršitve prepovedi približevanja [druga alineja 64/1 ZNPPol]	0	0	0	0	0	0	0	0	0	0
do 12 ur zaradi kršitve prepovedi udeležbe na športnih prireditvah [tretja alineja 64/1 ZNPPol]	0	0	0	0	0	0	0	0	0	0
do 48 ur zaradi izročitve oziroma sprejema osebe od tujih varnostnih organov [četrta alineja 64/1 ZNPPol]	0	0	0	0	0	0	0	0	0	0
do 24 ur (43/1 ZPol)	0	0	0	0	0	0	0	0	0	0
do 48 ur (43/2 ZPol)	0	0	0	0	0	0	0	0	0	0
Skupaj ZP-1	5	9	1	4	5	6	0	6	3	1
ZP-1 109/1 do iztreznitve po odredbi sodišča (do 12 ur)	0	0	0	0	0	0	0	0	0	0
pridržane do streznitve [109/2 čl. ZP-1]	5	9	1	4	5	6	0	5	3	1
pridržane s privedbo [110/2 čl. ZP-1]	0	0	0	0	0	0	0	1	0	0
Skupaj od 6 do 12 ur [24 čl. ZPrCP]	8	4	2	4	1	1	1	1	0	0
Skupaj do 48 ur [32. čl. ZNDM]	0	0	0	0	0	0	0	0	0	0
Skupaj ZKP	7	3	1	3	0	2	1	3	2	0
ZKP 157/1 čl. odvzem prostosti in privedba k PS	0	0	0	0	0	0	0	0	0	0
do 48 ur [157/2 čl. ZKP]	7	3	1	3	0	2	1	3	2	0
Skupaj	20	16	4	11	6	9	2	10	5	1

Uporaba prisilnih sredstev

Uporaba prisilnih sredstev in opozorilnega strela

Subjekt	Leto									
	2012	2013	2014	2015	2016	2017	2018	2019	2020	2021
Sredstva za vklepanje in vezanje	9	10	4	9	5	9	7	9	5	1
Telesna sila	23	34	10	12	13	25	21	16	6	0
Plinski razpršilec	0	0	0	1	0	0	0	0	0	0
Palica	0	0	0	0	0	0	0	0	0	0
Službeni pes	0	0	0	0	0	0	0	0	0	0
Sredstva za prisilno ustavljanje prevoznih sredstev	0	0	0	0	0	0	0	0	0	0
Konjenica	0	0	0	0	0	0	0	0	0	0
Vodni curek	0	0	0	0	0	0	0	0	0	0
Plinska sredstva in druga z zakonom določena sredstva za pasivizacijo	0	0	0	0	0	0	0	0	0	0
Električni paralizator	0	0	0	0	0	0	0	0	0	0
Strelno orožje	0	0	0	0	0	0	0	0	0	0
Posebna motorna vozila	0	0	0	0	0	0	0	0	0	0
Opozorilni strel	0	0	0	0	0	0	0	0	0	0
Ni podatka o vrsti prisilnega sredstva	0	0	0	0	0	0	0	0	0	0
Skupaj	32	44	14	22	18	34	28	25	11	1

*Uporaba posameznih vrst prisilnih sredstev zoper posameznike in opozorilnega strela, po enotah**

Organizacijska enota	Sredstva za vklepanje in vezanje	Skupaj
PP Tolmin	1	1
Skupaj	1	1

* Ne vsebuje podatkov o uporabi prisilnih sredstev zoper množico.

Posledice uporabe prisilnih sredstev pri policistih

Policisti	Leto									
	2012	2013	2014	2015	2016	2017	2018	2019	2020	2021
Brez posledic	21	19	11	12	11	15	19	17	10	1
Vidni zunanji znaki uporabljenega ps	1	1		2	1	0	0		0	
Lahka telesna poškodba			0	0				1		
Skupaj	22	20	11	14	12	15	19	18	10	1

Posledice uporabe prisilnih sredstev pri kršiteljih

Kršitelji	Leto									
	2012	2013	2014	2015	2016	2017	2018	2019	2020	2021
Brez posledic	11	9	4	5	2	1	4	6	4	1
Vidni zunanji znaki uporabljenega ps	1	1		2	4	6	4		1	
Lahka telesna poškodba			1	1				2		
Skupaj	12	10	5	8	6	7	8	8	5	1

Uporaba prisilnih sredstev zoper množico

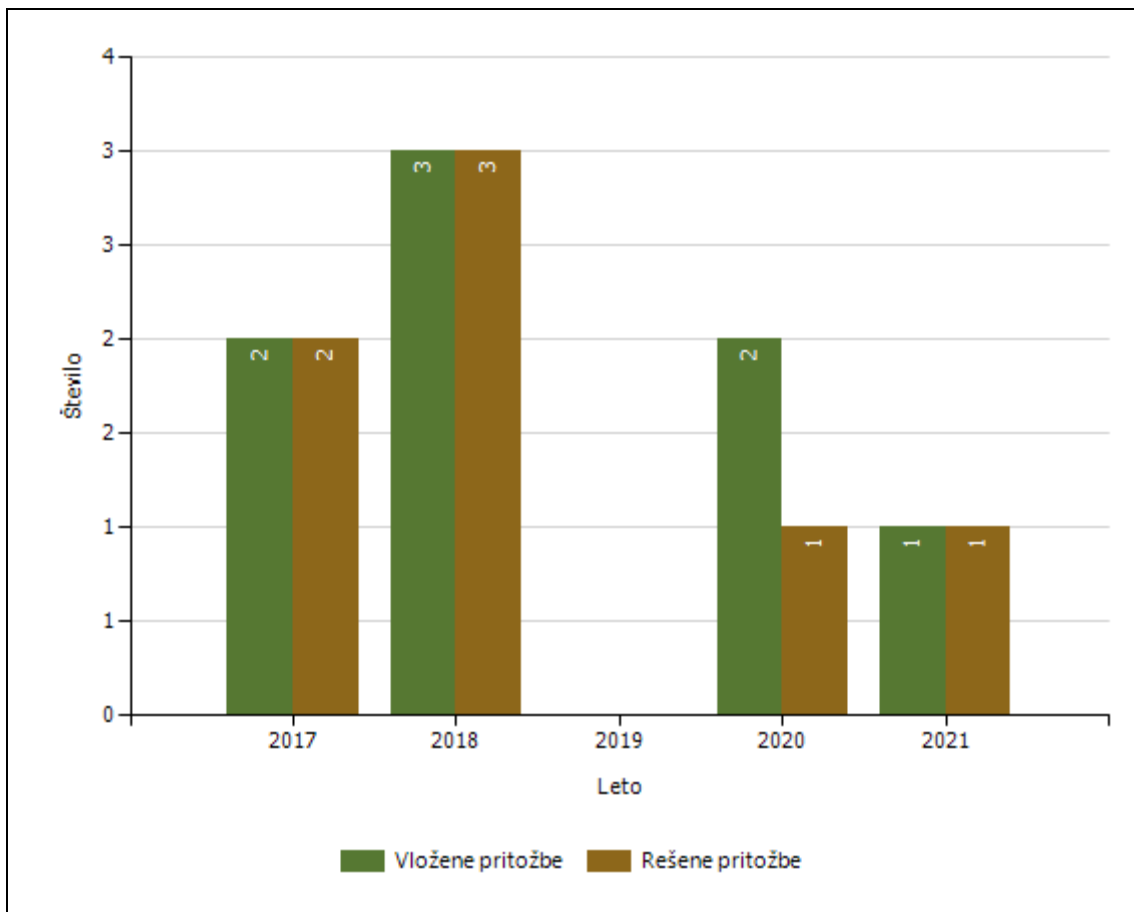
	Leto									
	2012	2013	2014	2015	2016	2017	2018	2019	2020	2021
Število primerov	0	0	0	0	0	0	0	0	0	0
Število uporabljenih sredstev	0	0	0	0	0	0	0	0	0	0

Podatki se zbirajo od leta 2018.

Uporaba prisilnih sredstev zoper množico

Skupina prisilnih sredstev	Število uporab									
	2012	2013	2014	2015	2016	2017	2018	2019	2020	2021
Sredstva za vklepanje in vezanje	0	0	0	0	0	0	0	0	0	0
Telesna sila	0	0	0	0	0	0	0	0	0	0
Plinski razpršilec	0	0	0	0	0	0	0	0	0	0
Palica	0	0	0	0	0	0	0	0	0	0
Službeni pes	0	0	0	0	0	0	0	0	0	0
Sredstva za prisilno ustavljanje prevoznih sredstev	0	0	0	0	0	0	0	0	0	0
Konjenica	0	0	0	0	0	0	0	0	0	0
Vodni curek	0	0	0	0	0	0	0	0	0	0
Plinska sredstva in druga z zakonom določena sredstva za pasivizacijo	0	0	0	0	0	0	0	0	0	0
Električni paralizator	0	0	0	0	0	0	0	0	0	0
Strelno orožje	0	0	0	0	0	0	0	0	0	0
Posebna motorna vozila	0	0	0	0	0	0	0	0	0	0
Skupaj	0	0	0	0	0	0	0	0	0	0

Podatki se zbirajo od leta 2018.

REŠEVANJE PRITOŽB**PP Tolmin***Pritožbe zoper delo policistov**Rešene pritožbe glede na način reševanja*

	Leto			
	2017	2018	2020	2021
Pomiritveni postopek	1	1		1
– uspešno zaključeni [150/5 ZNPPol]	1	1		1
Senati		1		
– neposredna obravnava na senatu [148/3 ZNPPol]		1		
– utemeljene pritožbe, obravnavane pred senatom		1		
Zaključek brez obravnave	1	1	1	
Skupaj rešenih pritožb	2	3	1	1

Rešene pritožbe zoper policiste po delovnih področjih

	Kriminaliteta
	2021
Pomiritveni postopek	1
– uspešno zaključeni [150/5 ZNPPol]	1
Skupaj rešenih pritožb	1

Posledice pritožbenih postopkov

	Leto
	2018
Opozorilo in razgovor	1
Skupaj	1

Podlage za obravnavo pritožbe neposredno pred senatom

Status Pritožbe	Leto
	2018
Pritožba zoper vodje policijske enote ali njenih notranjih organizacijskih enot	1
Skupaj	1

NOTRANJE PREISKAVE**PP Tolmin**

Prijavljena in odkrita kazniva dejanja uradnih oseb policije, odstopljena v obravnavo posebnemu oddelku specializiranega državnega tožilstva, po enotah

Enota dosjeja	Število kaznivih dejanj									
	2012	2013	2014	2015	2016	2017	2018	2019	2020	2021
PP Tolmin	0	0	0	3	0	0	0	0	0	0
Skupaj	0	0	0	3	0	0	0	0	0	0

Osumljene uradne osebe prijavljenih in odkritih kaznivih dejanj, odstopljena v obravnavo posebnemu oddelku specializiranega državnega tožilstva, po enotah

Enota dosjeja	Število osumljenih uradnih oseb									
	2012	2013	2014	2015	2016	2017	2018	2019	2020	2021
PP Tolmin	0	0	0	2	0	0	0	0	0	0
Skupaj	0	0	0	2	0	0	0	0	0	0

UKREPANJE POLICIJE OB KRŠITVAH ZAKONA O NALEZLJIVIH BOLEZNIH, POVEZANIH S COVIDOM-19**PP Tolmin***Ukrepanje policije ob kršitvah Zakona o nalezljivih boleznih, povezanih s covidom-19*

Kršitev*	2021		
	Prekrški	Opozorila	Skupaj
Neuporaba zaščitne maske	0	3	3
Prepoved prehajanja med občinami	0	0	0
Prepoved prehajanja med statističnimi regijami	1	0	1
Neupoštevanje omejitve gibanja med 21:00 in 6:00	0	9	9
Prepoved zbiranja ljudi	0	6	6
Neupravičen vstop ali izstop iz Obalno-kraške regije	0	0	0
Neizvajanje obveznega razkuževanja rok ob vstopu v zaprt prostor	0	0	0
Organiziranje zbiranja ljudi na javnih krajih	0	0	0