



Občina Šmarje pri Jelšah

ZAKLJUČNI RAČUN PRORAČUNA OBČINE ŠMARJE PRI JELŠAH 2013

Šmarje pri Jelšah, marec 2014

ZAKLJUČNI RAČUN PRORAČUNA OBČINE ŠMARJE PRI JELŠAH ZA LETO 2013

Vsebina

<i>DOKUMENT</i>	<i>Stran</i>
Zaključni račun proračuna občine Šmarje pri Jelšah za leto 2013	1
I. SPLOŠNI DEL ZAKLJUČNEGA RAČUNA	1-8
A. BILANCA PRIHODKOV IN ODHODKOV	1-6
B. RAČUN FINANČNIH TERJATEV IN NALOŽB	7
C. RAČUN FINANCIRANJA	8
II. POSEBNI DEL ZAKLJUČNEGA RAČUNA	1-49
A. BILANCA ODHODKOV	
C. RAČUN FINANCIRANJA	
III. NAČRT RAZVOJNIH PROGRAMOV	1-8
IV. OBRAZLOŽITVE VSEH DELOV ZR	1-104
Priloge:	
▪ Bilanca stanja na dan 31.12.	1-9
▪ Poročilo o upravljanju sistema EZR	1-2
▪ Poročilo o sprememb. med sprejetim rebalansom in veljavnim planom	1-4
▪ Poročilo o prerazporeditvah med proračunskimi postavkami	1
▪ Tabela 1 - Obseg primerne porabe za leto 2012	1
▪ Tabela 2 - Bilanca prihodkov in odhodkov	2
▪ Tabela 3 - Posebni del ZR proračuna po proračunskih porabnikih	2
▪ Tabela 4 - Zbirni pregled investicij po PU	3
▪ Tabela 5 - Zbirni pregled investicij po PU in virih financiranja	2
▪ Tabela 6 - Transforni prihodki iz državnega proračuna	1
▪ Poročilo o dodeljenih sredstvih društvom	1
▪ Poročilo o višini sredstev za javna dela	1
▪ Poročilo o izvedenih javnih naročilih	5

Na podlagi tretjega odstavka 98. člena Zakona o javnih financah (Uradni list RS št 11/2011 –UPB4) in 120. člena Statuta Občine Šmarje pri Jelšah (Uradni list RS št. 35/2010), je Občinski svet Občine Šmarje pri Jelšah na ____ redni seji dne _____ sprejel

ZAKLJUČNI RAČUN PRORAČUNA OBČINE ŠMARJE PRI JELŠAH ZA LETO 2013

1. člen

Sprejme se zaključni račun proračuna Občine Šmarje pri Jelšah za leto 2013.

2. člen

Zaključni račun proračuna Občine Šmarje pri Jelšah za leto 2013 sestavljajo splošni in posebni del. V splošnem delu je podan podrobnejši prikaz predvidenih in realiziranih prihodkov in odhodkov oziroma prejemkov in izdatkov iz bilance prihodkov in odhodkov, računa finančnih terjatev in naložb ter računa financiranja, v posebnem delu pa prikaz predvidenih in realiziranih odhodkov in drugih izdatkov proračuna Občine Šmarje pri Jelšah za leto 2013. Sestavni del zaključnega računa je tudi načrt razvojnih programov, v katerem je podan prikaz podatkov o načrtovanih vrednostih posameznih projektov v letu 2013 ter o njihovi realizaciji v tem letu.

3. člen

Realizacija prihodkov in odhodkov proračuna, računa finančnih terjatev in naložb ter računa financiranja, se na ravni podskupin kontov objavi v Uradnem listu Republike Slovenije. Splošni in posebni del ter Načrt razvojnih programov, pa se objavijo na spletni strani Občine Šmarje pri Jelšah.

Številka:
Šmarje pri Jelšah,

Župan
Občine Šmarje pri Jelšah
Jožef ČAKŠ

ZAKLJUČNI RAČUN PRORAČUNA OBČINE ŠMARJE PRI JELŠAH ZA LETO 2013

I. SPLOŠNI DEL

A. BILANCA PRIHODKOV IN ODHODKOV

v EUR

Sekcija/Podsekcija/K2/K3/K4	127 - REB2013	134 - VP2013	136 - ZRRE2013	Indeks	Indeks
	sprejeti proračun 2013 (1)	veljavni proračun 2013 (2)	realizirani proračun 2013 (3)		
I. SKUPAJ PRIHODKI (70+71+72+73+74+78)	11.721.582,00	11.721.582,00	9.144.520,12	78,0	78,0
<u>TEKOČI PRIHODKI (70+71)</u>	8.070.962,00	8.070.962,00	7.866.258,88	97,5	97,5
70 DAVČNI PRIHODKI	7.231.262,00	7.231.262,00	7.192.831,24	99,5	99,5
700 Davki na dohodek in dobiček	6.465.801,00	6.465.801,00	6.465.801,00	100,0	100,0
7000 Dohodnina	6.465.801,00	6.465.801,00	6.465.801,00	100,0	100,0
703 Davki na premoženje	524.500,00	524.500,00	510.368,28	97,3	97,3
7030 Davki na nepremičnine	430.800,00	430.800,00	430.866,18	100,0	100,0
7031 Davki na premočnine	500,00	500,00	1.024,57	204,9	204,9
7032 Davki na dediščine in darila	30.000,00	30.000,00	14.903,52	49,7	49,7
7033 Davki na promet nepremičnin in na finančno premoženje	63.200,00	63.200,00	63.574,01	100,6	100,6
704 Domači davki na blago in storitve	240.961,00	240.961,00	216.552,97	89,9	89,9
7044 Davki na posebne storitve	6.000,00	6.000,00	6.906,76	115,1	115,1
7047 Drugi davki na uporabo blaga in storitev	234.961,00	234.961,00	209.646,21	89,2	89,2
706 Drugi davki	0,00	0,00	108,99	---	---
7060 Drugi davki	0,00	0,00	108,99	---	---
71 NEDAČNI PRIHODKI	839.700,00	839.700,00	673.427,64	80,2	80,2
710 Udeležba na dobičku in dohodki od premoženja	463.350,00	463.350,00	464.749,38	100,3	100,3
7102 Prihodki od obresti	3.200,00	3.200,00	4.980,56	155,6	155,6
7103 Prihodki od premoženja	460.150,00	460.150,00	459.768,82	99,9	99,9
711 Takse in pristojbine	3.500,00	3.500,00	2.498,01	71,4	71,4
7111 Upravne takse in pristojbine	3.500,00	3.500,00	2.498,01	71,4	71,4

A. BILANCA PRIHODKOV IN ODHODKOV

v EUR

Sekcija/Podsekcija/K2/K3/K4	127 - REB2013	134 - VP2013	136 - ZRRE2013	Indeks (3)/(1)	Indeks (3)/(2)
	sprejeti proračun 2013 (1)	veljavni proračun 2013 (2)	realizirani proračun 2013 (3)		
712 Globe in druge denarne kazni	5.000,00	5.000,00	4.300,61	86,0	86,0
7120 Globe in druge denarne kazni	5.000,00	5.000,00	4.300,61	86,0	86,0
713 Prihodki od prodaje blaga in storitev	800,00	800,00	983,54	122,9	122,9
7130 Prihodki od prodaje blaga in storitev	800,00	800,00	983,54	122,9	122,9
714 Drugi nedavčni prihodki	367.050,00	367.050,00	200.896,10	54,7	54,7
7141 Drugi nedavčni prihodki	367.050,00	367.050,00	200.896,10	54,7	54,7
<u>72</u> <u>KAPITALSKI PRIHODKI</u>	<u>402.500,00</u>	<u>402.500,00</u>	<u>27.408,50</u>	<u>6,8</u>	<u>6,8</u>
720 Prihodki od prodaje osnovnih sredstev	50.000,00	50.000,00	0,00	0,0	0,0
7200 Prihodki od prodaje zgradb in prostorov	50.000,00	50.000,00	0,00	0,0	0,0
722 Prihodki od prodaje zemljišč in neopredmetenih sredstev	352.500,00	352.500,00	27.408,50	7,8	7,8
7220 Prihodki od prodaje kmetijskih zemljišč in gozdov	2.500,00	2.500,00	0,00	0,0	0,0
7221 Prihodki od prodaje stavbnih zemljišč	350.000,00	350.000,00	27.408,50	7,8	7,8
<u>74</u> <u>TRANSFERNI PRIHODKI</u>	<u>3.248.120,00</u>	<u>3.248.120,00</u>	<u>1.250.852,74</u>	<u>38,5</u>	<u>38,5</u>
740 Transferni prihodki iz drugih javnofinančnih institucij	762.226,00	762.226,00	753.645,52	98,9	98,9
7400 Prejeta sredstva iz državnega proračuna	677.331,00	677.331,00	631.583,63	93,3	93,3
7401 Prejeta sredstva iz občinskih proračunov	0,00	0,00	35.768,23	---	---
7403 Prejeta sredstva iz javnih skladov	84.895,00	84.895,00	86.293,66	101,7	101,7
741 Prejeta sredstva iz državnega proračuna iz sredstev proračuna Evropske unije	2.485.894,00	2.485.894,00	497.207,22	20,0	20,0
7411 Prejeta sredstva iz državnega proračuna iz sredstev proračuna Evropske unije za izvajanje skupne kmetijske politike	57.825,00	57.825,00	52.260,44	90,4	90,4
7412 Prejeta sredstva iz državnega proračuna iz sredstev proračuna Evropske unije iz strukturnih skladov	947.222,00	947.222,00	444.946,78	47,0	47,0
7413 Prejeta sredstva iz državnega proračuna iz sredstev proračuna Evropske unije iz kohezijskega sklada	1.480.847,00	1.480.847,00	0,00	0,0	0,0

A. BILANCA PRIHODKOV IN ODHODKOV

v EUR

Sekcija/Podsekcija/K2/K3/K4	127 - REB2013	134 - VP2013	136 - ZRRE2013	Indeks (3)/(1)	Indeks (3)/(2)
	sprejeti proračun	veljavni proračun	realizirani proračun		
	2013 (1)	2013 (2)	2013 (3)		
II. SKUPAJ ODHODKI (40+41+42+43+45)	11.707.801,00	11.707.801,00	9.091.878,78	77,7	77,7
40 TEKOČI ODHODKI	2.795.334,00	2.791.682,00	2.625.588,06	93,9	94,1
400 Plače in drugi izdatki zaposlenim	616.469,00	621.129,00	615.134,28	99,8	99,0
4000 Plače in dodatki	553.271,00	561.259,00	556.825,28	100,6	99,2
4001 Regres za letni dopust	17.138,00	17.338,00	17.124,06	99,9	98,8
4002 Povračila in nadomestila	46.060,00	42.532,00	41.184,94	89,4	96,8
401 Prispevki delodajalcev za socialno varnost	105.356,00	101.823,00	100.630,83	95,5	98,8
4010 Prispevek za pokojninsko in invalidsko zavarovanje	52.920,00	53.314,00	52.915,88	100,0	99,3
4011 Prispevek za zdravstveno zavarovanje	41.260,00	41.183,00	40.690,03	98,6	98,8
4012 Prispevek za zaposlovanje	355,00	356,00	340,33	95,9	95,6
4013 Prispevek za starševsko varstvo	581,00	580,00	567,71	97,7	97,9
4015 Premije kolektivnega dodatnega pokojninskega zavarovanja, na podlagi ZKDPZJU	10.240,00	6.390,00	6.116,88	59,7	95,7
402 Izdatki za blago in storitve	1.887.423,00	1.883.889,00	1.754.082,71	92,9	93,1
4020 Pisarniški in splošni material in storitve	146.577,00	146.017,00	132.311,80	90,3	90,6
4021 Posebni material in storitve	54.122,00	55.013,00	48.647,63	89,9	88,4
4022 Energija, voda, komunalne storitve in komunikacije	122.939,00	119.337,00	109.907,87	89,4	92,1
4023 Prevozni stroški in storitve	18.300,00	19.500,00	16.391,41	89,6	84,1
4024 Izdatki za službena potovanja	4.283,00	4.813,00	3.559,51	83,1	74,0
4025 Tekoče vzdrževanje	1.189.274,00	1.183.589,00	1.168.643,90	98,3	98,7
4026 Poslovne najemnine in zakupnine	27.580,00	25.557,00	21.051,95	76,3	82,4
4027 Kazni in odškodnine	320,00	320,00	320,00	100,0	100,0
4029 Drugi operativni odhodki	324.028,00	329.743,00	253.248,64	78,2	76,8
403 Plačila domačih obresti	64.520,00	64.520,00	57.740,24	89,5	89,5
4031 Plačila obresti od kreditov - poslovnim bankam	47.700,00	47.700,00	44.371,52	93,0	93,0
4033 Plačila obresti od kreditov - drugim domačim kreditodajalcem	16.820,00	16.820,00	13.368,72	79,5	79,5

A. BILANCA PRIHODKOV IN ODHODKOV

v EUR

Sekcija/Podsekcija/K2/K3/K4	127 - REB2013	134 - VP2013	136 - ZRRE2013		
	sprejeti proračun	veljavni proračun	realizirani proračun	Indeks	Indeks
	2013 (1)	2013 (2)	2013 (3)	(3)/(1)	(3)/(2)
409 Rezerve	121.566,00	120.321,00	98.000,00	80,6	81,5
4090 Splošna proračunska rezervacija	23.566,00	22.321,00	0,00	0,0	0,0
4091 Proračunska rezerva	98.000,00	98.000,00	98.000,00	100,0	100,0
<u>41 TEKOČI TRANSFERI</u>	<u>3.557.030,00</u>	<u>3.558.553,00</u>	<u>3.509.437,70</u>	<u>98,7</u>	<u>98,6</u>
410 Subvencije	137.360,00	136.283,00	133.031,84	96,9	97,6
4100 Subvencije javnim podjetjem	59.360,00	59.360,00	56.239,40	94,7	94,7
4102 Subvencije privatnim podjetjem in zasebnikom	78.000,00	76.923,00	76.792,44	98,5	99,8
411 Transferi posameznikom in gospodinjstvom	2.445.320,00	2.446.675,00	2.416.309,91	98,8	98,8
4111 Družinski prejemki in starševska nadomestila	25.800,00	25.800,00	23.000,00	89,2	89,2
4115 Nadomestila plač	410,00	410,00	0,00	0,0	0,0
4119 Drugi transferi posameznikom	2.419.110,00	2.420.465,00	2.393.309,91	98,9	98,9
412 Transferi nepridobitnim organizacijam in ustanovam	262.442,00	262.442,00	259.581,00	98,9	98,9
4120 Tekoči transferi nepridobitnim organizacijam in ustanovam	262.442,00	262.442,00	259.581,00	98,9	98,9
413 Drugi tekoči domači transferi	711.908,00	713.153,00	700.514,95	98,4	98,2
4131 Tekoči transferi v sklade socialnega zavarovanja	96.000,00	97.245,00	97.244,42	101,3	100,0
4132 Tekoči transferi v javne sklade	7.500,00	7.500,00	7.500,00	100,0	100,0
4133 Tekoči transferi v javne zavode	585.808,00	585.766,00	573.129,52	97,8	97,8
4135 Tekoča plačila drugim izvajalcem javnih služb, ki niso posredni proračunski uporabniki	2.000,00	2.042,00	2.041,01	102,1	100,0
4136 Tekoči transferi v javne agencije	20.600,00	20.600,00	20.600,00	100,0	100,0

A. BILANCA PRIHODKOV IN ODHODKOV

v EUR

Sekcija/Podsekcija/K2/K3/K4	127 - REB2013	134 - VP2013	136 - ZRRE2013	Indeks (3)/(1)	Indeks (3)/(2)
	sprejeti proračun	veljavni proračun	realizirani proračun		
	2013 (1)	2013 (2)	2013 (3)		
42 INVESTICIJSKI ODHODKI	5.104.114,00	5.106.243,00	2.706.032,76	53,0	53,0
420 Nakup in gradnja osnovnih sredstev	5.104.114,00	5.106.243,00	2.706.032,76	53,0	53,0
4202 Nakup opreme	90.159,00	84.276,00	82.023,68	91,0	97,3
4203 Nakup drugih osnovnih sredstev	1.593,00	1.603,00	1.602,14	100,6	100,0
4204 Novogradnje, rekonstrukcije in adaptacije	4.427.533,00	4.442.715,00	2.199.325,20	49,7	49,5
4205 Investicijsko vzdrževanje in obnove	78.167,00	86.411,00	82.954,81	106,1	96,0
4206 Nakup zemljišč in naravnih bogastev	145.836,00	146.463,00	87.050,58	59,7	59,4
4207 Nakup nematerialnega premoženja	5.140,00	2.600,00	812,00	15,8	31,2
4208 Študije o izvedljivosti projektov, projektna dokumentacija, nadzor in investicijski inženiring	355.686,00	342.175,00	252.264,35	70,9	73,7
43 INVESTICIJSKI TRANSFERI	251.323,00	251.323,00	250.820,26	99,8	99,8
431 Investicijski transferi pravnim in fizičnim osebam, ki niso proračunski uporabniki	163.000,00	163.000,00	162.497,78	99,7	99,7
4310 Investicijski transferi nepridobitnim organizacijam in ustanovam	163.000,00	163.000,00	162.497,78	99,7	99,7
432 Investicijski transferi proračunskim uporabnikom	88.323,00	88.323,00	88.322,48	100,0	100,0
4323 Investicijski transferi javnim zavodom	88.323,00	88.323,00	88.322,48	100,0	100,0

A. BILANCA PRIHODKOV IN ODHODKOV

v EUR

Sekcija/Podsekcija/K2/K3/K4	127 - REB2013	134 - VP2013	136 - ZRRE2013	Indeks	Indeks
	sprejeti proračun 2013 (1)	veljavni proračun 2013 (2)	realizirani proračun 2013 (3)		
III. PRORAČUNSKI PRESEŽEK (PRORAČUNSKI PRIMANJKL	13.781,00	13.781,00	52.641,34	382,0	382,0
(I. - II.) (Skupaj prihodka minus skupaj odhodki)					
III/1. PRIMARNI PRESEŽEK (PRIMANJKLJAJ)	75.101,00	75.101,00	105.401,02	140,4	140,4
(I. - 7102) - (II. - 403 - 404) (Skupaj prihodka brez prihodkov od obresti minus skupaj odhodki brez plačil obresti)					
III/2. TEKOČI PRESEŽEK (PRIMANJKLJAJ)	1.718.598,00	1.720.727,00	1.731.233,12	100,7	100,6
(70 + 71) - (40 + 41) (Tekoči prihodka minus tekoči odhodki in tekoči transferi)					

B. RAČUN FINANČNIH TERJATEV IN NALOŽB

v EUR

Sekcija/Podsekcija/K2/K3/K4	127 - REB2013	134 - VP2013	136 - ZRRE2013	Indeks	Indeks
	sprejeti proračun 2013 (1)	veljavni proračun 2013 (2)	realizirani proračun 2013 (3)		
<u>IV. PREJETA VRAČILA DANIH POSOJIL IN PRODAJA KAPITALSKIH DELEŽEV (750+751+752)</u>	<u>13.432,00</u>	<u>13.432,00</u>	<u>14.911,31</u>	<u>111,0</u>	<u>111,0</u>
<u>75 PREJETA VRAČILA DANIH POSOJIL IN PRODAJA KAPITALSKIH DELEŽEV</u>	<u>13.432,00</u>	<u>13.432,00</u>	<u>14.911,31</u>	<u>111,0</u>	<u>111,0</u>
750 Prejeta vračila danih posojil	10.432,00	10.432,00	10.432,32	100,0	100,0
7500 Prejeta vračila danih posojil od posameznikov in zasebnikov	10.432,00	10.432,00	10.432,32	100,0	100,0
752 Kupnine iz naslova privatizacije	3.000,00	3.000,00	4.478,99	149,3	149,3
7520 Sredstva kupnin iz naslova privatizacije	3.000,00	3.000,00	4.478,99	149,3	149,3
<u>VI. PREJETA MINUS DANA POSOJILA IN SPREMEMBE KAPITALSKIH DELEŽEV (IV. - V.)</u>	<u>13.432,00</u>	<u>13.432,00</u>	<u>14.911,31</u>	<u>111,0</u>	<u>111,0</u>

C. RAČUN FINANCIRANJA

v EUR

Sekcija/Podsekcija/K2/K3/K4	127 - REB2013	134 - VP2013	136 - ZRRE2013	Indeks (3)/(1)	Indeks (3)/(2)
	sprejeti proračun	veljavni proračun	realizirani proračun		
	2013 (1)	2013 (2)	2013 (3)		
<u>VII. ZADOLŽEVANJE (500+501)</u>	<u>0,00</u>	<u>0,00</u>	<u>0,00</u>	<u>---</u>	<u>---</u>
<u>50 ZADOLŽEVANJE</u>	<u>0,00</u>	<u>0,00</u>	<u>0,00</u>	<u>---</u>	<u>---</u>
500 Domače zadolževanje	0,00	0,00	0,00	---	---
5000 Najeti krediti pri Banki Slovenije	0,00	0,00	0,00	---	---
<u>VIII. ODPLAČILA DOLGA (550+551)</u>	<u>398.259,00</u>	<u>398.259,00</u>	<u>398.199,56</u>	<u>100,0</u>	<u>100,0</u>
<u>55 ODPLAČILA DOLGA</u>	<u>398.259,00</u>	<u>398.259,00</u>	<u>398.199,56</u>	<u>100,0</u>	<u>100,0</u>
550 Odplačila domačega dolga	398.259,00	398.259,00	398.199,56	100,0	100,0
5501 Odplačila kreditov poslovnim bankam	235.371,00	235.371,00	235.369,08	100,0	100,0
5503 Odplačila kreditov drugim domačim kreditodajalcem	162.888,00	162.888,00	162.830,48	100,0	100,0
<u>IX. SPREMEMBA STANJA SREDSTEV NA RAČUNU (I.+IV.+VII.-II.-V.-VIII.)</u>	<u>-371.046,00</u>	<u>-371.046,00</u>	<u>-330.646,91</u>	<u>89,1</u>	<u>89,1</u>
<u>X. NETO ZADOLŽEVANJE (VII.-VIII.)</u>	<u>-398.259,00</u>	<u>-398.259,00</u>	<u>-398.199,56</u>	<u>100,0</u>	<u>100,0</u>
<u>XI. NETO FINANCIRANJE (VI.+X.-IX.)</u>	<u>-13.781,00</u>	<u>-13.781,00</u>	<u>-52.641,34</u>	<u>382,0</u>	<u>382,0</u>
<u>XII. STANJE SREDSTEV NA RAČUNIH NA DAN 31.12. PRETEKLEGA LE</u>	<u>371.046,55</u>	<u>371.046,55</u>	<u>371.046,55</u>		

ZAKLJUČNI RAČUN PRORAČUNA OBČINE ŠMARJE PRI JELŠAH ZA LETO 2013

II. POSEBNI DEL

Odhodki in drugi izdatki proračuna občine Šmarje pri Jelšah za leto 2013 so po proračunskih uporabnikih izkazani kot sledi:

A. Bilanca odhodkov

1000 - OBČINSKI SVET

v EUR

PU/PPP/GPR/PPR/PP/K4		127 - REB2013	134 - VP2013	136 - ZRRE2013	Indeks	Indeks
		sprejeti proračun 2013 (1)	veljavni proračun 2013 (2)	realizirani proračun 2013 (3)		
1000	OBČINSKI SVET	61.470,00	61.470,00	54.521,41	88,7	88,7
01	POLITIČNI SISTEM	35.300,00	35.300,00	28.980,50	82,1	82,1
0101	Politični sistem	35.300,00	35.300,00	28.980,50	82,1	82,1
<i>01019001</i>	<i>Dejavnost občinskega sveta</i>	<i>35.300,00</i>	<i>35.300,00</i>	<i>28.980,50</i>	<i>82,1</i>	<i>82,1</i>
<i>01001</i>	<i>Stroški svetnikov(sejnine)</i>	<i>17.000,00</i>	<i>17.000,00</i>	<i>11.498,25</i>	<i>67,6</i>	<i>67,6</i>
	4020 Pisarniški in splošni material in storitve	2.500,00	2.500,00	2.298,39	91,9	91,9
	4029 Drugi operativni odhodki	14.500,00	14.500,00	9.199,86	63,5	63,5
<i>01002</i>	<i>stroški sej občinskega sveta</i>	<i>800,00</i>	<i>800,00</i>	<i>732,16</i>	<i>91,5</i>	<i>91,5</i>
	4020 Pisarniški in splošni material in storitve	40,00	40,00	35,80	89,5	89,5
	4029 Drugi operativni odhodki	760,00	760,00	696,36	91,6	91,6
<i>01003</i>	<i>stroški odborov in komisij</i>	<i>4.000,00</i>	<i>4.000,00</i>	<i>3.250,09</i>	<i>81,3</i>	<i>81,3</i>
	4029 Drugi operativni odhodki	4.000,00	4.000,00	3.250,09	81,3	81,3
<i>01006</i>	<i>financiranje političnih strank</i>	<i>13.500,00</i>	<i>13.500,00</i>	<i>13.500,00</i>	<i>100,0</i>	<i>100,0</i>
	4120 Tekoči transferi nepridobitnim organizacijam in ustanovam	13.500,00	13.500,00	13.500,00	100,0	100,0
04	SKUPNE ADMINISTRATIVNE SLUŽBE IN SPLOŠNE JAVNE STORITVE	11.700,00	11.700,00	11.110,70	95,0	95,0
0401	Kadrovska uprava	1.000,00	1.000,00	1.000,00	100,0	100,0
<i>04019001</i>	<i>Vodenje kadrovskih zadev</i>	<i>1.000,00</i>	<i>1.000,00</i>	<i>1.000,00</i>	<i>100,0</i>	<i>100,0</i>
<i>04001</i>	<i>občinske nagrade</i>	<i>1.000,00</i>	<i>1.000,00</i>	<i>1.000,00</i>	<i>100,0</i>	<i>100,0</i>
	4120 Tekoči transferi nepridobitnim organizacijam in ustanovam	1.000,00	1.000,00	1.000,00	100,0	100,0

A. Bilanca odhodkov

1000 - OBČINSKI SVET

v EUR

PU/PPP/GPR/PPR/PP/K4	127 - REB2013	134 - VP2013	136 - ZRRE2013	Indeks	Indeks
	sprejeti proračun 2013 (1)	veljavni proračun 2013 (2)	realizirani proračun 2013 (3)		
0403 Druge skupne administrativne službe	10.700,00	10.700,00	10.110,70	94,5	94,5
<i>04039001 Obveščanje domače in tuje javnosti</i>	<i>2.955,00</i>	<i>2.955,00</i>	<i>2.551,58</i>	<i>86,4</i>	<i>86,4</i>
<i>04004 objava občinskih predpisov</i>	<i>2.500,00</i>	<i>2.500,00</i>	<i>2.096,86</i>	<i>83,9</i>	<i>83,9</i>
4020 Pisarniški in splošni material in storitve	2.500,00	2.500,00	2.096,86	83,9	83,9
<i>04007 spletne strani občine</i>	<i>455,00</i>	<i>455,00</i>	<i>454,72</i>	<i>99,9</i>	<i>99,9</i>
4020 Pisarniški in splošni material in storitve	455,00	455,00	454,72	99,9	99,9
<i>04039002 Izvedba protokolarnih dogodkov</i>	<i>7.745,00</i>	<i>7.745,00</i>	<i>7.559,12</i>	<i>97,6</i>	<i>97,6</i>
<i>04009 prireditve ob občinskem prazniku</i>	<i>7.745,00</i>	<i>7.745,00</i>	<i>7.559,12</i>	<i>97,6</i>	<i>97,6</i>
4020 Pisarniški in splošni material in storitve	5.045,00	4.795,00	4.663,86	92,5	97,3
4022 Energija, voda, komunalne storitve in komunikacije	400,00	300,00	251,26	62,8	83,8
4026 Poslovne najemnine in zakupnine	300,00	0,00	0,00	0,0	---
4029 Drugi operativni odhodki	2.000,00	2.650,00	2.644,00	132,2	99,8
06 LOKALNA SAMOUPRAVA	14.470,00	14.470,00	14.430,21	99,7	99,7
0601 Delovanje na področju lokalne samouprave ter koordinacija vladne in lokalne ravni	3.070,00	3.070,00	3.061,94	99,7	99,7
<i>06019002 Nacionalno združenje lokalnih skupnosti</i>	<i>3.070,00</i>	<i>3.070,00</i>	<i>3.061,94</i>	<i>99,7</i>	<i>99,7</i>
<i>06002 delovanje nevladnih institucij lokalnih skupnosti(ZOS,SOS)</i>	<i>3.070,00</i>	<i>3.070,00</i>	<i>3.061,94</i>	<i>99,7</i>	<i>99,7</i>
4029 Drugi operativni odhodki	3.070,00	3.070,00	3.061,94	99,7	99,7
0602 Sofinanciranje dejavnosti občin, ožjih delov občin in zvez občin	11.400,00	11.400,00	11.368,27	99,7	99,7
<i>06029001 Delovanje ožjih delov občin</i>	<i>11.400,00</i>	<i>11.400,00</i>	<i>11.368,27</i>	<i>99,7</i>	<i>99,7</i>
<i>06005 nagrade predsednikom KS</i>	<i>11.400,00</i>	<i>11.400,00</i>	<i>11.368,27</i>	<i>99,7</i>	<i>99,7</i>
4029 Drugi operativni odhodki	11.400,00	11.400,00	11.368,27	99,7	99,7

A. Bilanca odhodkov

2000 - NADZORNI ODBOR

v EUR

PU/PPP/GPR/PPR/PP/K4		127 - REB2013	134 - VP2013	136 - ZRRE2013	Indeks	Indeks
		sprejeti proračun	veljavni proračun	realizirani proračun		
		2013	2013	2013		
		(1)	(2)	(3)	(3)/(1)	(3)/(2)
2000	NADZORNI ODBOR	2.150,00	2.150,00	0,00	0,0	0,0
02	EKONOMSKA IN FISKALNA ADMINISTRACIJA	2.150,00	2.150,00	0,00	0,0	0,0
0203	Fiskalni nadzor	2.150,00	2.150,00	0,00	0,0	0,0
	<i>02039001 Dejavnost nadzornega odbora</i>	<i>2.150,00</i>	<i>2.150,00</i>	<i>0,00</i>	<i>0,0</i>	<i>0,0</i>
	<i>02004 dejavnost Nadzornega odbora</i>	<i>2.150,00</i>	<i>2.150,00</i>	<i>0,00</i>	<i>0,0</i>	<i>0,0</i>
	4020 Pisarniški in splošni material in storitve	150,00	150,00	0,00	0,0	0,0
	4029 Drugi operativni odhodki	2.000,00	2.000,00	0,00	0,0	0,0

A. Bilanca odhodkov

3000 - ŽUPAN

v EUR

PU/PPP/GPR/PPR/PP/K4		127 - REB2013	134 - VP2013	136 - ZRRE2013	Indeks	Indeks
		sprejeti proračun	veljavni proračun	realizirani proračun		
		2013	2013	2013		
		(1)	(2)	(3)	(3)/(1)	(3)/(2)
3000	ŽUPAN	81.750,00	81.750,00	76.515,40	93,6	93,6
01	POLITIČNI SISTEM	65.750,00	65.750,00	61.696,12	93,8	93,8
0101	Politični sistem	65.750,00	65.750,00	61.696,12	93,8	93,8
<i>01019003</i>	<i>Dejavnost župana in podžupanov</i>	<i>65.750,00</i>	<i>65.750,00</i>	<i>61.696,12</i>	<i>93,8</i>	<i>93,8</i>
<i>01010</i>	<i>nadomestilo za neprofesionalno opravljanje funkcije-župan</i>	<i>34.100,00</i>	<i>34.100,00</i>	<i>32.776,59</i>	<i>96,1</i>	<i>96,1</i>
	4029 Drugi operativni odhodki	34.100,00	34.100,00	32.776,59	96,1	96,1
<i>010100</i>	<i>neprofesionalno opravljanje funkcije-podžupani</i>	<i>11.800,00</i>	<i>11.800,00</i>	<i>11.687,50</i>	<i>99,1</i>	<i>99,1</i>
	4029 Drugi operativni odhodki	11.800,00	11.800,00	11.687,50	99,1	99,1
<i>01011</i>	<i>materialni stroški-reprezentanca</i>	<i>3.150,00</i>	<i>3.150,00</i>	<i>2.184,54</i>	<i>69,4</i>	<i>69,4</i>
	4020 Pisarniški in splošni material in storitve	900,00	900,00	784,64	87,2	87,2
	4021 Posebni material in storitve	200,00	200,00	143,00	71,5	71,5
	4022 Energija, voda, komunalne storitve in komunikacije	900,00	900,00	835,02	92,8	92,8
	4024 Izdatki za službena potovanja	1.000,00	1.000,00	273,01	27,3	27,3
	4025 Tekoče vzdrževanje	100,00	100,00	99,26	99,3	99,3
	4029 Drugi operativni odhodki	50,00	50,00	49,61	99,2	99,2
<i>01012</i>	<i>odnosi z javnostjo</i>	<i>16.700,00</i>	<i>16.700,00</i>	<i>15.047,49</i>	<i>90,1</i>	<i>90,1</i>
	4020 Pisarniški in splošni material in storitve	16.700,00	16.700,00	15.047,49	90,1	90,1
04	SKUPNE ADMINISTRATIVNE SLUŽBE IN SPLOŠNE JAVNE STORITVE	16.000,00	16.000,00	14.819,28	92,6	92,6
0403	Druge skupne administrativne službe	16.000,00	16.000,00	14.819,28	92,6	92,6
<i>04039002</i>	<i>Izvedba protokolarnih dogodkov</i>	<i>16.000,00</i>	<i>16.000,00</i>	<i>14.819,28</i>	<i>92,6</i>	<i>92,6</i>
<i>04008</i>	<i>pokroviteljstva občine</i>	<i>2.000,00</i>	<i>2.000,00</i>	<i>2.000,00</i>	<i>100,0</i>	<i>100,0</i>
	4120 Tekoči transferi nepridobitnim organizacijam in ustanovam	2.000,00	2.000,00	2.000,00	100,0	100,0

A. Bilanca odhodkov

3000 - ŽUPAN

v EUR

PU/PPP/GPR/PPR/PP/K4	127 - REB2013	134 - VP2013	136 - ZRRE2013	Indeks	Indeks
	sprejeti proračun	veljavni proračun	realizirani proračun		
	2013	2013	2013		
	(1)	(2)	(3)	(3)/(1)	(3)/(2)
<i>04010 stroški sprejemov, prireditvev in drugih dogodkov</i>	<i>14.000,00</i>	<i>14.000,00</i>	<i>12.819,28</i>	<i>91,6</i>	<i>91,6</i>
4020 Pisarniški in splošni material in storitve	9.100,00	9.580,00	9.409,76	103,4	98,2
4021 Posebni material in storitve	600,00	600,00	0,00	0,0	0,0
4026 Poslovne najemnine in zakupnine	720,00	720,00	720,00	100,0	100,0
4029 Drugi operativni odhodki	3.580,00	3.100,00	2.689,52	75,1	86,8

A. Bilanca odhodkov

4001 - OBČINSKA UPRAVA-OBČINSKI URAD

v EUR

PU/PPP/GPR/PPR/PP/K4		127 - REB2013	134 - VP2013	136 - ZRRE2013	Indeks	Indeks
		sprejeti proračun	veljavni proračun	realizirani proračun		
		2013	2013	2013		
		(1)	(2)	(3)	(3)/(1)	(3)/(2)
4001	OBČINSKA UPRAVA-OBČINSKI URAD	691.309,00	691.277,00	677.684,34	98,0	98,0
02	EKONOMSKA IN FISKALNA ADMINISTRACIJA	2.500,00	2.500,00	1.559,17	62,4	62,4
0202	Urejanje na področju fiskalne politike	2.500,00	2.500,00	1.559,17	62,4	62,4
<i>02029001</i>	<i>Urejanje na področju fiskalne politike</i>	<i>2.500,00</i>	<i>2.500,00</i>	<i>1.559,17</i>	<i>62,4</i>	<i>62,4</i>
<i>02002</i>	<i>stroški plačilnega prometa</i>	<i>2.500,00</i>	<i>2.500,00</i>	<i>1.559,17</i>	<i>62,4</i>	<i>62,4</i>
	4029 Drugi operativni odhodki	2.500,00	2.500,00	1.559,17	62,4	62,4
04	SKUPNE ADMINISTRATIVNE SLUŽBE IN SPLOŠNE JAVNE STORITVE	6.500,00	6.500,00	6.374,89	98,1	98,1
0402	Informatizacija uprave	1.800,00	1.800,00	1.700,88	94,5	94,5
<i>04029001</i>	<i>Informacijska infrastruktura</i>	<i>1.800,00</i>	<i>1.800,00</i>	<i>1.700,88</i>	<i>94,5</i>	<i>94,5</i>
<i>04003</i>	<i>vzpostavitev e-občine</i>	<i>1.800,00</i>	<i>1.800,00</i>	<i>1.700,88</i>	<i>94,5</i>	<i>94,5</i>
	4202 Nakup opreme	1.800,00	1.800,00	1.700,88	94,5	94,5
0403	Druge skupne administrativne službe	4.700,00	4.700,00	4.674,01	99,5	99,5
<i>04039003</i>	<i>Razpolaganje in upravljanje z občinskim premoženjem</i>	<i>4.700,00</i>	<i>4.700,00</i>	<i>4.674,01</i>	<i>99,5</i>	<i>99,5</i>
<i>04011</i>	<i>pravno zastopanje, drugi sodni in notarski str.</i>	<i>4.700,00</i>	<i>4.700,00</i>	<i>4.674,01</i>	<i>99,5</i>	<i>99,5</i>
	4025 Tekoče vzdrževanje	1.700,00	1.700,00	1.678,47	98,7	98,7
	4029 Drugi operativni odhodki	3.000,00	3.000,00	2.995,54	99,9	99,9

A. Bilanca odhodkov

4001 - OBČINSKA UPRAVA-OBČINSKI URAD

v EUR

PU/PPP/GPR/PPR/PP/K4		127 - REB2013	134 - VP2013	136 - ZRRE2013	Indeks	Indeks
		sprejeti proračun	veljavni proračun	realizirani proračun		
		2013	2013	2013		
		(1)	(2)	(3)	(3)/(1)	(3)/(2)
06	LOKALNA SAMOUPRAVA	676.909,00	676.877,00	664.678,27	98,2	98,2
0603	Dejavnost občinske uprave	676.909,00	676.877,00	664.678,27	98,2	98,2
<i>06039001</i>	<i>Administracija občinske uprave</i>	<i>668.909,00</i>	<i>668.877,00</i>	<i>658.511,47</i>	<i>98,5</i>	<i>98,5</i>
<i>060071</i>	<i>plače delavcev občinske uprave</i>	<i>546.559,00</i>	<i>547.771,00</i>	<i>547.389,80</i>	<i>100,2</i>	<i>99,9</i>
4000	Plače in dodatki	427.765,00	434.173,00	434.106,61	101,5	100,0
4001	Regres za letni dopust	7.543,00	7.543,00	7.542,80	100,0	100,0
4002	Povračila in nadomestila	26.500,00	26.315,00	26.311,88	99,3	100,0
4010	Prispevek za pokojninsko in invalidsko zavarovanje	37.737,00	38.069,00	37.796,59	100,2	99,3
4011	Prispevek za zdravstveno zavarovanje	30.228,00	30.285,00	30.280,16	100,2	100,0
4012	Prispevek za zaposlovanje	256,00	257,00	256,30	100,1	99,7
4013	Prispevek za starševsko varstvo	430,00	429,00	427,00	99,3	99,5
4015	Premije kolektivnega dodatnega pokojninskega zavarovanja, na podlagi ZKDPZJU	9.600,00	5.750,00	5.731,42	59,7	99,7
4029	Drugi operativni odhodki	6.500,00	4.950,00	4.937,04	76,0	99,7
<i>060093</i>	<i>stroški notranjega revidiranja občinskega proračuna in PU</i>	<i>7.500,00</i>	<i>7.500,00</i>	<i>7.440,00</i>	<i>99,2</i>	<i>99,2</i>
4020	Pisarniški in splošni material in storitve	7.500,00	7.500,00	7.440,00	99,2	99,2
<i>0600941</i>	<i>materialni stroški občinske uprave</i>	<i>114.850,00</i>	<i>113.606,00</i>	<i>103.681,67</i>	<i>90,3</i>	<i>91,3</i>
4020	Pisarniški in splošni material in storitve	39.300,00	37.258,00	37.069,07	94,3	99,5
4021	Posebni material in storitve	5.134,00	5.882,00	5.866,87	114,3	99,7
4022	Energija, voda, komunalne storitve in komunikacije	40.300,00	39.540,00	36.241,32	89,9	91,7
4023	Prevozni stroški in storitve	8.250,00	8.450,00	6.117,83	74,2	72,4
4024	Izdatki za službena potovanja	2.766,00	3.416,00	3.003,83	108,6	87,9
4025	Tekoče vzdrževanje	4.500,00	4.500,00	3.330,35	74,0	74,0
4026	Poslovne najemnine in zakupnine	11.100,00	11.100,00	9.988,66	90,0	90,0
4029	Drugi operativni odhodki	3.500,00	3.460,00	2.063,74	59,0	59,7
<i>06039002</i>	<i>Razpolaganje in upravljanje s premoženjem, potrebnim za delovanje občinske uprave</i>	<i>8.000,00</i>	<i>8.000,00</i>	<i>6.166,80</i>	<i>77,1</i>	<i>77,1</i>
<i>0601341</i>	<i>nakup opreme-občinska uprava</i>	<i>8.000,00</i>	<i>8.000,00</i>	<i>6.166,80</i>	<i>77,1</i>	<i>77,1</i>
4202	Nakup opreme	5.900,00	5.900,00	5.842,80	99,0	99,0
4207	Nakup nematerialnega premoženja	2.100,00	2.100,00	324,00	15,4	15,4

A. Bilanca odhodkov

4001 - OBČINSKA UPRAVA-OBČINSKI URAD

v EUR

		127 - REB2013	134 - VP2013	136 - ZRRE2013		
		sprejeti proračun	veljavni proračun	realizirani proračun	Indeks	Indeks
		2013	2013	2013	(3)/(1)	(3)/(2)
PU/PPP/GPR/PPR/PP/K4		(1)	(2)	(3)	(3)/(1)	(3)/(2)
08	NOTRANJE ZADEVE IN VARNOST	5.400,00	5.400,00	5.072,01	93,9	93,9
0802	Policijska in kriminalistična dejavnost	5.400,00	5.400,00	5.072,01	93,9	93,9
<i>08029001</i>	<i>Prometna varnost</i>	<i>5.400,00</i>	<i>5.400,00</i>	<i>5.072,01</i>	<i>93,9</i>	<i>93,9</i>
<i>08001</i>	<i>delovanje sveta za preventivo in vzgojo v cest.prom.</i>	<i>5.400,00</i>	<i>5.400,00</i>	<i>5.072,01</i>	<i>93,9</i>	<i>93,9</i>
4020	Pisarniški in splošni material in storitve	450,00	450,00	385,89	85,8	85,8
4021	Posebni material in storitve	1.900,00	2.463,00	2.462,10	129,6	100,0
4024	Izdatki za službena potovanja	76,00	76,00	75,40	99,2	99,2
4029	Drugi operativni odhodki	2.974,00	2.411,00	2.148,62	72,3	89,1

A. Bilanca odhodkov

4002 - OBČINSKA UPRAVA-ODDELEK ZA GOSPODARSTVO

v EUR

PU/PPP/GPR/PPR/PP/K4		127 - REB2013	134 - VP2013	136 - ZRRE2013	Indeks	Indeks
		sprejeti proračun	veljavni proračun	realizirani proračun		
		2013	2013	2013		
		(1)	(2)	(3)	(3)/(1)	(3)/(2)
4002	OBČINSKA UPRAVA-ODDELEK ZA GOSPODARSTVO	515.987,00	515.987,00	437.600,54	84,8	84,8
04	SKUPNE ADMINISTRATIVNE SLUŽBE IN SPLOŠNE JAVNE STORITVE	6.650,00	6.650,00	5.291,55	79,6	79,6
0402	Informatizacija uprave	970,00	970,00	678,44	69,9	69,9
<i>04029001</i>	<i>Informacijska infrastruktura</i>	<i>970,00</i>	<i>970,00</i>	<i>678,44</i>	<i>69,9</i>	<i>69,9</i>
<i>04002</i>	<i>javne E-točke z brezžičnim dostopom</i>	<i>970,00</i>	<i>970,00</i>	<i>678,44</i>	<i>69,9</i>	<i>69,9</i>
	4025 Tekoče vzdrževanje	970,00	970,00	678,44	69,9	69,9
0403	Druge skupne administrativne službe	5.680,00	5.680,00	4.613,11	81,2	81,2
<i>04039003</i>	<i>Razpolaganje in upravljanje z občinskim premoženjem</i>	<i>5.680,00</i>	<i>5.680,00</i>	<i>4.613,11</i>	<i>81,2</i>	<i>81,2</i>
<i>04012</i>	<i>stroški nakupa in prodaje občinskega premoženja</i>	<i>5.680,00</i>	<i>5.680,00</i>	<i>4.613,11</i>	<i>81,2</i>	<i>81,2</i>
	4020 Pisarniški in splošni material in storitve	1.230,00	700,00	240,34	19,5	34,3
	4021 Posebni material in storitve	3.500,00	3.500,00	3.277,09	93,6	93,6
	4029 Drugi operativni odhodki	950,00	1.480,00	1.095,68	115,3	74,0
06	LOKALNA SAMOUPRAVA	18.533,00	18.533,00	18.001,14	97,1	97,1
0601	Delovanje na področju lokalne samouprave ter koordinacija vladne in lokalne ravni	5.506,00	5.557,00	5.556,94	100,9	100,0
<i>06019003</i>	<i>Povezovanje lokalnih skupnosti</i>	<i>5.506,00</i>	<i>5.557,00</i>	<i>5.556,94</i>	<i>100,9</i>	<i>100,0</i>
<i>06004</i>	<i>Sofinanciranje Razvojne agencije savinjske regije</i>	<i>5.506,00</i>	<i>5.557,00</i>	<i>5.556,94</i>	<i>100,9</i>	<i>100,0</i>
	4029 Drugi operativni odhodki	5.506,00	5.557,00	5.556,94	100,9	100,0

A. Bilanca odhodkov

4002 - OBČINSKA UPRAVA-ODDELEK ZA GOSPODARSTVO

v EUR

PU/PPP/GPR/PPR/PP/K4	127 - REB2013	134 - VP2013	136 - ZRRE2013	Indeks	Indeks
	sprejeti proračun 2013	veljavni proračun 2013	realizirani proračun 2013		
	(1)	(2)	(3)	(3)/(1)	(3)/(2)
0603 Dejavnost občinske uprave	13.027,00	12.976,00	12.444,20	95,5	95,9
<i>06039001 Administracija občinske uprave</i>	<i>13.027,00</i>	<i>12.976,00</i>	<i>12.444,20</i>	<i>95,5</i>	<i>95,9</i>
<i>060072 plače delavcem javnih del - turizem in urejanje prostora</i>	<i>13.027,00</i>	<i>12.976,00</i>	<i>12.444,20</i>	<i>95,5</i>	<i>95,9</i>
4000 Plače in dodatki	9.156,00	9.357,00	9.356,90	102,2	100,0
4001 Regres za letni dopust	764,00	784,00	783,66	102,6	100,0
4002 Povračila in nadomestila	1.630,00	1.326,00	797,20	48,9	60,1
4010 Prispevek za pokojninsko in invalidsko zavarovanje	811,00	829,00	828,08	102,1	99,9
4011 Prispevek za zdravstveno zavarovanje	650,00	664,00	663,40	102,1	99,9
4012 Prispevek za zaposlovanje	6,00	6,00	5,62	93,7	93,7
4013 Prispevek za starševsko varstvo	10,00	10,00	9,34	93,4	93,4
11 KMETIJSTVO, GOZDARSTVO IN RIBIŠTVO	176.481,00	176.481,00	172.326,33	97,7	97,7
1102 Program reforme kmetijstva in živilstva	162.441,00	161.364,00	158.107,50	97,3	98,0
<i>11029001 Strukturni ukrepi v kmetijstvu in živilstvu</i>	<i>67.000,00</i>	<i>67.200,00</i>	<i>67.070,00</i>	<i>100,1</i>	<i>99,8</i>
<i>11003 podpore za prestrukt.in prenovo kmetijske proizvodnje</i>	<i>67.000,00</i>	<i>67.200,00</i>	<i>67.070,00</i>	<i>100,1</i>	<i>99,8</i>
4102 Subvencije privatnim podjetjem in zasebnikom	67.000,00	67.200,00	67.070,00	100,1	99,8
<i>11029002 Razvoj in prilagajanje podeželskih območij</i>	<i>94.441,00</i>	<i>93.841,00</i>	<i>90.715,06</i>	<i>96,1</i>	<i>96,7</i>
<i>11004 razvoj podeželja (LEADER)</i>	<i>12.720,00</i>	<i>12.720,00</i>	<i>12.669,11</i>	<i>99,6</i>	<i>99,6</i>
4020 Pisarniški in splošni material in storitve	1.005,00	1.084,00	1.083,58	107,8	100,0
4022 Energija, voda, komunalne storitve in komunikacije	0,00	270,00	269,20	---	99,7
4029 Drugi operativni odhodki	872,00	523,00	473,90	54,4	90,6
4202 Nakup opreme	10.843,00	10.843,00	10.842,43	100,0	100,0
<i>110040 podeželski objekti</i>	<i>20.372,00</i>	<i>19.551,00</i>	<i>16.488,28</i>	<i>80,9</i>	<i>84,3</i>
4020 Pisarniški in splošni material in storitve	1.250,00	288,00	121,20	9,7	42,1
4021 Posebni material in storitve	1.324,00	1.324,00	981,98	74,2	74,2
4029 Drugi operativni odhodki	0,00	141,00	140,45	---	99,6
4202 Nakup opreme	15.798,00	15.798,00	15.244,65	96,5	96,5
4208 Študije o izvedljivosti projektov, projektna dokumentacija, nadzor in investicijski inženiring	2.000,00	2.000,00	0,00	0,0	0,0

A. Bilanca odhodkov

4002 - OBČINSKA UPRAVA-ODDELEK ZA GOSPODARSTVO

v EUR

PU/PPP/GPR/PPR/PP/K4	127 - REB2013	134 - VP2013	136 - ZRRE2013	Indeks (3)/(1)	Indeks (3)/(2)
	sprejeti proračun	veljavni proračun	realizirani proračun		
	2013	2013	2013		
	(1)	(2)	(3)		
<i>110041 razvoj turizma v zidanicah v Obsotelju in na Kozjanskem</i>	<i>35.349,00</i>	<i>36.170,00</i>	<i>36.157,67</i>	<i>102,3</i>	<i>100,0</i>
4000 Plače in dodatki	5.450,00	4.120,00	4.119,93	75,6	100,0
4010 Prispevek za pokojninsko in invalidsko zavarovanje	482,00	365,00	364,61	75,7	99,9
4011 Prispevek za zdravstveno zavarovanje	387,00	300,00	292,10	75,5	97,4
4012 Prispevek za zaposlovanje	3,00	3,00	2,48	82,7	82,7
4013 Prispevek za starševsko varstvo	6,00	6,00	4,12	68,7	68,7
4020 Pisarniški in splošni material in storitve	17.079,00	17.913,00	17.913,00	104,9	100,0
4024 Izdatki za službena potovanja	241,00	121,00	120,75	50,1	99,8
4029 Drugi operativni odhodki	11.701,00	13.342,00	13.340,68	114,0	100,0
<i>11005 podpora razvoju dopolnilnih dejavnosti</i>	<i>10.000,00</i>	<i>9.400,00</i>	<i>9.400,00</i>	<i>94,0</i>	<i>100,0</i>
4102 Subvencije privatnim podjetjem in zasebnikom	10.000,00	9.400,00	9.400,00	94,0	100,0
<i>11006 podpora stanov. In interes.povezovanju-društva</i>	<i>16.000,00</i>	<i>16.000,00</i>	<i>16.000,00</i>	<i>100,0</i>	<i>100,0</i>
4120 Tekoči transferi nepridobitnim organizacijam in ustanovam	16.000,00	16.000,00	16.000,00	100,0	100,0
<i>11029004 Ukrepi za stabilizacijo trga</i>	<i>1.000,00</i>	<i>323,00</i>	<i>322,44</i>	<i>32,2</i>	<i>99,8</i>
<i>11008 neposredna plačila v kmetijstvu</i>	<i>1.000,00</i>	<i>323,00</i>	<i>322,44</i>	<i>32,2</i>	<i>99,8</i>
4102 Subvencije privatnim podjetjem in zasebnikom	1.000,00	323,00	322,44	32,2	99,8
1103 Splošne storitve v kmetijstvu	14.040,00	15.117,00	14.218,83	101,3	94,1
<i>11039001 Delovanje služb in javnih zavodov</i>	<i>4.040,00</i>	<i>5.149,00</i>	<i>5.078,73</i>	<i>125,7</i>	<i>98,6</i>
<i>110090 stroški drugih programov v kmetijstvu</i>	<i>540,00</i>	<i>294,00</i>	<i>293,17</i>	<i>54,3</i>	<i>99,7</i>
4020 Pisarniški in splošni material in storitve	300,00	294,00	293,17	97,7	99,7
4026 Poslovne najemnine in zakupnine	240,00	0,00	0,00	0,0	---
<i>110091 sofinanc.izobraževanja za potrebe kmetijstva</i>	<i>3.500,00</i>	<i>4.855,00</i>	<i>4.785,56</i>	<i>136,7</i>	<i>98,6</i>
4119 Drugi transferi posameznikom	3.500,00	4.855,00	4.785,56	136,7	98,6
<i>11039002 Zdravstveno varstvo rastlin in živali</i>	<i>10.000,00</i>	<i>9.968,00</i>	<i>9.140,10</i>	<i>91,4</i>	<i>91,7</i>
<i>11010 zavetišče za živali</i>	<i>8.500,00</i>	<i>8.468,00</i>	<i>8.422,55</i>	<i>99,1</i>	<i>99,5</i>
4026 Poslovne najemnine in zakupnine	1.800,00	1.800,00	1.800,00	100,0	100,0
4029 Drugi operativni odhodki	6.700,00	6.668,00	6.622,55	98,8	99,3

A. Bilanca odhodkov

4002 - OBČINSKA UPRAVA-ODDELEK ZA GOSPODARSTVO

v EUR

PU/PPP/GPR/PPR/PP/K4	127 - REB2013	134 - VP2013	136 - ZRRE2013	Indeks (3)/(1)	Indeks (3)/(2)	
	sprejeti proračun	veljavni proračun	realizirani proračun			
	2013	2013	2013			
	(1)	(2)	(3)			
<i>11011 poraba koncesij, dajatve za trajnostno gospodarj.z divjadjo</i>	1.500,00	1.500,00	717,55	47,8	47,8	
4020 Pisarniški in splošni material in storitve	921,00	486,00	0,00	0,0	0,0	
4021 Posebni material in storitve	284,00	284,00	283,23	99,7	99,7	
4022 Energija, voda, komunalne storitve in komunikacije	295,00	295,00	0,00	0,0	0,0	
4029 Drugi operativni odhodki	0,00	435,00	434,32	---	99,8	
14	GOSPODARSTVO	49.200,00	49.200,00	45.942,48	93,4	93,4
1402	Pospeševanje in podpora gospodarski dejavnosti	20.600,00	20.600,00	20.600,00	100,0	100,0
<i>14029001 Spodbujanje razvoja malega gospodarstva</i>	<i>20.600,00</i>	<i>20.600,00</i>	<i>20.600,00</i>	<i>100,0</i>	<i>100,0</i>	
<i>14002 delovanje RA Sotla</i>	<i>20.600,00</i>	<i>20.600,00</i>	<i>20.600,00</i>	<i>100,0</i>	<i>100,0</i>	
4136 Tekoči transferi v javne agencije	20.600,00	20.600,00	20.600,00	100,0	100,0	
1403	Promocija Slovenije, razvoj turizma in gostinstva	28.600,00	28.600,00	25.342,48	88,6	88,6
<i>14039001 Promocija občine</i>	<i>17.600,00</i>	<i>17.600,00</i>	<i>16.592,66</i>	<i>94,3</i>	<i>94,3</i>	
<i>14005 promocijske prireditve</i>	<i>15.000,00</i>	<i>15.374,00</i>	<i>15.371,27</i>	<i>102,5</i>	<i>100,0</i>	
4020 Pisarniški in splošni material in storitve	9.300,00	9.872,00	9.870,07	106,1	100,0	
4022 Energija, voda, komunalne storitve in komunikacije	1.000,00	768,00	767,54	76,8	99,9	
4026 Poslovne najemnine in zakupnine	700,00	700,00	700,00	100,0	100,0	
4029 Drugi operativni odhodki	4.000,00	4.034,00	4.033,66	100,8	100,0	
<i>14007 druge promocijske aktivnosti (zloženke,karte)</i>	<i>2.600,00</i>	<i>2.226,00</i>	<i>1.221,39</i>	<i>47,0</i>	<i>54,9</i>	
4020 Pisarniški in splošni material in storitve	2.600,00	2.226,00	1.221,39	47,0	54,9	
<i>14039002 Spodbujanje razvoja turizma in gostinstva</i>	<i>11.000,00</i>	<i>11.000,00</i>	<i>8.749,82</i>	<i>79,5</i>	<i>79,5</i>	
<i>14010 sofinanciranje delovanja turistič.društev</i>	<i>5.000,00</i>	<i>5.000,00</i>	<i>5.000,00</i>	<i>100,0</i>	<i>100,0</i>	
4120 Tekoči transferi nepridobitnim organizacijam in ustanovam	5.000,00	5.000,00	5.000,00	100,0	100,0	
<i>140110 razvoj turistične infrastrukture in druga oprema turističnih prostorov</i>	<i>1.600,00</i>	<i>1.600,00</i>	<i>288,30</i>	<i>18,0</i>	<i>18,0</i>	
4020 Pisarniški in splošni material in storitve	800,00	800,00	0,00	0,0	0,0	
4029 Drugi operativni odhodki	800,00	800,00	288,30	36,0	36,0	

A. Bilanca odhodkov

4002 - OBČINSKA UPRAVA-ODDELEK ZA GOSPODARSTVO

v EUR

PU/PPP/GPR/PPR/PP/K4	127 - REB2013	134 - VP2013	136 - ZRRE2013	Indeks	Indeks
	sprejeti proračun 2013 (1)	veljavni proračun 2013 (2)	realizirani proračun 2013 (3)		
<i>14014 Upravljanje in tek. vzdrž. turističnih znamenitosti</i>	4.400,00	4.400,00	3.461,52	78,7	78,7
4022 Energija, voda, komunalne storitve in komunikacije	2.356,00	2.670,00	2.298,80	97,6	86,1
4025 Tekoče vzdrževanje	66,00	288,00	287,26	435,2	99,7
4029 Drugi operativni odhodki	1.978,00	1.442,00	875,46	44,3	60,7
16	PROSTORSKO PLANIRANJE IN STANOVANJSKO KOMUNALNA DEJAVNOST	215.623,00	215.623,00	69,8	69,8
1602	Prostorsko in podeželsko planiranje in administracija	360,00	360,00	83,3	83,3
<i>16029001 Urejanje in nadzor na področju geodetskih evidenc</i>	360,00	360,00	300,00	83,3	83,3
<i>16001 stroški vzpostavitve evidenc obč. objektov</i>	360,00	360,00	300,00	83,3	83,3
4029 Drugi operativni odhodki	360,00	360,00	300,00	83,3	83,3
1605	Spodbujanje stanovanjske gradnje	77.890,00	77.890,00	93,3	93,3
<i>16059002 Spodbujanje stanovanjske gradnje</i>	41.800,00	46.792,00	46.791,40	111,9	100,0
<i>160151 investicijsko vzdrževanje stanovanj</i>	41.800,00	46.792,00	46.791,40	111,9	100,0
4205 Investicijsko vzdrževanje in obnove	41.800,00	46.792,00	46.791,40	111,9	100,0
<i>16059003 Drugi programi na stanovanjskem področju</i>	36.090,00	31.098,00	25.846,49	71,6	83,1
<i>16020 prenos kupnin na SS RS in SOD</i>	1.350,00	1.350,00	1.348,92	99,9	99,9
4029 Drugi operativni odhodki	1.350,00	1.350,00	1.348,92	99,9	99,9
<i>16022 upravljanje in tekoče vzdrž. nepofit. stanovanj</i>	34.740,00	29.748,00	24.497,57	70,5	82,4
4020 Pisarniški in splošni material in storitve	200,00	200,00	0,00	0,0	0,0
4022 Energija, voda, komunalne storitve in komunikacije	1.600,00	1.600,00	915,29	57,2	57,2
4025 Tekoče vzdrževanje	15.944,00	10.169,00	6.143,15	38,5	60,4
4029 Drugi operativni odhodki	16.996,00	17.779,00	17.439,13	102,6	98,1

A. Bilanca odhodkov

4002 - OBČINSKA UPRAVA-ODDELEK ZA GOSPODARSTVO

v EUR

PU/PPP/GPR/PPR/PP/K4	127 - REB2013	134 - VP2013	136 - ZRRE2013	Indeks	Indeks
	sprejeti proračun 2013 (1)	veljavni proračun 2013 (2)	realizirani proračun 2013 (3)		
1606 Upravljanje in razpolaganje z zemljišči (javno dobro, kmetijska, gozdna in stavbna zemljišča)	137.373,00	137.373,00	77.640,65	56,5	56,5
<i>16069001 Urejanje občinskih zemljišč</i>	<i>64.000,00</i>	<i>64.000,00</i>	<i>42.390,96</i>	<i>66,2</i>	<i>66,2</i>
<i>16025 poslovne cone v občini Šmarje pri Jelšah</i>	<i>64.000,00</i>	<i>64.000,00</i>	<i>42.390,96</i>	<i>66,2</i>	<i>66,2</i>
<i>4020 Pisarniški in splošni material in storitve</i>	<i>959,00</i>	<i>959,00</i>	<i>958,92</i>	<i>100,0</i>	<i>100,0</i>
<i>4206 Nakup zemljišč in naravnih bogastev</i>	<i>63.041,00</i>	<i>63.041,00</i>	<i>41.432,04</i>	<i>65,7</i>	<i>65,7</i>
<i>16069002 Nakup zemljišč</i>	<i>73.373,00</i>	<i>73.373,00</i>	<i>35.249,69</i>	<i>48,0</i>	<i>48,0</i>
<i>16029 nakup zemljišč</i>	<i>73.373,00</i>	<i>73.373,00</i>	<i>35.249,69</i>	<i>48,0</i>	<i>48,0</i>
<i>4021 Posebni material in storitve</i>	<i>1.000,00</i>	<i>1.000,00</i>	<i>300,00</i>	<i>30,0</i>	<i>30,0</i>
<i>4206 Nakup zemljišč in naravnih bogastev</i>	<i>72.373,00</i>	<i>72.373,00</i>	<i>34.949,69</i>	<i>48,3</i>	<i>48,3</i>
20 SOCIALNO VARSTVO	40.000,00	40.000,00	37.092,82	92,7	92,7
2004 Izvajanje programov socialnega varstva	40.000,00	40.000,00	37.092,82	92,7	92,7
<i>20049004 Socialno varstvo materialno ogroženih</i>	<i>40.000,00</i>	<i>40.000,00</i>	<i>37.092,82</i>	<i>92,7</i>	<i>92,7</i>
<i>20015 subvencioniranje najemnin</i>	<i>40.000,00</i>	<i>40.000,00</i>	<i>37.092,82</i>	<i>92,7</i>	<i>92,7</i>
<i>4119 Drugi transferi posameznikom</i>	<i>40.000,00</i>	<i>40.000,00</i>	<i>37.092,82</i>	<i>92,7</i>	<i>92,7</i>
22 SERVISIRANJE JAVNEGA DOLGA	9.500,00	9.500,00	8.367,68	88,1	88,1
2201 Servisiranje javnega dolga	9.500,00	9.500,00	8.367,68	88,1	88,1
<i>22019001 Obveznosti iz naslova financiranja izvrševanja proračuna - domače zadolževanje</i>	<i>9.500,00</i>	<i>9.500,00</i>	<i>8.367,68</i>	<i>88,1</i>	<i>88,1</i>
<i>220022 odplačila obresti od dolgoroč.kreditov</i>	<i>9.500,00</i>	<i>9.500,00</i>	<i>8.367,68</i>	<i>88,1</i>	<i>88,1</i>
<i>4033 Plačila obresti od kreditov - drugim domačim kreditodajalcem</i>	<i>9.500,00</i>	<i>9.500,00</i>	<i>8.367,68</i>	<i>88,1</i>	<i>88,1</i>

A. Bilanca odhodkov

4003 - OBČINSKA UPRAVA-ODDELEK ZA DRUŽBENE DEJAVNOSTI IN FINANCE

v EUR

PU/PPP/GPR/PPR/PP/K4		127 - REB2013	134 - VP2013	136 - ZRRE2013	Indeks	Indeks
		sprejeti proračun 2013 (1)	veljavni proračun 2013 (2)	realizirani proračun 2013 (3)		
4003	OBČINSKA UPRAVA-ODDELEK ZA DRUŽBENE DEJAVNOSTI IN FINANCE	5.337.034,00	5.337.066,00	4.646.630,05	87,1	87,1
06	LOKALNA SAMOUPRAVA	34.710,00	34.742,00	30.815,06	88,8	88,7
0603	Dejavnost občinske uprave	34.710,00	34.742,00	30.815,06	88,8	88,7
<i>06039001</i>	<i>Administracija občinske uprave</i>	<i>34.710,00</i>	<i>34.742,00</i>	<i>30.815,06</i>	<i>88,8</i>	<i>88,7</i>
<i>060073</i>	<i>plače delavcev javnih del v športu</i>	<i>33.710,00</i>	<i>33.710,00</i>	<i>30.008,31</i>	<i>89,0</i>	<i>89,0</i>
	4000 Plače in dodatki	23.600,00	23.139,00	20.163,32	85,4	87,1
	4001 Regres za letni dopust	2.300,00	2.300,00	2.089,75	90,9	90,9
	4002 Povračila in nadomestila	3.600,00	4.061,00	3.797,91	105,5	93,5
	4010 Prispevek za pokojninsko in invalidsko zavarovanje	2.430,00	2.491,00	2.490,42	102,5	100,0
	4011 Prispevek za zdravstveno zavarovanje	1.735,00	1.674,00	1.429,62	82,4	85,4
	4012 Prispevek za zaposlovanje	17,00	17,00	13,97	82,2	82,2
	4013 Prispevek za starševsko varstvo	28,00	28,00	23,32	83,3	83,3
<i>0600943</i>	<i>materijski stroški JD v športu</i>	<i>1.000,00</i>	<i>1.032,00</i>	<i>806,75</i>	<i>80,7</i>	<i>78,2</i>
	4021 Posebni material in storitve	500,00	500,00	311,29	62,3	62,3
	4025 Tekoče vzdrževanje	300,00	332,00	331,81	110,6	99,9
	4029 Drugi operativni odhodki	200,00	200,00	163,65	81,8	81,8
17	ZDRAVSTVENO VARSTVO	456.312,00	457.557,00	449.792,79	98,6	98,3
1702	Primarno zdravstvo	310.000,00	310.000,00	304.266,32	98,2	98,2
<i>17029001</i>	<i>Dejavnost zdravstvenih domov</i>	<i>310.000,00</i>	<i>310.000,00</i>	<i>304.266,32</i>	<i>98,2</i>	<i>98,2</i>
<i>17002</i>	<i>investicije in invest.vzdrževanje zdravstvenih domov</i>	<i>310.000,00</i>	<i>310.000,00</i>	<i>304.266,32</i>	<i>98,2</i>	<i>98,2</i>
	4204 Novogradnje, rekonstrukcije in adaptacije	297.700,00	297.700,00	297.668,01	100,0	100,0
	4208 Študije o izvedljivosti projektov, projektna dokumentacija, nadzor in investicijski inženiring	12.300,00	12.300,00	6.598,31	53,6	53,6

A. Bilanca odhodkov

4003 - OBČINSKA UPRAVA-ODDELEK ZA DRUŽBENE DEJAVNOSTI IN FINANCE

v EUR

PU/PPP/GPR/PPR/PP/K4	127 - REB2013	134 - VP2013	136 - ZRRE2013	Indeks (3)/(1)	Indeks (3)/(2)	
	sprejeti proračun	veljavni proračun	realizirani proračun			
	2013	2013	2013			
	(1)	(2)	(3)			
1706	Preventivni programi zdravstvenega varstva	4.400,00	4.400,00	3.570,17	81,1	81,1
<i>17069001</i>	<i>Spremljanje zdravstvenega stanja in aktivnosti promocije zdravja</i>	<i>4.400,00</i>	<i>4.400,00</i>	<i>3.570,17</i>	<i>81,1</i>	<i>81,1</i>
<i>170040</i>	<i>stroški programa LAS</i>	<i>3.000,00</i>	<i>3.000,00</i>	<i>2.570,17</i>	<i>85,7</i>	<i>85,7</i>
4020	Pisarniški in splošni material in storitve	0,00	1.632,00	1.631,17	---	100,0
4029	Drugi operativni odhodki	3.000,00	1.368,00	939,00	31,3	68,6
<i>170041</i>	<i>sofinanc.letovanja zdravstveno ogroženih otrok</i>	<i>1.400,00</i>	<i>1.400,00</i>	<i>1.000,00</i>	<i>71,4</i>	<i>71,4</i>
4120	Tekoči transferi nepridobitnim organizacijam in ustanovam	1.400,00	1.400,00	1.000,00	71,4	71,4
1707	Drugi programi na področju zdravstva	141.912,00	143.157,00	141.956,30	100,0	99,2
<i>17079001</i>	<i>Nujno zdravstveno varstvo</i>	<i>134.912,00</i>	<i>136.157,00</i>	<i>135.357,26</i>	<i>100,3</i>	<i>99,4</i>
<i>17006</i>	<i>dežurne službe na področju zdravstvenega varstva</i>	<i>38.912,00</i>	<i>38.912,00</i>	<i>38.112,84</i>	<i>98,0</i>	<i>98,0</i>
4133	Tekoči transferi v javne zavode	38.912,00	38.912,00	38.112,84	98,0	98,0
<i>17007</i>	<i>prispevek za zdrav.stor.za nezavarovane osebe</i>	<i>96.000,00</i>	<i>97.245,00</i>	<i>97.244,42</i>	<i>101,3</i>	<i>100,0</i>
4131	Tekoči transferi v sklade socialnega zavarovanja	96.000,00	97.245,00	97.244,42	101,3	100,0
<i>17079002</i>	<i>Mrliško ogledna služba</i>	<i>7.000,00</i>	<i>7.000,00</i>	<i>6.599,04</i>	<i>94,3</i>	<i>94,3</i>
<i>17008</i>	<i>mrliško ogledna služba</i>	<i>7.000,00</i>	<i>7.000,00</i>	<i>6.599,04</i>	<i>94,3</i>	<i>94,3</i>
4133	Tekoči transferi v javne zavode	5.000,00	4.958,00	4.558,03	91,2	91,9
4135	Tekoča plačila drugim izvajalcem javnih služb, ki niso posredni proračunski uporabniki	2.000,00	2.042,00	2.041,01	102,1	100,0
18	KULTURA, ŠPORT IN NEVLADNE ORGANIZACIJE	1.880.977,00	1.880.977,00	1.268.742,08	67,5	67,5
1802	Ohranjanje kulturne dediščine	35.000,00	35.000,00	34.809,74	99,5	99,5
<i>18029001</i>	<i>Nepremična kulturna dediščina</i>	<i>35.000,00</i>	<i>35.000,00</i>	<i>34.809,74</i>	<i>99,5</i>	<i>99,5</i>
<i>18002</i>	<i>obnove zaščitelih in drugih kulturnih spomenikov</i>	<i>35.000,00</i>	<i>35.000,00</i>	<i>34.809,74</i>	<i>99,5</i>	<i>99,5</i>
4029	Drugi operativni odhodki	5.000,00	5.000,00	4.809,74	96,2	96,2
4310	Investicijski transferi nepridobitnim organizacijam in ustanovam	30.000,00	30.000,00	30.000,00	100,0	100,0

A. Bilanca odhodkov

4003 - OBČINSKA UPRAVA-ODDELEK ZA DRUŽBENE DEJAVNOSTI IN FINANCE

v EUR

PU/PPP/GPR/PPR/PP/K4	127 - REB2013	134 - VP2013	136 - ZRRE2013	Indeks (3)/(1)	Indeks (3)/(2)
	sprejeti proračun	veljavni proračun	realizirani proračun		
	2013	2013	2013		
	(1)	(2)	(3)		
1803 Programi v kulturi	1.708.027,00	1.708.027,00	1.098.416,21	64,3	64,3
<i>18039001 Knjižničarstvo in založništvo</i>	<i>214.650,00</i>	<i>214.650,00</i>	<i>214.650,00</i>	<i>100,0</i>	<i>100,0</i>
<i>18013 dejavnost knjižnice</i>	<i>187.150,00</i>	<i>187.150,00</i>	<i>187.150,00</i>	<i>100,0</i>	<i>100,0</i>
4133 Tekoči transferi v javne zavode	187.150,00	187.150,00	187.150,00	100,0	100,0
<i>18014 nakup knjig za splošne knjižnice</i>	<i>26.000,00</i>	<i>26.000,00</i>	<i>26.000,00</i>	<i>100,0</i>	<i>100,0</i>
4133 Tekoči transferi v javne zavode	26.000,00	26.000,00	26.000,00	100,0	100,0
<i>18017 stroški izdaje zbornikov in publikacij</i>	<i>1.500,00</i>	<i>1.500,00</i>	<i>1.500,00</i>	<i>100,0</i>	<i>100,0</i>
4133 Tekoči transferi v javne zavode	1.500,00	1.500,00	1.500,00	100,0	100,0
<i>18039003 Ljubiteljska kultura</i>	<i>65.600,00</i>	<i>65.600,00</i>	<i>65.265,00</i>	<i>99,5</i>	<i>99,5</i>
<i>180200 sofinanciranje programa javnega sklada za kult.dej</i>	<i>7.500,00</i>	<i>7.500,00</i>	<i>7.500,00</i>	<i>100,0</i>	<i>100,0</i>
4132 Tekoči transferi v javne sklade	7.500,00	7.500,00	7.500,00	100,0	100,0
<i>180201 sofinanc.gledaliških abonmajev in kulturnih prireditev</i>	<i>19.600,00</i>	<i>19.600,00</i>	<i>19.600,00</i>	<i>100,0</i>	<i>100,0</i>
4133 Tekoči transferi v javne zavode	19.600,00	19.600,00	19.600,00	100,0	100,0
<i>18023 programi kulturnih društev</i>	<i>38.500,00</i>	<i>38.500,00</i>	<i>38.165,00</i>	<i>99,1</i>	<i>99,1</i>
4120 Tekoči transferi nepridobitnim organizacijam in ustanovam	38.500,00	38.500,00	38.165,00	99,1	99,1
<i>18039005 Drugi programi v kulturi</i>	<i>1.427.777,00</i>	<i>1.427.777,00</i>	<i>818.501,21</i>	<i>57,3</i>	<i>57,3</i>
<i>18029 upravljanje in tekoče vzdrževanje kult.objektov</i>	<i>14.200,00</i>	<i>14.200,00</i>	<i>14.200,00</i>	<i>100,0</i>	<i>100,0</i>
4133 Tekoči transferi v javne zavode	14.200,00	14.200,00	14.200,00	100,0	100,0
<i>18032 investicije in investic.vzdrževanje kulturnega doma Šmarje-AM</i>	<i>12.600,00</i>	<i>12.600,00</i>	<i>12.600,00</i>	<i>100,0</i>	<i>100,0</i>
4323 Investicijski transferi javnim zavodom	12.600,00	12.600,00	12.600,00	100,0	100,0
<i>180320 rekonstrukcija Kulturnega doma Šmarje pri Jelšah</i>	<i>1.350.977,00</i>	<i>1.350.977,00</i>	<i>741.701,21</i>	<i>54,9</i>	<i>54,9</i>
4204 Novogradnje, rekonstrukcije in adaptacije	1.331.246,00	1.325.481,00	716.207,13	53,8	54,0
4208 Študije o izvedljivosti projektov, projektna dokumentacija, nadzor in investicijski inženiring	19.731,00	25.496,00	25.494,08	129,2	100,0
<i>180321 rekonstr. in sprememba namemb. dela prostorov v KD Šmarje</i>	<i>50.000,00</i>	<i>50.000,00</i>	<i>50.000,00</i>	<i>100,0</i>	<i>100,0</i>
4204 Novogradnje, rekonstrukcije in adaptacije	39.228,00	41.957,00	41.957,00	107,0	100,0
4208 Študije o izvedljivosti projektov, projektna dokumentacija, nadzor in investicijski inženiring	10.772,00	8.043,00	8.043,00	74,7	100,0

A. Bilanca odhodkov

4003 - OBČINSKA UPRAVA-ODDELEK ZA DRUŽBENE DEJAVNOSTI IN FINANCE

v EUR

PU/PPP/GPR/PPR/PP/K4	127 - REB2013	134 - VP2013	136 - ZRRE2013	Indeks	Indeks
	sprejeti proračun 2013 (1)	veljavni proračun 2013 (2)	realizirani proračun 2013 (3)		
1805 Šport in prostochasne aktivnosti	137.950,00	137.950,00	135.516,13	98,2	98,2
18059001 Programi športa	130.950,00	130.950,00	128.516,13	98,1	98,1
18043 promocijske športne prireditve(množične)	8.000,00	8.000,00	6.174,00	77,2	77,2
4120 Tekoči transferi nepridobitnim organizacijam in ustanovam	8.000,00	8.000,00	6.174,00	77,2	77,2
18044 strokovno izobraževanje v športu	1.500,00	1.500,00	1.200,00	80,0	80,0
4120 Tekoči transferi nepridobitnim organizacijam in ustanovam	1.500,00	1.500,00	1.200,00	80,0	80,0
18045 šport v vrtcih in šolah-predšolska mladina	1.100,00	1.100,00	1.100,00	100,0	100,0
4120 Tekoči transferi nepridobitnim organizacijam in ustanovam	1.100,00	1.100,00	1.100,00	100,0	100,0
18046 šport v vrtcih in šolah-šolska mladina	8.900,00	8.900,00	8.900,00	100,0	100,0
4120 Tekoči transferi nepridobitnim organizacijam in ustanovam	8.900,00	8.900,00	8.900,00	100,0	100,0
18047 šport v društvih-kakovostni šport	50.000,00	50.000,00	50.000,00	100,0	100,0
4120 Tekoči transferi nepridobitnim organizacijam in ustanovam	50.000,00	50.000,00	50.000,00	100,0	100,0
18049 šport v društvih-rekreacija	16.300,00	16.300,00	16.300,00	100,0	100,0
4120 Tekoči transferi nepridobitnim organizacijam in ustanovam	16.300,00	16.300,00	16.300,00	100,0	100,0
180520 vzdrževanje ŠP Šmarje in drugih športnih površin	25.450,00	25.450,00	25.213,79	99,1	99,1
4020 Pisarniški in splošni material in storitve	400,00	255,00	254,35	63,6	99,8
4021 Posebni material in storitve	650,00	50,00	10,28	1,6	20,6
4022 Energija, voda, komunalne storitve in komunikacije	7.400,00	4.970,00	4.916,62	66,4	98,9
4025 Tekoče vzdrževanje	16.300,00	20.134,00	20.032,54	122,9	99,5
4029 Drugi operativni odhodki	700,00	41,00	0,00	0,0	0,0
180522 upravljanje športne dvorane	15.100,00	15.100,00	15.100,00	100,0	100,0
4133 Tekoči transferi v javne zavode	15.100,00	15.100,00	15.100,00	100,0	100,0
180542 investicije v športne objekte in površine	4.600,00	4.600,00	4.528,34	98,4	98,4
4202 Nakup opreme	3.997,00	3.987,00	3.916,20	98,0	98,2
4203 Nakup drugih osnovnih sredstev	603,00	613,00	612,14	101,5	99,9

A. Bilanca odhodkov

4003 - OBČINSKA UPRAVA-ODDELEK ZA DRUŽBENE DEJAVNOSTI IN FINANCE

v EUR

PU/PPP/GPR/PPR/PP/K4	127 - REB2013	134 - VP2013	136 - ZRRE2013	Indeks (3)/(1)	Indeks (3)/(2)
	sprejeti proračun	veljavni proračun	realizirani proračun		
	2013	2013	2013		
	(1)	(2)	(3)		
<i>18059002 Programi za mladino</i>	7.000,00	7.000,00	7.000,00	100,0	100,0
<i>18056 sofinanciranje dejav.društev-mladinski programi</i>	7.000,00	7.000,00	7.000,00	100,0	100,0
4120 Tekoči transferi nepridobitnim organizacijam in ustanovam	7.000,00	7.000,00	7.000,00	100,0	100,0
19	2.192.669,00	2.192.669,00	2.169.248,76	98,9	98,9
1902	1.613.490,00	1.613.490,00	1.601.362,43	99,3	99,3
1902 Varstvo in vzgoja predšolskih otrok					
<i>19029001 Vrtci</i>	<i>1.613.490,00</i>	<i>1.613.490,00</i>	<i>1.601.362,43</i>	<i>99,3</i>	<i>99,3</i>
<i>1900100 sofinanciranje cene programov-vrtec Šmarje</i>	<i>1.315.000,00</i>	<i>1.315.000,00</i>	<i>1.312.467,88</i>	<i>99,8</i>	<i>99,8</i>
4119 Drugi transferi posameznikom	1.315.000,00	1.315.000,00	1.312.467,88	99,8	99,8
<i>1900103 dodatna pomoč otrokom s poseb.potrebami v vrtcih</i>	<i>60.000,00</i>	<i>60.000,00</i>	<i>52.484,16</i>	<i>87,5</i>	<i>87,5</i>
4133 Tekoči transferi v javne zavode	60.000,00	60.000,00	52.484,16	87,5	87,5
<i>1900104 drugi dodatni programi-vrtec Šmarje</i>	<i>6.000,00</i>	<i>6.000,00</i>	<i>4.640,00</i>	<i>77,3</i>	<i>77,3</i>
4133 Tekoči transferi v javne zavode	6.000,00	6.000,00	4.640,00	77,3	77,3
<i>190011 sofinanciranje cene programov v drugih vrtcih</i>	<i>200.000,00</i>	<i>200.000,00</i>	<i>199.281,19</i>	<i>99,6</i>	<i>99,6</i>
4119 Drugi transferi posameznikom	200.000,00	200.000,00	199.281,19	99,6	99,6
<i>19004 investicije in investic. vzdrževanje vrtcev- AM</i>	<i>19.000,00</i>	<i>19.000,00</i>	<i>19.000,00</i>	<i>100,0</i>	<i>100,0</i>
4323 Investicijski transferi javnim zavodom	19.000,00	19.000,00	19.000,00	100,0	100,0
<i>190044 energetska sanacija otr.vrtca Šmarje (stari)</i>	<i>13.490,00</i>	<i>13.490,00</i>	<i>13.489,20</i>	<i>100,0</i>	<i>100,0</i>
4208 Študije o izvedljivosti projektov, projektna dokumentacija, nadzor in investicijski inženiring	13.490,00	13.490,00	13.489,20	100,0	100,0
1903	226.587,00	227.682,00	226.550,57	100,0	99,5
19039001	209.312,00	210.407,00	210.059,11	100,4	99,8
19039001 Osnovno šolstvo					
<i>190060 materialni stroški OŠ Šmarje</i>	<i>130.000,00</i>	<i>130.000,00</i>	<i>130.000,00</i>	<i>100,0</i>	<i>100,0</i>
4133 Tekoči transferi v javne zavode	130.000,00	130.000,00	130.000,00	100,0	100,0
<i>190061 materialni str.III OŠ Rogaška Slatina</i>	<i>5.806,00</i>	<i>5.806,00</i>	<i>5.805,60</i>	<i>100,0</i>	<i>100,0</i>
4133 Tekoči transferi v javne zavode	5.806,00	5.806,00	5.805,60	100,0	100,0

A. Bilanca odhodkov

4003 - OBČINSKA UPRAVA-ODDELEK ZA DRUŽBENE DEJAVNOSTI IN FINANCE

v EUR

PU/PPP/GPR/PPR/PP/K4	127 - REB2013	134 - VP2013	136 - ZRRE2013	Indeks (3)/(1)	Indeks (3)/(2)
	sprejeti proračun	veljavni proračun	realizirani proračun		
	2013	2013	2013		
	(1)	(2)	(3)		
<i>190062 materialni stroški OŠ Glazija</i>	<i>3.800,00</i>	<i>3.800,00</i>	<i>3.454,64</i>	<i>90,9</i>	<i>90,9</i>
4133 Tekoči transferi v javne zavode	3.800,00	3.800,00	3.454,64	90,9	90,9
<i>190071 logopedška služba</i>	<i>11.000,00</i>	<i>11.935,00</i>	<i>11.934,48</i>	<i>108,5</i>	<i>100,0</i>
4133 Tekoči transferi v javne zavode	11.000,00	11.935,00	11.934,48	108,5	100,0
<i>190073 raziskovalna dejavnost mladih v OŠ</i>	<i>2.000,00</i>	<i>2.000,00</i>	<i>2.000,00</i>	<i>100,0</i>	<i>100,0</i>
4133 Tekoči transferi v javne zavode	2.000,00	2.000,00	2.000,00	100,0	100,0
<i>19008 varstvo vozačev</i>	<i>3.900,00</i>	<i>4.060,00</i>	<i>4.059,03</i>	<i>104,1</i>	<i>100,0</i>
4133 Tekoči transferi v javne zavode	3.900,00	4.060,00	4.059,03	104,1	100,0
<i>19009 tekmovanje učencev-nagrade</i>	<i>4.000,00</i>	<i>4.000,00</i>	<i>4.000,00</i>	<i>100,0</i>	<i>100,0</i>
4133 Tekoči transferi v javne zavode	4.000,00	4.000,00	4.000,00	100,0	100,0
<i>1901001 stroški amortizacije OŠ Šmarje</i>	<i>46.000,00</i>	<i>46.000,00</i>	<i>46.000,00</i>	<i>100,0</i>	<i>100,0</i>
4323 Investicijski transferi javnim zavodom	46.000,00	46.000,00	46.000,00	100,0	100,0
<i>1901010 stroški amortizacije v III OŠ Rog.Sl.</i>	<i>2.806,00</i>	<i>2.806,00</i>	<i>2.805,36</i>	<i>100,0</i>	<i>100,0</i>
4323 Investicijski transferi javnim zavodom	2.806,00	2.806,00	2.805,36	100,0	100,0
19039002 Glasbeno šolstvo	16.167,00	16.167,00	15.383,50	95,2	95,2
<i>190110 mat.stroški Glasbena šola Rog.Slatina</i>	<i>1.763,00</i>	<i>1.763,00</i>	<i>1.762,92</i>	<i>100,0</i>	<i>100,0</i>
4133 Tekoči transferi v javne zavode	1.763,00	1.763,00	1.762,92	100,0	100,0
<i>190111 mat.stroški Glasbena šola Ipavci Šentjur</i>	<i>1.200,00</i>	<i>1.200,00</i>	<i>1.140,00</i>	<i>95,0</i>	<i>95,0</i>
4133 Tekoči transferi v javne zavode	1.200,00	1.200,00	1.140,00	95,0	95,0
<i>190112 materialni str. GŠ Zavod A.M. Slomška</i>	<i>236,00</i>	<i>236,00</i>	<i>223,56</i>	<i>94,7</i>	<i>94,7</i>
4133 Tekoči transferi v javne zavode	236,00	236,00	223,56	94,7	94,7
<i>19012 nadomestilo str.delavcem glasbene šole Rog.Slatina</i>	<i>5.051,00</i>	<i>5.051,00</i>	<i>4.339,90</i>	<i>85,9</i>	<i>85,9</i>
4133 Tekoči transferi v javne zavode	5.051,00	5.051,00	4.339,90	85,9	85,9
<i>19014 stroški amortizacije GŠ Rog.Slatina</i>	<i>7.917,00</i>	<i>7.917,00</i>	<i>7.917,12</i>	<i>100,0</i>	<i>100,0</i>
4323 Investicijski transferi javnim zavodom	7.917,00	7.917,00	7.917,12	100,0	100,0

A. Bilanca odhodkov

4003 - OBČINSKA UPRAVA-ODDELEK ZA DRUŽBENE DEJAVNOSTI IN FINANCE

v EUR

PU/PPP/GPR/PPR/PP/K4	127 - REB2013	134 - VP2013	136 - ZRRE2013	Indeks	Indeks
	sprejeti proračun 2013	veljavni proračun 2013	realizirani proračun 2013		
	(1)	(2)	(3)	(3)/(1)	(3)/(2)
<i>19039004 Podporne storitve v primarnem in sekundarnem izobraževanju</i>	<i>1.108,00</i>	<i>1.108,00</i>	<i>1.107,96</i>	<i>100,0</i>	<i>100,0</i>
<i>19018 strokovno izobraževanje učiteljev v glasbeni šoli R.Sl.</i>	<i>1.108,00</i>	<i>1.108,00</i>	<i>1.107,96</i>	<i>100,0</i>	<i>100,0</i>
4133 Tekoči transferi v javne zavode	1.108,00	1.108,00	1.107,96	100,0	100,0
1905 <u>Drugi izobraževalni programi</u>	<u>7.500,00</u>	<u>7.500,00</u>	<u>7.500,00</u>	<u>100,0</u>	<u>100,0</u>
<i>19059001 Izobraževanje odraslih</i>	<i>7.500,00</i>	<i>7.500,00</i>	<i>7.500,00</i>	<i>100,0</i>	<i>100,0</i>
<i>19022 sofinanciranje delovanja LU Rog.Slatina</i>	<i>7.500,00</i>	<i>7.500,00</i>	<i>7.500,00</i>	<i>100,0</i>	<i>100,0</i>
4133 Tekoči transferi v javne zavode	7.500,00	7.500,00	7.500,00	100,0	100,0
1906 <u>Pomoči šolajočim</u>	<u>345.092,00</u>	<u>343.997,00</u>	<u>333.835,76</u>	<u>96,7</u>	<u>97,1</u>
<i>19069001 Pomoči v osnovnem šolstvu</i>	<i>341.848,00</i>	<i>340.753,00</i>	<i>330.591,76</i>	<i>96,7</i>	<i>97,0</i>
<i>19026 subvencioniranje šole v naravi</i>	<i>10.110,00</i>	<i>10.110,00</i>	<i>10.000,00</i>	<i>98,9</i>	<i>98,9</i>
4119 Drugi transferi posameznikom	10.110,00	10.110,00	10.000,00	98,9	98,9
<i>19028 regresiranje prevozov učencev</i>	<i>300.000,00</i>	<i>300.000,00</i>	<i>291.379,36</i>	<i>97,1</i>	<i>97,1</i>
4119 Drugi transferi posameznikom	300.000,00	300.000,00	291.379,36	97,1	97,1
<i>19029 subvencioniranje šolske prehrane v OŠ</i>	<i>31.738,00</i>	<i>30.643,00</i>	<i>29.212,40</i>	<i>92,0</i>	<i>95,3</i>
4133 Tekoči transferi v javne zavode	31.738,00	30.643,00	29.212,40	92,0	95,3
<i>19069004 Študijske pomoči</i>	<i>3.244,00</i>	<i>3.244,00</i>	<i>3.244,00</i>	<i>100,0</i>	<i>100,0</i>
<i>19034 sofinanciranje delovanja JZ Regij.študijsko središče Celje</i>	<i>3.244,00</i>	<i>3.244,00</i>	<i>3.244,00</i>	<i>100,0</i>	<i>100,0</i>
4133 Tekoči transferi v javne zavode	3.244,00	3.244,00	3.244,00	100,0	100,0
20 SOCIALNO VARSTVO	599.300,00	599.300,00	584.303,10	97,5	97,5
2002 <u>Varstvo otrok in družine</u>	<u>25.800,00</u>	<u>25.800,00</u>	<u>23.000,00</u>	<u>89,2</u>	<u>89,2</u>
<i>20029001 Drugi programi v pomoč družini</i>	<i>25.800,00</i>	<i>25.800,00</i>	<i>23.000,00</i>	<i>89,2</i>	<i>89,2</i>
<i>20002 pomoč staršem ob rojstvu otrok</i>	<i>25.800,00</i>	<i>25.800,00</i>	<i>23.000,00</i>	<i>89,2</i>	<i>89,2</i>
4111 Družinski prejemki in starševska nadomestila	25.800,00	25.800,00	23.000,00	89,2	89,2

A. Bilanca odhodkov

4003 - OBČINSKA UPRAVA-ODDELEK ZA DRUŽBENE DEJAVNOSTI IN FINANCE

v EUR

PU/PPP/GPR/PPR/PP/K4	127 - REB2013	134 - VP2013	136 - ZRRE2013	Indeks (3)/(1)	Indeks (3)/(2)
	sprejeti proračun	veljavni proračun	realizirani proračun		
	2013	2013	2013		
	(1)	(2)	(3)		
2004 Izvajanje programov socialnega varstva	573.500,00	573.500,00	561.303,10	97,9	97,9
<i>20049002 Socialno varstvo invalidov</i>	<i>75.000,00</i>	<i>188.000,00</i>	<i>186.594,58</i>	<i>248,8</i>	<i>99,3</i>
20006 bivanje invalidov v zavodih za usposabljanje in VDC	0,00	113.000,00	112.284,71	---	99,4
4119 Drugi transferi posameznikom	0,00	113.000,00	112.284,71	---	99,4
20007 financiranje družinskega pomočnika	75.000,00	75.000,00	74.309,87	99,1	99,1
4119 Drugi transferi posameznikom	75.000,00	75.000,00	74.309,87	99,1	99,1
<i>20049003 Socialno varstvo starih</i>	<i>473.000,00</i>	<i>360.000,00</i>	<i>351.708,52</i>	<i>74,4</i>	<i>97,7</i>
20008 bivanje starejših v splošnih socialnih zavodih	140.000,00	141.000,00	140.299,20	100,2	99,5
4119 Drugi transferi posameznikom	140.000,00	141.000,00	140.299,20	100,2	99,5
20009 bivanje starejših v posebnih socialnih zavodih	240.000,00	126.000,00	124.887,96	52,0	99,1
4119 Drugi transferi posameznikom	240.000,00	126.000,00	124.887,96	52,0	99,1
20011 dejavnost izvajanja pomoči na domu	93.000,00	93.000,00	86.521,36	93,0	93,0
4119 Drugi transferi posameznikom	93.000,00	93.000,00	86.521,36	93,0	93,0
<i>20049004 Socialno varstvo materialno ogroženih</i>	<i>2.500,00</i>	<i>2.500,00</i>	<i>0,00</i>	<i>0,0</i>	<i>0,0</i>
20016 plačilo pogrebnih stroškov za umrle brez dedičev	2.500,00	2.500,00	0,00	0,0	0,0
4119 Drugi transferi posameznikom	2.500,00	2.500,00	0,00	0,0	0,0
<i>20049006 Socialno varstvo drugih ranljivih skupin</i>	<i>23.000,00</i>	<i>23.000,00</i>	<i>23.000,00</i>	<i>100,0</i>	<i>100,0</i>
20018 delovanje območnega združenja Rdečega križa	13.000,00	13.000,00	13.000,00	100,0	100,0
4120 Tekoči transferi nepridobitnim organizacijam in ustanovam	13.000,00	13.000,00	13.000,00	100,0	100,0
20019 delovanje humanitarnih društev	10.000,00	10.000,00	10.000,00	100,0	100,0
4120 Tekoči transferi nepridobitnim organizacijam in ustanovam	10.000,00	10.000,00	10.000,00	100,0	100,0

A. Bilanca odhodkov

4003 - OBČINSKA UPRAVA-ODDELEK ZA DRUŽBENE DEJAVNOSTI IN FINANCE

v EUR

PU/PPP/GPR/PPR/PP/K4		127 - REB2013	134 - VP2013	136 - ZRRE2013	Indeks	Indeks
		sprejeti proračun	veljavni proračun	realizirani proračun		
		2013	2013	2013		
		(1)	(2)	(3)	(3)/(1)	(3)/(2)
22	SERVISIRANJE JAVNEGA DOLGA	51.500,00	51.500,00	45.728,26	88,8	88,8
2201	Servisiranje javnega dolga	51.500,00	51.500,00	45.728,26	88,8	88,8
	<i>22019001 Obveznosti iz naslova financiranja izvrševanja proračuna - domače zadolževanje</i>	<i>50.500,00</i>	<i>50.500,00</i>	<i>45.380,21</i>	<i>89,9</i>	<i>89,9</i>
	<i>220023 odplačila obresti od dolgoročnih kreditov</i>	<i>50.500,00</i>	<i>50.500,00</i>	<i>45.380,21</i>	<i>89,9</i>	<i>89,9</i>
	4031 Plačila obresti od kreditov - poslovnim bankam	47.700,00	47.700,00	44.371,52	93,0	93,0
	4033 Plačila obresti od kreditov - drugim domačim kreditodajalcem	2.800,00	2.800,00	1.008,69	36,0	36,0
	<i>22019002 Stroški financiranja in upravljanja z dolgom</i>	<i>1.000,00</i>	<i>1.000,00</i>	<i>348,05</i>	<i>34,8</i>	<i>34,8</i>
	<i>220043 stroški najema kreditov</i>	<i>1.000,00</i>	<i>1.000,00</i>	<i>348,05</i>	<i>34,8</i>	<i>34,8</i>
	4029 Drugi operativni odhodki	1.000,00	1.000,00	348,05	34,8	34,8
23	INTERVENCIJSKI PROGRAMI IN OBVEZNOSTI	121.566,00	120.321,00	98.000,00	80,6	81,5
2302	Posebna proračunska rezerva in programi pomoči v primerih nesreč	98.000,00	98.000,00	98.000,00	100,0	100,0
	<i>23029001 Rezerva občine</i>	<i>98.000,00</i>	<i>98.000,00</i>	<i>98.000,00</i>	<i>100,0</i>	<i>100,0</i>
	<i>23001 proračunska rezerva</i>	<i>98.000,00</i>	<i>98.000,00</i>	<i>98.000,00</i>	<i>100,0</i>	<i>100,0</i>
	4091 Proračunska rezerva	98.000,00	98.000,00	98.000,00	100,0	100,0
2303	Splošna proračunska rezervacija	23.566,00	22.321,00	0,00	0,0	0,0
	<i>23039001 Splošna proračunska rezervacija</i>	<i>23.566,00</i>	<i>22.321,00</i>	<i>0,00</i>	<i>0,0</i>	<i>0,0</i>
	<i>23006 tekoča prorač. rezervacija</i>	<i>23.566,00</i>	<i>22.321,00</i>	<i>0,00</i>	<i>0,0</i>	<i>0,0</i>
	4090 Splošna proračunska rezervacija	23.566,00	22.321,00	0,00	0,0	0,0

A. Bilanca odhodkov

4004 - OBČINSKA UPRAVA-ODDELEK ZA OKOLJE IN PROSTOR

v EUR

PU/PPP/GPR/PPR/PP/K4		127 - REB2013	134 - VP2013	136 - ZRRE2013	Indeks	Indeks
		sprejeti proračun 2013 (1)	veljavni proračun 2013 (2)	realizirani proračun 2013 (3)		
4004	OBČINSKA UPRAVA-ODDELEK ZA OKOLJE IN PROSTOR	4.259.177,00	4.259.177,00	2.471.317,23	58,0	58,0
11	KMETIJSTVO, GOZDARSTVO IN RIBIŠTVO	19.316,00	19.316,00	19.179,09	99,3	99,3
1102	Program reforme kmetijstva in živilstva	9.316,00	9.316,00	9.204,24	98,8	98,8
	<i>11029002 Razvoj in prilagajanje podeželskih območij</i>	<i>9.316,00</i>	<i>9.316,00</i>	<i>9.204,24</i>	<i>98,8</i>	<i>98,8</i>
	<i>11013 Spodbujanje tradicije obrezovanja glavih vrb</i>	<i>9.316,00</i>	<i>9.316,00</i>	<i>9.204,24</i>	<i>98,8</i>	<i>98,8</i>
	4020 Pisarniški in splošni material in storitve	900,00	900,00	898,80	99,9	99,9
	4029 Drugi operativni odhodki	8.416,00	8.416,00	8.305,44	98,7	98,7
1104	Gozdarstvo	10.000,00	10.000,00	9.974,85	99,8	99,8
	<i>11049001 Vzdrževanje in gradnja gozdnih cest</i>	<i>10.000,00</i>	<i>10.000,00</i>	<i>9.974,85</i>	<i>99,8</i>	<i>99,8</i>
	<i>11012 vzdrževanje gozdnih cest</i>	<i>10.000,00</i>	<i>10.000,00</i>	<i>9.974,85</i>	<i>99,8</i>	<i>99,8</i>
	4025 Tekoče vzdrževanje	10.000,00	10.000,00	9.974,85	99,8	99,8
12	PRIDOBIVANJE IN DISTRIBUCIJA ENERGETSKIH SUROVIN	42.520,00	42.520,00	41.018,25	96,5	96,5
1202	Urejanje, nadzor in oskrba na področju proizvodnje in distribucije električne energije	2.000,00	2.000,00	549,21	27,5	27,5
	<i>12029001 Oskrba z električno energijo</i>	<i>2.000,00</i>	<i>2.000,00</i>	<i>549,21</i>	<i>27,5</i>	<i>27,5</i>
	<i>12001 investicije v električno omrežje na podr.zazidal.načrtov</i>	<i>2.000,00</i>	<i>2.000,00</i>	<i>549,21</i>	<i>27,5</i>	<i>27,5</i>
	4029 Drugi operativni odhodki	0,00	550,00	549,21	---	99,9
	4208 Študije o izvedljivosti projektov, projektna dokumentacija, nadzor in investicijski inženiring	2.000,00	1.450,00	0,00	0,0	0,0
1206	Urejanje področja učinkovite rabe in obnovljivih virov energije	40.520,00	40.520,00	40.469,04	99,9	99,9
	<i>12069001 Spodbujanje rabe obnovljivih virov energije</i>	<i>40.520,00</i>	<i>40.520,00</i>	<i>40.469,04</i>	<i>99,9</i>	<i>99,9</i>
	<i>12005 izvajanje ukrepov na področju OVE</i>	<i>40.520,00</i>	<i>40.520,00</i>	<i>40.469,04</i>	<i>99,9</i>	<i>99,9</i>
	4029 Drugi operativni odhodki	40.520,00	40.520,00	40.469,04	99,9	99,9

A. Bilanca odhodkov

4004 - OBČINSKA UPRAVA-ODDELEK ZA OKOLJE IN PROSTOR

v EUR

PU/PPP/GPR/PPR/PP/K4		127 - REB2013	134 - VP2013	136 - ZRRE2013	Indeks (3)/(1)	Indeks (3)/(2)
		sprejeti proračun	veljavni proračun	realizirani proračun		
		2013	2013	2013		
		(1)	(2)	(3)		
13	PROMET, PROMETNA INFRASTRUKTURA IN KOMUNIKACIJE	1.455.990,00	1.455.990,00	1.381.228,00	94,9	94,9
1302	Cestni promet in infrastruktura	1.455.990,00	1.455.990,00	1.381.228,00	94,9	94,9
<i>13029001</i>	<i>Upravljanje in tekoče vzdrževanje občinskih cest</i>	<i>654.256,00</i>	<i>654.256,00</i>	<i>654.241,22</i>	<i>100,0</i>	<i>100,0</i>
<i>130010</i>	<i>tekoče vzdrž.cest-letno(sklop 5)</i>	<i>58.000,00</i>	<i>58.000,00</i>	<i>57.995,39</i>	<i>100,0</i>	<i>100,0</i>
4025	Tekoče vzdrževanje	58.000,00	58.000,00	57.995,39	100,0	100,0
<i>130011</i>	<i>tekoče vzdrž.cest-letno(sklop 1,2,3,4)</i>	<i>65.000,00</i>	<i>65.000,00</i>	<i>64.992,36</i>	<i>100,0</i>	<i>100,0</i>
4025	Tekoče vzdrževanje	65.000,00	65.000,00	64.992,36	100,0	100,0
<i>130012</i>	<i>tekoče vzdrž.cest-zimsko (sklop 5)</i>	<i>134.681,00</i>	<i>134.681,00</i>	<i>134.680,94</i>	<i>100,0</i>	<i>100,0</i>
4025	Tekoče vzdrževanje	134.681,00	134.681,00	134.680,94	100,0	100,0
<i>130013</i>	<i>tekoče vzdrž.cest-zimsko (sklop 1,2,3,4)</i>	<i>394.575,00</i>	<i>394.575,00</i>	<i>394.574,17</i>	<i>100,0</i>	<i>100,0</i>
4025	Tekoče vzdrževanje	394.575,00	394.575,00	394.574,17	100,0	100,0
<i>13003</i>	<i>upravljanje in tekoče vzdrževanje cestne infrastr.</i>	<i>2.000,00</i>	<i>2.000,00</i>	<i>1.998,36</i>	<i>99,9</i>	<i>99,9</i>
4025	Tekoče vzdrževanje	2.000,00	2.000,00	1.998,36	99,9	99,9
<i>13029002</i>	<i>Investicijsko vzdrževanje in gradnja občinskih cest</i>	<i>755.734,00</i>	<i>756.361,00</i>	<i>682.646,96</i>	<i>90,3</i>	<i>90,3</i>
<i>13004</i>	<i>investicije in investicijsko vzdrževanje lokalnih cest</i>	<i>325.116,00</i>	<i>325.116,00</i>	<i>325.001,90</i>	<i>100,0</i>	<i>100,0</i>
4204	Novogradnje, rekonstrukcije in adaptacije	292.466,00	295.266,00	295.265,56	101,0	100,0
4208	Študije o izvedljivosti projektov, projektna dokumentacija, nadzor in investicijski inženiring	32.650,00	29.850,00	29.736,34	91,1	99,6
<i>130043</i>	<i>nadomestne ceste zaradi ukinitve želez.prehodov</i>	<i>85.110,00</i>	<i>85.110,00</i>	<i>11.895,00</i>	<i>14,0</i>	<i>14,0</i>
4204	Novogradnje, rekonstrukcije in adaptacije	40.110,00	40.110,00	0,00	0,0	0,0
4208	Študije o izvedljivosti projektov, projektna dokumentacija, nadzor in investicijski inženiring	45.000,00	45.000,00	11.895,00	26,4	26,4
<i>130045</i>	<i>obnova LC 396050 Šentvid-Sp.Ponkvica</i>	<i>190.000,00</i>	<i>190.000,00</i>	<i>189.996,12</i>	<i>100,0</i>	<i>100,0</i>
4204	Novogradnje, rekonstrukcije in adaptacije	180.000,00	183.352,00	183.351,37	101,9	100,0
4208	Študije o izvedljivosti projektov, projektna dokumentacija, nadzor in investicijski inženiring	10.000,00	6.648,00	6.644,75	66,5	100,0
<i>130046</i>	<i>obnova LC Mestinje-Lemberg-Nova vas</i>	<i>1.500,00</i>	<i>1.500,00</i>	<i>1.500,00</i>	<i>100,0</i>	<i>100,0</i>
4208	Študije o izvedljivosti projektov, projektna dokumentacija, nadzor in investicijski inženiring	1.500,00	1.500,00	1.500,00	100,0	100,0

A. Bilanca odhodkov

4004 - OBČINSKA UPRAVA-ODDELEK ZA OKOLJE IN PROSTOR

v EUR

PU/PPP/GPR/PPR/PP/K4	127 - REB2013	134 - VP2013	136 - ZRRE2013	Indeks (3)/(1)	Indeks (3)/(2)
	sprejeti proračun	veljavni proračun	realizirani proračun		
	2013	2013	2013		
	(1)	(2)	(3)		
<i>13006 investicije v cestno infrastrukturo(pločniki, koles.steze)</i>	<i>154.008,00</i>	<i>154.635,00</i>	<i>154.253,94</i>	<i>100,2</i>	<i>99,8</i>
4204 Novogradnje, rekonstrukcije in adaptacije	137.173,00	137.173,00	137.172,29	100,0	100,0
4206 Nakup zemljišč in naravnih bogastev	10.422,00	11.049,00	10.668,83	102,4	96,6
4208 Študije o izvedljivosti projektov, projektna dokumentacija, nadzor in investicijski inženiring	6.413,00	6.413,00	6.412,80	100,0	100,0
13029003 Urejanje cestnega prometa	46.000,00	45.373,00	44.339,82	96,4	97,7
<i>13011 upravljanje in tekoče vzdrževanje parkirišč,prometne signalizacije</i>	<i>26.000,00</i>	<i>26.600,00</i>	<i>26.564,60</i>	<i>102,2</i>	<i>99,9</i>
4025 Tekoče vzdrževanje	25.000,00	26.072,00	26.071,36	104,3	100,0
4029 Drugi operativni odhodki	1.000,00	528,00	493,24	49,3	93,4
<i>13012 investicije v parkirišča,avtob.postajališča,prometno signalizacijo</i>	<i>20.000,00</i>	<i>18.773,00</i>	<i>17.775,22</i>	<i>88,9</i>	<i>94,7</i>
4202 Nakup opreme	2.000,00	773,00	0,00	0,0	0,0
4204 Novogradnje, rekonstrukcije in adaptacije	15.000,00	18.000,00	17.775,22	118,5	98,8
4208 Študije o izvedljivosti projektov, projektna dokumentacija, nadzor in investicijski inženiring	3.000,00	0,00	0,00	0,0	---
15 VAROVANJE OKOLJA IN NARAVNE DEDIŠČINE	416.485,00	416.485,00	402.267,01	96,6	96,6
1502 Zmanjševanje onesnaženja, kontrola in nadzor	381.485,00	381.485,00	368.052,46	96,5	96,5
<i>15029001 Zbiranje in ravnanje z odpadki</i>	<i>64.781,00</i>	<i>64.781,00</i>	<i>55.294,04</i>	<i>85,4</i>	<i>85,4</i>
<i>150010 reg.center za ravnanje z odpadki - CERO I</i>	<i>30.213,00</i>	<i>30.213,00</i>	<i>21.267,06</i>	<i>70,4</i>	<i>70,4</i>
4029 Drugi operativni odhodki	0,00	360,00	359,56	---	99,9
4100 Subvencije javnim podjetjem	3.120,00	3.120,00	0,00	0,0	0,0
4204 Novogradnje, rekonstrukcije in adaptacije	27.093,00	26.733,00	20.907,50	77,2	78,2
<i>150012 Investicije za infrastr. Zbiranja in odvoza odpadkov (naj.+taksa)</i>	<i>29.711,00</i>	<i>29.711,00</i>	<i>29.178,38</i>	<i>98,2</i>	<i>98,2</i>
4202 Nakup opreme	1.794,00	1.794,00	1.793,72	100,0	100,0
4204 Novogradnje, rekonstrukcije in adaptacije	25.717,00	25.717,00	25.584,66	99,5	99,5
4208 Študije o izvedljivosti projektov, projektna dokumentacija, nadzor in investicijski inženiring	2.200,00	2.200,00	1.800,00	81,8	81,8
<i>15002 nakup posod za odpadke</i>	<i>100,00</i>	<i>100,00</i>	<i>92,87</i>	<i>92,9</i>	<i>92,9</i>
4021 Posebni material in storitve	100,00	100,00	92,87	92,9	92,9

A. Bilanca odhodkov

4004 - OBČINSKA UPRAVA-ODDELEK ZA OKOLJE IN PROSTOR

v EUR

PU/PPP/GPR/PPR/PP/K4	127 - REB2013	134 - VP2013	136 - ZRRE2013	Indeks (3)/(1)	Indeks (3)/(2)
	sprejeti proračun	veljavni proračun	realizirani proračun		
	2013	2013	2013		
	(1)	(2)	(3)		
<i>15005 Zbirališče za odpadke Šmarje</i>	<i>4.757,00</i>	<i>4.757,00</i>	<i>4.755,73</i>	<i>100,0</i>	<i>100,0</i>
4022 Energija, voda, komunalne storitve in komunikacije	4.358,00	4.358,00	4.357,58	100,0	100,0
4029 Drugi operativni odhodki	399,00	399,00	398,15	99,8	99,8
15029002 Ravnanje z odpadno vodo	316.704,00	316.704,00	312.758,42	98,8	98,8
<i>1500701 izgradnja povez.kanalizacije in razbremenilnikov</i>	<i>171.520,00</i>	<i>171.520,00</i>	<i>167.611,98</i>	<i>97,7</i>	<i>97,7</i>
4204 Novogradnje, rekonstrukcije in adaptacije	165.000,00	165.000,00	162.691,18	98,6	98,6
4208 Študije o izvedljivosti projektov, projektna dokumentacija, nadzor in investicijski inženiring	6.520,00	6.520,00	4.920,80	75,5	75,5
<i>1500703 ČN Šmarje</i>	<i>27.723,00</i>	<i>27.723,00</i>	<i>27.698,01</i>	<i>99,9</i>	<i>99,9</i>
4202 Nakup opreme	26.395,00	6.678,00	6.653,77	25,2	99,6
4204 Novogradnje, rekonstrukcije in adaptacije	1.328,00	21.045,00	21.044,24	---	100,0
<i>1500706 Investicije v javno kanalizacijo (najemnina OKP)</i>	<i>22.721,00</i>	<i>22.721,00</i>	<i>22.721,00</i>	<i>100,0</i>	<i>100,0</i>
4204 Novogradnje, rekonstrukcije in adaptacije	22.721,00	22.721,00	22.721,00	100,0	100,0
<i>150072 izgradnja in obnove manjših kanalizacij</i>	<i>38.500,00</i>	<i>38.500,00</i>	<i>38.488,03</i>	<i>100,0</i>	<i>100,0</i>
4204 Novogradnje, rekonstrukcije in adaptacije	38.053,00	38.053,00	38.041,51	100,0	100,0
4205 Investicijsko vzdrževanje in obnove	447,00	447,00	446,52	99,9	99,9
<i>150073 subvencije za pokrivanje dela cene javne infrastr.</i>	<i>56.240,00</i>	<i>56.240,00</i>	<i>56.239,40</i>	<i>100,0</i>	<i>100,0</i>
4100 Subvencije javnim podjetjem	56.240,00	56.240,00	56.239,40	100,0	100,0
1506 Splošne okoljevarstvene storitve	35.000,00	35.000,00	34.214,55	97,8	97,8
15069001 Informacijski sistem varstva okolja in narave	35.000,00	35.000,00	34.214,55	97,8	97,8
<i>15018 urejanje vodotokov- hidrološke presoje</i>	<i>35.000,00</i>	<i>35.000,00</i>	<i>34.214,55</i>	<i>97,8</i>	<i>97,8</i>
4029 Drugi operativni odhodki	10.000,00	12.333,00	12.332,15	123,3	100,0
4204 Novogradnje, rekonstrukcije in adaptacije	15.000,00	14.500,00	14.085,99	93,9	97,1
4205 Investicijsko vzdrževanje in obnove	0,00	3.612,00	3.611,81	---	100,0
4208 Študije o izvedljivosti projektov, projektna dokumentacija, nadzor in investicijski inženiring	10.000,00	4.555,00	4.184,60	41,9	91,9

A. Bilanca odhodkov

4004 - OBČINSKA UPRAVA-ODDELEK ZA OKOLJE IN PROSTOR

v EUR

PU/PPP/GPR/PPR/PP/K4		127 - REB2013	134 - VP2013	136 - ZRRE2013	Indeks	Indeks
		sprejeti proračun	veljavni proračun	realizirani proračun		
		2013	2013	2013		
		(1)	(2)	(3)	(3)/(1)	(3)/(2)
16	PROSTORSKO PLANIRANJE IN STANOVANJSKO KOMUNALNA DEJAVNOST	2.075.180,00	2.075.180,00	379.182,63	18,3	18,3
1602	Prostorsko in podeželsko planiranje in administracija	132.000,00	132.000,00	117.688,12	89,2	89,2
<i>16029001</i>	<i>Urejanje in nadzor na področju geodetskih evidenc</i>	<i>33.400,00</i>	<i>33.400,00</i>	<i>30.645,12</i>	<i>91,8</i>	<i>91,8</i>
<i>160020</i>	<i>izdelava in vzpostavitev novih podatkov. baz</i>	<i>32.900,00</i>	<i>32.900,00</i>	<i>30.157,12</i>	<i>91,7</i>	<i>91,7</i>
4020	Pisarniški in splošni material in storitve	2.400,00	3.143,00	3.142,40	130,9	100,0
4026	Poslovne najemnine in zakupnine	3.000,00	2.497,00	2.415,36	80,5	96,7
4029	Drugi operativni odhodki	9.160,00	8.920,00	7.757,49	84,7	87,0
4202	Nakup opreme	0,00	2.540,00	2.533,95	---	99,8
4207	Nakup nematerialnega premoženja	2.540,00	0,00	0,00	0,0	---
4208	Študije o izvedljivosti projektov, projektna dokumentacija, nadzor in investicijski inženiring	15.800,00	15.800,00	14.307,92	90,6	90,6
<i>160021</i>	<i>posodabljanje programske opreme</i>	<i>500,00</i>	<i>500,00</i>	<i>488,00</i>	<i>97,6</i>	<i>97,6</i>
4207	Nakup nematerialnega premoženja	500,00	500,00	488,00	97,6	97,6
<i>16029003</i>	<i>Prostorsko načrtovanje</i>	<i>98.600,00</i>	<i>98.600,00</i>	<i>87.043,00</i>	<i>88,3</i>	<i>88,3</i>
<i>160040</i>	<i>priprava lokacij načrtov in urbanistični natečaji OPPN</i>	<i>35.000,00</i>	<i>12.336,00</i>	<i>12.336,00</i>	<i>35,3</i>	<i>100,0</i>
4208	Študije o izvedljivosti projektov, projektna dokumentacija, nadzor in investicijski inženiring	35.000,00	12.336,00	12.336,00	35,3	100,0
<i>160041</i>	<i>OPN občinski prostorski načrt</i>	<i>63.600,00</i>	<i>86.264,00</i>	<i>74.707,00</i>	<i>117,5</i>	<i>86,6</i>
4029	Drugi operativni odhodki	3.600,00	3.600,00	0,00	0,0	0,0
4208	Študije o izvedljivosti projektov, projektna dokumentacija, nadzor in investicijski inženiring	60.000,00	82.664,00	74.707,00	124,5	90,4
1603	Komunalna dejavnost	1.897.180,00	1.898.160,00	225.873,83	11,9	11,9
<i>16039001</i>	<i>Oskrba z vodo</i>	<i>1.847.180,00</i>	<i>1.847.180,00</i>	<i>175.060,91</i>	<i>9,5</i>	<i>9,5</i>
<i>160060</i>	<i>analize pitne vode</i>	<i>1.000,00</i>	<i>1.000,00</i>	<i>270,00</i>	<i>27,0</i>	<i>27,0</i>
4029	Drugi operativni odhodki	1.000,00	1.000,00	270,00	27,0	27,0
<i>160062</i>	<i>investicije v vodooskrbo</i>	<i>157.000,00</i>	<i>157.000,00</i>	<i>156.486,79</i>	<i>99,7</i>	<i>99,7</i>
4202	Nakup opreme	2.632,00	15.163,00	15.162,68	576,1	100,0
4204	Novogradnje, rekonstrukcije in adaptacije	153.818,00	141.287,00	140.774,11	91,5	99,6
4208	Študije o izvedljivosti projektov, projektna dokumentacija, nadzor in investicijski inženiring	550,00	550,00	550,00	100,0	100,0

A. Bilanca odhodkov

4004 - OBČINSKA UPRAVA-ODDELEK ZA OKOLJE IN PROSTOR

v EUR

PU/PPP/GPR/PPR/PP/K4	127 - REB2013	134 - VP2013	136 - ZRRE2013	Indeks (3)/(1)	Indeks (3)/(2)
	sprejeti proračun	veljavni proračun	realizirani proračun		
	2013	2013	2013		
	(1)	(2)	(3)		
<i>160064 Oskrba s pitno vodo v porečju Sotle</i>	<i>1.689.180,00</i>	<i>1.689.180,00</i>	<i>18.304,12</i>	<i>1,1</i>	<i>1,1</i>
4020 Pisarniški in splošni material in storitve	1.000,00	1.000,00	0,00	0,0	0,0
4029 Drugi operativni odhodki	49.800,00	49.800,00	0,00	0,0	0,0
4204 Novogradnje, rekonstrukcije in adaptacije	1.584.380,00	1.584.380,00	0,00	0,0	0,0
4208 Študije o izvedljivosti projektov, projektna dokumentacija, nadzor in investicijski inženiring	54.000,00	54.000,00	18.304,12	33,9	33,9
16039002 Urejanje pokopališč in pogrebna dejavnost	50.000,00	50.980,00	50.812,92	101,6	99,7
<i>16009 investicije in investic.vzdrževanje pokop. In vežic</i>	<i>50.000,00</i>	<i>50.980,00</i>	<i>50.812,92</i>	<i>101,6</i>	<i>99,7</i>
4204 Novogradnje, rekonstrukcije in adaptacije	38.500,00	41.240,00	41.079,23	106,7	99,6
4208 Študije o izvedljivosti projektov, projektna dokumentacija, nadzor in investicijski inženiring	11.500,00	9.740,00	9.733,69	84,6	99,9
1606 Upravljanje in razpolaganje z zemljišči (javno dobro, kmetijska, gozdna in stavbna zemljišča)	46.000,00	45.020,00	35.620,68	77,4	79,1
16069001 Urejanje občinskih zemljišč	46.000,00	45.020,00	35.620,68	77,4	79,1
<i>16024 odškodnine za uporabo zemljišč</i>	<i>11.000,00</i>	<i>10.020,00</i>	<i>5.738,20</i>	<i>52,2</i>	<i>57,3</i>
4026 Poslovne najemnine in zakupnine	9.680,00	8.700,00	5.418,20	56,0	62,3
4027 Kazni in odškodnine	320,00	320,00	320,00	100,0	100,0
4029 Drugi operativni odhodki	1.000,00	1.000,00	0,00	0,0	0,0
<i>16026 drugi stroški urejanja zemljišč</i>	<i>35.000,00</i>	<i>35.000,00</i>	<i>29.882,48</i>	<i>85,4</i>	<i>85,4</i>
4021 Posebni material in storitve	33.000,00	33.000,00	29.882,48	90,6	90,6
4029 Drugi operativni odhodki	2.000,00	2.000,00	0,00	0,0	0,0
18 KULTURA, ŠPORT IN NEVLADNE ORGANIZACIJE	23.000,00	23.000,00	22.999,20	100,0	100,0
1803 Programi v kulturi	23.000,00	23.000,00	22.999,20	100,0	100,0
18039005 Drugi programi v kulturi	23.000,00	23.000,00	22.999,20	100,0	100,0
<i>18034 dokončanje večnamenskega objekta Tinsko</i>	<i>23.000,00</i>	<i>23.000,00</i>	<i>22.999,20</i>	<i>100,0</i>	<i>100,0</i>
4204 Novogradnje, rekonstrukcije in adaptacije	23.000,00	23.000,00	22.999,20	100,0	100,0

A. Bilanca odhodkov

4004 - OBČINSKA UPRAVA-ODDELEK ZA OKOLJE IN PROSTOR

v EUR

PU/PPP/GPR/PPR/PP/K4		127 - REB2013	134 - VP2013	136 - ZRRE2013	Indeks	Indeks
		sprejeti proračun	veljavni proračun	realizirani proračun		
		2013	2013	2013		
		(1)	(2)	(3)	(3)/(1)	(3)/(2)
22	SERVISIRANJE JAVNEGA DOLGA	4.520,00	4.520,00	3.992,35	88,3	88,3
2201	Servisiranje javnega dolga	4.520,00	4.520,00	3.992,35	88,3	88,3
22019001	Obveznosti iz naslova financiranja izvrševanja proračuna - domače zadolževanje	4.520,00	4.520,00	3.992,35	88,3	88,3
2200240	odplačila obresti od dolgoročnih kreditov	4.520,00	4.520,00	3.992,35	88,3	88,3
4033	Plačila obresti od kreditov - drugim domačim kreditodajalcem	4.520,00	4.520,00	3.992,35	88,3	88,3
23	INTERVENCIJSKI PROGRAMI IN OBVEZNOSTI	222.166,00	222.166,00	221.450,70	99,7	99,7
2302	Posebna proračunska rezerva in programi pomoči v primerih nesreč	222.166,00	222.166,00	221.450,70	99,7	99,7
23029002	Posebni programi pomoči v primerih nesreč	222.166,00	222.166,00	221.450,70	99,7	99,7
23003	sanacija plazov	222.166,00	222.166,00	221.450,70	99,7	99,7
4025	Tekoče vzdrževanje	216.322,00	216.322,00	215.606,90	99,7	99,7
4029	Drugi operativni odhodki	5.844,00	5.844,00	5.843,80	100,0	100,0

A. Bilanca odhodkov

4005 - OBČINSKA UPRAVA-ODD.ZA OKOLJE IN PROSTOR-REŽIJSKI OBRAT

v EUR

PU/PPP/GPR/PPR/PP/K4		127 - REB2013	134 - VP2013	136 - ZRRE2013	Indeks	Indeks
		sprejeti proračun	veljavni proračun	realizirani proračun		
		2013	2013	2013		
		(1)	(2)	(3)	(3)/(1)	(3)/(2)
4005	OBČINSKA UPRAVA-ODD.ZA OKOLJE IN PROSTOR-REŽIJSKI OBRAT	244.920,00	244.920,00	231.380,00	94,5	94,5
04	SKUPNE ADMINISTRATIVNE SLUŽBE IN SPLOŠNE JAVNE STORITVE	41.400,00	41.400,00	33.338,79	80,5	80,5
0403	Druge skupne administrativne službe	41.400,00	41.400,00	33.338,79	80,5	80,5
<i>04039003</i>	<i>Razpolaganje in upravljanje z občinskim premoženjem</i>	<i>41.400,00</i>	<i>41.400,00</i>	<i>33.338,79</i>	<i>80,5</i>	<i>80,5</i>
<i>040130</i>	<i>upravljanje in vzdrževanje posl.prost. v posl..stavbah</i>	<i>11.680,00</i>	<i>11.680,00</i>	<i>8.748,70</i>	<i>74,9</i>	<i>74,9</i>
	4020 Pisarniški in splošni material in storitve	50,00	50,00	35,64	71,3	71,3
	4021 Posebni material in storitve	100,00	100,00	0,00	0,0	0,0
	4022 Energija, voda, komunalne storitve in komunikacije	3.360,00	3.360,00	2.398,65	71,4	71,4
	4025 Tekoče vzdrževanje	8.120,00	8.120,00	6.314,41	77,8	77,8
	4029 Drugi operativni odhodki	50,00	50,00	0,00	0,0	0,0
<i>040131</i>	<i>upravljanje in tekoče vzdrževanje prostorov A.trg 11,12</i>	<i>13.220,00</i>	<i>13.220,00</i>	<i>11.929,50</i>	<i>90,2</i>	<i>90,2</i>
	4020 Pisarniški in splošni material in storitve	2.050,00	2.050,00	1.855,25	90,5	90,5
	4021 Posebni material in storitve	730,00	730,00	636,08	87,1	87,1
	4022 Energija, voda, komunalne storitve in komunikacije	3.250,00	3.060,00	2.299,55	70,8	75,2
	4025 Tekoče vzdrževanje	5.170,00	5.500,00	5.291,72	102,4	96,2
	4026 Poslovne najemnine in zakupnine	20,00	20,00	9,73	48,7	48,7
	4029 Drugi operativni odhodki	2.000,00	1.860,00	1.837,17	91,9	98,8
<i>040140</i>	<i>investicije v poslovne prostore in objekte</i>	<i>1.500,00</i>	<i>1.500,00</i>	<i>1.470,10</i>	<i>98,0</i>	<i>98,0</i>
	4202 Nakup opreme	1.500,00	1.500,00	1.470,10	98,0	98,0
<i>040141</i>	<i>investicije v posl.prostore Ašk.trg 11,12</i>	<i>15.000,00</i>	<i>15.000,00</i>	<i>11.190,49</i>	<i>74,6</i>	<i>74,6</i>
	4202 Nakup opreme	5.000,00	5.000,00	4.574,16	91,5	91,5
	4205 Investicijsko vzdrževanje in obnove	10.000,00	10.000,00	6.616,33	66,2	66,2

A. Bilanca odhodkov

4005 - OBČINSKA UPRAVA-ODD.ZA OKOLJE IN PROSTOR-REŽIJSKI OBRAT

v EUR

PU/PPP/GPR/PPR/PP/K4		127 - REB2013	134 - VP2013	136 - ZRRE2013	Indeks	Indeks
		sprejeti proračun	veljavni proračun	realizirani proračun		
		2013	2013	2013		
		(1)	(2)	(3)	(3)/(1)	(3)/(2)
06	LOKALNA SAMOUPRAVA	84.790,00	84.790,00	81.699,87	96,4	96,4
0603	Dejavnost občinske uprave	84.790,00	84.790,00	81.699,87	96,4	96,4
<i>06039001</i>	<i>Administracija občinske uprave</i>	<i>84.790,00</i>	<i>84.790,00</i>	<i>81.699,87</i>	<i>96,4</i>	<i>96,4</i>
<i>060075</i>	<i>plače delavcev javnih del v komunalni</i>	<i>80.920,00</i>	<i>80.870,00</i>	<i>79.135,96</i>	<i>97,8</i>	<i>97,9</i>
4000	Plače in dodatki	50.500,00	53.670,00	52.504,47	104,0	97,8
4001	Regres za letni dopust	5.700,00	5.880,00	5.877,45	103,1	100,0
4002	Povračila in nadomestila	12.500,00	9.000,00	8.724,61	69,8	96,9
4010	Prispevek za pokojninsko in invalidsko zavarovanje	8.200,00	8.300,00	8.199,40	100,0	98,8
4011	Prispevek za zdravstveno zavarovanje	3.900,00	3.900,00	3.722,69	95,5	95,5
4012	Prispevek za zaposlovanje	50,00	50,00	40,02	80,0	80,0
4013	Prispevek za starševsko varstvo	70,00	70,00	67,32	96,2	96,2
<i>0600945</i>	<i>materialni stroški JD v komunalni</i>	<i>3.870,00</i>	<i>3.920,00</i>	<i>2.563,91</i>	<i>66,3</i>	<i>65,4</i>
4020	Pisarniški in splošni material in storitve	300,00	300,00	0,00	0,0	0,0
4021	Posebni material in storitve	2.000,00	2.000,00	1.205,42	60,3	60,3
4022	Energija, voda, komunalne storitve in komunikacije	200,00	200,00	152,80	76,4	76,4
4025	Tekoče vzdrževanje	800,00	830,00	829,52	103,7	99,9
4029	Drugi operativni odhodki	570,00	590,00	376,17	66,0	63,8
13	PROMET, PROMETNA INFRASTRUKTURA IN KOMUNIKACIJE	79.690,00	78.840,00	78.541,95	98,6	99,6
1302	Cestni promet in infrastruktura	79.690,00	78.840,00	78.541,95	98,6	99,6
<i>13029003</i>	<i>Urejanje cestnega prometa</i>	<i>2.510,00</i>	<i>1.660,00</i>	<i>1.647,00</i>	<i>65,6</i>	<i>99,2</i>
<i>13015</i>	<i>vzdrževanje avtobusnih postajališč</i>	<i>1.510,00</i>	<i>1.510,00</i>	<i>1.500,60</i>	<i>99,4</i>	<i>99,4</i>
4025	Tekoče vzdrževanje	1.510,00	1.510,00	1.500,60	99,4	99,4
<i>13016</i>	<i>obnova nadhoda</i>	<i>1.000,00</i>	<i>150,00</i>	<i>146,40</i>	<i>14,6</i>	<i>97,6</i>
4025	Tekoče vzdrževanje	1.000,00	150,00	146,40	14,6	97,6

A. Bilanca odhodkov

4005 - OBČINSKA UPRAVA-ODD.ZA OKOLJE IN PROSTOR-REŽIJSKI OBRAT

v EUR

PU/PPP/GPR/PPR/PP/K4	127 - REB2013	134 - VP2013	136 - ZRRE2013	Indeks (3)/(1)	Indeks (3)/(2)	
	sprejeti proračun	veljavni proračun	realizirani proračun			
	2013	2013	2013			
	(1)	(2)	(3)			
<i>13029004 Cestna razsvetljava</i>	<i>77.180,00</i>	<i>77.180,00</i>	<i>76.894,95</i>	<i>99,6</i>	<i>99,6</i>	
<i>13013 upravljanje in tekoče vzdrževanje javne razsvetljave</i>	<i>50.000,00</i>	<i>50.000,00</i>	<i>49.799,46</i>	<i>99,6</i>	<i>99,6</i>	
4022 Energija, voda, komunalne storitve in komunikacije	42.000,00	41.640,00	41.636,82	99,1	100,0	
4025 Tekoče vzdrževanje	8.000,00	8.360,00	8.162,64	102,0	97,6	
<i>13014 investicije in investic.vzdrž.javnih razsvetljav</i>	<i>27.180,00</i>	<i>27.180,00</i>	<i>27.095,49</i>	<i>99,7</i>	<i>99,7</i>	
4205 Investicijsko vzdrževanje in obnove	25.920,00	25.560,00	25.488,75	98,3	99,7	
4208 Študije o izvedljivosti projektov, projektna dokumentacija, nadzor in investicijski inženiring	1.260,00	1.620,00	1.606,74	127,5	99,2	
16	PROSTORSKO PLANIRANJE IN STANOVANJSKO KOMUNALNA DEJAVNOST	37.190,00	38.040,00	37.055,06	99,6	97,4
1603	Komunalna dejavnost	37.190,00	38.040,00	37.055,06	99,6	97,4
<i>16039003 Objekti za rekreacijo</i>	<i>28.090,00</i>	<i>28.940,00</i>	<i>28.019,73</i>	<i>99,8</i>	<i>96,8</i>	
<i>16010 urejanje in vzdrževanje javnih površin</i>	<i>22.100,00</i>	<i>22.950,00</i>	<i>22.240,13</i>	<i>100,6</i>	<i>96,9</i>	
4020 Pisarniški in splošni material in storitve	100,00	100,00	36,91	36,9	36,9	
4021 Posebni material in storitve	100,00	80,00	0,00	0,0	0,0	
4022 Energija, voda, komunalne storitve in komunikacije	400,00	250,00	227,55	56,9	91,0	
4023 Prevozni stroški in storitve	6.700,00	7.900,00	7.593,20	113,3	96,1	
4025 Tekoče vzdrževanje	14.700,00	10.520,00	10.409,54	70,8	99,0	
4029 Drugi operativni odhodki	100,00	4.100,00	3.972,93	---	96,9	
<i>16011 investicije in inv.vzdrževanje javnih površin</i>	<i>5.990,00</i>	<i>5.990,00</i>	<i>5.779,60</i>	<i>96,5</i>	<i>96,5</i>	
4202 Nakup opreme	5.000,00	5.000,00	4.789,60	95,8	95,8	
4203 Nakup drugih osnovnih sredstev	990,00	990,00	990,00	100,0	100,0	
<i>16039004 Praznično urejanje naselij</i>	<i>9.100,00</i>	<i>9.100,00</i>	<i>9.035,33</i>	<i>99,3</i>	<i>99,3</i>	
<i>16012 praznična okrasitev</i>	<i>9.100,00</i>	<i>9.100,00</i>	<i>9.035,33</i>	<i>99,3</i>	<i>99,3</i>	
4020 Pisarniški in splošni material in storitve	100,00	0,00	0,00	0,0	---	
4029 Drugi operativni odhodki	9.000,00	9.100,00	9.035,33	100,4	99,3	

A. Bilanca odhodkov

4005 - OBČINSKA UPRAVA-ODD.ZA OKOLJE IN PROSTOR-REŽIJSKI OBRAT

v EUR

PU/PPP/GPR/PPR/PP/K4	127 - REB2013	134 - VP2013	136 - ZRRE2013	Indeks (3)/(1)	Indeks (3)/(2)	
	sprejeti proračun	veljavni proračun	realizirani proračun			
	2013	2013	2013			
	(1)	(2)	(3)			
18	KULTURA, ŠPORT IN NEVLADNE ORGANIZACIJE	1.850,00	1.850,00	744,33	40,2	40,2
1802	Ohranjanje kulturne dediščine	1.850,00	1.850,00	744,33	40,2	40,2
<i>18029001</i>	<i>Nepremična kulturna dediščina</i>	<i>1.850,00</i>	<i>1.850,00</i>	<i>744,33</i>	<i>40,2</i>	<i>40,2</i>
<i>1800345</i>	<i>upravljanje in tekoče vzdrževanje Rotovža</i>	<i>1.850,00</i>	<i>1.850,00</i>	<i>744,33</i>	<i>40,2</i>	<i>40,2</i>
4020	Pisarniški in splošni material in storitve	100,00	80,00	0,00	0,0	0,0
4022	Energija, voda, komunalne storitve in komunikacije	1.500,00	1.500,00	686,88	45,8	45,8
4025	Tekoče vzdrževanje	250,00	270,00	57,45	23,0	21,3

A. Bilanca odhodkov

4006 - SKUPNI ORGAN ZA PODR.CZ IN POŽAR.V.

v EUR

PU/PPP/GPR/PPR/PP/K4		127 - REB2013	134 - VP2013	136 - ZRRE2013	Indeks	Indeks
		sprejeti proračun	veljavni proračun	realizirani proračun		
		2013	2013	2013		
		(1)	(2)	(3)	(3)/(1)	(3)/(2)
4006	SKUPNI ORGAN ZA PODR.CZ IN POŽAR.V.	268.420,00	268.420,00	264.140,15	98,4	98,4
06	LOKALNA SAMOUPRAVA	53.070,00	53.070,00	51.063,41	96,2	96,2
0603	Dejavnost občinske uprave	53.070,00	53.070,00	51.063,41	96,2	96,2
<i>06039001</i>	<i>Administracija občinske uprave</i>	<i>53.070,00</i>	<i>53.070,00</i>	<i>51.063,41</i>	<i>96,2</i>	<i>96,2</i>
<i>060076</i>	<i>plače delavcev skupnega organa obč. uprave</i>	<i>46.041,00</i>	<i>46.041,00</i>	<i>45.231,72</i>	<i>98,2</i>	<i>98,2</i>
4000	Plače in dodatki	36.800,00	36.800,00	36.574,05	99,4	99,4
4001	Regres za letni dopust	831,00	831,00	830,40	99,9	99,9
4002	Povračila in nadomestila	1.830,00	1.830,00	1.553,34	84,9	84,9
4010	Prispevek za pokojninsko in invalidsko zavarovanje	3.260,00	3.260,00	3.236,78	99,3	99,3
4011	Prispevek za zdravstveno zavarovanje	2.620,00	2.620,00	2.593,14	99,0	99,0
4012	Prispevek za zaposlovanje	23,00	23,00	21,94	95,4	95,4
4013	Prispevek za starševsko varstvo	37,00	37,00	36,61	99,0	99,0
4015	Premije kolektivnega dodatnega pokojninskega zavarovanja, na podlagi ZKDPZJU	640,00	640,00	385,46	60,2	60,2
<i>0600946</i>	<i>materialni stroški-skupni organ OU</i>	<i>7.029,00</i>	<i>7.029,00</i>	<i>5.831,69</i>	<i>83,0</i>	<i>83,0</i>
4020	Pisarniški in splošni material in storitve	864,00	864,00	812,65	94,1	94,1
4021	Posebni material in storitve	0,00	200,00	199,91	---	100,0
4022	Energija, voda, komunalne storitve in komunikacije	2.395,00	2.395,00	2.003,66	83,7	83,7
4023	Prevozni stroški in storitve	3.350,00	3.150,00	2.680,38	80,0	85,1
4024	Izdatki za službena potovanja	200,00	200,00	86,52	43,3	43,3
4025	Tekoče vzdrževanje	100,00	100,00	48,57	48,6	48,6
4026	Poslovne najemnine in zakupnine	20,00	20,00	0,00	0,0	0,0
4029	Drugi operativni odhodki	100,00	100,00	0,00	0,0	0,0
07	OBRAMBA IN UKREPI OB IZREDNIH DOGODKIH	215.350,00	215.350,00	213.076,74	98,9	98,9
0703	Varstvo pred naravnimi in drugimi nesrečami	215.350,00	215.350,00	213.076,74	98,9	98,9
<i>07039001</i>	<i>Pripravljenost sistema za zaščito, reševanje in pomoč</i>	<i>13.108,00</i>	<i>13.108,00</i>	<i>11.336,96</i>	<i>86,5</i>	<i>86,5</i>
<i>07001</i>	<i>uspos.enot in služb civilne zaščite</i>	<i>3.113,00</i>	<i>3.113,00</i>	<i>2.342,57</i>	<i>75,3</i>	<i>75,3</i>
4011	Prispevek za zdravstveno zavarovanje	1.740,00	1.740,00	1.708,92	98,2	98,2
4029	Drugi operativni odhodki	963,00	963,00	633,65	65,8	65,8
4115	Nadomestila plač	410,00	410,00	0,00	0,0	0,0

A. Bilanca odhodkov

4006 - SKUPNI ORGAN ZA PODR.CZ IN POŽAR.V.

v EUR

PU/PPP/GPR/PPR/PP/K4	127 - REB2013	134 - VP2013	136 - ZRRE2013	Indeks (3)/(1)	Indeks (3)/(2)
	sprejeti proračun	veljavni proračun	realizirani proračun		
	2013	2013	2013		
	(1)	(2)	(3)		
<i>07002 stroški operativnega delovanja enot in služb CZ</i>	995,00	995,00	0,00	0,0	0,0
4029 Drugi operativni odhodki	995,00	995,00	0,00	0,0	0,0
<i>07003 opremljanje enot in služb civilne zaščite</i>	9.000,00	9.000,00	8.994,39	99,9	99,9
4021 Posebni material in storitve	3.000,00	3.000,00	2.995,03	99,8	99,8
4202 Nakup opreme	6.000,00	6.000,00	5.999,36	100,0	100,0
07039002 Delovanje sistema za zaščito, reševanje in pomoč	202.242,00	202.242,00	201.739,78	99,8	99,8
<i>07007 dejavnost gasilskih društev</i>	27.378,00	27.378,00	27.378,00	100,0	100,0
4120 Tekoči transferi nepridobitnim organizacijam in ustanovam	27.378,00	27.378,00	27.378,00	100,0	100,0
<i>07008 dejavnost Gasilske zveze Šmarje pri Jelšah</i>	41.864,00	41.864,00	41.864,00	100,0	100,0
4120 Tekoči transferi nepridobitnim organizacijam in ustanovam	41.864,00	41.864,00	41.864,00	100,0	100,0
<i>070090 poraba požarne takse za nakup drobne opreme PGD</i>	16.000,00	16.000,00	15.497,78	96,9	96,9
4310 Investicijski transferi nepridobitnim organizacijam in ustanovam	16.000,00	16.000,00	15.497,78	96,9	96,9
<i>070091 sofinanciranje nakupa opreme za PGD</i>	97.000,00	97.000,00	97.000,00	100,0	100,0
4310 Investicijski transferi nepridobitnim organizacijam in ustanovam	97.000,00	97.000,00	97.000,00	100,0	100,0
<i>07010 investicije in investicijsko vzdrževanje gasilskih domov</i>	20.000,00	20.000,00	20.000,00	100,0	100,0
4310 Investicijski transferi nepridobitnim organizacijam in ustanovam	20.000,00	20.000,00	20.000,00	100,0	100,0

A. Bilanca odhodkov

5001 - KS DOL-SP.MESTINJE

v EUR

PU/PPP/GPR/PPR/PP/K4		127 - REB2013	134 - VP2013	136 - ZRRE2013	Indeks	Indeks
		sprejeti proračun	veljavni proračun	realizirani proračun		
		2013	2013	2013		
		(1)	(2)	(3)	(3)/(1)	(3)/(2)
5001	KS DOL-SP.MESTINJE	3.216,00	3.216,00	2.765,76	86,0	86,0
06	LOKALNA SAMOUPRAVA	328,00	328,00	265,92	81,1	81,1
0602	Sofinanciranje dejavnosti občin, ožjih delov občin in zvez občin	328,00	328,00	265,92	81,1	81,1
<i>06029001</i>	<i>Delovanje ožjih delov občin</i>	<i>328,00</i>	<i>328,00</i>	<i>265,92</i>	<i>81,1</i>	<i>81,1</i>
<i>0600951</i>	<i>materialni stroški KS Dol-Sp.Mestinje</i>	<i>328,00</i>	<i>328,00</i>	<i>265,92</i>	<i>81,1</i>	<i>81,1</i>
	4020 Pisarniški in splošni material in storitve	54,00	54,00	53,07	98,3	98,3
	4029 Drugi operativni odhodki	274,00	274,00	212,85	77,7	77,7
13	PROMET, PROMETNA INFRASTRUKTURA IN KOMUNIKACIJE	2.888,00	2.888,00	2.499,84	86,6	86,6
1302	Cestni promet in infrastruktura	2.888,00	2.888,00	2.499,84	86,6	86,6
<i>13029001</i>	<i>Upravljanje in tekoče vzdrževanje občinskih cest</i>	<i>2.888,00</i>	<i>2.888,00</i>	<i>2.499,84</i>	<i>86,6</i>	<i>86,6</i>
<i>1300251</i>	<i>tekoče vzdrž.cest v KS Dol-Sp.Mestinje</i>	<i>2.888,00</i>	<i>2.888,00</i>	<i>2.499,84</i>	<i>86,6</i>	<i>86,6</i>
	4025 Tekoče vzdrževanje	2.888,00	2.888,00	2.499,84	86,6	86,6

A. Bilanca odhodkov

5002 - KS KRISTAN VRH

v EUR

PU/PPP/GPR/PPR/PP/K4		127 - REB2013	134 - VP2013	136 - ZRRE2013	Indeks	Indeks
		sprejeti proračun	veljavni proračun	realizirani proračun		
		2013	2013	2013		
		(1)	(2)	(3)	(3)/(1)	(3)/(2)
5002	KS KRISTAN VRH	19.910,00	19.910,00	18.066,67	90,7	90,7
06	LOKALNA SAMOUPRAVA	3.800,00	3.800,00	2.878,48	75,8	75,8
0602	Sofinanciranje dejavnosti občin, ožjih delov občin in zvez občin	3.800,00	3.800,00	2.878,48	75,8	75,8
<i>06029001</i>	<i>Delovanje ožjih delov občin</i>	<i>3.800,00</i>	<i>3.800,00</i>	<i>2.878,48</i>	<i>75,8</i>	<i>75,8</i>
<i>0600952</i>	<i>materialni stroški KS Kristan vrh</i>	<i>3.800,00</i>	<i>3.800,00</i>	<i>2.878,48</i>	<i>75,8</i>	<i>75,8</i>
	4020 Pisarniški in splošni material in storitve	2.445,00	2.445,00	1.727,32	70,7	70,7
	4022 Energija, voda, komunalne storitve in komunikacije	1.350,00	1.350,00	1.149,12	85,1	85,1
	4029 Drugi operativni odhodki	5,00	5,00	2,04	40,8	40,8
13	PROMET, PROMETNA INFRASTRUKTURA IN KOMUNIKACIJE	16.110,00	16.110,00	15.188,19	94,3	94,3
1302	Cestni promet in infrastruktura	16.110,00	16.110,00	15.188,19	94,3	94,3
<i>13029001</i>	<i>Upravljanje in tekoče vzdrževanje občinskih cest</i>	<i>16.110,00</i>	<i>16.110,00</i>	<i>15.188,19</i>	<i>94,3</i>	<i>94,3</i>
<i>1300252</i>	<i>tekoče vzdrž. cest v KS Kristan vrh</i>	<i>16.110,00</i>	<i>16.110,00</i>	<i>15.188,19</i>	<i>94,3</i>	<i>94,3</i>
	4025 Tekoče vzdrževanje	16.110,00	16.110,00	15.188,19	94,3	94,3

A. Bilanca odhodkov

5003 - KS LEMBERG

v EUR

PU/PPP/GPR/PPR/PP/K4		127 - REB2013	134 - VP2013	136 - ZRRE2013	Indeks	Indeks
		sprejeti proračun 2013	veljavni proračun 2013	realizirani proračun 2013		
		(1)	(2)	(3)		
5003	KS LEMBERG	3.762,00	3.762,00	3.192,80	84,9	84,9
06	LOKALNA SAMOUPRAVA	2.150,00	2.150,00	1.580,80	73,5	73,5
0602	Sofinanciranje dejavnosti občin, ožjih delov občin in zvez občin	2.150,00	2.150,00	1.580,80	73,5	73,5
	<i>06029001 Delovanje ožjih delov občin</i>	<i>2.150,00</i>	<i>2.150,00</i>	<i>1.580,80</i>	<i>73,5</i>	<i>73,5</i>
	<i>0600953 materialni stroški KS Lemberg</i>	<i>2.150,00</i>	<i>2.150,00</i>	<i>1.580,80</i>	<i>73,5</i>	<i>73,5</i>
	4020 Pisarniški in splošni material in storitve	1.300,00	1.264,00	728,75	56,1	57,7
	4022 Energija, voda, komunalne storitve in komunikacije	850,00	886,00	852,05	100,2	96,2
13	PROMET, PROMETNA INFRASTRUKTURA IN KOMUNIKACIJE	1.612,00	1.612,00	1.612,00	100,0	100,0
1302	Cestni promet in infrastruktura	1.612,00	1.612,00	1.612,00	100,0	100,0
	<i>13029001 Upravljanje in tekoče vzdrževanje občinskih cest</i>	<i>1.612,00</i>	<i>1.612,00</i>	<i>1.612,00</i>	<i>100,0</i>	<i>100,0</i>
	<i>1300253 tekoče vzdrž.cest v KS Lemberg</i>	<i>1.612,00</i>	<i>1.612,00</i>	<i>1.612,00</i>	<i>100,0</i>	<i>100,0</i>
	4025 Tekoče vzdrževanje	1.612,00	1.612,00	1.612,00	100,0	100,0

A. Bilanca odhodkov

5004 - KS MESTINJE

v EUR

PU/PPP/GPR/PPR/PP/K4		127 - REB2013	134 - VP2013	136 - ZRRE2013	Indeks	Indeks
		sprejeti proračun	veljavni proračun	realizirani proračun		
		2013	2013	2013		
		(1)	(2)	(3)	(3)/(1)	(3)/(2)
5004	KS MESTINJE	15.994,00	15.994,00	13.525,43	84,6	84,6
06	LOKALNA SAMOUPRAVA	3.201,00	3.201,00	1.529,75	47,8	47,8
0602	Sofinanciranje dejavnosti občin, ožjih delov občin in zvez občin	3.201,00	3.201,00	1.529,75	47,8	47,8
<i>06029001</i>	<i>Delovanje ožjih delov občin</i>	<i>3.201,00</i>	<i>3.201,00</i>	<i>1.529,75</i>	<i>47,8</i>	<i>47,8</i>
<i>0600954</i>	<i>materialni stroški KS Mestnje</i>	<i>3.201,00</i>	<i>3.201,00</i>	<i>1.529,75</i>	<i>47,8</i>	<i>47,8</i>
	4020 Pisarniški in splošni material in storitve	2.273,00	2.273,00	1.005,85	44,3	44,3
	4022 Energija, voda, komunalne storitve in komunikacije	520,00	520,00	119,98	23,1	23,1
	4025 Tekoče vzdrževanje	403,00	403,00	402,24	99,8	99,8
	4029 Drugi operativni odhodki	5,00	5,00	1,68	33,6	33,6
13	PROMET, PROMETNA INFRASTRUKTURA IN KOMUNIKACIJE	12.793,00	12.793,00	11.995,68	93,8	93,8
1302	Cestni promet in infrastruktura	12.793,00	12.793,00	11.995,68	93,8	93,8
<i>13029001</i>	<i>Upravljanje in tekoče vzdrževanje občinskih cest</i>	<i>12.793,00</i>	<i>12.793,00</i>	<i>11.995,68</i>	<i>93,8</i>	<i>93,8</i>
<i>1300254</i>	<i>tekoče vzdrž.cest v KS Mestnje</i>	<i>12.793,00</i>	<i>12.793,00</i>	<i>11.995,68</i>	<i>93,8</i>	<i>93,8</i>
	4025 Tekoče vzdrževanje	12.793,00	12.793,00	11.995,68	93,8	93,8

A. Bilanca odhodkov

5005 - KS SLADKA GORA

v EUR

PU/PPP/GPR/PPR/PP/K4		127 - REB2013	134 - VP2013	136 - ZRRE2013	Indeks	Indeks
		sprejeti proračun	veljavni proračun	realizirani proračun		
		2013	2013	2013		
		(1)	(2)	(3)	(3)/(1)	(3)/(2)
5005	KS SLADKA GORA	19.852,00	19.852,00	19.230,26	96,9	96,9
06	LOKALNA SAMOUPRAVA	3.500,00	3.500,00	3.167,64	90,5	90,5
0602	Sofinanciranje dejavnosti občin, ožjih delov občin in zvez občin	3.500,00	3.500,00	3.167,64	90,5	90,5
<i>06029001</i>	<i>Delovanje ožjih delov občin</i>	<i>3.500,00</i>	<i>3.500,00</i>	<i>3.167,64</i>	<i>90,5</i>	<i>90,5</i>
<i>0600955</i>	<i>materialni stroški KS Sladka Gora</i>	<i>2.000,00</i>	<i>2.000,00</i>	<i>1.668,26</i>	<i>83,4</i>	<i>83,4</i>
4020	Pisarniški in splošni material in storitve	1.095,00	1.095,00	767,72	70,1	70,1
4022	Energija, voda, komunalne storitve in komunikacije	900,00	900,00	900,00	100,0	100,0
4029	Drugi operativni odhodki	5,00	5,00	0,54	10,8	10,8
<i>0601355</i>	<i>nakup opreme KS Sl.gora</i>	<i>1.500,00</i>	<i>1.500,00</i>	<i>1.499,38</i>	<i>100,0</i>	<i>100,0</i>
4202	Nakup opreme	1.500,00	1.500,00	1.499,38	100,0	100,0
13	PROMET, PROMETNA INFRASTRUKTURA IN KOMUNIKACIJE	16.352,00	16.352,00	16.062,62	98,2	98,2
1302	Cestni promet in infrastruktura	16.352,00	16.352,00	16.062,62	98,2	98,2
<i>13029001</i>	<i>Upravljanje in tekoče vzdrževanje občinskih cest</i>	<i>16.352,00</i>	<i>16.352,00</i>	<i>16.062,62</i>	<i>98,2</i>	<i>98,2</i>
<i>1300255</i>	<i>tekoče vzdrž.cest v KS Sl. Gora</i>	<i>16.352,00</i>	<i>16.352,00</i>	<i>16.062,62</i>	<i>98,2</i>	<i>98,2</i>
4025	Tekoče vzdrževanje	16.352,00	16.352,00	16.062,62	98,2	98,2

A. Bilanca odhodkov

5006 - KS SVETI ŠTEFAN

v EUR

PU/PPP/GPR/PPR/PP/K4		127 - REB2013	134 - VP2013	136 - ZRRE2013	Indeks	Indeks
		sprejeti proračun	veljavni proračun	realizirani proračun		
		2013	2013	2013		
		(1)	(2)	(3)	(3)/(1)	(3)/(2)
5006	KS SVETI ŠTEFAN	24.104,00	24.104,00	23.461,87	97,3	97,3
06	LOKALNA SAMOUPRAVA	8.000,00	8.000,00	7.564,47	94,6	94,6
0602	Sofinanciranje dejavnosti občin, ožjih delov občin in zvez občin	8.000,00	8.000,00	7.564,47	94,6	94,6
<i>06029001</i>	<i>Delovanje ožjih delov občin</i>	<i>8.000,00</i>	<i>8.000,00</i>	<i>7.564,47</i>	<i>94,6</i>	<i>94,6</i>
<i>0600956</i>	<i>materialni stroški KS Sv.Štefan</i>	<i>8.000,00</i>	<i>8.000,00</i>	<i>7.564,47</i>	<i>94,6</i>	<i>94,6</i>
	4020 Pisarniški in splošni material in storitve	2.360,00	2.360,00	2.091,26	88,6	88,6
	4022 Energija, voda, komunalne storitve in komunikacije	4.480,00	4.480,00	4.441,38	99,1	99,1
	4025 Tekoče vzdrževanje	550,00	550,00	470,55	85,6	85,6
	4029 Drugi operativni odhodki	610,00	610,00	561,28	92,0	92,0
13	PROMET, PROMETNA INFRASTRUKTURA IN KOMUNIKACIJE	16.104,00	16.104,00	15.897,40	98,7	98,7
1302	Cestni promet in infrastruktura	16.104,00	16.104,00	15.897,40	98,7	98,7
<i>13029001</i>	<i>Upravljanje in tekoče vzdrževanje občinskih cest</i>	<i>16.104,00</i>	<i>16.104,00</i>	<i>15.897,40</i>	<i>98,7</i>	<i>98,7</i>
<i>1300256</i>	<i>tekoče vzdrž.cest v KS Sv.Štefan</i>	<i>16.104,00</i>	<i>16.104,00</i>	<i>15.897,40</i>	<i>98,7</i>	<i>98,7</i>
	4025 Tekoče vzdrževanje	16.104,00	16.104,00	15.897,40	98,7	98,7

A. Bilanca odhodkov

5007 - KS ŠENTVID

v EUR

PU/PPP/GPR/PPR/PP/K4		127 - REB2013	134 - VP2013	136 - ZRRE2013	Indeks	Indeks
		sprejeti proračun 2013	veljavni proračun 2013	realizirani proračun 2013		
		(1)	(2)	(3)		
5007	KS ŠENTVID	35.196,00	35.196,00	35.101,60	99,7	99,7
06	LOKALNA SAMOUPRAVA	2.870,00	2.870,00	2.775,60	96,7	96,7
0602	Sofinanciranje dejavnosti občin, ožjih delov občin in zvez občin	2.870,00	2.870,00	2.775,60	96,7	96,7
<i>06029001</i>	<i>Delovanje ožjih delov občin</i>	<i>2.870,00</i>	<i>2.870,00</i>	<i>2.775,60</i>	<i>96,7</i>	<i>96,7</i>
<i>0600957</i>	<i>materialni stroški KS Šentvid</i>	<i>2.870,00</i>	<i>2.870,00</i>	<i>2.775,60</i>	<i>96,7</i>	<i>96,7</i>
	4020 Pisarniški in splošni material in storitve	1.690,00	1.690,00	1.620,21	95,9	95,9
	4022 Energija, voda, komunalne storitve in komunikacije	1.175,00	1.175,00	1.153,41	98,2	98,2
	4029 Drugi operativni odhodki	5,00	5,00	1,98	39,6	39,6
13	PROMET, PROMETNA INFRASTRUKTURA IN KOMUNIKACIJE	32.326,00	32.326,00	32.326,00	100,0	100,0
1302	Cestni promet in infrastruktura	32.326,00	32.326,00	32.326,00	100,0	100,0
<i>13029001</i>	<i>Upravljanje in tekoče vzdrževanje občinskih cest</i>	<i>32.326,00</i>	<i>32.326,00</i>	<i>32.326,00</i>	<i>100,0</i>	<i>100,0</i>
<i>1300257</i>	<i>tekoče vzdrž.cest v KS Šentvid</i>	<i>32.326,00</i>	<i>32.326,00</i>	<i>32.326,00</i>	<i>100,0</i>	<i>100,0</i>
	4025 Tekoče vzdrževanje	32.326,00	32.326,00	32.326,00	100,0	100,0

A. Bilanca odhodkov

5008 - KS ŠMARJE PRI JELŠAH

v EUR

PU/PPP/GPR/PPR/PP/K4		127 - REB2013	134 - VP2013	136 - ZRRE2013	Indeks	Indeks
		sprejeti proračun	veljavni proračun	realizirani proračun		
		2013	2013	2013		
		(1)	(2)	(3)	(3)/(1)	(3)/(2)
5008	KS ŠMARJE PRI JELŠAH	93.140,00	93.140,00	89.505,62	96,1	96,1
06	LOKALNA SAMOUPRAVA	13.510,00	13.510,00	11.819,27	87,5	87,5
0602	Sofinanciranje dejavnosti občin, ožjih delov občin in zvez občin	13.510,00	13.510,00	11.819,27	87,5	87,5
<i>06029001</i>	<i>Delovanje ožjih delov občin</i>	<i>13.510,00</i>	<i>13.510,00</i>	<i>11.819,27</i>	<i>87,5</i>	<i>87,5</i>
<i>0600958</i>	<i>materialni stroški KS Šmarje</i>	<i>13.510,00</i>	<i>13.510,00</i>	<i>11.819,27</i>	<i>87,5</i>	<i>87,5</i>
	4020 Pisarniški in splošni material in storitve	1.810,00	1.810,00	1.029,05	56,9	56,9
	4022 Energija, voda, komunalne storitve in komunikacije	850,00	850,00	636,22	74,9	74,9
	4025 Tekoče vzdrževanje	1.450,00	670,00	10,47	0,7	1,6
	4029 Drugi operativni odhodki	9.400,00	10.180,00	10.143,53	107,9	99,6
13	PROMET, PROMETNA INFRASTRUKTURA IN KOMUNIKACIJE	79.630,00	79.630,00	77.686,35	97,6	97,6
1302	Cestni promet in infrastruktura	79.630,00	79.630,00	77.686,35	97,6	97,6
<i>13029001</i>	<i>Upravljanje in tekoče vzdrževanje občinskih cest</i>	<i>79.630,00</i>	<i>79.630,00</i>	<i>77.686,35</i>	<i>97,6</i>	<i>97,6</i>
<i>1300258</i>	<i>tekoče vzdrž.cest v KS Šmarje</i>	<i>79.630,00</i>	<i>79.630,00</i>	<i>77.686,35</i>	<i>97,6</i>	<i>97,6</i>
	4025 Tekoče vzdrževanje	79.630,00	79.630,00	77.686,35	97,6	97,6

A. Bilanca odhodkov

5009 - KS TINSKO

v EUR

PU/PPP/GPR/PPR/PP/K4		127 - REB2013	134 - VP2013	136 - ZRRE2013	Indeks	Indeks
		sprejeti proračun	veljavni proračun	realizirani proračun		
		2013	2013	2013		
		(1)	(2)	(3)	(3)/(1)	(3)/(2)
5009	KS TINSKO	7.364,00	7.364,00	7.340,04	99,7	99,7
06	LOKALNA SAMOUPRAVA	1.932,00	1.932,00	1.928,71	99,8	99,8
0602	Sofinanciranje dejavnosti občin, ožjih delov občin in zvez občin	1.932,00	1.932,00	1.928,71	99,8	99,8
<i>06029001</i>	<i>Delovanje ožjih delov občin</i>	<i>1.932,00</i>	<i>1.932,00</i>	<i>1.928,71</i>	<i>99,8</i>	<i>99,8</i>
<i>0600959</i>	<i>materialni stroški KS Tinsko</i>	<i>1.932,00</i>	<i>1.932,00</i>	<i>1.928,71</i>	<i>99,8</i>	<i>99,8</i>
	4020 Pisarniški in splošni material in storitve	1.859,00	1.859,00	1.858,17	100,0	100,0
	4025 Tekoče vzdrževanje	70,00	70,00	69,58	99,4	99,4
	4029 Drugi operativni odhodki	3,00	3,00	0,96	32,0	32,0
13	PROMET, PROMETNA INFRASTRUKTURA IN KOMUNIKACIJE	5.432,00	5.432,00	5.411,33	99,6	99,6
1302	Cestni promet in infrastruktura	5.432,00	5.432,00	5.411,33	99,6	99,6
<i>13029001</i>	<i>Upravljanje in tekoče vzdrževanje občinskih cest</i>	<i>5.432,00</i>	<i>5.432,00</i>	<i>5.411,33</i>	<i>99,6</i>	<i>99,6</i>
<i>1300259</i>	<i>tekoče vzdrž. cest v KS Tinsko</i>	<i>5.432,00</i>	<i>5.432,00</i>	<i>5.411,33</i>	<i>99,6</i>	<i>99,6</i>
	4025 Tekoče vzdrževanje	5.432,00	5.432,00	5.411,33	99,6	99,6

A. Bilanca odhodkov

5010 - KS ZIBIKA

v EUR

PU/PPP/GPR/PPR/PP/K4		127 - REB2013	134 - VP2013	136 - ZRRE2013	Indeks	Indeks
		sprejeti proračun	veljavni proračun	realizirani proračun		
		2013	2013	2013		
		(1)	(2)	(3)	(3)/(1)	(3)/(2)
5010	KS ZIBIKA	23.046,00	23.046,00	19.899,61	86,4	86,4
06	LOKALNA SAMOUPRAVA	4.600,00	4.600,00	2.124,42	46,2	46,2
0602	Sofinanciranje dejavnosti občin, ožjih delov občin in zvez občin	4.600,00	4.600,00	2.124,42	46,2	46,2
<i>06029001</i>	<i>Delovanje ožjih delov občin</i>	<i>4.600,00</i>	<i>4.600,00</i>	<i>2.124,42</i>	<i>46,2</i>	<i>46,2</i>
<i>06009510</i>	<i>materialni stroški KS Zibika</i>	<i>4.600,00</i>	<i>4.600,00</i>	<i>2.124,42</i>	<i>46,2</i>	<i>46,2</i>
	4020 Pisarniški in splošni material in storitve	3.143,00	3.143,00	1.375,08	43,8	43,8
	4022 Energija, voda, komunalne storitve in komunikacije	1.100,00	1.100,00	397,17	36,1	36,1
	4029 Drugi operativni odhodki	357,00	357,00	352,17	98,7	98,7
13	PROMET, PROMETNA INFRASTRUKTURA IN KOMUNIKACIJE	18.446,00	18.446,00	17.775,19	96,4	96,4
1302	Cestni promet in infrastruktura	18.446,00	18.446,00	17.775,19	96,4	96,4
<i>13029001</i>	<i>Upravljanje in tekoče vzdrževanje občinskih cest</i>	<i>18.446,00</i>	<i>18.446,00</i>	<i>17.775,19</i>	<i>96,4</i>	<i>96,4</i>
<i>13002510</i>	<i>tekoče vzdrž.cest v KS Zibika</i>	<i>18.446,00</i>	<i>18.446,00</i>	<i>17.775,19</i>	<i>96,4</i>	<i>96,4</i>
	4025 Tekoče vzdrževanje	18.446,00	18.446,00	17.775,19	96,4	96,4
Skupaj bilanca: A - Bilanca odhodkov		11.707.801,00	11.707.801,00	9.091.878,78	77,7	77,7

C. Račun financiranja

4002 - OBČINSKA UPRAVA-ODDELEK ZA GOSPODARSTVO

v EUR

PU/PPP/GPR/PPR/PP/K4	127 - REB2013	134 - VP2013	136 - ZRRE2013	Indeks	Indeks	
	sprejeti proračun 2013	veljavni proračun 2013	realizirani proračun 2013			
	(1)	(2)	(3)	(3)/(1)	(3)/(2)	
4002	OBČINSKA UPRAVA-ODDELEK ZA GOSPODARSTVO	36.350,00	36.350,00	36.286,87	99,8	99,8
22	SERVISIRANJE JAVNEGA DOLGA	36.350,00	36.350,00	36.286,87	99,8	99,8
2201	Servisiranje javnega dolga	36.350,00	36.350,00	36.286,87	99,8	99,8
<i>22019001</i>	<i>Obveznosti iz naslova financiranja izvrševanja proračuna - domače zadolževanje</i>	<i>36.350,00</i>	<i>36.350,00</i>	<i>36.286,87</i>	<i>99,8</i>	<i>99,8</i>
<i>220012</i>	<i>odplačila glavnice dolgoročnih kreditov</i>	<i>36.350,00</i>	<i>36.350,00</i>	<i>36.286,87</i>	<i>99,8</i>	<i>99,8</i>
	5503 Odplačila kreditov drugim domačim kreditodajalcem	36.350,00	36.350,00	36.286,87	99,8	99,8

C. Račun financiranja

4003 - OBČINSKA UPRAVA-ODDELEK ZA DRUŽBENE DEJAVNOSTI IN FINANCE

v EUR

PU/PPP/GPR/PPR/PP/K4	127 - REB2013	134 - VP2013	136 - ZRRE2013	Indeks	Indeks	
	sprejeti proračun 2013	veljavni proračun 2013	realizirani proračun 2013			
	(1)	(2)	(3)	(3)/(1)	(3)/(2)	
4003	OBČINSKA UPRAVA-ODDELEK ZA DRUŽBENE DEJAVNOSTI IN FINANCE	273.956,00	273.956,00	273.953,88	100,0	100,0
22	SERVISIRANJE JAVNEGA DOLGA	273.956,00	273.956,00	273.953,88	100,0	100,0
2201	Servisiranje javnega dolga	273.956,00	273.956,00	273.953,88	100,0	100,0
<i>22019001</i>	<i>Obveznosti iz naslova financiranja izvrševanja proračuna - domače zadolževanje</i>	<i>273.956,00</i>	<i>273.956,00</i>	<i>273.953,88</i>	<i>100,0</i>	<i>100,0</i>
<i>220013</i>	<i>odplačila glavnice dolgoročnih kreditov</i>	<i>273.956,00</i>	<i>273.956,00</i>	<i>273.953,88</i>	<i>100,0</i>	<i>100,0</i>
5501	Odplačila kreditov poslovnim bankam	235.371,00	235.371,00	235.369,08	100,0	100,0
5503	Odplačila kreditov drugim domačim kreditodajalcem	38.585,00	38.585,00	38.584,80	100,0	100,0

C. Račun financiranja

4004 - OBČINSKA UPRAVA-ODDELEK ZA OKOLJE IN PROSTOR

v EUR

PU/PPP/GPR/PPR/PP/K4	127 - REB2013	134 - VP2013	136 - ZRRE2013	Indeks	Indeks	
	sprejeti proračun 2013	veljavni proračun 2013	realizirani proračun 2013			
	(1)	(2)	(3)	(3)/(1)	(3)/(2)	
4004	OBČINSKA UPRAVA-ODDELEK ZA OKOLJE IN PROSTOR	87.953,00	87.953,00	87.958,81	100,0	100,0
22	SERVISIRANJE JAVNEGA DOLGA	87.953,00	87.953,00	87.958,81	100,0	100,0
2201	Servisiranje javnega dolga	87.953,00	87.953,00	87.958,81	100,0	100,0
22019001	Obveznosti iz naslova financiranja izvrševanja proračuna - domače zadolževanje	87.953,00	87.953,00	87.958,81	100,0	100,0
220014	odplačila glavnice dolgoročnih kreditov	87.953,00	87.953,00	87.958,81	100,0	100,0
5503	Odplačila kreditov drugim domačim kreditodajalcem	87.953,00	87.953,00	87.958,81	100,0	100,0
Skupaj bilanca: C - Račun financiranja		398.259,00	398.259,00	398.199,56	100,0	100,0
Skupaj:		12.106.060,00	12.106.060,00	9.490.078,34	78,4	78,4

NAČRT RAZVOJNIH PROGRAMOV 2013-2016

PU / PP / GPR / PPR / Projekt / Viri	Dat. zač. financ.	Dat. zaklj. financ.	Dat. zaklj. projekta	Izhodiščna vred.proj.	Veljavni Plan NRP 2013	Realizacija 2013	indeks real./plan t.l.
4001 OBČINSKA UPRAVA -OBČINSKI URAD					9.800,00	7.867,68	80,28
04 SKUPNE ADMINISTRATIVNE SLUŽBE IN SPLOŠNE JAVNE STORITVE					1.800,00	1.700,88	94,49
0402 Informatizacija uprave					1.800,00	1.700,88	94,49
04029001 Informacijska infrastruktura					1.800,00	1.700,88	94,49
04003 Vzpostavitev e-občine					1.800,00	1.700,88	94,49
OB124-13-0004 Vzpostavitev e-občine	17.05.2013	17.05.2013	..	0,00	1.800,00	1.700,88	94,49
06 LOKALNA SAMOUPRAVA					8.000,00	6.166,80	77,08
0603 Dejavnost občinske uprave					8.000,00	6.166,80	77,08
06039002 Razpolaganje in upravljanje s premoženjem, potrebnim za delovanje obči					8.000,00	6.166,80	77,08
0601341 Nakup opreme-občinska uprava					8.000,00	6.166,80	77,08
OB124-07-0001 Nakup opreme za delo občinske uprave	01.01.2006	0,00	8.000,00	6.166,80	77,08
4002 OBČINSKA UPRAVA -ODDELEK ZA GOSPODARSTVO					288.729,00	227.011,57	78,62
11 KMETIJSTVO, GOZDARSTVO IN RIBIŠTVO					105.564,00	102.879,52	97,45
1102 Program reforme kmetijstva in živilstva					105.564,00	102.879,52	97,45
11029001 Strukturni ukrepi v kmetijstvu in živilstvu					67.200,00	67.070,00	99,80
11003 Podpore za prestrukt. in prenovo kmetijske proizvodnje					67.200,00	67.070,00	99,80
OB124-08-0076 Podpore za prestrukt. in prenovo kmet.proizvodnje	01.01.2008	0,00	67.200,00	67.070,00	99,80
11029002 Razvoj in prilagajanje podeželskih območij					38.041,00	35.487,08	93,28
11004 Razvoj podeželja (LEADER)					10.843,00	10.842,43	99,99
OB124-12-0006 Razvajanje Obsotelja in Kozjanskega (LEADER)	01.03.2013	28.12.2013	..	10.843,00	10.843,00	10.842,43	99,99
110040 podeželski objekti					17.798,00	15.244,65	85,65
OB124-10-0006 Skazova hiša	23.07.2010	31.12.2013	..	0,00	2.000,00	0,00	0,00
OB124-12-0007 Klub kmečkih žena AJDA	01.01.2013	31.12.2013	..	15.798,00	15.798,00	15.244,65	96,49
11005 Podpora razvoju dopolnilnih dejavnosti					9.400,00	9.400,00	100,00
OB124-08-0077 Podpora razvoju dopolnilnih dejavnosti	01.01.2008	0,00	9.400,00	9.400,00	100,00

Občina Šmarje pri Jelšah

Podjetje: OBČINA ŠMARJE PRI JELŠAH

Izpis pripravljen 27.01.2014 ob 13:40:20

Pripravil: Babič Irena

NAČRT RAZVOJNIH PROGRAMOV 2013-2016

PU / PP / GPR / PPR / Projekt / Viri	Dat. zač. financ.	Dat. zaklj. financ.	Dat. zaklj. projekta	Izhodiščna vred.proj.	Veljavni Plan NRP 2013	Realizacija 2013	indeks real./plan t.l.
11029004 Ukrepi za stabilizacijo trga					323,00	322,44	99,82
11008 Neposredna plačila v kmetijstvu (premije)					323,00	322,44	99,82
OB124-08-0079 <i>neposredna plačila v kmetijstvu</i>	19.11.2007	0,00	323,00	322,44	99,82
16 PROSTORSKO PLANIRANJE IN STANOVANJSKO KOMUNALNA DEJAVNOST					183.165,00	124.132,05	67,77
1605 Spodbujanje stanovanjske gradnje					46.792,00	46.791,40	99,99
16059002 Spodbujanje stanovanjske gradnje					46.792,00	46.791,40	99,99
160151 Investicijsko vzdrževanje stanovanj					46.792,00	46.791,40	99,99
OB124-07-0007 <i>Investicijsko vzdrževanje stanovanj</i>	01.01.2006	0,00	46.792,00	46.791,40	99,99
1606 Upravljanje in razpolaganje z zemljišči (javno dobro, kmetijska, gozdn)					136.373,00	77.340,65	56,71
16069001 Urejanje občinskih zemljišč					64.000,00	42.390,96	66,23
16025 Poslovne cone v Občini Šmarje pri Jelšah					64.000,00	42.390,96	66,23
OB124-11-0003 <i>izgradnja poslovne cone Mestinje Bohor, IV.faza</i>	01.01.2011	31.12.2013	..	677.621,29	64.000,00	42.390,96	66,23
16069002 Nakup zemljišč					72.373,00	34.949,69	48,29
16029 Nakup zemljišč					72.373,00	34.949,69	48,29
OB124-07-0009 <i>Nakupi zemljišč</i>	01.01.2006	0,00	72.373,00	34.949,69	48,29
4003 OBČINSKA UPRAVA -ODD.ZA DRUŽBENE DEJAV.IN FINANCE					1.847.388,94	1.232.307,55	66,70
17 ZDRAVSTVENO VARSTVO					310.000,00	304.266,32	98,15
1702 Primarno zdravstvo					310.000,00	304.266,32	98,15
17029001 Dejavnost zdravstvenih domov					310.000,00	304.266,32	98,15
17002 Investicije in invest. vzdrževanje zdravstvenih domov					310.000,00	304.266,32	98,15
OB124-12-0001 <i>Izgradnja parkirišč pri ZD Šmarje pri Jelšah</i>	19.10.2012	31.12.2013	01.10.2013	371.484,68	310.000,00	304.266,32	98,15
18 KULTURA, ŠPORT IN NEVLADNE ORGANIZACIJE					1.448.176,74	838.829,55	57,92
1802 Ohranjanje kulturne dediščine					30.000,00	30.000,00	100,00
18029001 Nepremična kulturna dediščina					30.000,00	30.000,00	100,00

NAČRT RAZVOJNIH PROGRAMOV 2013-2016

PU / PP / GPR / PPR / Projekt / Viri	Dat. zač. financ.	Dat. zaklj. financ.	Dat. zaklj. projekta	Izhodiščna vred.proj.	Veljavni Plan NRP 2013	Realizacija 2013	indeks real./plan t.l.
18002 Obnova zaščiteneh in drugih kulturnih spomenikov					30.000,00	30.000,00	100,00
OB124-07-0011 Obnova kulturnih spomenikov	01.01.2006	0,00	30.000,00	30.000,00	100,00
1803 Programi v kulturi					1.413.576,74	804.301,21	56,89
18039005 Drugi programi v kulturi					1.413.576,74	804.301,21	56,89
18032 Investicijsko vzdrževanje kulturnega doma Šmarje-AM					12.600,00	12.600,00	100,00
OB124-07-0013 Kulturni dom Šmarje-amortizacija	01.01.2007	0,00	12.600,00	12.600,00	100,00
180320 Rekonstrukcija Kulturnega doma Šmarje pri Jelšah					1.350.976,74	741.701,21	54,90
OB124-07-0012 Rekonstrukcija kulturnega doma Šmarje pri Jelšah	01.01.2012	31.03.2014	..	1.682.847,00	1.350.976,74	741.701,21	54,90
180321 Rekonstrukcija in sprem.namemb. dela prostorov v KD Šmarje					50.000,00	50.000,00	100,00
OB124-11-0009 Rekonstr. in sprem.namemb.dela prostorov KD	01.01.2013	31.12.2014	..	186.197,00	50.000,00	50.000,00	100,00
1805 Šport in prostočasne aktivnosti					4.600,00	4.528,34	98,44
18059001 Programi športa					4.600,00	4.528,34	98,44
180542 Investicije v športne objekte in površine					4.600,00	4.528,34	98,44
OB124-13-0003 Investicije v športne objekte	17.05.2013	31.12.2013	..	0,00	4.600,00	4.528,34	98,44
19 IZOBRAŽEVANJE					89.212,20	89.211,68	99,99
1902 Varstvo in vzgoja predšolskih otrok					32.489,20	32.489,20	100,00
19029001 Vrtci					32.489,20	32.489,20	100,00
19004 Investicije in investic. vzdrževanje vrtecev-AM					19.000,00	19.000,00	100,00
OB124-07-0018 Investicije in investic.vzdrž.vrtca Šmarje-AM	01.01.2007	0,00	19.000,00	19.000,00	100,00
190044 Energetska sanacija - Otroški vrtec Šmarje(star)					13.489,20	13.489,20	100,00
OB124-12-0003 Energetska sanacija javne stavbe Otroški vrtec Šmarje pri Jelšah	29.10.2012	31.12.2014	..	305.862,10	13.489,20	13.489,20	100,00
1903 Primarno in sekundarno izobraževanje					56.723,00	56.722,48	99,99
19039001 Osnovno šolstvo					48.806,00	48.805,36	99,99
1901001 Stroški amortizacije OŠ Šmarje					46.000,00	46.000,00	100,00
OB124-07-0021 stroški amortizacije OŠ Šmarje	01.01.2007	31.12.2013	..	0,00	46.000,00	46.000,00	100,00
1901010 Stroški amortizacije v III OŠ Rog.Sl.					2.806,00	2.805,36	99,97

NAČRT RAZVOJNIH PROGRAMOV 2013-2016

PU / PP / GPR / PPR / Projekt / Viri	Dat. zač. financ.	Dat. zaklj. financ.	Dat. zaklj. projekta	Izhodiščna vred.proj.	Veljavni Plan NRP 2013	Realizacija 2013	indeks real./plan t.l.
OB124-07-0075 stroški amortizacije III. OŠ Rog.Sl.	01.01.2007	31.12.2013	..	0,00	2.806,00	2.805,36	99,97
19039002 Glasbeno šolstvo					7.917,00	7.917,12	100,00
19014 Stroški amortizacije GŠ Rog.Slatina					7.917,00	7.917,12	100,00
OB124-07-0023 stroški amortizacije GŠ Rog.Slatina	01.01.2006	0,00	7.917,00	7.917,12	100,00
4004 OBČINSKA UPRAVA -ODDELEK ZA OKOLJE IN PROSTOR					6.794.958,83	1.381.885,38	20,33
12 PRIDOBIVANJE IN DISTRIBUCIJA ENERGETSKIH SUROVIN					1.450,00	0,00	0,00
1202 Urejanje, nadzor in oskrba na področju proizvodnje in distribucije ele					1.450,00	0,00	0,00
12029001 Oskrba z električno energijo					1.450,00	0,00	0,00
12001 Investicije v električno omrežje na podr.zazidal.načrtov					1.450,00	0,00	0,00
OB124-09-0105 Elektro omrežje na področju zazidalnih načrtov	01.01.2010	31.12.2013	..	0,00	1.450,00	0,00	0,00
13 PROMET, PROMETNA INFRASTRUKTURA IN KOMUNIKACIJE					775.133,60	700.422,18	90,36
1302 Cestni promet in infrastruktura					775.133,60	700.422,18	90,36
13029002 Investicijsko vzdrževanje in gradnja občinskih cest					756.360,60	682.646,96	90,25
13004 Investicije in investicijsko vzdrževanje lokalnih cest					325.116,00	325.001,90	99,96
OB124-07-0026 investicijsko vzdrževanje lokalnih cest - rekonstrukcije	01.01.2007	31.12.2014	..	0,00	325.116,00	325.001,90	99,96
130043 Nadomestne ceste zaradi ukinitve želez.prehodov					85.110,00	11.895,00	13,97
OB124-11-0007 Nadomestne ceste zaradi ukinitve žel.prehodov	01.01.2012	31.12.2013	..	85.110,00	85.110,00	11.895,00	13,97
130045 Obnova LC 396050 Šentvid-Sp.Ponkvice					190.000,00	189.996,12	99,99
OB124-09-0106 Obnova LC 396050 Šentvid-Sp.Ponkvice	01.04.2011	31.12.2014	..	491.051,00	190.000,00	189.996,12	99,99
130046 Obnova LC Mestinje-Lemberg-Nova vas					1.500,00	1.500,00	100,00
OB124-10-0002 Obnova LC Mestinje-Lemberg-Nova vas	08.01.2010	31.12.2014	..	635.240,00	1.500,00	1.500,00	100,00
13006 Investicije v cestno infrastrukturo(pločniki, koles.steze)					154.634,60	154.253,94	99,75
OB124-08-0098 kolesarska steza ČN Šmarje-Belo	01.01.2009	31.12.2013	..	228.913,08	146.213,00	146.211,54	99,99
OB124-12-0002 Modernizac.LC406-230 z koles.stezo Dol -občina Podčetrtek	01.01.2013	31.12.2014	..	610.955,00	8.421,60	8.042,40	95,49
13029003 Urejanje cestnega prometa					18.773,00	17.775,22	94,68
13012 Investicije v parkirišča,avtob.postajališča, promet.signal.					18.773,00	17.775,22	94,68

NAČRT RAZVOJNIH PROGRAMOV 2013-2016

PU / PP / GPR / PPR / Projekt / Viri	Dat. zač. financ.	Dat. zaklj. financ.	Dat. zaklj. projekta	Izhodiščna vred.proj.	Veljavni Plan NRP 2013	Realizacija 2013	indeks real./plan t.l.
OB124-07-0036 investicije v parkirišča,avtobusna postajališča	01.01.2007	0,00	18.773,00	17.775,22	94,68
15 VAROVANJE OKOLJA IN NARAVNE DEDIŠČINE					339.575,00	328.487,30	96,73
1502 Zmanjševanje onesnaženja, kontrola in nadzor					316.908,00	306.604,90	96,74
15029001 Zbiranje in ravnanje z odpadki					56.444,00	50.085,88	88,73
150010 Reg. center za ravnanje z odpadki - CERO 1					26.733,00	20.907,50	78,20
OB124-07-0037 Regijski center za ravnanje z odpadki-RCERO I.	01.01.2006	0,00	26.733,00	20.907,50	78,20
150012 Investicije za infrastr.zbir. in odvoza odpadkov(naj.+taksa)					29.711,00	29.178,38	98,20
OB124-11-0008 Investicije za infrastrukturo zbiranja in odvoza odpadkov	01.01.2012	0,00	29.711,00	29.178,38	98,20
15029002 Ravnanje z odpadno vodo					260.464,00	256.519,02	98,48
1500701 Izgradnja povez.kanalizacije in razbremenilnikov					171.520,00	167.611,98	97,72
OB124-07-0040 izgradnja povezovalne kanalizacije in razbremenilnikov	01.01.2006	31.12.2013	..	1.199.748,17	171.520,00	167.611,98	97,72
1500703 ČN Šmarje					27.723,00	27.698,01	99,90
OB124-07-0074 ČN Šmarje (investic.do 2010, inv.vzdrž.od 2011)	01.01.2006	0,00	27.723,00	27.698,01	99,90
1500706 Investicije v javno kanalizacijo (najemn.OKP)					22.721,00	22.721,00	100,00
OB124-11-0006 investicije v javno kanalizacijo	01.01.2012	0,00	22.721,00	22.721,00	100,00
150072 Izgradnja in obnove manjših kanalizacij					38.500,00	38.488,03	99,96
OB124-07-0043 izgradnja manjših kanalizacij	01.01.2007	31.12.2013	..	0,00	38.500,00	38.488,03	99,96
1506 Splošne okoljevarstvene storitve					22.667,00	21.882,40	96,53
15069001 Informacijski sistem varstva okolja in narave					22.667,00	21.882,40	96,53
15018 Urejanje vodotokov - hidrološke presoje					22.667,00	21.882,40	96,53
OB124-07-0045 urejanje vodotokov-hidrološke presoje	01.01.2006	0,00	22.667,00	21.882,40	96,53
16 PROSTORSKO PLANIRANJE IN STANOVANJSKO KOMUNALNA DEJAVNOST					5.655.800,23	329.976,70	5,83
1602 Prostorsko in podeželsko planiranje in administracija					113.840,00	104.372,87	91,68
16029001 Urejanje in nadzor na področju geodetskih evidenc					18.840,00	17.329,87	91,98
160020 Izdelava in vzpostavitev novih podatk.baz					18.340,00	16.841,87	91,83
OB124-08-0096 Kataster komunalne infrastrukture	01.01.2009	31.12.2013	..	0,00	18.340,00	16.841,87	91,83

NAČRT RAZVOJNIH PROGRAMOV 2013-2016

PU / PP / GPR / PPR / Projekt / Viri	Dat. zač. financ.	Dat. zaklj. financ.	Dat. zaklj. projekta	Izhodiščna vred.proj.	Veljavni Plan NRP 2013	Realizacija 2013	indeks real./plan t.l.
160021 Posodabljanje programske opreme					500,00	488,00	97,60
OB124-07-0047 posodabljanje programske opreme	01.01.2007	31.12.2013	..	0,00	500,00	488,00	97,60
16029003 Prostorsko načrtovanje					95.000,00	87.043,00	91,62
160040 Priprava lokacij.načrtov in urbanistični natečaji - OPPN					12.336,00	12.336,00	100,00
OB124-07-0049 občinski podrobni prostor.načrt: varovana stanovanja v Šmarju	01.01.2007	31.12.2013	..	0,00	3.840,00	3.840,00	100,00
OB124-08-0081 občinski podrobni prost.načrt: stanovanjska soseska Poljana v Šmarju	01.01.2008	31.12.2013	..	0,00	8.496,00	8.496,00	100,00
160041 OPN-občinski prostorski načrt					82.664,00	74.707,00	90,37
OB124-07-0052 OPN - občinski prostorski načrt	01.01.2007	31.12.2013	..	0,00	32.518,00	32.518,00	100,00
OB124-07-0053 strokovne podlage za pripravo prostorskih aktov	01.01.2007	31.12.2013	..	0,00	50.146,00	42.189,00	84,13
1603 Komunalna dejavnost					5.541.960,23	225.603,83	4,07
16039001 Oskrba z vodo					5.490.980,23	174.790,91	3,18
160062 Investicije v vodooskrbo					157.000,00	156.486,79	99,67
OB124-07-0055 Investicije v vodooskrbo	01.01.2006	0,00	157.000,00	156.486,79	99,67
160064 Oskrba s pitno vodo v porečju Sotle					5.333.980,23	18.304,12	0,34
OB124-09-0110 Oskrba s pitno vodo v porečju Sotle	01.01.2010	31.12.2015	..	13.938.552,00	5.333.980,23	18.304,12	0,34
16039002 Urejanje pokopališč in pogrebna dejavnost					50.980,00	50.812,92	99,67
16009 Investicije in investic.vzdrževanje pokop.in vežic					50.980,00	50.812,92	99,67
OB124-07-0057 investicije in inv.vzdrž.pokopališč in vežic	01.01.2007	31.12.2014	..	0,00	50.980,00	50.812,92	99,67
18 KULTURA, ŠPORT IN NEVLADNE ORGANIZACIJE					23.000,00	22.999,20	99,99
1803 Programi v kulturi					23.000,00	22.999,20	99,99
18039005 Drugi programi v kulturi					23.000,00	22.999,20	99,99
18034 Dokončanje večnamen.objekta Tinsko					23.000,00	22.999,20	99,99
OB124-10-0004 Dokončanje večnamenskega objekta Tinsko	14.05.2010	31.12.2014	..	43.960,00	23.000,00	22.999,20	99,99
4005 OBČINSKA UPRAVA - ODD. ZA OKOLJE -REŽIJSKI OBRAT					49.670,00	45.535,68	91,67
04 SKUPNE ADMINISTRATIVNE SLUŽBE IN SPLOŠNE JAVNE STORITVE					16.500,00	12.660,59	76,73

NAČRT RAZVOJNIH PROGRAMOV 2013-2016

PU / PP / GPR / PPR / Projekt / Viri	Dat. zač. financ.	Dat. zaklj. financ.	Dat. zaklj. projekta	Izhodiščna vred.proj.	Veljavni Plan NRP 2013	Realizacija 2013	indeks real./plan t.l.
0403 Druge skupne administrativne službe					16.500,00	12.660,59	76,73
04039003 Razpolaganje in upravljanje z občinskim premoženjem					16.500,00	12.660,59	76,73
040140 Investicije v poslovne prostore in objekte					1.500,00	1.470,10	98,00
OB124-13-0005 Oprema v poslovnih prostorih in objektih	10.10.2013	31.12.2013	..	0,00	1.500,00	1.470,10	98,00
040141 Investicije v posl.prostore Ašk.trg 11,12					15.000,00	11.190,49	74,60
OB124-07-0063 investicijsko vzdrževanje Aškeve trga 11,12	01.01.2007	31.12.2014	..	0,00	15.000,00	11.190,49	74,60
13 PROMET, PROMETNA INFRASTRUKTURA IN KOMUNIKACIJE					27.180,00	27.095,49	99,68
1302 Cestni promet in infrastruktura					27.180,00	27.095,49	99,68
13029004 Cestna razsvetljava					27.180,00	27.095,49	99,68
13014 Investicije in investic.vzdrž. javnih razsvetljav					27.180,00	27.095,49	99,68
OB124-07-0066 druge manjše javne razsvetljave	01.01.2007	31.12.2016	..	0,00	27.180,00	27.095,49	99,68
16 PROSTORSKO PLANIRANJE IN STANOVANJSKO KOMUNALNA DEJAVNOST					5.990,00	5.779,60	96,48
1603 Komunalna dejavnost					5.990,00	5.779,60	96,48
16039003 Objekti za rekreacijo					5.990,00	5.779,60	96,48
16011 Investicije in inv.vzdrževanj javnih površin					5.990,00	5.779,60	96,48
OB124-07-0067 oprema za vzdrževanje javnih površin	01.01.2006	31.12.2014	..	0,00	5.990,00	5.779,60	96,48
4006 SKUPNI ORGAN OBČ.UPRAVE ZA CZ IN POŽARNO VARNOST					139.000,00	138.497,14	99,63
07 OBRAMBA IN UKREPI OB IZREDNIH DOGODKIH					139.000,00	138.497,14	99,63
0703 Varstvo pred naravnimi in drugimi nesrečami					139.000,00	138.497,14	99,63
07039001 Pripravljenost sistema za zaščito, reševanje in pomoč					6.000,00	5.999,36	99,98
07003 Opremljanje enot in služb civilne zaščite					6.000,00	5.999,36	99,98
OB124-07-0068 nakup opreme za civilno zaščito	01.01.2007	31.12.2013	..	0,00	6.000,00	5.999,36	99,98
07039002 Delovanje sistema za zaščito, reševanje in pomoč					133.000,00	132.497,78	99,62
070090 Poraba požarne takse za nakup drobne opreme PGD					16.000,00	15.497,78	96,86

NAČRT RAZVOJNIH PROGRAMOV 2013-2016

PU / PP / GPR / PPR / Projekt / Viri	Dat. zač. financ.	Dat. zaklj. financ.	Dat. zaklj. projekta	Izhodiščna vred.proj.	Veljavni Plan NRP 2013	Realizacija 2013	indeks real./plan t.l.
OB124-11-0004 <i>nakup gasilske opreme iz požarne takse</i>	03.10.2011	03.10.2013	..	0,00	16.000,00	15.497,78	96,86
070091 Sofinanciranje nakupa opreme za PGD					97.000,00	97.000,00	100,00
OB124-07-0069 <i>nakup zaščitne gasilske opreme in vozil</i>	01.01.2006	31.12.2013	..	0,00	97.000,00	97.000,00	100,00
07010 Investicije in investicijsko vzdrževanje gasilskih domov					20.000,00	20.000,00	100,00
OB124-07-0070 <i>vzdrževanje gasilskih domov</i>	01.01.2006	31.12.2013	..	0,00	20.000,00	20.000,00	100,00
5005 KS SLADKA GORA					1.500,00	1.499,38	99,95
06 LOKALNA SAMOUPRAVA					1.500,00	1.499,38	99,95
0602 Sofinanciranje dejavnosti občin, ožjih delov občin in zvez občin					1.500,00	1.499,38	99,95
06029001 Delovanje ožjih delov občin					1.500,00	1.499,38	99,95
0601355 Nakup opreme KS Sl.gora					1.500,00	1.499,38	99,95
OB124-11-0001 <i>Nakup opreme KS Sl.Gora</i>	01.01.2011	31.12.2013	..	0,00	1.500,00	1.499,38	99,95
SKUPAJ					9.131.046,77	3.034.604,38	33,23

**OBRAZLOŽITVE VSEH DELOV
ZAKLJUČNEGA RAČUNA
PRORAČUNA
OBČINE ŠMARJE PRI JELŠAH
ZA LETO 2013**

OBRAZLOŽITVE VSEH DELOV ZAKLJUČNEGA RAČUNA 2013

- KAZALO -

UVOD.....	4
III./1. OBRAZLOŽITVE SPLOŠNEGA DELA ZR.....	4
A. BILANCA PRIHODKOV IN ODHODKOV	5
A1) PRIHODKI PRORAČUNA	6
70 DAVČNI PRIHODKI	7
71 NEDAVČNI PRIHODKI.....	7
72 KAPITALSKI PRIHODKI.....	9
73 PREJETE DONACIJE.....	10
74 TRANSFERNI PRIHODKI.....	10
A2) ODHODKI PRORAČUNA	12
40 TEKOČI ODHODKI.....	12
41 TEKOČI TRANSFERI.....	15
42 INVESTICIJSKI ODHODKI.....	16
43 INVESTICIJSKI TRANSFERI.....	17
PRORAČUNSKI PRIMANJKLJAJ	19
B. RAČUN FINANČNIH TERJATEV IN NALOŽB	20
C. RAČUNA FINANCIRANJA.....	20
2. OBRAZLOŽITVE POSEBNEGA DELA ZR PO PRORAČUNSKIH UPORABNIKIH.....	23
PU 1000 OBČINSKI SVET.....	23
PU 2000 NADZORNI ODBOR.....	25
PU 3000 ŽUPAN	26
PU 4001 OBČINSKA UPRAVA-OBČINSKI URAD	27
PU 4002 ODDELEK ZA GOSPODARSTVO	31
04 SKUPNE ADMINISTRATIVNE SLUŽBE IN SPLOŠNE JAVNE FINANCE.....	31
06 LOKALNA SAMOUPRAVA	32
11 KMETIJSTVO, GOZDARSTVO IN RIBIŠTVO.....	32
14 GOSPODARSTVO.....	38
16 PROSTORSKO PLANIRANJE IN STANOVANJSKO KOMUNALNA DEJAVNOST	40
20 SOCIALNO VARSTVO.....	43
22 SERVISIRANJE JAVNEGA DOLGA	43
PU 4003 ODD. ZA DRUŽBENE DEJAVNOSTI IN FINANCE.....	44
06 LOKALNA SAMOUPRAVA	45
17 ZDRAVSTVENO VARSTVO.....	46
18 KULTURA, ŠPORT IN NEVLADNE ORGANIZACIJE.....	50
19 IZOBRAŽEVANJE.....	65
20 SOCIALNO VARNOSTVO.....	74
22 SERVISIRANJE JAVNEGA DOLGA	81
23 INTERVENCIJSKI PROGRAMI IN OBVEZNOSTI.....	81
PU 4004 OU – ODDELEK ZA OKOLJE IN PROSTOR.....	82
11 KMETIJSTVO, GOZDARSTVO IN RIBIŠTVO.....	82
12 PRIDOBIVANJE IN DISTRIBUCIJA ENERGETSKIH SUROVIN.....	83
13 PROMET, PROMETNE INFRASTRUKTURA IN KOMUNIKACIJE.....	83
15 VAROVANJE OKOLJA IN NARAVNE DEDIŠČINE.....	86
16 PROSTORSKO PLANIRANJE IN ST. KOMUNALNA DEJAVNOST	88
18 KULTURA, ŠPORT IN NEVLADNE ORGANIZACIJE	90
22 SERVISIRANJE JAVNEGA DOLGA	91

23 INTERVENCIJSKI PROGRAMI IN OBVEZNOSTI.....	91
PU 4005 – ODDELEK ZA OKOLJE IN PROSTOR - REŽIJSKI OBRAT.....	91
04 SKUPNE ADMINISTRATIVNE SLUŽBE IN SPLOŠNE JAVNE STORITVE.....	91
06 LOKALNA SAMOUPRAVA	92
13 PROMET, PROMETNA INFRASTRUKTURA IN KOMUNIKACIJE.....	93
16 PROSTORSKO PLANIRANJE IN STANOVANJSKO KOMUNALNA DEJAVNOST.....	94
18 KULTURA, ŠPORT IN NEVLADNE ORGANIZACIJE.....	95
PU 4006 – SO OBČ. UPRAVE ZA CZ IN POŽARNO VARNOST.....	95
06 LOKALNA SAMOUPRAVA	95
3. OBRAZLOŽITVE REALIZACIJE NAČRTA RAZVOJNIH PROGRAMOV	103

OBRAZLOŽITVE VSEH DELOV PRORAČUNA

UVOD

Odlok o proračunu Občine Šmarje pri Jelšah je bil sprejet na 17. redni seji Občinskega sveta Občine Šmarje pri Jelšah dne 29.1.2013, objavljen v Ur. l. RS št. 10/2013, Odlok o 1. Rebalansu proračuna Občine Šmarje pri Jelšah je občinski svet sprejel na 19. redni seji dne 30.5.2013, objavljen je bil v Ur. listu RS št. 49/2013, Odlok o 2. Rebalansu proračuna Občine Šmarje pri Jelšah pa je bil sprejet na 21. redni seji OS dne 29.10.2013 in objavljen v Ur.l. RS št. 93/2013.

Zaključni račun je akt občine, ki zajema predvidene in realizirane prihodke in prejeme ter odhodke in izdatke za leto 2013, kot tudi izvajanje načrta razvojnih programov. Zajema tudi podatke iz bilance stanja in upravljanje likvidnosti sistema EZR. Zaključni račun upošteva strukturo sprejetega proračuna in vsebuje:

Splošni del zaključnega računa

Posebni del zaključnega računa

Obrazložitev vseh delov zaključnega računa

Zakonske podlage za izdelavo zaključnega računa so:

1. Zakon o javnih financah
2. Zakon o računovodstvu
3. Navodilo o pripravi zaključnega računa državnega in občinskega proračuna ter metodologije za pripravo poročila o doseženih ciljih in rezultatih neposrednih in posrednih uporabnikov proračuna;
4. Pravilnik o enotnem kontnem načrtu za proračun, proračunske uporabnike in druge osebe javnega prava;
5. Pravilnik o sestavljanju letnih poročil za proračun, proračunske uporabnike in druge osebe javnega prava;
6. Pravilnik o razčlenjevanju in merjenju prihodkov in odhodkov pravnih oseb javnega prava;
7. Pravilnik o načinu in rokih usklajevanja terjatev in obveznosti po 37. členu zakona o računovodstvu;
8. Pravilnik o načinu ter rokih izdelave obračuna, poročanja in razporejanja presežka upravljanja s prostimi denarnimi sredstvi na računih, vključenih v sistem enotnega zakladniškega računa;
9. Pravilnik o vodenju računovodskih evidenc upravljanja denarnih sredstev sistema enotnega zaklad. računa;

Postopek priprave in sprejema zaključnega računa

je določen v 98. členu ZJF. Pripravljen je po postopku:

- neposredni uporabniki pripravijo zaključni račun svojega finančnega načrta in letno poročilo za preteklo leto in ga predložijo županu do 28.2. tekočega leta;
- župan pripravi predlog zaključnega računa občinskega proračuna za preteklo leto in ga predloži ministrstvu pristojnemu za finance do 31. marca tekočega leta
- župan predloži predlog zaključnega računa občinskemu svetu v sprejem do 15. aprila tekočega leta
- župan o sprejetem zaključnem računu občinskega proračuna obvesti ministrstvo pristojno za finance v tridesetih dneh po njegovem sprejetju.

III./1. OBRAZLOŽITVE SPLOŠNEGA DELA ZR

III./ 1.1. Makroekonomska izhodišča za pripravo proračuna

Pri pripravi finančnih načrtov so morali neposredni in posredni proračunski uporabniki finančnih načrtov upoštevati temeljna ekonomska izhodišča in predpostavke za pripravo državnega in občinskih proračunov, ki jih je občinam posredovalo Ministrstvo za finance in so bila sestavini del Navodil za pripravo proračunov, ki jih je neposrednim in posrednim uporabnikom v mesecu oktobru posredoval Oddelek za družben dejavnosti in finance. Izhodišča iz navodila so sledeča:

- višina plač v letu 2013 se zniža glede na ZUJF, za vse dodatne zaposlitve je nujno pridobiti soglasje občine
- materialni stroški se planirajo brez povišanja, realno glede na nujne potrebe ter skrajno varčevalno
- regres za letni dopust in prehrano se planira v višini določeni v ZUJF
- načrtujejo se samo investicije, ki so že v izvajanju in tiste, ki so že vključene v NRP.

Primerjave v splošnem in posebnem delu proračuna so pripravljene tako kot je predpisano in sicer:

1. Sprejeti proračun oz. rebalans
2. Veljavni proračun (s prerazporeditvami)
3. Realizirani proračun

4. Primerjava med realiziranim in sprejetim proračunom oz. rebalansom ter realiziranim in veljavnim proračunom

III./1.2. Poročilo o realizaciji prejemkov in izdatkov občinskega proračuna, proračunskem presežku ali primanjkljaju in zadolževanju proračuna z obrazložitvijo pomembnejših odstopanj med sprejetimi in realiziranimi prejemki in izdatki, presežkom oziroma primanjkljajem in zadolževanjem

Splošni del ZR je sestavljen v skladu z veljavno zakonodajo po ekonomski klasifikaciji in zajema podatke o sprejetem, veljavnem in realiziranem proračunu za leto 2013 ter vse primerljive indekse. Podatki so izkazani v EUR. Sestavljen je iz treh bilanc:

- A. BILANCA PRIHODKOV IN ODHODKOV
 B. RAČUN FINANČNIH TERJATEV IN NALOŽB IN
 C. RAČUN FINANCIRANJA

A. BILANCA PRIHODKOV IN ODHODKOV

Bilanca prihodkov in odhodkov je prikaz predvidenih in doseženih prihodkov ter predvidenih in doseženih odhodkov proračuna Občine Šmarje pri Jelšah za leto 2013.

V bilanci prihodkov in odhodkov so izkazani vsi realizirani prihodki oziroma prejemki, ki so bili nakazani in vsi realizirani odhodki oz izdatki proračuna, ki so bili poravnani iz podračuna proračuna do 31.12.2013.

V spodnji tabeli je prikaz primerjave realizacije prihodkov, odhodkov in proračunskega presežka z rebalansom in veljavnim planom proračuna 2013. Bilanca prihodkov in odhodkov ZR proračuna je razdeljena na tri dele, ki so izkazani:

(v EUR)

	Rebalans proračuna 2013	Veljavni proračun 2013	Realizacija 2013	Index 4/2	Index 4/3	Struktura 2013
I	2	3	4	5	6	7
I. PRIHODKI	11.721.582	11.721.582	9.144.520	78	78	100
II. ODHODKI	11.707.801	11.707.801	9.091.879	78	78	100
<i>A. Tekoči odhodki in transferi</i>	<i>6.352.364</i>	<i>6.350.235</i>	<i>6.135.026</i>	<i>96,6</i>	<i>97</i>	<i>67,5</i>
<i>B. Investic. odh. in transferi</i>	<i>5.355.437</i>	<i>5.357.566</i>	<i>2.956.853</i>	<i>55,2</i>	<i>55</i>	<i>32,5</i>
III. PRORAC. PRES.	13.781	13.781	52.641	382	382	

Občina Šmarje pri Jelšah je v letu 2013 realizirala 9.144.520 EUR prihodkov, kar je 8% manj kot v letu 2012 in 22 % manj kot je bilo planirano. Vzroki za nižjo realizacijo prihodkov od planirane so predvsem bistveno nižje doseženi kapitalski in pa transferni prihodki, podrobnejši podatki za nižjo realizacijo so navedene pri obrazložitvi posameznih vrst prihodkov v nadaljevanju.

Odhodki so bili realizirani v višini 9.091.879 EUR, kar je za 9 % manj kot v letu 2012 in za 22 % manj kot je bilo planirano v 2013. Predvsem zaradi nižje realizacije prihodkov od pričakovane ni bilo realiziranih vseh odhodkov v načrtovani višini in pa zaradi zamika izvedbe nekaterih investicij. Medtem ko se projekt »oskrba s pitno vodo v porečju Sotle«, ki je bil med največjimi projekti, v letu 2013 sploh ni začel izvajati. Zaradi tega ni bilo v letu 2013 ne načrtovanih prihodkov in ne odhodkov.

Za tekoče odhodke in tekoče transfere je bilo porabljenih 6.135.026 EUR, kar je za 3 % manj kot smo planirali. Za investicijske odhodke in investicijske transfere pa je bilo porabljenih 2.956.853 EUR, kar je za 45 % manj kot smo planirali. V strukturi odhodkov predstavljajo tekoči odhodki in transferi 67%, investicijski odhodki in transferi pa 33%, kar kaže na to, da gre več kot polovica sredstev proračuna za tekoče odhodke, manj kot polovica pa ostane za investicije. Glede na preteklo leto pa se je odstotek povišal v prid tekočih.

Proračunski presežek oziroma primanjkljaj predstavlja razliko med prihodki in odhodki proračuna. V letu 2013 so bili odhodki planirani v nižjem znesku kot prihodki, pri realizaciji pa je bil presežek nekoliko višji od planiranega. Podrobnejše obrazložitve so v nadaljevanju.

Namen obrazložitve vseh delov proračuna je predvsem utemeljitev odstopanj realizacije 2013 od veljavnega proračuna in zakaj niso ali so bili doseženi cilji in rezultati po proračunskih področjih.

A1) PRIHODKI PRORAČUNA

Vsi realizirani prihodki tekočega leta v primerjavi z planom so prikazani v naslednji tabeli:

v EUR

Vrste proračunskih prihodkov V izkazu bilance prihodkov	konto	Veljavni plan 2013	Realizacija 2013	Index 4:3
1	2	3	4	5
PRIHODKI SKUPAJ		11.721.582	9.144.520	78,0
DAVČNI PRIHODKI	70	7.231.262	7.192.831	99,5
Davki na dohodek in dobiček	700	6.465.801	6.465.801	100,0
dohodnina	7000	6.465.801	6.465.801	100,0
Davki na premoženje	703	524.500	510.368	97,3
davki na nepremičnine	7030	430.800	430.866	100,0
davki na premičnine	7031	500	1.025	204,9
davek na dediščine in darila	7032	30.000	14.903	49,7
davki na promet nepremičnin. in fin. premoženje	7033	63.200	63.574	100,6
Domači davki na blago in storitve	704	240.961	216.553	89,9
davki na posebne storitve	7044	6.000	6.907	115,1
drugi davki na uporabo blaga in storitev	7047	234.961	209.646	89,2
Drugi davki	706	0	109	0
NEDAVČNI PRIHODKI	71	839.700	673.428	80,2
Ud. na dobičku in dohodki od premoženja	710	463.350	464.749	100,3
prihodki od obresti	7102	3.200	4.980	155,6
prih. od premoženja – najemnine	7103	460.150	459.769	99,9
Takse in pristojbine	711	3.500	2.498	71,4
Denarne kazni	712	5.000	4.301	86,0
Prihodki od prodaje blaga in storitve	713	800	984	122,9
Drugi nedavčni prihodki	714	367.050	200.896	54,7
KAPITALSKI PRIHODKI	72	402.500	27.408	6,8
Prihodki od prodaje osnovnih sredstev	720	50.000	0	0
Prihodki od prodaje zemljišč	722	352.500	27.408	7,8
TRANSFERNI PRIHODKI	74	3.248.120	1.250.853	38,5
Trans .prihodki iz drugih javnofinančnih inštitucij	740	762.226	753.646	98,9
Prejeta sred. iz državnega proračuna iz sredstev proračuna EU	741	2.485.894	497.207	20,0
V izkazu računa fin. terjatev in naložb				
PREJETA VRAČILA DANIH POSOJIL IN PRODAJA KAPITAL. DELEŽEV	75	13.432	14.911	111,0
Prejeta vračila danih posojil	750	10.432	10.432	100,0
Kupnine iz naslova privatizacije	752	3.000	4.479	149,3
V izkazu računa financiranja				
ZADOLŽEVANJE	50	0	0	0

Vrste proračunskih prihodkov	Realizacija 2013	Struktura 2013
1. DAVČNI PRIHODKI	7.192.831	78,66
2. NEDAVČNI PRIHODKI	673.428	7,36
3. KAPITALSKI PRIHODKI	27.408	0,30
4. PREJETE DONACIJE	0	0
5. TRANSFERNI PRIHODKI	1.250.853	13,68
PRIHODKI SKUPAJ	9.144.520	100

Skupni prihodki so bili realizirani v višini 9.144.520 EUR, kar je 22 % manj od planiranih. V strukturi predstavljajo najvišji odstotek vseh prihodkov davčni prihodki, saj so dosegali kar 78,6 % vseh prihodkov. Glede

na strukturo sledijo davčnim prihodkom transferni, nedavčni in pa kapitalski, medtem ko prihodkov od donacij v letu 2013 ni bilo.

70 DAVČNI PRIHODKI

Zajemajo vse vrste obveznih, nepovratnih dajatev, ki jih davkoplačevalci vplačujejo v dobro proračuna. Vključujejo vse vrste davkov, ki so določeni s posebnimi zakoni. Prihodki ki jih občina izkazuje v poslovnih knjigah v letu 2013 so dosegli plan. Vsi davčni prihodki se praznijo v občinski proračun iz državnega proračuna preko Uprave za javna plačila v deležih, določenih v zakonih in drugih predpisih. Med davčne prihodke spadajo:

700 Davki na dohodek in dobiček

7000 dohodnina, kot odstopljeni viri občinam, ki je bila v proračunu za leto 2013 planirana v višini 6.465.801 EUR in realizirana v enaki višini.

703 Davki na premoženje

7030 davki na nepremičnine 430.866 EUR, ki zajemajo davek od premoženja od stavb in prostorov za rekreacijo, ki je bil realiziran v višini 8.755 EUR in nadomestilo za uporabo stavbnega zemljišča ki je bilo realizirano skupaj z zamudnimi obrestmi v višini 422.111 EUR. Letni prihodek od NUSZ je znašal od pravnih oseb 137.157 EUR, od fizičnih oseb 282.385 EUR, zamudnih obresti pa je bilo vplačanih 2.568 EUR. Skupaj so davki na nepremičnine glede na plan 2013 realizirani 100 %.

7031 davki na premoženje

Zajemajo davek od premoženja na posest plovil in so bili realizirani v višini 1.025 EUR, kar je 105 % več od plana.

7032 davki na dediščine in darila

So realizirani v višini 14.903 EUR in so od planiranih nižji kar za 50%. V proračunu za leto 2013 so se sredstva načrtovala glede na realizacijo v letu 2012, ki pa žal v letu 2013 ni bila tako visoka.

7033 davki na promet nepremičnin in na finančno premoženje

So bili realizirani v višini 0,6 % nad planom kar v znesku pomeni 63.574 EUR. Njihov priliv je odvisen od obsega prometa nepremičnin in jih je težko pravilno planirati. Prilivi se nanašajo na promet nepremičnin od pravnih (9.432 EUR) in fizičnih (54.137 EUR) oseb ter zamudnih obresti (5 EUR).

704 Domači davki na blago in storitve

Predstavljajo v strukturi realiziranih davčnih prihodkov nižji delež (3%) in sicer 216.553 EUR. V to skupino sodijo:

7044 davki na posebne storitve

Davek na dobitke od iger na srečo, ki je bil realiziran v višini 6.907 EUR, kar pomeni 115 % planiranega zneska. Tudi ta davek je težko planirati točno, saj je odvisen od višin dobitkov pri igrah na srečo v posameznem letu.

7047 drugi davki na uporabo blaga in storitev

Prihodki od drugih davkov na uporabo blaga in storitev so bili realizirani v skupni višini 209.646 EUR, kar je 11 odstotek manj od plana in v sledeči posamični višini:

okoljska dajatev za onesnaževanje okolja zaradi odvajanja odpadnih voda	199.246
okoljska dajatev za onesnaževanje okolja zaradi odlaganja odpadkov	4.975
pristojbina za vzdrževanje gozdnih cest	4.403
druge komunalne takse	1.022

Najvišji delež drugih davkov na uporabo blaga in storitev predstavljata obe okoljski dajatvi, ki sodita po Odloku o proračunu v namenske prihodke občine, pobira pa jih pri ceni vode in odvozu odpadkov Javno komunalno podjetje in jih mesečno prazni na prehodni račun, od tod pa UJP v občinski proračun. Nekoliko nižja realizacija prihodkov glede na plan, je zabeležena pri dajatvi za onesnaževanje okolja zaradi odlaganja odpadkov (50 %).

71 NEDAVČNI PRIHODKI

so bili v proračunu za leto 2013 planirani v višini 839.700 EUR, realiziranih pa je bilo 673.428 EUR, kar je za 20 % manj od plana. Posledica nižje realizacije se nanaša predvsem na nižje druge nedavčne prihodke.

Med nedavčne prihodke spadajo:

710 Udeležba na dobičku in dohodki od premoženja

so 0,3 % višji od plana tekočega leta in znašajo skupaj 464.749 EUR. Ti prihodki se členijo na:

7102 prihodki od obresti

so znašali 4.980 EUR in so bili višji za 55 % od načrtovanih. Del predstavljajo obresti od sredstev na vpogled 2.763 EUR, del pa obresti od danih posojil zasebnikom 2.217 EUR. Obresti od danih posojil nam je nakazala RA Sotla za sproščena depozitna sredstva v tekočem letu iz naslova kreditiranja drobnega gospodarstva in kmetijstva v letu 2006.

Prihodke od obresti je zaradi spreminjanja obrestne mere in stanja razpoložljivih sredstev na računih težje sto odstotno planirati.

7103 prihodki od premoženja

so bili v letu 2013 vplačani v višini 459.769 EUR, kar je toliko kot je bilo načrtovano. Najvišji delež teh prihodkov predstavljajo najemnine, manj pa podeljene koncesije in drugi prihodki od premoženja. V tabeli so prikazani vsi prihodki od premoženja z zneski realizacije v letu 2013.

Najemnine poslovnih prostorov	67.075
Najemnine stanovanjskih prostorov	124.553
Najemnine komunalne infrastrukture	233.272
Najemnine Krajevnih skupnosti	3.600
Druge manjše najemnine (zemljišča, garaže, reklamni panoji)	2.236
Prihodki iz naslova služnosti (Bisol d.o.o- streha na OŠ Šmarje)	6.560
Prihodki iz naslova podeljenih koncesij za gospodarjenje z divjadjo in za posekan gozd	9.336
Prihodki iz naslova podeljene koncesije za rudarsko pravico	2.170
Prihodki iz naslova podeljene koncesije za vodno pravico	10.967
Skupaj	459.769

Najvišji delež prihodkov od premoženja predstavljajo prihodki od najemnin za komunalno infrastrukturo, ki se nanaša na oskrbo s pitno vodo, javno kanalizacijo, javno snago (ZC Tuncovec in RCERO) in čistilno napravo Šmarje. Ti prihodki so po ZJF in Odloku o proračunu namenski, njihova poraba pa je prikazana v posebnem delu proračuna. Sledijo ji najemnine za stanovanjske in poslovne prostore. Prihodki od najemnin stanovanjskih prostorov so bili vsako leto nižji, v letu 2013 pa je bila realizacija spet nekoliko višja od plana. V letu 2009 smo dosegli 130.000 EUR, v letu 2010 znesek 115.609 EUR, v letu 2011 le 107.963 in v letu 2012 prav tako 107.779 € EUR. Nižja realizacija prihodkov vsako leto je odraz povečanja obsega dolgov zaradi težje finančne situacije najemnikov. Za poslovne prostore je bilo v letu 2013 nakazano 67.075 EUR (16% manj od plana), za stanovanja pa 16 % več od plana).

Prihodki od najemnin krajevnih skupnosti se nanašajo na KS Sladka gora, ki je prejela iz tega naslova 3.600 EUR. Poraba sredstev je bila planirana v posebnem delu proračuna pri omenjenih proračunskih uporabnikih.

Precejšen delež v odstotku glede na planirana sredstva v prihodkih od premoženja pa predstavljajo prihodki od podeljenih koncesij. Za gospodarjenje z divjadjo smo v letu 2013 s strani Ministrstva za kmetijstvo in okolje prejeli 1.351 EUR, za izkoriščanje gozdov od posekanega in prodanega lesa pa iz Sklada kmetijskih zemljišč in gozdov 7.985 EUR. Za rudarske pravice je pravna oseba Gramoz-AP d.o.o Šmarje pri Jelšah, plačala 2.169 EUR. Za vodno pravico za rabo podzemne vode iz vrtine, ki sta jih na podlagi odločb Agencije RS za okolje plačali podjetje Terme Olimia (8.102 EUR) in Droga Kolinska (2.865 EUR) smo skupaj prejeli 10.967 EUR.

Stanje neporabljenih namenskih prihodkov na dan 31.12. pa je prikazano v Poročilu o neporabljenih namenskih sredstvih.

711 Takse in pristojbine

Takse so bile v primerjavi z planom za leto 2013 nižje za 28,6 %, prihodek pa je znašal 2.498 EUR. Prihodek od upravnih taks je uveden z Zakonom o upravnih taksah, taksni zavezanec pa je tisti, ki z svojo vlogo sproži postopek predviden v taksni tarifi.

712 Globe in druge denarne kazni

V proračun se stekajo tudi denarni prekrški med katere spada nadomestilo za degradacijo in uzurpacijo prostora. Ti prihodki so od planiranih nižji za 14% in znašajo 4.301 EUR. Prihodke prazni Uprava za javna plačila iz pod računa dajatev v občinski proračun v deležu 40 % vplačanega.

713 Prihodki od prodaje blaga in storitev

Ti prihodki izhajajo iz izdanih računov za razne storitve, ki jih za druge opravlja občina proti plačilu. Teh prihodkov smo v proračunu za leto 2013 predvideli 800 EUR, realizacija pa je znašala 984 EUR. Prihodek se nanaša na zaračunano izposojlo stojnic na kmečki tržnici.

714 Drugi nedavčni prihodki

V proračunu za leto 2013 so bili drugi nedavčni prihodki (k 7141) načrtovani v višini 367.050 EUR, njihova realizacija pa je bila za skoraj polovico nižja in je znašala 200.896 EUR.

V kategorijo drugih nedavčnih prihodkov sodijo:

- **prihodki od komunalnih prispevkov**, ki so znašali 136.059 EUR in so bili 9,3 % nižji od planiranih. Od skupaj vplačanih je bilo 65.573 EUR od pravnih oseb in 70.486 EUR od fizičnih oseb.
- **prispevki in doplačila občanov za izvajanje programov tekočega značaja** v višini 57.552 EUR so bili v letu 2013 višji od planiranih, dosegli so 288 % plana, ker nam je uspelo prodati nekaj nepremičnin, ki smo jih podedovali v zapuščinah preteklih let in so se nanašale na terjatve od plačevanja oskrbnin .
Ti prispevki sicer predstavljajo doplačila občanov za oskrbo v domovih za ostarele in za družinskega pomočnika, na podlagi odločb Centra za socialno delo in pa na podlagi sklepov sodišča po zapuščinski razpravi za pokojne oskrbovance za katere je oskrbnino ali del le-te poravnava občina. V celem letu je bilo 48.425 EUR vplačanih iz naslova stroškov oskrbnin (od tega 25.909 EUR od prodaj nepremičnin iz zapuščin), 9.127 EUR pa kot sofinanciranje stroškov družinskega pomočnika.
- **drugi izredni nedavčni prihodki** so bili realizirani v višini 6.605 EUR, kar je 97% manj od planiranih. Prihodkov, ki smo jih planirali kot sofinancerska sredstva pri projektih, od Slovenskih železnic v višini 70.000 EUR (za ukinitve železniških prehodov) in od Lekarne Celje v višini 50.000 EUR (za izgradnjo parkirišča pri ZD), v letu 2013 nismo prejeli.

V realiziranem znesku pa so zajeti naslednji prihodki:

- refundacija dela plače za upravljavca oziroma hišnika poslovnih prostorov Aškerčev trg 11 in 12 v višini 2.530 €
- povračilo zneskov subvencij pridobljenih na razpisih iz naslova samozaposlitev v skupni višini 1.940 € na podlagi zahtevkov Oddelka za gospodarstvo
- refundacija Zavoda za zdr. zavarovanje za del plače zaposlenih, ki so krvodajalci v višini 939 €
- priznane odškodnine in bonusi od zavarovalnic v skupni višini 752 €
- druga posamično manjša izredna nakazila v skupni višini 444 €

Med planiranimi drugimi izrednimi nedavčnimi prihodki je bila tudi refundacija sorazmernega dela plače dveh zaposlenih v Skupnem organu obč. uprave za CZ in požarno varnost, ki delujeta za področje šestih občin, vendar je realizacija prikazana pri transfernih prihodkih, kjer bo planirana tudi v bodoče.

72 KAPITALSKI PRIHODKI

Načrtovano višino prodaje občinskega stvarnega premoženja v letu 2013 smo realizirali v višini 27.408 EUR kar pomeni komaj 6,8 % realizacijo. Kljub trudu za prodajo nepremičnin, le-teh nismo prodali, zato smo jih spet uvrstili v načrt za prodajo v naslednjem letu. Kapitalski prihodki so:

720 Prihodki od prodaje osnovnih sredstev

Prihodke od prodaje zgradb in prostorov nismo realizirali. Načrtovano smo imeli prodajo lastniškega trisobnega stanovanja v večstanovanjski stavbi na naslovu Rogaška cesta 9, ki pa ni bila realizirana kljub temu, da smo si nepremičnino prizadevali prodati.

722 Prihodki od prodaje zemljišč

Prihodki od prodaje kmetijskih zemljišč

Promet s kmetijskimi zemljišči poteka v skladu z zakonom o kmetijskih zemljiščih, kar pomeni, da mora občina ponudbo o prodaji izročiti upravni enoti, ta pa ponudbo objavi na oglasni deski in na enotnem državnem portalu E-uprava.

V letu 2013 smo izvedli nekaj objav prodaj na oglasni deski UE, vendar nismo realizirali nobene prodaje kmetijskih zemljišč.

Prihodki od prodaje stavbnih zemljišč

Prihodki od prodaje stavbnih zemljišč so bili realizirani v višini 27.409 €.

Poleg nekaj manjših prodaj stavbnih zemljišč smo izvedli več menjav, ki jih v skladu z zakonodajo uvrščamo tako v načrt razpolaganja z nepremičnim premoženjem občine, kot tudi v načrt pridobivanja premoženja. To pomeni, da se menjave za enak znesek opredelijo med prihodki in odhodki.

Kljub temu, da izkazanega zanimanja za nakup naših nepremičnin med letom ni bilo zaznati, smo izvedli tudi javno dražbo. Stavbnih zemljišč v poslovni coni Šmarje zahod, ki predstavljajo med kapitalskimi prihodki daleč največjo vsoto, nam še vedno ni uspelo prodati. Pri tem je potrebno poudariti, da smo zemljišče v poslovni coni (parcele pri bencinskem servisu Agip) v izmeri 13.361 m², kjer je z Odlokom o prostorskih sestavinah dolgoročnega plana občine Šmarje pri Jelšah predvideno območje storitvenih, proizvodnih in trgovskih dejavnosti ter območje eno in dvostanovanjskih stavb) že večkrat prodajali v preteklih letih, vendar interesa za nakup ni bilo. Izpostaviti je potrebno, da je prodaja občinskega premoženja zahteven, predvsem pa dolgotrajen

postopek. Preden lahko posamezno nepremičnino prodamo, je dostikrat potrebno izvesti določene aktivnosti, kot je npr. naročiti novo odmero oz. parcelacijo in pridobiti sklep o pravnomočnosti parcelacije. Večkrat, še zlasti pri menjavah nepremičnin, je potrebno ukiniti javno dobro na nepremičnini. Sklep o ukinitvi le-tega sprejme Občinski svet, sklep pa je nato potrebno objaviti še v Uradnem listu. Prodajo kmetijskih zemljišč moramo v skladu z zakonodajo objaviti na oglasni deski Upravne enote, prodaja pa mora biti objavljena najmanj 30 dni. Vse to so v večini primerov tudi poglobitni razlogi za dostikrat nizko realizacijo na strani prihodkov od prodaje občinskega premoženja.

73 PREJETE DONACIJE

Prihodki od donacij niso bili planirani, zato tudi realizacije ni.

74 TRANSFERNI PRIHODKI

Iz državnega proračuna, proračunov lokalnih skupnosti, Javnih skladov in Javnih agencij je bilo v letu 2013 vplačanih 1.250.853 EUR, kar pomeni realizacijo 38,5 % planiranih sredstev. Pojasnila o precej nižji realizaciji od plana, so navedena pri posameznih transferih.

740 Transferni prihodki iz drugih javnofinančnih institucij

7400 Prejeta sredstva iz državnega proračuna so bila realizirana v višini 93,3 % plana in sicer iz naslova:

- sredstev državnega proračuna za investicije, ki so bila namenjena za:

Sofinancer	Namen nakazila	Znesek v EUR
Ministrstvo za obrambo-Uprava RS za zaščito in reševanje	požarna taksa	15.987
Ministrstvo za gospodarski razvoj in tehnologijo-21.in 23. Čl. ZFO	izgradnja parkirišča pri ZD Šmarje in obnova LC Šentvid-Ponkvica	250.000 151.001
Ministrstvo za kmetijstvo in okolje	sredstva državne proračunske rezerve za odpravo posledic poplav v septembru 2010 in novembru 2012	181.807
SKUPAJ		598.795

- **drugih prejetih sredstev iz državnega proračuna za tekočo porabo.** V letu 2013 je bilo nakazano 32.789 EUR in sicer sredstva Ministrstva za kmetijstvo, za vzdrževanje gozdnih cest v višini 886 EUR in sredstva Ministrstva za delo,družino,socialne zadeve in enake možnosti za financiranje pravic družinskih pomočnikov v višini 31.903 EUR.

7401 Prejeta sredstva iz občinskih proračunov, so bila prvotno planirana pod drugimi izrednimi nedavčnimi prihodki (k 7141), nanašajo pa se na refundacijo stroškov dela dveh zaposlenih delavcev v Skupnem organu za področje CZ in požarne varnosti. Realizacija prihodkov je bila 35.768 EUR.

7403 Prejeta sredstva iz drugih javnih skladov

Teh sredstev je bilo v letu 2013 nakazanih 86.294 EUR, kar je 1,7 % več od planiranih. Tu so izkazani tisti prihodki, ki jih je Občina prejela od Republiškega Zavoda za zaposlovanja kot delež sredstev, ki se sofinancira na podlagi pogodb za javna dela. Prihodki so bili višji od planiranih, ker se pri pripravi proračuna ne ve natančno koliko delavcem JD bomo dobili odobrenih na razpisu in za kakšno časovno obdobje.

741 Prejeta sredstva iz državnega proračuna iz sredstev proračuna EU v višini 497.207 EUR

Transferi so bili dodeljeni občini na podlagi razpisov, za v spodnji tabeli prikazane namene. Realizirani so bili le v višini 20 % plana za leto 2013. Prejeta sredstva iz tega naslova so bila nižja od planiranih, ker smo projekt »oskrba s pitno vodo v porečju Sotle« v celoti predstavili v leto 2014, za izvedbo projekta pa so bila v letu 2013 predvidena kohezijska sredstva v višini 1.480.847 EUR. Prav tako so bila prepolovljena planirana sredstva za rekonstrukcijo Kulturnega doma v Šmarju, namesto predvidenih 892.822 EUR smo prejeli v letu 2013 le 429.818 EUR. Do spremembe dinamike sofinanciranja je prišlo z podpisom aneksa št. 2 z dne 4.12.2013, zaradi terminskega zamika pri izvajanju aktivnosti investicije in posledično črpanju odobrenih sredstev.

7411 Prejeta sredstva iz državnega proračuna iz sredstev EU za kmetijsko politiko so bila realizirana v višini 52.260 EUR, predstavljajo pa prihodke za tri projekte iz pristopa LEADER.

7412 Prejeta sredstva iz državnega proračuna iz sredstev EU iz strukturnih skladov so bila realizirana v višini 444.947 EUR. V spodnji tabeli je prikazana realizacija EU sredstev po namenih.

Prejeta sredstva za projekte v EUR:

projekt »spodbujanje tradicije obrezovanja glavatih vrb« (k 7411)	6.244
projekt »gremo v zidanice« (k 7411)	35.562
projekt »razvajanje Obsotelja in Kozjanskega« (k 7411)	10.454
ureditev IV. faze poslovne cone Mestinje (k 7412)	15.128
rekonstrukcija kulturnega doma Šmarje pri Jelšah (k 7412)	429.819
SKUPAJ:	497.207

VEČJA Odstopanja Prihodkov Med Veljavnim In Realiziranim Proračunom na podlagi Navodila o pripravi zaključnega računa proračuna (2.točka 9.čl.)

Tabela odstopanja prihodkov:

Naziv konta 1	Veljavni plan 2013 2	Realizacija 2013 3	Index 3/2 4	Razlika 3-2 5
70 DAVČNI PRIHODKI	7.231.262	7.192.831	99,5	-38.431
700 Davki na dohodek in dobiček	6.465.801	6.465.801	100	0
703 Davki na premoženje	524.500	510.368	97,3	-14.132
704 Domači davki na blago in storitve	240.961	216.553	89,9	-24.408
706 Drugi davki	0	109	0	+109
71 NEDAVČNI PRIHODKI	839.700	673.428	80,2	-166.272
710 Udeležba na dobičku in dohodki od premoženja	463.350	464.749	100,3	+1.399
711 Takse in pristojbine	3.500	2.498	71,4	-1.002
712 Denarne kazni	5.000	4.301	86,0	-699
713 Prihodki od prodaje blaga in storitev	800	984	122,9	+184
714 Drugi nedavčni prihodki	367.050	200.896	54,7	-166.154
72 KAPITALSKI PRIHODKI	402.500	27.408	6,8	-375.092
720 Prihodki od prodaje osnovnih sredstev	50.000	0	0	-50.000
722 Prihodki od prodaje zemljišč in neopredmet.sredstev	352.500	27.408	7,8	-325.092
74 TRANSFERNI PRIHODKI	3.248.120	1.250.853	38,5	-1.997.267
740 Transfer. prihodki iz drugih javnofinančnih institucij	762.226	753.646	98,9	-8.580
741 Prejeta sred. iz državnega proračuna iz sred. EU	2.485.894	497.207	20,0	-1.988.687
SKUPAJ PRIHODKI	11.721.582	9.144.520	78,0	-2.577.062

Skupni prihodki so bili v letu 2013 realizirani pod planom, znotraj posameznih kategorij prihodkov pa so bila odstopanja:

- pri davčnih prihodkih so bila odstopanja davka na premoženje pri davkih na dediščine in darila (katere je težko planirati) in odstopanja pri domačih davkih na blago in storitve. Pri slednjih je najvišje odstopanje od plana pri okoljski dajatvi za onesnaževanje okolja zaradi odlaganja odpadkov. Drugi davki v proračunu za leto 2013 niso bili planirani, realizacija pa je knjižena na podlagi podatkov UJP (poročilo B2) o višini nerazporejenih davkov DURS-a, na dan 31.12.
- pri nedavčnih prihodkih je bila realizacija prav tako nižja od plana, znotraj pa je bilo najvišje odstopanje od plana pri drugih nedavčnih prihodkih. Obrazložitev nižje realizacije je podana že pri drugih izrednih nedavčnih prihodkih.
- odstopanje med planom in realizacijo je bilo visoko pri kapitalskih prihodkih, ki nastanejo ob prodaji premoženja občine (poslovnih prostorov, stanovanj, zemljišč, opreme). Prihodki od prodaje zgradb in prostorov so bili planirani v višini 50.000 EUR (prodaja stanovanja na Rogaški c.9 v Šmarju) vendar do realizacije ni prišlo. Prav tako ni prišlo do realizacije planiranih prodaj nekaterih kmetijskih in stavbnih zemljišč. Kupna moč se slabša in ni velikega zanimanja za nepremičnine, vendar bomo neprodano skušali prodati v naslednjem letu.
- najvišje odstopanje pri zneskih realizacije od plana je pri transfernih prihodkih, zaradi manj prejetih sredstev iz državnega proračuna iz sredstev EU, kot je bilo prvotno planirano. Pojasnilo zaradi nizke realizacije je opisano pri transfernih prihodkih.

A2) ODHODKI PRORAČUNA

Vsi realizirani odhodki leta 2013 po ekonomski klasifikaciji v primerjavi z veljavnim planom tekočega leta so prikazani v spodnji tabeli:

V EUR (brez centov)

Vrste proračunskih odhodkov V izkazu bilance odhodkov	konto	Veljavni plan 2013	Realizacija 2013	Index 4:3
I	2	3	4	5
ODHODKI SKUPAJ		11.707.801	9.091.879	77,7
1. TEKOČI ODHODKI	40	2.791.682	2.625.588	94,19
Plače in drugi izdatki zaposlenim	400	621.129	615.134	99,0
Prispevki delodajalcev za soc. varnost	401	101.823	100.631	98,8
Izdatki za blago in storitve	402	1.883.889	1.754.083	93,1
Plačila domačih obresti	403	64.520	57.740	89,5
Rezerve	409	120.321	98.000	81,5
2. TEKOČI TRANSFERI	41	3.558.553	3.509.438	98,6
Subvencije	410	136.283	133.032	97,6
Transf. posameznikom in gospodinjstvom	411	2.446.675	2.416.310	98,8
Transf. neprofitnim org. in ustanovam	412	262.442	259.581	98,9
Drugi tekoči transferi	413	713.153	700.515	98,2
3. INVESTICIJSKI ODHODKI	42	5.106.243	2.706.033	53,0
Nakup in gradnja osnovnih sredstev	420	5.106.243	2.706.033	53,0
4. INVESTICIJSKI TRANSFERI	43	251.323	250.820	99,8
Invest. transfer pravnim in fizičnim osebam	431	163.000	162.498	99,7
Invest. transferi proračunskim uporabnikom	432	88.323	88.322	100,0

Vrste proračunskih odhodkov	Realizacija 2013	Strukt. 2013
TEKOČI ODH. IN TRANSFERI SKUPAJ	6.135.026	67,48
1. TEKOČI ODHODKI	2.625.588	28,88
2. TEKOČI TRANSFERI	3.509.438	38,60
INVESTIC. ODH. IN TRANSF. SKUPAJ	2.956.853	32,52
3. INVESTICIJSKI ODHODKI	2.706.033	29,76
4. INVESTICIJSKI TRANSFERI	250.820	2,76
TEKOČI IN INVESTIC. ODH. SKUPAJ	9.091.879	100

Odhodki so bili realizirani v višini 9.091.879 EUR, kar je 22,3% manj kot je bilo planirano, najnižja je bila realizacija pri investicijskih odhodkih, ki pa v strukturi vseh odhodkov predstavljajo visok delež. Glede na preteklo leto so bili skupno odhodki nižji za devet odstotkov. V primerjavi se to vidi pri investicijskih odhodkih in investicijskih transferih, medtem ko so bili tekoči odhodki in transferi višji kot v letu 2012.

40 TEKOČI ODHODKI

V EUR (brez centov)

podskupina kontov	Vrsta odhodka	Veljavni plan 2013	Realizacija 2013
400	Plače in drugi izdatki zaposlenim	621.129	615.134
401	Prispevki delodajalcev	101.823	100.631
402	Izdatki za blago in storitve	1.883.889	1.754.083
403	Plačila domačih obresti	64.520	57.740
409	Rezerve	120.321	98.000
	SKUPAJ TEKOČI ODHODKI	2.791.682	2.625.588

Podrobno so po posameznih proračunskih postavkah nameni tekočih odhodkov izkazani v posebnem delu proračuna. V največjem deležu se nanašajo na stroške delovanja občinskih organov in občinske uprave in na obveznosti občine po drugih različnih funkcionalnih namelih proračunske porabe.

400 Plače in drugi izdatki zaposlenim

V letu 2013 je bilo za plače in izdatke, regres za letni dopust, povračila in nadomestila, planirano 616.469 EUR sredstev, ki so bila z prerazporeditvijo povečana na 621.129 EUR, porabljena pa v višini 615.134 EUR. Poraba sredstev za plače in druge izdatke zaposlenim je bila v tekočem letu nižja od plana za 0,8 % . Povprečno število zaposlenih za nedoločen čas je bilo 24, glede na število delovnih ur. V skupini kontov za plače so zajeta sredstva za vse zaposlene za nedoločen in določen čas, tudi preko javnih del.

Podrobna poraba teh sredstev je prikazana v posebnem delu proračuna pri proračunskih uporabnikih 4001, 4002, 4003, 4005 in 4006.

401 Prispevki delodajalcev za socialno varnost

Za pokrivanje obveznosti delodajalca iz naslova prispevkov za socialno varnost in premij kolektivnega dodatnega pokojninskega zavarovanja za javne uslužbenke je bilo v letu 2013 predvidenih za porabo 105.356 EUR, z prerazporeditvijo znižanih na 101.823 EUR, realiziranih pa 100.631 EUR, kar je za 2 % nižje od veljavnega plana. Prispevki se plačujejo v skladu z predpisano zakonodajo in se delijo na prispevke za pokojninsko in invalidsko zavarovanje, za zdravstveno zavarovanje, za zaposlovanje in za starševsko varstvo. Skupna višina prispevkov je 16,10 % od bruto plač zaposlenih za nedoločen in določen čas..

Podrobna poraba teh sredstev je prikazana v posebnem delu proračuna pri proračunskih uporabnikih 4001, 4002, 4003, 4005 in 4006.

402 Izdatki za blago in storitve

so bili prvotno planirani v višini 1.887.423 EUR, med letom pa so bile v skladu s predpisi opravljene prerazporeditve za 3.534 EUR na novo višino sredstev za porabo 1.883.889 EUR. Prerazporeditve so bile opravljene med posameznimi pod konti pri različnih proračunskih uporabnikih. Realizacija izdatkov za blago in storitve je bila 6,9 % nižja od plana in je znašala 1.754.083 EUR. V sklop teh odhodkov spadajo:

4020 pisarniški in splošni material in storitve je realiziran v višini 91 % veljavnega plana, med letom se je višina planiranih sredstev znižala za 560 EUR, zaradi prerazporeditev na druge konte. Sem sodijo stroški pisarniškega in čistilnega materiala, založniške in tiskarske storitve, časopisi in revije, stroški oglaševanja, računalniške storitve, revizorske storitve, reprezentančni stroški in storitve restavracij ter drug splošni material in storitve. Poraba posamičnih stroškov (k 4020), ki sodijo v gornji sklop je sledeča:

Pisarniški material in storitve	7.706
Čistilni material in storitve	13.342
Založniške in tiskarske storitve	21.261
Časopisi, revije, strokovna literatura	8.929
Stroški prevajalskih storitev	1.830
Stroški oglaševalskih storitev	27.590
Računalniške storitve	16.894
Računovodske, revizorske, svetovalne storitve	7.440
Izdatki za reprezentanco	2.057
Hrana, storitve restavracij	14.993
Drug splošni material in storitve in DI	10.270
SKUPAJ	132.312

4021 izdatki za posebni material in storitve dosegajo 88 % veljavnega plana, med letom pa je bila opravljena prerazporeditev za + 891 EUR. Izdatki prikazujejo porabo nabave službenih oblek, drobnega orodja, zdravniški pregledi zaposlenih, geodetske storitve in nabave drugega posebnega materiala. Službene obleke in drobno orodje so v večini strošek javnih del v občini, nekaj pa zadeva tudi druge delavce, ki jim po pravilniku o delovni obleki le-ta tudi pripada. Podrobna poraba po proračunskih uporabnikih je prikazana v posebnem delu, v spodnji tabeli pa je prikaz porabe na kontu 4021:

Uniforme in službena obleka	4.974
Drobni inventar	3.858
Geodetske storitve, parcelacije, cenitve	33.460
Drug posebni material in storitve	6.356
SKUPAJ	48.648

4022 stroški energije, voda, komunalne storitve in komunikacije so realizirani v višini 92 % plana, med letom pa je bilo opravljeno nekaj prerazporeditev in prvotno planiran znesek se je znižal za 3.602 EUR. Najvišji znesek v tem sklopu izdatkov predstavlja poraba el.energije, potem pa si glede na višino porabe sledijo po vrsti stroški odvoza smeti, ogrevanja, stroški telefona, poština, voda in druge storitve komunikacij in komunale. V tabeli je prikazana poraba podkonta 4022 po vrsti stroškov:

Električna energija	51.634
Poraba kuriv in stroški ogrevanja	24.184
Voda in komunalne storitve	3.471
Odvoz smeti	4.878
Stroški telefonov	16.551
Poštnina in kurirske storitve	8.351
Druge storitve komunikacij in komunale	838
SKUPAJ	109.907

4023 prevozni stroški in storitve so za 15,9 % nižji od plana in so bili s prerazporeditvijo med letom povečani za 1.200 EUR. Nanašajo se na goriva in maziva za prevozna sredstva, vzdrževanje in popravila vozil ter nadomestni deli, registracijo in zavarovanje vozil. Prikazani so na kontih 4023 :

Goriva in maziva za prevozna sredstva	8.413
Vzdrževanje, popravila vozil in nadomestni deli	4.150
Registracija, zavarovanje vozil in vinjete	3.828
SKUPAJ	16.391

4024 izdatki za službena potovanja so 26 % nižji od plana tekočega leta in so bili z prerazporeditvijo med letom znižani za 530 EUR. Največji delež teh predstavljajo kilometrine za službena potovanja, ostalo pa dnevnice

Dnevnice za službena potovanja	10
Stroški prevoza v državi	3.550
SKUPAJ	3.560

4025 stroški tekočega vzdrževanja so glede na planirana sredstva nižji za 1,3 %, med letom pa so bili z prerazporeditvami znižani za 5.685 EUR. Najvišji odstotek porabe je na tekočem vzdrževanju drugih objektov, kjer je poleg sanacije plazov zajeto tudi letno in zimsko vzdrževanje cest. Sicer pa stroški tekočega vzdrževanja pomenijo še vzdrževanje poslovnih objektov, stanovanjskih objektov in drugih gradbenih objektov, zavarovalne premije za objekte in opremo, vzdrževanje računalniške in druge opreme.

Tekoče vzdrževanje poslovnih objektov	11.103
Tekoče vzdržev. stanovanjskih objektov	4.482
Tekoče vzdrževanje drugih objektov	1.135.611
Zavarovalne premije za objekte	2.493
Tekoče vzdrževanje druge opreme	6.367
Zavarovalne premije za opremo	394
Tekoče vzdržev. strojne računal. opreme	383
Drugi izdatki za tekoče vzdrževanje in zav.	7.811
SKUPAJ	1.168.644

4026 najemnine in zakupnine so v primerjavi z veljavnim planom realizirane za 17,6 % manj, med letom pa so se z prerazporeditvami predvidena sredstva znižala za 2.023 EUR. Najemnine občina plačuje za fotokopirni stroj, za programsko računalniško opremo in za bokse za živali.

Najemnine in zakup.za druge objekte	2.520
Najem računalniške opreme	5.612
Druga nadomestila za uporabo zemljišča	5.418
Druge najemnine,zakupnine in licenčnine	7.502
SKUPAJ	21.052

4029 drugi operativni odhodki dosegajo 76,8 % veljavnega plana, ki je za 5.715 EUR višji od sprejetega, zaradi prerazporeditev. Sem spadajo plačila po podjemnih pogodbah zunanjim izvajalcem, sejnine obč.svetu in vsem odborom, strokovno izobraževanje zaposlenih, stroški notarjev in cenilcev, stroški članarin, plačila storitev organizacijam pooblaščenim za plač.promet in bančnih storitev in drugi operativni odhodki. Izplačila po podjemnih pogodbah se ne nanašajo za redno zaposlene v občinski upravi ampak za tajniška dela v KS Šmarje in plačilo predstavniku občine, ki nadzoruje stroške sprejema in namestitve živali v zavetišču Zonzani.

Plačila po pogodbah	15.727
Sejnine	12.418
Izdatki za strokov. izobraževanje zaposlenih	1.500
Sodni stroški, stroški odvetnikov,notarjev in drugih	10.683
Članarine v domačih neprofitnih institucijah	3.062
Plačila bančnih storitev in str. plačilnega prometa	1.978

Prispevek za vzpodbujanje zaposlovanja invalidov	4.937
Drugi operativni odhodki	202.943
SKUPAJ	253.248

403 Plačila domačih obresti

Realizacija stroškov obresti v letu 2013 zajema zneske plačanih obresti od najetih kratkoročnih in dolgoročnih kreditov. Ti stroški so glede na plan tekočega leta za 10,5 % nižji, zaradi nižjih stanj glavnice in obrestnih mer. Med sprejetim rebalansom in veljavnim planom ni razlike. Glede na posamezne najete kredite znašajo:

Obresti od kredita EKO sklada	2.563
Obresti od kreditov Stanovanjskega sklada	8.019
Obresti od kredita JS Ribnica	2.787
Obresti od kredita NLB	1.751
Obresti od kredita Banke Celje	30.286
Obresti od kredita UniCredit banke	12.334
SKUPAJ	57.740

409 Rezerve

V okviru te podskupine kontov so zajeta sredstva obvezne rezerve in splošne proračunske rezervacije.

Sredstva proračunske rezerve, ki se oblikujejo v rezervni sklad, se porabljajo za namene iz drugega odstavka 49.čl. Zakona o javnih financah. Sredstva se praznijo praviloma mesečno, najkasneje pa do konca leta na konto rezervnega sklada, kjer je knjižena poraba.

Sredstva splošne proračunske rezervacije pa se na podlagi Odloka o proračunu razporejajo za nepredvidene in premalo planirane odhodke.

Skupni znesek rezerve je bil glede na predhodno leto nižji, nižji pa je bil tudi od plana tekočega leta za 18% zaradi neporabljenih sredstev proračunske rezervacije.

Poročili o porabi sredstev rezerve in rezervacije sta v nadaljevanju obrazložitev splošnega dela.

41 TEKOČI TRANSFERI

podskupina kontov	Vrsta odhodka	Veljavni plan 2013	Realizacija 2013
410	Subvencije	136.283	133.032
411	Transferi posameznikom in gospodinjstvom	2.446.675	2.416.310
412	Transferi neprofitnim organizacijam in ustanovam	262.442	259.581
413	Drugi tekoči domači transferi	713.153	700.515
	SKUPAJ TEKOČI TRANSFERI	3.558.553	3.509.438

Na kontih skupine 41 se izkazujejo nakazila, za katere plačniki v povračilo ne dobijo materiala ali storitve. Podrobno so po posameznih proračunskih postavkah nameni tekočih transferov izkazani v posebnem delu proračuna. V največjem deležu se nanašajo na transfere posameznikom in gospodinjstvom in tekoče transfere javnim zavodom in drugim izvajalcem javnih služb. Glede na preteklo leto so se povečali za 1,7 %, v primerjavi z veljavnim planom pa so bili nižji za 1,4 %. Med letom je bil plan z prerazporeditvami povečan za 1.523 EUR.

410 Subvencije

V proračunu za leto 2013 je bilo za subvencije z prerazporeditvami predvideno 136.283 EUR, realizirano pa 133.032 EUR kar pomeni 97,6 %. Nakazilo 56.239 EUR je bilo izvršeno Javnemu podjetju OKP, 76.792 EUR, pa so znašale subvencije v kmetijstvu.

411 Transferi posameznikom in gospodinjstvom

To so plačila, ki pomenijo dodatek k družinskim prihodkom ali nadomestilo za posebne vrste izdatkov. Upravičenost do posameznih transferov urejajo zakoni, podzakonski akti in občinski predpisi. Za transfer posameznikom in gospodinjstvom je bilo načrtovano v veljavnem planu po prerazporeditvi +1.355 EUR 2.446.675 EUR, izplačanih pa 2.416.310 EUR. Kar je 1,2 % nižje od zastavljenega plana. Zajemajo pa:

4111 družinske prejemke in starševska nadomestila, to so denarne pomoči staršem ob rojstvu otrok, ki se podeljujejo na podlagi vlog v skladu z občinskim pravilnikom in znašajo 200 € na otroka. Ti transferi so 89 odstotno realizirani v primerjavi z veljavnim planom.

4115 nadomestilo plač, predstavlja strošek refundacije nadomestila plač za obveznike ob izvajanju intervencij na področju civilne zaščite in požarne varnosti. Do realizacije v letu 2013 ni prišlo.

4119 druge transfere posameznikom, kamor sodijo:

Regresiranje prevozov v šolo	291.379
Doplačila za šolo v naravi	10.000
Regresiranje oskrbe v domovih	377.472
Subvencioniranje stanarin	37.093
Plačilo razlike med ceno programov v vrtcih in plačilom staršev	1.511.749
Izplačila družinskemu pomočniku	74.310
Drugi transferi posameznikom in gospodinjstvom	91.307
SKUPAJ	2.393.310

412 Transferi nepridobitnim organizacijam in ustanovam

Ta podskupina javnofinančnih odhodkov predstavlja transfere neprofitnemu sektorju kot so športna društva, gasilska društva, humanitarna društva, kulturna društva za ljubiteljsko kulturo, kmetijska društva in druge ustanove, ki ne ustvarjajo dobička z svojim delom. Ti transferi so bili v letu 2013 realizirani v višini 99 % veljavnega plana. Sredstva se delijo na podlagi letnih razpisov v skladu s sprejetimi pravilniki za vsako zgoraj omenjeno področje posebej.

413 Drugi tekoči domači transferi

V veljavnem planu znašajo 713.153 EUR kar je 1.245 EUR več od sprejetega plana, realizirani pa so v višini 700.515 EUR. Izkazujejo se takrat, kadar so prejemniki sredstev druge ravni države kot so:

4131 tekoči transferi v sklade social. zavarovanja, kot prispevek v ZZZS za zdrav. zavarovanje brezposelnih oseb, ki ga plačuje občina.

4132 tekoči transferi v druge javne sklade za delovanje na področju občine. Gre za sredstva nakazana po pogodbi za delovanje Izpostave Javnega sklada za kulturne dejavnosti.

4133 tekoči transferi v javne zavode na področju družbenih dejavnosti– za plače, za prispevke delodajalcev in za izdatke za blago in storitve .

Najvišji delež med tekočimi transferi v javne zavode predstavlja transfer v JZ Knjižnica Šmarje in JZ Osnovna šola Šmarje, nakazujejo pa se na podlagi proračuna in sklenjenih letnih pogodb. Skupni tekoči transferi v javne zavode so bili planirani v višini 585.766 EUR, realizirani pa za 573.129 EUR.

Sredstva za plače in druge izdatke zaposlenih	200.209
Sredstva za prispevke	23.427
Sredstva za izdatke za blago in storitve	349.493
SKUPAJ	573.129

4135 tekoča plačila drugim izvajalcem javnih služb pomenijo stroške prevozov na obdukcije, ki jih izvajajo koncesionarji, ki niso PU.

4136 tekoči transferi v javne agencije, katerih ustanovitelj ali delni ustanovitelj je občina. Nakazilo v letu 2013 je bilo izvršeno Razvojni agenciji Sotla.

42 INVESTICIJSKI ODHODKI

Na kontih skupine 42 so zajeta plačila, namenjena pridobitvi in nakupu opredmetenih in neopredmetenih sredstev, premoženja, opreme, napeljav, vozil, kot tudi plačila za načrte, novogradnje, investicijsko vzdrževanje in obnove zgradb in drugih objektov. Sprejeti znesek v rebalansu je bil med letom z prerazporeditvami zvišan za 2.129 € in je znašal v veljavnem proračunu 5.106.243 EUR, realizacija pa je znašala le 2.706.033 EUR. Glede na preteklo leto so bili investicijski odhodki nižji za 32,3 %, v primerjavi z veljavnim planom pa nižji za 47 %. Realizacija je bila skoraj za polovico nižja od planirane predvsem zaradi prenosa investicije »oskrba s pitno vodo v porečju Sotle« v izvajanje v leto 2014. Delno pa zaradi zamaknjenih rokov nekaterih drugih investicij na daljše obdobje in s tem posledično prenos plačil v prihodnje leto in pa zaradi zapadlosti plačil že končanih investicij, v leto 2014. Vrste investicijskih odhodkov za:

420-nakup in gradnjo osnovnih sredstev in njihova realizacija glede na plan, so prikazane v spodnji tabeli.

Vrsta odhodka podskupine 420	Veljavni plan 2013	Realizacija 2013
Nakup opreme	84.276	82.024
Nakup drugih osnovnih sredstev	1.603	1.602
Novogradnje, rekonstrukcije in adaptacije	4.442.715	2.199.325
Investicijsko vzdrževanje in obnove	86.411	82.955
Nakup zemljišč	146.463	87.051

Nakup nematerialnega premoženja	2.600	812
Študije o izvedljivosti projektov	342.175	252.264
SKUPAJ	5.106.243	2.706.033

Podrobnejši prikaz porabe je prikazan pri posameznih področjih in proračunskih uporabnikih v posebnem delu zaključnega računa, podrobnejšo razdelitev po kontih pa prikazujemo spodaj.

4202 nakup opreme – sredstva so bila z prerazporeditvami v veljavnem planu znižana za 5.883 EUR, porabljena pa za nabavo sledeče opreme:

Pisarniško in drugo pohištvo	1.499
Strojna računalniška oprema	6.634
Oprema in postavitve brezžičnega omrežja	1.701
Oprema za hlajenje in ogrevanje	9.960
Oprema za vzdrževanje parkov in vrtov	4.790
Oprema za CZ	6.000
Oprema za projekte iz pristopa LEADER	24.696
Umetniška slika	600
Oprema in napeljave za komunalno infrastr. (OKP)	26.144
SKUPAJ	82.024

4204 novogradnje, rekonstrukcije, adaptacije so se v tekočem letu z prerazporeditvami znižale za 15.182 EUR, njihova realizacija pa je bila 50% nižja od veljavnega plana. Odstopanja med sprejetim in veljavnim planom in njihovo porabo, so razvidna v posebnem delu proračuna. Odhodki se nanašajo na:

Novogradnje	878.351
Rekonstrukcije in adaptacije	1.320.974
SKUPAJ	2.199.325

4205 investicijska vzdrževanja in obnove se prav tako nanašajo na vsa že zgoraj omenjena področja in tudi na javno upravo za vzdrževanja poslovnih stavb. Za ta namen je bilo v rebalansu 2013 planiranih 78.167 EUR, znesek je v veljavnem planu zaradi prerazporeditev povečan za 8.244 EUR, realizacija pa je bila 4 % nižja od veljavnega plana. Največ je bilo porabljeno za obnovo stanovanj, nekaj pa za obnovo poslovnih prostorov in drugih objektov (javne razsvetljave in mostovi).

4206 nakup zemljišč je planiran predvsem za potrebe izvedbe komunalne infrastrukture, rekonstrukcij cest in drugo, predvideno z letnim načrtom pridobivanja nepremičnega premoženja. V primerjavi z veljavnim planom je bila realizacija le 59,4%-na, zaradi nekaterih postopkov pri nakupih se je realizacija le-teh prenesla v leto 2014. Podrobna izpeljava nakupa zemljišč in pridobitve stavbne pravice, je prikazana v posebnem delu proračuna in njegovih obrazložitvah pri PU 4002 in 4004.

4207 nakup nematerialnega premoženja pomeni stroške nakupa licenčne in druge programske opreme. Planirano je bilo 2.600 EUR sredstev, potem ko se je sprejeti plan znižal z prerazporeditvami za 2.540 EUR, porabljenih pa le 812 EUR za nakupe licenčnih in drugih programov.

4208 študije o izvedljivosti projektov, projektna dokumentacija in nadzor so bili planirani v rebalansu v višini 355.686 EUR, z prerazporeditvami pa se je plan znižal za 13.511 EUR in je znašal 342.175 EUR. Realizacija glede na veljavni plan pa je bila 73,7 odstotna. Podrobna poraba je sledeča:

Investicijski nadzori	42.727
Načrti in druga projektna dokumentacija	116.161
Analize, študije in načrti z informacijskega področja	14.308
Plačila drugih storitev in dokumentacije	79.068
SKUPAJ	252.264

43 INVESTICIJSKI TRANSFERI

Na kontih skupine 43 so prikazana nakazila, ki predstavljajo nepovratna sredstva in so namenjena plačilu investicijskih odhodkov pri prejemniku sredstev. To je za nakup ali gradnjo osnovnih sredstev, za vzdrževanje, obnove in drugo. Investicijski transferi so bili planirani v višini 251.323 EUR in so v enaki višini v rebalansu kot v veljavnem planu, realizirani pa so bili v znesku 250.820 EUR. Nanašajo se na:

Vrsta odhodka	Veljavni plan 2013	Realizacija 2013
Transferi pravnim in fizičnim osebam (431)	163.000	162.498
Transferi proračunskim uporabnikom (432)	88.323	88.322
SKUPAJ INVESTIC. TRANSFERI	251.323	250.820

431 Investicijski transferi pravnim in fizičnim osebam so:

4310 transferi neprofitnim organizacijam, kot so razna društva in druge ustanove, ki ne ustvarjajo dobička. V letu 2013 je bilo planirano 163.000 EUR in realizirana skoraj 100-odstotno, kar pomeni 162.498 EUR. Nakazila so bila izvedena na račune PGD v višini 132.498 EUR za nakup opreme in vzdrževanje in Župnijskemu uradu Šmarje za obnovo kapelic, v višini 30.000 EUR.

432 Investicijski transferi proračunskim uporabnikom

Investicijski transferi PU so bili nakazani le javnim zavodom in sicer za pokrivanje stroškov amortizacije in drugih investicijskih stroškov, nakazovali pa so se JZ Knjižnici Šmarje, Osnovni šoli in Otroškemu vrtcu Šmarje, Glasbeni šoli Rog.Sl. in Zdravstvenemu domu Šmarje. Skupno je bilo omenjenim javnim zavodom nakazano 88.322 EUR, kar je bilo tudi planirano za investicijske odhodke.

VEČJA ODPSTOPANJA ODHODKOV MED VELJAVNIM IN REALIZIRANIM PRORAČUNOM na podlagi Navodila o pripravi zaključnega računa pr. (2.tč 9.čl.)

Tabela odstopanja odhodkov:

Naziv konta 1	Veljavni plan 2013 2	Realizacija 2013 3	Index 4	Razlika 5
40 TEKOČI ODHODKI	2.791.682	2.625.588	94,1	-166.094
400 Plače in drugi izdatki zaposlenim	621.129	615.134	99,0	-5.995
401 Prispevki delodajalca za socialno varnost	101.823	100.631	98,8	-1.192
402 Izdatki za blago in storitve	1.883.889	1.754.083	93,1	-129.806
403 Plačila domačih obresti	64.520	57.740	89,5	-6.780
409 Rezerve	120.321	98.000	81,5	-22.321
41 TEKOČI TRANSFERI	3.558.553	3.509.438	98,6	-49.115
410 Subvencije	136.283	133.032	97,6	-3.251
411 Transferi posameznikom in gospodinjstvom	2.446.675	2.416.310	98,8	-30.365
412 Transferi neprofitnim org. in ustanovam	262.442	259.581	98,9	-2.861
413 Drugi tekoči domači transferi	713.153	700.515	98,2	-12.638
42 INVESTICIJSKI ODHODKI	5.106.243	2.706.033	53,0	-2.400.210
420 Nakup in gradnja osnovnih sredstev	5.106.243	2.706.033	53,0	-2.400.210
43 INVESTICIJSKI TRANSFERI	251.323	250.820	99,8	-503
431 Investicij. transferi pravnim in fizičnim osebam	163.000	162.498	99,7	-503
432 Investicijski transferi prorač. uporabnikom	88.323	88.322	100,0	
SKUPAJ ODHODKI	11.707.801	9.091.879	77,7	-2.615.922

Skupni odhodki so bili v letu 2013 realizirani pod planom zaradi naslednjih vzrokov:

odhodki so bili realizirani v skupni višini 9.091.879 EUR, v višini 77,7 % veljavnega plana, kar pa ne pomeni da ni bilo višje realizacije izvrševanja nalog iz proračuna. Podatek iz bilance stanja o neplačanih odhodkih, nam pove, da je do realizacije določenih nalog prišlo v letu 2013 ampak se je njihovo plačilo zaradi plačilnih rokov preneslo v leto 2014 (1.484.646 EUR). Neporavnanih zapadlih obveznosti, ki jim je rok plačila potekel v letu 2013, na dan 31.12. smo imeli v višini 8.034 EUR. Znesek se nanaša na obveznost do pravne osebe Adaptacije vzdrževanje d.o.o. Ljubljana. V proračunu za leto 2013 ni bilo planiranih dovolj sredstev, dela na projektu »rekonstrukcija in sprememba namemb. dela prostorov v KD Šmarje« pa so bila izvedena in zaračunana. Po dogovoru z izvajalcem, smo del neporavnanih obveznosti po situaciji, zapadli v plačilo 28.12.2013, poravnali 3.1.2014j. Druge neplačane obveznosti ob koncu leta 2013, še niso zapadle v plačilo.

Vzrok za nižjo realizacijo skupnih odhodkov je tudi v tem, da je bil projekt v planirani višini 1.689.180 EUR »oskrba s pitno vodo v porečju Sotle« prestavljen v izvajanje v leto 2014 in zato je bila njegova realizacija v letu 2013 le 1,1 %.

V naslednji tabeli pa prikazujemo še nekaj pojasnil z vidika porabe po področjih:

področje	Veljavni pror. 2013	Realizacija 2013	Index 3/2	Nerealizirano 2-3
1	2	3	4	5
01 POLITIČNI SISTEM	101.050	90.677	89,7	10.373
02. EKONOM. IN FISKALNA ADMINISTRACIJA	4.650	1.559	33,5	3.091
04 SKUPNE ADMINISTRATIVNE SLUŽBE IN SPLOŠNE JAVNE STORITVE	82.250	70.935	86,2	11.315
06 LOKALNA SAMOUPRAVA	926.373	896.323	96,7	30.050
07 OBRAMBA IN UKREPI OB IZRED. DOGODKIH	215.350	213.077	98,9	2.273
08 NOTRANJE ZADEVE IN VARNOST	5.400	5.072	93,9	328
11 KMETIJSTVO, GOZDARSTVO IN RIBIŠTVO	195.797	191.505	97,8	4.292
12 PRIDOB. IN DISTRIBUC. ENERGET. SUROVIN	42.520	41.018	96,46	1.502
13 PROMET, PROMETNA INFRASTRUKTURA IN KOMUNIKACIJE	1.736.523	1.656.225	95,4	80.298
14 GOSPODARSTVO	49.200	45.942	93,4	3.258
15 VAROVANJE OKOLJA IN NARAVNE DEDIŠČ.	416.485	402.267	96,6	14.218
16 PROSTOR. PLANIRANJE IN STANOVANJSKO KOMUNALNA DEJAVNOST	2.328.843	566.816	24,3	1.762.027
17 ZDRAVSTVENO VARSTVO	457.557	449.793	98,3	7.764
18 KULTURA, ŠPORT IN NEVLADNE	1.905.827	1.292.486	67,8	613.341
19 IZOBRAŽEVANJE	2.192.669	2.169.249	98,9	23.420
20 SOCIALNO VARSTVO	639.300	621.396	97,2	17.904
22 SERVISIRANJE JAVNEGA DOLGA	65.520	58.088	88,6	7.432
23 INTERVENCIJ. PROGRAMI IN OBVEZNOSTI	342.487	319.451	93,3	23.036
SKUPAJ PODROČJA	11.707.801	9.091.879	77,7	2.615.922

- o Vsa področja so realizirana manj kot so bila planirana.

PRORAČUNSKI PRIMANJKLJAJ

Proračunski presežek oziroma primanjkljaj je razlika med skupnimi prihodki občinskega proračuna in skupnimi odhodki. V veljavnem proračunu 2013 je bil planiran presežek v višini 13.781 EUR, vendar je zaradi nižje realizacije odhodkov ob koncu leta znašal 52.641 EUR. Presežek se prišteje ostanku sredstev na računu iz preteklih let, ki je znašal 31.12.2012 – 371.046 EUR. Temu znesku je potrebno prišteti še sredstva pridobljena s prodajo kapitalni deležev, kar je prikazano v IZKAZU RAČUNA FINANČNIH TERJATEV IN NALOŽB in odšteti neto zadolževanje v IZKAZU RAČUNA FINANCIRANJA, da dobimo stanje sredstev 31.12.2013.

B. RAČUN FINANČNIH TERJATEV IN NALOŽB

Vrste proračunskih prihodkov in odhodkov	konto	Veljavni plan 2013	Realizacija 2013	Index re/pl.
PREJETA VRAČILA DANIH POSOJIL IN PRODAJA KAPITAL. DELEŽEV	75	13.432	14.911	111,0
Prejeta vračila danih posojil	750	10.432	10.432	100,0
Kupnine iz naslova privatizacije	752	3.000	4.480	149,3
DANA POSOJILA IN POVEČANJE KAPITALSKIH DELEŽEV	44	0	0	0

V izkazu računa finančnih terjatev in naložb so zajeta vračila danih posojil in depozitov RA Sotla Šmarje pri Jelšah za kreditiranje na področju kmetijstva in drobnega gospodarstva, njihova realizacija pa je bila v višini 10.432 EUR. Znesek realizacije je enak planu.

V izkazu so prikazana tudi vračila kupnin iz naslova privatizacije, ki se nanašajo na kupnine od prodanih stanovanj po stanovanjskem zakonu. Realizacija je bila 49 % višja od plana zaradi nakazila dolga iz leta 2012. Danih posojil in povečanja kapitalskih deležev v letu 2013 ni bilo planiranih.

C. RAČUNA FINANCIRANJA

V računu financiranja je prikazano zadolževanje občine in odplačila dolga

500 Domače zadolževanje

Občina se v letu 2013 ni zadolževala.

550 Odplačila dolga

V rebalansu za leto 2013 je bilo planirano 398.259 EUR za odplačilo glavnice iz naslova dolgoročnega zadolževanja, realizacija je bila 398.199 EUR, kar pomeni 100% veljavnega plana.

PREGLED NAJETIH KREDITOV IN STANJE 31.12. 2013

Kreditodajalec	Namen zadolžitve	leto najema	Doba vračanja	Višina najetega kredita	Neodplačana glavnica 31.12.2013	Plačila glavnice v letu 2013
Stanov. sklad RS * 17-99	gradnja stanovanj	1994	25	272.909	248.139	18.000
Stanov. sklad RS* NSO 15/94	gradnja stanovanj	2000	25	44.121	32.893	4.937
JS RS za reg. razvoj	cesta Korpule	2005	7	116.207	13.834	16.601
NLB Celje - EIB	atletska steza	2007	12	318.000	155.711	26.317
JS za regionalni razvoj	poslovne cone	2008	10	133.500	66.750	13.350
JS za regionalni razvoj	pločnik Grličice	2008	10	306.397	153.199	30.640
JS za regionalni razvoj	LC Belo-Str.-Pristava	2008	10	174.253	87.133	17.424
JS za regionalni razvoj	dograditev OŠ Šmarje	2008	10	385.850	192.926	38.585
Banka Celje	investicije	2009	15	1.500.000	1.088.572	102.857
UniCredit banka	investicije	2011	10	1.000.000	787.610	106.195
Prezvzeti krediti od JP OKP **	gradnja ČN Šmarje magistralni vodovod			333.834 5.142	155.789 1.049	22.256 1.038
SKUPAJ				4.590.213	2.983.605	398.200

*kot pravni naslednik, smo prevzeli kredite, ki jih je najemal ukinjeni Stanovanjski sklad občine Šmarje pri Jelšah za gradnjo stanovanj v Šmarju pri Jelšah;

** Od OKP Rogaška Slatina smo 1.1.2010, ob ukinitvi sredstev v upravljanju, prevzeli v odplačilo dva dolgoročna kredita.

Povečanje (zmanjšanje) sredstev na računu

Prikazuje pregled prihodkov in prejemkov in odhodkov in izdatkov Občine Šmarje pri Jelšah za leto 2013.

Bilanca	Prihodki in prejemki	Odhodki in izdatki
Sredstva na računu 31.12.2012	371.046	0
A-Bilanca prihodkov in odhodkov	9.144.520	9.091.879
B-Račun finančnih terjatev in naložb	14.911	
C-Račun financiranja		398.199
SKUPAJ	9.530.477	9.490.078
Sredstva na računu 31.12.2013	40.399	

Stanje sredstev na računih predstavlja praviloma prenos presežka prihodkov nad odhodki iz preteklega leta in iz teh sredstev se pokriva razlika med prejemki in izdatki za vse namene javne porabe.

III./ 1.3 Poročilo o sprejetih ukrepih za uravnoteženje proračuna in njihovi realizaciji v skladu z 40. čl. ZJF

V letu 2013 nismo imeli težav pri izvrševanju proračuna, zato tudi ni bilo potreb po ukrepih, ki jih omogoča 40.čl. ZJF

III./1.4 Poročilo o spremembah med sprejetim in veljavnim proračunom glede na sprejete zakone in občinske odloke v skladu s 47. členom ZJF

Med proračunskim letom 2013 se ni spremenilo delovno področje oziroma pristojnost neposrednega proračunskega uporabnika.

III./1.5 Poročilo o porabi sredstev proračunske rezerve

Na podlagi 8. člena Odloka o proračunu občine Šmarje pri Jelšah za leto 2013 smo v sklad proračunske rezerve izločili 98.000 €. Poraba teh sredstev je prikazana v spodnji tabeli:

Prihodki	122.073
Prenos presežka prihodkov iz leta 2012	24.073
Oblikovanje sredstev rezerv 2013	98.000
Odhodki	114.579
Stroški sanacij plazov	79.475
Interventno urejanje cest po neurjih	3.559
Intervencijsko izvajanje zimske službe(marec 2013)	21.689
Popravilo strešnih kritin po neurjih na LD Tinsko in etnoI.spomeniku mežnarija na Babni Gori	6.604
Pomoči posameznikom ob požarih in neurjih	2.825
Dostave pitne vode do rezervoarjev	427
Stanje sredstev rezerv 31.12.2013	7.494

Obrazložitev porabe:

1. Sredstva za plazove so se porabila za :

- sanacijo plazu pod hišo Brecljevo =6.233,60 €
- izdelavo PZI za sanacijo plazu Rožencvet-Bodrežu,Šofranec-Pustike in za stabilizacijo hiše Drame = 33.378,00 €
- interventne delne sanacije treh plazov = 2.827,20 €
- sanacijo plazu nad OŠ Šmarje pri nogomet. igrišču = 10.296 €
- sanacijo plazu Skerbinšek, Babna Gora = 900,00 €
- sanacijo plazu na cesti DROZGOMET = 2.390,92 €
- sanacijo plazu na cesti Kramer-Bračun = 1.322,11 €
- sanacijo plazu na cesti Sadnikovo Jerovska vas = 3.199,20 €
- sanacija plazu na JP Sl.Gora-Torklja = 1.069,33 €
- sanacija plazu v naselju Sp. Lekmarje = 2.150,25 €
- sanacija plazu na cesti Šentvid-Gornja vas = 3.364,76 €
- sanacija plazu na cesti Mestinje-Belo = 3.519,82 €
- sanacija plazu na cesti Močle-Dvor = 3.380,62 €
- sanacija plazu na LC Bodrež-Rakovec = 5.442,91 €

2. Sredstva za urejanje cest po neurju so se porabila za ureditev cest, bankin, odstranitev zdrselega materiala po močnih deževnih nalivih v mesecu novembru 2013

3. *Intervencijsko izvajanje zimske službe* je bilo nujno zaradi dolgotrajnih zimskih razmer z obilnimi snežnimi padavinami in poledico v mesecu marcu 2013
4. *Popravilo strešnih kritin* je bilo zaradi neurij opravljeno na enološkem spomeniku »Mežnarija« na Babni Gori v višini 4.530,00 € in na Lovskem domu Tinsko v višini 2.074,00 €
5. *Sredstva za pomoč ob požaru in neurju* so se namenila Ciglar Antonu v višini 2.119,84 € in Duh Jakobu v višini 705,98 €. Za oba je bil poravnani račun nakupa materiala.
6. *Sredstva za dostavo pitne vode* so bila nakazana PGD Mestinje za dostavo pitne vode v občini.
- Ostanek sredstev proračunske rezerve na dan 31.12.2013 v znesku 7.494,52 EUR se prenese v rezerve občine Šmarje pri Jelšah za porabo v letu 2014.

III./1.6 Poročilo o porabi sredstev splošne proračunske rezervacije

V proračunu se del predvidenih sredstev ne razporedi, ampak zadrži kot splošna proračunska rezervacija. Sredstva se uporabijo za nepredvidene namene in za namene za katere v proračunu nismo zagotovili dovolj sredstev. Poraba sredstev splošne proračunske rezervacije je izvršena v skladu z 2. odstavkom 8. člena Odloka o proračunu občine Šmarje pri Jelšah za leto 2013. Sredstva se z sklepom župana prerazporedijo na ustrezne proračunske postavke pri proračunskih uporabnikih. Skupni znesek dodeljenih sredstev za prerazporeditve v letu 2013 je znašal 23.566 €, opravljena pa je bil le ena prerazporeditev višini 1.245 €. Prikazana je v spodnji tabeli:

<i>PU/PP/PPR</i>	<i>Proračunska postavka</i>	<i>podkonto</i>	<i>znesek</i>
ODDELEKZA DRUŽBENE DEJAVNOSTI IN FINANCE			1.245
17 Zdravstveno varstvo 17079001 nujno zdravstveno varstvo	17007 prispevek za zdravstvene storitve za nezavarovane osebe	413105	1.245
SKUPAJ			1.245

III./1.7 Poročilo o neporabljenih namenskih sredstvih (3.t. 9.čl. navodila)

V 4. čl. Odloka o proračunu občine Šmarje pri Jelšah za leto 2013 so navedeni namenski prihodki občine, ki se v primeru, da niso bili porabljeni, prenesejo v proračun naslednjega leta (44.člen ZJF). Stanje neporabljenih namenskih sredstev prikazujemo v spodnji tabeli.

vrsta	Stanje 31.12.2012	Povečanje 2013	Zmanjšanje 2013	Stanje 31.12.2013
Požarna taksa	3.528,78	15.987,00	15.497,78	4.018,00
Najemnina komunalne infrastrukture-OKP	51.451,06	214.969,48	230.122,75	36.297,79
Najemnina komunalne infrastrukture-SIMBIO	0	18.302,46	21.267,06	-2.964,60
Okoljska dajatev za onesnaževanje okolja zaradi odlaganja odpadkov	4.067,54	4.975,26		9.042,80
Okoljska dajatev za onesnaževanje okolja zaradi odvajanja odpadnih voda	135.033,20	199.246,21	228.355,61	105.923,80
Koncesijska dajatev za trajnostno gospodarjenje z divjadjo	717,67	1-350,97	717,55	1.351,09
Koncesijska dajatev za izkoriščanje gozda	0	7.984,85	7.984,85	0
SKUPAJ NAMENSKA SREDSTVA	194.798,25	462.816,23	503.945,60	153.668,88

V 4. čl. Odloka o proračunu so poleg zgoraj navedenih prihodkov, omenjeni še prihodki ožjih delov občine in prejeta transferna sredstva državnega proračuna, ki pa se vsako leto porabijo v celoti. Neporabljena namenska sredstva, ki so prikazana v tabeli, se prenesejo za porabo v leto 2014.

ZAKLJUČEK

Obrazložitev odhodkov oziroma izdatkov posameznih proračunskih uporabnikov po področjih, glavnih programih, podprogramih in proračunskih postavkah so prikazani v posebnem delu zaključnega računa proračuna Občine Šmarje pri Jelšah. Poročilo o prerazporeditvah med proračunskimi postavkami, Obrazložitev podatkov iz bilance stanja in Poročilo o upravljanju denarnih sredstev sistema enotnega zakladniškega računa, so priloge k ZR

Pripravila: Irena Babič, računovodja

2. OBRAZLOŽITVE POSEBNEGA DELA ZR PO PRORAČUNSKIH UPORABNIKIH

PU 1000 OBČINSKI SVET

Za delovanje Občinskega sveta je bil v letu 2013 v rebalansu in veljavnem planu za porabo planiran znesek 61.470 EUR, realizacija pa je bila 11 % nižja, kar pomeni porabo v znesku 54.521 EUR.

Zakonodaja:

- Zakon o lokalni samoupravi
- Zakon o lokalnih volitvah
- Pravilnik o plačah in plačilih občinskih funkcionarjev in nagradah članom delovnih teles OS

Pričakovani in doseženi cilji:

kakovostno izvajanje dela občinskega sveta in njegovih delovnih teles.

01 POLITIČNI SISTEM

Področje zajema dejavnost izvršilnih in zakonodajnih organov

0101 Politični sistem

Politični sistem vključuje sredstva za delovanje občinskega sveta, župana in podžupanov.

01019001 Dejavnost občinskega sveta

Na področju porabe dejavnost občinskega sveta so bila načrtovana sredstva za pokrivanje stroškov delovanja občinskega sveta, stroški odborov in komisij in financiranje političnih strank

01001 stroški svetnikov (sejnine)

Na tej postavki je bil planiran znesek 17.000 EUR, realizacija je bila izvršena v višini 68%, kar v znesku pomeni 11.498 EUR. Postavka zajema stroške letne naročnine lokalnega časopisa Rogaške novice, ki ga tedensko prejemajo vsi člani sveta in stroške sejnin. V letu 2013 so bile izplačane sejnine za 6 sej, povprečni bruto znesek sejin je znašal za 1 sejo 1.533 EUR.

01002 stroški sej občinskega sveta (ostali stroški)

So bili planirani v višini 800 EUR, njihova realizacija pa je bila 732 EUR. Sredstva so bila porabljena za nakup daril ob koncu leta.

01003 stroški odborov in komisij,

Sredstva so namenjena za izplačila sejin. Porabljena so bila v višini 81 % veljavnega plana, med letom prerazporeditev ni bilo. V celem letu so bila izplačila iz te postavke za sejnine vsem odborom in komisijam v skupni višini 3.218 EUR in 32 € povračil stroškov članu Komisije za kmetijstvo pri ogledih na terenu. Izplačila so bila izvršena za člane spodaj navedenih odborov in komisij za navedeno število sej:

naziv	število plač. sejin
Komisija za mandatna vprašanja, volitve in imenovanja	3
Odbor za družbene dejavnosti	2
Odbor za šport	1
Odbor za komunal. dejavnost in urejanje prostora	4
Odbor za gospodarstvo	1
Odbor za kmetijstvo	4
Komisija za izvedbo postopka oddaje neprofitnih stanovanj	1
Požarni sklad	1
Statutarno pravna komisija	1

01006 financiranje političnih strank

Politične stranke se financirajo skladno s 26. členom Zakona o političnih strankah, na podlagi katerega lahko stranka, ki je dobila najmanj 50 % glasov potrebnih za izvolitev enega člana sveta lokalne skupnosti, pridobi sredstva iz proračuna. Višina sredstev za financiranje, se določi v proračunu za posamezno proračunsko leto. Pri opredelitvi višine sredstev se izhaja iz izhodišča, da ta ne sme presežati 0,6 % sredstev, ki jih ima lokalna

skupnost opredeljene po predpisih, ki urejajo financiranje občin in s katerimi lahko zagotovi izvajanje ustavnih in zakonskih nalog za to leto. V letu 2013 je bilo za financiranje političnih strank planirano in porabljeno 13.500 EUR, kar pomeni tudi enako višino kot preteklo leto. Na podlagi sprejetega in veljavnega proračuna so sredstva prejele naslednje politične stranke:

<i>Politična stranka</i>	<i>Znesek v €</i>
SDS	4.294
SLS	3.381
DESUS	2.063
SD	1.488
NSi-Krščanska ljudska stranka	768
ZARES	757
LDS	749
SKUPAJ	13.500

04 SKUPNE ADMINISTRATIVNE SLUŽBE IN SPLOŠNE JAVNE STORITVE

Področje zajema vse tiste storitve, ki niso v zvezi z določeno funkcijo in ki jih običajno opravljajo centralni uradi na različnih ravneh oblasti.

0401 Kadrovska uprava

Glavni program vključuje sredstva povezana s podelitvijo občinskih nagrad in priznanj

04019001 Vodenje kadrovskih zadev

Vsebina podprograma zajema stroške v zvezi s podelitvijo občinskih nagrad in priznanj.

04001 Občinske nagrade so bile realizirane v višini 100% plana, kar v znesku pomeni 1.000 EUR. Izplačilo je bilo, na podlagi sklepa občinskega sveta, izvedeno na TRR Nogometnega kluba Šmarje pri Jelšah.

0403 Druge skupne administrativne službe

Glavni program vključuje sredstva za obveščanje javnosti, izvedbo protokolarnih dogodkov, sredstva za kritje stroškov razpolaganja in upravljanja z občinskim premoženjem ter sredstva za poslovne prostore občine.

04039001 Obveščanje domače in tuje javnosti

Podprogram zajema aktivnosti na področju obveščanja domače in tuje javnosti o delu občinskega sveta, župana, občinske uprave, krajevnih skupnosti in drugih institucij, katerih ustanoviteljica je občina Šmarje pri Jelšah.

04004 Objave občinskih predpisov

Sredstva za porabo so bila planirana v višini 2.500 €, realizacija pa je bila 84 % in je znašala 2.097 EUR. Tu so planirani in realizirani stroški objav občinskih predpisov v Uradnem list RS in Katalogu informacij javnega značaja, ki ga ažurira Inštitut za lokalno samoupravo.

04007 Spletne strani občine

Na postavki so prikazani stroški vzdrževanja spletne strani občine, ki pa so bili realizirani v višini 455 EUR, kar je 100 odstotkov veljavnega plana.

04039002 Izvedba protokolarnih dogodkov

V podprogramu so zajeta sredstva za izvajanje protokolarnih zadev in posameznih drugih prireditvev, ki jih poleg občine izvajajo društva, javni zavodi in druge neprofitne organizacije.

04009 Prireditve ob občinskem prazniku so bile realizirane v višini 7.559 EUR kar je 98 % veljavnega plana. Med letom so se sredstva prerazporedila med posameznimi podkonti, znotraj postavke. Najvišji znesek porabe so zajemali stroški pogostitev za prireditve ob občinskem prazniku, ki so znašali 2.649 EUR. Drugi nastali stroški pa so: stroški založniških in tiskarskih storitev 685 EUR; stroški plaket in foto albumov iz prireditvev 1.086 EUR, nakup županovega vina 244 EUR, stroški poštnin 251 EUR, stroški izvedbe likovne kolonije Tinsko 1.852 EUR, izvedba koncerta Big Band 500 EUR, stroški vodenja prireditve 160 EUR in stroški tonske realizacije predstavitev raziskovalnih nalog 132 EUR.

06 LOKALNA SAMOUPRAVA

Zajema sredstva za delovanje ožjih delov občin

0601 Delovanje na področju lokalne samouprave ter koordinacija vladne in lokalne ravni

Glavni program se nanaša na področje regionalnega razvoja ter združevanja lokalnih skupnosti v organizacije, kjer se združujejo skupni interesi občin.

06019002 Nacionalno združenje lokalnih skupnosti

Podprogram zajema sredstva za delovanje nevladnih institucij kot sta ZOS in SOS.

06002 Delovanje nevladnih institucij lokalne samouprave

Sredstva na postavki so bila planirana v višini 3.070 EUR, njihova poraba pa je bila 3.062 EUR. Plačila Združenju občin Slovenije so znašala v obliki članarine 1.521 EUR, Skupnosti občin Slovenije pa 1.541 EUR.

0602 Sofinanciranje dejavnosti občin, ožjih delov občin in zvez občin

Glavni program zajema sredstva za delovanje ožjih delov občin in zvez.

06029001 Delovanje ožjih delov občin

Podprogram vsebuje sredstva za pokrivanje stroškov, ki omogočajo delovanje Krajevnih skupnosti.

06005 Nagrade predsednikom KS so bile izplačane predsednikom desetih Krajevnih skupnosti na podlagi odredbe župana v skladu s Pravilnikom o plačah in plačilih občinskih funkcionarjev in nagrad članov delovnih teles OS ter članov drugih občinskih organov, ki ga je sprejel občinski svet. Osnova za obračun je dvakratna povprečna neto mesečna plača na zaposlenega v RS za mesec december preteklega leta. Višina nagrade je odvisna tudi od števila prebivalcev v KS. Nad 3000 prebivalcev je višina 100%, nad 1000 prebivalcev je 60%, nad 200 prebivalcev je 50% in manj kot 200 prebivalcev 30%. Letna nagrada se izplača v drugi polovici leta, vendar najkasneje do konca novembra. Bruto stroški nagrad so po posameznih Krajevnih skupnostih prikazani v spodnji tabeli:

<i>Naziv krajevne skupnosti</i>	<i>Bruto znesek</i>
Dol-Sp.Mestinje	657,78
Kristan vrh	1.093,28
Lemberg	657,78
Mestinje	1.093,28
Sladka Gora	1.093,28
Sveti Štefan	1.093,28
Šentvid pri Grobelnem	1.311,02
Šmarje pri Jelšah	2.182,01
Tinsko	1.093,28
Zibika	1.093,28
Skupaj	11.368,27

PU 2000 NADZORNI ODBOR

02 EKONOMSKA IN FISKALNA ADMINISTRACIJA

Področje zajema nadzor nad porabo javnih financ

Zakonodaja

- Zakon o lokalni samoupravi
- Zakon o javnih financah
- Pravilnik o plačah in plačilih občinskih funkcionarjev in nagradah članom delovnih teles OS

Pričakovani in doseženi cilji:

Pričakovani cilji so kakovostno izvajanje dela Nadzornega odbora ter gospodarna poraba planiranih sredstev. Žal pa ti cilji v letu 2013 niso bili doseženi, saj se NO ni sestel niti enkrat in tudi od planiranega zneska 2.150 EUR ni bilo porabljenega nič.

0203 Fiskalni nadzor

V glavnem programu je zajeto delovno področje nadzornega odbora.

02039001 Dejavnost nadzornega odbora

Podprogram zajema sredstva za izplačilo nadomestila za nepoklicno opravljanje funkcije in plačila za posebne naloge nadzora.

Nadzorni odbor je najvišji organ nadzora javne porabe v občini, ki nadzira pravilnost in smotrnost poslovanja. Je neodvisen organ in ima samostojen finančni načrt. Program dela določi z letnim programom, ki vsebuje vrste nadzora in vire sredstev za obdobje enega proračunskega leta. Šteje pet članov.

V okviru svojih pristojnosti nadzorni odbor:

- opravlja nadzor nad razpolaganjem s premoženjem občine,
- nadzoruje namenskost in smotrnost porabe proračunskih sredstev,
- nadzoruje finančno poslovanje uporabnikov proračunskih sredstev.

02004 Dejavnost nadzornega odbora – v letu 2013 ni bilo porabe sredstev

PU 3000 ŽUPAN

V veljavnem planu je pri proračunskem uporabniku planirano 81.750 EUR, kar je enako, kot je bilo predvideno v rebalansu za letu 2013. Realizacija plana pri proračunskem uporabniku je znašala 76.515 EUR oziroma 94 %.

Zakonodaja

- Zakon o lokalni samoupravi
- Zakon o javnih financah
- Zakon o sistemu plač v javnem sektorju
- Pravilnik o plačah in plačilih občinskih funkcionarjev in nagradah članom delovnih teles OS

Pričakovani in doseženi cilji:

zagotovitev dobrih pogojev in doseg učinkovite izvedbe nalog na področju političnega sistema ter skupnih administrativnih služb in splošnih javnih storitev.

01 POLITIČNI SISTEM

0101 Politični sistem

01019003 Dejavnost župana in podžupanov

Podprogram zajema sredstva za delovanje župana in podžupanov. Župan je organ občine, ki predstavlja in zastopa občino. Njegove naloge so določene v Zakonu o lokalni samoupravi in statutu občine. Svojo funkcijo lahko opravlja poklicno ali nepoklicno. Občinskemu svetu predlaga v sprejem proračun občine, rebalans, zaključni račun ter odloke in druge akte iz pristojnosti občinskega sveta. Župan imenuje in razrešuje podžupana izmed članov občinskega sveta, skrbi za izvajanje odločitev občinskega sveta in objavo sprejetih predpisov. Je odredbodajalec za vsa področja in odgovoren za izvrševanje celotnega proračuna.

01010 Nadomestila za neprofesionalno opravljanje funkcije

Postavka zajema izplačila nadomestil za neprofesionalno opravljanje funkcije županu v skladu s Pravilnikom o plačah in plačilih občinskim funkcionarjem. Za nepoklicno opravljanje funkcije je župan v letu 2013 prejel 20.187 EUR bruto oziroma mesečno povprečno 1.682 € bruto. Knjižnici pa smo na podlagi zahtevkov refundirali 33 % plače in stroškov dela, kar je v letu 2013 znašalo 12.590 €.

010100 Neprofesionalno opravljanje funkcije-podžupani

V tej proračunski postavki so bile planirane nagrade podžupanov, ki so se prav tako izplačale na podlagi meril iz Pravilnika o plačah funkcionarjev. V letu 2013 sta prejemale mesečno nadomestilo za opravljanje funkcije podžupana Janko Šket in Marjan Čuješ, oba v skupnem bruto znesku 11.687 EUR. V prvem polletju sta prejemale vsak po 490,09 EUR bruto, v drugem polletju pa zaradi spremembe predpisov na področju plačnega sistema 483,11 EUR bruto. Skupna realizacija na PP je bila glede na plan 99 odstotna.

01011 Materialni stroški-reprezentanca

Planirani znesek 3.150 € je bil realiziran v višini 2.185 EUR, kar je 69 % veljavnega plana, v njem pa so zajeti izdatki za reprezentanco 785 EUR, nakup gsm aparata in telefonski stroški skupaj 978 EUR, stroški službenih prevozov 273 EUR in drugi manjši stroški v skupni višini 149 EUR.

01012 Odnosi z javnostjo

Planiran znesek 16.700 € je bil realiziran v višini 15.047 EUR, kar pomeni 90%. Za porabo sredstev so bile sklenjene pogodbe z navedenimi izvajalci informativnih storitev, ki so prikazani v spodnji tabeli.

Izvajalec informativnih storitev	Realizirana plačila v I. 2013 v EUR
Gora d.o. o Rogaška Slatina	4.726
VTV studio d.o.o. Velenje	3.701
TV Celje d.o.o. Celje	3.620
Drugi svet d.o.o Šmarje	3.000
Skupaj	15.047

04 SKUPNE ADMINISTR. SLUŽBE IN SPLOŠNE JAVNE STORITVE

0403 Druge skupne administrativne službe

04039002 Izvedba protokolarnih dogodkov

V podprogramu so zajeta sredstva za izvajanje protokolarnih zadev in posameznih drugih prireditev, ki jih poleg občine izvajajo tudi društva, javni zavodi in druge neprofitne organizacije

04008 Pokroviteljstva občine

Za ta namen je bilo za sofinanciranje delovanja društev in pokroviteljstvo prireditev, ki jih organizirajo društva, zavodi in druge nepridobitne organizacije in niso bila predmet drugih razpisov, planirano in tudi porabljeno 2.000 EUR. Sredstva so bila dodeljena na podlagi pravilnika o sofinanciranju, z javnim razpisom. Odobrena pa so bila sledečim prejemnikom:

Prijavitelj na javni razpis:	Znesek v EUR
Društvo SONCE prijetno, poučno in dobro Sladka Gora	150
Zveza društev upokojencev Kozjansko –za delovanje društva	350
Karate klub Rogaška Slatina	560
Območno združenje veteranov vojne za Slovenijo-delovanje društva	600
Območno združenje slovenskih častnikov Šmarje-delovanje društva	340
Skupaj sredstva pridobljena na razpisu	2.000

04010 Stroški sprejemov, prireditev in drugih dogodkov

Na tej proračunski postavki je bilo planiranih v rebalansu 14.000 EUR, porabljeno pa je bilo 12.819 EUR. Stroški so se nanašali na :

Založniške in tiskarske storitve za voščilnice, vabila in nalepke	1.873
Nakup knjig za sprejem učencev OŠ	1.419
Gostinske storitve in reprezentanca	5.053
Najem in uporaba športne dvorane OŠ Šmarje	720
Darila starejšim v DU	479
Fotografije prireditev in drug splošni material	1.065
Dane donacije (Območ.društvo invalid.Zg.Posotelje, Emin dobrodelni sklad, Društvo Debra, Smučarsko društvo Podčetrtek)	1.100
Plačilo izvedb koncertov	800
Drugi stroški raznih prireditev	310
SKUPAJ	12.819

PU 4001 OBČINSKA UPRAVA-OBČINSKI URAD

Za delovanje občinske uprave je bilo v veljavnem proračunu planirano 691.277 EUR, kar je 32 EUR manj kot v sprejetem rebalansu. Realizacija pa je znašala 677.684 EUR.

Pričakovani in doseženi cilji:

Zastavljeni cilji na področju dejavnosti občinske uprave so zagotavljanje pogojev za nemoteno delo nalog občinske uprave, zakonito in pravočasno uresničevanje pravic, interesov in obveznosti strank in drugih

udeležencev v upravnih in ostalih postopkih. Za izvrševanje zastavljenih ciljev je bilo porabljenih 98 % sredstev, ki so bila za ta namen planirana v proračunu za leto 2013.

02 EKONOMSKA IN FISKALNA ADMINISTRACIJA

0202 Urejanje na področju fiskalne politike

02029001 Urejanje na področju fiskalne politike

0202 stroški plačilnega prometa

Sredstva na proračunski postavki so bila planirana v višini 2.500 EUR za plačila stroškov plačilnega prometa organizacijam, ki so za to pooblašene s strani države. Realizacija teh stroškov je bila 62 odstotna, kar pomeni 1.559 EUR.

04 SKUPNE ADMINISTRATIVNE SLUŽBE IN SPLOŠNE JAVNE STORITVE

0402 Informatizacija uprave

04029001 Informacijska infrastruktura

04003 vzpostavitev e-občine

Planirana sredstva v višini 1.800 EUR so bila porabljena 95 odstotno za nakup opreme za postavitve brezžičnega omrežja.

0403 Druge skupne administrativne službe

04039003 Razpolaganje in upravljanje z občinskim premoženjem

Podprogram zajema razpolaganje in upravljanje z občinskim premoženjem: pravno zastopanje občine, str. sodnih postopkov in izvršb, upravljanje in tekoče vzdrževanje poslovnih prostorov, investicije in investicijsko vzdrževanje poslovnih prostorov v lasti občine.

04011 Pravno zastopanje, sodni in notarski stroški in drugo

Sredstva za porabo na tej postavki so bila planirana v višini 4.700 EUR, porabljenih pa je bilo 4.674 EUR. Sredstva so bila porabljena za notarske storitve(overitve) 2.956 EUR in za plačilo zavarovanja pravne zaščite 1.678 €.

06 LOKALNA SAMOUPRAVA

Področje zajema dejavnost, ki se nanaša na sodelovanje in združevanje lokalne skupnosti z drugimi organizacijami, dejavnost spodbujanja skladnega regionalnega razvoja, koordinacijo na lokalni, regionalni in državni ravni, dejavnost ožjih delov občine, investicijska vlaganja v občinsko upravno zgradbo in opremo. Za nemoteno delovanje občinskih strokovnih služb je potrebno zagotavljati sredstva za plače, materialne stroške in sredstva za delovanje ožjih delov občine, to je krajevnih skupnosti. Občine kot temeljne samoupravne lokalne skupnosti v okviru veljavnih predpisov samostojno urejajo in opravljajo svoje zadeve ter izvršujejo naloge, ki so nanjo prenesene z zakoni.

0603 Dejavnost občinske uprave

Glavni program vključuje sredstva za delovanje občinske uprave

06039001 Administracija občinske uprave

Podprogram zajema plače zaposlenih v občinski upravi, v javnih delih in KS-ih ter materialne stroške za njihovo delovanje.

Zakonske in druge pravne podlage

Zakon o javnih financah, Zakon o delovnih razmerjih, Zakon o javnih uslužbencih, Zakon o sistemu plač v javnem sektorju, Kolektivna pogodba za javni sektor, Sistemizacija delovnih mest, Zakon o dostopu informacij javnega značaja

060071 Plače delavcev občinske uprave

V proračunski postavki plače delavcev občinske uprave so zajeta sredstva za osnovne plače, dodatke za delovno dobo in drugi dodatki, regres za letni dopust, povračilo stroške prehrane med delom, povračila stroškov prevoza na delo in z dela, jubilejne nagrade, odpravnine, prispevek za pokojninsko in invalidsko zavarovanje, prispevek za obvezno zdravstveno zavarovanje, prispevek za poškodbe pri delu in poklicne bolezni, prispevek za

zaposlovanje, prispevek za starševsko varstvo in premije kolektivnega dodatnega pokojninskega zavarovanja. Sredstva za plače so bila planirana v višini 547.771 EUR, realiziranih pa je bilo 547.390 EUR. V naslednji tabeli prikazujemo analizo stroškov plač podrobneje in v primerjavi med planom ter realizacijo leta 2013 za zaposlene, katerih stroški plač bremenijo gornjo proračunsko postavko. V kadrovskem načrtu za leto 2013 je bilo načrtovanih v občinski upravi 23 rednih delovnih mest in 3 pripravniki, dejansko stanje zasedenih delovnih mest na dan 31.12.2013 pa je bilo 22 redno zaposlenih.

Stroški plač za dva delavca zaposlena v Skupnem organu občinske uprave so posebej prikazani pod PU 4006 – skupni organ občinske uprave za CZ in požarno varnost. Tudi v spodnji tabeli sta povsod izvzeta, v tabelah, ki so sestavni del poslovnega poročila pa so zajeti vsi zaposleni delavci skupaj.

PLAČE IN DRUGI IZDATKI ZAPOSLENIM V OBČINSKI UPRAVI V LETU 2013

Vrsta izplačila	Veljavni plan 2013	Realizacija 2013	Index Rel./plan
SKUP. STR. DELA (1+2+3+4+5+6+7)	547.771	547.390	99,9
1. Bruto plače in dodatki	434.173	434.107	100,0
<i>Osnovne plače in boleznine</i>	<i>397.120</i>	<i>397.120</i>	<i>100,0</i>
<i>Dodatki na plače</i>	<i>37.053</i>	<i>36.987</i>	<i>99,8</i>
<i>Sredstva za delovno uspešnost</i>	<i>0</i>	<i>0</i>	
2. Regres za letni dopust	7.543	7.543	100,0
3. Povračila in nadomestila	26.315	26.312	100,0
<i>Stroški prehrane med delom</i>	<i>16.465</i>	<i>16.465</i>	<i>100,0</i>
<i>Prevoz na delo in iz dela</i>	<i>9.850</i>	<i>9.847</i>	<i>100,0</i>
4. Drugi izdatki-jubilejne nagrade in odpravnine	0	0	
5. Prispevki delodajalca za soc. var.	69.040	68.760	99,6
6. Prispevek za spodbujanje zaposlovanja invalidov	4.950	4.937	99,7
7. Premije kol.dodat.pokoj. zavarovanje	5.750	5.731	99,7
Število opravljenih ur v letu		45.672	
<i>- redno delo</i>		<i>44.878</i>	
<i>- boleznine v breme delodajalca</i>		<i>794</i>	
Število delavcev na podlagi ur		22	
Poprečna mesečna bruto plača na zaposlenega v občinski upravi *		1.644	
Popr. mesečna bruto plača na zap. v RS		1.514	
<i>Razmerje med BOD obč. upr. in RS</i>		<i>109</i>	
Poprečna mesečna neto plača na zaposlenega v občinski upravi *		1.086	
Popr. mes. neto plača na zap. RS		996	
<i>Razm. med neto pl.obč.u. in RS**</i>		<i>109</i>	

* poprečna bruto in neto plača na zaposlenega v občinski upravi je izračunana za vse zaposlene delavce po delovnih urah brez dveh delavcev skupnega organa OU

**Vir: Podatki Republiškega zavoda za statistiko

0600941 Materialni stroški občinske uprave

so bili v letu 2013 z veljavnim planom, določeni v višini 113.606 EUR, realizirani pa 91 % plana, kar je 103.682 EUR. Postavka zajema sredstva za pisarniški material in storitve, založniške in tiskarske storitve, časopise, revije in strokovno literaturo, sredstva za pokrivanje stroškov računalniških in revizorskih storitev, stroškov telefona in pošte, dnevnice in kilometrine za službena potovanja, uniforme in službeno obleko in drugo. V sprejetem planu je bil znesek namenjen za porabo višji za 1.244 EUR, vendar je bilo med letom opravljenih nekaj prerazporeditev na konte stroškov plač, prerazporeditve pa so bile tudi znotraj PP iz konta na konto, kar je razvidno v tabelah med sprejetim in veljavnim planom.

V naslednji tabeli prikazujemo porabo bolj podrobno po analitičnih kontih in strukturne deleže materialnih stroškov:

Vrsta stroškov	Realizacija	struktura
1. Pisarniški material in storitve	7.305	7,05
2. Čiščenje prostorov (čistilni servis)	10.584	10,21
3. Časopisi, revije, strok. literatura, uradni listi, poročevalci	5.211	5,03
4. Storitve informacijske podpore uporabnikom	410	0,40
5. Računalniške storitve	13.129	12,66
6. Drugi splošni material in drobn inventar	3.528	3,40
7. Uniforme in službena obleka	2.333	2,25
8. Drug posebni material in storitve	435	0,42
9. Električna energija	2.641	2,55
10. Poraba kuriv za ogrevanje prostorov	11.737	11,32
11. Voda in komunalne storitve	554	0,53
12. Odvoz smeti	385	0,37
13. Str. telefona in GSM aparatov	13.367	12,89
14. Poština in kurirske storitve	6.720	6,48
15. Druge storitve komunikacija in komunale	838	0,81
16. Stroški službenega vozila (gorivo, vzdrževanje, popravila in zavarovanje)	6.118	5,90
17. Dnevnice za službena potovanja v državi	10	0,01
18. Stroški prevoza v državi	2.994	2,89
19. Vzdrževanje prostorov in opreme v občinski upravi	812	0,78
20. Zavarovalne premije za opremo, zgradbe in odgovornost	2.518	2,43
21. Najem računalniške in programske opreme	3.437	3,31
22. Najem druge opreme (fotokopirni stroj, predpražniki)	6.552	6,32
23. Strokovno izobraževanje zaposlenih – plačilo kotizacij	1.216	1,17
24. Drugi operativni odhodki (razni manjši)	848	0,82
SKUPAJ MATERIALNI STROŠKI :	103.682	100

06039002 Razpolaganje in upravljanje s premoženjem

Podprogram zajema sredstva za investicije v upravne prostore, nakup opreme in prevoznih sredstev

0601341 Nakup opreme-občinska uprava

Za nakup opreme je bil v 2013 planiran znesek 8.000 EUR in realiziran v višini 6.167 EUR, kar je 77,1% planiranih sredstev. Od tega je bilo porabljeno za nakup strojne in programske računalniške opreme 5.567 EUR in za nakup umetniške slike 600 EUR.

08 NOTRANJE ZADEVE IN VARNOST

Področje porabe zajema naloge na področju prometne in notranje varnosti v občini

0802 Policijska in kriminalistična dejavnost

Glavni program zajema sredstva za zagotavljanje prometne in notranje varnosti v občini.

08029001 Prometna varnost

Podprogram zajema sredstva za delovanje sveta za preventivo in vzgojo v cestnem prometu.

08001 Delovanje sveta za preventivo in vzgojo v cestnem prometu

Na proračunski postavki je bilo planiranih 5.400 EUR, realiziranih pa 5.072 EUR, kar je 93,9 odstotno. Poraba sredstev na tej postavki, po posameznih stroških, je prikazana v spodnji tabeli:

Vrsta stroška	Znesek v EUR	struktura
Povračila stroškov članom SPV	1.499	29,55
Kresničke, rumene rutice, medalje	2.003	39,49
Stroški nagrad za tekmovanja o prometu	460	9,07
Prevoz otrok v akciji »Kaj več o prometu«	662	13,05
Gostinske storitve	350	6,90
Drugi manjši stroški	98	1,94
Skupaj	5.072	100

Pripravila: Irena Babič, računovodja

PU 4002 ODDELEK ZA GOSPODARSTVO

Za aktivnosti, ki so se v letu 2013 izvajale v oddelku za gospodarstvo je bilo v proračunu namenjenih 515.987 € sredstev, porabljenih pa 437.600 €, kar je 85 % glede na plan, in sicer:

- za področje skupne administrativne službe, kamor sodijo javne E-točke in stroški nakupa in prodaje občinskega premoženja, sredstva v višini 5.292 €;
- za področje lokalne samouprave, kamor sodi sofinanciranje RASR sredstva v višini 18.001 €;
- za področje kmetijstva 172.326 €;
- za področje gospodarstva, kamor sodi pospeševanje malega gospodarstva in turizma, sredstva v višini 45.942 €;
- za področje prostorskega planiranja in stanovanjsko dejavnost 150.579 €;
- za področje socialnega varstva – subvencioniranje najemnin, sredstva v višini 37.093 €;
- za področje servisiranja javnega dolga – 8.368 €.

Poleg navedenih dejavnosti se oddelek za gospodarstvo ukvarja tudi z nekaterimi dejavnostmi, za katere pa v okviru oddelka niso izkazani stroški:

- gospodarjenje z občinskim stvarnim premoženjem: oddajanje poslovnih prostorov in zemljišč v najem ter sodelovanje pri pokrivanju in delitvi skupnih obratovalnih stroškov lastnikom skupnih stavb (Aškerčev trg 11 in 12) ter najemnikom;
- izvajanje postopkov prodaje občinskega stvarnega premoženja: zemljišča, stanovanja, stanovanjske hiše, poslovni prostori;
- sodelovanje in izvajanje postopkov brezplačnih prenosov zemljišč iz lastništva občanov na občino;
- sodelovanje pri prostorskem planiranju: predvsem pri pridobivanju projektne dokumentacije za prijavljanje na razpise, pridobivanje gradbenih dovoljenj ter prizadevanja za pridobitev sredstev na javnih razpisih;
- izvajanje postopkov nabave občinskega stvarnega premoženja, zemljišča – stavbna ali kmetijska, potrebna za izvedbo projektov uvrščenih v NRP.

04 SKUPNE ADMINISTRATIVNE SLUŽBE IN SPLOŠNE JAVNE FINANCE

0402 Informatizacija uprave

Glavni program vključuje sredstva za vzpostavitev informacijske infrastrukture in za elektronske storitve.

04029001 Informatizacijska infrastruktura

Vsebina podprograma je vzpostavitev e-občine-infrastruktura.

04002 Javne E-točke z brezžičnim dostopom

Občina Šmarje pri Jelšah se je leta 2007 s sedmimi projekti prijavila na javni razpis za postavitve ali nadgradnjo javnih e-točk z brezžičnim dostopom do svetovnega spleta Ministrstva za gospodarstvo, Direktorata za elektronske komunikacije. V letu 2007 so bile tako vzpostavljene e-točke z brezžičnim dostopom na centralni OŠ v Šmarju pri Jelšah ter šestih njenih podružnicah.

V letu 2008 smo brezžični dostop do svetovnega spleta razširili še s šestimi novimi vstopnimi e-točkami na naslednjih lokacijah: Spodnje Tinsko, Nova vas, Zibika, Škofija, Šentvid pri Grobelnem in Šmarje pri Jelšah (stara šola).

V letu 2009 smo brezžično omrežje razširili z dvema novima vstopnima e-točkama z brezžičnim dostopom, in sicer na naslednji lokaciji:

- lokacija oddajnika: Grobelno, območje pokrivanja oddajnika: Grobelno;
- lokacija oddajnika: Belo pri Šmarju, območje pokrivanja oddajnika: Belo pri Šmarju.

Ker krajanje niso izkazali novih potreb za vzpostavitev novih e-točk smo v letih 2010-2013 sistem samo še vzdrževali. V letu 2013 smo za ta namen porabili 678 €.

0403 Druge skupne administrativne službe

04039003 Razpolaganje in upravljanje z občinskim premoženjem

04012 Stroški nakupa in prodaje občinskega premoženja

V zvezi z nakupi in prodajo občinskega premoženja se pojavljajo različni stroški, ki jih pokrivamo iz te postavke in so nujno potrebni, da lahko speljemo postopek prodaje. Med te stroške spadajo cenoizmenjevanja, objave prodaj premoženja, parcelacije in podobni stroški. Za te namene smo v letu 2013 porabili 4.613 €.

06 LOKALNA SAMOUPRAVA

0601 Delovanje na področju lokalne samouprave

Glavni program se nanaša na področje regionalnega razvoja, procese usklajevanja razvojnih aktivnosti na lokalni, regionalni in razvojni ravni ter na združevanje lokalne skupnosti v organizacije, kjer se združujejo skupni interesi občin.

06019003 Povezovanje lokalnih skupnosti

Povezovanje lokalnih skupnosti za doseganje skupnih interesov občin.

06004 Sofinanciranje Razvojne agencije savinjske regije

Razvojna agencija savinjske regije opravlja za vse občine v tej regiji določene razvojne naloge, ki se nanašajo na pripravo podlag za kandidiranje na javnih razpisih, predvsem razpisih Razvoj regij in Razvoj obmejnih območij s Hrvaško. Na podlagi pogodbe o medsebojnih razmerjih in pogodbe o sofinanciranju izvajanja nalog spodbujanja regionalnega razvoja je morala Občina Šmarje pri Jelšah v letu 2013 zagotoviti 5.557 €.

0603 Dejavnost občinske uprave

06019001 Administracija občinske uprave

060072 Plače delavcem javnih del – turizem in urejanje prostora

V začetku leta 2013 smo kandidirali na javnem razpisu in s strani Zavoda za zaposlovanje prejeli pozitiven sklep za sofinanciranje dejavnosti javnih del. Odobreno je bilo eno delovno mesto z visoko izobrazbo za dobo 12 mesecev. Javno delo smo izvajali 11 mesecev in porabili 12.444 € sredstev.

11 KMETIJSTVO, GOZDARSTVO IN RIBIŠTVO

Področje porabe 11 KMETIJSTVO, GOZDARSTVO IN RIBIŠTVO zajema izvajanje programov na področju kmetijstva (prestrukturiranje kmetijstva in živilstva, razvoj podeželja in podporne storitve za kmetijstvo), gozdarstva (gozdna infrastruktura) in ribištva. Lokalna skupnost v skladu z zakonodajo zagotavlja pogoje za ohranjanje in razvoj kmetijstva, gozdarstva in podeželja na območju občine. Zato področje porabe zajema aktivnosti, ki se nanašajo na pospeševanje in podporo kmetijski in gozdarski dejavnosti ter razvoj podeželja. Področje zajema izvajanje programov na področju kmetijstva, gozdarstva in ribištva.

Za kmetijske dejavnosti smo v proračunu za leto 2013 planirali sredstva v višini 176.481 €. Porabili smo 172.326 €, kar pomeni 98 % realizacijo. Pretežni del sredstev s področja kmetijstva namenjamo subvencijam za različne kmetijske ukrepe (naložbe v kmetijska gospodarstva, zavarovanje živali, naložbe za opravljanje dopolnilne dejavnosti na kmetiji, programi izobraževanja in usposabljanja kmetov in programi društev), ki jih dodeljujemo na podlagi izvedenega javnega razpisa: V letu 2013 smo za te namene razpisali 97.777 € sredstev, realizirali pa smo 97.578 € subvencij. V spodnji tabeli prikazujemo pregled finančne realizacije kmetijskih subvencij za leto 2013. Podrobnejši opisi realizacije po posameznih kmetijskih ukrepih so prikazani v nadaljevanju v okviru posamezne proračunske postavke.

V sklopu kmetijske dejavnosti se zagotavljajo še sredstva za postavke: razvoj podeželja (Leader), podeželski objekti, kamor uvrščamo projekta Klub kmečkih žena in Skazova hiša, Razvoj turizma v zidanicah v Obsotelju in na Kozjanskem, sem sodijo še stroški drugih programov v kmetijstvu, sredstva za zavetišče za živali in koncesijske dajatve za gospodarjenje z divjadjo. Te postavke so podrobneje obrazložene v nadaljevanju.

Tabela: PREGLED FINANČNE REALIZACIJE DODELJENIH KMETIJSKIH SUBVENCIJ V L. 2013

Kmetijski ukrep	PP	Razpisana sredstva	Izplačana sredstva	Nerealizirano	Realizacija %
NALOŽBE V KMETIJSKA GOSPODARSTVA		skupaj	skupaj		
- naložbe	11003	67.200,00	67.070,00	130,00	99,8%
- agromelioracije			2.845,00		
POMOČ ZA PLAČILO ZAVAROVALNIH PREMIJ	11008	323,00	322,44	/	99,8%
ZAGOTAVLJANJE TEHNIČNE PODPORE					
- izobraževanja – tečaji	110091	4.855,00	4.785,56	69,44	98,6%
- programi društev	11006	16.000,00	16.000,00	/	100%
NALOŽBE ZA OPRAVLJANJE DOPOLNILNE DEJAVNOSTI	11005	9.400,00	9.400,00	/	100%
SKUPAJ		97.777,00	97.578	199,44	99,8%

V spodnji tabeli prikazujemo seznam vseh prejemnikov kmetijskih subvencij v letu 2013 za ukrepe:

- ⇒ naložbe v kmetijska gospodarstva,
- ⇒ zavarovalne premije in
- ⇒ naložbe za opravljanje dopolnilne dejavnosti na kmetiji.

Tabela: SEZNAM PREJEMNIKOV KMETIJSKIH SUBVENCIJ V LETU 2013

Zap. št.	PREJEMNIK SUBVENCije	NAMEN	ZNESEK SUBVENCije
1.	JOST ANA, Strtenica	Zavarovalna premija za zavarovanje živali	127
2.	DRAME JANEZ, Škofija	Preureditev hleva iz vezane reje na prosto rejo za potrebe ekološkega kmetijstva	1.200
3.	MARŠ FRANC, Močle	Zamenjava strešne kritine	1.100
4.	ZALOŽNIK ANTON, Orehovec	Nabava in montaža molzne opreme	2.200
5.	LIPEJ JOŽE, Predenca	Izgradnja kmečke lope - DOPOLNILNA DEJAVNOST	1.500
6.	PEVEC MARJAN, Strtenica	Mešalno-krmilna prikolica za krmljenje	2.500
7.	JANČIČ JANEZ, Mestinje	Zamenjava kritine in nadkritje silosa	2.500
8.	KLADNIK RUDI, Sv.Štefan	Agromelioracija	800
9.	PERKOVIČ MIRKO, Zibika	Zamenjava strešne kritine	1.300
10.	PEVEC AVGUST, Vršna v.	Zamenjava strešne kritine	2.000
11.	GOLOB JURIJ, S.Ponkvice	Zamenjava strešne kritine	2.000
12.	ŠUC POLDE, Vodenovo	Preureditev koritastega silosa v hlev, zamenjava str. kritine ter notr. opreme	1.600
13.	FIDLER IGOR, Polžanska vas	Agromelioracija (800
14.	GOLEŽ ANDREJ, Rakovec	- Oprema za osemenjevanje, in ureditev prostora - Ograditev pašne ograje	-500 -150
15.	VRBEK ALOJZ, Koretno	-Agromelioracija -Izgradnja strojne lope	-500 -500
16.	JECL DAMJAN, Sladka Gora	Sanacija temeljev hleva	1.000
17.	KOČAR MARJETKA, Pustike	Zamenjava strešne kritine	600
18.	PLANINŠEK CECILIJA, Sv. Štef	Zamenjava strešne kritine	1.000
19.	PODREPŠEK FRANC, Lipovec	Zamenjava strešne kritine	1.600
20.	POTISK MARIJAN, Pečica	Dograditev nadstreška strojne lope	1.800
21.	JAGODIČ SLAVKO, S. Ponkvice	Notranja preureditev hleva za govedo	1.000
22.	PLEVNIK MATJAŽ, Koretno	Ventilator za dosuševanje sena	800
23.	MOČNIK JOŽE, Škofija	Ureditev boksa za teleta in pitance	1.000

24.	VODUŠEK ALOJZ, Polžanska Gorca	Preureditev notranjosti obstoječega hleva za govedo	700
25.	PLANKO MARUŠKA, Lekmarje	Agromelioracija + ureditev pašne ograje	500
26.	METLIČAR ŠPELA, Vrh	Mlekovod in transporter za hlevski g.	2.000
27.	KOČAR JANEZ, Strtenica	Zamenjava strešne kritine	700
28.	ORAČ BRIGITA, Vršna vas	Zamenjava strešne kritine	1.000
29.	BEVCAR IVAN, Hajnsko	Rekonstrukcija gospodarskega poslopja	1.000
30.	PAHOLE JANEZ, Podgaj	Agromelioracija	600
31.	TERČIČ IVANKA, Jazbina	Zamenjava strešne kritine	2.000
32.	PODHRAŠKI BISERKA, Pustike	Zamenjava strešne kritine	840
33.	MAJCEN JANEZ, Polžanska vas	Oprema v apartmaju – zidnici DOPOL. DEJAVNOST	1.500
34.	PETAUER MARIJA, Sp.Mestinje	Izgradnja tretarja pri hlevu	600
35.	ČOKL MIRAN, Vršna vas	Rekonstrukcija hleva za govedo	4.000
36.	KORENJAK ŠOSTER ANDREJKA, Sp. Ponkvica	Zamenjava strešne kritine	850
37.	PLANKO MARUŠKA, Lekmarje	Obnovitev starega objekta za potrebe opravljanja DOPOL. DEJAVNOSTI in oprema	1.800
38.	MLAKER JANEZ, Bodrišna vas	Obnova ograje v sadovnjaku	1.200
39.	MUŽERLIN DARKO, Brezje pri Lekmarju	Izgradnja mlekarnice	2.000
40.	KURAJ JERNEJKA, Zibika	Namestitev notranje opreme v hlevu ter ureditev elektroinstalacij	1.200
41.	PUŠNIK MARIJA, Babna gora	Agromelioracija	145
42.	SMOLE ALOJZ, Brezje pri Lekmarju	Obnova oporne stene hleva	380
43.	GUZEJ GREGOR, Zg. Tinsko	Zamenjava strešne kritine	900
44.	HROVAT ANTON, Dragomilo	Nakup mešalca krmil	1.000
45.	ŽOGAN MATEJ, Bodrišna vas	Zamenjava strešne kritine	700
46.	PODGORŠEK ALOJZIJ VID, Šentvid	Zamenjava strešne kritine	900
47.	AMON ZINKA, Brecljevo	Zamenjava strešne kritine	290
48.	KOLAR ALOJZ, Završe	Zamenjava strešne kritine	850
49.	LESKOVŠEK MARKO, Sp. Mestinje	Transporter za hlevski gnoj	800
50.	POLUTNIK DRAGICA, S. Štefan	Zavarovalna premija	195
51.	KRIVEC HUBERT, Zibika	Izgradnja strojne lope	1.500
52.	HORVAT RUDI, Sp. Selce	Namestitev gum na ležišča	650
53.	ČOKL DUŠAN, Zibika	Mešalnica za pripravo suhega krmnega obroka za govedo in prašiče	800
54.	VOLOVŠEK MARTIN, Brezje pri Lekmarju	Zamenjava strešne kritine	2.400
55.	MAJCEN JANEZ, Polžanska vas	Ureditev stopnišča v apartmaju-zidnici – DOPOLNILNA DEJAVNOST	1.300
56.	TACER IVAN, Koretno	Ureditev zidnice – DOPOLNILNA DEJAVNOST	2.500
57.	DEČMAN FRANCI, Gornja vas I	Izgradnja prizidka k obstoječemu hlevu	3.000
58.	STOKLAS MARTIN, Dvor	Ureditev boksa na rešetke za mlado živino	1.500
59.	VREŽE LADISLAV, Vodenovo	Nakup hladilne omare za ohlajanje mlečnih izdelkov – DOPOL. DEJ.	800
60.	GOLEŽ ANDREJ, Rakovec	Agregat za elektriko	1.200
61.	ŠUC JANKO, Močle	Izgradnja skednja	1.200
62.	PODREPŠEK ALOJZIJ, Lipovec	Prizidek k obstoječemu hlevu	1.215
SKUPAJ			76.792

1102 Program reforme kmetijstva in živilstva

Program vključuje sredstva za strukturne ukrepe v kmetijstvu in živilstvu in sredstva za razvoj in prilagajanje podeželskih območij.

11029001 Strukturni ukrepi v kmetijstvu in živilstvu

Podprogram vsebuje sredstva za podporo in prestrukturiranje rastlinske proizvodnje, živinorejske proizvodnje in prenavo kmetijske proizvodnje.

11003 Podpore za prestrukturiranje in prenavo kmetijske proizvodnje

Sredstva s te postavke smo namenili za sofinanciranje naložb v kmetijska gospodarstva za primarno proizvodnjo s ciljem zmanjšati proizvodne stroške, izboljšati in preusmeriti proizvodnjo in njeno kakovost, ohranjati in izboljšati naravno okolje, higienske razmere in standarde za dobro počutje živali. Od planiranih 67.200 € smo realizirali 67.070 €, kar pomeni 99,8 % realizacijo.

Za pridobitev subvencije za kmetijske naložbe je kandidiralo 71 prijaviteljev. Odobrenih je bilo 64 subvencij 62 prijaviteljem. V spodnji tabeli prikazujemo realizirane naložbe:

Tabela: Odobrena sredstva za naložbe v kmetijska gospodarstva

Zap. št.	Vrsta naložbe	Št. prijaviteljev	Bruto vrednost naložb	Znesek izplačanih subvencij
1.	Novogradnje ali rekonstrukcije:			
	⇒ hlevi	6	190.000	12.015
	⇒ kmečka-strojna lopa	3	18.000	3.800
	⇒ skednji	1	7.000	1.200
	⇒ mlekarnica	1	8.000	2.000
	Novogradnje SKUPAJ	11	223.000	19.015
2.	Zamenjava kritine na gosp. poslopju	19	170.000	23.530
3.	Agromelioracije	5	17.500	2.845
4.	Ureditve pašne ograje	2	15.000	650
5.	Nakup in montaža hlevske opreme	15	72.000	17.850
6.	Drugo (obnova ograje v sadovnjaku,...)	4	21.000	3.180
	SKUPAJ vse naložbe	56	518.500	67.070

V postopku dodeljevanja subvencij je 7 prijaviteljev odstopilo od realizacije svoje investicije. V jesenskih mesecih smo izvedli prerazporeditev sredstev iz postavk, kjer je bilo povpraševanje po subvencijah manjše na postavko naložbe in izobraževanja, za katere je bilo največje povpraševanje. Neporabljenih je ostalo 199,44 € sredstev.

Pri dodeljevanju subvencij je strokovna komisija upoštevala predvsem naslednje kriterije:

- program oziroma mnenje o upravičenosti in ekonomičnosti investicije, ki ga je pripravila Kmetijsko svetovalna služba Šmarje pri Jelšah,
- dejansko stanje v kmetijskem gospodarstvu, ugotovljeno na podlagi ogleda komisije (obseg proizvodnje, dolgoročna perspektivnost kmetije),
- realno predračunsko vrednost investicije.

Potrebno je poudariti, da so nosilci kmetijskih gospodarstev s pomočjo dodeljenih sredstev s strani Občine Šmarje pri Jelšah v letu 2013 dejansko realizirali za cca. 518.500 € investicij, kar je pomemben podatek za občino kot je Šmarje pri Jelšah, kjer se prebivalci pretežno ukvarjajo prav s kmetijstvom. Subvencij nismo dodeljevali večjim kmetijskim proizvajalcem v občini, saj smo pridobitev subvencije v razpisu omejili s kriterijem maksimalne višine prejetih subvencij v obdobju 2007-2012. To pomeni, da proizvajalci, ki so v navedenem obdobju že pridobili kmetijske subvencije v skupni višini 10.000 €, na razpisu za pridobitev občinske subvencije niso mogli več sodelovati. S takim pristopom smo omogočili pridobitev subvencije tudi manjšim kmetijskim proizvajalcem.

11029002 Razvoj in prilagajanje podeželskih območij

Podprogram vključuje sredstva za razvoj podeželja, podeželske objekte, sredstva za projekt Razvoj turizma v zidanicah v Obsotelju in na Kozjanskem, subvencijska sredstva za podporo razvoju dopolnilnih dejavnosti, in subvencijska sredstva kmetijskim društvom.

11004 razvoj podeželja (LEADER)

V okviru projekta Privoščimo si domače, kjer sodelujemo kot partner smo lani organizirali poseben dogodek, na katerem smo še posebej opozorili na pomen lokalno pridelane hrane. Dogodek smo združili z pustovanjem in priredili pustno kmečko tržnico. Na tej tržnici smo obiskovalcem in kupcem razdelili promocijske letake o lokalni samooskrbi in priložnostne promocijske vrečke. V okviru projekta bomo nekaj aktivnosti izvedli še letos in sicer v povezavi z javnima zavodoma šolo in vrtcem.

V sklopu projekta Razvajanja Obsotelja in Kozjanskega smo v letu 2013 izvedli naslednje aktivnosti:

- nakup 15 novih stojnic za potrebe kmečke tržnice in drugih občinskih prireditve;
- nakup ozvočenja za prireditve;
- delno promocijo koncertov Rokovega poletja 2013;
- sodelovanje pri izdelavi skupnega image kataloga in karte Obsotelja in Kozjanskega;

Za aktivnosti iz teh dveh projektov smo porabili sredstva v višini 12.669 €, ker sta projekta bila podprta s sredstvi Leader, smo 85 % upravičenih stroškov dobili povrnjenih.

110040 Podeželski objekti

Sem sodi projekt Klub kmečkih žena, podprt je s sredstvi Leader, kar pomeni, da po končanem projektu prejmemo povrnjenih 85 % upravičenih stroškov. Projekt se je začel izvajati decembra 2012 in se bo zaključil v aprilu letos. Osnovni namen projekta je vzpostavitev primernih prostorov za delovanje društva, promocija in izobraževanje. Društvo Ajda je partner v projektu in je tudi prispevalo del sredstev za izvedbo projekta. V lanskem letu je društvo najprej iz lastnih sredstev obnovilo inštalacije, pode in stene, nato pa smo iz projekta zagotovili nakup opreme. Prav tako smo zagotovili sredstva za promocijo, kot partner v projektu pa je društvo izvedlo 9 izobraževalnih delavnic, preostale 3 bodo izvedli letos do konca projekta, med njimi eno z osnovnošolci. V lanskem letu smo za navedene aktivnosti porabili 16.488 € sredstev, ki jih bomo v višini 85 % upravičenih stroškov dobili povrnjene v letošnjem letu.

Na projektu Skazova hiša ni bilo stroškov.

110041 Razvoj turizma v zidanicah v Obsotelju in na Kozjanskem

Z projektom Gremo v zidanice, ki predstavlja nadaljevanje prvega (Turizem v zidanicah) in je prav tako sofinanciran s sredstvi LEADER, je Občina Šmarje pri Jelšah s štirimi partnerji projekt začela v začetku leta 2012 in ga zaključila julija 2013. Lani smo izvedli naslednje aktivnosti:

- dokončali smo terensko svetovanje potencialnim ponudnikom (vseh je bilo 47);
- izdelali smo prodajni katalog in drugo promocijsko gradivo;
- potencialne ponudnike smo peljali na ekskurzijo in ogled dobre prakse;
- izvedli smo študijsko turo ogleda zidanic po celotnem območju Obsotelja in Kozjanskega za zainteresirano javnost;
- pridobili smo dokument »model trženja zidanic« in vse ponudnike, ki so izpolnjevali pogoje, vključili v sistem trženja. Le – to poteka v sodelovanju s turistično agencijo Kompas NM, ki edina trži nastanitve v zidanicah predvsem preko spletnih kanalov;
- ves čas smo projekt vodili in koordinirali aktivnosti za celotno območje Obsotelja in Kozjanskega.

Celotna vrednost projekta brez deleža partnerjev je 41.335 €, od tega smo pridobili 31.040 € povrnjenih evropskih sredstev. Lani smo za zgoraj navedene aktivnosti porabili 36.157 €.

11005 Podpora razvoju dopolnilnih dejavnosti

Na podlagi izvedenega javnega razpisa, smo sredstva iz te postavke namenili za naložbe v okviru opravljanja dopolnilne dejavnosti na kmetiji. Razpisali smo 10.000 €, kasneje pa 600 € prerazporedili na naložbe. Iz te postavke smo 6-im prijaviteljem izplačali 9.400 € subvencij. Realizirane so bile večinoma ureditve zidanic ali drugih objektov za potrebe opravljanja dopolnilne dejavnosti, izgradnja strojne lope ter nakup opreme za predelavo mleka.

11006 Podpora stanov. in interes. povezovanju - društva

Sredstva v višini 16.000 € smo namenili za sofinanciranje programov kmetijskih društev, ki delujejo na območju občine ali regije in se po pravilniku lahko sofinancirajo v okviru ukrepa Zagotavljanje tehnične podpore v kmetijstvu. Predmet sofinanciranja so bili stroški izobraževanj in usposabljanj, svetovalnih storitev, organizacije forumov, tekmovanj, razstav in sejmov, strokovna srečanja.

V letu 2013 smo sofinancirali naslednja kmetijska društva:

- *v občini:*
 - Društvo vinogradnikov in kletarjev Trta,
 - Društvo čebelarstva družina Šmarje,
 - Konjeniško društvo Sv. Štefan,
 - Vinogradniško društvo »Štefan« Sveti Štefan.

- *na območju Obsotelja in Kozjanskega:*
 - Društvo kmetič Ajda,
 - Društvo podeželske mladine,
 - Društvo prašičerejcev,
 - Strojni krožek Sejalec,
 - Društvo govedorejcev,
 - Društvo zeliščarjev Olimje,
 - Slovensko združenje rejcev ponijev Sv. Štefan.

- *na območju regije:*
 - Društvo rejcev drobnice Cekin.

Pri sofinanciranju društev upoštevamo kot kriterij vsebino programa društva s proučitvijo aktivnosti za čim širši krog članstva, število vključenih članov iz naše občine ter uspeh pri realizaciji programa v preteklem letu.

Sofinanciranje kmetijskih društev smo izvedli na podlagi javnega razpisa. Na razpis se je prijavilo 12 kmetijskih društev, od tega jih 11 deluje v občini oziroma na območju Obsotelja in Kozjanskega, 1 društvo pa deluje na območju regije.

V spodnji tabeli so prikazana sredstva, ki smo jih dodelili posameznim kmetijskim društvom v letu 2013.

Tabela: SREDSTVA DODELJENA ZA PROGRAME KMETIJSKIH DRUŠTEV

Z.št.	DRUŠTVO	Št. članov	Program društva	Dodeljena sredstva v €
1.	Društvo vinogradnikov in kletarjev »TRTA« Šmarje	216	Predavanja in izobraževanja, organizacija tekmovanj, sodelovanje na sejmih, strokovna predavanja	4.000
2.	Društvo kmetič AJDA	145	Predavanja in tečaji, organizacija tekmovanj, strokovnih srečanj, sodelovanje na sejmih	4.000
3.	Društvo podeželske mladine Šmarje	100	organizacija in sodelovanje na tekmovanjih, organizacija strokovnih srečanj, obnavljanje spletne strani	1.900
4.	Govedorejsko društvo	67	predavanja, organizacija strokovnih srečanj	1.900
5.	Društvo čebelarstva družina Šmarje	50	sodelovanje na sejmih in tekmovanjih, izobraževanja, strokovna srečanja	1.300
6.	Strojni krožek Sejalec	78	Predavanja, seminarji, tekmovanja, sodelovanja na sejmih, strokovna srečanja	900
7.	Društvo prašičerejcev	28	strokovna srečanja, sodelovanje na tekmovanjih	250
8.	Konjeniško društvo Sv. Štefan	29	organizacija in sodelovanje na tekmovanjih, strokovna srečanja	600
9.	Vinogradniško društvo »Štefan« Sv. Štefan	145	Izobraževanja in usposabljanja, postavitve spletne strani, sodelovanje na sejmih, strokovna srečanja	550
10.	Društvo rejcev drobnice Cekin, Celje	11	sodelovanje na sejmih, zloženka društva, strokovna srečanja	200
11.	Društvo zeliščarjev Olimje	10	Strokovna predavanja in delavnice	200
12.	Slovensko združenje rejcev ponijev, Sv. Štefan	3	Izobraževanja, organizacija razstav, strokovna srečanja	200
SKUPAJ		882		16.000

11029004 Ukrepi za stabilizacijo trga

Podprogram zajema sredstva za neposredna plačila v kmetijstvu (premijs).

11008 Neposredna plačila v kmetijstvu (premijs)

Na podlagi izvedenega kmetijskega razpisa za leto 2013 smo sredstva v okviru ukrepa dodeljevali za sofinanciranje stroškov zavarovalnih premij za zavarovanje živali. Namen ukrepa pomoč za plačilo zavarovalnih premij je zmanjšati tveganja zaradi bolezni živali na kmetijskih proizvodnji. Višina sofinanciranja občine je razlika med višino sofinanciranja zavarovalne premije iz nacionalnega proračuna do 50 % opravičljivih stroškov zavarovalne premije. Za navedene subvencije smo v letu 2013 porabili 322 €.

1103 Splošne storitve v kmetijstvu

Glavni program vključuje sredstva za delovanje služb in javnih zavodov ter sredstva za varovanje zdravja živali na občinski ravni.

11039001 Delovanje služb in javnih zavodov

Podprogram zajema sredstva za sofinanciranje programov kmetijske svetovalne službe.

110090 Stroški drugih programov v kmetijstvu

Na tej postavki smo porabili 293 € za oblikovanje in tisk letakov in objavo obvestil na radiu Štajerski val.

110091 Sofinanciranje izobraževanja za potrebe kmetijstva

Iz te postavke smo dodeljevali sredstva za sofinanciranje stroškov izobraževanja in usposabljanja kmetov in delavcev na kmetijskih gospodarstvih. Izobraževalni programi so bili organizirani v okviru KGZ Celje, s katerim smo sklenili pogodbo za sofinanciranje. Na osnovi pravilnika se sredstva za ta namen ne dodeljujejo neposredno kmetijskim proizvajalcem, temveč registriranim izvajalcem izobraževanj v obliki subvencioniranja storitev. Sredstva smo dodeljevali na osnovi izvedenega javnega razpisa in sicer v višini 50 % upravičenih stroškov izobraževanja. Od planiranih 3.500 € smo v letu 2013 za tovrstne namene porabili 4.786 €.

11039002 Zdravstveno varstvo rastlin in živali

Podprogram zajema sredstva za sofinanciranje zavetišč za živali.

11010 Zavetišče za živali

Za namene oskrbe in zaščite živali smo v letu 2013 porabili 8.423 €, od tega je bilo 1.800 € zagotovljenih za stroške najemnine, ki je po zakonu obvezna za vsako občino v odvisnosti od št. registriranih živali. Na podlagi Zakona o zaščiti živali (Uradni list RS, št. 43/07-UPB2), ima občina sklenjeno pogodbo o izvajanju dejavnosti oskrbe in namestitve zapuščenih živali s podjetjem ZONZANI, Šentjur. Pri tem je potrebno poudariti, da si z različnimi ukrepi zelo prizadevamo, da so ti stroški čim manjši.

11011 Poraba koncesij. Dajatve za trajnostno gospodarjenje z divjadjo

Kmetijsko ministrstvo je v letu 2009 z lovskimi družinami sklenilo koncesijske pogodbe za trajnostno gospodarjenje z divjadjo. 29. člen Zakona o divjadi in lovstvu določa, da je 50 % koncesijske dajatve prihodek državnega proračuna, 50 % pa prihodek občinskega proračuna. Koncesionarji (lovske družine) so dolžni plačati tolikšen sorazmerni del koncesijske dajatve občini, kakršen je njihov delež lovne površine, ki leži v občini. Kmetijsko ministrstvo je odločilo, da koncesionarji plačajo celotno koncesijsko dajatev državi, kmetijsko ministrstvo pa nato občinam razdeli polovico koncesijske dajatve od vseh koncesionarjev, ki imajo v občini del lovne površine. Del te dajatve morajo občine v skladu z zakonodajo izkazati kot namenski prejemek in ga porabiti kot namenski izdatek za izvajanje ukrepov varstva in vlaganj v naravne vire. V ta namen je Občinski svet Občine Šmarje pri Jelšah konec leta 2011, Odlok o porabi koncesijske dajatve za trajnostno gospodarjenje z divjadjo, ki določa podrobnejše pogoje, namen in način porabe sredstev. Od planiranih sredstev na postavki za leto 2013, v višini 1.500 €, smo porabili 718 €. Sredstva so bila porabljena za čiščenje divjega odlagališča in zaščitni material v akciji Očistimo okolje.

14 GOSPODARSTVO

Področje zajema pospeševanje in podporo gospodarskih dejavnosti, promocijo občine, razvoj turizma in gostinstva.

1402 Pospješevanje in podpora gospodarski dejavnosti

Glavni program vključuje sredstva za spodbujanje razvoja malega gospodarstva.

14029001 Spodbujanje razvoja malega gospodarstva

Podprogram vsebuje sredstva za delovanje občinskih in medobčinskih skladov za razvoj malega gospodarstva, financiranje projektov, podpore enotam malega gospodarstva.

14002 Delovanje RA Sotla

Dejavnost RA Sotla financirajo vse občine ustanoviteljice (šest občin Obsotelja in Kozjanskega) po načelu števila prebivalcev v občini. Za delovanje RA Sotla smo v letu 2013 zagotovili 22.600 €.

Ker je poročilo o delovanju in financiranju RA Sotla sestavni del zaključnega računa, te postavke na tem mestu podrobneje ne razlagamo.

1403 Promocija Slovenije, razvoj turizma in gostinstva

Glavni program vsebuje sredstva za promocijo občine in spodbujanje turizma

14039001 Promocija občine

Podprogram vsebuje sredstva za promocijske prireditve (npr. sodelovanje občine na sejmih, prireditvah), predstavitev kulturne in naravne dediščine (razstave,...) ter druge promocijske aktivnosti (karte, zloženke, razglednice,...).

14005 Promocijske prireditve

Za promocijo občine, njenih znamenitosti in promocijo prireditev smo v 2013 porabili nekoliko manj sredstev kot leto prej, predvsem zaradi projekta Razvajanja O. in K. v okviru katerega smo poravnali nekaj oglaševanj prireditev. V letu 2013 smo skladno z vsakoletno prakso sodelovali v utečenih projektih, med njimi oglaševanje v prilogi slovenskih regionalnih časopisov Slovenske počitnice, v sejmski prilogi Novega tednika Mosova Petica in praznični Martinovi prilogi. Skladno s pogodbo pa smo tudi v 2013 sodelovali na uradni slovenski turistični spletni strani slovenia.info.

Že tradicionalno smo se predstavljali na dveh turističnih sejmih, in sicer na sejmu Turizem in prosti čas, kjer smo zaradi nižjih stroškov sodelovali v sklopu turističnih društev (Šmarje pri Jelšah in Tinsko), in na MOS-u.

S te postavke sofinanciramo tudi delovanje RDO Dežela Celjska, ki se je lani zaključil. V okviru projekta smo pridobili skupen promocijski material (karta in vodnik za pohodnike, skupen image katalog Dežela Celjska, vzpostavitev spletnega portala in drugo). Udeležili pa smo se tudi nekaterih sejmov, med drugim Festivala za tretje življenjsko obdobje, ki je za nas eden pomembnejših promocijskih dogodkov.

Tudi lani smo organizirali mesečne kmečke tržnice, dodatno pa še praznične: pustna, velikonočna in božično – novoletna. V bazo ponudnikov smo vključili že okoli 50 ponudnikov. Od lanskega leta dalje imamo na razpolago dovolj lastnih stojnic, zato stroškov za najem nimamo več.

Za promocijo baroka smo lani drugič s soorganizatorji izvedli Rokovo poletje 2013. Koncerti v cerkvi sv. Roka so bili zelo dobro obiskani in tudi širše odmevni. V sklopu Rokovega poletja 2013 so se predstavili Collegium vocale Celje, Godalni kvartet Feguš, Živa Ciglenečki, Trnovski oktet in Jorge Jimenez.

14007 Druge promocijske aktivnosti (zloženke, karte)

S te postavke smo poravnali stroške ponatisa zgibank, in sicer Kalvarije, cerkve sv. Roka in Lemberga.

14039002 Spodbujanje razvoja turizma in gostinstva

Podprogram vsebuje sredstva za sofinanciranje programa turističnih društev, turističnih prireditev, razvoj turistične infrastrukture (turistični znaki, kažipoti in table), investicije (Muzej baroka) in investicijsko vzdrževanje turističnih znamenitosti.

14010 Sofinanciranje delovanja turističnih društev

S te postavke sofinanciramo delovanje in programe štirih turističnih društev v občini, in sicer TD Šmarje pri Jelšah, TD Skriti biser Sladka Gora, Kulturno-turistično društvo Lemberg in TD Tinsko.

140110 Razvoj turistične infrastrukture in druga oprema turističnih prostorov

Leta 2012 smo na novo označili Šmarsko-virštanjsko vinsko cesto, zato morajo biti vsi ponudniki, ki se pojavijo dodatno, označeno skladno z veljavnim pravilnikom označevanja. Ker se je lani pojavil nov ponudnik (Sirarstvo Vreže), smo s te postavke sofinancirali označitev njegove ponudbe.

14014 Upravljanje in tekoče vzdrževanje turističnih znamenitosti

Na tej postavki smo planirali sredstva za pokrivanje tekočih materialnih stroškov pri vzdrževanju turističnih znamenitosti. Za ta namen smo v letu 2013 porabili 3.462 €.

16 PROSTORSKO PLANIRANJE IN STANOVANJSKO KOMUNALNA DEJAVNOST

Področje zajema prostorsko načrtovanje in razvoj ter načrtovanje poselitve v prostoru (stanovanjska dejavnost, gospodarjenje z zemljišči in komunalna dejavnost).

Za prostorsko planiranje in stanovanjsko dejavnost je bilo v letu 2013 namenjenih 215.623 €, realiziranih je bilo 150.579 €, kar pomeni 70 % realizacijo.

1602 Prostorsko in podeželsko planiranje in administracija

Program vključuje sredstva za urejanje in nadzor geodetskih evidenc, nadzor nad prostorom in vzpostavitev sistema gospodarjenja s prostorom.

16029001 Urejanje in nadzor na področju geodetskih evidenc

Podprogram zajema sredstva za vzpostavitev in ažuriranje podatkovnih baz s področja stavbnih zemljišč in objektov ter katastrov komunalne in cestne infrastrukture.

16001 Stroški vzpostavitve evidenc občinskih objektov

Občina je v letu 2007 pričela s postopki vzpostavljanja etažne lastnine poslovnih stavb v lasti občine v zemljiško knjigo. V vsakem letu zaključimo s postopkom za nekaj stavb v lasti občine. Podati je potrebno, da je s tem že večina objektov urejena in da v prihodnje na tej postavki ne bo potrebno več zagotavljati velikih sredstev. V letu 2013 smo 300 € porabili za nadaljevanje vpisa etažne lastnine stavbe Rimska cesta 29.

1605 Spodbujanje stanovanjske gradnje

Program vključuje sredstva za podpore fizičnim osebam za individualno stanovanjsko gradnjo, spodbujanje stanovanjske gradnje in druge programe na stanovanjskem področju.

16059002 Spodbujanje stanovanjske gradnje

Podprogram zajema sredstva za gradnjo in vzdrževanje neprofitnih najemnih stanovanj.

160151 Investicijsko vzdrževanje stanovanj

Investicijsko vzdrževanje stanovanj je permanentna naloga občine v težnji, da zagotovimo našim najemnikom primerno bivanje v stanovanjih.

Sredstva za investicijsko vzdrževanje stanovanj ter skupnih delih in napravah so bila v letu 2013 porabljena v višini 46.791 €, kar pomeni 100,0 % realizacijo, dodatno pa smo za ta namen koristili še sredstva v višini 787 € iz rezervnega sklada.

Lokacijo, vrsto in obseg teh vzdrževanj v letu 2013 prikazuje spodnja tabela.

LOKACIJA STANOVANJA	VRSTA VZDRŽEVANJA	ZNESEK (€)
Finžgarjeva 4	obnova kopalnice	5.011
Rogaška c. 9	nabava in montaža el. števca, zamenjava WC školjke s kotličkom	587
Grobelce 7a	Obnova kopalnice in zamenjava strešnega okna	5.514
Celjska c. 2	zamenjava oken - stanov. št. 6	923
Finžgarjeva 4	zamenjava oken in vrat ter obnova podov	7.408
Rimska c. 29	zamenjava vrat - stanov. 2	2.039
Rogaška c. 19	zamenjava vrat - stanov. 7	972
Cankarjeva ul. 11	prenova kopalnice – stanov. 7	5.239
Sveti Štefan 55 (17)	prenova stanovanja	6.623
Celjska c. 24	izdelava teras stanov. 21, 23 - delno	2.504
Cankarjeva 7	Izolacija podstrešja – stanov. 2, 5, 8	787
Rezervni sklad		9.971
SKUPAJ		47.578

16059003 Drugi programi na stanovanjskem področju

Podprogram zajema sredstva za prenos kupnin na SSRS in SOD ter upravljanje in vzdrževanje neprofitnih stanovanj in stanovanj za socialno ogrožene osebe.

16020 Prenos kupnin na SS RS in SOD

Na podlagi Stanovanjskega zakona smo dolžni od obročno prodanih stanovanj odvesti 20% Stanovanjskemu skladu RS in 10% Slovenski odškodninski družbi.

Za obveznosti iz naslova prejetih kupnin, ki jih kupci stanovanj po stanovanjski zakonodaji odplačujejo, smo zagotovili 1.350 €, porabili pa 1.349 €.

16022 Upravljanje in tekoče vzdrževanje neprofitnih stanovanj

Za upravljanje in tekoče vzdrževanje stanovanj smo v letu 2013 porabili 24.498 €, kar pomeni 82 % realizacijo glede na veljavni plan.

Stroški upravljanja in drugi stroški gospodarjenja stanovanj

Občina Šmarje pri Jelšah je s Pogodbo o izvajanju upravljaljskih del z dne 26. 03. 2002 z mesecem aprilom 2002 pooblastila Atrij z.o.o. Celje za upravljanje s hišami in stanovanji Občine Šmarje pri Jelšah. Na osnovi te pogodbe Stanovanjska zadruga Atrij izstavlja fakture za najemnine, kupnine in del obratovalnih stroškov, vodi evidenco o prejetih sredstvih, vrši izterjavo vseh tekočih in zapadlih obveznosti najemnikov, skrbi za sodne izterjave obveznosti in o vseh izvedenih aktivnostih izdela poročilo za občino. Poleg tega smo podjetje Atrij pooblastili tudi za upravljanje vseh občinskih stanovanj v lasti občine. Poudariti pa je potrebno, da nobene aktivnosti podjetje Atrij ne izvede brez sodelovanja in dogovora z nami, kar pomeni, da pri vseh odločitvah sodelujemo, jih spremljamo, oz. odločamo.

Pravna podlaga za obračunavanje najemnin stanovanjskega fonda je Uredba o metodologiji za oblikovanje najemnin v neprofitnih stanovanjih ter merilih in postopku za uveljavljanje subvencioniranih najemnin (Uradni list RS, št. 131/03, 142/04 in 99/08).

Podlaga za izračun najvišje neprofitne najemnine so elementi neprofitne najemnine, pri čemer lahko lastniki neprofitnih stanovanj določijo tudi nižje stopnje najemnine kot so določene v Uredbi. Najvišja možna letna stopnja za neprofitno stanovanje je 4,68 % od vrednosti stanovanja. Občina obračunava neprofitno najemnino na osnovi sprejetega sklepa občinske sveta dne 01. 11. 2007 po 3,85 % letni stopnji.

V to postavko sodijo tudi stroški oglaševalskih storitev, stroški nezasedenih stanovanj, zavarovalne premije ter stroški odvetnikov, notarjev in cenilcev v zvezi z gospodarjenjem s stanovanji.

Teškoče vzdrževanje stanovanj ter skupnih delih in napravah smo izvedli v višini 6.143 € kar pomeni 60 % realizacijo, dodatno pa smo za ta namen koristili še sredstva v višini 2.264 € iz rezervnega sklada. Višina teh stroškov je odvisna od obsega in zahtevnosti intervencijskih popravil na 72 stanovanjih v lasti občine.

Večja tekoča vzdrževalna dela so:

LOKACIJA STANOVANJA	VRSTA VZDRŽEVANJA	ZNESEK (€)
Cankarjeva ul. št. 12	tesnitev WC školje – stanov. 15	97
Cankarjeva ul. 12	nabava razvlaževalca – stanov. 15	402
Cankarjeva ul. 12	popravilo plinske peči – stanov. 15	66
Cankarjeva ul. 1	zamenjava rad. ventilov - stanov. št. 7	238
Rogaška c. 38	izolacija nad stanov. št. 14	273
Rogaška c. 38	popravilo elek. Instalacije – stan. 14	74
Cankarjeva ul. 12	popravilo žaluzij – stan. 13	57
Cankarjeva ul. 1	menjava talne obloke – stan. 18	125
Cankarjeva ul. 13	popravilo vodov. instalacije – stanov. 18	161
Cankarjeva ul. 12	popravilo plinske peči – stanov. 2	87
Cankarjeva ul. 11	požarni pregled objekta – stan.: 1,2,3,4,7 in 15	180
Cankarjeva ul. 7, 9	montaža oddušnikov skozi streho	143
Cankarjeva ul. 13	zamenjava vodov. ventila – stan. 2 in 17	136
Cankarjeva ul. 12	popravilo balkonskih vrat – stan. 2	54
Cankarjeva ul. 1	popravilo elektro instalacije – stan. 1,2,3,7,16,18	47

Celjska c. 24	pleskanje stopnišča stavbe -stan.4,5,12,19,21,23,24	907
Cankarjeva ul. 13	meritve strelovoda	64
Grobelce 7a	preureditev elektro instalacije v kopalnici	177
Celjska. c. 24	zamenjava avtomatskih prezračevalnih lončkov	322
Celjska c. 24	popravilo WC kotlička – stanov. 24	72
Rogaška c. 9	obnova poda – stanov. 6	205
Rogaška c. 9	montaža zaščitne mreže	56
Cankarjeva ul. 13	kleparska dela – montaža zaščitnih mrežic	114
Cankarjeva ul. 11	popravilo WC kotlička in el. inst. – stan. 2	104
Celjska c. 24	zamenjava vod. tesnila	45
Cankarjeva ul. 13	preureditev kom. odtokov – stanov. 2	221
Cankarjeva ul. 7	zamenjava kotnega ventila – stanov. 2	77
Cankarjeva 13	premontaža WC školjke – stanov. 13	111
Celjska c. 24	zamenjava ventilov – stanov. 24	113
Sv. Štefan 55 (17)	zamenjava vodomera	151
Cankarjeva ul. 13	opornik za vhodna vrata	79
Cankarjeva ul. 12	popravilo opleska – stanov. 13	131
Cankarjeva ul. 11	zamenjava WC kotlička	103
Cankarjeva ul. 9	popravilo stopniščne elektrike	79
Sv. Štefan 55	prestavitev vodovoda teh. prostoru in montaža	353
Cankarjeva ul. 11	zamenjava WC kotlička – stan. 2	103
SKUPAJ		5.727

Poleg v zgoraj navedeni tabeli so se izvedla manjša tekoča vzdrževalna dela v skupnem znesku 2.680 €. Za upravljanje stanovanj je bilo porabljenih 9.833 €. Ostala sredstva s postavke upravljanje in tekoče vzdrževanje neprofitnih stanovanj v znesku 8.521 € so bila porabljena za zavarovalne premije, sodne stroške, druge obratovalne stroške ter operativne stroške.

Občina ima v lasti 72 stanovanj, ki so locirana:

- v več stanovanjskih stavbah v Šmarju pri Jelšah: 66 stanovanj,
- v montažnih hišah v Šmarju pri Jelšah: 1 stanovanje,
- v montažnih hišah v Sv. Štefanu: 2 stanovanji,
- v stanovanjski stavbi Sv. Štefan: 2 stanovanji,
- v stari šoli Lemberg: 1 stanovanje.

Struktura stanovanj je naslednja:

5 garsonjer, 22 enosobnih stanovanj, 20 dvosobnih stanovanj, 15 dvo in pol sobnih stanovanj, 7 trisobnih stanovanj, 3 štirisobnih stanovanj.

1606 Upravljanje in razpolaganje z zemljišči

Program vključuje sredstva za urejanje občinskih zemljišč ter nakupe zemljišč.

16069001 Urejanje občinskih zemljišč

Podprogram zajema sredstva za odškodnine, najemnine in druge stroške urejanja zemljišč (zemljiškoknjižne zadeve, geodetske zadeve, idr.).

16025 Poslovne cone v občini Šmarje pri Jelšah

Projekt izgradnje Poslovne cone v občini Šmarje pri Jelšah smo z gradbenega vidika zaključili v letu 2012 in poplačali vse gradbene situacije. V lanskem letu smo naročili in plačali še razlagalno tablo po zaključku gradnje, ki jo zahteva EU ter po končani gradnji in izdelanem geodetskem posnetku sklenili pogodbe o nakupu zemljišč, kjer poteka komunalna infrastruktura. Za razlagalno tablo smo plačali 959 €, za nakupe zemljišč pa smo namenili 42.212 €. Za te namene smo lani iz EU sredstev pridobili še 15.128 €. S tem je postavka zaključena. Nekaj zemljišč bo še potrebno kupiti od Probanke, vendar bomo nakup izvedli iz postavke nakupi zemljišč.

16069002 Nakup zemljišč

16029 Nakup zemljišč

Osnovni dokument v sklopu vsakoletnega sprejetega proračuna, ki služi načrtovanju nakupov premoženja, je predlog Letnega načrta pridobivanja nepremičnega premoženja. Sredstva za nakupe zemljišč so tesno povezana z realizacijo posameznih projektov, zato so v nekaterih večjih projektih sestavni del celotne predračunske vrednosti projekta in se na tej postavki ne pojavljajo.

Potrebno je poudariti, da je kupovanje zemljišč zahteven postopek. Pričakovanja lastnikov zemljišč so dostikrat veliko nad dejansko ocenjenimi vrednostmi. Velikokrat je usklajevanje cen in pogajanje zelo težavno, zato ni mogoče izvesti vseh predvidenih nakupov in je realizacija dosti nižja od plana. Pri tem je potrebno izpostaviti tudi, da skušamo v letni načrt pridobivanja vključiti čim več nakupov, za katere predvidevamo, da jih bomo realizirali do konca leta, saj je uvrstitev nepremičnine v načrt pogoj, da lahko sploh pristopimo k postopku nakupa. Določenih nakupov dostikrat ne moremo izvesti tudi zaradi nerešenih zemljiškopravnih stanj, zlasti v zvezi z lastništvom, zato imamo v načrtih zadeve, ki se rešujejo več let. Eden izmed zelo pomembnih razlogov, da nakupov zemljišč nismo izvedli v večjem obsegu pa je predvsem tudi ta, da nam ni uspelo prodati premoženja, ki ga imamo navedenega v letnem programu razpolaganja z nepremičnim premoženjem občine. Zaradi tega nismo pridobili sredstva, ki bi jih lahko namenili za nakupe. To so v glavnem razlogi, da tudi v letu 2013 nismo realizirali načrtovanih nakupov. Večino neizvedenih nakupov v letu 2013 smo uvrstili v načrt pridobivanja za leto 2014.

V letu 2013 smo za vse nakupe zemljišč načrtovali 73.373 € sredstev, dejansko pa smo opravili nakupov le za 35.249 €, kar pomeni 48 % realizacijo.

20 SOCIALNO VARSTVO

Področje zajema programe na področju urejanje sistema socialnega varstva, ter programe pomoči, ki so namenjeni varstvu družin, materialno ogroženim, starim in invalidnim osebam.

2004 Izvajanje programov socialnega varstva

Program vključuje sredstva za izvajanje programov v centrih za socialno delo, programe pomoči družinam na lokalnem nivoju, institucionalno varstvo, pomoči materialno ogroženim ter drugim ranljivim skupinam.

20049004 Socialno varstvo materialno ogroženih

Podprogram zajema sredstva za materialno ogrožene občane za subvencioniranje najemnin in plačila pogrebnih stroškov za umrle brez dedičev.

20015 Subvencioniranje najemnin

Za subvencioniranje najemnin so porabljena sredstva v višini 37.093 €, kar pomeni 93 % realizacijo.

Na podlagi Uredbe o metodologiji za oblikovanje najemnin v neprofitnih stanovanjih ter merilih in postopku za uveljavljanje subvencioniranih najemnin (Uradni list RS, št. 131/03, 142/04, 99/08, 62/2010-ZUPJS) in 121. člena Stanovanjskega zakona je Občina dolžna upravičencem do subvencionirane neprofitne najemnine pokrivati subvencijo. To določilo velja tako za najemnike stanovanj v lasti občine, kot tudi za ostale najemnike v neprofitnih stanovanjih na območju občine Šmarje pri Jelšah. S sprejetjem sprememb Stanovanjskega zakona (Uradni list RS, št. 57/08 -- 121a. in 121b. člen) se tudi upravičencem za pridobitev neprofitnih stanovanj lahko subvencionira plačilo k tržni najemnini. Sredstva zagotavljata državni proračun in občinski proračun, vsak do ene polovice. Potrebna sredstva se med letom zagotavljajo iz občinskega proračuna. Po zaključku koledarskega leta se na zahtevo občinskega organa iz drž. proračuna povrnejo založena sredstva plačanih zneskov subvencij.

V letu 2013 je Občina subvencionirala najemnino socialno ogroženim najemnikom v stanovanjih z neprofitno najemnino, od katerih je občina lastnik 23 stanovanj, 9 najemnikov pa je v stanovanjih last SPIZ- a in Stanov. sklada RS. Najemnik stanovanja z neprofitno najemnino je lahko upravičen do največ 80 % subvencije. Najvišja odobrena mesečna subvencija je znašala 177 €. Subvencija je odvisna od velikosti stanovanja in višine dohodkov najemnika in njegovih družinskih članov. Ugotavljamo, da se število subvencioniranih najemnin k neprofitni najemnini v letu 2013 v primerjavi z letom 2012 ni spremenilo, povišali pa so se % subvencioniranja. Občina skuša v največji meri reševati stanovanjske probleme svojih občanov. Občinska neprofitna stanovanja in tudi stanovanja v lasti Stanovanjskega sklada RS dodeljujemo v najem za nedoločen čas na osnovi javnih razpisov in sestavljenih prednostnih list. Poleg Skladovih 9 stanovanj v stavbi Cankarjeva ul. 12 smo v letu 2010 uspeli s Skladom skleniti dogovor o pridobitvi enkratne razpolagalne pravice na 6 stanovanjih v stavbi Cankarjeva ul. 14 od katerih sta 2 najemnika najem že odpovedala. Najemnina teh stanovanj je višja, in sicer pri izračunu upošteva 4,68 % letna stopnja. (naša letna stopnja znaša 3,85 %).

Konec leta 2013 smo objavili javni razpis za zbiranje vlog za oddajo neprofitnih stanovanj v najem. Prednostna lista še ni izoblikovana.

22 SERVISIRANJE JAVNEGA DOLGA

Področje porabe zajema program upravljanja z javnim dolgom na občinski ravni.

2201 Servisiranje javnega dolga

Program vključuje sredstva za odplačilo obveznosti iz naslova financiranja izvrševanja občinskega proračuna in sredstva za plačilo stroškov financiranja in upravljanja z javnim dolgom.

22019001 Obveznosti iz naslova financiranja izvrševanja proračuna

Podprogram zajema sredstva za odplačilo obveznosti iz naslova financiranja izvrševanja proračuna.

220022 Odplačila obresti od dolgoročnih kreditov

Postavka je realizirana v višini 8.368 EUR. Obveznosti izhajajo iz dveh posojilnih pogodb s stanovanjskim skladom RS in pogodbo z JS za regionalni razvoj Ribnica. Posojilna pogodba iz leta 1994: odobreno posojilo 10,5 mio SIT, gradnja 4 stanovanj v stanovanjskem objektu Rogaška c. 19, doba vračanja 25 let. Posojilna pogodba iz leta 1999: odobreno posojilo 65,4 mio SIT, gradnja 18 stanovanj v stanovanjskem objektu Cankarjeva ul. 13, doba vračanja 25 let; Za oba kredita skupaj smo v letu 2013 Stanovanjskemu skladu plačali 8.019 EUR obresti. Tretja posojilna pogodba je bila leta 2008 sklenjena z JS RS za regionalni razvoj Ribnica, za namen izgradnje poslovne cone, v višini 133.500 EUR. Za ta kredit smo v letu 2013 plačali 349 EUR obresti.

Vodja oddelka za gospodarstvo: mag. Zinka BERK, univ. dipl. ekon.

PU 4003 ODD. ZA DRUŽBENE DEJAVNOSTI IN FINANCE

Naloge Oddelka za družbene dejavnosti in finance so opredeljene Odluku o organizaciji in delovnem področju občinske uprave, ki ga je sprejel občinski svet dne 20.7.1995. Oddelek skrbi ustrezne materialne pogoje, nemoteno delovanje in razvoj družbenih dejavnosti to so: zdravstvo, kultura, šport in rekreacija, otroško varstvo, izobraževanje, neprofitne organizacije in društva, socialo, druge družbene dejavnosti. Naloga našega oddelka pa je tudi opravljanje finančno računovodske službe za celotno področje dela občine (plačevanje računov, odredb, knjiženje poslovnih dogodkov, izstavljanje računov, kontrola odredb za izplačilo, obračun plač za delavce občinske uprave in javne delavce, vodenje evidence premoženja, pripravo zaključnega računa), priprava proračuna in zaključnega računa občine, raznih finančnih poročil, poročanje o izvrševanju proračuna, kontrola nad pravilnim izvrševanjem proračuna, obveščanje javnosti o višini in izvrševanju proračuna. V oddelku za družbene dejavnosti je tako kot vsa leta doslej zaposlenih 5 delavcev, od tega 3 v finančno računovodski službi (1 delavka med drugim vodi finančno računovodsko službo za vse krajevne skupnosti v občini, izdaja račune in vodi finančne evidence za upravljanje upravnih stavb, upravljanje s stanovanje), 1 višji svetovalec v oddelku in vodja oddelka.

Naloge občine na področju družbene dejavnosti so opredeljene v Zakonu o lokalni samoupravi, statutu občine in številnih področnih zakonih in podzakonskih aktih.

Posebej za družbene dejavnosti smo pripravili posebni pregled realizacije proračuna za leto 2013 v primerjavi z veljavnim proračunom 2013 in realizacijo 2012. Zanimiva je tudi primerjava deležev področij družbenih dejavnosti v celotnih odhodkih. Slednja pokaže, da je delež sredstev za družbene dejavnosti v celotnih odhodkih proračuna nekoliko porastel v primerjavi z letom 2012, to pa predvsem zaradi znižanja odhodkov. Razdelitev na tekoče odhodke in transfere in investicijske odhodke in transfere pa kaže na porast prvih in padec drugih, tako glede na leto 2012, kakor tudi v strukturi, za kar pa je več razlogov, ki so navedeni v obrazložitvah.

Tabela: PREGLED REALIZACIJE PRORAČUNA ZA LETO 2013 ZA VSA PODROČJA ODD. ZA DRUŽBENE DEJAVNOSTI IN FINANCE

v EUR

PODROČJE PORABE	Realizirano 2012 v EUR	Veljavni plan 2013 v EUR	Realizirano 2013 v EUR	index 4/2	index 4/3	struk. v pp- obč. 2012	struk. v pp občine 2013
1	2	3	4	5	6	7	
ODHODKI SKUPAJ	10.006.372	11.707.811	9.091.879	92	78	100	100
<i>A. Tekoči odhodki in transf.</i>	<i>5.779.997</i>	<i>6.350.245</i>	<i>6.135.026</i>	<i>106</i>	<i>97</i>	<i>58</i>	<i>68</i>
<i>B. Investicijski odh. in transfери</i>	<i>4.226.375</i>	<i>5.357.566</i>	<i>2.956.853</i>	<i>70</i>	<i>55</i>	<i>42</i>	<i>32</i>
Obseg primerne porabe obč.	6.562.645	6.465.801	6.465.801	8,5	100		
ODD ZA DD IN FINAN.	4.937.099	5.337.066	4.646.630	94,1	87,1	100	100
str. odh. dd. v vseh odh. pr.	49,3	45,6	51,10				
Odd. DD in finance brez javnega dolga in interv. pr.	4.744.363	5.165.245	4.502.902	94,9	87,2	96,1	96,9
DR. DEJ.-tek.odh. in tek. tr.	3.195.505	3.317.856	3.270.594	102,3	98,6	64,7	70,4

DR. DEJ.-invest. odh.inv. tr.	1.548.858	1.847.389	1.232.308	79,6	66,7	31,4	26,5
06 LOK. SAMOUPRAVA	31.932	34.742	30.815	96,5	88,7	0,65	0,66
17 ZDRAV. VARSTVO	158.645	457.557	449.793	283,5	98,3	3,21	9,67
18 KULTURA, ŠPORT.	519.936	1.880.977	1.268.742	244,1	67,5	10,53	27,31
Kultura	380.485	1.736.027	1.126.226	296,0	64,9	7,70	24,24
Šport in prostoročasne aktivnosti	139.451	144.950	142.516	102,2	98,3	2,83	3,07
19 IZOBRAŽEVANJE	3.474.360	2.192.669	2.169.249	62,4	98,9	70,36	46,68
Varstvo in vzgoja predš. otrok	2.902.029	1.613.490	1.601.362	55,2	99,3	58,78	34,46
Osnovno šolstvo	202.631	210.407	210.059	103,7	99,8	4,10	4,53
Glasbeno šolstvo	16.210	16.167	15.383	94,9	95,2	0,32	0,35
Izobraževanje odraslih	7.500	7.500	7.500	100,0	100,0	0,15	0,16
Pomoči šolajočim - subvencije	345.990	343.997	333.836	95,5	97,0	7,0	7,18
20 SOCIALA	559.491	599.300	584.303	104,4	97,5	11,33	12,58
22 JAVNI DOLG	66.735	51.500	45.728	68,5	88,8	11,36	0,98
23 INTERV. PROGRAMI (rezerva in rezervacija)	126.000	120.321	98.000	77,8	100,0	2,56	2,12

Za vsa področja družbenih dejavnosti so bila lani planirana sredstva v višini 5.337.066. Realizacija kaže, da smo za vsa področja družbenih dejavnosti in financ lani porabili 4.646.630 EUR kar je 6 % manj kot v letu 2012 in 13 % manj kot je bilo planirano. V strukturi vseh odhodkov proračuna so realizirana sredstva za DD predstavljala 51,10 %.

Če povzamemo: v naši občini smo lani za družbene dejavnosti in finance namenili 51,10 % vseh odhodkov proračuna. Primerjave s porabo sredstev za DD v državi že več let kažejo, da v naši občini namenimo za vsa področja družbenih dejavnosti v poprečju bistveno nižji delež odhodkov in sredstev za primerno porabo kot v državi, predvsem na področju tekočih odhodkov in tekočih transferov. Kljub temu menimo, da imamo v občini zadovoljiv standard na vseh področjih družbenih dejavnosti, na nekaterih področjih celo nad poprečni (predšolska vzgoja, sociala, subvencije na področju osnovnega šolstva), pa tudi v investicije na vseh področjih vlagamo relativno visoka sredstva. Vsi izvajalci programov družbenih dejavnosti imajo dobre pogoje za delo in primerna sredstva za svoje delovanje. Res pa je, da sredstva racionalno in učinkovito trošijo nad čimer imamo tudi stalni pregled in kontrolo, preko sodelovanj v svetih javnih zavodov in kontrol letnih poročil. Na vseh področjih DD v zadnjih letih zagotavljamo enako višino sredstev, viden pa je bistven porast sredstev na področju socialne in predšolske vzgoje zaradi spremenjene zakonodaje in zaradi povečevanja števila upravičencev na teh dveh področjih.

06 LOKALNA SAMOUPRAVA

0603 Dejavnost občinske uprave

06039001 Administracija občinske uprave

060073 Plače delavcev javnih del v športu

Lansko leto smo bili ponovno uspešni pri prijavi na razpisu za programe javnih del. Dobili smo 3 delavce za pomoč pri organizaciji športa, upravljanju in vzdrževanju športnih objektov, dva za celo leto, enega za 6 mesecev. En delavec je bil zaposlen pri upravljanju in vzdrževanju športne dvorane, en delavec pri upravljanju in vzdrževanju atletske steze, pomožnega nogometnega igrišča in upravljanju telovadnice v Šentvidu. En delavec pa bil je vključen v izvajanje del pri upravljanju in vzdrževanju športnega parka. Republiški zavod za zaposlovanje je kril lani za vse delavce 75 % bruto plač in prispevkov iz BOD, v celoti stroške prevoza na delo in z dela in regres za prehrano. Občina je zagotavljal razliko do polnih plač do in prispevkov iz BOD in stroške regresa za dopust. Skupni stroški javnih del v športu so lani znašali 30.815 eur, kar je 1,3 % manj od sprejetega plana in za 3,5 % manj kot v letu 2012, ko so ti stroški znašali 31.931 eur. Od tega je Zavod za zaposlovanje lani refundiral sredstva v višini 21.842 eur, oz. 73 % vseh sredstev, preostala sredstva v višini 8.155 eur pa je zagotovila občina, to pa je 27% vseh potrebnih sredstev. Javna dela na področju športa zagotavljamo s prijavi na razpis že od leta 2003 dalje. V tem času je bilo za javna dela porabljenih 242.713 eur, od tega smo od RZZ dobili 174.100 eur (72%), razliko v višini 68.613 eur (28 %), pa smo zagotovili sami. Na ta način smo privarčevali že veliko sredstev, saj bi sicer morali zaposliti vsaj dva delavca, od leta 2010 dalje pa 3 delavce, za upravljanje in vzdrževanje športnih objektov in površin za kar bi po grobih ocenah morali zagotoviti letno po cca 60.000 eur. Letno tako z izvajanjem teh del preko programov javnih del na področju športa privarčujemo cca 50.000 eur v desetih letih ocenjujemo prihranek na 350.000 eur. Zaradi take organizacije dela pa imamo zaposleni v občinski upravi veliko dodatnega dela, ker se je potrebno vsako leto znova prijaviti na razpis za javna dela, izbrati ljudi (kar je vedno težje zaradi številnih omejitev pri napotitvi delavcev iz zavoda), jih voditi, organizirati delo, voditi evidenco njihovega delovnega časa, obračunavati in

izplačevati plače ter izstavljati zahtevke na RZZ. Poleg tega pa opravljamo še precej dela, ki bi ga sicer izvajal upravljalec športne dvorane in organizator športno rekreativnih dejavnosti v športni dvorani. Pri OŠ Šmarje je sistemiziran upravljalec in vzdrževalec s V. stopnjo izobrazbe, njegove naloge pa so poleg upravljanja s športno dvorano še, določanje urnika, sklepanje pogodb z uporabniki, vodenje evidence, organizacija športnih dejavnosti v športni dvorani in vodenje del za Društvo prijateljev mladine. Vse to pa, odkar upravljamo športno dvorano s pomočjo javnega delavca, opravljamo v oddelku.

0600943 Materialni stroški javnih del v športu

V okviru te postavke smo 311 eur porabili za nakup zaščitne obleke in obutve za javne delavce v športu, 332 eur pa za plačilo zavarovalne premije za zavarovanje odgovornosti za zaposlene, 68 eur pa za izpite za iz varstva pri delu, za ostale stroške pa še 96 eur. Skupno je bilo porabljenih 807 eur.

17 ZDRAVSTVENO VARSTVO

Področje zajema določene programe na področju primarnega zdravstva, preventivne programe zdravstvenega varstva in druge programe na področju zdravstva.

Za področje zdravstvenega varstva je bilo lani planiranih 457.557 eur, realizirano pa je bilo 449.793 eur, kar je za 6,3 % manj kot je bilo planirano.

1702 Primarno zdravstvo

Program vključuje sredstva za financiranje investicijske dejavnosti na področju primarnega zdravstva (zdravstveni domovi).

17029001 - Dejavnost zdravstvenih domov

Podprogram zajema sredstva za gradnjo in investicijsko vzdrževanje zdravstvenih domov.

17002 Investicije in investicijsko vzdrževanje zdravstvenih domov

Lani smo izvedli in predali namenu investicijo »Izgradnja parkirišč pri ZD Šmarje pri Jelšah. Podajamo končno poročilo o izvedbi investicije.

Dokumenti za začetek investicije:DIIP: 18.10.2012, Novelacija: marec 2013Projekt PGD in PZI: december 2011 Gradbeno dovoljenje: 8.11.2012, Uporabno dovoljenje: 13.9.2013

Potek gradnje:Začetek del: 18.4.2013, dela končana: 30. 6. 2013 Končna primopredaja objekta: 23.9.2013. Obračunska situacija: 20.9.2013, bančna garancija: 27.9.2013. Uradna otvoritev parkirišč : 3.7.2012.

Projektant: Studio 73 iz Štor, Odgovorni projektant : Gregor Žohar

Izvajalec del : AGM Nemeč iz Laškega

Nadzor: Studio 73, Štore, odgovorni nadzornik: Slavica Žohar

Izvedena dela: 71 parkirnih mest, od tega 23 pokritih za potrebe Zdravstvenega doma, ki je skupni zavod 6 občin UE Šmarje pri Jelšah in Lekarne v Šmarju pri Jelšah. Parkirišča so zgrajena v dveh nivojih, urejen je dovoz in izvoz, javna razsvetljava. Objekt je priključen na komunalno in energetska infrastrukturo. Izvedena je bila prestavitev plinske cisterne in ureditev ostalih komunalnih vodov. Zagotovljena je pot za reševalna vozila in pranje le-teh tako, da ne ovirajo drugih vozil. V okviru te investicije smo izvedli še ureditev parkirnih mest pri sosednjih blokkih na Celjski ulica 18 in 24.

Z izgradnjo parkirišč smo v celoti dosegli cilj investicije, to je rešitev večletnega problema parkiranja pri ZD in Lekarni v Šmarju pri Jelšah, za nemoteno delovanje zdravstvene in lekarniške dejavnosti v občini.

Končna vrednost investicije znaša 326.217 eur, investicija je sofinancirana iz državnih sredstev (23. čl. ZFO) v višini 250.000 eur, kar je 77 % celotne investicije. V proračunu za leto 2013 je bila planirana v višini 371.485 eur, v rebalansu 331.485.

Tabela: IZGRADNJA PARKIRIŠČ PRI ZDRAVSTVENEM DOMU V ŠMARJU PRI JELŠAH – povzetek vseh izplačil in prilivov po vrsti del in letih (končno poročilo

v EUR

Vrsta del	Vrednost Leto 2012	Vrednost Leto 2013	Vrednost Leto 2014	VREDNOST SKUPAJ	struktura
					v %
Projektna dokumentacija	20.700			20.700	6,3
Gradbeno obrtniška dela		297.668		297.668	91,4
Nadzor, varnostni načrt		5.120		5.120	1,6
Ostali stroški (geod. stor., elektro priključek, str.upor. dovolj, vpis ob.)	785	1.478		2.263	0,7
SKUPAJ VSA DELA	21.485	304.266	0	325.751	100
<i>Plan proračun 2013</i>	<i>21.485</i>	<i>350.000</i>	<i>52.083</i>	<i>423.568</i>	
<i>Plan 1. rebalans plana 2013</i>	<i>21.485</i>	<i>350.000</i>	<i>0</i>	<i>371.485</i>	
<i>Plan 2. Rebalans-predlog</i>	<i>21.485</i>	<i>310.000</i>	<i>0</i>	<i>331.485</i>	
Viri financiranja-skupaj				326.217	100
2. 23. a člen ZFO (državna sred.)				250.000	77
3. Lastna sredstva (občina Š/J)				75.751	23

Od JZ Celjske lekarne *nismo* uspeli zagotoviti predvidenih 50.000 eur, ker menijo, da imajo za svoje potrebe dovolj že zgrajenih parkirišč. Po podatkih iz ZR za leto 2013 ima JZ Celjske lekarne oblikovanih in neporabljenih namenskih dolgoročnih virov za investicije v višini 4.830.000 eur in še 787.000 eur nerazporejenega presežka prihodkov nad odhodki.

1706 Preventivni programi zdravstvenega varstva

Program vključuje sredstva za programe spremljanja zdravstvenega stanja prebivalstva in promocijo zdravja.

17069001 Spremljanje zdravstvenega stanja in aktivnosti promocije zdravja

V zakonu o zdravstvenem varstvu in zdravstvenem zavarovanju je navedeno, da v sklopu družbene skrbi za zdravje občine uresničujejo naloge na področju zdravstvenega varstva tudi z oblikovanjem in uresničevanjem programov za krepitev zdravja prebivalstva in za te programe zagotavljajo proračunska sredstva.

170040 Stroški programa LAS

Občinski svet je na 20. redni seji dne 18. julija 2005 sprejel sklep o ustanovitvi Lokalne akcijske skupine (LAS) za preprečevanje zasvojenosti v Občini Šmarje pri Jelšah. Župan je na podlagi tega sklepa imenoval 5 člansko skupino. Kasneje je bila razširjena na 7 članov. Osnovne naloge skupine je preventivno delovanje na področju zasvojenosti mladih z različnimi drogami ter povezovanje vseh organizacij, društev, javnih zavodov in posameznikov, ki lahko največ storijo na področju preventive. Za delovanje in izvajanje nalog skupine smo lani v proračunu planirali sredstva v višini 30500 eur, porabljena so bila sredstva v višini 2.570 eur, oz. 14 % manj od planiranega. Skupina si je pred začetkom lanskega leta sprejela delovni in finančni program. V nadaljevanju podajamo poročilo o izvedenem delu in realizaciji finančnega načrta, ki ga je skupina obravnavala in sprejela decembra lani.

REALIZACIJA PROGRAMA IN FINANČNO POROČILO
LAS ŠMARJE PRI JELŠAH za leto 2013

PRIHODKI

Vrste prihodkov	Plan 2013	Realizacija 2013	Indeks R/plan
I. Dotacija iz proračuna Občine Šmarje pri Jelšah	3.000,00	2.570,17	85,67
SKUPAJ PRIHODKI	3.000,00	2.570,17	85,67

ODHODKI

Aktivnosti	Plan 2013	Realizacija 2013	Indeks R/plan
Klub za starše	400,00	0,00	0,00
Predstavitve Las	600,00	1.481,14	246,86
Stroški izobraževanja članov LAS	600,00	0,00	0,00
Naravoslovni dan in delavnice	600,00	539,00	89,83
Tehnični dan (zadnja triada)	600,00	550,03	91,67
Veter v laseh	200,00	0,00	0,00
SKUPAJ	3.000,00	2.570,17	85,67

Obrazložitev:

V letu 2013 je Lokalna akcijska skupina za preprečevanje zasvojenosti Šmarje pri Jelšah nadaljevala z izvajanjem preventivnih aktivnosti za preprečevanje odvisnosti od drog in ozaveščanjem prebivalcev o oblikah ter o posledicah uživanja prepovedanih drog.

Sredstva, zagotovljena v okviru Proračuna Občine Šmarje pri Jelšah za leto 2013, v višini 3.000,00 €, smo porabili za izvedbo naslednjih projektov:

1. V okviru Kluba za starše smo organizirali predavanje za starše devetošolcev. Predavala kriminalistka Lara Rojc s Policijske uprave Celje, ki je starše seznanila z negativnimi posledicami uporabe prepovedanih drog. Predavanje je bilo brezplačno.
2. V letu 2013 smo izvedli več odmevnih akcij N' kol' p'jan ne sedem za volan, tako na prireditvah kot tudi na terenu v sodelovanju s policijsko postajo Šmarje pri Jelšah. Vsem ustavljenim voznikom, ki so opravili preizkus alkoholiziranosti z 0.0 promila, smo razdelili majčke, hkrati pa smo izvajali tudi ankete o alkoholu in prometni varnosti. Strošek tiska majic in akcij je znašal 1.481,14 eur. Prav tako smo se udeležili »Brucovanja« v Mestinju, ki ga je organiziral KŠŠO, kjer smo opozarjali mlade voznike, da naj ne sedajo za volan, če so uživali alkohol ali prepovedane droge.
3. Člani Las se v letu 2013 niso udeležili planiranega delovnega srečanja, ki sta ga organizirala Ministrstvo za zdravje ter Zavod za zdravstveno varstvo Ravne na Koroškem.
4. Naravoslovni dan »Kako odvisnosti reči NE« smo ponovno organizirali v sodelovanju z Osnovno šolo Šmarje pri Jelšah. Devetošolci so si ogledali gledališko predstavo, ki je obravnavala problematiko odvisnosti od prepovedanih drog. Sledile so delavnice na naslednje teme: prekrški in kazniva dejanja v zvezi z zlorabo prepovedanih drog, vpliv prepovedanih drog na zdravje, kako prepoznati nevarnosti prepovedanih drog in kako pomagati. Delavnice so izvedli iz Ekološkega društva za boljši svet, Veronika Jazbec iz centra za preprečevanje in zdravljenje odvisnosti in člani Las-a. Strošek naravoslovnega dne je znašal 539,00 eur.
5. Tehnični dan smo izvedli za učence zadnje triade. Povabili dijake in mentorje iz Srednje zdravstvene šole Celje. Delavnice so potekala temo odvisnosti od cigaret, alkohola in drog. Strošek za izveden tehnični dan je znašal 550,03 eur.
6. Projekt »Veter v laseh« v letu 2013 ni bil izveden.

170041 Sofinanciranje letovanja zdravstveno ogroženih otrok

Sredstva v višini 1.000 eur so bila lani porabljena za sofinanciranje letovanja zdravstveno ogroženih otrok, ki ga v večjem delu financira Zavod za zdravstveno zavarovanje. Sredstva so bila namenjena za dan podaljšanja letovanja za otroke iz naše občine. Letovanje zdravstveno ogroženih otrok že leta uspešno organizira in izvaja Medobčinska športna zveza za vseh 6 občin UE v sodelovanju z ZZZS. Lani je letovalo iz naše občine **25 otrok**

od skupno 89 otrok vseh udeležencev. Skupni viri za ta namen so bili zagotovljeni v višini 25.149 eur, od tega je ZZZS OE Celje prispeval 18.784 eur, občine 3.265 eur, prispevek staršev pa je znašal 3.100 eur.

1707 Drugi programi na področju zdravstva

Program vključuje sredstva za nujno zdravstveno varstvo in mrliško ogledno službo.

17079001 Nujno zdravstveno varstvo

Podprogram zajema stroške dežurne službe na področju zdravstvenega varstva in plačila prispevka za zdravstvene storitve za nezavarovane osebe.

17006 Sofinanciranje dežurne službe na področju zdravstvenega varstva

V okviru nad standarda v zdravstvu že od leta 1995 skupaj z občinami na področju UE Šmarje pri Jelšah sofinanciramo izvajanje dežurne službe, ki jo organizirajo in izvajajo v JZ Zdravstveni dom Šmarje pri Jelšah. Na podlagi finančnega načrta nadstandardne dežurne službe, ki nam ga je konec leta 2012 posredoval ZD Šmarje pri Jelšah smo za namen izvajanja dežurne službe planirali znesek v višini 38.912 eur. Ta znesek predstavlja 31,64 % tni delež celotnega zneska planiranega za izvajanje dežurne službe, ki je znašal za leto 2013 123.000 eur (za dodatne dežurne ambulante 91.600 eur, za dodatnega zdravnika 31.500). Ostala sredstva so prispevale občine ustanoviteljice po deležih izračunanih na podlagi števila prebivalcev po občinah.

Na podlagi izstavljenih računov smo v lanskem letu ZD nakazali sredstva v višini 3.112,84 eur, kar pomeni 98 % tno realizacijo in 0,65 % več kot v letu 2012, ko smo v ta namen nakazali 38.663 eur.

Konec leta 2008 se je namreč sistem izvajanja dežurne službe spremenil, v smislu zmanjšanja nadstandardnih storitev v okviru izvajanja dežurne službe. ZD Šmarje pri Jelšah je z 19. decembrom 2008 vzpostavil nov model izvajanja dežurne službe. Le-ta je zagotavljal spoštovanje Pravilnika o službi nujne medicinske pomoči, pa tudi določeno obliko nadstandarda, ki se zagotavlja v obliki dodatnih dežurnih ambulant ter dodatnega zdravnika na centralnem dežurnem mestu.

Dodatne dežurne ambulante delujejo le ob vikendih (sobote in nedelje) ter ob praznikih od 7.00 do 13.00 ure. Sočasno so odprte na dveh lokacijah in sicer v Rogaški Slatini in izmenično v eni izmed ambulant na Kozjanskem. Po zaprtju dodatnih dežurnih ambulant je centralno dežurno ekipo okreplil še eden izmed zdravnikov, ki pa je na centralnem dežurnem mestu v polletnih mesecih opravil po 8 ur in v zimskih mesecih po 6 ur. Delo v dodatnih dežurnih ambulantah opravljajo so opravljale dodatne dežurne ekipe, sestavljene iz zdravnika in srednjega oz. diplomiranega zdravstvenega tehnika oz. medicinske sestre. V delovanje dodatnih dežurnih ambulant so se vključevali tudi vsi zdravniki koncesionarji, deloma pa tudi njihove medicinske sestre. Delovanje dodatnih dežurnih ambulant in dodatnega zdravnika je po zagotovilih ZD Šmarje pri Jelšah v vidno razbremenilo delovanje centralne dežurne službe in sočasno prispevalo k širši dostopnosti in dvigu višje varnosti v sistemu zagotavljanja neprekinjenega zdravstvenega varstva in nujne medicinske pomoči.

17007 Prispevek za obvezno zdravstveno zavarovanje brezposelnih oseb

Občine so na podlagi 21. točke 15. člena Zakona o zdravstvenem varstvu in zdravstvenem zavarovanju (ZZZS–Ur.l. RS št. 72/06-UPB3, 91/07, 76/08, 87/11 in 91/13) dolžne plačevati prispevek za obvezno zdravstveno zavarovanje za državljane Republike Slovenije s stalnim prebivališčem v Republiki Sloveniji, ki niso zavarovanci iz drugega naslova.

S pričetkom leta 2012 se je plačilo prispevka za obvezno zavarovanje občanov, ki jim občina plačuje prispevek, začelo urejati povsem na novo in sicer na podlagi Zakona o uveljavljanju pravic iz javnih sredstev (ZUPJS). Na podlagi 30. člena zakona so upravičeni do kritja prispevka za obvezno zdravstveno zavarovanje državljani Republike Slovenije, če so upravičeni do denarne socialne pomoči ali izpolnjujejo pogoje za pridobitev denarne socialne pomoči (pri čemer se krivdni razlogi za uveljavljanje denarne socialne pomoči ne upoštevajo) in imajo stalno prebivališče v Republiki Sloveniji ter niso zavarovanci iz drugega naslova, določenega z zakonom, ki ureja zdravstveno zavarovanje. Osebe podlagi zakona v obvezno zdravstveno zavarovanje prijavi oziroma odjavi pristojen center za socialno delo (po 31.3. 2014 bo zaradi neustreznega pretoka informacij to pristojnost prevzel Zavod za zdravstveno zavarovanje Slovenije), prispevek za obvezno zdravstveno zavarovanje pa krije občina stalnega prebivališča. Prispevek se v skladu s Sklepom o pavšalnih prispevkih za obvezno zdravstveno zavarovanje (Ur. l. RS št. 129/2006) plačuje pavšalno mesečno, ne glede na čas trajanja zavarovanja v posameznem mesecu. V mesecu januarju 2013 se je pavšalni prispevek povečal za 0,4 % od 30,21 € na 30,32 €. V letu 2013 se je število zavarovancev gibalo mesečno med 260 in 304. V začetku in sredi leta se je število zavarovancev gibalo med 260 in 280, proti koncu leta pa se je zaradi drugačne razlage 30. člena ZUJPS začelo število zavarovancev skokovito povečevati.

Centri za socialno delo so namreč sredi leta prejeli navodilo, ki je veljalo za vse vloge, ki jih je CSD prejel od 01.08. 2013 dalje, in sicer da se za zakonskega partnerja (ki je bil do sedaj zavarovan kot vzdrževan družinski član) tudi izda odločba o pravici do plačila obveznega zdravstvenega zavarovanja. Posledično je to pomenilo povečanje stroškov za občine, ki sedaj plačujejo zavarovanje za oba zakonca.

Pristojno ministrstvo je pojasnilo, da se je do sedaj napačno izvajal prvi odstavek 30. člena ZUJPS. Ta določa, da so do kritja prispevka za obvezno zdravstveno zavarovanje upravičeni državljani Republike Slovenije, če so upravičeni do denarne socialne pomoči ali izpolnjujejo pogoje za pridobitev denarne socialne pomoči, ter niso zavarovanci (!) iz drugega naslova. V primeru, ko je v družini le ena oseba zavarovanec, druga oseb pa je zavarovana oseba, ne gre torej za zavarovanca, pač pa za osebo, ki je zavarovana po nosilcu zavarovanja (kot družinski član). Oseba (zakonec) je lahko zavarovan kot družinski član, če ni zavarovanec po 15. členu Zakona o zdravstvenem varstvu in zdravstvenem zavarovanju. Ko je pravica priznana po 15. členu, odpade lastnost družinskega člana. Glede na število zavarovancev v posameznem mesecu se je gibal tudi skupni mesečni znesek, ki ga plačuje občina, saj se je znesek pavšalnega prispevka na zavarovano osebo povečal že na začetku leta in je ostal enak do konca leta 2013. Zneske pavšalnih prispevkov za zavarovance, ki jim Občina Šmarje pri Jelšah plačuje obvezno zavarovanje prikazuje spodnja tabela.

Tabela: Število upravičencev in znesek pavšalnega prispevka po mesecih v letu 2013

Mesec	Število upravičencev	ZNESEK (v EUR):
Januar	264	8.004,48
Februar	270	8.186,40
Marec	266	8.065,12
April	260	7.883,20
Maj	272	8.247,04
Junij	281	8.519,92
Julij	282	8.550,24
Avgust	282	8.550,24
September	281	8.519,92
Oktober	267	8.095,44
November	287	8.701,84
December	304	9.217,28
SKUPAJ:		100.541,12

V letu 2013 smo v povprečju plačevali prispevek za 254 oseb mesečno, kar je za 8,7 odstotka več kot v predhodnem letu. V letu 2013 smo za plačilo prispevka za obvezno zdravstveno zavarovanje upravičencev na (podlagi 21. in 24. točke 15. člena Zakona) dejansko porabili (plačani računi) sredstva v višini 97.244,42 € (proračunska postavka 17007), kar pomeni, da se je zaradi znižanja povprečnega števila zavarovancev, skupni znesek plačila, kljub povečanju zneska pavšalnega prispevka, znižal za 7,3%.

Na podlagi 24. točke 15. člena Zakona o zdravstvenem varstvu in zdravstvenem zavarovanju (otroci do 18. leta starosti, ki se šolajo in niso zavarovani kot družinski člani, ker njihovi starši ne skrbijo za njih) plačujemo prispevek za eno osebo (do 31.3. 2013 za dve osebi). Prispevek pri zavarovancih na podlagi 24. točke 15. člena ZZZZZ znaša na osebo 5,96% od zneska veljavne minimalne plače, tj. 46,71 € na mesec v letu 2013.

17079002 Mrliško ogledna služba

Podprogram zajema sredstva za plačilo storitev mrliško ogledne službe.

17008 Mrliško ogledna služba (mrliški ogledi, obdukcije)

Mrliško ogledno službo je občina dolžna financirati na podlagi Zakona o zdravstvenem varstvu ter na podlagi 137. člena Pravilnika o pogojih in načinu opravljanja mrliško ogledne službe. Mrliške ogledne in obdukcije odredijo zdravniki v primerih ko je potrebno ugotoviti in potrditi vzrok smrti, zato na te stroške nimamo prav nobenega vpliva. Stroške pokrivamo za pokojne, ki so imeli stalo bivališče v naši občini. Obdukcije obračunavajo po fiksni ceni V proračunu smo za leto 2013 za stroške mrliško ogledne službe planirali sredstva v višini 10.000 eur. Planirani znesek je bil v letu 2011 realiziran v višini 6.599 eur, kar je 5,7 % manj od plana in nekoliko manj kot v letu 2012, ko smo v ta namen porabili 5.599 eur. Za 13 mrliških ogledov in šest obdukciji smo poravnali račune v višini 4,898 eur, za 8 prevozov na mrliške ogledne ali obdukcije pa smo pokrili obveznosti v višini 1.701 eur.

18 KULTURA, ŠPORT IN NEVLADNE ORGANIZACIJE

Področje zajema programe kulture, športa, programov za mladino in financiranje posebnih skupin.

1802 Ohranjanje kulturne dediščine

Program vključuje sredstva za varstvo, ohranjanje in obnovo nepremične in premične kulturne dediščine

18029001 Nepremična kulturna dediščina

Podprogram zajema sredstva za vzdrževanje in obnovo kulturne dediščine na območju Občine Šmarje pri Jelšah

18002 Obnova zaščitenih in drugih kulturnih spomenikov

Za obnovo zaščitenih kulturnih spomenikov so bila v letu 2013 porabljena sredstva v višini 34.809 eur, kar je 0,5 % manj kot je bilo planirano. Sredstva so bila v porabljeni:

- za plačilo kamnoseško vzdrževalnih del na spomeniku NOB v Zibiki v višini 1.800 eur;
- za plačilo prekrivanja slamnate strehe na mežnariji ob cerkvi Sv. Ane na Sladki gorí;
- sredstva v višini 30.000 eur po so bila nakazana Župnijskemu uradu v Šmarju pri Jelšah za nadaljevanje obnove sakralnega spomenika Kalvarija s cerkvijo Sv. Roka. V letu 2013 so nadaljevali s celovito obnovo 13. kapelice, ki je v gradbeno obrtniškem smislu izredno zahtevna. V letih 2011 in 2012 je bila izvedena gradbeno-statična sanacija. V letu 2013 pa so bila izvedena obsežna kamnoseška dela z zamenjavo praktično vseh, dotrajanih kamnitih elementov. Izdelana je bila nova strešna konstrukcija in prekritje s škrljlem in izvedena stavbno-kleparska dela. V celoti je bil obnovljen kamniti tlak in urejeno odvodnjavanje meteornih vod. Pogodbeni izvajalec del je bilo podjetje Hai d.o.o., gradbeni nadzor je izvajal GIP Kralj Vinko s.p., konzervatorski nadzor pa ZVKD iz Celja. Skupna vrednost opravljenih del v letu 2013 je znašala 52.828 eur. Sofinancerski delež občine je znašal 30.000 eur, delež Župnije Šmarje pri Jelšah 1.687 eur, 21.141 eur pa je župnija uspela pridobiti na razpisu Ministrstva za izobraževanje, znanost, kulturo in šport. Investitor je skupaj s pristojnim Zavodom za varstvo kulturne dediščine iz Celja pripravil podrobno poročilo o izvajanju obnovitvenih del v letu 2013, ki ga je v skladu s pogodbo o sofinanciranju posredoval občini.

1803 Programi v kulturi

Program vključuje sredstva za knjižničarsko dejavnost, založniško dejavnost, ljubiteljsko kulturo ter druge programe v kulturi.

180139001 Knjižničarstvo in založništvo

Podprogram zajema sredstva za dejavnost knjižnic, nakup knjig za splošne knjižnice, druge programe v knjižnicah, izdajanje knjig, brošur, zbornikov, publikacij

18013 Dejavnost knjižnice

Knjižnici Šmarje pri Jelšah smo lansko leto za izvajanje dejavnosti in vseh programov nakazali vsa planirana sredstva v skupni višini 187.150 eur. Sredstva so namenjena pokrivanju stroškov dela 10,5 zaposlenih delavcev v Knjižnici, prispevkom in davkom delodajalca in materialnim stroškom za izvedbo programa v skladu s sprejetim proračunom za leto 2013. Dejavnost knjižnice financirajo tudi Občine Podčetrtek, Kozje in Bistrica ob Sotli za katere Knjižnica Šmarje pri Jelšah opravlja knjižničarsko dejavnost na podlagi sklenjenih pogodb. Te tri občine so za delovanje knjižnice lani zagotovile skupno 78.659 eur, skupaj je knjižnica za dejavnost prejela lani 265.719 eur, kar je 4 % manj kot leto prej.

V Knjižnici Šmarje pri Jelšah je bilo v letu 2013 zaposlenih 10,5 delavcev, od tega je ena delavka in sicer v knjižnici Kozje zaposlena za polovični delovni čas, ena delavka v knjižnici Šmarje za skrajšan delovni čas. Med zaposlenimi je 6,5 strokovnih delavcev (vključno z direktorjem) z opravljenim bibliotekarskim strokovnim izpitom (po sistemizaciji bi lahko zaposlili 9 delavcev), računovodja, informator-samostojni pisarniški referent ter čistilka. Tehnično službo in vzdrževanje opravlja delavec po pogodbi. V enoti Podčetrtek opravlja izposojlo delavka iz osrednje knjižnice Šmarje, v enoti Bistrica ob Sotli pa opravljata delo dve pogodbeno zaposlenih knjižničarki. Delavci so zaposleni na podlagi akta o sistemizacije delovnih mest, ki je izdelan po minimalnih standardih za splošne knjižnice, h kateremu je dal soglasje Občinski svet. Po aktu o sistemizaciji je predvidenih 17 delovnih mest. Sredstva JZ porablja v skladu s sprejetim Finančnim planom za leto za leto 2013, h kateremu je si je v skladu z Zakonom o knjižničarstvu pridobil soglasje OS.

Poročilo o porabi sredstev v preteklem letu je razvidno iz Letnega poročila JZ Knjižnica Šmarje pri Jelšah za leto 2013, ki ga je obravnaval in sprejel svet zavoda, v katerem so tudi predstavniki ustanovitelja in ga je JZ posredoval tudi občini v zakonskem roku. Na ta način je zagotovljen pregled namembnosti porabe sredstev, v skladu z Zakonom o javnih financah in računovodstvu morajo imeti manjši javni zavodi organizirano notranjo revizijo poslovanja vsaka 3 leta. V knjižnici je bila v marca lani izvedena revizija poslovanja za leto 2012.

18014 Nakup knjig za knjižnico

Knjižnici Šmarje pri Jelšah smo za nakup knjig nakazali celotna planirana sredstva v višini 26.000 eur. Knjižnica je lani pridobila za nakup knjig skupno 72.483 eur sredstev, od tega od Ministrstva za kulturo 24.443 eur (1 % več kot v letu 2012), od občin skupno 48.040 eur (kar je enako kot v letu 2012), zagotovila pa

je še 3.050 eur lastnih sredstev. Vsa sredstva so namenili za nakup knjig in knjižnega gradiva. Po podatkih iz letnega poročila knjižnice, je znašal lanski prirast 4.590 enot (leta 2012 3.945 enot). V Knjižnici Šmarje pri Jelšah (osrednja knjižnica in enote) je uporabnikom na voljo 112.204 enot knjižnega gradiva.

18017 Stroški izdaje zbornikov in publikacij

Na tej postavki smo zagotovili 1.500 eur sredstev, ki so bila nakazana Knjižnici Šmarje pri Jelšah. Sredstva so bila po poročilu zavoda porabljena za naslednje publikacije in kataloge:

1. Katalog likovne kolonije Zibika-Tinsko (VIII. Slikarska kolonija Zibika Tinsko) in nato organizirali razstavo v spodnji dvorani kulturnega doma.

18039003 Ljubiteljska kultura

Podprogram zajema sredstva za sofinanciranje dejavnosti in programa sklada za ljubiteljske kulturne dejavnosti (revije, srečanja, poklicna gostovanja), sofinanciranje izvedbe abonmaja in kulturnih prireditev in sofinanciranje programov kulturnih društev.

180200 Sofinanciranje programa javnega sklada za kulturne dejavnosti

Javni sklad RS za kulturne dejavnosti, Območna izpostava Šmarje pri Jelšah, deluje na področju štirih občin: Podčetrtek, Kozje, Bistrica ob Sotli in Šmarje pri Jelšah. Njegova glavna naloga je izvedba skupnega programa (nacionalni kulturni program). Sklad letno izbira in pripravlja predloge programov in drugih projektov s področja ljubiteljske kulturne dejavnosti štirih občin na podlagi javnega razpisa Javnega sklada RS za kulturne dejavnosti, sklepa z izvajalci pogodbe o financiranju in sofinanciranju programov, organizira ali zagotavlja pomoč lokalnim skupnostim pri izvedbi kulturnih prireditev. Med prioritetskimi nalogami sklada je tudi skrb za izobraževanje na področju ljubiteljske kulture.

Za sofinanciranje delovanja območne izpostave namenja sklad skupaj 21.678,00 eur, od tega 18.728,00 eur za splošne materialne stroške in stroške dela območne izpostave, ter za sofinanciranje programa 2.950,00 eur. 14.732,00 eur sredstev za delovanje območne izpostave JSKD namenjajo lokalne skupnosti, od tega so bila v letu 2013 s strani Občine Šmarje pri Jelšah nakazana sredstva v višini 7.500,00 eur.

Sredstva, ki jih Javni sklad RS Območna izpostava Šmarje pri Jelšah pridobiva od občin, služijo zgolj za pokritje skupnega programa ljubiteljske kulture (prireditve, območna ter regijska srečanja navedena v prilogi). Vse ostale stroške (materialni stroški, OD vodje izpostave ter druge materialne stroške) financira in računovodsko vodi Javni sklad RS za kulturne dejavnosti v Ljubljani.

Javni sklad RS Območna izpostava Šmarje pri Jelšah torej pridobiva finančna sredstva samo za pokritje Skupnega programa ljubiteljske kulture (zgoraj omenjene prireditve, srečanja, izobraževalne oblike in drugo na območni, med območni in republiški ravni). Vsa ostala dejavnost (večina materialnih stroškov, OD vodje izpostave in drugo financira in računovodsko vodi Javni sklad RS za kulturne dejavnosti v Ljubljani.

Vsa društva oziroma sekcije po določenih dejavnostih v omenjenih občinah so se udeleževala (po svojih zmožnosti) večjih prireditev in drugih aktivnosti, ki jih je organiziral ali pomagal organizirati JSKD-OI Šmarje, in sicer:

1. Območno srečanje otroških gledaliških skupin, 11. marec 2013
2. Območno srečanje otroških in mladinskih pevskih zborov, 4. april 2013
3. Območno srečanje odraslih folklornih skupin, 12. april 2013
4. Območno srečanje vokalnih skupin, 12. maj 2013
5. Območno srečanje odraslih pevskih zborov, 24. maj 2013
6. Ostale udeležbe na srečanjih pod okriljem JSKD

Za realizacijo prireditev, srečanj, revij, delavnic, tečajev in drugih kulturnih aktivnosti je bilo na omenjenem območju porabljenih v letu 2013 (financiranje, sofinanciranje izvedb prireditev in ostalih kulturnih aktivnosti na kar najrazličnejših dejavnostih ljubiteljske kulture) skupaj 17.682,00 eur

Od tega je delež občin za pokritje gornjega skupnega programa 14.732,00 eur, ostalo pa je participacija republiškega sklada 2.950,00 eur.

Prispevek po občinah:

1. Občina Šmarje pri Jelšah	7.500,00 eur
2. Občina Kozje.....	3.325,00 eur
3. Občina Podčetrtek.....	2.300,00 eur
4. Občina Bistrica ob Sotli.....	1.807,00eur
SKUPAJ.....	14.732,00 eur

Javni sklad RS za kulturne dejavnosti OI Šmarje pri Jelšah poroča o realizaciji skupnega programa oziroma aktivnostih, ki so bile realizirane v njihovih okoljih, takoj po končanem koledarskem letu in sicer za preteklo leto nazaj.

Poročilo pripravil: Vodja JSKD OI Šmarje pri Jelšah David Stupica

201 Sofinanciranje gledaliških abonmajev in kulturnih prireditev

Občina je lani za organizacijo abonmaja in ostalih kulturnih prireditev, ki jih je izvedla Knjižnica Šmarje pri Jelšah prispevala sredstva v višini 19.600 eur, kot je bilo planirano in v enaki višini kot v letu 2012.

Po podatkih iz letnega poročila je Knjižnica lani za organizacijo abonmaja in ostalih prireditev porabila sredstva v višini 27.805 eur, od občin je prejela sredstva v višini 7.950 eur (od tega od občine Šmarje 7.800). Prihodki od prodanih kart za abonma in ostale prireditve so znašali še 19.855 eur. Za druge prireditve je občina zagotovila 11.800 eur, od obiskovalcev so zbrali 17.233 eur.

Gledališki abonma je v KD Šmarje pri Jelšah organiziran od leta 1981 in je ena izmed najpomembnejših in najbolj obiskanih dejavnosti izvajanja kulturnih programov v kulturnem domu. Po podatkih iz njihovega letnega poročila so za organizacijo in izvedbo abonmaja lani porabili sredstva v višini 27.655 eur, od tega za plačilo gledaliških predstav 25.145 eur, za stroške propagande 300 eur, stroške materila 296 eur, stroške avtousnih prevozov 1.914 eur. Po podatkih knjižnice je bilo lani vključenih v program abonmaja 298 abonentov, ki prihajajo iz različnih krajev območja tudi iz Šentjurja in Celja. Organiziranih je bilo 5 predstav, nekatere tudi za izven. Podrobnejše poročilo v zvezi z organizacijo in izvedbo abonmaja je podano v letnem poročilu. Knjižnica je lani organizirala tudi številne druge prireditve (prireditve, razstave, predavanja, seminarji, koncerti). Številne prireditve in koncerti organizirajo v prostorih Kulturnega doma Šmarje pri J. javni zavodi in društva. V letu 2013 si je ogledalo prireditve v kulturnem domu, se udeležili raznih drugih oblik (posveti, izobraževanja) skupno 40.837 obiskovalcev. Če k tej številki prištejemo še uporabnike knjižnice, ki so v letu 2013 40.855 krat obiskali knjižnico ugotavljajo, da je pod streho Kulturnega doma Šmarje pri Jelšah našlo zagotovitev kulturnih, razvedrilnih in izobraževalnih potreb 81.692 obiskovalcev in uporabnikov kulturne ponudbe, ki jo nudi in oblikuje Knjižnica Šmarje pri Jelšah v vseh programih in v organizaciji ostalih društev in institucij (Vir: Letno poročilo Knjižnice za leto 2013).

18023 Programi kulturnih društev

V letu 2013 smo sofinancirali dejavnost kulturnih društev v višini 38.165,00 €, kar pomeni, da je bil sprejeti plan za leto 2013 (38.500,00 €) realiziran v višini 99,1 %. Sredstva za sofinanciranje programov in investicijskih vlaganj kulturnih društev so bila razdeljena na podlagi javnega razpisa, ki je bil objavljen v Rogaških novicah. Kriteriji in merila za dodeljevanje in razdelitev sredstev so določeni v Pravilniku o sofinanciranju programov društev na področju ljubiteljske kulturne dejavnosti v Občini Šmarje pri Jelšah, ki ga je sprejel občinski svet (Ur. list RS, št. 05/10). Vodja oddelka za družbene dejavnosti in finance je na predlog komisije sprejela sklep o razdelitvi sredstev, ki so bila nato kulturnim društvom nakazana na podlagi pogodb o sofinanciranju v letu 2013. Občina je tako lani na podlagi razpisa sofinancirala 14 programov kulturnih društev (realizacija – 100 %) v skupni višini 32.100,00 €, 9 projektov ljubiteljske kulturne dejavnosti (finančna realizacija - 91,2 %) v skupni višini 3.465,00 € in 7 projektov sofinanciranja nakupa opreme (finančna realizacija – 100 %) v skupni višini 2.600,00 €. V občini Šmarje pri Jelšah aktivno deluje nekaj več kot dvajset sekcij kulturnih društev (v nekaterih društvih deluje ena sekcija, ponekod dve ali več) s skupaj več kot 500 člani, med katerimi je okoli 400 aktivnih članov. Daleč najmočnejša je glasbena dejavnost (pevski zbori, vokalne skupine,...), sledijo gledališka amaterska dejavnost, folklorne skupine ter druge občasne skupine. Razdelitev in realizacijo nakazil sredstev kulturnim društvom prikazujejo spodnje tabele:

Tabela: Sredstva za programe društev na področju ljubiteljske kulturne dejavnosti 2013 (PP 18023)

Zap. št.	Društvo	Odobrena sredstva	Realizirana sredstva
1.	DRUŠTVO BIG BAND RADIA ŠMARJE PRI JELŠAH	2.135,00	2.135,00
2.	DRUŠTVO CERKVENI PEVCI ŠENTVID PRI GROBELNEM	670,00	670,00
3.	DRUŠTVO OBRTNIŠKI MOŠKI PEVSKI ZBOR ŠMARJE PRI JELŠAH	1.000,00	1.000,00
4.	DRUŠTVO VOKALNA SKUPINA FREYA	1.200,00	1.200,00
5.	FOLKLORNO DRUŠTVO SVETI ŠTEFAN	3.400,00	3.400,00
6.	KUD OŠ ŠMARJE PRI JELŠAH	935,00	935,00
7.	KULTURNA SKUPINA BRECLJEVO	670,00	670,00
8.	KULTURNO DRUŠTVO »ANTON AŠKERC«	4.540,00	4.540,00
9.	KULTURNO DRUŠTVO »JAKOB SKET« MESTINJE	4.270,00	4.270,00
10.	KULTURNO DRUŠTVO SVETI ŠTEFAN	1.070,00	1.070,00
11.	KULTURNO DRUŠTVO ŠENTVID PRI GROBELNEM	6.005,00	6.005,00
12.	KULTURNO DRUŠTVO ZIBIKA	5.675,00	5.675,00
13.	KULTURNO DRUŠTVO POET	265,00	265,00
14.	KULTURNO DRUŠTVO ŠUS	265,00	265,00
	SKUPAJ:	32.100,00	32.100,00

Tabela: Finančna sredstva za projekte društev v letu 2013 (PP 18023)

v EUR

Zap. št.	Društvo	Projekt	Odobrena sredstva	Realizirana sredstva
1.	DRUŠTVO RODD	Izvedba predstave Tri sestre	335,00	0,00
2.	DRUŠTVO OBRJNIŠKI MOŠKI PEVSKI ZBOR ŠMARJE	Koncert z gosti MPZ iz Miklavža pri Ormožu	255,00	255,00
3.	DRUŠTVO OBRJNIŠKI MOŠKI PEVSKI ZBOR ŠMARJE	Koncertno gostovanje v ZDA in Kanadi	375,00	375,00
4.	FOLKLORNO DRUŠTVO SVETI ŠTEFAN	Koncert ob 10. letnici društva	305,00	305,00
5.	KD »JAKOB SKET« MESTINJE	30 letnica delovanja društva	485,00	485,00
6.	KULTURNO DRUŠTVO SVETI ŠTEFAN	Proslava ob materinskem dnevu	255,00	255,00
7.	KD ŠENTVID PRI GROBELNEM	17. prired. "Mladi se predstavljajo"	715,00	715,00
8.	KD ŠENTVID PRI GROBELNEM	11. srečanje "Družina poje"	335,00	335,00
9.	KULTURNO DRUŠTVO ZIBIKA	8. likovna kolonija	740,00	740,00
SKUPAJ:			3.800,00	3.465,00

Tabela: Finančna sredstva za opremo društev v letu 2013 (PP 18023)

v EUR

Zap. št.	Društvo	Investicijska vlaganja	Odobrena sredstva	Realizirana sredstva
1.	FOLKLORNO DRUŠTVO SVETI ŠTEFAN	nabava ozvočenja, opreme in ureditev prostorov	400,00	400,00
2.	DRUŠTVO BIG BAND RADIA ŠMARJE PRI JELŠAH	led lučke za stojala, ozvočenje	245,00	245,00
3.	KULTURNO DRUŠTVO »ANTON AŠKERC« ŠMARJE PRI JELŠAH	notne knjižice, nakup inštrumenta	400,00	400,00
4.	KD »JAKOB SKET« MESTINJE	obnova odra, kostumi za nov venček	620,00	620,00
5.	KULTURNO DRUŠTVO SVETI ŠTEFAN	nakup oblek za pevsko skupino	185,00	185,00
6.	KD ŠENTVID PRI GROBELNEM	notranja opr. za avdio-video kabino	620,00	620,00
7.	KULTURNO DRUŠTVO ZIBIKA	omare za garderobo	130,00	130,00
SKUPAJ:			2.600,00	2.600,00

18039005 Drugi programi v kulturi

Podprogram zajema sredstva za upravljanje in tekoče vzdrževanje kulturnih objektov (kulturni dom, knjižnica), investicijsko vzdrževanje in gradnjo javnih kulturnih zavodov in kulturnih domov in nakup opreme na področju kulture.

18029 Upravljanje in tekoče vzdrževanje kulturnih objektov

Sredstva v višini 14.200 eur so bila nakazana Knjižnici Šmarje pri Jelšah, ki je upravljalec KD Šmarje pri Jelšah, za upravljanje in vzdrževanje objekta. Po podatkih Knjižnice so znašali lani stroški vzdrževanja in upravljanja KD 37.962 eur (ogrevanje, elektrika, komunala, zavarovanje, tekoče vzdrževanje nadomestilo za uporabo st. zemljišča, stroški čiščenja, stroški vodenja.) Sredstva za pokrivanje stroškov je zagotovila Občina Šmarje pri Jelšah v omenjeni višini preostanek pa uporabniki prostorov (Pošta Šmarje, Telekom Celje, Krajevna skupnost in JSKD). V letnem poročilu knjižnice je v zvezi z upravljanjem podrobno poročilo.

18032 Investicijsko vzdrževanje kulturnega doma - amortizacija

Sredstva v višini 12.600 eur je občina nakazala kot investicijski transfer za nadomestilo stroškov amortizacije. Knjižnica je lani v opremo vložila skupno 30.439 eur. Poleg sredstev amortizacije je vire zagotovila še iz prihodkov za računalniško opremo iz Ministrstva v višini 2.770 eur in presežka prihodkov in odhodkov iz preteklih let v višini 15.069 eur. Nabava OS je bila izvršena v skladu s sprejetim planom investicijskih vlaganj in sicer za: programsko opremo 637 eur, ostalo opremo (knjižne omare, sedežno garnituro, opremo garderobne sobe, okno in pult v študijski kabini) 2.991 eur, računalniško opremo 9.870 eur, opremo za kulturni dom 2.488 eur. Za ureditev kulturnice (stoli, mize, šank, stenska tapeta, mizarska dela) so porabili 14.453 eur. Podrobno poročilo o nabavi osnovnih sredstev je v letnem poročilu knjižnice.

180320 Rekonstrukcija Kulturnega doma Šmarje pri Jelšah

Z investicijo smo začeli sredi maja 2013 in jo dokončali do konca meseca novembra 2013. Investicija bo finančno zaključena v letu 2014. Uradna otvoritev: 6.12.2013.

Projekt zajema: prenavo in dozidavo zgornje dvorane kulturnega doma, zamenjavo sedežev, posodobitev odrske opreme in tehnike, ureditev protipožarne zaščite, klimatizacijo in ogrevanje, ki bo zagotavljala manjšo porabo energije. Predvidena je še obnova strehe ter zamenjava strešne kritine. V rekonstrukcijo-prenovo je zajetih skupno 553 m² obstoječih prostorov (velika dvorana, oder, projekcijski prostori, skladišče, garderobe igralcev, sanitarije, hodnik, požarni izhod, stopnišče).

Dozidanih bo skupno 220 m², od tega v pritličju veternik glavnega vhoda, požarno stopnišče, prostor za klimate, v nadstropju pa požarno stopnišče, zaodrje, prostor za vleke.

Investicija je bila planirana v skupni višini 1.682.000 eur, od tega v letu 2013 v višini 1.350.977 eur. Lani je bila finančna realizacija dosežena v višini 741.701 eur, od tega smo iz Evropskega sklada za regionalni razvoj pridobili sredstva v višini 337.987 eur. Dokončno bo investicija finančno zaključena v letu 2014, ko bo izdelano končno finančno poročilo. Ocenjujemo, da bo končna vrednost investicije znašala skupno 1.430.000 eur, kar je 252.000 eur manj od načrtovane kljub temu, da je bilo izvedenih več del kot smo jih načrtovali v okviru ocenjene vrednosti investicije.

Dosežen je cilj investicije: zagotovitev ustreznih in sodobnejših prostorov za razvoj kulturne dejavnosti v občini.

Rekonstrukcija in sprememba namembnosti dela prostorov KD Šmarje pri Jelšah

Investicija je v izvajanju. Predmet projekta je razširitev knjižnice v prostore, ki jih je uporabljal radio štajerski val. Prostorji so bili nekaj časa prazni, potrebni obnove, po prenovi pa bodo uporabni za knjižnico, ki prostore zaradi širitve dejavnosti v zadnjih letih, nujno potrebuje.

Na podlagi sklepa Občinskega sveta je bila investicija uvrščena v Načrt razvojnih programov od leta 2012 do 2015. V okviru načrtovane investicije je predvidena delna rušitev diletacijske stene in predelnih sten. Predvidena je izvedba novih estrihov in finalnih podov, izvedba novih predelnih suhomontažnih sten, novih stropov, povečava obstoječih sanitarij z zamenjavo talne in stenske keramike, vgradnja novih notranjih vrat. Pri prenovi teh prostorov bo izvedena kompletna nova elektro in strojna instalacija. Nabavljena bo nova osnovna oprema za ureditev čitalnice, prostorov manjše dvorane za izvedbo izobraževanj in delavnic. Predvidena je še nabava dodatnih polic za knjige mize, stoli za bralce ter računalniška oprema.

Projekt je bil ocenjen na skupno 186.197 eur, predvidevamo, da bo končna vrednost investicije znašala 154.200 eur. Investicijo smo pričeli izvajati oktobra leta 2013, končana bo v začetku leta 2014, predvidena otvoritev 8. februar. V letu 2013 je bilo za izvajanje investicije porabljenih 50.000 eur kot je bilo planirano, v glavnem za gradbeno obrtniška dela. Investicija bo finančno zaključena v letu 2014. Po zaključku bo izdelano končno finančno poročilo.

1805 Šport in prostočasne aktivnosti

Program vključuje sredstva za financiranje programov na področju športa in programov za mladino.

Za področje športa in prostočasnih aktivnosti je bilo v letu 2013 po veljavnem planu planiranih 137.950 €, porabljenih pa 135.516€, kar predstavlja 98 % realizacijo.

Tabela: PREGLED REALIZACIJE SREDSTEV ZA ŠPORT V LETU 2013 V PRIMERJAVI Z VELJAVNIM PLANOM 2013 IN REALIZACIJO 2012

v EUR

PROGRAMI	Realizacija 2012	Veljavni plan 2013	Realizacija 2013	Index 4/2	index 4/3
I	2	3	4	5	6
PROGRAMI SKUPAJ (I+2)	132.451	130.950	128.516	97	98
I. Tekoči odhodki in transferi	128.685	126.350	123.988	96	98
I.1. Množične športne prireditve	6.920	8.000	6.174	89	77
I.2. Strokovno izobraževanje v športu	1.160	1.500	1.200	103	80
I.3. Šport predšolska mladina	1.100	1.100	1.100	100	100
I.4. Šport – šolska mladina	8.900	8.900	8.900	100	100
I.5. Šport v društvih – kakovostni šport	50.000	50.000	50.000	100	100
I.6. Šport v društvih-rekreacija	16.300	16.300	16.300	100	100
I.7. Vzdrž. šp. parka in drugih šp.površin	26.205	25.450	25.214	96	99
I.8. Upravljanje šp. dvorane pri OŠ Šmarje	18.100	15.100	15.100	120	100
I.9. Upravljanje telovadnice Sentvid	0	0	0	0	0

2. Investicijski odhodki	3.766	4.600	4.528	120	98
2.1. Invest. v športne objekte in površine	3.766	4.600	4.528	0	98

18059001 Programi športa

Na podlagi Zakona o športu (Ur. l. RS, št. 29/98) in Nacionalnega programa športa v Republiki Sloveniji (Ur. l. RS, št. 24/00) občine skrbijo za uresničevanje javnega interesa v športu. Javni interes v športu, ki ga uresničuje lokalna skupnost, obsega naloge lokalnega pomena v vseh segmentih športa, zlasti na naslednjih področjih (vsebine v športu):

1. Športna vzgoja otrok, mladine in študentov;
2. Športna rekreacija,
3. Kakovostni šport,
4. Izobraževanje, usposabljanje in izpopolnjevanje strokovnih kadrov v športu,
5. Organizacija množičnih športno-rekreativnih prireditev,
6. Delovanje športnih društev in (medobčinske) športne zveze
7. Investicijsko vzdrževanje športnih objektov in površin v občini.

V občini imamo sprejet Pravilnik o sofinanciranju športa v občini Šmarje pri Jelšah, ki je bil pripravljen v skladu z zakonom o športu in nacionalnim programom športa v Republiki Sloveniji. Pravilnik določa pogoje, način in postopek delitve sredstev, ki jih za sofinanciranje športne dejavnosti zagotavlja proračun občine Šmarje pri Jelšah. V letu 2013 smo razdelili sredstva za programe športa na podlagi javnega razpisa, ki smo ga objavili na začetku leta 2013 na krajevno običajen način. Postopek je vodila tričlanska komisija, ki jo je s sklepom imenoval župan. Vodja oddelka za družbene dejavnosti in finance je na predlog komisije sprejela sklep o razdelitvi sredstev. S prejemniki proračunskih sredstev (izvajalci športnih programov) so bile sklenjene pogodbe o sofinanciranju programov v letu 2013.

Z veseljem lahko ugotovimo, da je bilo na področju športa v preteklem letu ponovno doseženih veliko dobrih športnih rezultatov. Ocenjujemo, da se v zadnjih letih vse več občanov redno, oziroma vsaj občasno ukvarja s športno rekreacijo. Športna društva in klubi (v letu 2013 smo sofinancirali 17 programov športnih društev in klubov, program JZ Otroški vrtec Šmarje pri Jelšah ter program Medobčinske športne zveze Šmarje pri Jelšah) v naši občini združujejo okoli preko 700 rekreativcev, v tekmovalne sisteme (kvalitetni šport) pa je vključeno preko 200 otrok in odraslih športnikov iz naše občine. V letu 2013 je bilo doseženih več lepih uvrstitev na področju športne vzgoje otrok in mladine, usmerjene v kakovostni šport ter kakovostnega športa (člani), zlasti v športnih disciplinah kot sta nogomet in košarka. Še posebej je potrebno izpostaviti ponovno osvojitve 1. mesta v državi v šolski košarkarski ligi (ŠKL).

Nekaj vidnejših uvrstitev:

- osnovnošolska tekmovanja:

KOŠARKA

Šolska košarkarska liga:

- ŠKL (združena ekipa) FINALE - 1. mesto
- Pionirski festival (košarka) – državno tekmovanje za OŠ – UČENKE:
- državno-četrtfinale 2. mesto
- državno-polfinale 2. mesto
- končna uvrstitev 8. mesto

KOŠARKA – MLAJŠE UČENKE (končna uvrstitev: 1. mesto)

- medobčinsko tekmovanje 1. mesto
- regijsko finale 3. mesto
- državno-četrtfinale 1. mesto
- državno-polfinale 1. mesto
- državno finale 1. mesto

KOŠARKA – MLAJŠI UČENCI

- medobčinsko tekmovanje - 2. mesto

ATLETIKA:

MALI IN VELIKI ATLETSKI POKAL – REGIJSKO FINALE (37 udeležencev): 2. mesto Anja OSTROVŠKA (meti), 2. mesto Vita HAJNŠEK (SD), 2. mesto Sara PEVEC (SVK), 3. mesto Jure KRAJNC (tek 1000m), 3. mesto Špela LESKOVŠEK (SV);

DRŽAVNO TEKMOVANJE - državnega tekmovanja sta se udeležila Jure KRAJNC (11 mesto) in Sara PEVEC (polfinale)

TEKMOVANJE V JESENSKEM KROSU (medobčinsko tekmovanje, Lesično)

4x 1. mesto; 3x 2. mesto; 4x 3. mesto

NOGOMET

UČENCI

U-14 : - medobčinsko prvenstvo 1. mesto
- regijsko polfinale 1. mesto
- regijsko finale 2. mesto
- državno četrtfinale 1. mesto
- državno polfinale 2. mesto; skupno 5. mesto

UČENKE

U-14: - medobčinsko tekmovanje 1. mesto
- regijsko tekmovanje 2. mesto

SMUČANJE

BRAČUNOV MEMORIAL: 1. mesto – Živa NOVAK; 1. mesto – Maša KRAMER; 1. mesto – Ana Opalič; 1. mesto - Anže DROFENIK; 2. mesto - Anja KUNEJ; 8. mesto - Julija STIPLOVŠEK; EKIPNO: 3. mesto

REGIJSKO TEKMOVANJE V ALPSKEM SMUČANJU (Golte): 1. mesto - ŽIVA NOVAK; 2. mesto - ANŽE GAJŠEK; 3. mesto - ANŽE DROFENIK; EKIPNO – 1. mesto

DRŽAVNO FINALE: 7. mesto – ŽIVA NOVAK (veleslalom)

MED DVEMA OGNJEMA

V igri »MED DVEMA OGNJEMA« so se kot regijski prvaki na državno finale uvrstile tri ekipe:

1.- 2. razredi: 2. mesto

3.- 4. razredi: 2. mesto

5.- 6. razredi: 2. mesto

- *klubska tekmovanja:*

KOŠARKA

Košarkarske ekipe KK Šmarje pri Jelšah so dosegle v klubskih tekmovanjih naslednje rezultate:

- člani slovensko hrvaška liga: 5. mesto;

DEKLICE (U – 12)

1. del: I. SKL – VZHOD 2 4. mesto v skupini
2. del: I. SKL – VZHOD B1 2. mesto v skupini
3. del: I. SKL - SKUPINA E2 1. mesto v skupini
Skupno : 17. mesto v DP SLO

DEKLICE (U – 14)

1. del: II. SKL – VZHOD 1. mesto v skupini
2. del: I. SKL – A2 VZHOD 4. mesto v skupini
Skupno : 12. mesto v DP SLO

DEČKI (U – 12)

1. del: I. SKL VZHOD 1 4. mesto v skupini
2. del: I. SKL D2 VZHOD 3. mesto v skupini
3. del: I. SKL D2B VZHO 2. mesto v skupini
4. del: I. SKL D3V VZHOD 2. mesto v skupini
Skupno : 49.-52. mesto v DP SLO

DEČKI (U – 14)

1. del: I. SKL VZHOD 1 3. mesto v skupini
2. del: I. SKL VZHOD 2 1. mesto v skupini
3. del: I. SKL VZHOD C 4. mesto v skupini
Skupno : 16. mesto v DP SLO
Mini pokal SPAR: 2. kolo

NOGOMET

Članska ekipa NK Šmarje pri Jelšah je bila v sezoni 2011/2012 prvak Štajerske lige in se je neposredno uvrstila v 3. SNL-V. V sezoni 2012/13 je ekipa zaseda odlično tretje mesto v 3. SNL-V.

Mladinska ekipa se je v sezoni 2012/13 preko kvalifikacij uvrstila v 2. SML - vzhod, potem ko je na lestvici v ligi MNZ Celje osvojila 1. mesto. Prav tako je se je kadetska ekipa v sezoni 2012/13 preko kvalifikacij uvrstila v 2. SKL - vzhod, potem ko je na lestvici v ligi MNZ Maribor osvojila 5. mesto. Starejši dečki (U-15) nastopajo v 1. ligi starejših dečkov MNZ Celje in so osvojili končno 2. mesto. Mlajši dečki (U-13) so prav tako člani 1. lige MNZ Celje, kjer so bili na koncu 6. V tekmovanju sta nastopali še ekipe starejših cicibanov (U-11) in mlajših cicibanov (U-9), vendar se v teh kategorijah rezultati ne vrednotijo po lestvicah, ampak po množičnosti in

navdušenju otrok do nogometne igre. V NK Šmarje pri Jelšah je v sezoni 2012/2013 brez članske ekipe, treniralo približno 120 otrok in mladine.

18043 Promocijske (množične) športne prireditve

Za sofinanciranje organizacije in izvedbe množičnih športno-rekreativnih prireditev je Občina Šmarje pri Jelšah na javnem razpisu podprla 14 izvajalcev športnih programov, in sicer za skupno 41 množičnih športno-rekreativnih prireditev. Realiziranih je bilo 31 prireditev (dve od teh le delno) za kar smo na podlagi predloženih poročil o izvedbi prireditev namenili 6.174,00 € (indeks realizacije 77,2). Med več zelo uspešno realiziranimi množičnimi športno-rekreativnimi prireditvami v letu 2013 je ponovno potrebno omeniti še posebej uspešno izvedbo (uspešna organizacija, množična udeležba) tradicionalnega kolesarskega maratona v organizaciji Športnega društva Šmarje pri Jelšah (10. šmarskega kolesarskega maratona). Posebej je potrebno omeniti tudi več uspešno izvedenih pohodov z množično udeležbo (Pohod po KS Zibika, Turistična osmica na Svetem Štefanu, Pohod po gričih okoli Šmarja,...).

Tabela: PLANIRANA IN ODOBRENA SREDSTVA ZA PROMOCIJSKE ŠPORTNE PRIREDITVE

v EUR

Zap. št.	Izvajalec množične športno rekreativne prireditve	Naziv prireditve	ODOBRENA SREDSTVA	REALIZ. SREDSTVA
1.	Dr. ljubitelj jadranga Wild Wind	Jadral. regata za pokal občine	370,00	0,00
2.	Dr. ljubitelj jadranga Wild Wind	Jadralski vikend	150,00	0,00
3.	Društvo RODD Šentvid pri Grobelnem	Športni dnevi (2x)	150,00	0,00
4.	Društvo RODD Šentvid pri Grobelnem	3. odbojkarski turnir za ženske	150,00	150,00
5.	Konjeniško društvo Šmarje	3. snežni dan s Skijoringom	150,00	150,00
6.	Konjeniško društvo Šmarje	4. konjeniški tabor ml. konjenik.	150,00	110,00
7.	Konjeniško društvo Šmarje	3. dan odprtih vrat KD Šmarje	220,00	214,00
8.	Konjeniško društvo Šmarje	11. konjeniški pohod	150,00	150,00
9.	Konjeniško društvo Šmarje	4. konjeniški pohod mladih konj.	150,00	0,00
10.	Košarkarski klub Šmarje pri Jelšah	Dan košarke in mednar. koš. turn.	220,00	220,00
11.	Planinsko društvo Šmarje pri Jelšah	Pohod po gričih okoli Šmarja	150,00	150,00
12.	Šahovski klub Šmarje pri Jelšah	Turnir "Solze samostojnosti"	295,00	295,00
13.	Šahovski klub Šmarje pri Jelšah	Obsoteljska šahovska liga	150,00	150,00
14.	Šahovski klub Šmarje pri Jelšah	Šmarski pokal	150,00	150,00
15.	Šahovski klub Šmarje pri Jelšah	Moštveni šahovski turnir	150,00	150,00
16.	Športno društvo Kristan vrh	3. športni dan Kristan Vrh	150,00	150,00
17.	Športno društvo Kristan vrh	12. nočni turnir v mal. nogometu	220,00	220,00
18.	Športno društvo Mestinje	12. turnir v malem nogometu	220,00	220,00
19.	Športno društvo Mestinje	12. Dan na kolesu	220,00	220,00
20.	Športno društvo Mestinje	12. trad. pohod po KS Mestinje	150,00	150,00
21.	Športno društvo Mestinje	11. turnir v odbojki na mivki	295,00	295,00
22.	Športno društvo OŠ Šmarje pri Jelšah	Otr. atletska olimpiada - troboj	220,00	220,00
23.	Športno društvo OŠ Šmarje pri Jelšah	Dan druž. in gibanja vseh genera.	220,00	0,00
24.	Športno društvo Sladka Gora	7. športne igre	220,00	220,00
25.	Športno društvo Sladka Gora	20. novoletni pohod na Boč	150,00	150,00
26.	Športno društvo Sladka Gora	Dan namiznega tenisa	150,00	150,00
27.	Športno društvo Sladka Gora	Turnir v odbojki na mivki (2+2)	150,00	0,00
28.	Športno društvo Sv. Štefan	Vaške igre	150,00	150,00
29.	Športno društvo Sv. Štefan	Turnir veteranov male. nogometa	150,00	150,00
30.	Športno društvo Sv. Štefan	Turnir v vleki vrvi	150,00	150,00
31.	Športno društvo Šmarje pri Jelšah	2. šmarski tek	150,00	150,00
32.	Športno društvo Šmarje pri Jelšah	Turnir v m. nogometu na odboj	150,00	0,00
33.	Športno društvo Šmarje pri Jelšah	Streljanje z zračno puško	220,00	0,00
34.	Športno društvo Šmarje pri Jelšah	Turnir trojk za memorial J. Lomš.	150,00	0,00
35.	Športno društvo Šmarje pri Jelšah	Balinarski turnir - 2 X	150,00	150,00

36.	Športno društvo Šmarje pri Jelšah	Turnir v odbojki	220,00	220,00
37.	Športno društvo Šmarje pri Jelšah	Družinski kolesarski maraton	150,00	150,00
38.	Športno društvo Šmarje pri Jelšah	Novoletni pohod okrog Šmarja	150,00	150,00
39.	Športno društvo Šmarje pri Jelšah	10. Šmarski kolesarski maraton	870,00	870,00
40.	Športno društvo Tinsko	Božično-novoletni pohod	150,00	150,00
41.	Športno društvo Tinsko	Turnir v malem nogometu	70,00	0,00
	Skupaj		8.000,00	6.174,00

Sofinancirali smo materialne stroške športnih prireditev, ki jih opredeljuje 52. člen zakona o športu, ki imajo namen pospeševanja motivacije za šport, športno aktivnost in imajo promocijski učinek za šport, turizem in ostalo gospodarstvo. Izvajalci prireditev so pridobili sredstva na podlagi poročila, ki je moral poleg opisa izvedbe prireditve vsebovati tudi ustrezne listine o stroških prireditve.

18044 Strokovno izobraževanje v športu

Na podlagi javnega razpisa je komisija razdelila sredstva za izobraževanje, usposabljanje in izpopolnjevanje strokovnih kadrov v višini 1.500,00 € sedmim izvajalcem športnih programov. Sredstva so prejela štiri društva v skupni višini 1.200,00 € (indeks realizacije 80,0), ki so dokazali udeležbo na izobraževanju z ustreznimi listinami in potrdili o plačani kotizaciji. Občina še posebej podpira usposabljanje in izpopolnjevanje strokovnih kadrov za pridobitev ustrezne usposobljenosti in licence.

v EUR

Zap. št.	Izvajalec programa	ODOBRENA SRED. DO VIŠ.	REALIZIRANA SREDSTVA
1.	Dr. ljubitelj jadranja Wild Wind	100,00	0,00
2.	Košarkarski klub Šmarje pri Jelšah	350,00	350,00
3.	Nogometni klub Šmarje pri Jelšah	500,00	500,00
4.	Planinsko društvo Šmarje pri Jelšah	100,00	100,00
5.	Šahovski klub Šmarje pri Jelšah	100,00	0,00
6.	Športno društvo OŠ Šmarje pri Jelšah	250,00	250,00
7.	Športno društvo Šmarje pri Jelšah	100,00	0,00
	Skupaj	1.500,00	1.200,00

18045 Šport v vrtcih in šolah – predšolska mladina

Predšolsko obdobje obsega čas od otrokovega rojstva do sprejema v šolo. Program edinega prijavitelja - JZ Otroški vrtec Šmarje pri Jelšah smo sofinancirali v skupni višini 1.100,00 €.

v EUR

Zap. št.	Izvajalec programa	ODOBRENA SREDSTVA	REALIZIRANA SREDSTVA
1.	JZ Otroški vrtec Šmarje pri Jelšah	1.100,00	1.100,00
	Skupaj	1.100,00	1.100,00

18046 Šport v vrtcih in šolah – šolska mladina

Interesna športna vzgoja šoloobveznih otrok je dejavnost otrok od 6. do 15. leta starosti (otroci, ki obiskujejo osnovno šolo), ki so prostovoljno vključeni v športne programe. Program edinega prijavitelja - Športnega društva OŠ Šmarje pri Jelšah smo sofinancirali v skupni višini 8.900,00 €. Udeleženci so v programih, ki jih izvaja OŠ uspeli doseči več (že zgoraj navedenih) zavidljivih športnih rezultatov.

v EUR

Zap. št.	Izvajalec programa	ODOBRENA SREDSTVA	REALIZIRANA SREDSTVA
1.	Športno društvo OŠ Šmarje pri Jelšah	8.900,00	8.900,00
	Skupaj	8.900,00	8.900,00

18047 Šport v društvih – kakovostni šport

V programe športne vzgoje otrok in športne vzgoje mladine usmerjenih v kakovostni šport se vključujejo otroci in mladi, ki imajo ustrezne osebnostne značilnosti in visoko motivacijo, da bi postali vrhunski športniki zato jih program športne rekreacije ne zadovoljuje. Kakovostni šport smo v letu 2013 spodbujali na športnih področjih košarke, nogometa, igranja šaha in jadranja. Za omenjene programe smo namenili skupno 50.000,00 € proračunskih sredstev.

v EUR

Zap. št.	Izvajalec programa	ODOBRENA SREDSTVA	REALIZIRANA SREDSTVA
1.	Dr. ljubiteljev jadranja Wild Wind	495,00	495,00
2.	Šahovski klub Šmarje pri Jelšah	1.505,00	1.505,00
3.	Nogometni klub Šmarje pri Jelšah	27.935,00	27.935,00
4.	Košarkarski klub Šmarje pri Jelšah	20.065,00	20.065,00
	Skupaj	50.000,00	50.000,00

18049 Šport v društvih – rekreacija

V občini želimo povečevati število športno aktivnih občanov. Rekreativni šport pripomore k ravnovesju med delom in sprostitvijo, krepi zdravje in spodbuja ustvarjalnost. V letu 2013 smo na podlagi javnega razpisa sofinancirali programe 16. športnih društev in Medobčinsko športno zvezo, ki spodbujajo športno rekreacijo. Društva so pridobila sredstva za svoje redno delovanje na podlagi finančno ovrednotenega programa dela društva in na podlagi števila aktivnih članov društva (s plačano članarino). Za rekreacijo v športnih društvih smo na podlagi javnega razpisa razdelili sredstva v višini 16.300,00 € in so bila v celoti realizirana. Po podatkih športnih društev je v občini Šmarje pri Jelšah v programe športne rekreacije vključenih okoli 700 občanov.

v EUR

Zap. št.	Izvajalec programa	ODOBRENA SREDSTVA	REALIZIRANA SREDSTVA
1.	Društvo ljubiteljev jadranja Wild Wind	1.210,00	1.210,00
2.	Društvo RODD Šentvid pri Grobelnem	1.035,00	1.035,00
3.	Konjeniško društvo Šmarje	1.210,00	1.210,00
4.	Medobčinska športna zveza Šmarje pri Jelšah	2.305,00	2.305,00
5.	Planinsko društvo Šmarje	1.035,00	1.035,00
6.	Plesni klub Šmarje pri Jelšah	460,00	460,00
7.	Šahovski klub Šmarje pri Jelšah	1.210,00	1.210,00
8.	Športno društvo Kristan vrh	1.035,00	1.035,00
9.	Športno društvo Lemberg	460,00	460,00
10.	Športno društvo Mestinje	1.035,00	1.035,00
11.	Športno društvo Sladka Gora	1.210,00	1.210,00
12.	Športno društvo Sveti Štefan	1.035,00	1.035,00
13.	Športno društvo Šmarje pri Jelšah	1.555,00	1.555,00
14.	Športno društvo Tinsko	695,00	695,00
15.	Tenis klub Jelšingrad Šmarje pri Jelšah	810,00	810,00
	Skupaj	16.300,00	16.300,00

180520 Vzdrževanje športnega parka Šmarje pri Jelšah drugih športnih površin

Občina Šmarje pri Jelšah je lastnik zunanjih športnih površin na naslednjih lokacijah:

- športni park v Šmarju pri Jelšah (travnato veliko nogometno igrišče, igrišče za mali nogomet in košarko, balinišče, zunanji veliki šah),
- športne površine pri Osnovni šoli Šmarje pri Jelšah (travnato veliko pomožno nogometno igrišče, malo nogometno igrišče na umetni travi, atletska steza, asfaltni igrišči za mali nogomet in košarko, igrišče za odbojko na mivki, igrišči za badminton in odbojko na umetni masi),
- športni park na Sladki gori (igrišče za mali nogomet in košarko, igrišče za odbojko na mivki),
- športni park v Mestinju (igrišče za mali nogomet in košarko, igrišče za odbojko na mivki, travnato igrišče za badminton),
- igrišče za mali nogomet in košarko v Zibiki,

- igrišče za mali nogomet in košarko na Svetem Štefanu,
- igrišče za mali nogomet in košarko na Kristan Vrhu,
- igrišče za mali nogomet in košarko v Šentvidu pri Grobelnem,
- igrišče za mali nogomet in košarko v Lembergu,
- tenis igrišče (3X) v Jelšingradu.

Za vzdrževanje Športnega parka skrbi Režijski obrat Občine Šmarje pri Jelšah v sodelovanju z Oddelkom za družbene dejavnosti in finance. Za upravljanje in vzdrževanje športnega parka je preko programa javnih del zaposlen 1 delavec. Za upravljanje in vzdrževanje športnega parka ter vzdrževanje drugih športnih površin, je bilo lani porabljenih 25.214 eur, kar je 1 % manj kot smo planirali in za 6 % več kot v letu 2012. Do povišanja je prišlo tudi zaradi vodenja stroškov pod to proračunsko postavko tudi stroškov vzdrževanja drugih športnih površin v občini, predvsem zaradi večjega stroška zamenjave štirih zalivalcev na glavnem nogometnem igrišču v skupni višini 2.742 eur ter zamenjave črpalke za prečrpavanje vode v športnem parku v višini 630 eur.

Tabela: Pregled stroškov vzdrževanja v športnem parku Šmarje pri Jelšah in drugih športnih površin v občini v letu 2013

Elementi porabe	V EUR				
	Realizacija 2010	Realizacija 2011	Realizacija 2012	Realizacija 2013	Index 5/4
1	2	3	4	5	6
Čistilni material in storitve	-	560	382	254	66
Električna energija (tudi ogrevanje)	662	1.384	1.321	1.560	118
Stroški utekočinjeni naftni plin	871	5.288	3.225	1.246	39
Voda in komunalne storitve	2.316	3.667	2.258	2.111	93
Tekoče vzdrževanje šp. parka	16.856	19.164	14.787	19.279	130
Zavarovanje objekta in odgovornosti		597	415	486	117
Drugi odhodki – šp. park	0	635	1.369	10	
Vzdrževanje drugih šp. površin	0	0	0	268	
SKUPAJ	20.705	31.295	23.757	25.214	106

Iz gornjega pregleda je razvidno, da so se celotni stroške za upravljanje in vzdrževanje športnega parka bistveno povišal potem, ko je bil dokončno zgrajen in leta 2010 predan v uporabo garderobni objekt s pokritimi tribunami. Objekt ima preko 500 m² površin. Najbolj se je povišal strošek električne energije in strošek utekočinjenega naftnega plina (UNP) zaradi ogrevanja objekta in pripravo tople vode (podpora sončnim kolektorjem) na UNP. Strošek ogrevanja smo uspeli lani bistveno znižati zaradi nabave klim (garderoba A in B z umivalnicama ter prostor za trenerja oz. sodnike), s katerimi ogrevamo garderobe v času uporabe. Tako se je nekoliko zvišal strošek elektrike, za bistveno več pa se je znižal strošek UNP. Znižali smo tudi porabo vode, ki je največja v poletnih mesecih, ko je nujno zalivanje igrišča. Pri tekočem vzdrževanju je najvišja postavka **vzdrževanje glavnega in pomožnega nogometnega igrišča**, katerega strošek smo sicer uspeli nekoliko znižati, ker smo pogodbo o vzdrževanju sklenili z novim-lokalnim izvajalcem. V okviru sklenjene pogodbe je izvajalec opravil sledeča dela: 30 x košnja trave celotna površina 7.000 m², 8 gnojenj celotne površine, 2 x škropljenje proti plevelom na celotni površini, globinsko zračenje in peskanje igrišča ter delna obnova travne ruše cca 100 m², razna druga dela pri urejanju igrišča ter na pomožnem nogometnem igrišču pri OŠ Šmarje pri Jelšah 10 košenj cca 5.000 m² travne površine, valjanje, polaganje travne ruše, gnojenje, dosejevanje trave, globinsko zračenje. Ta dela so opravljena strokovno in s primernimi stroji, tako da sta oba igrišča v dobrem stanju. Za opravljanje tega dela smo lani plačali skupno 13.535 eur.

Za vzdrževanje drugih zunanjih športnih površin smo porabili 268 eur (vrata na zaščitni ograji Sveti Štefan, popravilo otroškega igrala, mreža za obojko na mivki).

180522 Upravljanje športne dvorane

Športno dvorano Šmarje pri Jelšah upravlja Osnovna šola Šmarje pri Jelšah v sodelovanju z občino. V dopoldanskem času uporabljajo športno dvorano učenci OŠ Šmarje pri Jelšah, v popoldanskem času pa dvorano uporabljajo športna društva in drugi uporabniki. Dvorana je občasno v uporabi za tekme, turnirje in prireditve tudi ob sobotah in nedeljah. Za upravljanje športne dvorane smo v letu 2013 namenili sredstva v višini 15.100,00 €. Sredstva so bila nakazana direktno upravljavcu športne dvorane, t.j. je Osnovni šoli Šmarje pri Jelšah. Sredstva so bila namenjena pokrivanju stroškov ogrevanja, vode, elektrike, čiščenja, vzdrževanja in drugim stroškom, ki nastajajo v zvezi z upravljanjem in vzdrževanjem športne dvorane. Upravljavalec - vzdrževalec za športno dvorano je zaposlen preko programa javnih del. Občina Šmarje pri Jelšah je naročnik in izvajalec javnega dela zagotavlja zahtevani delež sredstev za izvedbo programa javnih del iz sredstev proračuna občine.

Uporabniki uporabo prostorov športne dvorane plačujejo v skladu s cenikom, ki ga je sprejel Občinski svet občine Šmarje pri Jelšah na 31. seji dne 09.09. 2010.

V letu 2013 je bilo v popoldanskem času in med vikendi zabeleženih 10.337 uporabnikov športne dvorane, kar je 18,2 % več kot v letu 2012 oz. 1.231,5 ur uporabe, kar je 11,7% več kot v letu 2012. Dvorana je bila v uporabi tudi še 113 ur za tekme, turnirje oz. druge prireditve (3% manj kot v letu 2012). Natančnejši pregled uporabe športne dvorane predstavljamo v nadaljevanju. Termin uporabe športne dvorane običajno traja 1,5 ure, uporabniki pa uporabljajo športno dvorano na najmanj eni tretjini in največ na vseh treh tretjinah oz. uporabljajo malo dvorano (bivši fitness prostor).

Tabela: Pregled števila uporabnikov športne dvorane v letu 2013

Zap. št.	UPORABNIK	Število UR uporabe	Število uporabnikov
PRORAČUNSKI UPORABNIKI			
1.	NOGOMETNI KLUB ŠMARJE PRI JELŠAH	114	996
2.	KOŠARKARSKI KLUB ŠMARJE PRI JELŠAH	318	2.310
3.	KŠŠO	30	236
4.	ŠPORTNO DRUŠTVO ŠMARJE PRI JELŠAH (termin + najem)	221,5	1.639
5.	ŠPORTNO DRUŠTVO RODD ŠENTVID	27	188
6.	ŠPORTNO DRUŠTVO ZIBIKA	36	377
7.	ŠPORTNO DRUŠTVO SLADKA GORA	33	375
8.	ŠPORTNO DRUŠTVO SVETI ŠTEFAN	39	296
9.	ŠD LEMBERG – ŠD KRISTAN VRH	33	215
10.	ŠD MESTINJE (termin + najem)	92,5	952
11.	DRUŠTVO UPOKOJENCEV ŠMARJE PRI JELŠAH (m. dvor.)	31	475
DRUGI UPORABNIKI			
1.	AEROBIKA - Čebokelj (1/3 tel.)	48	1048
2.	AEROBIKA - Žibert (1/3 tel.)	17	184
3.	ZUMBA - Josič (1/3 tel.)	33	300
4.	RAZLIČNI UPORABNIKI (mala dvorana)	158,5	746
S K U P A J		1.231,5	10.337

Med vikendi so športno dvorano uporabljali izvajalci športnih programov predvsem za tekme, turnirje, občasno tudi za treninge. Uporaba, ki je prikazana v nadaljevanju, je izražena glede na število ur uporabe.

TEKME, TURNIRJI	Število ur
KOŠARKARSKI KLUB ŠMARJE PRI JELŠAH	52h 00 min
MEDOBCINSKA ŠPORTNA ZVEZA (zimski liga – nogomet)	36h 00 min
DRUGI UPORABNIKI	25h 00 min

Občina je v letu 2013 upravljavcu športne dvorane OŠ Šmarje pri Jelšah nakazala sredstva v višini 15.100 eur, kar je enako kot je bilo planirano oz. 3.000 eur manj kot v letu 2012. V okviru teh sredstev je upravljavec lahko izvedel tudi nujna vzdrževalna dela.

Šola je pripravila Finančno poročilo o upravljanju in vzdrževanju upravljanja športne dvorane za leto 2013, ki jo predstavljamo v nadaljevanju. Iz poročila so razvidni vsi prihodki in odhodki za upravljanje in vzdrževanje športne dvorane.

Tabela: Finančno poročilo o upravljanju in vzdrževanju upravljanja športne dvorane za leto 2013
v EUR

Vrste prihodkov in stroškov	Realizacija 2012	Plan 2013	Realizacija 2013	Index 4:2	Index 4:3
1	2	3	4	5	6
I. PRIHODKI :	23.198	19.700	20.214	87,14	102,61
1. Iz proračuna za upravljan. in vzdrž. šp. dvorane	18.100	15.100	15.100	83,43	100,00
2. Uporabniki	5.098	4.600	5.114	100,32	111,17
II. STROŠKI :	20.472	21.900	22.699	110,88	103,65
1. Stroški upravljavca športne dvorane			1.679		
2. Ostali str.upr. (delovna obleka, telefon...)	120	150	126	104,91	83,93
3. Čiščenje šp. dvorane v pop. času (0,40 čistilke)	5.125	5.200	4.317	84,23	83,01
4. Ogrevanje dvorane v pop. času, sobote, nedelje	4.000	4.500	4.500	112,50	100,00
5. Poraba vode	1.219	1.400	1.400	114,85	100,00
6. Električna energija	2.298	2.400	2.400	104,44	100,00
7. Material za čiščenje in vzdrževanje	1.600	1.600	1.618	101,15	101,15
8. Manjša popravila in vzdrževalna dela	6.110	3.920	2.707	44,30	69,05
9. Nakup nakladalnih stolov za organizacijo večjih prireditev oz. nabava. toplovodnega števca		2.730	3.267		119,68
10. Nakup žog			300		
11. Str. uporabe dvorane-Big band /22.10.2013/			385		
III. RAZLIKA MED PRIHODKI IN STROŠKI	2.726	- 2.200	- 2.485	- 91,1	

V letu 2013 smo iz naslova uporabe športne dvorane imeli **PRIHODKE** v višini 20.214 €, kar je 12,86 % manj kot je bila realizacija 2012 in 2,61 % več od plana 2013. Največji delež predstavljajo prihodki iz proračuna občine Šmarje pri Jelšah in sicer so v letu 2013 znašali 15.100 €, kar je 16,57 % manj kot leto poprej in v skladu s planom. Prihodki uporabnikov za uporabo športne dvorane znašajo 5.114 €. Indeks realizacije 2013 na plan znaša 111,17 in 100,32 na preteklo leto.

ODHODKI leta 2013 so bili v višini 22.699 €, kar je 10,88 % več kot v 2012 in 3,65 % več kot smo planirali. Največji delež stroškov predstavljajo stroški čiščenja športne dvorane 4.317 € in ogrevanje 4.500 €. V letu 2013 smo iz naslova vzdrževalnih del v telovadnici popravili zasilno razsvetljavo, zamenjali mešalno baterijo, prepleskali smo stene na hodnikih in zamenjali letve na parketu.

Negativna razlika med prihodki in stroški znaša 2.485 € in se bo pokrila iz presežka leta 2012, ostanek presežka na telovadnici je 241 € in se bo porabil v prihodnjem letu. Namesto planiranega nakupa nakladalnih stolov za organizacijo večjih prireditev smo nabavili toplovodni števec in števec za vodo. Prav tako smo iz presežka športne dvorane nabavili nekaj žog.

180523 Upravljanje športne dvorane Šentvid

Ob koncu leta 2010 smo predali v uporabo in upravljanje telovadnico pri Podružnični šoli Šentvid pri Grobelnem. Telovadnico upravlja Osnovna šola Šmarje pri Jelšah. V dopoldanskem času uporabljajo telovadnico učenci POŠ Šentvid in otroci dveh oddelkov vrtca, v popoldanskem času pa je telovadnica v skladu z urnikom na razpolago društvom in ostalim uporabnikom. Občinski svet je s sklepom, ki ga je sprejel na 31. seji dne 09.09. 2010 določil ceno uporabe telovadnice.

Z izdanimi računi uporabnikom šola zbere finančna sredstva, ki zadoščajo za pokritje stroškov telovadnice v popoldanskem času. Šola zagotavlja čiščenje dvorane tako, da je zaposlila 0,625 čistilke. 0,5 čistilke financira Ministrstvo za šolstvo in šport, preostanek (0,125) pa šola pokrije s prihodki od uporabnikov dvorane. Občina preko programa javnih del zagotavlja delavca, ki v popoldanskem času skrbi za nadzor pri uporabi telovadnice in opravlja še druga dela pri vzdrževanju objekta. V letu 2013 je bilo v popoldanskem času in med vikendi

zabeleženih 4.178 uporabnikov telovadnice, kar je 10,7 % več kot v letu 2013 oz. 656,5 ur uporabe, kar je 13,1% več kot v letu 2012. Telovadnica je bila v uporabi tudi še 6 ur za turnir. Telovadnica je bila zasedena s programi športnih društev predvsem v zimskem obdobju od začetka leta do marca in od oktobra do konca leta. Natančnejši pregled uporabe telovadnice predstavljamo v nadaljevanju.

Tabela: Pregled uporabe telovadnice Šentvid pri Grobelnem v letu 2013

Zap. št.	UPORABNIK	Število UR uporabe	Število udeležencev
1.	ŠPORTNO DRUŠTVO RODD ŠENTVID	226,5	1.778
2.	ŠPORTNO DRUŠTVO GROBELNO	165,5	857
3.	ŠPORTNO DRUŠTVO MESTINJE	31,5	152
4.	NK ŠMARJE PRI JELŠAH	32,5	284
5.	PGD ŠENTVID PRI GROBELNEM	19	106
6.	PGD MESTINJE	21	107
7.	TENIS KLUB JELŠINGRAD	33,5	109
8.	NOGOMETAŠI CELJE	53,5	357
9.	KARATE KLUB ROGAŠKA SLATINA	54	332
10.	DRUGI UPORABNIKI	19,5	96
S K U P A J		656,5	4.178

Med vikendi so telovadnico uporabljali izvajalci športnih programov predvsem za turnirje. Uporaba, ki je prikazana v nadaljevanju, je izražena glede na število ur uporabe.

TEKME, TURNIRJI	Število ur
ŠPORTNO DRUŠTVO RODD ŠENTVID	6h 00 min

Šola je pripravila Finančno poročilo o upravljanju in vzdrževanju upravljanja telovadnice za leto 2013, ki jo predstavljamo v nadaljevanju. Iz poročila so razvidni vsi prihodki in odhodki za upravljanje in vzdrževanje telovadnice.

Tabela: Finančno poročilo o upravljanju telovadnice Šentvid pri Grobelnem za leto 2013

v EUR

Vrste prihodkov in stroškov	Realizacija 2012	Plan 2013	Realizacija 2013	Index 4:2	Index 4:3
1	2	3	4	5	6
I. PRIHODKI:	6.351	7.760	9.184	144,61	118,35
1. Uporabniki	6.351	6.400	7.824	123,19	122,25
2. Poraba dolgoročnih razmejitev		1.360	1.360		
II. STROŠKI:	5.041	9.108	7.681	152,35	84,33
1. Ogrevanje dvorane v pop. času, sobote, ned.	2.080	2.200	2.200	105,77	100,00
2. Poraba vode	200	250	250	125,00	100,00
3. Električna energija	1.030	1.130	1.130	109,71	100,00
4. Material za čiščenje in vzdrževanje	850	850	850	100,00	100,00
5. Manjša popravila in vzdrževalna dela	320	2.400	1.251	391,00	52,13
6. Čiščenje oken	396	595	194	49,09	32,67
7. Delež stroškov dela čistilke (20 %)	165	1.683	1.805	1.091,28	107,24
III. RAZLIKA MED PRIHODKI IN STROŠKI	1.310	- 1.348	1.503	115	111,49

V letu 2013 smo ustvarili prihodke športne dvorane v Šentvidu iz naslova uporabnikov v višini 7.824 €, kar je 23,19 % več kot leta 2012 in 22,25 % več kot smo planirali. V letu 2013 smo tudi porabili 1.360 € dolgoročnih pasivnih časovnih razmejitev. Skupnih prihodkov iz naslova športne dvorane v Šentvidu je bilo 9.184 €. **Odhodkov** je bilo v letu 2013 v višini 7.681 €. Največji delež stroškov predstavljajo stroški ogrevanja športne dvorane, poraba vode, stroški elektrike, stroški dela čistilke, ki čisti telovadnico, stroški materiala za čiščenje in vzdrževanje. Med vzdrževalnimi deli je bilo v letu 2013 popravilo klimatske enote, barvanje hodnikov, stopnišča, garderob in umivalnic v telovadnici ter barvanje lesenih delov fasade. Pozitivna razlika v višini 1.503 € se bo porabila za pokrivanje stroškov v prihodnjih letih.

180542 Investicije v športne objekte in površine

V letu 2013 smo za investicijsko vzdrževanje športnih objektov in površin na območju Občine Šmarje pri Jelšah (ob upoštevanju pisnih predlogov športnih društev) porabili sredstva v skupni višini 4.528,34 € (indeks realizacije znaša 98,4).

Nabavili smo dodatni drog za zastave v Športnem parku Šmarje pri Jelšah (612,14 €), v garderobnem objektu smo v prostor za sodnike in trenerje namestili klimo za ogrevanje prostorov (976,00 €) ter v Gasilsko-kulturni dom na Sladki Gori, ki ga ŠD Sladka Gora uporablja za športne namene (namizni tenis, fitness soba) namestili dve klimi za ogrevanje (2.940,20 €) – še eno dodatno klimo je ŠD Sladka Gora nabavilo iz lastnih sredstev. Z namestitvijo dodatne klime v garderobni objekt so se še bolj znižali stroški ogrevanja. Na Sladki Gori so se prav tako občutno znižali stroški ogrevanja (tudi ta objekt se sicer ogreva na zelo drag UNP), prav tako pa bo možno prostore uporabljati z dodatnim hlajenjem tudi poleti, ki so bili takrat neuporabni, saj gre za podstrešni prostor.

18059002 Programi za mladino

Podprogram zajema sredstva za sofinanciranje programov društev, ki delajo z mladimi.

18056 Sofinanciranje dejavnosti društev-mladinski programi

Na podlagi javnega razpisa, so bila v letu 2013 odobrena sredstva v višini 7.000,00 €. Odobrena sredstva so bila v celoti realizirana.

Tabela: Finančna sredstva za sofinanciranje mladinskih programov in projektov 2013
v EUR

Zap št.	Izvajalec programa	Odobrena sredstva v €	Realizirana sredstva v €
1.	Društvo prijateljev mladine Šmarje pri Jelšah	7.000,00	7.000,00
	SKUPAJ:	7.000,00	7.000,00

Z izvajalci programov so bile sklenjene pogodbe o sofinanciranju programov in projektov.

19 IZOBRAŽEVANJE

Področje porabe zajema programe na področju predšolske vzgoje, osnovnošolskega izobraževanja, osnovnega glasbenega izobraževanja, izobraževanja odraslih ter vse oblike pomoči šolajočim.

Za to področje izobraževanje je bilo lani skupno porabljenih 2.169.249 €, kar je za 0,7 % manj od načrtovanega in za 37,5 % manj kot v letu 2012, ko je bilo realiziranih 3.474.359 €. V letu 2012 smo na področju predšolske vzgoje izvajali investicijo izgradnje vrtca.

1902 Varstvo in vzgoja predšolskih otrok

Program vključuje sredstva za financiranje vrtcev in drugih oblik varstva in vzgoje otrok.

19029001 Vrtci

Podprogram zajema sredstva za dejavnost javnih in zasebnih vrtcev, gradnjo in investicijsko vzdrževanje.

Za izvajanje programov na področju predšolske vzgoje je bilo iz občinskega proračuna lani porabljenih 1.601.362 €, kar je za 2% manj od planiranih sredstev in za 45 % manj kot v letu 2012, ko je bilo realiziranih 2.902.028 €. Do tolikšnega znižanja na tem področju v primerjavi s preteklim letom je prišlo zaradi izvajanja gradnje niskoenergetskega otroškega vrtca v letu 2012.

Že več let spremljamo podatke o številu vpisanih otrok, številu oddelkov in vključenosti otrok iz naše občine v predšolsko vzgojo v primerjavi z znanimi podatki za Slovenijo. V tabeli v nadaljevanju so zbrani podatki od šolskega leta 2002/2003, ko je bil izveden v naši občini prehod na devetletno šolanje otrok. Zbrali smo tudi podatke o višini sredstev, ki smo jih iz proračuna zagotavljali za izvajanje programov predšolske vzgoje glede na obseg sredstev v okviru primerne porabe občine.

Tabela: PREGLED ŠTEVILA VKLJUČENIH OTROK V PROGRAME PREDŠOLSKE VZGOJE OD LETA 2003 DO LETA 2013 IZ OBČINE ŠMARJE PRI JELŠAH

LETO	Št. otrok Otr.vrtec Šmarje	Št. otrok iz obč. Šmarje Ot.vrt. Šmarje	Število Oddelk. OV Šmarje	Število zaposl. po sistematizaciji	Število Otrok v vrtcih izven Šmarja	št. vseh otrok iz obč.Šm. v vseh vrtcih	% vključ. v pr. v od vseh pr.otr.	Višina sredst. za predš. vzg. brez investicij	Obseg primerne porabe	Delež sr. za otr.v. v prim. porabi v %
2003	205	187	12	37	58	245	52	705.000	3.931.000	18
2004	261	239	13	39	55	294	60	806.000	4.158.000	20
2005	279	249	15	44	58	307	62	900.000	4.586.000	20
2006	300	263	16	48	65	328	66	1.000.000	4.806.000	21
2007	326	283	19	56	61	344	69	1.102.000	5.353.000	21
2008	350	293	20	62	55	348	71	1.155.000	5.543.000	21
2009	368	301	21	66	60	361	73	1.272.000	6.196.000	21
2010	387	327	21	66	60	387	75	1.327.000	6.376.000	21
2011	407	360	22	71	63	423	78	1.513.222	6.492.000	23
2012	422	390	23	76	67	457	80	1.513.218	6.562.645	23
2013	488	447	27	83	70	517	85	1.587.873	6.465.801	24,55
index 13/03	238	239	225	224	121	211		225	164,5	

Iz tabele je razvidno, da se je število vseh vključenih otrok v programe predšolske vzgoje v vse vrtece iz Občine Šmarje pri Jelšah od leta 2003 do leta 2013 povišalo kar za 138% oz. 283 otrok več, število oddelkov v Otroškem vrtcu Šmarje pri Jelšah pa se je povišalo iz 12 na 27 oddelkov, kar je 125% več. Število zaposlenih se je povišalo iz 37 v letu 2003 na 83 v letu 2013, to je za 114%. Število predšolskih otrok se je v omenjenem obdobju povišalo iz 467 otrok v letu 2003 na 620 v letu 2013, to je za 33 %. Obseg sredstev za predšolsko vzgojo iz občinskega proračuna se je povišal kar za 125 %, kar je bistveno več kot se je povišal obseg primerne porabe v enakem obdobju v naši občini in sicer le za 64,5 %. Obseg sredstev za predšolsko vzgojo v sredstvih primerne porabe pa je narasel iz 18 % v letu 2003 na 24,5 % v letu 2013. Vendar pa je to razmerje v državi še višje, saj so občine v letu 2011 za področje predšolske vzgoje v poprečju namenjale kar 28% sredstev primerne porabe, kar pa je še bistveno več kot v naši občini.

Število otrok v OV Šmarje pri Jelšah se iz leta v leto povečuje. Skoraj vsako leto smo odprli nov oddelk. V zadnjih letih smo vse oddelke na novo odprli v prostorih podružničnih šol in centralne šole, kjer je bilo leta 2012 organiziranih skupno kar 10 od 23 oddelkov, 13 je bilo organiziranih v centralnem vrtcu. V letu šolskem letu 2012/2013 je bilo na novo odprtih kar 6 oddelkov, ker smo namenu predali nov objekt nizkoenergetskega otroškega vrtca v Šmarju pri Jelšah. Od 1.9.2012 dalje je bilo v OV Šmarje vpisanih 488 otrok, kar je kar 16 % več kot leto prej. Število vseh otrok, ki so vključeni v vrtece po Sloveniji iz naše občine pa znaša od lani 517 otrok in je višje od prejšnjega šolskega leta za 13 %, kar pomeni že 85 % tno vključenost vseh predšolskih otrok. Odprtje novih oddelkov od 1.9.2012 dalje pomeni večjo obremenitev za občinski proračun. Občina je lani za razliko v ceni za vse otroke iz občine Šmarje namenila 1.511.748 eur, kar v poprečju pomeni za enega vključenega otroka letno poprečno 2.924 eur, kar je za 8 % manj kot v letu 2012, ko je ta prispevek znašal 3.183 eur. Na oddelk je občina lani prispevala poprečno 55.990 eur, leta 2012 pa 57.942. Prispevek se je znižal zaradi znižanja cen programov in zaradi povišanja prispevkov staršev glede na odločbe.

1900100 Sofinanciranje cene programov – vrtec Šmarje pri Jelšah

Občina je zagotovila sredstva za plačilo razlike med polno ceno programov in plačili staršev za otroke, vključene v Otroški vrtec Šmarje pri Jelšah.

V programe vzgoje in varstva predšolskih otrok je bilo lani v Otroškem vrtcu Šmarje pri Jelšah vključenih do 31.8. 488 otrok, od tega 447 iz naše občine od 1.9. dalje pa 486 otrok, od tega 444 iz naše občine. V letu 2012 je bilo v programe vključenih poprečno 440 otrok, od tega 405 iz naše občine. Število oddelkov se je prav tako povišalo iz 23 na 27. Število otrok se je lani glede na poprečje preteklega leta povišalo za 9,8 %, število oddelkov pa za 13 %.

Osnova financiranja vrtca je cena programov, ki jih na predlog vrtca potrdi občinski svet. Cene programov so oblikovane na podlagi Pravilnika o metodologiji za oblikovanje cen programov v vrtcih, ki izvajajo javno službo. S 1.1.2012 je začel veljati Zakon o uveljavljanju pravic iz javnih sredstev (Uradni l. RS št. 62/10 in 40/11), ki je spremenil način izračuna prispevkov staršev k znižanemu plačilu vrtca. Starši morajo vlagati enotno vlogo za subvencije pri Centru za socialno delo, ki izda eno odločbo za vse subvencije tudi za vrtec. Starši so lani v poprečju prispevali 23 %, država 5,5 %, občina pa 71,5 %

S 1.6.2012 je začel veljati Zakon o uravnoteženju javnih financ – ZUJF (Ur.l. RS št. 40/12), ki je uveljavil kar precej sprememb tudi na področju predšolske vzgoje. Na podlagi tega zakona so se znižali tudi stroški dela zaposlenih v vrtcih najprej v letu 2012, nato pa še v letu 2013. Ker pa stroški dela predstavljajo skoraj 80 % cene programov v vrtcih, smo vrtec v Šmarju pri Jelšah pozvali k preračunu in znižanju cen programov tudi v lanskem letu. Cene so se lani v poprečju znižale za 3,2 %.

Od 1.8.2012 dalje so veljale nove cene programov in sicer:

Program	Cene pred znižanjem	Cena od 1.8.2012	Znižanje v %	v EUR	
				Cena od 1.8.2013	Znižanje v %
Celodnevni program 1 - 3 let	449,00	422,00	-6,19	406	-3,79
Celodnevni program od 3 - 4 let	372,00	351,00	-5,73	340	-3,13
Celodnevni program 3-6 let	328,00	310,00	-5,63	310	0,00
Kombinirani oddelki 1-6 let	372,00	351,00	-5,73	340	-3,13

Poprečna cena programov na otroka je lani znašala cca 360 eur na otroka. Starši so k tej ceni v poprečju prispevajo 28,5 % to je 103 eur, (od tega jim za drugega in vsakega naslednjega otroka prispevek pokrije MSS, s čimer se delež staršev zniža na 82 eur, to je 23 % cene programov), občina pa razliko 71,5 % to je v povprečju 257 eur na otroka. Za sofinanciranje cen programov vrtcu Šmarje smo v letu 2013 zagotovili 1.312.468 eur, kar je 0,7 % manj kot smo planirali in za 5 % več kot v letu 2012, ko je bilo v ta namen porabljenih 1.249.918eur. Število otrok je bilo lani v poprečju višje za 9,8 % glede na leto 2012. Porast obsega sredstev pa je bil nižji zaradi znižanja cen in povečanja prispevka staršev na podlagi nove zakonodaje v letih 2012 in 2013.

1900103 Dodatna pomoč otrokom s posebnimi potrebami - vrtec Šmarje

Otroci s posebnimi potrebami imajo v skladu z Zakonom o vrtcih prednost pri sprejemu v vrtec. Zakon o vrtcih in Pravilnik o metodologiji za oblikovanje cen programov v vrtcih, ki izvajajo javno službo /11. člen/, nalagata občinam obveznost pokrivanja dodatnih stroškov za otroke s posebnimi potrebami. Ti stroški so določeni v pogodbah o usmeritvah, ki jih izdajajo posebne komisije, ki delujejo v okviru Zavoda RS za šolstvo OE Celje. Število otrok s posebnimi potrebami, ki so vključeni v programe predšolske vzgoje v zadnjih letih močno narašča. V letu 2011 je bilo vključenih 5 otrok s posebnimi potrebami, dodeljenih je bilo 17 ur dodatne strokovne pomoči, v letu 2012 je bilo vključenih 9 otrok, skupno jim je bilo dodeljenih 27 ur dodatne strokovne pomoči in dva stalna spremljevalca.

V letu 2013 je bilo v programe predšolske vzgoje vključenih skupno že 13 otrok, dodeljenih 39 ur dodatne strokovne pomoči in 3 stalni spremljevalci gibalno oviranih otrok. Zaradi dodeljenih pravic smo financirali zaposlitev 1 specialnega pedagoga, 0,20 logopeda in 0,50 redno zaposlenega spremljevalca in 2 spremljevalca zaposlena preko študentskega dela. Zagotovili smo tudi sredstva za 3 prazna mesta zaradi znižanega normativa v oddelkih, kamor so bili vključeni otroci s posebnimi potrebami. Za izvajanje DSP smo lani zagotovili 52.484 eur, kar je 12,5 % manj kot smo planirali in kar za 40 % več kot v letu 2012, ko smo v ta namen porabili 37.638 eur in za 112 % več kot letu 2011, ko smo za ta namen zagotovili 24.688 eur. Še več pa bi bilo potrebnih teh sredstev, če bi redno zaposlili še dva spremljevalca gibalno oviranih otrok.

1900104 Drugi dodatni programi – vrtec Šmarje pri Jelšah

Sredstva na tej postavki so bila porabljena v višini 4.640 eur, kar je 77,3 % planiranih sredstev. Novoletno obdaritev vseh predšolskih otrok tako kot vsa leta organizira in izvede Otroški vrtec Šmarje pri Jelšah. Vrtcu smo za ta namen nakazali sredstva v višini 4.620 eur za nakup daril. Obdarjenih je bilo 660 otrok iz Občine Šmarje pri Jelšah in 70 otrok 1. razreda OŠ Šmarje pri Jelšah. Otroci so dobili darilo: pelerina, knjiga in bonboni ali predpasnik, knjiga in bonboni. Darilo za učence 1. razreda OŠ pa je bil slikovni slovar. Vrednost darila za enega otroka je znašala 7 eur.

Vrtcu smo v letu 2013 nakazali tudi 820 eur za izvedbo plavalnega tečaja, a je bil ta znesek napačno knjižen med doplačila k ekonomski ceni. 20 eur smo nakazali za sofinanciranje plavalnega tečaja za otroke iz naše občine, ki so obiskovali vrtec Šentjur in so se udeležili tečaja.

190011 Sofinanciranje cene programov v drugih vrtcih

Znesek v višini 199.281 eur smo lani namenili za sofinanciranje cene programov za otroke, ki obiskujejo druge vrtce po Sloveniji. Realizacija je 0,4 % nižja od planirane in za 3 % nižja od leta 2012, ko smo v ta namen porabili 205.119 eur. V druge vrtce po Sloveniji je bilo lani v poprečju vključenih 66 otrok, kar je enako kot leto prej. Otroci iz naše občine so vključeni kar v 20 vrtcev po vsej Sloveniji.

19004 Investicije in investicijsko vzdrževanje vrtcev

V tej postavki gre za investicijski transfer, ki smo ga nakazali OV Šmarje pri Jelšah v višini 19.000 eur, to je toliko kot je bilo planirano za nadomestilo stroškov amortizacije. V primerjavi z letom 2012 smo sredstva zvišali za 3.000 eur. Poraba teh sredstev je bila planirana v okviru Finančnega načrta vrtca za leto 2013 za vlaganja v investicije, realizacija pa je prikazana v letnem poročilu vrtca za leto 2013. Po podatkih iz letnega poročila JZ Otroški vrtec Šmarje pri Jelšah so bila sredstva porabljena za: ureditev podlaga pod igrali na Sladki gori, peskovnik, hišica in igrala, pisarniško pohištvo, šolska učila, pisarniški aparati, kuhinjska oprema. (*Vir- Letno poročilo vrtca, sprejeto na seji sveta dne 28.2.2013*)

1900434 Energetska sanacija otroškega vrtca – enota Sonček Šmarje pri Jelšah

Po priporočilih izdelovalca Lokalnega energetskega koncepta Občine Šmarje pri Jelšah smo na Javni razpis za sofinanciranje operacij za energetska sanacija stavb v lasti lokalnih skupnosti (Uradni list RS, št. 71/2012), ki ga je objavilo Ministrstvo za infrastrukturo in prostor, prijavili projekt "Energetska sanacija javne stavbe Otroški vrtec Šmarje pri Jelšah objekt" - enota Sonček. Prvenstveni namen investicije oz. sanacijskih ukrepov, katerih vrednost znaša 306.662,10 €, je zmanjšanje porabe energije in s tem zmanjšanje tekočih obratovalnih stroškov javnega zavoda. V letu 2013 je bila pripravljena potrebna projektna dokumentacija (PZI), za kar smo namenili 13.489,20 €, sama izvedba investicije pa je planirana za leto 2014. Znesek v višini 7.200 € pa smo v letu 2012 namenili za energetska pregled obravnavanega objekta, ki je bil eden od pogojev prijave na razpis.

1903 Primarno in sekundarno izobraževanje

V skladu s programsko klasifikacijo spadajo pod ta glavni program naslednji podprogrami osnovno šolstvo, Glasbeno šolstvo, Podporne storitve v primarnem in sekundarnem izobraževanju in Izobraževanje odraslih in Pomoči v osnovnem šolstvu in študijske pomoči. Za primarno in sekundarno izobraževanje so bila planirana sredstva v višini 227.682 eur, realiziranih pa 226.551 eur kar je 99,5 % tna realizacija in za in za 3,5 % več kot v letu 2012, ko je bilo za to področje realiziranih 218.840 eur.

19039001 Osnovno šolstvo

Občina sofinancira dejavnost osnovne šole na podlagi določil Zakona o financiranju vzgoje in izobraževanja, ki razmejuje obveznosti financiranja dejavnosti šole med državo in občino. Občina mora v skladu z zakonodajo zagotavljati sredstva za stroške uporabe in vzdrževanja prostora in sredstva za financiranje dodatnih-nadstandardnih programov. Zagotavljati mora tudi sredstva za investicije. Občina sofinancira omenjene stroške za Osnovno šolo Šmarje in sofinancira za III. OŠ Rogaška Slatina.

190060 Materialni stroški OŠ Šmarje pri Jelšah

Za pokrivanje materialnih stroškov prostora smo šoli lani zagotovili 130.000 eur, kot je bilo planirano in enako kot v letu 2012. S temi sredstvi šola pokriva stroške ogrevanja, elektrike, vode, čistil, zavarovalne premije, stroške komunale, nadomestilo za uporabo stavbnega zemljišča, dimnikarske storitve, varovanje objektov, vzdrževanje in popravila, goriva in maziva za službene avte in stroje, in druge stroške prostora in opreme. Ta znesek pa se ni spremenil že nekaj let kljub temu, da je šola konec leta 2010 prevzela v uporabo in upravljanje še 635 m² veliko telovadnico pri POŠ Šentvidu. Poleg varčevanja in racionalnega trošenja sredstev na vseh ravneh je k temu pripomoglo tudi odpiranje in delovanje oddelkov vrtca v prostorih šol. Vrtec sorazmerno prispeva k kritju materialnih stroškov, ki so zaradi polne zasedenosti prostorov nižji. Opazili smo, da pa so se v zadnjih dveh letih bistveno povišali stroški ogrevanja, za kar smo od šole že zahtevali dodatna pojasnila, ker nam razlogi niso znani.

Osnovno šolo Šmarje pri Jelšah je v šolskem letu 2011/12 obiskovalo 899 učencev, oblikovanih pa je 44 rednih oddelkov in 18 skupin podaljšanega bivanja. Centralno šolo je obiskovalo obiskuje 691 učencev v 28 oddelkih, podružnične šole pa 208 učencev v 16 oddelkih. Število učencev se je glede na prejšnje šolsko leto povečalo za skupno 28 učencev, na centralni šoli se je povečalo za kar 44 učencev, na podružnicah pa se je zmanjšalo za skupno 15 učencev. Število oddelkov se je povečalo za 1 oddelek in sicer na centralni šoli. Na osnovni šoli je bilo lani zaposlenih 111 delavcev, od tega je 84,22 pedagoških in 26,90 administrativno tehničnih delavcev. Šola ima v upravljanju 8 objektov, 6 šol in športno dvorano in telovadnico v Šentvidu skupni izmeri 7.200 m² notranjih šolskih površin in 53.602 m² zunanjih površin.

OŠ Šmarje pri Jelšah je za izvajanje svojega programa lani dobila skupno 3.691.678 eur sredstev, kar je 1,63 % manj kot v letu 2012. Največji delež v strukturi prihodkov predstavljajo sredstva iz državnega proračuna in sicer 83 %, to je 3.069.892 eur. Iz občinskega proračuna je šola lani prejela skupno 251.397 eur, to je 0,78 % več kot v letu 2012, v strukturi ti prihodki predstavljajo 7 %. Iz drugih prihodkov (prihodki od staršev, prihodki od vrtca za oddelke na šoli, prihodki od tržne dejavnosti, drugi izredni prihodki) je šola dobila 370.389 eur, kar je 8 % manj, ti pa predstavljajo v strukturi 10 % prihodkov (prejšnje leto š 10,7 %).

Odhodki šole so lani znašali skupno 3.742.995 eur in so bili le 0,35 % nižji kot v letu 2012. V strukturi največ predstavljajo stroški dela in sicer kar 79,5 %, stroški blaga materiala in storitev 17,8 %. Vsi ostali stroški predstavljajo v strukturi le 2,7 %.

Realizacija prihodkov in odhodkov ter izvajanje programa je prikazana podrobno v kvalitetno izdelanem Letnem poročilu, ki ga je obravnaval in sprejel svet šole, v katerem so tudi 3 predstavniki občine.

190061 Materialni stroški III. OŠ Rogaška Slatina

Občina je soustanoviteljica III. OŠ Rogaška Slatina, ki organizira pouk otrok z motnjami v telesnem in duševnem razvoju za 6 občin UE Šmarje pri Jelšah. Šola je imela v šolskem letu 2012/2013 organiziran pouk v 7 oddelkih, ki jih je obiskovalo 39 otrok iz 6 občin UE Šmarje pri Jelšah. Iz naše občine je bilo lani v III. OŠ Rog. Slatina vključenih samo še 5 otrok (v preteklem šolskem letu jih je bilo 8), to je 14,3% vseh vključenih otrok v to šolo. Šest oddelkov deluje v matični šoli v Rogaški Slatini, eden pa v prostorih OŠ Podčetrtek. Za pokrivanje materialnih stroškov uporabe prostora te šole smo lani pokrivali delež sredstev izračunan na podlagi vključenosti zadnjih treh let, to je 24 % (v letu 1012 -28,2 %) vseh potrebnih sredstev, to je lani znašalo 5.805 eur toliko kot smo tudi planirali, in manj kot leto poprej, ko smo zagotovili sredstva v višini 6.806 eur (v letu 2011 - 8.339 eur). Prispevek občine se niža, ker se zmanjšuje število otrok iz naše občine v tej šoli.

190062 Materialni stroški OŠ Glazija

V to šolo, ki izvaja program osnovnošolskega izobraževanja za posebno težko prizadete otroke, smo lani prispevali sredstva v višini 3.454 eur, kar je 90,9 % planiranega zneska in za 25 % več kot v letu 2012m, ko smo zagotovili 2.767 eur. V letu 2013 so bili v to šolo vključeni 4 otroci iz naše občine (prejšnje leto 2). Po veljavnem ceniku so znašali materialni stroški za enega otroka 72 eur. Zaračunavajo nam materialne stroške, stroške varstva vozačev in kosil v skladu z veljavno zakonodajo.

190071 Logopedška služba

Na Osnovni šoli Šmarje pri Jelšah je zaposlena delavka, ki polovico delovnega časa opravlja delo kot specialna pedagoginja, ki izvaja dodatno strokovno pomoč za otroke, ki jim je le-ta dodeljena z odločbami, kar je financirano iz državnega proračuna. Polovico svojega delovnega časa pa je zaposlena kot logopedinja in opravlja logopedsko delo za potrebe predšolskih in šolskih otrok. Sredstva za ta del njenega dela že vrsto let prispeva občina iz proračuna. V letu 2012 smo za pokrivanje stroškov dela 0,50 logopedinje zagotovili sredstva v višini 17.954 eur. V lanskem letu pa je del stroškov za izvajanje logopedске službe zagotovil JZ Zdravstveni dom Šmarje pri Jelšah, ki mu je uspelo pridobiti sredstva za dodatni tim v obsegu 1,5 izvajalca dejavnosti za dispanzer za mentalno zdravje za celotno območje UE Šmarje pri Jelšah (1 logopeda in 0,55 psiholog). ZD je sicer izvedel razpis za zaposlitev logopeda, a žal neuspešno, zato je bila med šolo Šmarje pri Jelšah in ZD sklenjena pogodba po kateri je ZD zagotavljal del sredstev za logopedsko službo. Občina je tako lani iz proračunskih sredstev za logopedsko službo zagotovila 11.934 eur, kar je toliko kot smo planirali in za 5.720 eur oz 44 % manj kot v letu 2012. ZD je zagotovil sredstva v višini 9.266 eur. Skupno je bilo za stroške izvajanja logopedске službe lani nakazanih šoli 21.200 eur. V nadaljevanju podajamo poročilo o opravljenem delu logopedске službe, ki nam ga je posredovala OŠ Šmarje pri Jelšah.

Na Osnovni šoli Šmarje pri Jelšah, v VVO Šmarje pri Jelšah in v ZD Šmarje pri Jelšah se izvaja logopedška služba za pomoč šolskim in predšolskim otrokom občine Šmarje pri Jelšah, ki imajo govorne težave.

Organizacija dela v okviru ZD Šmarje pri Jelšah poteka tako, da so v redne preventivne preglede zajeti vsi predšolski otroci občine Šmarje pri Jelšah, ki so v koledarskem letu napolnili 5. let. Glede na sistematske preglede, pa nato za otroke, ki potrebujejo govorne vaje poteka kurativna obravnava v okviru ZD Šmarje pri Jelšah. Prav tako poteka kurativna obravnava za mlajše otroke od 5. let za občino Šmarje pri Jelšah, katere napoti na obravnavo bodisi izbrani osebni zdravnik, bodisi psihologinja pri sistematskih pregledih pri 3. letih.

Glede na to, je v letošnjem šolskem letu 2013/14 v govorno obravnavo ob sprotnih, rednih sistematskih pregledih zajetih 68 predšolskih otrok.

Ob tem prav tako poteka v VVO Šmarje pri Jelšah logopedška obravnava 5 predšolskih otrok, ki imajo težje govorne motnje in imajo odločbe o usmeritvi s strani komisije za usmerjanje.

	Število predšolskih otrok
ZD Šmarje pri Jelšah	68
VVO Šmarje pri Jelšah (otroci z odločbami, 1 ura tedensko)	5

V šol. letu 2013/14 je na OŠ Šmarje pri Jelšah v govorno obravnavo prav tako zajetih 40 šolskih otrok, od tega so 4 učenci s težjimi govorno jezikovnimi motnjami in imajo ure logopeda dodeljene z odločbo o usmeritvi.

Šola/podružnica	Število učencev	1.r	2.r	3.r	4.-5.r
Centralna šola	21	13	2	5	1
Kristan Vrh	3	2	1	/	/
Mestinje	2	1	1	/	/
Sladka Gora	1	1	/	/	/
Šentvid	2	1	/	1	/
Sveti Štefan	5	3	2	/	/
Zibika	2	2	/	/	/
SKUPAJ	36+ 4 z odločbami	23	6	6	1

Skupno število šolskih in predšolskih obravnav vsak mesec presega število točk, ki jih je po kriteriju zdravstva potrebno zadostiti za Občino Šmarje pri Jelšah (mesečna poročila o doseženem oz. preseženem številu točk se posredujejo v ZD Šmarje pri Jelšah).Vsi otroci so obravnavani v domačem kraju in staršem le teh ni potrebno voziti v večje mesto, povečuje pa se čakalna doba zaradi vedno večjega števila mlajših predšolskih otrok in je posledično število obravnav manj pogosto. V okviru letnega delovnega načrta logopedinje so starši deležni tudi predavanja na temo Razvoja govora in pomena pravilnega govora za kasnejše opismenjevanje.

Občina Šmarje pri Jelšah je za leto 2013 namenila 11.934 €, ki smo jih v celoti namenili za pokrivanje razlike v plači delavke logopedinje, ki je zaposlena na OŠ Šmarje pri Jelšah. Njeno plačo delno pokrivalo iz MIZŠ in sicer v deležu 50 % osnovne plače, ZD Šmarje pri Jelšah pokriva logopedinji 33 % plače nosilca programa dispanzerja za mentalno zdravje, razliko pa plača občina Šmarje pri Jelšah. Zdravstveni dom Šmarje pri Jelšah je v letu 2013 prispeval za logopedsko službo 9.266,06 €. V stroških dela je zajeta bruto plača, prispevki na plačo, regres za prehrano, prevozni stroški, premija za dodatno kolektivno pokojninsko zavarovanje, stroški regresa za letni dopust ter materialni stroški.

Pripravili: Aljoša Vodeb, logopedinja in Bernardka Žvorc, računovodja

190073 Raziskovalna dejavnost mladih v OŠ

Sredstva v višini 2.000 eur smo lani nakazali OŠ Šmarje pri Jelšah za kritje materialnih stroškov in nagrad mentorjem in avtorjem za tri raziskovalne naloge, ki so jih izdelali učenci OŠ Šmarje pri Jelšah v okviru raziskovalnega dela, ki ima na tej šoli že dolgoletno tradicijo tudi zaradi tega, ker jih finančno podpira občina z zagotovitvijo sredstev iz proračuna. Pri izdelavi nalog je sodelovalo 10 učenek in učencev, ki so raziskovali in pripravljali naloge pod vodstvom 4 mentorjev. Naloge so predstavili na posebni prireditvi, ki jo je organizirala v mesecu juniju Občina Šmarje pri Jelšah z namenom predstavitve raziskovalnih nalog učencev OŠ.

19008 Varstvo vozačev

Za varstvo vozačev smo lani realizirali sredstva v višini 4.059 eur od tega smo nakazali III. OŠ Rogaška Slatina za izvajanje varstva vozačev 691,89 eur (v letu 2012 1.055 eur), Osnovni šoli Šmarje pri Jelšah pa 3.367 eur (leta 2012 pa 4.992 eur). Vsa sredstva sta šoli porabili za izplačilo dodatka zaposlenim za varstvo vozačev. V III. OŠ so bili v varstvu 3 učenci. OŠ Šmarje pa je imela organizirano jutranje varstvo vozačev na centralni šoli in v POŠ Šentvid in Zibika. Na centralni šoli so izvajali I uro jutranjega varstva v prvi in drugi triadi (26 učencev) in I uro v tretji riadi (42-67 učencev). Na POŠ Šentvid jutranje varstvo med 7,20 in 7.45 uro zaradi prihoda minibusa ob 7.20 in šolskega avtobusa ob 7.30 do pričetka pouka 8.05 (19 učencev). Na POŠ Zibika, kjer se učenci pripeljejo iz smeri Spodnje Mestinje in Tinskega ter Vršne vasi ob 7.00, pouk pa se prične 8.20 (13 učencev). V varstvu so bili v glavnem učenci, ki do brezplačnega prevoza v skladu z zakonom sploh nimajo pravice, zato občina od 1.9.2013 dalje ne zagotavlja več sredstev za varstvo vozačev OŠ Šmarje pri Jelšah. Sklep v zvezi s tem je sprejel občinski svet.

19009 Tekmovanje učencev

Šola Šmarje pri Jelšah se udeležuje večine tekmovanj, ki jih razpiše Zavod za šolstvo MSS in druge institucije regije oz. država. Na številnih tekmovanjih že tradicionalno dosegajo vidne rezultate, ki jih ob koncu vsakega šolskega leta povzamejo in predstavijo v biltenu »Naše delo«. Po poročilu iz šole so v lanskem letu za stroške tekmovanj, ki niso financirani iz šolskega športnega društva namenili 6.064,66 eur. S temi sredstvi so pokrivali kotizacije za tekmovanja, prevozne stroške in dnevnice za spremljevalce, ker je večina tekmovanj ob sobotah. Občina je lani za sofinanciranje teh stroškov šoli zagotovila 4.000 eur to je toliko kot je bilo planirano, razliko pa so zagotovili iz Šolskega sklada in ostalih sredstev, ki jih dobijo za pokrivanje materialnih stroškov.

1901001 Stroški amortizacije OŠ Šmarje pri Jelšah

Za amortizacijo je bilo šoli lani zagotovljenih 46.000 eur, kot je bilo planirano. Sredstva šola porabi za nadomestilo stroška amortizacije, ki ga porabijo za vlaganja v investicije na podlagi investicijskega načrta, ki je sestavni del vsakoletnega finančnega načrta. O obračunu in porabi sredstev amortizacije šola vsako leto poroča v

letnem poročilu. Lani so obračunali skupno 250.619 eur amortizacije, nato pa odpisali v breme sredstev pridobljenih v upravljanje 203.325 eur. Skupaj z odpisom drobnega inventarja v višini 15.545 eur je bilo končno obračunane amortizacije po zmanjšanju 62.839 eur. Sredstva, ki jih je za amortizacijo zagotovila občina so bila v lanskem letu v glavnem porabljena za sanacijo podružnične šole Mestinje. Na tej šoli so zamenjali okna in vrata, izvedena je bila montaža spuščene stropa, izolacija in zamenjava notranje strehe, obnovljena električna instalacija z montažo novih luči, slikopleskarska dela. Ta in ostala vlaganja, ki jih je šola izvajala v letu 2012 so prikazana v letnem poročilu šole.

1901010 Stroški amortizacije III OŠ Rogaška Slatina

V skladu s sprejetim planom, smo III. OŠ Rog. Slatina za nadomestilo stroškov amortizacije zagotovili sredstva v višini 2.805 eur kot je bilo planirano. Sredstva šola porabi v skladu s finančnim načrtom za vlaganja v stavbo in opremo. Poraba je razvidna iz letnega poročila.

19039002 Glasbeno šolstvo

Podprogram zajema sredstva za zagotavljanje izvedbe obveznosti občine do glasbenih šol (materialni stroški, nadomestila stroškov delavcev, dodatni programi, gradnja in vzdrževanje glasbenih šol).

190110 Mat. stroški Glasbena šola Rogaška Slatina

19012 Nadomestilo str. delavcem Glasbene šole Rog. Slatina

19014 Stroški amortizacije GŠ Rog. Slatina

Za to šolo smo lani prispevali skupno 15.125 eur, kar je v okviru planiranih sredstev in za 9 % več kot v letu 2012, ko je prispevek znašal 13.819 eur. Višji prispevek je posledica zvišanja števila otrok iz Občine Šmarje pri Jelšah. Sredstva so bila nakazana v skladu s proračunom za materialne stroške GŠ, nadomestila stroškom delavcem za druge izdatke in stroške amortizacije.

Občina Šmarje je soustanoviteljica glasbene šole, ki ima sedež v Rogaški Slatini, v Šmarju pri Jelšah pa je organizirana podružnica te šole za potrebe učencev iz Občine Šmarje pri Jelšah. V to šolo je bilo v šolskem letu 2012/2013 vključenih skupno 334 učencev iz 6 občin UE Šmarje, kar je za 1 manj kot v preteklem šolskem letu. Iz Občine Šmarje pri Jelšah, je bilo vključenih v programe šole lani 115 otrok, kar je 5 več kot v šolskem letu 2011/12.

Tabela: ŠTEVILO OTROK V GLASBENI ŠOLI PO OBČINAH V ZADNJIH TREH ŠOLSkih LETIH

OBČINA	Število Učencev 2010/011	Število Učencev 2011/2012	Število Učencev 2012/2013	Poprečno število učencev zadnja 3 leta	strukturni delež vključenosti
BISTRICA OB SOTLI	13	14	14	14	4,18
KOZJE	5	5	6	5	1,49
PODČETRTEK	35	32	22	30	8,95
ROGATEC	27	18	21	22	6,57
ROGAŠKA SLATINA	151	156	156	154	45,97
ŠMARJE PRI JELŠAH	104	110	115	110	32,84
SKUPAJ	336	335	334	335	100

Tabela: ŠTEVILO OTROK, KI OBISKUJEJO POUK V ROGAŠKI SLATINI

OBČINA	Število učencev 2010/011	Število Učencev 2011/012	Število učencev 2012/2013	Poprečno število učencev zadnja 3 leta	strukturni delež vključen.
BISTRICA OB SOTLI	0	0	0	0	0,00
KOZJE	1	1	1	1	0,53
PODČETRTEK	13	5	5	8	5,26
ROGATEC	26	18	18	21	12,63
ROGAŠKA SLATINA	151	156	156	154	81,58
ŠMARJE PRI JELŠAH	0	0	0	0	0,00
SKUPAJ	192	180	180	184	100

Občine zagotavljamo sredstva glasbeni šoli po deležu glede na število vključenih otrok v zadnjih treh letih, ko je bilo v to šolo vključenih poprečno 335 otrok iz občine Šmarje poprečno 106 otrok, kar v deležu predstavlja 32,84 % (leta 2012 -31,64 %) vseh otrok. Glede na ta delež občina tudi prispeva sredstva, kar je natančno vsako leto razdelano v sprejetem proračunu. Poraba sredstev je razvidna iz letnega poročila zavoda.

190111 Materialni stroški v Glasbeni šoli Ipavci Šentjur

Glasbeno šolo Šentjur pri Celju je lani obiskovalo 20 otrok iz naše občine, kar je 2 več kot v letu 2012. Po pogodbi sofinanciramo šolnino 6 € na otroka mesečno, kar je **letno 60 € na otroka**. Lani smo iz proračuna zagotovili 1.140 eur, kar je 5 % manj kot smo planirali in za 5 % več kot v letu 2012, ko smo jim nakazali 1.086 eur. Za učenca, ki obiskuje Glasbeno šolo Rogaška Slatina letno namenimo 132 eur, več kot 1 x več kot v GŠ Ipavci Šentjur.

190112 Materialni stroški GŠ Zavoda A.M. Slomšek Maribor

Zavod Antona Martina Slomška, OE Glasbena šola Antona Martina Slomška Maribor ima podeljeno koncesijo za izvajanje javno veljavnih programov na področju osnovnega glasbenega izobraževanja. Iz naše občine je lani obiskovala to šolo ena učenka. Na podlagi 2. odstavka 86. člena ZOFI pripada zasebni šoli, ki izvaja program glasbenega izobraževanja 85 % sredstev, ki jih država oz. lokalna skupnost zagotavlja za plače, druge osebne prejemke. Mesečni strošek na učenca je znašal glede na posredovani predlog in stroškovnik 22,66 eur. Iz proračuna smo zagotovili 224 €, to je 5,3 % manj kot smo planirali, v letu 2012 smo za namen zagotovili 235 €.

19039004 Podporne storitve v primarnem in sekundarnem izobraževanju

Podprogram zajema sredstva za izobraževanje učiteljev v glasbenih šolah, računalniško opismenjevanje in informatiko.

1905 Drugi izobraževalni programi

Sem spada izobraževanje odraslih in druge oblike izobraževanja. Aktivnosti so usmerjene predvsem v pripravo in izvajanje programov za pridobivanje izobrazbe vseh skupin prebivalstva.

19059001 Izobraževanje odraslih

Lokalne skupnosti so po zakonu dolžne financirati tudi osnovne šole za odrasle. Za občane občine Šmarje pri Jelšah izvaja izobraževanje odraslih LU Rogaška Slatina, katero je ustanovilo 6 občin obsotelja, med njimi tudi naša občina.

19022 Sofinanciranje delovanja LU Rogaška Slatina

Sredstva so bila realizirana v okviru planiranih v višini **7.500 eur**, kar je toliko kot smo planirali in enako kot v letu 2012. Sredstva so namenjena sofinanciranju izvedbe programa izobraževanja odraslih, ki se odvijajo v okviru LU v skladu z njihovim letnim delovnim načrtom. Občina Šmarje pri Jelšah je poleg ostalih občin UE Šmarje pri Jelšah soustanoviteljica JZ Ljudska univerza Rogaška Slatina.

Financiranje organizacij za izobraževanje odraslih, katerih ustanoviteljica je lokalna skupnost, določa 30. člen Zakona o izobraževanju odraslih, po njem pa je vsebinsko povzet tudi 38. člen Odloka o ustanovitvi javnega zavoda LU Rog. Slatina. Iz proračunov občin ustanoviteljic se zagotavljajo sredstva za izvedbo programov določenih z letnim programom izobraževanja odraslih, ki ga sprejmejo ustanovitelji, investicije v zavodu in programske stroške zavoda, ki obsegajo najmanj materialne stroške za obratovanje in investicijsko vzdrževanje. Ta program je občina dolžna sofinancirati na podlagi ZOFI. O porabi sredstev poroča zavod v Letnem poročilu za preteklo leto, ki ga obravnava tudi svet zavoda v katerem so tudi predstavniki ustanoviteljev. **Vse občine ustanoviteljice so lani zagotovile skupno 26.120 eur**, kar je 4 % več kot leto prej.

1906 Pomoči šolajočim

Program vključuje sredstva za pomoči v osnovnem šolstvu.

19069001 Pomoči v osnovnem šolstvu

Podprogram zajema sredstva za zagotavljanje različnih oblik pomoči v osnovnem šolstvu (subvencioniranje šole v naravi, subvencioniranje šolske prehrane, regresiranje prevozov učencev).

19026 Subvencioniranje šole v naravi v OŠ Šmarje pri Jelšah

Za subvencioniranje šole v naravi smo lani OŠ Šmarje pri Jelšah zagotovili sredstva v višini **10.00 eur** kar je toliko kot smo planirali in enako kot v letu 2012. Šola je posredovala poročilo o izvedbi šole v naravi in porabi sredstev. Iz poročila povzemamo, da je šola je lani organizirala:

- **zimsko šola v naravi je potekala** od 28.1.2013 do 1.2.2013 – 5 dni, na Arehu na Pohorju. Te šole se je udeležilo **104** od skupno **109** učencev 6. razredov. Polna cena na otroka je znašala **228,59 eur**, starši so plačali 185 eur, občina je na otroka prispevala **43,59 eur**. Skupni prihodki za zimsko šolo v naravi so znašali 22.778 eur, od tega so starši prispevali 17.580 eur šolski sklad 520 eur, RK Šmarje 320 eur, občina pa 4.359 eur.

Skupni stroški so znašali po podatkih šole 21.980,95 eur. Pozitivno razliko v višini 797,76 eur je šola uporabila za nabavo smučarske opreme.

- **poletno šolo v naravi** so izvedli v času od 17.6. do 21.6.2011 na Debelem Rtiču. Šole se je udeležilo **90** učencev od skupno 91 učencev 4. razredov.

Polna cena (polni penzion, prevoz, spremljevalci, učitelji plavanja) je na otroka znašala za 4 dni **219,17 eur**, starši so prispevali 102 eur na otroka, **občina 50 eur na otroka**, MIZŠ pa 67,60 eur na otroka in še sredstva za financiranje šole v naravi za socialno ogrožene otroke v višini 2.040 eur. **Občina je v skupnem znesku prispevala 4.560 eur**, MIZŠ 8.124, eur, starši 7.089 eur. Skupni prihodki za šolo v naravi so znašali 19.773 eur, stroški za izvedbo šole so znašali po podatkih šole 19.416, ostanek sredstev v višini 357 eur je bil namenjen za nabav plavalnih rekvizitov. .

19028 Regresiranje prevozov učencev

Za prevoze otrok v šolo smo lani porabili skupaj 291.379 eur, kar je 3, % manj kot smo planirali in za 3 % manj kot v letu 2012, ko je bilo za prevoze porabljenih 300.133,62 eur

Občina je v skladu z Zakonom o osnovni šoli dolžna zagotavljati prevoz za vse učence, ki so od šole oddaljeni več kot 4 km. Učenec ima pravico do brezplačnega prevoza ne glede na oddaljenost njegovega prebivališča od osnovne šole v prvem razredu, v ostalih pa če pristojni organ za preventivo v cestnem prometu ugotovi, da je ogrožena varnost učenca na poti v šolo. Do brezplačnega prevoza imajo pravico tudi učenci s posebnimi potrebami ne glede na oddaljenost prebivališča od osnovne šole, če je tako določeno v odločbi o usmeritvi. Vsi ostali otroci do brezplačnega prevoza nimajo pravice.

Prevoze otrok, ki so od šole oddaljeni več kot 4 km, je tudi lani vršil Izletnik Celje, ki je bil izbran junija 2008 na podlagi javnega razpisa kot najugodnejši ponudnik za obdobje 3 let. K okvirnemu sporazumu, ki je bil s prevoznikom sklenjen za šolska leta 2008/2009, 2009/2010 in 2010/2011 dne 26.8.2008, je bil sklenjen Aneks št. 1 dne 31.8.2010, s katerim je bilo dogovorjeno, da se je cena uskladila z indeksom cen življenjskih potrebščin in se je s 1.9.2010 povišala za 2,1 %. S 1.9.2012 je bil okvirni sporazum podaljšan še za šolsko leto 2012/2013 na podlagi postopka oddaje javnega naročila po postopku s pogajanjem brez predhodne objave. Obvestilo je bilo objavljeno na portalu javnih naročil 23.8.20 Junija lani smo ponovno izvedli razpis. Ponovno je bil kot najugodnejši ponudnik izbran Izletnik Celje.

Prevoznik je tudi lani izvajal prevoze **4 avtobusi**. Zjutraj vršijo dovoz učencev **dvakrat in popoldan pa odvoz kar 3 krat za vse relacije**. Dnevno avtobusi prevozijo po **550 km**, dnevno se vozi več kot **400 učencev**. Dnevna cena tega prevoza je do 30.6. 2013 znašala 1.367,10 eur (cena je bila nespremenjena 3 leta), od 1.9.2013 dalje znaša dnevna cena prevoza 1.222,02. Na teh podlagah smo v **lanskem letu** prevozniku plačali račune za prevoze otrok v višini **251.211 eur**.

Prevoz otrok, ki bi hodili sicer v šolo po nevarnih poteh in oddaljenejših naselij, vrši zasebni avto prevoznik Ivan Grobin, ki je bil izbran na podlagi objave NMV na Portalu javnih naročil, nato pa lani od 1.9. dalje na podlagi javnega razpisa. . Z njim je bila sklenjena pogodba za šolsko leto 2012/2013 in nato za 2013/2014. Z minibusom se je dnevno vozilo 110 otrok vsi imajo od šole do doma manj kot 4 km. Dnevno prevozi 120 km. **Dnevna cena** tega prevoza je lani do 30.6 2013 znašala 193,39 eur, od 1.9.2013 dalje pa **196 eur**. Letni strošek teh prevozov je lani znašal za 36.462 eur. Organizacija prevoza z minibusom je bila odobrena s sklepom OS 19.102008 in pomeni v celoti nadstandard.

Zagotovili smo še sredstva za prevoze otrok s posebnimi potrebami, ki jih vozijo v šole starši z lastnimi prevoznimi sredstvi (zaradi hujših telesnih okvar se učenci ne morejo voziti z javnim prevozom). Takih otrok je bilo lani poprečno 6, od tega so starši 3 učence vozili v III. OŠ Rogaška Slatina, 2 v Dobrmo, 1 pa v Celje. Lani smo za te prevoze zagotovili **3.706 eur**. Staršem sredstva za nadomestilo stroškov prevoza mesečno nakazujemo na podlagi izdane odločbe za šolsko leto in na podlagi predloženih potrdil šol o udeležbi pri pouku.

Sicer pa je potrebno poudariti, da je organizacija prevozov v naši občini nadstandardna. Z avtobusi se vozi veliko otrok, ki po zakonu te pravice sploh nimajo (bivališče nad 4 km), avtobusi pa dovažajo otroke zjutraj 2 x in odvažajo 3 x. Zaradi tega je bilo lani ukinjeno financiranje varstva vozačev od 1.9.2013 dalje.

19029 Subvencioniranje šolske prehrane

OŠ Šmarje pri Jelšah smo lani nakazali sredstva v višini **28.995 eur** za pokritje plač 2 kuharic z namenom, da zagotovimo otrokom OŠ cenejše obroke tople malice in kosil. V vseh kuhinjah na šoli je zaposlenih skupno 11,80 delavcev (kuharic in gospodinjec), od tega jih 6,53 sistemizira MIZKŠ, 2 občina, 2,27 iz lastnih prihodkov kuhinje, 1 delavka pa je zaposlena v vrtcu, dela pa v prostorih centralne kuhinje, kjer kuhajo malice in kosila za otroke vrtca (Šentvid, Kristan vrh). Po podatkih šole so v centralni kuhinji in na podružnicah lani pripravljali dnevno po **150 zajtrkov, 1.000 malic in 650 kosil za učence in zaposlene**. Vsi učenci imajo možnost tople prehrane in to treh obrokov po zelo dostopnih cenah zaradi subvencij države in občine. Ker občina zagotavlja dodatna sredstva so lahko cene obrokov, predvsem kosil nižje, saj v ceno ni potrebno vračunati stroškov dveh kuharic, ki se financirata iz sredstev občine. Sredstva za regresiranje šolske prehrane zagotavlja tudi Ministrstvo za šolstvo. V ta namen je lani zagotovilo **126.653 eur**, kar je kar 43 % več kot v letu 2012, ko so zagotovili 88.413 eur (v letu 2011 pa 107.907 eur). Od skupno 924 učencev, ki imajo malico, jih je 540 prejemale subvencijo. Od 650 kosil pa je bilo subvencioniranih 114.

Navajamo še cene prehrane na šoli, ki so v veljavi od 1.9.2011 dalje: cena zajtrka 0,40 eur za obrok, cena malice 0,80 eur, Cena kosila na nižji stopnji 1,65 eur, na višji stopnji pa 1,80 eur za obrok, kosilo na blok 2,10 eur. Podrobno poročilo o organizaciji in izvedbi šolske prehrane ter cenah je v Letnem delovnem načrtu in publikaciji šole.

III. OŠ Rogaška Slatina smo lani nakazali 217 € za sofinanciranje kuharice za razdeljevanje obrokov.

19069004 Študijske pomoči

Podprogram zajema sredstva za sofinanciranje študija na višjih in visokih šolah.

19034 Sofinanciranje delovanja JZ Regijsko središče Celje

JZ Regijsko študijsko središče Celje je ustanovilo 32 občin Savinjske regije z namenom razvoja in pospeševanja terciarnega izobraževanja v Savinjski regiji. Med ustanoviteljicami zavoda je tudi naša občina. S tem ko smo pristopili k soustanoviteljstvu smo prevzeli tudi obveznost sofinanciranja delovanja zavoda. V skladu s pogodbo o medsebojnih pravicah, obveznostih in odgovornostih ustanoviteljic RSS nam vsako leto posredujejo delovni in finančni načrt. Lani smo za delovanje RSS na podlagi pogodbe o financiranju prispevali 3.244 eur, kar je toliko kot smo planirali in 7 % manj kot v letu 2012, ko smo prispevali 3.496 eur. Obveznost občin je izračunana glede na število prebivalcev občine. Delež naše občine znaša 1,67 % vseh pričakovanih sredstev od občin. Kar 40 % sredstev oz. 75.903 eur naj bi v skladu s finančnim načrtom prispevala Mestna občina Celje. Iz letnega poročila zavoda za leto 2013 je razvidno, da so ustvarili skupno 194.588 eur prihodkov in 183.292 eur odhodkov. Presežek prihodkov nad odhodki znaša 11.212 eur. Realizirani prihodki in odhodki javnega zavoda kakor tudi poročilo o delu, so razvidni iz letnega poročila, ki ga je zavod v roku posredoval vsem ustanoviteljicam.

20 SOCIALNO VARNOSTVO

Področje zajema programe na področju urejanja sistema socialnega varstva, ter programe pomoči, ki so namenjeni varstvu družin, materialno ogroženim, starim in invalidnim osebam.

Tabela: PRIKAZ REALIZIRANIH SREDSTEV ZA SOCIALO V LETU 2013

PROGRAM	v EUR						
	Realizac. 2010	Realizac. 2012	Plan 2013	Realizac. 2013	Index real./13 plan 13	Index Real. 13/12	Index Real. 13/10
I							
SKUPAJ PROGRAMI	401.530	559.491	599.300	584.303	97,5	104	146
Pomoč staršem ob rojstvu otrok	23.000	23.400	25.800	23.000	89,2	98	100
Financiranje družinskega pomočnika	56.495	63.345	75.000	74.310	99,1	117	131
Bivanje invalidov v zavodih za usposabljanje	37.910	94.918	113.000	112.285	99,4	118	296
Bivanje občanov v posebnih socialnih zavodih	105.467	129.522	126.000	124.888	99,1	96	118
Bivanje občanov v splošnih socialnih zavodih	72.247	119.445	141.000	149.299	99,5	117	194
<i>Skupaj socialni zavodi</i>	<i>215.624</i>	<i>343.885</i>	<i>380.000</i>	<i>377.472</i>	<i>99,3</i>	<i>82</i>	<i>175</i>
Pomoč na domu	82.523	104.847	93.000	86.521	93	110	105
Pogrebni stroški	3.387	1.012	2.500	0	0,0	0	0
Delovanje humanitarnih društev	10.000	10.000	13.000	13.000	100,0	30	130
Delovanje Območnega združenja RK	10.500	13.000	10.000	10.000	100,0	77	95

Za programe v socialni smo v letu 2013 iz občinskega proračuna zagotovili 584.303 eur, kar je, kar je za 2,5 % manj kot smo načrtovali in za kar 4 % več kot v letu 2012, ko smo za področje sociale porabili 559.491 eur. V primerjavi z letom 2010 pa se je obseg sredstev za socialo povečal kar za 46 %. Stroški so se v tem obdobju povečali za 182.000 eur, obseg primerne porabe v enakem obdobju, ki zagotavlja sredstva za obvezne programe, pa le za 89.000 eur. Za socialne programe smo lani zagotovili iz občinskega proračuna 9%, (v letu 2010 pa le 6 %) sredstev v obsegu primerne porabe občine. Ta delež si iz leta v leto povečuje. Posebej zaskrbljujoče pa je dejstvo, da se ta delež povečuje, ob tem, da se nam znižujejo sredstva za pp. V primerjavi z letom 2010 so se najbolj povečali izdatki za doplačevanje oskrbnin v zavodih za usposabljanje, skoraj za 200 %, pa tudi v splošnih socialnih zavodih. Število oseb v vseh zavodih se je v primerjavi z letom 2010 povečalo iz 42 na 57 oseb, to je za 35 %. Sredstva, ki jih namenjamo področju sociale so v glavnem namenjena za izvajanje programov za starejše in invalidne osebe, ki so po predpisih upravičene do socialnih programov. Financiranje varstva starejših občanov je ena izmed temeljnih obveznosti občine. Po zadnjih statističnih podatkih, je bilo 1.1.2013 v naši občini prijavljenih 1.647 oseb starejših od 65 let (1,85 % več kot leto prej) in predstavljajo 15,75 % vseh prebivalcev občine, ki jih je bilo 10.453. V RS je bilo na dan 1.1.2013 prijavljenih skupno 358.985 oseb starejših od 65 let (2,05 % več kot leto prej), kar predstavlja 17,51 % vseh prebivalcev države. Od leta 2005 do

leta 2013 se je število prebivalcev v tej populaciji v naši občini povečalo za 15,25 %, v državi za 15,74%. V strukturi vseh prebivalcev je takrat znašal delež starejših v naši občini 14,5 %, v državi pa 15,45 %. Dejstvo je, da se prebivalstvo stara, da se podaljšuje življenjska doba prebivalcev, posledično pa tudi število prebivalcev starejših od 65 let. Nujna posledica tega dejstva je, da se povečujejo potrebe po organizaciji in financiranju različnih programov na področju sociale za pomoč starejšim. Socialne programe skušamo financirati čimbolj racionalno, pri tem pa je potrebno seveda občanom zagotoviti zakonsko določen obseg socialnih pravic. Strokovno delo na področju sociale vodi Center za socialno delo, ki usmerja in koordinira ter izvaja različne socialne programe in izstavlja odločbe, ki so podlaga za sofinanciranje pravic občanov.

2002 Varstvo otrok in družine

Program vključuje sredstva za pomoč družini na lokalnem nivoju.

2029001 Drugi programi v pomoč družini

Podprogram zajema sredstva za pomoč staršem ob rojstvu otrok.

20002 Pomoč staršem ob rojstvu otrok

V letu 2013 smo za pomoč staršem ob rojstvu otrok izplačali **23.000,00 €**. Pomoč je bila izplačana na podlagi izdanih odločb **115 upravičencem**, kar je za 2 novorojenca manj kot v letu 2012, ko smo pomoč izplačali 117 upravičencem. V letu 2013 smo dejansko izdali 103 odločb za novorojence (od tega smo izdali tri odločbe za dvojčke in eno vlogo zavrnil). Znesek izplačanih pomoči in število odločb se v določenem letu ne ujemata, ker se sredstva za novorojence nakazujejo v 30. dneh od dokončnosti odločb. Znesek pomoči na posameznega novorojenca je od začetka leta 2007 enak in znaša 200,00 € za posameznega novorojenca(-nko). Pomoč staršem ob rojstvu otroka je pravica, ki jo določa Pravilnik o dodeljevanju enkratne denarne pomoči, ki ga je leta 2003 sprejel Občinski svet. Pomoč izplačujemo od leta 2004 dalje, vsem upravičencem, ki podajo vlogo v občinskih strokovnih službah. Od leta 2004 dalje smo pomoč izplačali skupno 1062 upravičencem, po letih: leta 2004 izplačano 72 upravičencem; leta 2005 izplačano 91 upravičencem; leta 2006 izplačano 85 upravičencem, leta 2007 izplačano 110 upravičencem, leta 2008 izplačano 112 upravičencem, leta 2009 izplačano 116 upravičencem, leta 2010 izplačano 115 upravičencem, leta 2011 izplačano 119 upravičencem, leta 2012 izplačano 117 upravičencem in leta 2013 izplačano 115 upravičencem. V nadaljevanju prikazujemo gibanje števila izplačanih pomoči za novorojence od leta 2004 dalje.

2004 Izvajanje programov socialnega varstva

Program vključuje sredstva za izvajanje programov v centrih za socialno delo, programe v pomoč družini na lokalnem nivoju, institucionalno varstvo, pomoči materialno ogroženim ter drugim ranljivim skupinam

20049002 Socialno varstvo invalidov

Podprogram zajema sredstva za financiranje družinskega pomočnika za invalidne osebe.

20007 Financiranje družinskega pomočnika

Pravica do družinskega pomočnika je socialnovarstvena pravica na podlagi Zakon o spremembah in dopolnitvah zakona o socialnem varstvu (url.l. RS 2/2004), uvedena s **1.8.2004**. Financiranje te pravice je zakon naložil občinam, **Pravica do družinskega pomočnika je namenjena polnoletnim osebam s težko motnjo v duševnem razvoju in težko gibalno oviranim osebam, ki potrebujejo pomoč pri opravljanju vseh osnovnih življenjskih potreb.** Družinski pomočnik je lahko oseba, ki ima stalno prebivališče kot invalidna oseba, oziroma eden od družinskih članov invalidne osebe. To je lahko le oseba, ki bi se lahko štela za brezposelno osebo po predpisih o zaposlovanju in zavarovanju za primer brezposelnosti in se je z namenom, da bi postala družinski pomočnik, odjavila iz evidence brezposelnih oseb ali je zapustila trg dela, ali oseba, ki je v delovnem razmerju s krajšim delovnim časom od polnega delovnega časa pri delodajalcu.

Odločbe o uvedbi te pravice izdaja na podlagi Zakona o socialnem varstvu Center za socialno delo, ki družinske pomočnike tudi prijavlja v zdravstveno zavarovanje, obveznost obračunavanja in izplačevanja nadomestil družinskim pomočnikom pa je naložena občinam.

Družinski pomočnik ima pravico do delnega plačila za izgubljeni dohodek, ki je znašal lani **847,94 eur bruto**. Po odbitku prispevkov višini 21,70 % in plačilu dohodnine prejme mesečno **neto znesek 567,32 €**. Družinski pomočnik je prijavljen kot zaposlena oseba na CSD, delno plačilo za izgubljeni dohodek in vse pripadajoče prispevke pa **mu obračunava in nakazuje občina**. Letni strošek za družinskega pom. znaša letno 10.175 eur.

Od začetka leta 2007 se pravica do družinskega pomočnika dodatno financira s sredstvi invalidne osebe do višine njene plačilne sposobnosti in s sredstvi v višini prispevka zavezancev. Plačilna sposobnost invalidne osebe in prispevek zavezanec se določita v skladu s predpisom 100. čl ZSV na način, ki velja za določitev prispevka upravičenca in prispevka zavezanca k plačilu oz doplačilu storitve pomoči na domu in domsko oskrbo. Če ima upravičenec nepremičnine, mu občina zagotavlja pravico do DP samo pod pogojem, da podpiše izjavo, da

dovoli zaznambo pravice odsvojitve premoženja v korist občine. Za občino pa je pomembna tudi določba 44. člena Zakona o financiranju občin, po katerem bo država občinam, katerih stroški za družinskega pomočnika v tekočem letu presegajo 0,35 % njihove primerne porabe, po preteku proračunskega leta zagotovi dodatna sredstva v višini razlike nad tem obsegom na podlagi zahtevka.

Tabela: PREGLED ŠTEVILA IN IZPLAČIL NADOMESTIL DRUŽINSKIM POMOČNIKOV ZA LETO 2011, 2012 in 2013 V OBČINI ŠMARJE PRI JELŠAH

v EUR

Mesec	št. DP 2011	št. DP 2012	št. DP 2013	Izplačilo 2011 v EUR	Izplačilo 2012 v EUR	Izplačilo 2013 v EUR	Index 13/12
December	7	6	7	4.722,20	4.703,44	5.809,98	123
Januar	7	6	8	6.944,40	4.782,26	6.565,96	137
Februar	7	6	8	5.376,28	4.782,26	6.787,28	142
Marec	6	6	8	4.698,18	4.782,26	6.787,28	142
April	6	6	8	4.698,18	4.782,26	6.787,28	142
Maj	7	6	7	5.237,59	5.048,24	5.938,87	118
Junij	7	6	7	5.439,87	5.048,24	5.938,87	118
Julij	7	7	7	5.093,34	5.870,18	5.938,87	101
Avgust	6	7	7	4.703,44	5.886,61	5.938,87	101
September	6	7	7	4.703,44	5.886,61	5.938,87	101
Oktober	6	7	7	4.703,44	5.886,61	5.938,87	101
November	6	7	7	4.703,44	5.886,61	5.938,87	101
SKUPAJ				61.023,80	63.345,58	74.309,87	117
Popr./mes	6,5	6,42	7,33	5.085,31	5.278,80	6.192,49	117

Iz gornje tabele je razvidno gibanje števila družinskim pomočnikov od leta 2011 dalje. Še v začetku leta 2007 smo imeli kar 21 družinskih pomočnikov, nato pa se je po spremembi Zakona o socialnem varstvu, število zmanjšalo na 8 v letu 2008 in 6 družinskih pomočnikov v letu 2009, v letu 2010 pa jih je bilo povprečno 7,17, leta 2011 - 6,5, lani pa se je število ponovno nekoliko povišalo na povprečno 7,33 DP.

Za leto 2013 bomo Ministrstvu za delo družino in socialne zadeve v letu 2014 izstavili zahtevek na podlagi 44. člena Zakona o financiranju občin za dodatna sredstva za financiranje pravic DP v višini 42.552,42 eur, to je razlika med porabljenimi sredstvi nad 0,35 % primerne porabe, zmanjšani za sredstva, ki smo jih pridobili od upravičencev in njihovih zavezancev v višini 9.127,15 eur. (74.309,87 € - 22.630,30 € - 9.127,15€=42.552,42). Prispevek občine k plačilu družinskim pomočnikom tako dejansko za leto 2013 znaša 22.630,30 (30,40 %) eur, od države bomo prihodnje leto dobili povrnjenih 42.552,42 eur (57,30%), zavezanci so plačali 9.127,15 eur (12,30%).

20049003 Socialno varstvo starih

Podprogram zajema sredstva za sofinanciranje oskrbe starejših občanov v splošnih in posebnih socialno varstvenih zavodih, sofinanciranje pomoči družini na dom

20006 Bivanje invalidov v zavodih za usposabljanje

20008 Bivanje starejših v splošnih socialnih zavodih

20009 Bivanje starejših v posebnih socialnih zavodih

Največji delež sredstev, ki smo jih lani namenili za socialno skrbstvo, je bil porabljen za doplačilo v domovih za starejše in bolne ter invalide. V skupno 20 socialnih zavodih plačujemo delno ali v celoti oskrbnine za skupno 57 občanov, kar je kar 36 % več kot v letu 2010, ko je bilo nameščenih z našim doplačilom ali plačilo 42 občanov. Za doplačilo ali plačilo oskrbnin je bilo lani iz proračuna na podlagi računov nakazanih 377.471 eur, kar je 253.977 eur, kar je le 0,70 % manj kot smo planirali, za 10 % več kot leta 2012, za 49 % več v primerjavi z letom 2011 in za kar 75 % več kot v letu 2010, ko smo v ta namen porabili 215.626 eur. V letu 2013 smo za doplačila porabili kar za 161.845 eur več kot v letu 2010. V nadaljevanju podajamo pregled in analizo plačil po domovih za leto 2013 v primerjavi z letom 2012 in 2013.

Tabela: PREGLED ŠTEVILA OBČANOV, ZA KATERE DOPLAČUJE OSKRBO V DOMOVIH
 OBČINA ŠMARJE PRI JELŠAH IZ PRORAČUNA ZA LETO 2013 v primerjavi z leti 2011 in 2012

NAZIV DOMA	Št. oskrb doplač. občine 2011	Št. oskrb doplač. občine 2012	Št. oskrb doplač. občine 2013	Višina oskrbnine cela v €	Plačajo oskrbov. v €	Plača občina v €
SPLOŠNI SOCIALNI ZAVODI						
1. Dom upokojencev Šmarje pri Jelšah	16	18	21	174.672	93.750	80.922
2. Dom starejših Šentjur	1	1	1	10.160	2.207	7.953
3. Dom starejših občanov Metlika	1	1	1	8.786	2.297	6.489
4. Dom Lipa d.o.o., Štore	1	1	2	24.876	9.867	15.009
5. PV Invest, PE Zimzelen, Topolšica	2	2	2	21.897	6.862	15.035
6. Dom za varstvo odraslih Velenje	1	1	1	5.670	4.502	1.168
7. Dom Jožeta Potrča Poljčane	2	2	2	18.657	4.934	13.723
8. Contraco – Špesov dom Vojnik	1	1	0	-	-	-
9. Comett domovi – Pegazov dom	1	0	0	-	-	-
10. Dom Hmelina Radlje ob Dravi	1	1	0	-	-	-
Skupaj splošni zavodi v letu 2013			30	264.718	124.419	140.299
<i>Skupaj splošni zavodi v letu 2012</i>		28		223.727	104.282	119.445
<i>Skupaj splošni zavodi v letu 2011</i>	27			210.091	107.232	102.859
Index 2013/2012				118	119	117
Index 2013/2011				126	116	136
POSEBNI SOCIALNI ZAVODI						
1. Dom upokojencev in oskrb. Sevnica	3	3	3	33.007	9.624	23.383
2. Socialno varstveni zavod Hrastovec	4	4	4	50.976	17.629	33.347
3. Dom Lukavci Ljutomer	1	1	1	10.914	2.838	8.076
4. Dom Nine Pokorn Grmovje Žalec	10	9	10	97.810	37.728	60.082
Skupaj posebni zavodi v letu 2013			18	192.707	67.819	124.888
<i>Skupaj posebni zavodi v letu 2012</i>		17		181.121	61.260	119.861
<i>Skupaj posebni zavodi v letu 2011</i>	18			187.546	73.377	114.169
Index 2013/2012				106	111	104
Index 2013/2011				103	92	110
ZAVODI ZA USPOSABLJANJE						
1. Center za varstvo in delo Golovec	2	1	1	13.495	3.152	10.343
2. Zveza Sonček, društ. za cereb. paralizo	1	1	1	15.603	4.819	10.784
3. Center za usp.,delo in var. Dobrna	1	1	1	14.819	4.817	10.002
4. Varstveno delovni center Nova Gorica	0	1	1	17.971	2.564	15.407
5. Varstveno delovni center Šentjur	0	4	4	67.423	13.387	54.036
6. Zavod za usp.,delo in var. Dornava	0	2	1	19.710	7.998	11.712
Skupaj v zavodih in VDC v letu 2013			9	149.021	36.737	112.284
<i>Skupaj v zavodih in VDC v letu 2012</i>		10		135.882	31.302	104.580
<i>Skupaj v zavodih in VDC v letu 2011</i>	4			50.069	13.120	36.949
Index 2013/2012				110	117	107
Index 2013/2011				298	280	304
SKUPAJ VSI ZAVODI IN VDC - 2013			57	606.446	228.975	377.471
SKUPAJ VSI ZAVODI IN VDC - 2012		55		540.730	196.845	343.885
SKUPAJ VSI ZAVODI IN VDC - 2011	49			447.706	193.729	253.977
indeks 2013/2012				112	116	110
indeks 2013/2011				135	118	149
Struktura v letu 2013 v %				100	38	62
Struktura v letu 2012 v %				100	36	64
struktura v letu 2011 v %				100	43	57
Popr. na 1 oskrb. 2013 mes.-spl. zavodi				735	346	389
Popr. na 1 oskrb. 2012- mes.- spl. zavodi				665	310	355
Popr. na 1 oskrb. 2011 –mes. - spl. zavodi				648	330	318
Index 2013/2012				111	112	110

Popr. na oskrb. 2013-mes. (pos. zavodi)				892	313	579
Popr. na oskrb. 2012-mes. (pos. zavodi)				887	300	587
Popr. na oskrb. 2011-mes. (pos. zavodi)				868	339	529
Index 2013/2012				95	114	87
Popr. na oskrb 2013-mes. (skupno)				887	335	552
Popr. na oskrb. 2012 – mes. (skupno)				804	292	512
Popr. na oskrb. 2011 – mes. (skupno)				761	329	432
Index 2013/2012				110	115	108

Iz gornje tabele je razvidno, da se je število oskrbovancev povečalo iz skupno 49 v letu 2011 na 57 v letu 2013, kar je kar 16 % več, na leto 2010, ko je bilo 42 oskrbovancev, pa celo 36 % več. Število oseb, ki jim doplačujemo ali v celoti plačujemo oskrbnine se je najbolj povišalo v zavodih za usposabljanje in sicer več kot z 100% v primerjavi z letom 2011 in v splošnih socialnih zavodih za 11 %. V zavodih za usposabljanje so tudi najvišji prispevki na 1 oskrbovanca in sicer preko 1.000 eur mesečno. Iz gornje analize je razvidno, da so se prav tako v poprečju povišale cene v zavodih in pa prispevek občine v strukturi.

Dejstvo je, da se je bistveno povišalo število oskrbovancev, povišale so se tudi cene v zavodih in prispevek občine k cenam zaradi ukinitve varstvenih dodatkov in državnih pokojnin. Delež sredstev, ki jih občina namenja za doplačila oskrbnin se iz leta v leto veča. Leta 2010 smo za doplačila skupno namenili za 42 oskrbovancev skupno namenili 215.624 eur, leta 2013 pa za 59 oskrbovancev 377.472 eur, to je za **161.848 eur oz. 75 % več**. Poprečni prispevek na 1 oskrbovanca v letu 2010 je znašal 428 eur, lani pa 533 eur mesečno.

200011 Dejavnost izvajanja pomoči na domu

Pravica do socialnovarstvene storitve pomoč na domu je lani ostala v približno enakem obsegu kot leto prej. Pomoči na domu je bila nudena vsem občanom, ki so to želeli, čakalne liste ni bilo. Lani smo za pomoč na domu namenili sredstva v višini **86.521**, kar je 7 % manj kot smo planirali in za 17 % manj kot v letu 2013. Razlog za to je v tem, da je Center za socialno delo Šmarje pri Jelšah račun za mesec oktober posredoval šele 9. decembra, zato je bil ta poravnani šele v mesecu januarju leta 2014. Zaradi tega računa za oktober nismo zajeli v stroške, niti v analize, ki smo jih pripravili.

Program »Pomoč na domu« je socialno varstvena storitev, ki omogoča starim in bolnim občanom, da ostanejo čimdlje v domačem okolju. Izvajalec pomoči na domu je Center za socialno delo Šmarje pri Jelšah. (v nadaljevanju CSD). Občina je dolžna organizirati pomoč na domu za svoje občane in jo tudi delno sofinancirati na podlagi Zakona o socialnem varstvu. Center za socialno delo je za opravljanje socialno varstvene storitve Pomoč na domu pripravil posebno poročilo, ki bo predmet obravnave na seji občinskega sveta, predvidoma v mesecu marcu ali aprilu. V preglednici, ki je v nadaljevanju prikazujemo število opravljenih ur pomoči na domu in način plačila storitve po mesecih v letu 2013 v primerjavi z letom 2012. Podatke smo povzeli iz zahtevkov-računov, ki nam jih posreduje CSD in so bili poravnani od 1. januarja do 31. decembra 2013.

Tabela: PREGLED ŠTEVILA UPORABNIKOV IN PLAČIL ZA POMOČ NA DOMU 2013

MESEC	število uporabnikov	število ur PD	Št.ur na uporab.	plačajo uporabniki sami	subvencij a občine k ceni	vknjižba na nepremičn. plačilo obč.	oprostitiv brez vknjižbe plačilo obč.	SKUPAJ PLAČILO OBČINE
1	2	3		5	6	7	8	9=6+7+8
1. November 12	42	612		2.151,63	6.126,42	429,40	427,50	6.983,32
2. December 12	43	616		2.027,02	5.628,94	453,90	375,00	6.457,84
3. Januar 13	43	597		2.009,23	6.040,13	445,72	447,50	6.933,33
4. Februar 13	44	501		1.764,24	5.097,68	406,03	402,50	5.906,21
5. Marec 13	43	536		1.711,77	5.411,22	461,16	513,79	6.386,15
6. April 13	43	577		2.008,45	5.879,39	239,43	710,00	6.828,82
7. Maj 13	43	611		2.006,44	6.335,27	228,32	862,50	7.426,09
8. Junij 13	37	562		1.993,58	5.853,84	222,72	778,00	6.854,56
9. Julij 13	37	613		2.074,53	6.285,14	145,36	939,42	7.369,92
10. Avgust 13	35	619		2.120,16	6.418,26	126,40	1.031,82	7.576,48
11. September 13	36	626		1.996,41	6.492,86	145,33	981,82	7.620,01
12. Oktober 13								
Skupaj 2013	446	6.470	14,5	21.863	65.569	3.304	7.470	76.343
Skupaj 2012	554	7.458	13,5	29.050	86.929	5.276	3.618	95.822
Index 2013/2012	80,56	86,75	107,4	75,3	75,4	62,6	206,5	79,7

Kilometrina 600,00 eur x 11 = 6.600,00 eur
 neposredna strokovna priprava 11 x 325,33 = 3.579,63 eur

Gornja analiza ni popolna, saj je Center za socialno delo Šmarje pri Jelšah račun za mesec oktober posredoval šele v mesecu januarju, zato je bila ta plačan v letu 2014. Tako je v analizo zajetih samo 11 in ne 12 mesecev. Zaradi tega analiza za leto 2013 ni povsem primerljiva z letom 2012.

Pomoč na domu je bila lani izvedena za **poprečno 40 uporabnikov**, kar nekoliko manj kot v letu 2012, ko je bilo uporabnikov 46. Izvajalo jo je **5 izvajalk**, Poprečno je ena izvajalka mesečno opravila 107 efektivne ure. Na enega uporabnika je poprečno mesečno odpadlo **14,7 ur**, kar je nekaj več kot v letu 2012. **Občina je lani prispevala v poprečju 2.163 eur na 1 uporabnika**, kar je za **3,8 %** več kot v letu 2012, ko je prispevala **2.083 eur**.

Tabela: PREGLED PODATKOV IZVAJANJA STORITVE POMOČ NA DOMU 2013

	v EUR					
	2009	2010	2011	2012	2013	Index 13/12
Število vseh prebivalcev v občini Šmarje/J.	10.126	10.214	10.329	10.438	10.453	100
Število starejših od 65 let	1.558	1.575	1.593	1.617	1.647	101,9
Cilji resolucije nac. pr. RS-št. upravičenc. *	52	52	52	55	55	100
Št. upravičencev poprečno mesečno	54	46	46	44	40	91
Število izvajalk pomoči na domu	6	6	6	6	5	83
Število uporabnikov na 1 izvajalko	9	8	8	7,7	7,8	100
Število opravljenih ur pomoči na domu	8.595	7.965	8.014	7.458	6.470	97
Popr. mes. št. ur pomoči na domu	716	664	668	621	588	94,7
Popr. število ur na 1 izvajalko - mes.	107	111	111	103	107	29,7
Normativ efekt. ur na 1 izvajalko	120	120	120	120	120	100
Popr. št. ur na uporabnika-mesečno	13	14,5	14,6	14,11	14,7	104,2
Polna cena storitve v občini v €	14,98	15,25	15,25	15,48	15,48	100
Prispevek občine k ceni v €	7,49	7,62	7,62	10,48	10,48	100
Prispevek uporabnika k ceni	4,46	4,42	4,50	5,00	5,00	100

* Resolucija nacionalnega programa socialnega varstva določa, da bi morale občine zagotoviti 3 % prebivalcem starejših od 65 let pomoč na domu. in 0.05% drugih odraslih oseb, ki potrebujejo pomoč na domu

Po podatkih iz Analize o izvajanju pomoči na domu za leto 2012, ki jo je septembra lani izdelal Inštitut za socialno varstvo, so občine v RS cilj Nacionalnega programa SV dosegle komaj 55,1% tno, naša občina pa 62,3 % tno. Cilj resolucije za Občino Šmarje pri Jelšah pomeni, da se bi SVS pomoč na domu morala nuditi 55 uporabnikom. Po podatkih Centra za socialno delo Šmarje pri Jelšah v Občini Šmarje pri Jelšah ni čakalne liste in čakalne dobe, torej so pokrite vse potrebe upravičencev.

Storitev je torej v naši občini zadovoljivo pokrita, k čemur pripomore tudi občina s tem ko zagotavlja več kot 50 % tno subvencijo in še posebej krije stroške kilometrine izvajalk. Imamo razvit visok standard te socialno varstvene storitve, z izvajanjem storitve omogočamo starejšim in bolnim, ki so potrebni pomoči, da ostajajo v domačem okolju, kjer se bolje počutijo. Tako so manjše tudi čakalne liste za domove upokojujencev. Menimo da je prav, da to obliko pomoči še pospešujemo in tudi finančno podpiramo, vendar pa glede na obseg izvajanja storitve širitve ne načrtujemo.

20049004 Socialno varstvo materialno ogroženih

Podprogram zajema sredstva za materialno ogrožene občane za subvencioniranje najemnin in plačila pogrebnih stroškov za umrle brez dedičev.

20016 Plačilo pogrebnih stroškov za umrle brez dedičev

V okviru te postavke smo planirali sredstva za pogrebne stroške za tiste osebe, ki nimajo svojcev, da bi krili te stroške, niti lastnih sredstev. Teh stroškov v lanskem letu nismo imeli.

20049006 Socialno varstvo drugih ranljivih skupin

Podprogram zajema sredstva za sofinanciranje programov humanitarnih organizacij-društev s področja socialnega varstva.

20018 Delovanje Območnega združenja Rdečega križa

Do leta 2009 smo delovanje Območnega združenja RK financirali na podlagi javnega razpisa. Na pobudo organizacije so se vse občine UE Šmarje pri Jelšah dogovorile, da bodo financirale dejavnost društva direktno, kar je na podlagi Pravilnika o izvrševanju proračuna RS dovoljeno, če društvo deluje v javnem interesu. Naloga Območne združenja RK je še posebej v teh časih izjemnega pomena, saj deluje na širokem območju in v stiski pomaga številnim občanom, ki so v socialnih stiskah iz različnih razlogov. Socialno pomoč v različnih oblikah dobiva vedno večji delež prebivalec občin Obsotelja in Kozjanskega, socialna stiska je iz leta v leto večja.

Območno združenje opravlja prvenstveno naslednje naloge: izvajanje socialne dejavnosti-zbiranje, skladiščenje in razdeljevanje materialne in finančne pomoči, humanitarne pomoči v primeru naravnih in drugih nesreč, organizacije letovanja socialno in zdravstveno ogroženih otrok in starejših, skrb za boljšo kakovost življenja starejših oseb, pomoč ranljivim skupinam prebivalcev ter varovanje in krepitev zdravja, organizacija in izvajanje tečajev prve pomoči, organizacija krvodajalskih akcij, organizacija srečanj starejših občanov, organizacija in delovanje skupin za samopomoč, iskanje donatorjev, priprava tečajev za nego bolnikov na domu. Veliko dela opravijo prostovoljci brezplačno. Območno združenje RK Šmarje pri Jelšah izvaja tudi naloge javnih pooblastil na podlagi Zakona o rdečem križu Slovenije in ima status društva, ki deluje v javnem interesu.

Dejavnost območne organizacije RK smo lani financirali na podlagi Finančnega plana za leto 2013, Občina Šmarje pri Jelšah je OORK lani prispevala skupno **13.000 eur**, to je toliko kot je bilo planirano in enako kot v letu 2012. V tem znesku so tudi sredstva, ki jih RK namenja socialno ogroženim občanom zaradi socialnih stisk, za kar v našem proračunu nimamo posebnih sredstev. Menimo namreč, da lahko organizacija kot je RK pravično razdeli sredstva glede na dobro poznavanje socialne stiske.

Od tega zneska je 2.220 eur namenjenih za organizacijo srečanja starejših občanov, ki ga vsako leto organizira KORK. Poraba sredstev je razvidna iz Letnega poročila Območne organizacije RK, ki ga v roku predložijo. Pregled porabe finančnih sredstev je razviden iz Letnega poročila 2013.

20019 Delovanje humanitarnih društev

V letu 2013 smo sofinancirali **23 programov izvajalcev** (društev, zavodov,...), ki delujejo na področju socialnih in humanitarnih dejavnosti v višini **10.000,00 €** kar pomeni, da smo plan v celoti realizirali. Sredstva so bila razdeljena društvom in drugim izvajalcem programov na podlagi javnega razpisa, na katerega so se lahko prijavi s svojimi programi. Z društvi in organizacijami so bile sklenjene ustrezne pogodbe o sofinanciranju njihovih programov, ki jih zavezujejo k namenski porabi sredstev. Realizacijo nakazil društvom in drugim organizacijam v letu 2013 izkazuje preglednica v nadaljevanju.

Tabela: sofinanciranje programov socialno - humanitarnih društev v letu 2013

v EUR

Zap. št.	Izvajalec programa	Odobrena sredstva	Realizirana sredstva
1.	Center za socialno delo Šmarje pri Jelšah - laična pomoč družinam	410,00	410,00
2.	Center za socialno delo Šmarje pri Jelšah - skupina rejnic	230,00	230,00
3.	Center za socialno delo Šmarje pri Jelšah - zdrav način življenja	380,00	380,00
4.	Društvo cerebralne paralize "Sonček" Celje	350,00	350,00
5.	Društvo diabetikov Celje	240,00	240,00
6.	Društvo gluhih in naglušnih Celje	440,00	440,00
7.	Društvo Klic upanja	100,00	100,00
8.	Društvo ledvičnih in dializnih bolnikov Celje	450,00	450,00
9.	Društvo paraplegikov jugozahodne Štajerske	440,00	440,00
10.	Društvo psoriatikov Slovenije	150,00	150,00
11.	Društvo regionalna Varna hiša Celje	400,00	400,00
12.	Društvo rejnic celjske regije	200,00	200,00
13.	Društvo revmatikov Slovenije - podružnica Celje	250,00	250,00
14.	Društvo Sožitje Obsotelje in Kozjansko	300,00	300,00
15.	Društvo upokojencev Grobelno	300,00	300,00
16.	Društvo upokojencev Pristava pri Mestinju	600,00	600,00
17.	Društvo upokojencev Šmarje pri Jelšah *	1.200,00	1.200,00
18.	Društvo za kronično vneto črevesno bolezen	100,00	100,00
19.	Inštitut VIR, socialna rehabilitacija, raziskovanje in razvoj	500,00	500,00
20.	Javni zavod Socio - materinski dom, terensko delo z odvisniki	400,00	400,00

21.	Območno društvo invalidov Zgornje Posotelje	1.200,00	1.200,00
22.	Slovensko društvo Hospic	140,00	140,00
23.	Slovensko društvo za celiakijo - Podružnica Celje	190,00	190,00
24.	ŠENT Slo. združenje za duševno zdravje - Dnevni center Celeia	120,00	120,00
25.	Škofijska Karitas Celje - Župnijska Karitas Sladka Gora	500,00	500,00
26.	Ustanova Mali vitez	150,00	150,00
27.	Združenje multiple skleroze Slovenije - Celjska podružnica	260,00	260,00
	SKUPAJ	10.000,00	10.000,00

* od tega 350,00 eur za srečanja starejših

22 SERVISIRANJE JAVNEGA DOLGA

2201 Servisiranje javnega dolga

22019001 Obveznosti iz naslova financiranja izvrševanja proračuna

220023 Odplačila obresti od dolgoročnih kreditov

Skupna višina obresti odplačanih v letu 2013 je znašala 45.380 EUR, kar je 10 % manj kot je bilo planirano V nadaljevanju pa navajamo kredite, na katere se nanaša odplačilo obresti.

Leta 2007 smo v skladu s sprejetim proračunom najeli kredit v višini 318.000 EUR za namen izgradnje atletske steze z večnamenskimi igrišči pri NLB. V zvezi s tem kreditom smo v letu 2013 plačali obresti v višini 1.751 EUR.

V letu 2008 smo pri Regionalnem skladu Ribnica najeli kredit za namen sofinanciranja izgradnje prizidka pri šoli za potrebe OŠ in GŠ v višini 385.000 EUR. Za ta kredit smo 2013 odplačali 1.009 EUR.

V letu 2009 smo za sofinanciranje vseh investicijskih odhodkov najeli posojilo pri Banki Celje v višini 1.500.000 EUR. Za ta kredit smo v 2013 plačali obresti v višini 30.286 EUR.

Leta 2011 je bil najet še kredit za sofinanciranje investicijskih odhodkov pri UniCredit banki v višini 1.000.000 EUR. Za ta kredit so bile plačane obresti v višini 12.334 EUR.

22019002 Stroški financiranja in upravljanja z dolgom

Podprogram zajema stroške obdelav in zavarovanja najetih kreditov.

220043 Stroški najema kredita

Pod to postavko so zajeti stroški, ki nam jih zaračunava Banka Koper za vodenje kreditov najetih v JS Ribnica v skupni višini 348 EUR.

23 INTERVENCIJSKI PROGRAMI IN OBVEZNOSTI

Področje zajema porabo sredstev za odpravo posledic naravnih nesreč, kot so potres, poplave, zemeljski ali snežni plaz, visok sneg, močan veter, toča, pozeba, suša, množični pojav nalezljive človeške, živalske ali rastlinske bolezni, druge nesreče, ki jih povzročijo naravne sile ali ekološke nesreče, ter za finančne rezerve, ki so namenjene za zagotovitev sredstev za naloge, ki niso bile predvidene v sprejetem proračunu in so nujne za izvajanje dogovorjenih nalog.

2302 Posebna proračunska rezerva in programi pomoči v primerih nesreč

Program vključuje sredstva za odpravo posledic naravnih nesreč, kot so potres, poplave, požari, plazovi, visok sneg, močan veter, toča, pozeba, suša in druge nesreče, ki jih povzročijo naravne sile in ekološke nesreče.

23029001 Rezerva občine

Podprogram vsebuje sredstva za oblikovanje proračunske rezerve za odpravo posledic naravnih nesreč.

23001 Proračunska rezerva

A. Na podlagi 49. člena Zakona o javnih financah mora občina v proračunu zagotoviti sredstva za proračunsko rezervo. Del sredstev se izloča v rezervo vsak mesec, dokončno pa mora biti rezerva oblikovana po ZR. V proračunsko rezervo se razporeja del proračunskih prihodkov, vendar največ do višine 1,5 % prihodkov proračuna. Rezerva je bila za leto 2013 oblikovana in porabljena v višini 98.000 EUR. Proračunska rezerva se uporablja za financiranje izdatkov za odpravo posledic naravnih nesreč kot so: potres, požar, zemeljski ali snežni

plaz, veter, toča, žled, pozeba, suša, množični pojav nalezljivih bolezni, živalske ali rastlinske bolezni in druge nesreče. O porabi proračunske rezerve odloča župan do višine določene z odlokom in o tem poroča OS.

B. Podrobna poraba proračunske rezerve je prikazana v obrazložitvah za računom financiranja pod III./1.5 Poročilo o porabi sredstev proračunske rezerve

2303 Splošna proračunska rezervacija

Program vključuje sredstva za naloge, ki niso bile predvidene v sprejetem proračunu in so nujne za izvajanje dogovorjenih nalog.

23039001 Splošna proračunska rezervacija

Podprogram zajema sredstva namenjena za naloge, ki niso bile predvidene v sprejetem proračunu in so nujne za izvajanje dogovorjenih nalog in za namene za katere v proračunu niso bila zagotovljena sredstva v zadostnem obsegu.

23006 Tekoča proračunska rezervacija

Za ta namen je bilo v letu 2013 planiranih 23.566 EUR, kot rezervirana sredstva za prerazporeditve na druge proračunske postavke zaradi nepredvidenih oziroma premalo planiranih sredstev. Porabljenih oziroma prerazporejenih pa je bilo 1.245 EUR.

Podroben prikaz porabe oziroma prerazporeditev, so prikazane v III./1.6. Poročilo o porabi sredstev splošne proračunske rezervacije za leto 2012

Vodja oddelka za družbene dejavnosti in finance:
Zlatka PILKO, univ. dipl. ekon.

PU 4004 OU – ODDELEK ZA OKOLJE IN PROSTOR

11 KMETIJSTVO, GOZDARSTVO IN RIBIŠTVO

11029002 Razvoj in prilagajanje podeželskih območij

11013 Spodbujanje tradicije obrezovanja glavatih vrb

V letu 2012 smo na pobudo Zavoda za varstvo narave iz Celja pristopili k izvajanju in sofinanciranju projekta s področja ohranjanja narave. Zavod je skupaj z RA Sotla uspešno kandidiral na razpisu »Leader«, s katerim je bil projekt sofinanciran z 85% deležem evropskih sredstev. Poraba v letu 2012 je znašala 2.084 EUR. Predvideno je bilo, da se bo koncem leta izvedla tudi vzorčna zaščita brežin Šmarskega potoka z popletom iz vrbovega vejevja. Zaradi slabih vremenskih razmer so se dela in finančna sredstva prenesla v leto 2013, ko se je projekt v spomladanskem času tudi zaključil. Vrednost celotnega projekta je znašala 65.971 EUR. Naš prispevek v letu 2013 je znašal 9.204 EUR, pri čemer smo 5.900 EUR dobili povrnjenih.

11004 Gozdarstvo

Program vključuje sredstva za gradnjo in vzdrževanje gozdne infrastrukture (gozdne ceste).

11049001 Vzdrževanje in gradnja gozdnih cest

Podprogram zajema sredstva za rekonstrukcije in vzdrževanje gozdnih cest

11012 Investicije in investicijsko vzdrževanje gozdnih cest

Za vzdrževanje gozdnih cest je bilo v letu 2013 porabljeno skupaj 9.975 EUR. Od tega je 5.761 EUR realiziranih na osnovi letne pogodbe z Zavodom RS za gozdove. Po tej pogodbi je Zavod prispeval 886 EUR. Ostala sredstva pa smo prejeli iz naslova 7% deleža od letne realizacije posekanega in prodanega lesu iz gozdov, ki so v lasti Sklada kmetijskih zemljišč in gozdov RS. S temi sredstvi smo izboljšali gozdne ceste na območju Lemberg – Tičnica, Krtince in Tinsko – Rudnica.

12 PRIDOBIVANJE IN DISTRIBUCIJA ENERGETSKIH SUROVIN

Področje zajema področje oskrbe z električno energijo, oskrbe s plinom, oskrbe z obnovljivimi viri energije in oskrbe s toplotno energijo.

1202 Urejanje, nadzor in oskrba na področju proizvodnje in distribucije električne energije

Glavni program vključuje sredstva za izdatke na področju oskrbe z električno energijo.

12029001 Oskrba z električno energijo

Podprogram zajema sredstva za oskrbo z električno energijo.

12001 investicije v električno omrežje na podr.zazidal načrtov

Za potrebe izgradnje ceste Šentvid – Sp. Ponkvice je bilo potrebno kablirati del elektro omrežja. Stroški so znašali 549 EUR.

1206 Urejanje področja učinkovite rabe in obnovljivih virov energije

12069001 spodbujanje rabe obnovljivih virov energije

Podprogram zajema sredstva za spodbujanje rabe obnovljivih virov energije (sončna, vetrna)

12005 Izvajanje ukrepov na področju OVE

V letu 2013 smo na javni razpis za sofinanciranje operacij za energetska sanacija stavb osnovnih šol, vrtcev, zdravstvenih domov in knjižnic v lasti lokalnih skupnosti, ki ga je objavilo Ministrstvo za infrastrukturo in prostor (Uradni list RS, št. 10/2013) na podlagi podatkov in izkazov iz LEK prijavi POŠ Sladko Goro in Knjižnico Šmarje pri Jelšah. Za pripravo in izdelavo vlog na razpis s pripadajočimi razširjenimi energetskimi pregledi predmetnih objektov smo v letu 2013 namenili 27.660 EUR. Na razpisu smo bili uspešni, energetska sanacija obeh objektov se bo vršila v letu 2014. Iz te postavke so se v letu 2013 zagotovila tudi sredstva za pripravo dokumentacije za energetska sanacija spodnjega otroškega vrtca v Šmarju pri Jelšah, s katerim smo na razpisu uspeli že v letu 2012, sanacija le-tega pa se bo ravno tako vršila v letu 2014.

13 PROMET, PROMETNE INFRASTRUKTURA IN KOMUNIKACIJE

Področje zajema področje cestnega prometa in infrastrukture, železniške infrastrukture.

1302 Cestni promet in infrastruktura

V okviru tega glavnega programa se zagotavljajo sredstva za tekoče vzdrževanje občinskih cest, cestno prometne signalizacije ter cestnih naprav, za investicijsko vzdrževanje in gradnjo občinskih cest, gradnjo pločnikov, kolesarskih stez in cestno razsvetljavo.

13029001 Upravljanje in tekoče vzdrževanje občinskih cest

Podprogram zajema sredstva za upravljanje in tekoče vzdrževanje (letno in zimsko) lokalnih cest, upravljanje in tekoče vzdrževanje javnih poti in trgov (letno in zimsko), upravljanje in tekoče vzdrževanje cestne infrastrukture (pločniki, kolesarske poti, mostovi, varovalne ograje)

130010 Tekoče vzdrževanje cest - letno (sklop 5)

Vzdrževanje pomembnejših lokalnih cest v skupni dolžini 51 km je po pogodbi opravljalo podjetje VOC d.d. Celje. V skladu s programom vzdrževanja je bilo za letno vzdrževanje porabljen 57.995 EUR.

130011 Tekoče vzdrževanje cest - letno (sklop 1, 2, 3, 4)

Sredstva s te postavke so bila porabljena za letno vzdrževanje vseh ostalih lokalnih cest in javnih poti (vzdrževanje bankin, jarkov, čiščenje propustov, košnja obcestne zarasti, postavitve začasne prometne signalizacije,...). Vzdrževalna dela je izvajal Orač Janko s.p. na osnovi letne pogodbe in v skladu s programom vzdrževanja. Skupni stroški letnega vzdrževanja sklopov 1, 2, 3 in 4 so tako znašali 64.992 EUR.

130012 Tekoče vzdrževanje cest - zimsko (sklop 5)

Stroški zimskega vzdrževanja pomembnejših lokalnih cest v letu 2013 so znašali 134.681 EUR. Na osnovi letne pogodbe je zimsko službo izvajalo podjetje VOC Celje.

130013 Tekoče vzdrževanje cest - zimsko (sklop 1, 2, 3, 4)

Sredstva s te postavke so bila porabljena za zimsko vzdrževanje vseh ostalih lokalnih cest in javnih poti v višini 394.574 EUR. Vzdrževanje je na osnovi pogodbe izvajal Sajko Marjan s.p. s podizvajalci.

13003 Upravljanje in tekoče vzdrževanje cestne infrastrukture

S sredstvi v višini 1.998 EUR smo poravnali stroške gramoziranja makadamskih cest in čiščenja prometnih površin po neurju.

13029002 Investicijsko vzdrževanje in gradnja občinskih cest

Investicijsko vzdrževanje in gradnja občinskih cest: gradnja in investicijsko vzdrževanje lokalnih cest, gradnja in investicijsko vzdrževanje javnih poti, gradnja in investicijsko vzdrževanje cestne infrastrukture (pločniki, kolesarske poti, cestna križanja, mostovi, varovalne ograje, ovire za umirjanje prometa - grbine).

13004 Investicije in investicijsko vzdrževanje lokalnih cest

S te postavke smo črpali sredstva za investicijsko vzdrževanje lokalnih cest ter za pripravo investicijskih projektov s področja obnove cestne infrastrukture.

1. Investicijsko vzdrževanje lokalnih cest – rekonstrukcije, asfaltiranje

Skupna vrednost sredstev, ki smo jih plačali za asfaltiranje in asfaltne preplastitve občinskih cest v letu 2013, je znašala 295.265 EUR.

Poraba po količinah v krajevnih skupnostih je razvidna iz priložene tabele.

ZAKLJUČNI RAČUN ASFALTOV ZA LETO 2013 V OBČINI ŠMARJE PRI JELŠAH						
Odseki lokal. cest in javnih poti predvideni za obnovo	MASA (t)	KOLIČINA	KOLIČINA	KOLIČINA	KOLIČINA	SKUPAJ
		(m ²)	(m ²)	(m ²)	MULDA m	
		sistem 0+6	sistem 0+3	sistem 5+2,5	sistem 5+2,5	
					0+3 in 6+0	
KS Šmarje/Jelšah						
Stranje - Koretno	120		1603			22.803,00
Parkirišče OŠ Šmarje			1073			8.398,00
Mala Pristava - Orehek					165	1.464,00
Zelena ulica			500			3.907,00
Dvor - Vrh	69		709		96	12.141,00
Predeš - Halerjev h. - Močle	73	176	770		475	21.154,00
Šmarje - Cerovec	24	113	360		113	7.871,00
SKUPAJ	286	289	5015		840	77.738,00
KS Šentvid						
Šentvid - Sp. Selce				1607	381	28.269,00
Gornja vas - Bodrež				1572	515	29.331,00
SKUPAJ				3179	896	57.600,00
KS Zibika						
Zibika - Korenjak		463				5.830,00
Čokl - Jezovšek		1414				17.785,00
Strtenica		135				1.698,00
SKUPAJ		2012				25.313,00
KS Kristan Vrh						
Derviše - Čokl	18	54	413			5.466,00
Kristan Vrh		40			211	2.373,00
Derviše - Plevnik		303				3.811,00
Ogrizek - Laše		504			221	8.296,00
SKUPAJ	18	901	413		432	19.946,00
KS Mestinje						

Mestinje - Pijovci		205				2.578,00
Mestinje –Vital- Stranje	15,5			680		11.735,00
SKUPAJ	15,5	205		680		14.313,00
KS Sveti Štefan						
Sv.Štefan - Grobelce Čokl	69	418	1785		201	27.329,00
Babna G. - Babna B.		225			294	5.435,00
SKUPAJ	69	643	1785		495	32.764,00
KS Tinsko						
Tinsko - Loka	76		1708		104	20.745,00
SKUPAJ	76		1708		104	20.745,00
KS Sladka Gora						
Sotensko-Cverlin		1303				16.360,00
Nova v. Sladka G. - Polžanska v.	44	90	1022	180	131	17.375,00
SKUPAJ	44	1393	1022	180	131	33.735,00
KS Lemberg						
SKUPAJ						
KS Dol – Sp. Mestinje						
Kristan Vrh - Kralj		510			59	6.940,00
Avtobusna Dol				124		1.898,00
SKUPAJ		510		124	59	8.838,00
STROJI IN PREMIIKI GREDER + FREZA						
ROČNO KRPAJJE CEST						4.273,00
SKUPAJ	508,5	5953	9943	4163	2966	
					SKUPAJ	295.265,00

29.736 EUR smo porabili za plačilo izdelave projektnih dokumentacij za pločnik v naselju Belo in semaforiziranega prehoda za pešce v naselju Šmarje pri Jelšah ter za izdelavo investicijske dokumentacije za projekt pločnik Belo. Iz te postavke smo zagotovili tudi sredstva za dve projektni nalogi, in sicer pločnik Halarjev hrib ter pločnik Završe.

130043 nadomestne ceste zaradi ukinitve želez.prehodov

11.895 EUR smo porabili za izdelavo projektne dokumentacije za gradnjo povezovalne ceste dem dvema obstoječima lokalnima cestama ter ukinitve nivojskega prehoda na JP 906 501 ob G2-107. Do gradnje v letu 2013 ni prišlo, ker Slovenske železnice niso zagotovile predvidenih sofinancerskih sredstev za investicijo.

130045 Obnova LC 396050 Šentvid – Spodnja Ponkvica

V letu 2013 sta bila v sklopu obnove LC 396050 Šentvid – Sp. Ponkvica rekonstruirana dva odseka v skupni dolžini 980m'. Prvi odsek je zajemal preplastitev ceste z odvodnjavanjem v dolžini 500m'. Drugi odsek v dolžini 480m' pa je vključeval kompletno prestavitev trase z novim mostom, prestavitev struge potoka in izvedbo zvočnega zidu. Investicija je bila v celoti zaključena v letu 2013, plačilo za izvedena dela pa bo v skladu s pogodbo realizirano v dveh delih. V letu 2013 smo za investicijo zagotovili 189.996 EUR, pogodbeni razlika v višini 80.000 EUR pa bo poravnana v letu 2014.

130046 obnova LC Mestinje-Lemberg-Nova vas

Z investicijo smo kandidirali na razpisu za evropska sredstva v maloobmejnem pasu, vendar žel neuspešno. Za prijavo je bilo potrebno izdelati novelacijo investicijskega programa, za kar smo potrošili 1.500 EUR

13006 Investicije v cestno infrastrukturo (pločniki...)

V načrtu razvojnih programov ta proračunska postavka vključuje dva investicijska programa, in sicer kolesarsko stezo čistilna naprava Šmarje - Belo in kolesarsko stezo Dol-občina Podčetrtek.

Ob sprejetju proračuna za leto 2012 smo v NRP ponovno uvrstili tudi gradnjo predmetne kolesarske steze. Finančna konstrukcija je zajemala tudi 70% sofinancerski delež Slovenskih železnic, ki pa ga le te zaradi splošno znanih gospodarskih težav niso mogle zagotoviti. Kljub temu smo izvedli javni razpis za izbiro izvajalca del. Najugodnejša ponudba je bila dokaj nižja od projektantsko predvidenega zneska investicije. Zaradi širšega javnega interesa smo z rebalansom proračuna v NRP izvedbo investicije premaknili delno še v leto 2013. Izbrani izvajalec je z deli pričel v jesenskem času in fizično dosegel planiran obseg realizacije. Finančno pa je v plačilo v leto 2012 zapadla le 1. situacija, v višini 40.586 EUR. Poleg tega smo poravnali delni, 60% delež odkupov potrebnih zemljišč v višini 4.033 EUR, ter strošek izdelave novelacije DIIP in gradbenega nadzora v skupni višini 2.827 EUR. V letu 2013 so bila dela na kolesarski stezi zaključena, tudi finančno. Sredstva v višini 137.172 EUR so se namenila za gradbena dela, sredstva v višini 6.412 EUR pa za nadzor in investicijsko dokumentacijo. Za potrebe realizacije kolesarske steze Šmarje-Belo in kolesarske steze Dol-občina Podčetrtek pa smo odkupili tudi potrebna zemljišča v višini 10.669 EUR.

13029003 Urejanje cestnega prometa

Urejanje cestnega prometa: upravljanje in tekoče vzdrževanje parkirišč, avtobusnih postajališč, prometne signalizacije, neprometnih znakov in oglaševanje, kategorizacija cest, banka prometnih podatkov, gradnja in investicijsko vzdrževanje parkirišč, avtobusnih postajališč, prometne signalizacije, neprometnih znakov in oglaševanje.

13011 Upravljanje in tekoče vzdrževanje parkirišč, prometne signalizacije, oglaševanje

S te postavke se je obnavljala in dopolnjevala vertikalna in horizontalna prometna signalizacija in prometna signalizacija za varno pot v šolo z avtobusnim prevozom v višini 26.564 EUR.

13012 Investicije v parkirišča in avtobusna postajališča

V letu 2013 so bila izvedena avtobusna postajališča in obračališča: Dol pri Pristavi, Sveti Štefan in Hajnsko.

Iz te postavke so se namenila sredstva tudi za izgradnjo parkirišča v makadamski izvedbi na Celjski cesti 6, 18 in 24 v naselju Šmarje pri Jelšah ter parkirišča v naselju Sladka Gora. Skupna vrednost obeh investicij je znašala 17.775 EUR.

15 VAROVANJE OKOLJA IN NARAVNE DEDIŠČINE

Področje zajema naloge za izboljšanje stanja okolja ter varovanje naravne dediščine.

1502 Zmanjševanje onesnaženja, kontrola in nadzor

Glavni program vključuje sredstva za zbiranje in ravnanje z odpadki in ravnanje z odpadno vodo ter nadzor nad onesnaženjem okolja.

15029001 Zbiranje in ravnanje z odpadki

Zbiranje in ravnanje z odpadki: gradnja in vzdrževanje odlagališč, nabava posod za odpadke, sanacija črnih odlagališč, odvoz kosovnih odpadkov, odvoz posebnih odpadkov.

Nacionalni program varstva okolja in Operativni program odstranjevanja odpadkov zastavljata prioritete cilje: preprečiti nastajanje odpadkov in izvajati programe minimizacije, zagotoviti ponovno uporabo in snovno izrabo odpadkov, inertizirati odpadke pred odlaganjem, zagotoviti obdelavo odpadkov ter varno odstranjevanje preostanka odpadkov.

Iz temeljnih ciljev EU izhajajo izvedbeni cilji ravnanja z odpadki, ki so usmerjeni v:

- zmanjšanje količin odloženih odpadkov ter
- zmanjšanje nevarnostnega potenciala v odloženih odpadkih.

150010 Regionalni center za ravnanje z odpadki – CERO Celje

Občine solastnice objektov in naprav RCERO Celje so v letu 2012 podpisale pogodbo, s katero so vso infrastrukturo, ki je potrebna za opravljanje gospodarske javne službe, oddale v najem pooblaščenemu izvajalcu, podjetju Simbio d.o.o. Najemna pogodba je sklenjena za 30 let z začetkom uporabe od 1.1.2012. Višina najemnine se izračuna v višini amortizacije, katere metode in stopnje se določijo na podlagi veljavnih predpisov. Najemnina predstavlja namenski prihodek občine za gradnjo, nakup in obnovo javne infrastrukture v RCERO. Podjetje Simbio d.o.o. je pooblaščen za pripravo in vodenje investicij, ki morajo biti navedene v letnem planu, ki ga potrjuje občine najemodajalke. Poraba sredstev se med letom kompenzira z najemnino, tako, da le ta ne

prihaja neposredno na račune občin. Delež izračunane najemnine za našo občino v letu 2013 je znašal 17.979 EUR. K temu znesku je potrebno prišteti še neporabljeno najemnino iz leta 2012 v višini 9.112 EUR. Odhodki za RCERO v letu 2013 pa so skupaj znašali 21.267 EUR.

150012 Investicija za infrastrukturo zbiranja in odvoza odpadkov

Podjetje OKP d.o.o., kot izvajalec gospodarske javne službe – zbiranja, odvoza in ravnanja z odpadki, je dolžan skrbeti za investicijska vlaganja in vzdrževanje objektov, naprav in vozil s katerimi zagotavlja izvajanje službe. Občine, lastnice podjetja smo dolžne prispevati sofinancerska sredstva za pokrivanje teh stroškov. Na našo občino je v letu 2013 odpadel delež v višini 26.979 EUR. Enak znesek smo prejeli tudi iz naslova najemnine na osnovi pogodbe o oddaji komunalne infrastrukture v najem. Iz proračuna pa smo zagotovili še 2.200 EUR za izdelavo projektne dokumentacije za gradnjo nadstreška nad zabojniki v zbirnem centru Šmarje. V ta sklop sodijo tudi stroški povezani z obratovanjem komunalne deponije Tuncovec.

15002 nakup posod za odpadke

Od planiranih 100 EUR smo v letu 2013 porabili 93 EUR za nakup smetiščne posode pri PGD Šentvid.

15005 Zbirališče za odpadke Šmarje

V letu 2010 je bilo v skladu z Uredbo o ravnanju z ločenimi frakcijami (Ur.l. 21/01) zgrajen lokalni zbirni center za odpadke ob ČN Šmarje. Odziv občanov – uporabnikov je presegel vsa pričakovanja, tako je center v celoti zaživel in se v njem zberejo dokaj velike količine ločenih frakcij vseh vrst odpadkov. Za zagotavljanje obratovanja je bilo v letu 2013 porabljeno 4.755 EUR.

15029002 Ravnanje z odpadno vodo

Odvajanje in čiščenje odpadnih voda je ena od obveznih lokalnih gospodarskih javnih služb varstva okolja. S storitvami javne službe se zagotavlja urejeno odvajanje in čiščenje odpadnih voda tako za gospodarstva kot za poselitvenih območjih na njenem območju, konkretnije pa določi posamezne načine odvajanja in čiščenja v svojem operativnem programu. Glede na navedene zakonske obveznosti občine je potrebno skrbeti za kontinuiran razvoj dejavnosti, kar je osnovni predpogoj za nemoteno izvedbo in delovanje javne službe. Iz sprejetega operativnega programa izhajajo vsakoletne finančne potrebe za uresničitev vseh nalog tega področja.

1500701 Izgradnja povezovalne kanalizacije in razbremenilnikov

V skladu s sprejetim NRP se je pričela celovita obnova kanalizacije v stanovanjskem – uličnem delu naselja, južno od glavne ceste GII-107 nad staro OŠ in Zdravstvenim domom. Ob sprejetju proračuna za leto 2012 smo predvidevali izvedbo te etape v triletnem obdobju z zaključkom v letu 2014. Na javnem razpisu za izbor izvajalca je bila najugodnejša ponudba podjetja AGM – Nemeč d.o.o. vrednostno dokaj nižja od projektantske ocene stroškov, tako smo načrtovana dela lahko zaključili že v letu 2013. Izvajalec je pričel z deli v drugi polovici leta 2012 in dosegel dejansko realizacijo 168.266 EUR. Ostanek sredstev se je prenesel in prišel k planiranim sredstvom za izvedbo projekta v letu 2013, ko smo izgradnjo kanalizacijskega omrežja tudi zaključili. Vrednost zaključenih del v tem letu je znašala 167.612 EUR. Vzporedno z izgradnjo kanalizacije je bila izvedena tudi posodobitev in izboljšava vodovodnega omrežja, ter delno tudi obnova cestišč v ulicah. Investicija se je v celoti financirala iz takse za obremenjevanje okolja, zaradi odvajanja odpadnih voda, ki je obvezen in namenski proračunski prihodek .

1500703 Čistilna naprava Šmarje pri Jelšah

Na osnovi določil Zakona o gospodarskih javnih službah smo z našim izvajalcem gospodarske javne službe – podjetje OKP d.o.o. sklenili v letu 2010 pogodbo s katero smo objekte in naprave gospodarske javne infrastrukture v lasti občine Šmarje pri Jelšah oddali javnemu podjetju OKP v dolgoročni najem. V skladu z načrtom investicijskega vzdrževanja, ki ga letno pripravi izvajalec GJS se sredstva najemnine namensko potrošijo za infrastrukturne objekte, ki so predmet najema.

Za ČN Šmarje pri Jelšah smo v letu 2013 prejeli 70.000 EUR najemnine. Na podlagi izstavljenih računov smo podjetju OKP za investicijsko vzdrževanje naprave v letu 2013 poravnali 27.698 EUR. Preostala sredstva smo porabili za pokrivanje stroškov investicij v vodooskrbo, saj sredstva najemnine na vodooskrbi ne zadoščajo za pokrivanje vseh investicijsko-vzdrževalnih del.

1500706 Investicije v javno kanalizacijo

Na osnovi pogodbenega prenosa javnega kanalizacijskega omrežja v najem prejemamo najemnino kot namenski prihodek za investicijsko vzdrževanje in dogradnjo omrežja javne kanalizacije. Iz tega vira se je v letu 2013

nabralo 22.721 EUR. Sredstva v višini 22.721 so bila porabljena za podaljšanje kanalizacije v Ulici na Livado ter za plačilo stroškov ob ukinitvi greznice pri OŠ Šmarje.

150072 Izgradnja in obnova manjših kanalizacij

Iz te postavke so se financirale izgradnje manjših kanalizacij v naseljih Zibika, Gornja vas, Grliče in Senovica-Vrh. Skupna vrednost predmetnih investicij je znašala 38.448 EUR.

150073 Subvencije za pokrivanje dela cene javne infrastrukture

Cene, ki jih javno podjetje OKP lahko zaračunava uporabnikom za izvajanje storitve »odvajanje in čiščenje odpadnih voda« ne zagotavljajo dovolj sredstev za pokrivanje vseh tekočih stroškov vezanih na to dejavnost. Dvig cen, ki so že nekaj let zamrznjene »pa brez soglasja vlade RS« ni mogoč. Zato je občina na podlagi sklepa OS primanjkljaj sredstev zagotovila s subvencijo k ceni. Za ceno čiščenja odpadnih vod na ČN Šmarje pri Jelšah, za izvajanje javne službe odvajanja komunalnih odpadnih voda, ter za izvajanje zbiranja, odvoza in deponiranja odpadkov je bilo v letu 2013 potrebno zagotoviti 56.240 EUR subvencij.

1506 Splošne okoljevarstvene storitve

Program vključuje sredstva za vzdrževanje in zagotavljanje informacijskega sistema varstva okolja in narave.

15069001 Informacijski sistem varstva okolja in narave

Podprogram zajema sredstva za kontrolo in ureditev vodotokov.

15018 Urejanje vodotokov - hidrološke presoje

V letu 2013 smo izvedli kamnite obloge na Šmarskem potoku v naselju Stranje in Bodriškem potoku v naselju Spodnja Ponkivica. Obnovili so se tudi robni venci na mostovih v naselju Palenca in Nova vas, izdelana pa je bila tudi projektna dokumentacija za most Vršna vas na cesti LC 406 301. Skupni strošek investicij na tej postavki v letu 2013 je znašal 34.215 EUR.

16 PROSTORSKO PLANIRANJE IN ST. KOMUNALNA DEJAVNOST

Področje zajema prostorsko načrtovanje in razvoj ter načrtovanje poselitve v prostoru (stanovanjska dejavnost, gospodarjenje z zemljišči in komunalna dejavnost).

1602 Prostorsko in podeželsko planiranje in administracija

Program vključuje sredstva za urejanje in nadzor geodetskih evidenc, nadzor nad prostorom in vzpostavitev sistema gospodarjenja s prostorom.

16029001 Urejanje in nadzor na področju geodetskih evidenc

Podprogram zajema sredstva za vzpostavitev in ažuriranje podatkovnih baz s področja stavbnih zemljišč in objektov ter katastrov komunalne in cestne infrastrukture.

160020 Izdelava, vzpostavitev in vzdrževanje novih podatkovnih baz

Del sredstev na tej postavki je namenjenih za redno letno vodenje in vzdrževanje podatkovnih baz v okviru geoinformacijskega sistema občine (GIS) ter gostovanje podatkov BCP (baza cestnih podatkov). Sredstva v višini 7.659 EUR smo namenili za prenovo in vzdrževanje katastra vodovodne in kanalizacijske infrastrukture, ki ga za našo občino po pooblastilu pripravlja podjetje OKP d.o.o. iz Rogaške Slatine. Podjetje Geoenergetika je za potrebe zbirnega katastra javne infrastrukture dopolnilo digitalni kataster javne razsvetljave, katerega izdelava je znašala 2.909 EUR. Pod to postavko je zajet tudi znesek 11.398 EUR, ki smo ga plačali podjetju Axis d.o.o. za terenski popis podatkov o prometni signalizaciji in opremi na občinskih javnih cestah ter vzpostavitev baze podatkov o prometni signalizaciji s prostorsko lokacijo.

160021 Posodabljanje programske opreme

Sredstva na tej postavki v višini 488 EUR so bila namenjena za vzpostavitev novega modula v sklopu geoinformacijskega sistema občine. Za potrebe davka na nepremičnine smo vzpostavili modul evidence registra nepremičnin (REN).

16029003 Prostorsko načrtovanje

Prostorsko načrtovanje : prostorski dokumenti občine, planski in izvedbeni vključno z pridobivanjem strokovnih podlag.

160040 Priprava lokacijskih načrtov in urbanistični natečaji

S te postavke smo v letu 2013 financirali še zadnji pogodbeni obrok v višini 3.840 EUR za pripravo in izdelavo Občinskega podrobnega prostorskega načrta za varovana stanovanja v Šmarju ter projekt sanacije plazu v stanovanjski soseski Poljana (za pomožnim nogometnim igrišče), katerega izdelava je znašala 8.496 EUR.

160041 OPN – občinski prostorski načrt s strokovnimi podlagami

Sredstva v višini 74.707 EUR so se namenila za izdelavo podlag in gradiv za pridobitev smernic pristojnih nosilcev urejanja prostora k OPN, za izdelavo kmetijskega elaborata potrebnega za pridobitev pozitivnega mnenja Ministrstva za kmetijstvo in okolje, za izdelavo elaborata nezazidanih stavbnih zemljišč (obvezna strokovna podlaga k OPN) in za izdelavo urbanističnih načrtov za naselji Šmarje in Mestinje.

1603 Komunalna dejavnost

Program vključuje sredstva za oskrbo naselij z vodo, urejanje pokopališč, objektov za rekreacijo v naseljih, sredstva za praznično urejanje naselij in druge komunalne dejavnosti.

16039001 Oskrba z vodo

Oskrba s pitno vodo je ena od obveznih lokalnih gospodarskih javnih služb varstva okolja. Izvaja se na način in v obliki, kot to določa Odlok o gospodarskih javnih službah v Občini Šmarje pri Jelšah. S storitvami javne službe se zagotavlja oskrba s pitno vodo stavb ter gradbenih inženirskih objektov, če se v njih zadržujejo ljudje ali se pitna voda uporablja za oskrbo živali. Skladno z veljavno zakonodajo mora občina zagotavljati izvajanje storitev javne službe na vseh poselitvenih območjih na njenem območju. Glede na navedene obveznosti občine je potrebno skrbeti za kontinuiran razvoj dejavnosti, kar je osnovni predpogoj za nemoteno izvedbo oskrbe s pitno vodo. Iz tega tudi izhajajo vsakoletne finančne potrebe za uresničitev vseh nalog iz tega področja. Podprogram zajema sredstva za gradnjo in vzdrževanje vodovodnih sistemov.

160060 Analize pitne vode

S te postavke smo poravnali stroške, v višini 270 EUR, periodičnih pregledov bakteriološke in kemične preiskave vode na vaškem vodovodu Lemberg-Beli potok.

160062 Investicije v vodooskrbo (gradnja vodovodnega in hidrantnega omrežja)

Skladno s programom, ki ga je na letni ravni pripravilo podjetje OKP, kot izvajalec gospodarske javne službe in najemnik vodovodne infrastrukture smo ob sprejetju proračuna za izvajanje investicijskega vzdrževanja vodovodnega omrežja, objektov in naprav namenili 150.000 EUR. Zaradi inšpekcijske odločbe je podjetje OKP moralo interventno obnoviti stari del vodohrana Šentjanž, vključno z zamenjavo dotrajane hidromehanske opreme. Ob sofinanciranju uporabnikov in KS Šmarje se je dogradil odsek vodovoda na območju Kamenika. Za zagotavljanje trajne vodooskrbe pa je bila izvedena nova poizkusna vrtina na območju Rudnice. Poleg v letnem načrtu opredeljenih stroškov je tako z rebalansom proračuna bilo potrebno za to področje zagotoviti še dodatnih 7.000 EUR, tako, da je celotna poraba v letu 2013 znašala 156.487 EUR. Vir za pokrivanje teh stroškov je pretežno pokrila najemnina, od oddaje komunalne infrastrukture, kot namenski prihodek proračuna. Pretežni del nastalih stroškov od navedenih investicijskih del pa je bil prenesen v plačilo v l. 2014.

160064 Oskrba s pitno vodo v porečju Sotle

V letu 2013 smo nadaljevali z aktivnostmi na več let trajajoči pripravi in izvedbi tega zahtevnega projekta s področja vodooskrbe in ga proti koncu leta le pripeljali do izvedbe. Celoten projekt je sestavljen iz dveh podprojektov. V prvega so poleg naše občine vključene še občine Rogatec, Rogaška Slatina, Podčetrtek in Kozje, v drugem pa občina Šentjur. Občina Šmarje pri Jelšah nastopa v prvem projektu v vlogi vodilne občine, kar pomeni, da vodi in koordinira celoten projekt, vključno s podpisovanjem pogodb in vsemi finančnimi postopki. Za celoten projekt pa še postopke informiranja in obveščanja javnosti. V drugi polovici leta je bilo potrebno izpeljati tri zahtevna javna naročila za izbor izvajalcev:

1. Informiranje in obveščanje javnosti (6 občin); izbrani izvajalec: Frontal d.o.o. iz Murske Sobotice; pogodbena vrednost: 32.260 EUR.

2. Izvajalec gradbenih del in montaže (za 5 občin); izbrani izvajalec: Gorenjska gradbena družba d.d.s., partnerji in podizvajalci; pogodbena vrednost: 11.376.022 EUR.

3. Gradbeni nadzor (za 5 občin); izbrani izvajalec: Projekt d.d. iz Nove Gorice; pogodbena vrednost: 110.000 EUR.

Z vsemi tremi izvajalci so bile nato tudi podpisane pogodbe. Za strokovno pomoč pri spremljanju in poročanju o napredovanju operacije smo podpisali še pogodbo z IZEP - Inštitut za evropske projekte iz Spodnje Poljskave.

Izvajanje gradenj se je pričelo v mesecu decembru 2013 in mora biti zaključeno do septembra 2014. To pomeni, da bodo vsi stroški izvedbe zapadli v plačilo v letu 2014. Torej so v celoti vključeni v proračun 2014, razen 5 % zadržanega deleža, ki zapade v plačilo po poteku garancijske dobe za odpravo napak v letu 2015. Upravičeni stroški projekta bodo sofinancirani s strani Kohezijskega sklada EU in Republike Slovenije v višini 87,77 %. Občine bomo zagotovile razliko v višini 12,23 % in druge neupravičene stroške, pri čemer DDV ne bo strošek, saj si ga bomo občine poračunavale, ker gre za gradnjo gospodarske javne infrastrukture, ki bo izvajalcu službe po izgradnji oddana v najem.

Kot rečeno, stroški povezani z izvedbo del v letu 2013 še niso zapadli v plačilo, smo pa za plačilo razne dokumentacije, ki je bila nujna za pripravo projekta v tem letu, porabili 18.304 EUR (poplačilo investicijskega programa, razpisna dokumentacija za javna naročila, izdelava dodatne hidravlične študije vodovodnega sistema,...).

16039002 Urejanje pokopališč in pogrebna dejavnost

Podprogram zajema sredstva za gradnjo in vzdrževanje pokopališč in mrliških vežic, vzdrževanje socialnih grobov. Urejanje pokopališč, oddajanje prostorov za grobove in pogrebne storitve so ena od obveznih lokalnih javnih služb. Izvaja se na način in v obliki, kot to določa občinski odlok. S storitvami javne službe se zagotavlja urejeno ravnanje s prostori za pokope (pokopališča). Skladno z veljavno zakonodajo mora občina zagotavljati izvajanje storitev javne službe na celotnem območju iz česar izhaja obveznost po zagotovitvi primerne infrastrukture za izvajanje te dejavnosti.

16009 Investicije in investicijsko vzdrževanje pokopališč in vežic

V letu 2013 smo zaključili z rekonstrukcijo mrliške vežice na Sladki Gori. Poleg celovite prenove notranjih prostorov, je bil dograjen tudi nadstrešek za zaščito pred neprijetnimi vremenskimi vplivi v času pogrebne slovesnosti ter v celoti obnovljeno ostrešje in fasada ter zunanja ureditev z utrjenimi površinami in ozelenitvijo. V letu 2013 je zapadlo v plačilo 50.813 EUR, po končanem obračunu pa bo v letu 2014 potrebno poravnati še 108.500 EUR. V stroških so zajeti stroški projektne in investicijske dokumentacije izvedba gradbeno-obrtniških del ter izvajanje gradbenega nadzora.

1606 Upravljanje in razpolaganje z zemljišči

Program vključuje sredstva za urejanje občinskih zemljišč ter nakupe zemljišč.

16069001 Urejanje občinskih zemljišč

Podprogram zajema sredstva za odškodnine, najemnine in druge stroške urejanja zemljišč (zemljiškopravne zadeve, geodetske zadeve, idr.).

16024 Odškodnine za uporabo zemljišč

Iz te postavke so se financirale odškodnine lastnikom zemljišč pri izgradnji kanalizacij v naseljih, pri rekonstrukcijah cest in pločnikov v obliki travnega semena in gnojila ter stroški zasaditve. Poravnana je bila tudi služnost v korist ARSO za vkop kanalizacije pod Lemberžico in Mestinjščico. Skupni odhodki so znašali 5.738 EUR.

16026 Drugi stroški urejanja zemljišč

S te postavke smo financirali pridobivanje geodetskih podatkov iz uradnih evidenc geodetske uprave, stroške notarjev in cenilcev, večji del zneska pa je bil porabljen za geodetske odmere obstoječih cest, kakor tudi za posnetke po končani gradnji ter izdelava geodetskih načrtov kot podlaga za nadaljnje projektiranje. Strošek teh storitev v letu 2013 je znašal 29.882 EUR.

18 KULTURA, ŠPORT IN NEVLADNE ORGANIZACIJE

1803 Programi v kulturi

18039005 Drugi programi v kulturi

18034 Dokončanje večnamenskega objekta Tinsko

V letu 2013 so bila dokončana dela na tem objektu, ki je več let nedokončan kazil podobo kulturno krajinskega prostora neposredno ob tinskih cerkvah. Ob prizadevanju KS Zibika, Lovske družine Pristava in nekaterih prizadevnih krajanov ter s sredstvi občinskega proračuna se je pred leti začeta gradnja nadaljevala in zaključila

tako, da se prostori v objektu že lahko uporabljajo. Poleg večnamenske dvorane je bila urejena priložna kuhinja s shrambo in dokončane sanitarije, ki v času romarskih in drugih dogodkov služijo tudi javni rabi. V skladu s pogoji Službe za varstvo kulturne dediščine se je namesto strehe objekt zaključil z večnamensko razgledno ploščadjo z ograjo v obliki nadstreška. Podzemni del objekta se je tudi na novo izoliral ter uredilo odvajanje meteoritnih vod. Na vidnem delu objekta je bila izvedena toplotna fasada ter v nujnem obsegu urejene tudi zunanje površine ob objektu, katerega podoba je zdaj zaokrožila kvaliteten ambient na območju tinskih cerkva. V letu 2013 smo za izvedbo del iz proračuna namenili 23.000 EUR. Za poplačilo del pa smo v okviru proračuna 2014 namenili še 24.000 EUR.

22 SERVISIRANJE JAVNEGA DOLGA

2201 Servisiranje javnega dolga

22019001 Obveznosti iz naslova financiranja izvrševanja proračuna

2200240 Odplačila obresti od dolgoročnih kreditov

V letu 2013 je bilo za plačilo obresti od dolgoročno najetih kreditov pri EKO skladu in Javnem skladu RS za regionalni razvoj v Ribnici, porabljenih 3.992 EUR.

Gre za odplačilo obresti iz naslova kreditov:

- 116.207 EUR iz leta 2005 najet pri Javnem skladu RS za regionalni razvoj v Ribnici za obnovo Rimske ceste v Korpule. V letu 2008 je bil najet še kredit v višini 480.650 EUR pri JS RS za regionalni razvoj v Ribnici za obnovo LC Belo-Stranje-Pristava in izgradnjo pločnika Grličje. Odplačilo obresti v letu 2012 skupaj za vse tri kredite najete pri JS Ribnica je bilo v višini **1.430 EUR**.
- Za dva kredita prenesena iz JP OKP Rog. Slatina v odplačilo za ČN napravo Šmarje (stanje kredita 1.1.2011=200.300 €) in magistralni vodovod (stanje kredita 1.1.2011=3.116 €), ki sta bila najeta pri EKO skladu RS, pa so obresti v letu 2013 skupaj znašale **2.562 EUR**.

23 INTERVENCIJSKI PROGRAMI IN OBVEZNOSTI

2302 Posebna proračunska rezerva in programi pomoči v primerih nesreč

23029002 Posebni programi pomoči v primerih nesreč

23003 Sanacija plazov

Sanacija pod hišo Rožencvet Bodrež

Investicija sanacije plazu pri domačiji Rožencvet, ki je bila izveden v letu 2013, je znašala 104.289 EUR, od tega je bilo s strani pristojnega ministrstva pridobljenih sredstev v višini 102.579 EUR.

Sanacija plazu na cesti Jelšingrad – Senovica

Investicija je bila v celoti izvedena v letu 2013 in je znašala 40.622 EUR. S strani pristojnega ministrstva smo uspeli pridobiti sredstva v višini 38.876 EUR.

Sanacija plazu pri domačiji Drame v naselju Orehovec

Investicija je bila v celoti izvedena v letu 2013 in je znašala 76.540 EUR. S strani pristojnega ministrstva smo uspeli pridobiti sredstva v višini 75.027 EUR.

Peter Planinšek, Vodja oddelka za okolje in prostor

PU 4005 – Oddelek za okolje in prostor - REŽIJSKI OBRAT

04 SKUPNE ADMINISTRATIVNE SLUŽBE IN SPLOŠNE JAVNE STORITVE

0403 Druge skupne administrativne službe

04039003 Razpolaganje in upravljanje z občinskim premoženjem

040130 Upravljanje in vzdrževanje poslovnih prostorov v poslovnih stavbah

V tej postavki so zajeti stroški rednega vzdrževanja poslovnih objektov v lasti Občine Šmarje pri Jelšah. Objekti, ki jih vzdržuje občinska uprava so sledeči :

- Skazova hiša, Celjska cesta 6, Šmarje pri Jelšah
- Staro sodišče, Aškerčev trg 24, Šmarje pri Jelšah
- Stara šola, Celjska cesta 28, Šmarje pri Jelšah
- Stara osnovna šola Lemberg, Lemberg pri Šmarju 13, Podplat

V postavko spadajo tudi materialni stroški (elektrika, voda, ogrevanje, deratizacija, dimnikarske storitve...), ki se delijo po razdelilniku na prazne prostore, ki trenutno v teh objektih niso oddani v najem. 617 € predstavljajo stroški zavarovanja teh objektov.

Med večja vzdrževalna dela v letu 2013 spada popravilo nihajnih vrat in sanacija ometa s pleskanjem sten na hodniku objekta Aškerčev trg 24. V »Stari šoli« smo popravili močno uničena okna v zgornji etaži objekta. V »Skazovi hiši« smo menjali toplotno črpalko in preuredili elektro instalacije v prostorih, ki jih uporablja Rdeči križ. V teh prostorih smo popravili tudi stavbno pohištvo in prostore prebelili.

Vrednost celotne postavke je 8.748,70 €. Porabljena sredstva so v višini 75 % predvidenih, saj je bilo zaradi manjših prilivov v občinski proračun potrebno krčiti odhodke. Zaradi tega smo varčevali pri stroških tekočega vzdrževana poslovnih prostorov.

040131 Upravljanje in tekoče vzdrževanje prostorov Aškerčev trg 11,12

Občina vzdržuje tudi upravne stavbe v Šmarju pri Jelšah, katere solastnik je. Sem spadajo materialni stroški, ki odpadejo na prostore, ki trenutno niso oddani v najem, oziroma so materialni stroški zajeti v najemninah (arhiv UE). Med druge operativne odhodke je v tej postavki zajet tudi sorazmerni strošek upravnika objektov Aškerčev trg 11 in 12.

Stroški tekočega vzdrževanja upravnih stavb se delijo med posamezne uporabnike poslovnih prostorov. V to postavko spadajo stroški rednega vzdrževanja upravnih stavb na naslovu Aškerčev trg 11 in 12 v Šmarju pri Jelšah, ki odpadejo na prostore, ki jih Občina Šmarje pri Jelšah oddaja v najem ali so trenutno prazni. Med večja vzdrževalna dela v letu 2013 spada ureditev prostorov za Krajevno skupnost Šmarje pri Jelšah ter sorazmerni delež servisa gasilnih aparatov in zaklonišča.

Porabljenih sredstev iz te postavke v preteklem letu je bilo 11.929,50 €, kar predstavlja 90 % planiranih stroškov. Manjša je bila poraba sredstev za električno energijo in ogrevanje, ki odpadejo na prazne prostore v teh objektih.

040140 Investicije v poslovne prostore in objekte

Vsa porabljena sredstva iz te postavke so se v letu 2013 namenila za program, zajet v NRP pod št. OB124-13-0005: Investicije v poslovne prostore in objekte.

OB124-13-0005 : Investicije v poslovne prostore in objekte

V letu 2013 so bili v investicijsko vzdrževanje upravnih stavb v Šmarju pri Jelšah zajeti stroški nakupa klimatsko-ogrevalne naprave za objekt »Stara šola v Lembergu«, v katerem imajo prostore različna kulturna in športna društva v KS Lemberg.

040141 Investicije v poslovne prostore Aškerčev trg 11,12

V tej postavki so zajeti deleži investicij na upravnih stavbah Aškerčev trg 11 in 12, ki odpadejo na kvadraturu prostorov, ki so v lasti občine Šmarje pri Jelšah. Sem spadajo tudi sredstva rezervnega sklada, ki se namensko varčujejo za bodoča investicijska vlaganja in so bila v letu 2013 knjižena v višini 5.239,56 EUR. Skupna vrednost porabljenih sredstev celotne postavke pa je bila 11.190,49 €, kar predstavlja 75 % planiranih stroškov glede na veljavni plan. Največji delež sredstev se je porabil za sanacijo klimatskih napeljav in nakup novih klima naprav za prostore, ki jih ima v najemu GURS.

Vsa ta dela so zajeta v načrtu razvojnih programov pod projektom Investicijsko vzdrževanje Aškerčev trg 11,12.

OB124-07-0063 : Investicijsko vzdrževanje Aškerčev trg 11,12

V letu 2013 so bili v investicijsko vzdrževanje upravnih stavb v Šmarju pri Jelšah zajeti stroški vlaganj v rezervni sklad, stroški za sanacijo klimatskih napeljav in nakup novih klima naprav za prostore, ki jih ima v najemu GURS.

06 LOKALNA SAMOUPRAVA

0603 Dejavnost občinske uprave

06039001 Administracija občinske uprave

060075 Plače delavcev javnih del v komunalni

V okviru Režijskega obrata se vsako leto Občina Šmarje pri Jelšah prijavi na javni razpis ZZZS za so-financiranje javnih del na področju komunalnega urejanja javnih površin. Tudi v letu 2013 smo na razpisu uspeli in brezposelne osebe, ki so bile vključene v ta program, so sodelovale pri urejanju javnih površin.

Med prioriteta dela v tem programu spadajo planiranje zemlje, setev trave, večkratne košnje, grabljenje in spravilo na deponijo. Zaposleni so sodelovali so pri čiščenju peš poti, pločnikov in nadvodov (pometanje in pobiranje smeti). Pomagali so pri sajenju okrasnih grmičev in dreves, zasaditvi cvetličnih gred in korit zlasti v samem centru naselja Šmarje pri Jelšah, kjer so s pomočjo mentorja in dveh zaposlenih delavcev vzorno uredili javne zelenice in jih preko celega leta vzdrževali. Zalivali so cvetlične grede in odstranjevali zeli. Pomagali so pri obrezovanju živih mej ob javnih poteh, ter kosili travo ob bankinah lokalnih cest. Tedensko so po celi občini nudili pomoč pri urejanju 19-ih avtobusnih postajališč (pobirali so smeti in kosili travo okoli postajališč). Pomagali so pri postavljanju prometnih znakov in kažipotov ob občinskih cestah. Pomagali pri vzdrževanju stopniščnih in mostnih ograj ob javnih poteh, ki so se prepleškala. Pomagali so pri urejanju in čiščenju, kulturnih in drugih spomenikov, zlasti pred prazniki in raznimi komemoracijami. Pomagali so pri odvozu smeti v času spomladanske občinske akcije in pri čiščenju črnih odlagališč. Sodelovali so na vseh prireditvah, kjer je bila organizator Občina. Postavljali so mize in klopi, ter po končanih prireditvah le te pospravili, ter očistili prireditven prostor. Nudili so pomoč pri vzdrževanju in praznjenju košev ter zabojnikov ob javnih poteh in objektih. Občasno so nudili pomoč pri čiščenju obrežij jarkov in vodotokov na območju urbanih naselij.

V tej postavki so zajeti skupni stroški dela udeležencev javnih del na področju komunalnega urejanja okolja. V letu 2013 smo imeli v tem programu udeleženi 5 brezposelnih oseb za obdobje 12 mesecev in 5 oseb za obdobje 6 mesecev in sicer za 40 ur na teden. Celoten strošek za neto plače, prispevke, prehrano na delu ter prevozne stroške za vse udeležence v tem programu javnega dela v letu 2013 je bil v okviru veljavnega plana in sicer v višini 81.699,87 €. Zavod za zaposlovanje nam je za 1 osebo zagotovil 82,5 % bruto plače, za ostale pa 75%, za 40 ur tedenskega dela za posameznega udeleženca v javnih delih ter celotne stroške za zdravniški pregled, prehrano in prevoz teh delavcev na delo. Ta znesek v višini 55.168,48 € je prikazan na prihodkovni strani proračuna med postavko Prejeta sredstva iz javnih skladov.

0600945 Materialni stroški javnih del v komunalni

Za svoje delo udeleženci programa javnih del v komunalni potrebujejo orodje, zaščitna oblačila in izpit iz varstva pri delu. Poleg navedenega je v postavki v višini 829,52 € zajeto tudi zavarovanje za odgovornost udeležencev v ta program. Vrednost celotne postavke je 2.563,91 €, oziroma 65 % planiranih sredstev po veljavnem planu za leto 2013. Poraba sredstev v tej postavki je manjša od planirane, ker smo dosegli nižjo ceno pri nabavi zaščitnih sredstev za udeležence javnih del.

13 PROMET, PROMETNA INFRASTRUKTURA IN KOMUNIKACIJE

1302 Cestni promet in infrastruktura

13029003 Urejanje cestnega prometa

13015 Vzdrževanje avtobusnih postajališč

Občina vzdržuje 19 obstoječih avtobusnih postaj, ki so potrebne raznih popravil in pleskanja, zato smo v letu 2013 popravili in obnovili 1 lesen nadstrešek na postajališču Halarjev hrib ter prepleškali tri postajališča. Za ta namen smo porabili 1.500,60 € proračunskih sredstev, kar je v okviru sprejetega in veljavnega plana.

13016 Obnova nadvoda

Na nadvodu čez železniško progo v Šmarju pri Jelšah opravljamo redne preglede pohodnih površin in tekoče odpravljamo nastale napake in poškodbe. Za ta namen smo v letu 2013 porabili 9146,40 € proračunskih sredstev, kar je v okviru veljavnega plana.

13029004 Cestna razsvetljava

Podprogram zajema upravljanje in tekoče vzdrževanje ter gradnjo in investicijsko vzdrževanje cestne razsvetljave.

13013 Upravljanje in tekoče vzdrževanje javne razsvetljave

Stroški porabljenih električnih energij javne razsvetljave v letu 2013 so v višini 41.636,82 €, znesek tekočega vzdrževanja javne razsvetljave pa je 8.162,64 €. Tekoče vzdrževanje javne razsvetljave predstavlja menjava pregorelih žarnic in druga manjša popravila obstoječih vej javne razsvetljave na celotnem območju občine Šmarje pri Jelšah.

V tabeli v nadaljevanju je prikazana poraba električne energije po posameznih Krajevnih skupnostih.

Krajevna skupnost	poraba električne energije
Šentvid	5.207 €
Kristan Vrh	1.597 €
Lemberg	749 €
Mestinje	4.553 €
Sladka Gora	1.767 €
Dol -Spodnje Mestinje	554 €
Tinsko	377 €
Zibika	1.151 €
Sveti Štefan	1.102 €
Šmarje pri Jelšah	24.580 €
Skupaj	41.637 €

Poraba sredstev na vseh kontih postavke je v letu 2013 znašala 49.799,46 €, kar je v okviru predvidene porabe sredstev.

13014 Investicije in investicijsko vzdrževanje javne razsvetljave

V letu 2013 je bila posodobljena veja JR Sladka Gora. Končna situacija za to investicijo bo zapadla v plačilo v letu 2014. Vsa ostala sredstva smo porabili za menjavo obstoječih svetilk z varčnejšimi in svetilkami, ki zadostujejo obstoječi zakonodaji. Vsa ta dela v višini 27.095,49 € so zajeta v načrtu razvojnih programov pod projektom Druge manjše javne razsvetljave.

OB124-07-0066 : Druge manjše javne razsvetljave

Zaradi dotrajanih in zakonsko neustreznih luči smo v letu 2013 obnovili več svetilk na območju občine Šmarje pri Jelšah in posodobili celotno vejo JR Sladka Gora od Gasilskega doma do cerkve na Sladki Gori. Investicija je bila delno plačana v letu 2013. Končna situacija za to investicijo bo zapadla v plačilo v letu 2014.

Za ta program je bilo porabljenih 26.642,54 € sredstev, kar je v okviru planiranih sredstev.

16 PROSTORSKO PLANIRANJE IN STANOVANJSKO KOMUNALNA DEJAVNOST

1603 Komunalna dejavnost

16039003 Objekti za rekreacijo (zelenice, parki)

Podprogram zajem sredstva za upravljanje in vzdrževanje javnih površin.

16010 Urejanje in vzdrževanje javnih površin

Stroški za urejanje javnih površin zajemajo razno drobno orodje in material, od vreč za smeti do lopat in grabelj ter ves ostali material za urejanje javnih površin (rože, zemlja, travna semena, gnojila). V tej postavki je zajeta tudi vodarina iz javnih pip, ki se uporablja za zalivanje zelenic, stroški za vzdrževanje strojev in poltovornega vozila (registracija, zavarovanja, bencin, servisi, popravila), kot tudi stroški vseh zunanjih izvajalcev, ki pomagajo pri urejanju okolja na področju celotne občine Šmarje pri Jelšah. V letu 2013 smo zasadili nekaj novih grmovnic in dreves na mestu propadlih starih zasaditev. Uredili smo zapuščeno stavbno zemljišče na Sladki Gori in je v letu 2014 predvideno za prodajo. Precej stroškov smo imeli s tekočim vzdrževanjem obstoječe strojne opreme in poltovornega vozila. V tej postavki je bilo porabljenih 22.240,13 €, kar je v okviru planiranih sredstev.

Razčlenitev stroškov urejanja in vzdrževanja javnih površin :

Opis stroška	EUR
voda za zalivanje in odvoz smeti	228
stroški okrasnih sadik	3.821
zavarovanje javnih površin	1.463
gorivo za stroje in avto	4.437
vzdrževanje in popravilo opreme	3.935
popravilo in registracija poltovornega avtomobila	2.982
ureditev stavbnega zemljišča na Sladki Gori	3.973
ostali drobni material in storitve	1.401
SKUPAJ:	22.240

16011 Investicije in investicijsko vzdrževanje javnih površin

Vsi stroški v višini 5.779,60 EUR, nastali v tej postavki so zajeti v Načrtu razvojnih programov pod projekt Oprema za vzdrževanje javnih površin. Postavka je v okviru veljavnega plana.

OB124-07-0067 : Oprema za vzdrževanje javnih površin

Za potrebe komunalnega urejanja okolice smo v letu 2013 nabavili kabino za traktor New Holland TD4020F ter dve ročni kosilnici. Nabavili so se tudi trije drogovi za zastave pred Gasilskim domom Sveti Štefan. Strošek nabave novih osnovnih sredstev v letu 2013 je bil 5.779,60 EUR.

16039004 Praznično urejanje naselij

Podprogram zajema sredstva za praznično okrasitev občinskega središča Šmarje pri Jelšah.

16012 Praznična okrasitev

Za prednovoletno okrasitev občinskega središča občinska uprava vsako leto nabavi nekaj novih žarnic in svetlobnih teles. Tako dobi naselje praznično podobo in pripomore k bolj svečanemu vzdušju pred prazniki. Med stroške praznične okrasitve spada tudi najem gasilske lestve, ki se potrebuje pri okrasitvi dreves in objektov. Plačalo se je tudi izvajalca, ki je okrasitev izvedel. Konec leta 2012 smo nabavili nekaj novih svetlobnih teles in ostalega potrošnega materiala za novoletno okrasitev. Računi so bili plačani v januarju 2013. Porabljena sredstva so približno enaka planiranim in znašajo 9.035,33 €.

18 KULTURA, ŠPORT IN NEVLADNE ORGANIZACIJE

1802 Ohranjanje kulturne dediščine

16039004 Nepremična kulturna dediščina

1800345 Upravljanje in tekoče vzdrževanje Rotovža

V tej postavki so zajeti materialni stroški za vzdrževanje objekta Rotovž v Lembergu. V letu 2013 so nastali stroški elektrike, ki se uporablja tudi za ogrevanje objekta ter stroški zavarovanja objekta. Ti stroški so bili v višini 744,33 €, kar predstavlja 40 % planiranih sredstev, ker so upravljavci objekta varčevali in je bila poraba električne energije manjša kot v preteklem letu.

Poročilo pripravila:

Vodja režijskega obrata Zdenka KOS, univ.dipl.inž.grad.

PU 4006 – SO OBČ. UPRAVE ZA CZ IN POŽARNO VARNOST

06 LOKALNA SAMOUPRAVA

0603 Dejavnost občinske uprave

06039001 Administracija občinske uprave

060076 Plače delavcev skupnega organa občinske uprave

Občine Šmarje pri Jelšah, Rogaška Slatina, Rogatec, Kozje, Podčetrtek in Bistrica ob Sotli so z Odlokom o ustanovitvi skupnega organa občinske uprave (Ur. l. RS št. 76/2000) 24. 8. 2000 ustanovile Skupni organ občinske uprave za Civilno zaščito in požarno varnost. Navedeni organ za občine ustanoviteljice opravlja naloge s področja zaščite in reševanja ter požarne varnosti, ki so v pristojnosti lokalnih skupnosti. Skupni organ ima sedež na občini Šmarje pri Jelšah, kjer v okviru organizacije občinske uprave spada pod oddelek za okolje in prostor. V skladu s kadrovskim načrtom in sistemizacijo, sta v skupnem organu sistemizirani dve delovni mesti. Realizacija na tej postavki je bila v letu 2013 v okviru načrtovane.

0600964 Materialni stroški – skupni organ OU

Med materialne stroške skupnega organa OU spadajo administrativni in drugi stroški, ki so potrebni za delovanje skupnega organa OU. Sem spadajo stroški pisarniškega materiala, stroški uporabe službenega avtomobila, izdatki za službena potovanja in drugo.

V postavki materialnih stroškov večjih odstopanj od planiranih odhodkov ni prišlo, realizacija pa je bila v višini 83 % veljavnega plana za leto 2013.

Finančna sredstva za plače delavcev ter materialne stroške skupnega organa OU pokrivajo občine soustanoviteljice sorazmerno glede na število prebivalcev. V letu 2013 je bilo s strani ostalih občin soustanoviteljic Občini Šmarje pri Jelšah za delovanje službe nakazanih skupno 35.768 EUR.

07 OBRAMBA IN UKREPI OB IZREDNIH DOGODKIH

Področje zajema civilne organizacijske oblike sistema zaščite, obveščanja in ukrepanja v primerih naravnih in drugih nesreč.

0703 Varstvo pred naravnimi in drugimi nesrečami

Program vključuje sredstva za izvedbo programa varstva pred naravnimi in drugimi nesrečami in programa varstva pred požarom.

07039001 Pripravljenost sistema za zaščito, reševanje in pomoč

Podprogram zajema sredstva za opremljanje in usposabljanje pripadnikov civilne zaščite, redno delovanje civilne zaščite ter drugih sil za zaščito, reševanje in pomoč

07001 Usposabljanje enot in služb civilne zaščite

V letu 2013 so se rednega dopolnilnega usposabljanja udeležili člani ekipe za Prvo pomoč, organizirani v sklopu PGD Šmarje pri Jelšah in člani ekipe za Prvo pomoč, od leta 2010 organizirani pod Območnim združenjem RK Šmarje in po pogodbi sofinancirani s strani Občine. Obe ekipi sta se udeležili vaje »Železniška nesreča Rogatec 2013 in tudi regijskega preverjanja pripravljenosti enot Prve pomoči Civilne zaščite v Žalcu. Zaradi ponovne odpovedi termina usposabljanja tehnično-reševalnih enot so bili realizirani stroški usposabljanja enot in služb Civilne zaščite nekoliko nižji od planiranih.

Na osnovi 18. člena Zakona o zdravstvenem varstvu in zdravstvenem zavarovanju ((Ur.l. RS, št. 20/2004) je Občina Šmarje pri Jelšah dolžna za pripadnike operativnih enot Civilne zaščite in gasilcev plačati obvezno zdravstveno zavarovanje za primer poškodb pri delu, ki je v letu 2013 znašalo 1708,92 evrov.

07002 Stroški operativnega delovanja enot in služb Civilne zaščite

Občina Šmarje pri Jelšah pokriva stroške operativnih odhodkov, ki nastanejo pri intervencijah enot in služb CZ ob naravnih in drugih nesrečah (nadomestilo za izpad dohodka, dnevnice, potni stroški, poškodbe opreme). Stroški so v proračunu rezervirani za primer naravnih nesreč. Ker v letu 2013 ni bilo večjih naravnih in drugih nesreč na območju občine Šmarje pri Jelšah in aktivacija enot Civilne zaščite ni bila potrebna, stroški na tej postavki niso bili realizirani. Postavka je pomembna, saj služi kot rezerva za potrebe ukrepanja ob naravnih in drugih nesrečah, za katere sicer upamo, da se naši občini izognejo.

07003 Opremljanje enot in služb Civilne zaščite

Občina je dolžna v času do leta 2015 opremiti vse svoje pripadnike Civilne zaščite z osebno in skupno opremo (Uredba organiziranju, opremljanju in usposabljanju sil za zaščito, reševanje in pomoč Ur. List RS št. 92/2007). V letu 2013 se je glede na aktualne potrebe ob naravnih in drugih nesrečah ter dolgoročni načrt opremljanja nabavila naslednja oprema: motorna rezalka, vrtno kladivo, univerzalno reševalno orodje, trodelna lestev, kovček z orodjem, škarje za betonsko železo, vitla za motorno žago in zanjo prilagojena motorna žaga ter nekaj drobnega orodja. Oprema je spravljena v Skladišču Civilne zaščite v Gasilskem domu Šmarje pri Jelšah, velik del pa je posredovan gasilcem v uporabo. Oprema je bila nabavljena po prioriteten vrstnem redu, kot je to določil Štab Civilne zaščite Občine Šmarje pri Jelšah na seji dne 19. 9. 2013.

07039002 Delovanje sistema za zaščito, reševanje in pomoč

Podprogram zajema sredstva za opravljanje dejavnosti gasilskih društev in gasilskih zvez, investicijsko vzdrževanje gasilskih domov, gasilskih vozil in gasilske opreme (financirane tudi s požarno takso).

07007 Dejavnost gasilskih društev

Prostovoljna gasilska društva: Mestinje, Sladka Gora, Kristan vrh, Šentvid, Sveti Štefan in Zibika so v letu 2013 za dejavnost od Občine Šmarje pri Jelšah prejela 3.369,44 EUR, PGD Šmarje pri Jelšah pa 6.248,36 EUR. Ta sredstva so PGD porabila za: nakup pogonskega goriva, komunalne izdatke, telefon, elektriko, ogrevanje, manjša popravila gasilskih vozil in opreme, tehnične preglede gasilskih vozil, redne servise gasilskih vozil in tehnike, čistila, pralna sredstva ter za druge manjše funkcionalne izdatke. PGD Loka pri Žusmu, ki nima sedeža v Občini Šmarje pri Jelšah, operativno pa pokriva del njenega območja, je prejela donacijo v višini 913,00 EUR katere so porabili za vzdrževanje stare in nakup nove gasilske opreme.

07008 Dejavnost gasilske zveze

Gasilska zveza Šmarje pri Jelšah je od Občine Šmarje pri Jelšah v letu 2013 prejela 41.864,00 EUR za izvajanje programa, ki so bili porabljeni za :

1. FUNKCIONALNI IZDATKI ZA GASILSKO ZVEZO ŠMARJE PRI JELŠAH: pisarniški material, odlikovanja, priznanja, gorivo za službeno vozilo, vzdrževanje službenega vozila, tokovina, PTT, ogrevanje, čiščenje, fotokopiranje, članarine, vzdrževanje pisarniške opreme, sejnine, reprezentanca, kilometrine, del dnevnin in potnih stroškov...

2. FINANCIRANJE REVUJE GASILEC. Iz sredstev občine je plačana letna naročnina na revijo GASILEC za 249 naročnikov iz občine Šmarje pri Jelšah in za letno naročnino 7 izvodov strokovne revije 112, ki ga prejema vsako PGD v občini Šmarje pri Jelšah.

3. ZAVAROVANJA. V tej postavki so zajeti izdatki za plačila zavarovalnih premij za gasilska vozila, odgovornost za primer poškodbe pri delu, zavarovanje gasilskih domov, zavarovanje gasilske opreme, zavarovanje članov in mladine.

4. IZOBRAŽEVANJE GASILSKIH KADROV:

Gasilska zveza Šmarje pri Jelšah je v letu 2013 organizirala in izvedla izobraževanje za UPORABNIKE RADIJSKIH POSTAJ, NADLJEVALNI TEČAJ ZA GASILCA.

V času letovanja na morju je GZ Šmarje pri Jelšah za udeležence letovanja izvedla izobraževanje za čin mlajši in starejši pionir gasilec.

Več oseb je bilo tudi poslanih na izobraževanje v Izobraževalni center na Igu za naslednje specialnosti: gašenje notranjih požarov, uporabnih izolirnega dihalnega aparata, nevarne snovi, tehnično reševanje, mentor mladine, informatik.... Pred izobraževanji je 8 gasilcev opravljalo tudi zdravniški pregled.

5. LETOVANJE GASILSKE MLADINE. V letu 2013 je Gasilska zveza organizirala sedem dnevno letovanje na Debelem Rtiču za gasilsko mladino v starosti od 7 do 14 let.

6. TEKMOVANJA.

Gasilska zveza Šmarje pri Jelšah je bila v letu 2013 zelo dejavna na tekmovalnem področju. Organizirala je tekmovanje za člane, članice in gasilske veterane, ki je bilo meseca septembra v Rogaški Slatini. Izvedli smo tudi mladinsko in pionirsko orientacijsko tekmovanje GZ. Najboljše ekipe so se udeležile tudi regijskega in državnega tekmovanja v orientaciji, kjer so dosegali vrhunške rezultate. Tekmovanje za pionirje in mladino je bilo v Bistrici ob Sotli meseca junija. GZ Šmarje pri Jelšah je tudi organiziralo Kviz gasilske mladine novembra na Kristan Vrhu. Najboljše tri ekipe iz vsake kategorije so se uvrstile na regijsko tekmovanje in izmed teh tudi tri na državno tekmovanje v kvizu. Zelo veliko pa je bilo tudi raznih meddruštvenih tekmovanj, kjer so bile številčne tudi enote iz občine Šmarje pri Jelšah (Šmarje, Mestinje, Sv. Štefan, Kristan Vrh, Šentvid pri Grobelnem).

7. VZDRŽEVANJE UKV POSTAJ. Iz teh sredstev so bile kupljene nove akumulatorske baterije za ročne UKV aparate. Plačevali so se izdatki za popravilo pozivnikov in UKV postaj ter polnjenje visokotlačnih posod za izolirne dihalne aparate.

8. POVELJSTVO OBČINE ŠMARJE PRI JELŠAH.

Poveljstvo Občine Šmarje pri Jelšah je dodeljena sredstva porabila za organizacijo in vodenje gasilskih enot v okviru občine Šmarje pri Jelšah. V ta namen je imelo več operativnih sestankov. Opravljena je bila tudi občinska vaja: Vaja gašenja in reševanja v podjetju VITLI KR PAN. Izveden je bil Nadaljevalni tečaj za gasilca v Šentvidu pri Grobelnem.

070090 Poraba požarne takse za nakup drobne opreme PGD

Dodeljena sredstva požarnega sklada v višini 15.497,78 €, ki jih je Občina Šmarje pri Jelšah prejela v letu 2013 so bila porabljena za nakup omejevalcev tlaka, zaščitnih intervencijskih rokavic, tlačnih in sesalnih cevi, garnitur dimnikarskega orodja ter svetilk.

070091 Sofinanciranje nakupa opreme za PGD

Občina Šmarje pri Jelšah je v letu 2013 namenila 42.000,00 EUR za sofinanciranje poplačila dolga za izdelavo nadgradnje gasilskega vozila s cisterno AC 20-50 PGD Zibika. Prav tako je bilo namenjenih 40.000,00 EUR za sofinanciranje nakupa rabljenega podvozja za novo gasilsko vozila s cisterno PGD Sladka Gora. 15.000,00 EUR je Občina Šmarje pri Jelšah namenila za sofinanciranje generalnega popravila hidravlične avto lestve PGD Šmarje pri Jelšah.

07010 – investicije in investicijsko vzdrževanje gasilskih domov

Občina Šmarje pri Jelšah je 15.000,00 EUR namenila za sofinanciranje nakupa peči za centralno ogrevanje in obnova ogrevalnih instalacij v gasilskem domu PGD Mestinje. Prav tako je Občina v letu 2013 nakazala PGD Šentvid pri Grobelnem 5.000,00 EUR za sofinanciranje nakupa novega oljnega gorilca peči za centralno ogrevanje v gasilskem domu.

Pripravila: Bojan Hrepevnik in Rok Čakš

PU 5001 KRAJEVNA SKUPNOST DOL – SP. MESTINJE

PU KS Dol-Sp. Mestinje deluje v okviru občinskega podračuna, finančni plan za leto 2013 je bil sprejet v višini 3.216 €, od tega dotacija za tekoče leto 2.198 € in prenos iz leta 2012 v višini 1.018 €.

06 LOKALNA SAMOUPRAVA

0602 Sofinanciranje dejavnosti občin, ožjih delov občin in zvez občin

Glavni program zajema sredstva za delovanje ožjih delov občin – krajevnih skupnosti, ki so opredeljene v Odluku o KS na območju Občine Šmarje pri Jelšah.

06029001 Delovanje ožjih delov občin

Podprogram zajema sodelovanje krajevnih skupnosti pri sprejemanju odločitev občinskega sveta, ki se nanašajo na krajevno skupnost z oblikovanjem in dajanjem predlogov, pripomb in mnenj občanov, ter posredovanje pristojnim organom v reševanje, aktivno sodelovanje z nosilci projektov, ki dolgoročno vplivajo na življenje krajanov, sodelovanje z društvi in vzpodbujanje njihovega delovanja (sodelovanje pri organizaciji prireditvev v kraju).

0600951 Materialni stroški KS Dol- Sp. Mestinje

Materialni stroški za funkcioniranje KS so bili planirani v višini 328,00 €, za druge operative odhodke je bilo porabljenih 265,92 € oz. 81,07 %. Neporabljena sredstva te postavke v višini 62 € se prenesejo plan za l.2014.

13 PROMET,PROMETNA INFRASTRUKTURA IN KOMUNIKACJE

1302 Cestni promet in infrastruktura

13029001 Upravljanje in tekoče vzdrževanje občinskih cest

1300251 Tekoče vzdrževanje cest v KS Dol-Sp. Mestinje

Sredstva planirana v višini 2.888 € so bila porabljena v višini 2.499,84 EUR in sicer gramoziranje ceste Kralj v Drvišah. Neporabljena sredstva te postavke v višini 388 € se prenesejo v plan za leto 2014.

PU 5002 KRAJEVNA SKUPNOST KRISTAN VRH

Za proračunskega uporabnika KS Kristan vrh je bilo v sprejetem planu planirano 19.910 €, od tega 19.193 € dotacija iz proračuna občine in 717 € prenosa iz prejšnjega leta.

06 LOKALNA SAMOUPRAVA

0602 Sofinanciranje dejavnosti občin, ožjih delov občin in zvez občin

06029001 Delovanje ožjih delov občin

0600952 Materialni stroški KS Kristan Vrh

Materialni stroški so po sprejetem planu znašali 3.800 €. Skupaj je bilo porabljenih 2.878,48 € ali 75,7% . Sredstva v višini 1.727 € so bila porabljena za delno pokrivanje stroškov prireditvev in proslav, ki so organizirana skupaj z društvi, ki delujejo v kraju. Izvedene prireditve so bile : pogostitev starejših občanov, novoletna obdaritev , pohod po KS , čistilna akcija. Preostali stroški so se nanašali še na stroške ogrevanja 1.029 € ter telefonske stroške in stroške plačilnega prometa.

13 PROMET,PROMETNA INFRASTRUKTURA IN KOMUNIKACJE

1302 Cestni promet in infrastruktura

13029001 Upravljanje in tekoče vzdrževanje občinskih cest

1300252 Tekoče vzdrževanje cest v KS Kristan Vrh

Tekoče vzdrževanje cest je bilo planirano v višini 16.110,00 EUR , v skladu s sprejetim planom so bila porabljena sredstva v višini 15.188 EUR oz. 94,3 % . Stroški tekočega vzdrževanja cest se nanašajo na sanacijo ceste Vindiš (ureditev občestne kanalizacije in propusta) , priprava podlage (gramoz) za asfaltiranje ceste Plevnik-Strašek v Drvišah , ceste Žerak-Ogrizek v Lašah in skupaj s KS Dol-Sp.Mestinje ceste Drviše-Kralj,

čiščenje obcestnih jarkov in urejanje bankin z gramozom na cesti Otrobec -Drviše in popravilo asfaltnih bankin po KS.

PU 5003 KRAJEVNA SKUPNOST LEMBERG

PU KS Lemberg deluje v okviru občinskega podračuna, finančni plan je znašal 3.762 €, od tega dotacija občine 3.650 € in prenos sredstev iz prejšnjega leta 112 €.

06 LOKALNA SAMOUPRAVA

0602 Sofinanciranje dejavnosti občin, ožjih delov občin in zvez občin

06029001 Delovanje ožjih delov občin

0600953 Materialni stroški KS Lemberg

Materialni stroški za funkcioniranje KS so bili po sprejetem planu planirani v višini 2.150 €, porabljenih je bilo 1.580,80 € oz. 73,5 %. Skupaj 728,75 € je bilo porabljenih za pokrivanje stroškov prireditve in proslav in sicer za organiziranje prireditve ob 1. maju, pogostitev starejših občanov. KS je plačala tudi stroške za električno energijo 395,96 €, vodo v OŠ Lemberg 105,89 € in stroške internetne povezave 350,20 €. Neporabljena sredstva te postavke v višini 569 € se prenesejo plan za leto 2014.

13 PROMET, PROMETNA INFRASTRUKTURA IN KOMUNIKACIJE

1302 Cestni promet in infrastruktura

13029001 Upravljanje in tekoče vzdrževanje občinskih cest

1300253 Tekoče vzdrževanje cest v KS Lemberg

Tekoče vzdrževanje cest je bilo planirano v višini 1.612 €. Porabljena so bila vsa sredstva in sicer je ta odhodek zajemal odvoz zemlje, gramoz za cesto Lemberg - Pankracij, postavitev mostička v Lembergu in betonske cevi za dovoz na igrišče.

PU 5004 KRAJEVNA SKUPNOST MESTINJE

Za proračunskega uporabnika KS Mestinja je bilo po sprejetem planu planirano 15.994 €, od tega 14.495 € dotacija iz proračuna občine in 1.499 € prenosa iz prejšnjega leta.

06. LOKALNA SAMOUPRAVA

0602 Sofinanciranje dejavnosti občin, ožjih delov občin in zvez občin

06029001 Delovanje ožjih delov občin

0600954 Materialni stroški KS Mestinja

Plan je bil sprejet v višini 3.201 EUR. KS Mestinja je v letu 2013 na tej postavki porabila 47,08% planiranih sredstev ali 1.529,75 EUR, ki so bila porabljena za: vzdrževanje spletne strani, obdaritev starejših občank, ki so praznovala 90 let, kresovanje v Mestinju, organizacijo ekskurzije sveta KS, telefonske stroške, material za novoletno krasitev, popravilo odra v dvorani GKD. Plan je bil sprejet v višini 3.202 €. Ostanek sredstev na tej postavki v višini 1.671 € se je prenesel v leto 2014.

13. PROMET, PROMETNA INFRASTRUKTURA IN KOMUNIKACIJE

1302 Cestni promet in infrastruktura

13029001 Upravljanje in tekoče vzdrževanje občinskih cest

1300254 Tekoče vzdrževanje cest v KS Mestinja

Plan proračunske postavke v višini 12.793 EUR je bil 93,7% realiziran. Največji delež med odhodki predstavlja priprava ceste za asfaltiranje na Pijovce v višini 10.421 EUR. 978,20 EUR je bilo porabljeno za razširitev in gramoziranje ceste Belo -Turk. Preostalih 596 EUR je bilo porabljenih za gramoz, s katerim so krajanje vzdrževali krajevne ceste. Ostanek sredstev v višini 797 EUR se je prenesel v finančni plan leta 2014 za materialne stroške KS Mestinja.

PU 5005 KRAJEVNA SKUPNOST SLADKA GORA

Za proračunskega uporabnika KS Sladka Gora je bilo po sprejetem planu planirano 19.852 €, od tega 15.453 € dotacija iz proračuna občine, 799 € prenosa iz prejšnjega leta in 3.600 € prihodek iz naslova najemnine za posl. prostor.

06 LOKALNA SAMOUPRAVA

0602 Sofinanciranje dejavnosti občin, ožjih delov občin in zvez občin

06029001 Delovanje ožjih delov občin

0600955 Materialni stroški KS Sladka Gora

Materialni stroški so bili planirani v višini 3.300 €. Z rebalansom se je postavka zmanjšala za 1.300 €, tako da je bilo na postavki planirano 2.000 € porabljenih je bilo 1.668,26 € ali 71,5 odstotke. KS je sodelovala pri organizaciji srečanja ob materinskem dnevu, pri pustni povorki in z turističnim društvom. Za prostore KS v GD smo plačali stroške elektrike in vode za sorazmerni delež uporabe.

0601355 Nakup opreme KS Sl. Gora

NRP OBI24-11-0001 nakup opreme KS Sl. Gora

Na tej postavki je bila planirana nabava pohištva za pisarno v višini 1.500 €. Nabavili smo tri konferenčne mize, stole in omaro za urednike.

13 PROMET, PROMETNA INFRASTRUKTURA IN KOMUNIKACIJE

1302 Cestni promet in infrastruktura

13029001 Upravljanje in tekoče vzdrževanje občinskih cest

1300255 Tekoče vzdrževanje cest v KS Sl. Gora

Za tekoče vzdrževanje krajevnih cest je bilo po sprejetem planu planirano 15.052 €, po rebalansu pa 16.352 €. Porabljeno je bilo 16.062,62 € ali 98,2 %. Sredstva smo porabili za urejanje bankin na cestah Sl. Gora-Golež, Polž.vas in Sv.Mihael-Lovnik, ter košnjo obcestne zaraščenosti. Izdatna sredstva so bila namenjena izgradnji ceste Sotensko - Cverlin, ki je bila asfaltirana.

PU 5006 KRAJEVNA SKUPNOST SVETI ŠTEFAN

Sprejet finančni plan KS je znašal 24.104 €, od tega dotacija iz proračuna Občine Šmarje 22.509 € in 1.594,64 € prenos neporabljenih sredstev iz leta 2012.

06 LOKALNA SAMOUPRAVA

0602 Sofinanciranje dejavnosti občin, ožjih delov občin in zvez občin

06029001 Delovanje ožjih delov občin

0600956 Materialni stroški KS Sv. Štefan

Za materialne stroške KS Sveti Štefan je bilo v letu 2013 planiranih 8.000,00 €, porabljenih pa je bilo 7.564,47 € ali 94,5%, in sicer za naslednje potrebe:

- pisarniški in splošni material in storitve v višini 2.091,26€ (pisarniški material, prehrambeni artikli in potrošni material za prireditve v kraju, ki jih KS pripravlja skupaj z društvi in sicer: materinski dan, I. majski pohod, gasilsko tekmovanje, postavitev mlaja, novoletna obdaritev otrok, vaške igre),
- električna energija, ogrevanje, poštnina, komunalne storitve za posl. prostor v GKD po izselitvi najemnika in telefonske stroške v znesku 4.441,38 €),
- material za vzdrževanje pisarne in zavarovalna premija za objekte v višini 470,55 €, drugi operativni odhodki v višini 561,28 €. V omenjeni postavki so zavedeni stroški nabave spominske plošče za cerkev Sv. Ane na Babni Gori, ter nabava drevesnih sadik za zasaditev pri vrtcu Sveti Štefan ter plačilo storitev plačilnega prometa.

13 PROMET, PROMETNA INFRASTRUKTURA IN KOMUNIKACIJE

1302 Cestni promet in infrastruktura

13029001 Upravljanje in tekoče vzdrževanje občinskih cest

1300256 Tekoče vzdrževanje cest v KS Sv. Štefan

Za tekoče vzdrževanje cest v KS Sveti Štefan je bilo v letu 2013 planiranih 16.104,00 €, realiziranih pa je bilo 15.897,40 €, kar pomeni 98,7% realizacijo. S temi sredstvi je bilo gramoziranih več krajših odsekov makadamskih cest, na določenih odsekih je bila urejena in očiščena obcestna kanalizacija na celotnem področju KS ter izvedeno več manjših del na komunalni infrastrukturi. Med drugim je bil del sredstev namenjenih za izdelavo obcestnih muld in kanalizacije na odsekih javnih poti Bukovje in Babna Brda po sprejetem programu, in sicer v višini 7.113,00 €, kar predstavlja delež sofinanciranja KS. Izvedeno je bilo tudi poplačilo sanacije podpornega zidu pri GKD Svetega Štefana v višini 1.188,00€, ter plačilo mulčenja obcestnih brežin v znesku 966,24€. Pričeta in tudi delno financirana so bila dela na JP Sveti Štefan Babna Brda (razširitve ter odvodnjavanje) v višini 1.600,64€. Del sredstev pa je bil namenjen sofinanciranju sanacij manjših plazov ter ostalih poškodb na komunalni infrastrukturi.

PU 5007 KRAJEVNA SKUPNOST ŠENTVID/GROBELNEM

Sprejeti plan KS Šentvid za leto 2013 je bil planiran v višini 35.196 €; dotacija iz občinskega proračuna je znašala 34.714 €, prenos neporabljenih sredstev iz prejšnjega leta pa 481,64 €.

06 LOKALNA SAMOUPRAVA

0602 Sofinanciranje dejavnosti občin, ožjih delov občin in zvez občin

06029001 Delovanje ožjih delov občin

0600957 Materialni stroški KS Šentvid

Materialni stroški za delovanje KS so bili planirani v višini 4.870 €. Z rebalansom se je postavka zmanjšala za 2.000 €, tako da je bilo na postavki planirano 2.870 €. Porabljenih pa je bilo 96,7% ali 2.775,60 EUR. Skupno 1.620,21 € je bilo porabljenih za soorganiziranje prireditev v kraju (pogostitev starejših krajanov, materinski dan, kresovanje, prireditev blagoslova konj, čistilna akcija, novoletna obdaritev otrok). Plačani so bili še telefonski stroški, stroški ogrevanja in stroški plačilnega prometa.

13 PROMET, PROMETNA INFRASTRUKTURA IN KOMUNIKACIJE

1302 Cestni promet in infrastruktura

13029001 Upravljanje in tekoče vzdrževanje občinskih cest

1300257 Tekoče vzdrževanje cest v KS Šentvid

Za tekoče vzdrževanje krajevnih cest je bilo po sprejetem planu planirano 30.326 €, po rebalansu pa 32.326 €. Porabljena so bila vsa sredstva in sicer za obširna vzdrževalna dela: rekonstrukcijo ceste v naselju Gornja vas, ureditev obcestne kanalizacije - odvodnjavanje na cesti Spodnji Bodrež, čiščenje jarkov, dosipanje in utrjevanje bankin, gramoziranje makadamskih cest.

PU 5008 KRAJEVNA SKUPNOST ŠMARJE PRI JELŠAH

Za delovanje KS Šmarje pri Jelšah je bilo planirano 100.140 €. 88.913 € je znašala dotacija iz proračuna Občine Šmarje in prenos neporabljenih sredstev iz prejšnjega leta je bil 11.227 €. Z II. rebalansom so se planirani prihodki zmanjšali za 7.000 EUR (sredstva so se prenesla na proračunsko postavko 160062 investicije v vodooskrbo, NRP OB124-07-0055; PU 4004). Sredstva so se namenila za sofinanciranje izgradnje vodovodnega omrežja v naselju Kamenik. Skupna višina plana KS je znašala 13.510 €.

06 LOKALNA SAMOUPRAVA

0602 Sofinanciranje dejavnosti občin, ožjih delov občin in zvez občin

06029001 Delovanje ožjih delov občin

0600958 Materialni stroški KS Šmarje

Za delovanje krajevne skupnosti in materialne stroške je bilo porabljenih 11.819,27 EUR ali 87,50 % od planiranih sredstev. Stroški predstavljajo naslednje postavke: pisarniški material in storitve, hrana in storitve menz, drugi splošni material in storitve, električna energija, telefon in poštno storitve, zavarovalna premija, pogodba o delu in drugi operativni odhodki.

13 PROMET,PROMETNA INFRASTRUKTURA IN KOMUNIKACJE

1302 Cestni promet in infrastruktura

13029001 Upravljanje in tekoče vzdrževanje občinskih cest

1300258 Tekoče vzdrževanje cest v KS Šmarje

Na področju upravljanja in tekočega vzdrževanja občinskih cest je bilo porabljenih 77.686,35 EUR ali 97,60 % od planiranih sredstev. Stroški predstavljajo čiščenje odvodnih jarkov in prepustov za odvod meteornih voda, košnja stranske zarasti ob cestah ter posek vejevja, popravila bankin in makadamskih cest, sanacije cestišč, sanacije cestišč po neurjih, izdelava cestnih muld in asfaltiranje udarnih jam ter sanacij asfaltov. Večje sanacije asfaltov so bile izvedene na naslednjih cestah: Šmarje - Sv. Rok, Korpule - Belo, Škofija - Šerovo, Predel - Misja, Bobovo - Orehek, Senovica - Krajnc, Koretno - Pustike in Vinski vrh - Zadže. Na področju obnove cest smo obnovili del ceste Halar Močle, na kateri smo izvedli sanacije cestišča, uredili mulde in odvodnje meteornih voda, utrdili cestišče za asfaltiranje ter uredili bankine in nasipe. Na delu ceste Dvor Vrh je bila izvedena sanacija cestišča, urejeni odvodi meteornih voda in asfaltiranje cestišča. Na cesti v Zeleni ulici je urejen odvod meteornih voda, izvedene sanacije in asfaltirano cestišče. Na cesti Stranje - Koretno so izvedene sanacije cestišča z ureditvijo odvodnjavanja (mulde in jarki, vtočni jaški, cevni prepusti in odvodna kanalizacija) ter asfaltiranje in ureditev bankin. Predvidena je bila tudi rekonstrukcija cestnega odseka Vinski Vrh - Sv. Barbara, ki pa ni realizirana zaradi pomanjkanja soglasij lastnikov zemljišč. Iz skupnega programa KS in Občine se je realiziralo naslednje: Ureditev odvodnje in kanalizacije na cesti Senovica - Vrh, pridobljena soglasja lastnikov zemljišč in izvedba po projektu.

PU 5009 KRAJEVNA SKUPNOST TINSKO

Za delovanje proračunskega uporabnika KS Tinsko je bilo v sprejetem planu planirano 7.364 €, od tega 7.115€ dotacija iz proračuna občine, 249 € prenosa sredstev iz prejšnjega leta .

06 LOKALNA SAMOUPRAVA

0602 Sofinanciranje dejavnosti občin, ožjih delov občin in zvez občin

06029001 Delovanje ožjih delov občin

0600959 Materialni stroški KS Tinsko

Materialni stroški KS Tinsko so bili planirani v višini 2.079 EUR . Z II. rebalansom se je postavka zmanjšala za 147 €. Realizacija postavke materialnih stroškov je bila 99,8% ali 1.928,71 EUR. Stroški so se nanašali na organiziranje prireditev v kraju : materinski dan , slikarska kolonija , pohod po Tinskem, obletnica LD Pristava, obdaritev otrok ob novem letu, plačilo zavarovalne premije in stroškov provizije .

13 PROMET,PROMETNA INFRASTRUKTURA IN KOMUNIKACJE

1302 Cestni promet in infrastruktura

13029001 Upravljanje in tekoče vzdrževanje občinskih cest

1300259 Tekoče vzdrževanje cest v KS Tinsko

Na postavki tekoče vzdrževanje krajevnih cest je bilo planirano 5.285,00 EUR, po sprejetem II. rebalansu pa 5.432 EUR, porabljena so bila skoraj vsa planirana sredstva in sicer 5.411,33 EUR, to je 99,6 %. Sredstva so bila porabljena za gramoz za urejanje ceste Zg.Tinsko-Jug-Tinsko Vrh, Sp.Tinsko-Tinsko Vrh, gramoz za urejanje bankin na cesti Zg.Tinsko na relaciji Drame - Muha, ter za čiščenje obcestnih jarkov in kamnite zložbe ob cesti Zg.Tinsko -Jug, Zg.Tinsko - Rudnica in Sp. Tinsko - Vrh.

PU 5010 KRAJEVNA SKUPNOST ZIBIKA

Proračunski uporabnik KS Zibika je imel v sprejetem planu planirano 28.012 €, od tega 7.630 € prenos iz prejšnjega leta in 20.382 €. Z II. rebalansom je bila dotacija iz proračuna občine zmanjšana za 4.966 €, zaradi asfaltiranja ceste Čokl-Pevce-Jezovšek. Sredstva so se prenesla na proračunsko postavko 13004 (PU 4004) in bila tudi realizirana .

06 LOKALNA SAMOUPRAVA

0602 Sofinanciranje dejavnosti občin, ožjih delov občin in zvez občin

06029001 Delovanje ožjih delov občin

06009510 Materialni stroški KS Zibika

Za delovanje KS Zibika (materialne stroške) smo porabili 2.124,42 od planiranih 4.600 € oz. 46,2%. V tej porabi so zajeti materialni stroški – stroški organiziranja ali soorganiziranja prireditev v kraju. Te so: materinski dan, slikarska kolonija na Tinskem, Jernejeva nedelja v Zibiki, obdarovanje otrok ob novem letu ter božično delavnico o ljudskih glasbilih. 397 EUR smo plačali za ogrevanje pisarne KS.

13 PROMET, PROMETNA INFRASTRUKTURA IN KOMUNIKACIJE

1302 Cestni promet in infrastruktura

13029001 Upravljanje in tekoče vzdrževanje občinskih cest

13002510 Tekoče vzdrževanje cest v KS Zibika

Proračunska postavka vzdrževanja cest v KS Zibika je bila planirana v višini 23.412 €. S II. predlogom rebalansa se je postavka tekoče vzdrževanje cest v KS Zibika zmanjšala za 4.966 EUR, ki so se prenesla na proračunsko postavko 13004 - investicije in investicijsko vzdrževanje lokalnih cest (PU 4004, NRP OB124-07-0026) in porabila za asfaltiranje ceste Čokl-Pevce-Jezovšek. Na postavki tek. vzdrž. cest v KS Zibika je bilo po II. rebalansu planirano še 18.446 EUR, porabljenih je bilo 96,4 % ali 17.775,19 €. Na območju KS je še kar nekaj makadamskih cest, zato smo precej sredstev namenili za plačilo gramoziranja cest in pripravo podlage za asfaltiranje in sicer cesto Koritnik, cesto Korenak, cesto Čokl-Pevce-Jezovšek, razširili in pripravili smo podlago do asfaltiranja za cesto Zlatolas-Drame Jože. Uredili smo bankine na cesti Šerovo-Škofija in gramozirali nekaj krajših odsekov cest.

Pripravila: Simona Tojnko

3. OBRAZLOŽITVE REALIZACIJE NAČRTA RAZVOJNIH PROGRAMOV

Načrt razvojnih programov od leta 2013 do 2016 je bil sprejet v okviru proračuna za leto 2013 in kasneje popravljen v okviru rebalansa proračuna za leto 2013. NRP občinskega proračuna je sestavni del proračuna in predstavlja njegov tretji del, v katerem so odhodki proračuna prikazani v obliki konkretnih projektov, za katere je načrt financiranja prikazan za prihodnja štiri leta.

NRP tako predstavlja investicije in državne pomoči kot subvencije v štiriletnem obdobju oziroma do zaključka posameznega projekta. V načrtu so zajete vse naložbe v osnovna sredstva, ki se vodijo v okviru skupine kontov 42 in 43, del skupine 41, ki se nanaša na subvencije vključene v programe državnih pomoči in del tekočih odhodkov (obveščanje javnosti in podobni stroški) skupine 40, ki se nanaša na projekte financirane s strani EU.

V načrt je bilo v letu 2013 vključenih 61 večjih in manjših investicijskih projektov in 3 programi državnih pomoči (subvencije na področju kmetijstva in gospodarstva). Vrednost projektov je bila z rebalansom proračuna 2013 skupaj 9.051.995 EUR, vrednost subvencij pa 78.000 EUR. Med letom so bile opravljene nekatere prerazporeditve na podlagi sklepov občinskega sveta in župana, tako da je skupna vrednost investicijskih projektov v veljavnem planu za leto 2013 znašala 9.054.124 EUR, vrednost subvencij pa 76.923 EUR. Realizacija vseh projektov skupaj je znašala 3.034.604 EUR, kar je 33% veljavnega plana. Tako nizka realizacija je predvsem zaradi prenosa projekta »oskrba s pitno vodo v porečju Sotle« v celoti v izvajanje v leto 2014 in zaradi zamaknjenih rokov izvajanja investicije »rekonstrukcija kulturnega doma« na daljše obdobje (posledično tudi prenos plačil v leto 2014). Letna realizacija investicijskih projektov je prikazana v NRP 2013-2016, kot tretjem delu proračuna. Realizacija posameznih investicijskih projektov je razvidna tudi v posebni zbirni tabeli, ki je v prilogah ZR proračuna 2013, realizacija posameznih projektov pa je predstavljena v obrazložitvah posebnega dela proračuna pri posameznih proračunskih uporabnikih.

V posebni prilogi pa je tudi Poročilo o spremembah med rebalansom (sprejetim planom) in veljavnim planom 2013 pri proračunskih uporabnikih, proračunskih postavkah in posameznih projektih.

V Šmarju pri Jelšah, marec 2014

Župan:
Jožef ČAKŠ

PRILOGE:

- **PODATKI IZ BILANCE STANJA NA DAN 31.12.2013 S POJASNILI**
- **POROČILO O UPRAVLJANJU SISTEMA EZR ZA LETO 2013**
- **POROČILO O PRERAZPOREDITVAH MED PRORAČUNSKIMI POSTAVKAMI;**
- **POROČILO O SPREMEMBAH MED SPREJETIM IN VELJAVNIM PLANOM V NRP;**
- **TABELA 1 - OBSEG PRIMERNE PORABE ZA LETO 2013;**
- **TABELA 2 – BILANCA PRIHODKOV IN ODHODKOV ZR PRORAČUNA**
- **TABELA 3 – POSEBNI DEL PRORAČUNA PO PRORAČUNSKIH UPORABNIKIH;**
- **TABELA 4- ZBIRNI PREGLED INVESTICIJ PO PU**
- **TABELA 5- ZBIRNI PREGLED INVESTICIJ PO VIRIH FINANCIRANJA**
- **TABELA 6 - TRANSFERNI PRIHODKI 2013 IZ DRŽAVNEGA PRORAČUNA**
- **POROČILO O DODELJENIH SREDSTVIH DRUŠTVOM V LETU 2013**
- **POROČILO O VIŠINI SREDSTEV ZA JAVNA DELA V LETU 2013**
- **POROČILO O IZVEDENIH JAVNIH NAROČILIH V LETU 2013**

PODATKI IZ BILANCE STANJA NA DAN 31.12.2013

Bilanco stanja pogojujeta dve bilančni strani: aktiva in pasiva. Pri tem na splošno pojmujeemo, da aktiva pomeni sredstva občine, pasiva pa obveznosti do virov sredstev

Skupina kontov	AOP	NAZIV SKUPINE KONTOV	Znesek tekoče leto	Znesek predhodno leto
1	2	3	4	5
		AKTIVA SKUPAJ (A+B+C)	43.456.105	41.418.438
		SREDSTVA		
	001	A. DOLG.SREDSTVA IN SRED.V UPRAVLJANJU (1-2+3-4+5-6+7+8+9)	41.456.105	40.027.859
00	002	1. Neopredmetena sredstva	317.472	385.812
01	003	2. Popravek vrednosti neopredmetenih sredstev	157.925	211.980
02	004	3. Nepremičnine	40.518.050	39.224.762
03	005	4. Popravek vrednosti nepremičnin	9.177.381	8.308.757
04	006	5. Oprema in druga opredmetena osn.sredstva	1.923.941	1.823.687
05	007	6. Popravek vredn. opreme in drugih opredm. OS	1.071.410	944.37066
06	008	7. Dolgoročne finančne naložbe	66.947	66.947
07	009	8. Dolgoročno dana posojila in depoziti	0	0
09	011	9. Terjatve za sredstva dana v upravljanje	9.027.411	7.991.758
	012	B. KRATKOROČNA SREDSTVA (10+11+12+13+14+15+16+17)	1.915.563	1.285.889
10	013	10. Denarna sredstva v blagajni	0	0
11	014	11. Dobro imetje pri bankah (stanje na ŽR 31.12)	36.709	372.818
12	015	12. Kratkoročne terjatve do kupcev	205.618	171.959
14	017	13. Kratkoročne terjatve do uporabnikov EKN	67.580	42.680
16	019	15. Kratkoročne terjatve iz financiranja	0	0
17	020	16. Druge kratkoročne terjatve	121.010	167.530
18	021	17. Neplačani odhodki	1.484.646	530.902
	023	C. ZALOGE (18)	82.575	104.690
37	031	18. Druge zaloge	82.575	104.690
99	033	AKTIVNI KONTI IZVENBILANČNE EVIDENCE	37.368	37.368
		PASIVA SKUPAJ D+E)	43.454.243	41.418.438
		OBVEZNOSTI DO VIROV SREDSTEV		
	034	D. KRATKOROČNE OBVEZNOSTI IN PASIVNE ČASOVNE RAZMEJITVE (19+20+21+22+23+24+25+26+27)	1.917.706	975.676
20	035	19. Kratkoročne obveznosti za prejete predujme	0	0
21	036	20. Kratkoročne obveznosti do zaposlenih	75.435	55.338
22	037	21. Kratkoročne obveznosti do dobaviteljev	1.147.353	241.756
23	038	22. Druge kratkoročne obveznosti iz poslovanja	28.026	7.976
24	039	23. Kratk.obv.do uporabnikov enot.kont.načrta	245.235	235.503
26	041	25. Kratkoročne obveznosti iz financiranja	0	0
28	042	26. Neplačani prihodki	339.082	330.413
29	043	27. Pasivne časovne razmejitev	82.575	104.690
	044	E. LASTNI VIRI IN DOLGOROČNE OBVEZNOSTI (28+29+30)	41.536.537	40.442.762
90	045	28. Splošni sklad	38.512.900	37.021.969
91	046	29. Rezervni sklad	40.032	43.857
96	054	30. Dolgoročne finančne obveznosti	2.983.605	3.376.936
99	061	PASIVNI KONTI IZVENBILANČNE EVIDENCE	37.368	37.368

Pojasnila

Bilanca stanja je računovodski izkaz, ki mora prikazovati resnično in pošteno stanje sredstev in obveznosti do njihovih virov. Vsebuje podatke o stanju sredstev in obveznostih do njihovih virov po stanju na dan 31.12. za leti 2013 in 2012. Vsi podatki so vpisani v EUR (brez centov).

Opredelitev vsebine bilance stanja, roki za sestavitvev in njen pomen so predpisani v V. poglavju Zakona o računovodstvu. Podrobnejša vsebina, členitev in oblika pa v Pravilniku o sestavljanju letnih poročil za proračun, proračunske uporabnike in druge osebe javnega prava. Vsebina kontov za izkazovanje posameznih vrst sredstev in obveznosti do njihovih virov pa je določena s Pravilnikom o enotnem kontnem načrtu za proračun, proračunske uporabnike in druge osebe javnega prava.

Na podlagi Pravilnika o sestavljanju letnih poročil za proračun, proračunske uporabnike in druge osebe javnega prava, podajamo naslednja pojasnila in podatke iz bilance stanja.

SREDSTVA

Stanja sredstev (aktiva) so v bilanci razdeljena na postavke:

- dolgoročna sredstva in sredstva v upravljanju pod AOP 001
- kratkoročna sredstva in aktivne časovne razmejitev pod AOP 012
- zaloge pod AOP 023

1. Dolgoročna sredstva in sredstva v upravljanju pod AOP 001 so:

- neopredmetena sredstva
- nepremičnine
- oprema in druga opredmetena osnovna sredstva
- popravki vrednosti naštetih postavk
- dolgoročne finančne naložbe
- dolgoročno dana posojila in depoziti
- dolgoročne terjatve iz poslovanja
- terjatve za sredstva dana v upravljanje

Neopredmetena sredstva (AOP 002 in 003) izkazujejo vrednost računalniških programov in podatkovnih baz iz preteklega leta povečanega/zmanjšanega zaradi nakupov/prodaj/odpisov novih neopredmetenih sredstev in popravka vrednosti le-teh.

Vrsta neopredmetenih sredstev	Neodpisana vrednost 1.1.2013	Povečanje v letu 2013	Zmanjšanje v letu 2013	Amortizacija v letu 2013	Neodpisana vrednost 31.12.2013
Premoženjske pravice	158.064	8.601	/	24.550	142.115
Druga neopredmetena sredstva	15.767	11.398	704	9.029	17.432
skupaj	173.831	19.999	704	33.579	159.547

Vrednost nepremičnin (AOP 004 in 005) izkazuje v spodnji tabeli stanja zemljišč, zgradb oz. nepremičnin, ki so že končana kot tudi tista ki so še v gradnji ali izdelavi, po posameznih vrstah in njihove spremembe med letom. Povečanje pomeni nov nakup, zmanjšanje pa prodajo ali odpis, pri investicijah v teku pa prenos v uporabo. Neodpisana vrednost pomeni nabavno vrednost osnovnih sredstev zmanjšano za popravek, torej sedanjo vrednost osnovnih sredstev.

Vrsta opredmetenih sredstev	Neodpisana vrednost 1.1.2013	Povečanje v letu 2013	Zmanjšanje v letu 2013	Amortizacija v letu 2013	Neodpisana vrednost 31.12.2013
Zemljišča (020)	1.093.104	75.299		/	1.168.403
Zgradbe (021 in 031)	24.214.483	2.921.658	46.449	986.805	26.102.887
Nepremičnine v gradnji ali izdelavi (023)	5.608.418	3.011.486	4.550.525	/	4.069.379
Skupaj	30.916.005	6.008.443	4.596.974	986.805	31.340.669

- ❖ zemljišča se delijo na:
 - funkcionalna zemljišča ob starih OŠ in upravnih zgradbah
 - kmetijska zemljišča kupljena od leta 1995 do 31.12.2013

- stavbna zemljišča kupljena od leta 1995 do 31.12.2013
- gozdove

Povečano stanje zemljišč v tekočem letu zajemajo nakupi in menjave parcel, zmanjšanje pa prodaje in menjave. Amortizacija se za zemljišča ne obračunava.

- ❖ zgradbe in nepremičnine v gradnji zajemajo:
 - kanalizacije
 - mostove
 - pločnike
 - javne razsvetljave
 - vodovode
 - ceste, ulice, poti
 - parkirišča
 - stanovanja
 - razni drugi gradbeni objekti

Povečanje vrednosti zgradb in nepremičnin v gradnji je posledica novih investicijskih vlaganj v letu 2013, prenosov investicij v uporabo po končani gradnji iz nepremičnin v gradnji, zmanjšanje pa pomeni prodajo, odpis oziroma prenos v upravljanje ali v uporabo.

Zmanjšanje vrednosti je največje pri nepremičninah v gradnji predvsem zaradi prenosa končanih investicij v uporabo; izgradnje nizkoenergijskega vrtca v Šmarju (vrednost 1.544.130 €), muzeja baroka (vrednost 845.686 €), PC Mestinje (vrednost 1.217.587 €), parkirišča pri ZD Šmarje (vrednost 331.696 €) in pa zaradi prenosov končanih investicij na področju komunalne infrastrukture (javni vodovodi, javne kanalizacije, javna snaga), ki so se zaključile v letu 2013 (vrednost 610.387 €).

Na kontih skupine 023 –nepremičnine v gradnji ali izdelavi so izkazane investicijske vrednosti naslednjih investicijskih projektov, ki so še nedokončani in so v večini tudi v Načrtu razvojnih programov občine, nekateri pa so v mirovanju. To so:

Vrsta investicije v izdelavi	vrednost na dan 31.12.2013
Rekonstrukcija kulturnega doma Šmarje	1.270.196
Rekonstrukcija dela prostorov v KD Šmarje -razširitev knjižnice	58.035
Energetska sanacija javne stavbe otr.vrtec	7.200
Podhod športni park-OŠ	36.786
Ceste, poti in ulice (manjše rekonstrukcije)	151.597
LC Mestinje-Lemberg-N.vas s pločnikom	30.660
LC Šentvid Sp. Ponkvice	395.608
Kolesarske steze (Šmarje-Belo in Dol-obč.Podčetrtrek)	232.569
Parkirišča	4.089
Mrliške vežice (Sladka Gora)	161.273
Stanovanja	75.782
Razni projekti in prostorski plan	895.817
Poslovne stavbe	18.679
Šmarska klet – Skazova hiša	35.510
Večnamenski objekt Tinsko	43.824
Vodovodna oskrba	124.129
Oskrba s pitno vodo v porečju Sotle	285.385
Zbirni centri za odpadke	8.210
Kanalizacije in ČN	224.466
Javne razsvetljave	9.564
Skupaj	4.069.379

Vrednost opreme in drugih opredmetenih osnovnih sredstev zmanjšano za popravke (AOP 006 in 007), ki jih ima Občina v svoji lasti je prikazana v spodnji tabeli. Kot oprema se izkazuje tudi drobní inventar z dobo koristnosti nad 1 letom, katerega posamična nabavna vrednost po dobaviteljevem računu ne presega 500 evrov. V poslovnih knjigah se izkazuje vsako opredmeteno osnovno sredstvo posebej, le DI se izkazuje zbirno, vendar se vodi posebna evidenca po nahajališčih.

Vrsta	Neodpisana vrednost 1.1.2013	Povečanje v letu 2013	Zmanjšanje v letu 2013	Amortizacija v letu 2013	Neodpisana vrednost 31.12.2013
Oprema in drobni inventar	879.317	150.026	56	167.756	861.531

Povečanje vrednosti opreme med letom je posledica novih nakupov, zmanjšanje pa je posledica odpisov po inventuri ob koncu leta. Največji odstotek povečanja med letom, odpade na nabavo opreme pri komunalni infrastrukturi.

Dolgoročne kapitalske naložbe (AOP 008) občine, so v primerjavi z preteklim ostale v enaki višini.

Vrsta naložbe	stanje 1.1.2013	Povečanje med letom	Zmanjšanje med letom	Stanje 31.12.2013
RRA Celje	18.309	0	0	18.309
Razvojna agencija Savinjske regije	500	0	0	500
JP OKP Rogaška Slatina	44.925	0	0	44.925
Veterinarska postaja Šmarje pri Jelšah	3.213	0	0	3.213
Skupaj	66.947	0	0	66.947

Terjatve za sredstva dana v upravljanje (AOP 011) uporabnikom enotnega kontnega načrta za katere se sestavlja premoženjska bilanca občine, se vodijo v poslovnih knjigah ločeno. Sredstva se povečujejo zaradi novih vlaganj v nakupe osnovnih sredstev, presežka prihodkov nad odhodki pri JZ in zaradi prenosa investicij, ki jih je vodila občina. V koloni zmanjšanje med letom pa je upoštevana amortizacija, izločitev sredstev med letom in presežek odhodkov nad prihodki pri JZ. Ob koncu leta se zneski uskladijo na podlagi Pravilnika o načinu in rokih usklajevanja terjatev in obveznosti po 37.čl. zakona o računovodstvu, z vrednostjo pri upravljavcih na dan 31.12.

V skupni vrednosti so se sredstva glede na preteklo leto povečala za 1.035.653 EUR, predvsem zaradi izgradnje novega vrta. V spodnji tabeli prikazujemo spremembe in končno stanje sredstev pri posameznih uporabnikih:

Uporabnik sredstev	Stanje 1.1.2013	Povečanje med letom	Zmanjšanje med letom	Stanje 31.12.2013
JZ Osnovna šola Šmarje	4.729.616	48.702	297.155	4.481.163
JZ Otroški vrtec Šmarje	1.081.398	1.568.111	193.490	2.456.019
JZ Knjižnica Šmarje	649.126	88.300	123.627	613.799
JZ Zdravstveni dom Šmarje	1.069.877	8.122	47.104	1.030.895
Razvojna agencija Sotla Šmarje	37.174	2.002	10.837	28.339
JZ Regij.študijsko središče Celje	32	30	31	31
JZ Glasbena šola Rog.Slatina	78.568	0	2.874	75.694
JZ Celjske lekarne Celje	165.580	3.335		168.915
Zavod za izvajanje spremlj.dej.-v ukinitvi	4.018	0	0	4.018
VIZ III. OŠ Rogaška Slatina	176.369		7.831	168.538
SKUPNO STANJE 31.12.	7.991.758	1.718.602	682.949	9.027.411

2. *Kratkoročna sredstva in aktivne časovne razmejitve (AOP 012) so:*

- denarna sredstva v blagajni
- dobroimetje pri bankah
- kratkoročne terjatve do kupcev
- dani predujmi in varščine
- kratkoročne terjatve do uporabnikov enotnega kontnega plana
- kratkoročne finančne naložbe
- kratkoročne terjatve iz financiranja
- druge kratkoročne terjatve
- neplačani odhodki
- aktivne časovne razmejitve

Dobroimetje pri banki (AOP 014) pomeni stanje na računu proračuna občine in se ujema z zneskom izkazanem v bančnem izpisku na dan 31.12. v višini 36.709 EUR. Občina ima na podlagi zakona o javnih

financah in zakona, ki ureja plačilni promet odprt pod račun proračuna in ostale pod račune javnofinančnih prihodkov vključenih v sistem enotnega zakladniškega računa pri Banki Slovenije, za katerega se izdelajo izkazi posebej, vodi pa jih Uprava RS za javna plačila (UJP). Glede na preteklo leto je bilo stanje na TRR bistveno nižje, ker smo imeli v letu 2013 za 22 % nižjo realizacijo prihodkov od planiranih. To je predvsem posledica nerealiziranih kapitalskih prihodkov (le 6,8 %).

Kratkoročne terjatve do kupcev (AOP 015) izhajajo večina iz neporavnanih obveznosti za izdane račune in zahtevke, ki izhajajo iz najemnih razmerij poslovnih prostorov ter neporavnanih obveznosti iz drugih kratkoročnih razmerij.

120 Kratkoročne terjatve do kupcev v državi znašajo po namenih za:

Najemnine in str. obratovanja poslovnih prostorov	4.550
Najemnine in kupnine stanovanjskih prostorov pri Atriju	109.635
Terjatev do Atrija za neplačane pogodbene obveznosti (medsebojni pobot)	32.820
Druge kratkoročne terjatve (medsebojni pobot Simbio-najem RCERO))	17.695
Najemnine za stavbna zemljišča (Golf klub Jelšingrad)	33.960
Letna služnost za uporabo strehe na OŠ Šmarje (pridobivanje energije Bisol)	6.958
Stanje terjatev do kupcev 31.12.	205.618

Pojasnilo:

Terjatve iz naslova najemnin in stroškov obratovanja v poslovnih prostorih za katere so sklenjene najemne pogodbe se nanašajo v glavnem na izdane račune in zahtevke v zadnjem mesecu leta 2013. Izjema so le terjatve do navedenih, ki so do 31.12. že zapadle v plačilo:

- Društvo kmetič Ajda v višini 920,91 €
- Slovenska demokratska stranka v višini 8,04 €
- Motoristični klub Kanonfujter Šmarje v višini 17,20 €

Ostale terjatve iz zgornje tabele, ki se nanašajo na daljše obdobje in so 31.12.2013 že zapadle v plačilo, pa so:

- terjatev pri Atriju v višini 109.635 €, za najemnine in kupnine občinskih stanovanj, ki je knjižena na podlagi seznama stanovanjske zadruga Atrij. Terjatve se nanašajo na vse dolgove, ki so vodeni pri Stanovanjski zadrugi Atrij do konca leta 2013
- terjatev do Golf kluba Jelšingrad iz naslova neplačane najemnine za zemljišče v višini 33.959,90 € (izterjavo vodi odvetnik)
- terjatev do Štravs Aleksandra s.p. Šmarje pri Jelšah v višini 2.391,18 €, ki se nanaša na neplačane stroške najemnine in obratovanja v oddanih prostorih do VII/2011. Del dolga je najemnik na podlagi sklepa občinskega sveta v letu 2012 poravnal, še vedno pa je odprt del terjatev, ki jih Banka na podlagi izvršilnega predloga, mesečno nakazuje na naš TRR.

Kratkoročne terjatve do uporabnikov enotnega kontnega načrta (AOP 017) skupina kontov 14, se nanašajo na neposredne in posredne uporabnike proračuna države ter na neposredne uporabnike proračuna občine (krajevne skupnosti in druge občine).

Pojasnilo:

Kratkoročne terjatve na kontih skupine 14 se nanašajo na mesec december 2013 in večina njih še niso zapadle v plačilo ob koncu leta. Izjema so terjatve do naštetih PU, ki so zapadle v plačilo 31.12., plačane pa so bile v januarju 2014:

- Občina Šentjur v višini 61 €, poravnano 17.1. 2014.
- Okrožno sodišče v Celju v višini 254,71 €, poravnano 2.1.2014
- RS Proračun v višini 331,67 €, poravnano 2.1.2014
- Zavod RS za zaposlovanje v višini 4.401,35€, poravnano 15.2014
- Geodetska uprava RS v višini 2.188,51 €, poravnano 2.1.2014
- MNZ Policijska uprava Celje v višini 22,84 €, poravnano 8.1.2014
- Ministrstvo za pravosodje v višini 1.010,75 €, poravnano 2.1.2014
- Ministrstvo za kmetijstvo v višini 38.875,70 €, poravnano 3.1.2014

V spodnji tabeli so prikazane vrste terjatev po skupinah:

Terjatev do:	Stanje 31.12.2013	podskupina kontov
Neposredni PU države za najemnine in str.obratov. v posl.prost. Aškerčev trg 11	46.161	140
Neporavnani izdani zahtevki občinam-sofinanciranje v projektu«oskrba s pitno vodo v porečju Sotle»	61	141
Neporavnani izdani zahtevki drugim občinam za str. skupnega organa CZ.	2.827	141
Neporabljeni sredstva dana na račune ožjih delov občine	12.896	141
Zavod za zaposlovanje za refundacijo stroškov javnih del za XII/2012	4.401	142
Posredni PU občine za str. obratovanja poslov. prostorov	425	143
Kratkoročna terjatev do zaklad.podračuna za presežek in obresti XII/2012	809	145
Stanje terjatev 31.12.	67.580	

Druge kratkoročne terjatve (AOP 020) na skupini kontov 17 so se glede na preteklo leto nekoliko znižale, v spodnji tabeli pa prikazujemo stanja na dan 31.12.2013 po namenih in skupinah kontov:

Terjatev do -namen	Stanje 31.12.2013	podskupina kontov
Terjatev za refundacijo dela plače za krvodajalce	683	170
Terjatve za vstopni DDV in DDV za preteklo obdobje	3.627	174
Ostale kratkoročne terjatve	6.219	175
Terjatve za neplačane javno finančne prihodke (DURS)	110.481	176
Skupaj	121.010	

Pojasnilo za terjatve zapadle v odplačilo :

Terjatve na kontih skupine 170 so bile na dan 31.12.2013 zapadle, nanašale pa so se na:
- Zavod za zdravstveno zavarovanje Celje v višini 683,38 €, poravnano 2.1.2014

Terjatve skupine 175:

- ❖ na kontu 175 903 je knjižena terjatev do Oberski Branka v višini 5.529 €. Terjatev je bila knjižena na podlagi Pogodbe o odstopu terjatev št. 6/2009, ki je bila podpisana 30.6.2009 v računovodsko službo občine pa je bila dana 9.2.2010. Pogodba je podpisana s strani Razvojne agencije Sotla (kot odstopnik terjatve) in Občine Šmarje (kot prevzemnik terjatve). V izterjavi dolga zastopa občino odvetnica R.P., ki je vložila tudi predlog za izvršbo. Nad dolžnikom je bil uveden osebni stečaj, preizkusno obdobje pa je poteklo v letu 2013.
- ❖ na kontu 175 907 je knjižena terjatev v višini 690 € za vračilo dane subvencij za samozaposlitev kot podpora enotam malega gospodarstva. Na podlagi sklepa se dolg poravnava v obrokih in mora biti poravnan v letu 2014.

Na kontih skupine 176 so prikazane odprte terjatve v višini 110.481 € na dan 31.12. iz naslova davkov, ki jih v knjigovodskih evidencah DURS-a, vodijo za Občino Šmarje pri Jelšah. Dejansko stanje odprtih terjatev pa znaša le 89.377 €, saj ima občina na dan 31.12. odprte tudi obveznosti iz naslova dajatev, v skupni višini 21.104 €.

Neplačani odhodki (AOP 021) izkazujejo obveznosti za neporavnane a prejete račune, situacije, zahtevke in odredbe, ki se nanašajo na obračunsko obdobje za katero se sestavlja bilanca stanja. Stanje na kontu skupine 18 se ujema z stanjem na kontih skupine 21, 22 in 24.

3. Zaloge so:

- druge zaloge

Na drugih zalogah (AOP 031) so evidentirane nepremičnine, kot poplačilo terjatve iz naslova doplačila oskrbnin v domovih za ostarele. Znesek se je v letu 2013 zmanjšal za 22.115 €, zaradi prodaje. Vse pridobljene nepremičnin so namenjene prodaji in njihova skupna vrednost ob koncu leta 2013 znaša 82.575 €.

OBVEZNOSTI DO VIROV SREDSTEV

Obveznosti do virov sredstev so v bilanci stanja razčlenjene na dve postavki:

- kratkoročne obveznosti in pasivne časovne razmejitve pod oznako AOP 034
- lastni viri in dolgoročne obveznosti pod oznako AOP 044

4. *Kratkoročne obveznosti in pasivne časovne razmejitve so:*

- Kratkoročne obveznosti za predujme in varščine
- Kratkoročne obveznosti do zaposlenih
- Kratkoročne obveznosti do dobaviteljev
- Druge kratkoročne obveznosti iz poslovanja
- Kratkoročne obveznosti do uporabnikov enotnega kontnega načrta
- Kratkoročne obveznosti do financerjev
- Kratkoročne obveznosti iz financiranja
- Neplačani prihodki
- Pasivne časovne razmejitve

Kratkoročne obveznosti do zaposlenih (AOP 036) se nanašajo na plače občinske uprave in javnih del za mesec december 2013, izplačane v januarju 2014 in obveznost za izplačilo odprave $\frac{3}{4}$ plačnih nesorazmerij. Te obveznosti so.

Vrsta kratkoročnih obveznosti	Stanje na dan 31.12.2013
Obveznosti za čiste plače in nadomestilo plač	27.529
Obveznosti za izplačilo $\frac{3}{4}$ plačnih nesorazmerij z zamud. obrestmi	12.840
Obveznosti za prispevke iz kosmatih plač	16.853
Obveznosti za prispevke -izplačilo $\frac{3}{4}$ plačnih nesorazmerij	6.468
Obveznosti za davke iz kosmatih plač in nadom.plač	4.409
Obveznosti za davke- izplačilo $\frac{3}{4}$ plačnih nesorazmerij	2.425
Druge kratk.obveznosti do zaposlenih (prevoz,prehrana)	4.911
Skupaj	75.435

Na kratkoročnih obveznostih do dobaviteljev (AOP 037) (k 220) se izkazujejo obveznosti za neplačane prejete račune, situacije, zahtevke, ki se nanašajo na obdobje za katero se sestavlja bilanca stanja.

Pojasnilo:

Skupno stanje teh obveznosti 31.12.2013 je bilo 1.147.353 €, kar je več kot štirikrat več od stanja nepravilnih obveznosti v letu 2012. Najvišje zneske obveznosti predstavljajo situacije za plačilo investicijskih projektov, ki 31.12.2012 še niso zapadle v plačilo. Na podlagi Zakona o izvrševanju proračuna RS za leto 2013 so plačilni roki za prejete tekoče obveznosti 30. dan od uradnega prejema dokumenta. Od skupnega zneska obveznosti ob koncu leta, so bile vse takšne, ki še niso zapadle v plačilo in so bile poravnane v zakonskem roku v začetku leta 2014. *Izjema je bila obveznost v višini 8.034 € do podjetja Adaptacije-Vzdrževanje d.o.o. Ljubljana, ker v proračunu za leto 2013 ni bilo planiranih dovolj sredstev. Po dogovoru z izvajalcem, smo 2. izdano situacijo za opravljena dela pri razširitvi knjižnice, katere datum zapadlosti je bil 28.12.2013, poravnali v dveh obrokih. Prvi je bil poravnan v zakonskem roku, drugi v višini 8.034 (od skupne višine 29.488 €) pa 3.1.2014.*

Druge kratkoročne obveznosti iz poslovanja (AOP 038) zajemajo kratkoročno obveznost za davek na dodano vrednost v višini 6.876 €, davek od prometa z nepremičninami v višini 46 € in obveznost do zavezancev za davčne dajatve iz naslova javno finančnih prihodkov v višini 21.104 €.

Na kratkoročnih obveznostih do uporabnikov EKN (AOP 039) so prav tako knjiženi prejeti računi, ki se nanašajo na obdobje za katerega se sestavlja bilanca. Ti uporabniki EKN so neposredni in posredni uporabniki državnega proračuna ter neposredni in posredni uporabniki občinskega proračuna. Skupaj so znašale obveznosti na dan 31.12.2013 do uporabnikov EKN 245.235 € in ob koncu leta še niso zapadle v plačilo. Od preteklega leta pa so bile skupno višje za 4 %.

Stanje obveznosti (nezapadlih) na dan 31.12.2013 po vrstah, so prikazane v spodnji tabeli:

Vrsta kratkoročne obveznosti	Stanje na dan 31.12.2013	podskupina kontov
Kratk.obveznosti do neposrednih uporab.proračuna države	1.808	240
Kratk.obveznosti do neposrednih uporab. proračuna občine	422	241
Kratk.obveznosti do posrednih uporab.proračuna države	81.282	242
Kratk.obveznosti do posrednih uporab.proračuna občine	161.723	243
Skupaj	245.235	

AOP 042

Neplačani prihodki (AOP 042) so knjiženi na podlagi izdanih računov in zahtevkov. Ob poravnavi terjatve, ki se nanaša na neplačane prihodke se za znesek poravnave zmanjšajo izkazani neplačani prihodki in prizna ustrezní konto razreda 7, zapre pa se tudi odprta terjatev.

Na kontu pasivnih časovnih razmejitev (AOP 043) je knjižen odložen prihodek od prodaje nepremičnine, prejete za poplačilo terjatve iz naslova sociale.

5. Lastni viri in dolgoročne obveznosti so:

- splošni sklad
- rezervni sklad
- dolgoročne finančne obveznosti

Splošni sklad (AOP 045) izkazuje znesek lastnih virov sredstev. Sestavljajo ga namensko oblikovani deli in sicer:

- Sklad za neopredmetena sredstva in opredmetena osnovna sredstva katerega znesek je enak neodpisani vrednosti teh sredstev, zato se povečuje ob nabavah oz. pridobitvah teh sredstev, zmanjšuje pa se ob oblikovanju popravkov nabavne vrednosti ali ob izločitvi teh sredstev.
- Splošni sklad za finančne naložbe povečujejo in zmanjšujejo spremembe pri dolgoročnih kapitalskih naložbah in dolgoročno danih posojilih. Njegovo stanje je enako stanju vrednosti finančnih naložb v razredu 0.
- Splošni sklad za sredstva dana v upravljanje se povečuje in zmanjšuje s spremembo terjatev za sredstva dana v upravljanje javnim zavodom in javnim podjetjem.
- Splošni sklad za drugo je dejansko popravek seštevka zneskov drugih delov splošnega sklada. To pa pomeni, da je lahko znesek izkazan kot kreditni ali kot debetni saldo. Na tem kontu je prikazana tudi ugotovitev rezultata na dan 31.12. prenesena v dobro ali breme splošnega sklada za druge namene. V tekočem letu je bil ta prenos v znesku **330.646,91 € v breme sklada** in se je odštel od ostanka sredstev na skladu iz leta 2012, ko je ta znašal 371.046,55€. **Ostanek sredstev 31.12.2013 je skupaj 40.399,64 €.**

Rezervni sklad (AOP 046) oziroma sredstva rezerv se na podlagi Zakona o javnih finančah uporabljajo za določene namene, kot so:

- **proračunska rezerva**, ki se po drugem odst. 49.čl. Zakona o javnih finančah uporablja za financiranje izdatkov za odpravo posledic naravnih nesreč. V skladu s tretjim odstavkom 49. čl. ZJF se v proračunsko rezervo občine izloča del vseh doseženih letnih prejemkov občinskega proračuna v velikosti, ki je določena s proračunom za tekoče leto. Del sredstev se izloča v rezerve začasno vsak mesec, dokončno pa 31.12., o porabi teh sredstev odloča župan do višine določene z Odlokom o proračunu občine za tekoče leto.

Otvoritveno stanje 1.1.	24.074
Oblik. sklada med letom	98.000
Poraba sredstev med letom	114.579
Stanje sredstev 31.12.	7.495

- **rezervni sklad po stanovanjskem zakonu**, kjer se evidenčno vodijo sredstva za kritje bodočih stroškov rednega upravljanja na nepremičninah, v skladu z stvarnopravnim zakonikom oziroma stanovanjskim zakonom. Stanje teh sredstev na dan 31.12. znaša **26.549 EUR** in je usklajeno z stanovanjsko zadrugo Atrij, ki s sredstvi razpolaga.

V dolgoročnih finančnih obveznostih (AOP 054) so zajeti dolgoročno prejeti krediti pridobljeni na podlagi posojilnih pogodb, njihovi roki zapadlosti v plačilo pa so daljši od enega leta. Na kontih skupine 96 je prikazano stanje še neodplačanih kreditov, ki jih je občina najemala za potrebe financiranja spodaj navedene infrastrukture od bank in drugih institucij:

- Stanovanjskega sklada za stanovanjske namene in sicer sta bila odobrena dva kredita takratnemu Stanovanjskemu skladu Občine Šmarje. Prvi kredit v višini 65.400 tisoč sit oziroma 272.909 € (leta 1999) in drugi v višini 10.560 tisoč sit oziroma 44.066 € (leta 1994). Oba kredita imata rok odplačila 25 let.
- Javnega sklada RS za regionalni razvoj Ribnica za sofinanciranje projektov lokalne in regionalne cestne infrastrukture-rekonstrukcija ceste Šmarje-Korpule-Brecljevo v višini 27.847.852 sit

preračunano 116.207 €. Skupna doba vračila posojila je 7 let od tega moratorij 2 leti. Kredit je bil nakazan 28.11.2005 glavnica pa se je začela odplačevati meseca novembra 2007.

- Nove ljubljanske banke za izgradnjo atletske steze pri OŠ Šmarje v višini 318.000 €. Kredit je bil nakazan 17.10.2007 in se je začel odplačevati v mesecu novembru, doba odplačevanja pa je 12 let.
- Javnega sklada RS za regionalni razvoj in razvoj podeželja za sofinanciranje štirih investicij v letu 2008. Znesek v skupni višini 1.000.000 € je bil nakazan v decembru 2008 z odplačilno dobo 10 let za naslednje investicije:
 - rekonstrukcija LC Belo-Stranje-Pristava 174.253 €
 - izgradnja pločnika Grličice 306.397 €
 - adaptacija in dograditev OŠ Šmarje 385.850 €
 - poslovne cone v Občini Šmarje 133.500 €
- Banke Celje v višini 1.500.000 € za plačila investicij, ki je bil črpan v novembru in decembru 2009, najet pa je bil z dobo odplačila 15 let
- Prevzem dveh kreditov od JP OKP (ob ukinitvi sredstev v upravljanju) s stanjem 1.1.2010 v skupni višini 249.953 €. Oba dolgoročna kredita sta bila najeta pri EKO skladu Republike Slovenija. Prevzeti znesek kredita je znašal za ČN Šmarje 224.811,65 € in magistralni vodovod 5.141,63 €.
- UniCredit banke v višini 1.000.000 EUR je bil najet in črpan v juniju in novembru 2011.

Odplačilo kreditov EKO sklada RS in Javnega sklada RS za regionalni razvoj Ribnica poteka preko Banke Koper. Stanje kreditov glede na obveznosti, ki se nanašajo na leto 2013 pa je 31.12. sledeče:

Dolgoročne finančne obveznosti	Stanje na dan 31.12.2013
Stanovanjski sklad RS	281.032
JS RS za regionalni razvoj in ohranjanje poseljenosti slovenskega podeželja Ribnica	513.842
Nova ljubljanska banka d.d.	155.711
Banka Celje d.d.	1.088.572
Prevzeti krediti OKP Rog.SL. za ČN Šmarje in magistralni vodovod	156.838
UniCredit banka	787.610
SKUPAJ	2.983.605

Na aktivnih in pasivnih kontih izvenbilančne evidence (AOP 033 in 061) je prikazana obveznost Občine Šmarje do Kmetijske zadruge Šmarje do leta 2020 za 934 m2 zemljišča, iz menjalne pogodbe.

Pripravila: Irena Babič, računovodja

POROČILO O UPRAVLJANJU DENARNIH SREDSTEV SISTEMA ENOTNEGA ZAKLADNIŠKEGA RAČUNA OBČINE ŠMARJE PRI JELŠAH ZA LETO 2013

1. Uvod in razkritje računovodskih pravil

1.1. Uvod

Upravljanje denarnih sredstev sistema enotnega zakladniškega računa občine (v nadaljnjem besedilu: EZRO) izvršuje upravljavec EZRO tako, da nalaga prosta denarna sredstva sistema EZRO v obliki nočnih depozitov.

EZRO je poseben transakcijski račun občine, odprt pri Banki Slovenije, preko katerega se evidentira denarni tok proračunskih uporabnikov (v nadaljnjem besedilu: PU), vključenih v sistem EZRO. V sistem EZRO so vključeni vsi PU občinskega proračuna. Informacijski tok poteka preko podračunov, odprtih v Upravi RS za javna plačila (v nadaljnjem besedilu: UJP). Za namene upravljanja denarnih sredstev sistema EZRO je v UJP odprt zakladniški podračun občine (v nadaljnjem besedilu: ZP). Na podlagi zakona, ki ureja plačilne storitve in sisteme, imajo podračuni PU status transakcijskih računov pri poslovnih bankah.

1.2. Razkritja računovodskih pravil

Na podlagi Pravilnika o vodenju računovodskih evidenc upravljanja denarnih sredstev sistema enotnega zakladniškega računa so za upravljavca EZRO (PU 03247) za leto 2013 izdelani samostojni računovodski izkazi.

V poslovnih knjigah EZRO so v izkazu prihodkov in odhodkov izkazani:

- a) tokovi izkaza prihodkov in odhodkov, tj. prejete in plačane obresti, stroški upravljanja ter nakazilo proračunu pripadajočega dela presežka;
- b) v tokovih pa se ne izkažejo:
 - nalaganja prostih denarnih sredstev EZRO izven sistema EZRO v obliki nočnih depozitov na poslovne banke in
 - navidezne nočne vloge, to so le navidezni tokovi, ki nadomeščajo nočne prenose stanj podračunov PU EZR, ki bi se sicer izvajali preko plačilnega prometa, in torej predstavljajo navidezno združevanje denarnih sredstev podračunov PU EZR v poslovnih knjigah upravljavca EZR (v nadaljnjem besedilu: stanja podračunov PU EZRO).

2. Obrazložitev podatkov bilance stanja z vidika upravljanja denarnih sredstev sistema EZRO

2.1. Obrazložitev dobroimetja EZRO pri bankah in drugih finančnih ustanovah

Dobroimetje EZRO pri bankah in drugih finančnih ustanovah je sestavljeno iz denarja na računu EZRO in nočnih depozitov. Dobroimetje pri bankah in drugih finančnih ustanovah ZP-ja na dan 31. 12. 2013 znaša 894.983 eurov. Strukturo dobroimetja EZRO pri bankah in drugih finančnih ustanovah predstavlja Tabela 1.

Tabela 1: Struktura dobroimetja EZRO pri bankah in drugih finančnih ustanovah na dan 31. 12. 2013 (v eurih)

Dobroimetje pri bankah in drugih finančnih institucijah	Stanje
Denar na računu EZRO	0
Nočni depoziti	894.983
Skupaj	894.983

2.2. Obrazložitev stanja denarnih sredstev EZRO

Denarna sredstva EZRO so denarna sredstva na podračunih PU v okviru EZRO in denarna sredstva zakladniškega podračuna občine, zaradi česar je stanje denarnih sredstev v poslovni knjigi EZRO enako stanju denarnih sredstev na EZRO pri Banki Slovenije. Pri tem velja enačba:

Denarna sredstva v knjigi EZRO = Stanje računa EZRO pri Banki Slovenije = Stanje ZP + Σ stanj podračunov PU EZRO

Stanje denarnih sredstev EZRO glede na porazdelitev denarnih sredstev na neposredne proračunske uporabnike občine, posredne proračunske uporabnike občine in ZP prikazuje Tabela 2.

Tabela 2: Stanje denarnih sredstev na podračunih PU EZRO na dan 31. 12. 2013 (v eurih)

Denarna sredstva (po podatkih UJP)	Stanje
1. Neposrednih proračunskih uporabnikov občine	49.606
2. Posrednih proračunskih uporabnikov občine	844.705
3. Skupaj podračuni PU EZRO (3. = 1. + 2.)	894.311
4. Zakladniški podračun občine	-894.311
5. EZRO (5. = 3. + 4.)	0

2.3. Zapadle ter nezapadle terjatve in obveznosti iz financiranja

ZP nima zapadlih neplačanih terjatev ter obveznosti.

Stanje nezapadlih obveznosti znaša 895.576 eur in je sestavljeno iz obveznosti ZP do PU za stanja podračunov (894.311 eur), za obresti za stanja podračunov v višini 593 eur, in za presežek EZR (672 eur) (konti skupine 24)

Stanje nezapadlih terjatev znaša 644 eurov in je sestavljeno iz terjatev iz naslova obresti za nočne depozite pri poslovnih bankah in obresti za stanje sredstev EZRO pri Banki Slovenije (konto skupine 16).

3. *Obrazložitev denarnih tokov upravljanja denarnih sredstev sistema EZRO in obrazložitev spremembe stanja domačih in deviznih sredstev na ZP*

3.1. *Obrazložitev denarnih tokov upravljanja denarnih sredstev sistema EZRO*

Obrazložitev denarnih tokov upravljanja denarnih sredstev sistema EZRO prikazuje Tabela 3.

Tabela 3: Obrazložitev denarnih tokov EZRO (v eurih)

Konto	Denarni tokovi upravljanja sredstev sistema EZRO	Znesek
7102	Prihodki od obresti (tj. obresti na nočni depozit in obresti na stanje EZRO)	6.098
4035	Plačila obresti subjektom, vključenim v sistem EZR (tj. plačila obresti na stanja podračunov EZR subjektom, vključenim v sistem EZR)	5.425
4029	Drugi operativni odhodki (tj. morebitni stroški)	0
4050	Prenos proračunu pripadajočega dela rezultata poslovanja sistema EZR preteklega leta	680
	Rezultat denarnih tokov upravljanja denarnih sredstev sistema EZRO	7

3.2. *Sprememba stanja domačih in deviznih sredstev ZP, podračunov PU in EZRO*

Spremembo stanja denarnih sredstev po podračunih PU, ZP in EZRO po posameznih valutah predstavlja Tab. 4.

Tabela 4: Sprememba stanja denarnih sredstev na podračunih PU, ZP in računu EZRO (v eurih)

Vrsta računa	Stanje na dan 31. 12. 2012 (1)	Stanje na dan 31. 12. 2013 (2)	Sprememba stanja denarnih sredstev (3 = 1 - 2)
Podračuni PU	696.468	894.311	-197.843
ZP	-696.152	894.311	+198.159
EZRO	316	0	316

3.3. *Presežek upravljanja*

Presežek upravljanja predstavljajo prejete obresti, zmanjšane za plačane obresti in plačane stroške od upravljanja s prostimi denarnimi sredstvi na računih, vključenih v sistem EZR. Pregled presežka upravljanja za leti 2012 in 2013 prikazuje Tabela 5.

Tabela 5: Letni učinki upravljanja za leti 2012 in 2013 (v eurih)

Leto	Presežek upravljanja
2012	15
2013	-7

Pripravila: Irena Babič-računovodja

Župan

Datum: 25.02.2014

Jožef Čakš

POROČILO O SPREMEMBAH MED SPREJETIM PLANOM IN VELJAVNIM PLANOM V NRP

Na podlagi 7. čl. Odloka o proračunu Občine Šmarje pri Jelšah za leto 2013, lahko župan oziroma predstojnik neposrednega uporabnika spreminja vrednost projektov v Načrtu razvojnih programov. Projekte, katerih skupna vrednost se spremeni za več kot 20%, pa mora predhodno potrditi občinski svet. Prerazporeditve v NRP 2012-2054 so se za leto 2012 opravile pri PU 4002 in 4004. Pri teh proračunskih uporabnikih so se vrednosti projektov v primerjavi med sprejetim in veljavnim planom za leto 2013 povišale v skupnem znesku za 1.052 €. V spodnji tabeli prikazujemo spremembo pri PU, PP in na projektih:

	Sprejeti plan	Veljavni plan	Razlika v €	Način spremembe
PU 4002-ODDELEK ZA GOSPODARSTVO	119.800	123.715	+3.915	
PP 11003 podpore za prestrukt.in prenovo kmetijske proizvodnje				
OB124-08-0076 Podpore za prestrukt. in prenovo kmetij.proizvodnje	67.000	67.200	+200	Sklep župana
PP 11005 Podpore razvoju dopolnilnih dejavnosti				
OB124-08-0077 Podpore razvoju dopolnilnih dejavnosti	10.000	9.400	-600	Sklep župana
PP 11008 Neposredna plačila v kmetijstvu (premije)				
OB124-08-0079 Neposredna plačila v kmetijstvu	1.000	323	-677	Sklep župana
PP 160151 Investicijsko vzdrževanje stanovanj				
OB124-07-0007 Investicijsko vzdrževanje stanovanj	41.800	46.792	4.992	Sklep župana
4004 ODDELEK ZA OKOLJE IN PROSTOR	364.679	361.816	-2.863	
PP 12001 Investicije v električno omrežje na podr. zazidal. načrtov				
OB124-09-0105 Elektro omrežje na področju zazidalnih načrtov	2.000	1.450	-550	Sklep župana
PP 13006 Investicije v cestno infrastrukturo				
OB124-08-0098 Kolesarska steza ČN Šmarje -Belo	145.586	146.213	+627	Sklep župana
PP 13012 Investicije v parkirišča, avt. postajališča, promet.signalizacijo				
OB124-07-0036 Investicije v parkirišča,avtobusna postajališča	20.000	18.773	-1.227	Sklep župana
PP 150010 Reg.center za ravnanje z odpadki CERO 1				
OB124-07-0037 Regijski center za ravnanje z odpadki RCERO	27.093	26.733	-360	Sklep župana
PP 15018 Urejanje vodotokov				
OB124-07-0045 Urejanje vodotokov-hidrološke presoje	25.000	22.667	-2.333	Sklep župana
PP 160040 Priprava lokacij. Načrtov in urbanistični natečaji OPPN				
OB124-07-0049 občinski podrobni prostor.načrt:varovana stanovanja	20.000	3.840	-16.160	Sklep OS
OB124-08-0081 občinski podrobni prostor.načrt:stanovanj.sos.Poljana	15.000	8.496	-6.504	Sklep OS

PP 160041 OPN- občinski prostorski načrt				
OB124-07-0052 OPN- občinski prostorski načrt	30.000	32.518	+2.518	Sklep OS
OB124-07-0053 Strokovne podlage za pripravo prostorskih aktov	30.000	50.146	+20.146	Sklep OS
PP 16009 Investicije in investic. vzdrževanje pokopališč in vežic				
OB 124-07-0057 Investicije in inv.vzdrž. pokopališč in vežic	50.000	50.980	+980	Sklep župana
SKUPAJ NRP 2013-2016	484.479	485.531	+1.052	

Pripravila: Irena Babič
računovodja

Datum: februar 2014

POROČILO O PRERAZPOREDITVAH MED PRORAČUNSKIMI POSTAVKAMI

<i>Proračunska postavka</i>	<i>(IZ) SPREJETI PLAN</i>	<i>Proračunska postavka</i>	<i>(NA) VELJAVNI PLAN</i>	<i>ZNESEK</i>
0600941	Materialni stroški občinske uprave	060071	Plače delavcev občinske uprave	1.212
		0600943	Materialni stroški JD	32
060072	Plače delavcem JD	06004	Sofinanciranje Razvojnne agencije savinj.regije	51
060075	Plače delavcev JD v komunalni	0600945	Materialni stroški JD v komunalni	50
110040	Podeželski objekti	110041	Razvoj turizma v zidanicah	821
11005	Podpora razvoju dopolnilne dejavnosti	110091	Sofinanciranje izobraž.za potrebe kmetijstva	600
11008	Neposredna plačila v kmetijstvu	110091	Sofinanciranje izobraž.za potrebe kmetijstva	677
110090	Stroški drugih programov v kmetijstvu	110091	Sofinanciranje izobraž.za potrebe kmetijstva	78
		11003	Podpore za prest. in prenavo kmetij.proizv.	168
11010	Zavetišče za živali	11003	Podpore za prest. in prenavo kmetij proizv.	32
13012	Investicije v parkirišča,avt.postaj., promet.signal.	13006	Investicije v cestno infrastrukturo	627
		13011	Upravljanje in tek.vzdrž. parkirišč, promet.signaliz.	600
13016	Obnova nadhoda	16010	Urejanje in vzdrževanje javnih površin	850
14007	Druge promocijske aktivnosti	14005	Promocijske prireditve	374
160040	Priprava lokacij .načrtov in urban. natečaji OPPN	160041	OPN občinski prostorski načrt	22.664
16022	Upravljanje in tekoče vzdržev.neprofit.stanovanj	160151	Investicijsko vzdrževanje stanovanj	4.992
16024	Odškodnine za uporabo zemljišč	16009	Investicije in investic. vzdrževanje pok. in vežic	980
19029	Subvencioniranje šolske prehrane v OŠ	190071	Logopedška služba	935
		19008	Varstvo vozačev	160
20009	Bivanje starejših v posebnih socialnih zavodih	20008	Bivanje starejših v splošnih socialnih zavodih	1.000
		20006	Bivanje invalid. v zavodih za usposabljanje in VDC	113.000
23006	Tekoča proračunska rezervacija	17007	Prisp. za zdrav. stor. za nezavarovane osebe	1.245
			SKUPAJ	151.148

Pripravila: Irena Babič
računovodja

Datum: februar 2014

Tabela 1

**OBSEG PRIMERNE PORABE ZA OBČINO ŠMARJE PRI JELŠAH ZA
LETO 2013**

(Vir: Izračuni Ministrstva za finance 9.10.2013)

V EUR

	Realizacija 2011	realizacija 2012	Plan 2013	Realizacija 2013	index 13/12	Sturt 2012	strukt 2013
OBSEG PRIM. POR.	6.492.155	6.562.645	6.465.801	6.465.801	98,5		100
A. PRIH. OBČINE ZA PP	6.300.859	6.486.799	6.465.801	6.465.801	98,5		100
1. Dohodnina	6.292.602	6.486.799	6.465.801	6.465.801	09,5		100
2. Ostali lastni prihodki	8.257						
B. FIN. IZRAVNAVA	191.296	75.846	0				
VSI PRIHODKI PROR.	9.441.151	9.935.877	11.721.520	9.144.520	92		
Delež prih. pp v vseh prih.p.	69%	66%	71%	71%			
VSI ODHODKI PROR.	9.321.934	10.006.372	11.707.811	9.091.879	92	100	100
Tekoči odh. in transf.	6.056.490	5.779.997	6.350.245	6.135.026	97	58	68
<i>delež tek. odh. v prih. za pp</i>	<i>93%</i>	<i>88%</i>	<i>95%</i>	<i>95%</i>			
delež tek. odh. v odh. pror.	65 %	58%	68%	68%			
Investicijski odh. in tr.	3.265.444	4.226.375	5.357.566	2.956.853	70	42	32
delež invest. odh. v odh. pror.	35%	42%	32%	32%			

**IZRAČUN OBSEGA PRIMERNE PORABE OBČINE ŠMARJE PRI JELŠAH ZA
LETO 2013**

Primerna poraba občine (PPI) je za posamezno občino za posamezno proračunsko leto ugotovljen primeren obseg sredstev za financiranje z zakonom določenih nalog. Ugotovi jo Ministrstvo za finance po enačbi iz 13. člena ZFO-1. Elementi, ki vplivajo na njeno višino so:

- **Povprečnina**, predstavlja na prebivalca v državi ugotovljen primeren obseg sredstev za financiranje z zakonom določenih nalog. Izračuna jo Ministrstvo za finance, določi pa državni zbor z zakonom, ki ureja izvrševanje drž. proračuna. **Povprečnina za leto 2013 znaša 536 eur, kar je za 7 € oz. 1,3 % manj** kot je znašala poprečnina od 1.7. do 31.12. 2012 (543 €) in za 28,50 € oz. 3,4 % manj kot je znašala od 1.1. do 30.6.2012 in v letu 2011 (554,50 €).
- **Število prebivalcev občine** se upošteva po podatkih Statističnega urada RS in sicer se zajemajo državljani RS s stalnim prebivališčem v RS in tujci z izdanim dovoljenjem za stalno prebivanje v RS, ki imajo prijavljeno prebivališče v RS. Za izračun pp občin za leto 2013 so upoštevani podatki o številu prebivalcev na dan 1. januarja 2012. Število prebivalcev se je povišalo za 109 v primerjavi z 1 letom prej.
- **korekcijski faktorji** (površina občine, dolžina lokalnih cest in javnih poti, prebivalci mlajši od 15 let in prebivalci, starejši od 65 let)

**PRIMERNA PORABA OBČINE (PPI) = POPREČNINA X ŠTEVILO PREBIVALCEV
OBČINE X VSOTA KORIGIRANIH KRITERIJEV**

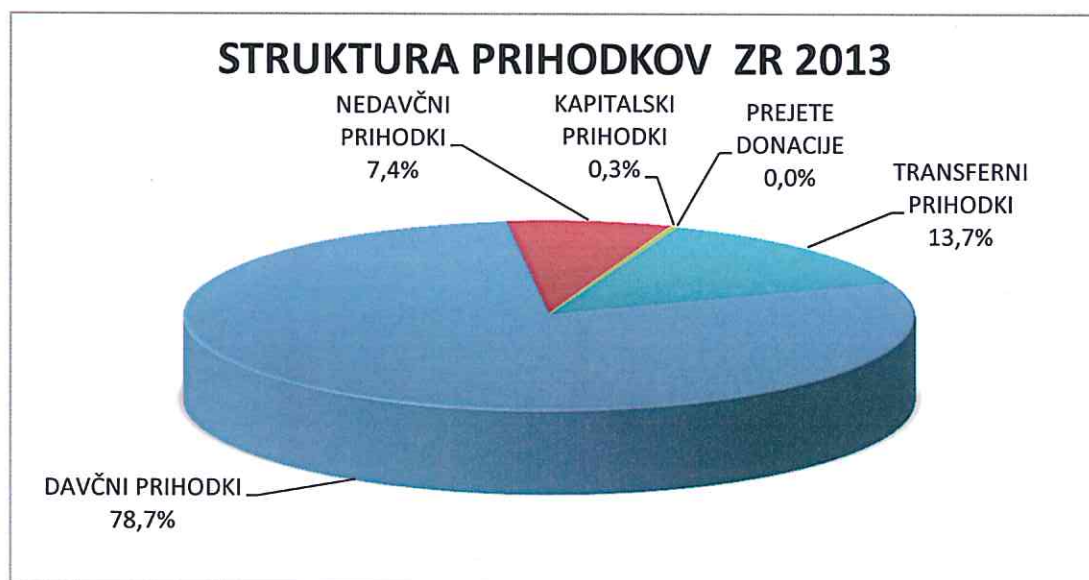
PPI = 536 € x 10.438 prebivalcev x 1,155687 = 6.465.801
--

Primerna poraba je bila v letu 2013 nižja za 96.844 eur od leta 2012, če se ne bi povišalo število prebivalcev pa bi bila pp nižja kar za 164.365 eur, to je za 2,5 %.

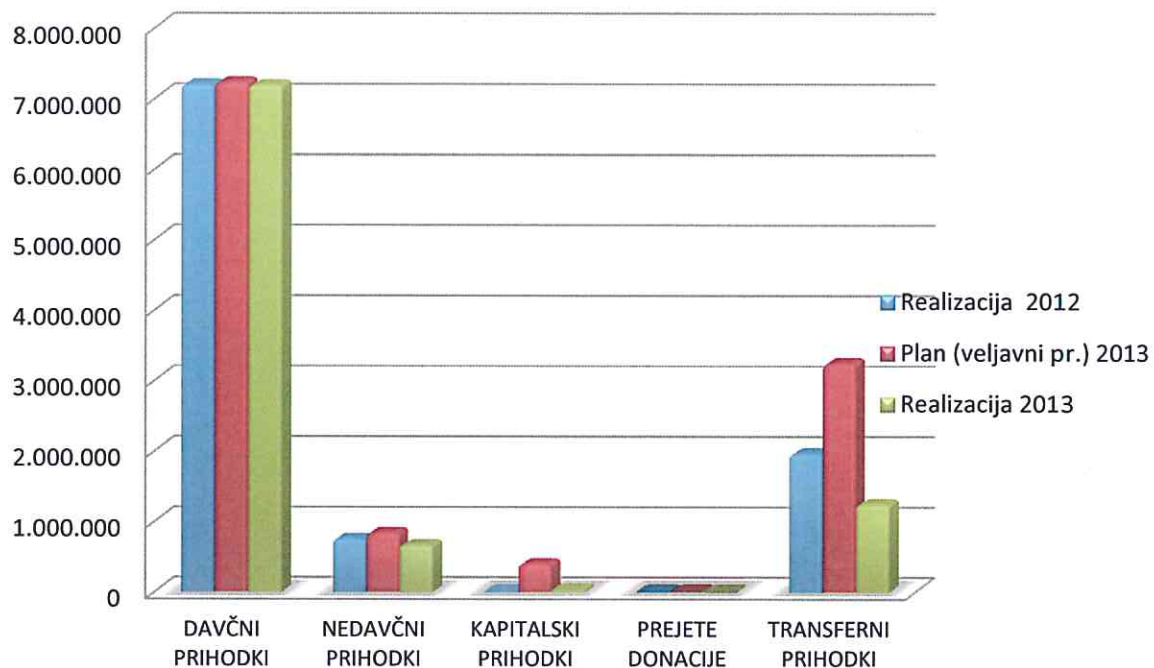
Zlatka PILKO, vodja oddelka za družbene dejavnosti in finance

v EUR

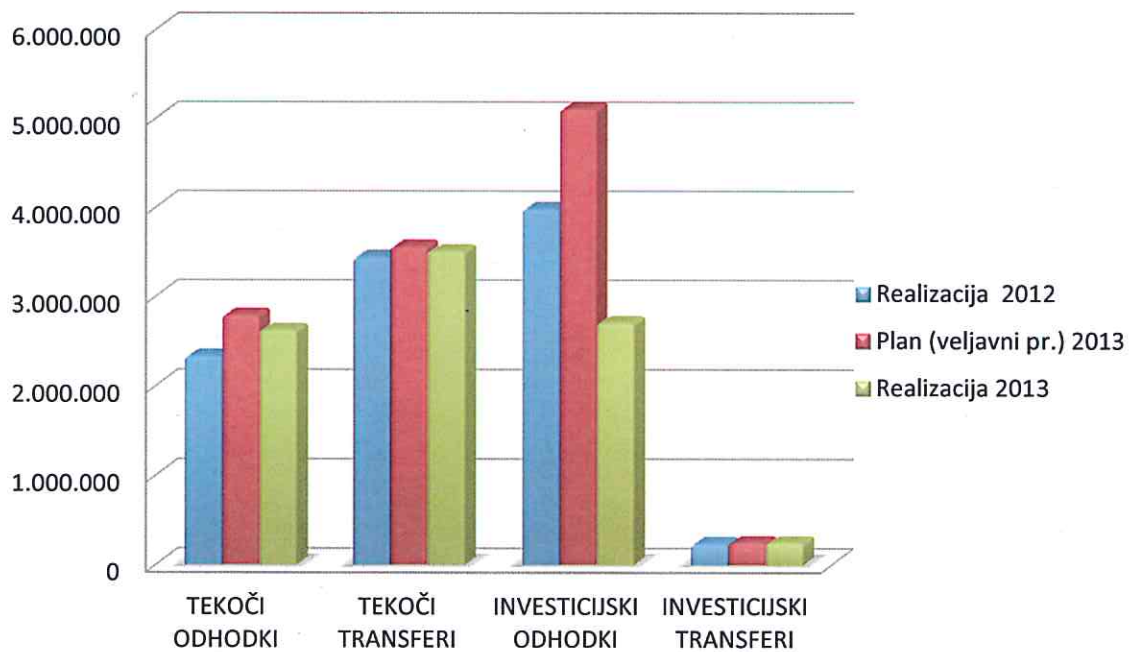
Vrste proračunskih prih. in odhodkov	Realizacija 2012	Plan (veljavni pr.) 2013	Realizacija 2013	Index 4/2	Index 4/3	Strukt. 2012	Strukt. 2013
1	2	3	4	5	6	7	8
I. SKUPAJ PRIHODKI	9.935.876	11.721.582	9.144.520	92	78	100,0	100,0
DAVČNI PRIHODKI	7.200.581	7.231.262	7.192.831	100	99	72,5	78,7
NEDAVČNI PRIHODKI	760.747	839.700	673.428	89	80	7,7	7,4
KAPITALSKI PRIHODKI	6.524	402.500	27.408	420	7	0,1	0,3
PREJETE DONACIJE	1.000	0	0	0	0		0,0
TRANSFERNI PRIHODKI	1.967.024	3.248.120	1.250.853	64	39	19,8	13,7
II. SKUPAJ ODHODKI	10.006.372	11.707.801	9.091.879	91	78	100,0	100,0
TEKOČI ODHODKI	2.334.887	2.791.682	2.625.588	112	94	23,3	28,9
TEKOČI TRANSFERI	3.445.109	3.558.553	3.509.438	102	99	34,4	38,6
SKUPAJ TEKOČI ODH. IN TRANSF.	5.779.996	6.350.235	6.135.026	106	97	57,8	67,5
INVESTICIJSKI ODHODKI	3.987.181	5.106.243	2.706.033	68	53	39,8	29,8
INVESTICIJSKI TRANSFERI	239.195	251.323	250.820	105	100	2,4	2,8
SKUPAJ INVEST. ODH. IN TRANSF.	4.226.376	5.357.566	2.956.853	70	55	42,2	32,5
III. PROR. PRESEŽEK/PRIMANJKLJ.	-70.496	13.781	52.641	-75	382		



Primerjava prihodkov proračuna (v eur)



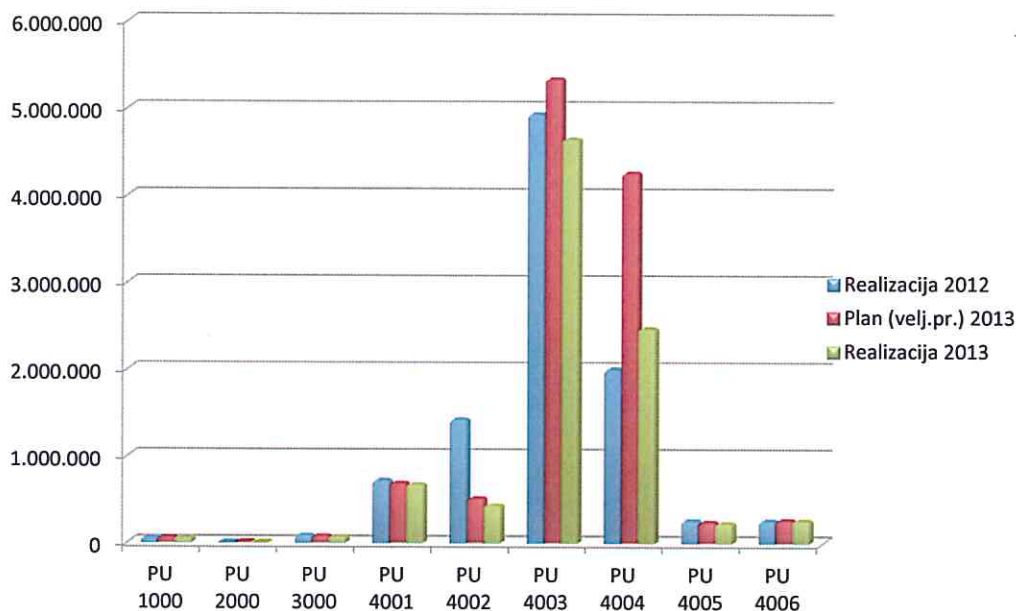
Primerjava odhodkov proračuna (v eur)



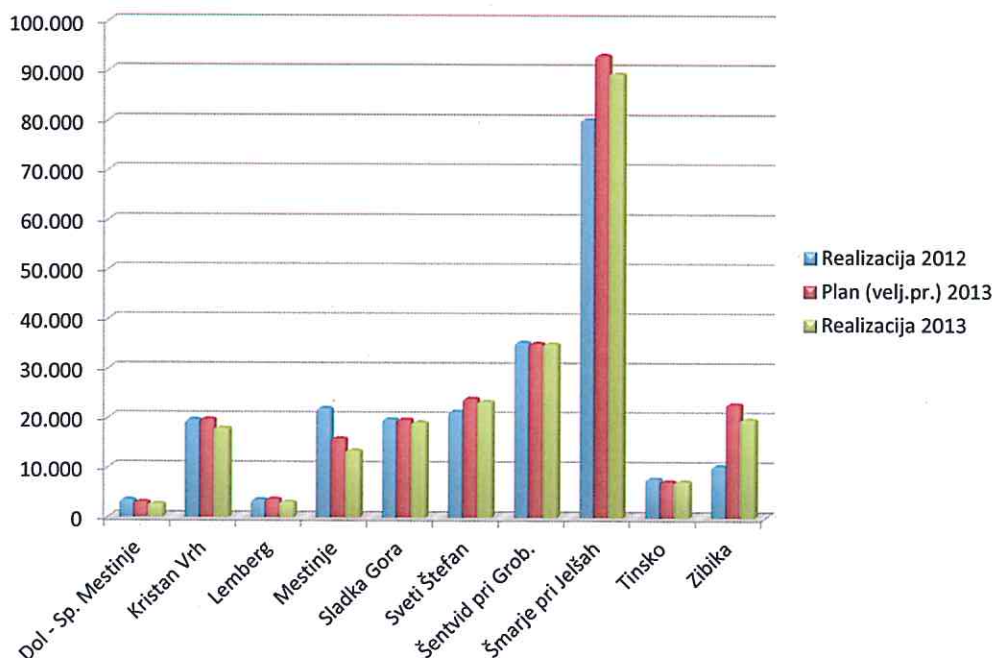
		v EUR		v EUR			
FINANČNI NAČRTI PRORAČUNSKIH UPORABNIKOV		Realizacija 2012	Plan (velj.pr.) 2013	Realizacija 2013	Index pl./real.	Strukt. real. 12	Strukt. real. 13
PU 1000 - OBČINSKI SVET		58.332	61.470	54.521	89	0,58	0,60
01	POLITIČNI SISTEM	31.722	35.300	28.980	82	0,32	0,32
04	SKUPNE ADMINISTRAT.SLUŽBE IN SPLOŠNE JAVNE STORITVE	12.522	11.700	11.111	95	0,13	0,12
06	LOKALNA SAMOUPRAVA	14.088	14.470	14.430	100	0,14	0,16
PU 2000 - NADZORNI ODBOR		964	2.150	0	0	0,01	0,00
02	EKONOMSKA IN FISKAL. ADMINISTRACIJA	964	2.150	0	0	0,01	0,00
PU 3000 - ŽUPAN		94.173	81.750	76.515	94	0,94	0,84
01	POLITIČNI SISTEM	66.138	65.750	61.696	94	0,66	0,68
04	SKUPNE ADMINISTRAT.SLUŽBE IN SPLOŠNE JAVNE STORITVE	28.035	16.000	14.819	93	0,28	0,16
PU 4001 - OBČINSKA UPRAVA - OBČINSKI URAD		725.326	691.277	677.684	98	7,25	7,45
02	EKONOMSKA IN FISKAL. ADMINISTRACIJA	4.620	2.500	1.559	62	0,05	0,02
04	SKUPNE ADMINISTRAT.SLUŽBE IN SPLOŠNE JAVNE STORITVE	3.288	6.500	6.375	98	0,03	0,07
06	LOKALNA SAMOUPRAVA	712.044	676.877	664.678	98	7,12	7,31
08	NOTRANJE ZADEVE IN VARNOST	5.374	5.400	5.072	94	0,05	0,06
PU 4002 - OBČINSKA UPRAVA - ODDELEK ZA GOSPODARSTVO		1.428.894	515.987	437.601	85	14,28	4,81
04	SKUPNE ADMINISTRAT.SLUŽBE IN SPLOŠNE JAVNE STORITVE	5.552	6.650	5.292	80	0,06	0,06
06	LOKALNA SAMOUPRAVA	6.846	18.533	18.001	97	0,07	0,20
11	KMETIJSTVO,GOZDARSTVO IN RIBIŠTVO	120.025	176.481	172.326	98	1,20	1,90
14	GOSPODARSTVO	771.187	49.200	45.942	93	7,71	0,51
16	PROSTORSKO PLANIR. IN STANOVANJSKO KOMUNALNA DEJ.	486.012	215.623	150.579	70	4,86	1,66
20	SOCIALNO VARSTVO	29.890	40.000	37.093	93	0,30	0,41
22	SERVISIRANJE JAVNEGA DOLGA	9.382	9.500	8.368	88	0,09	0,09
PU 4003 - OBČINSKA UPRAVA-ODD. ZA DR. DEJ. IN FINANCE		4.937.099	5.337.066	4.646.630	87	49,34	51,11
06	LOKALNA SAMOUPRAVA	31.932	34.742	30.815	89	0,32	0,34
17	ZDRAVSTVENO VARSTVO	158.645	457.557	449.793	98	1,59	4,95
18	KULTURA ŠPORT IN NEVLADNE ORGANIZACIJE	519.936	1.880.977	1.268.742	67	5,20	13,95
19	IZOBRAŽEVANJE	3.474.359	2.192.669	2.169.249	99	34,72	23,86
20	SOCIALNO VARSTVO	559.491	599.300	584.303	97	5,59	6,43
22	SERVISIRANJE JAVNEGA DOLGA	66.736	51.500	45.728	89	0,67	0,50
23	INTERVENCIJSKI PROGRAMI IN OBVEZNOSTI	126.000	120.321	98.000	81	1,26	1,08
PU 4004 - OU - ODDELEK ZA OKOLJE IN PROSTOR		2.008.248	4.259.177	2.471.317	58	20,07	27,18
11	KMETIJSTVO,GOZDARSTVO IN RIB.	14.084	19.316	19.179	99	0,14	0,21
12	PRIDOB.IN DISTRIBUCIJA ENERGETSKIH SUROVIN	7.200	42.520	41.018	96	0,07	0,45
13	PROMET,PROMETNA INFRASTR. IN KOMUNIKACIJE	1.036.730	1.455.990	1.381.228	95	10,36	15,19
15	VAROVANJE OKOLJA IN NARAVNE DEDIŠČINE	424.804	416.485	402.267	97	4,25	4,42
16	PROSTORSKO PLAN. IN STANOVANJSKO KOMUNALNA DEJ.	518.167	2.075.180	379.183	18	5,18	4,17
18	KULTURA ŠPORT IN NEVLADNE ORGANIZACIJE		23.000	22.999	100		0,25
22	SERVISIRANJE JAVNEGA DOLGA	7.263	4.520	3.992	88	0,07	0,04
23	INTERVENCIJSKI PROGRAMI	0	222.166	221.451	0	0,00	2,44
PU 4005-OU-ODD. ZA OK. IN PROS. - Režijski obrat		266.297	244.920	231.380	94	2,66	2,54
04	SKUPNE ADMIN. SLUŽBE IN SPLOŠNE JAVNE STORITVE	34.636	41.400	33.339	81	0,35	0,37
06	LOKALNA SAMOUPRAVA	76.551	84.790	81.700	96	0,77	0,90
13	PROMET, PROMETNA INFRASTRUKTURA IN KOMUNIKACIJE	86.600	78.840	78.542	100	0,87	0,86
16	PROSTORSKO PLANIRANJE IN STANOV. KOMUNALNA DEJ.	67.657	38.040	37.055	97	0,68	0,41
18	KULTURA, ŠPORT IN NEVLADNE ORGANIZACIJE	853	1.850	744	40	0,01	0,01
PU 4006-SKUPNI ORGAN OU ZA POD.CZ IN POŽ.VARNOSTI		262.525	268.420	264.140	98	2,62	2,91
06	LOKALNA SAMOUPRAVA	51.480	53.070	51.063	96	0,51	0,56
07	OBRAMBA IN UKREPI OB IZREDNIH DOGODKIH	211.045	215.350	213.077	99	2,11	2,34
PU 5001 KRAJEVNA SKUPNOST Dol -Spodnje Mestinje		3.579	3.216	2.766	86	0,04	0,03
06	LOKALNA SAMOUPRAVA	233	328	266	81	0,00	0,00
13	PROMET,PROMETNA INFRASTRUKTURA IN KOMUNIKACIJE	3.346	2.888	2.500	87	0,03	0,03
PU 5002 KRAJEVNA SKUPNOST Kristan Vrh		19.757	19.910	18.067	91	0,20	0,20
06	LOKALNA SAMOUPRAVA	5.455	3.800	2.879	76	0,05	0,03
13	PROMET,PROMETNA INFRASTRUKTURA IN KOMUNIKACIJE	14.302	16.110	15.188	94	0,14	0,17
PU 5003 KRAJEVNA SKUPNOST Lemberg		3.623	3.762	3.193	85	0,04	0,04
06	LOKALNA SAMOUPRAVA	1.732	2.150	1.581	74	0,02	0,02
13	PROMET,PROMETNA INFRASTRUKTURA IN KOMUNIKACIJE	1.891	1.612	1.612	100	0,02	0,02
PU 5004 KRAJEVNA SKUPNOST Mestinje		22.079	15.994	13.525	85	0,22	0,15
06	LOKALNA SAMOUPRAVA	1.732	3.201	1.530	48	0,02	0,02
13	PROMET,PROMETNA INFRASTRUKTURA IN KOMUNIKACIJE	20.347	12.793	11.995	94	0,20	0,13
PU 5005 KRAJEVNA SKUPNOST Sladka Gora		19.891	19.852	19.230	97	0,20	0,21
06	LOKALNA SAMOUPRAVA	1.909	3.500	3.168	91	0,02	0,03
13	PROMET,PROMETNA INFRASTRUKTURA IN KOMUNIKACIJE	17.982	16.352	16.062	98	0,18	0,18
PU 5006 KRAJEVNA SKUPNOST Sveti Stefan		21.439	24.104	23.462	97	0,21	0,26
06	LOKALNA SAMOUPRAVA	7.205	8.000	7.565	95	0,07	0,08
13	PROMET,PROMETNA INFRASTRUKTURA IN KOMUNIKACIJE	14.234	16.104	15.897	99	0,14	0,17

FINANČNI NAČRTI PRORAČUNSKIH UPORABNIKOV		Realizacija 2012	Plan (velj.pr.) 2013	Realizacija 2013	Index pl./real.	Strukt. real. 12	Strukt. real. 13
PU 5007 KRAJEVNA SKUPNOST Šentvid		35.400	35.196	35.102	100	0,35	0,39
06	LOKALNA SAMOUPRAVA	3.159	2.870	2.776	97	0,03	0,03
13	PROMET,PROMETNA INFRASTRUKTURA IN KOMUNIKACIJE	32.241	32.326	32.326	100	0,32	0,36
PU 5008 KRAJEVNA SKUPNOST Šmarje pri Jelšah		80.316	93.140	89.506	96	0,80	0,98
06	LOKALNA SAMOUPRAVA	11.750	13.510	11.819	87	0,12	0,13
13	PROMET,PROMETNA INFRASTRUKTURA IN KOMUNIKACIJE	68.566	79.630	77.687	98	0,69	0,85
PU 5009 KRAJEVNA SKUPNOST Tinsko		7.942	7.364	7.340	100	0,08	0,08
06	LOKALNA SAMOUPRAVA	1.890	1.932	1.929	100	0,02	0,02
13	PROMET,PROMETNA INFRASTRUKTURA IN KOMUNIKACIJE	6.052	5.432	5.411	100	0,06	0,06
PU 5010 KRAJEVNA SKUPNOST Zibika		10.489	23.046	19.900	86	0,10	0,22
06	LOKALNA SAMOUPRAVA	1.736	4.600	2.125	46	0,02	0,02
13	PROMET,PROMETNA INFRASTRUKTURA IN KOMUNIKACIJE	8.753	18.446	17.775	96	0,09	0,20
SKUPAJ ODHODKI		10.006.373	11.707.801	9.091.879	78	100,00	100,00

Plan in realizacija proračuna po proračunskih uporabnikih



Plan in realizacija proračuna po KS-ih



v EUR

PPR	PP	OPIS PRORAČUNSKE POSTAVKE	Plan (velj.pr.) 2013	Realizacija 2013	index	strukt.
		PU 4001 - OBČINSKA UPRAVA -OBČINSKI URAD	9.800	7.868	80,3	0,27
04		SKUPNE ADM. SLUŽBE IN SPLOŠNE JAVNE STOR.	1.800	1.701	94,5	0,06
	04003	Vzpostavitev e-občine	1.800	1.701	94,5	0,06
06		LOKALNA SAMOUPRAVA	8.000	6.167	77,1	0,21
	0601341	Nakup opreme	8.000	6.167	77,1	0,21
		PU 4002 - OBČ. UPR. - ODDELEK ZA GOSPODARSTVO	210.847	149.260	70,8	5,05
11		KMETIJSTVO, GOZDARSTVO IN RIBIŠTVO	28.641	26.087	91,1	0,88
	11004	Razvoj podeželja (projekt"razvajanje Obsotelja in Kozjanskega")	10.843	10.842	100,0	0,37
	110040	Podeželski objekti(projekt "Skazova hiša in projekt "klub Ajda")	17.798	15.245	85,7	0,52
16		PROST. PLAN. IN STANOVANJSKO KOMUNAL. DEJAV.	182.206	123.173	67,6	4,17
	160150	Investicije v stanovanjsko gradnjo	0	0		0,00
	160151	Investicijsko vzdrževanje stanovanj	46.792	46.791	100,0	1,58
	16025	Poslovne cone v Občini Šmarje	63.041	41.432	65,7	1,40
	16029	Nakup zemljišč	72.373	34.950	48,3	1,18
		PU 4003 - OBČ. UPR - ODD. ZA DRUŽ. DEJ. IN FINANCE	1.847.390	1.232.308	66,7	41,68
17		ZDRAVSTVENO VARSTVO	310.000	304.266	98,2	10,29
	17002	Investicije in investicijsko vzdrževanje zdravstvenih domov	310.000	304.266	98,2	10,29
18		KULTURA ŠPORT IN NEVLADNE ORGANIZACIJE	1.448.177	838.830	57,9	28,37
	18002	Obnove zaščiteneh in drugih kulturnih spomenikov	30.000	30.000	100,0	1,01
	18032	Investicije in investic.vzdrževanje Kulturnega doma Šmarje	12.600	12.600	100,0	0,43
	180320	Rekonstrukcija KD Šmarje	1.350.977	741.701	54,9	25,08
	180321	Rekonstrukcija in sprem.namemb.dela prostorov v KD Šmarje	50.000	50.000	100,0	1,69
	180540	Investicije v Športni park Šmarje	4.600	4.529	98,5	0,15
19		IZOBRAŽEVANJE	89.213	89.212	100,0	3,02
	19004	Stroški amortizacije vrtec Šmarje	19.000	19.000	100,0	0,64
	190044	Energetska sanacija - otroški vrtec Šmarje (star)	13.490	13.489	100,0	0,46
	1901001	Stroški amortizacije OŠ Šmarje	46.000	46.000	100,0	1,56
	1901010	Stroški amortizacije III. OŠ Rog.Slatina	2.806	2.806	100,0	0,09
	19014	Stroški amortizacije Glasbene šole Rogaška Slatina	7.917	7.917	100,0	0,27
		PU 4004 - OBČ. UPR - ODD. ZA OKOLJE IN PROSTOR	3.099.359	1.381.885	44,6	46,73
12		PRIDOB. IN DISTRIBUCIJA ENERGETSKIH SUROVIN	1.450	0	0,0	0,00
	12001	Investicije v električno omrežje na področju zazidalnih načrtov	1.450	0	0,0	0,00
13		PROMET, PROMETNA INFRASTR. IN KOMUNIKACIJE	775.134	700.422	90,4	23,69
	13004	Investicije in investicijsko vzdrževanje lokalnih cest	325.116	325.002	100,0	10,99
	130043	Nadomestne ceste zaradi ukinitve želez.prehodov	85.110	11.895		
	130045	Obnova LC 396050 Šentvid - Sp.Ponkvica	190.000	189.996	100,0	6,43
	130046	Obnova LC Mestinje-Lemberg-Nova vas	1.500	1.500	100,0	0,05
	13006	Investicije v cestno infrastrukturo (pločniki,...)	154.635	154.254	99,8	5,22
	13012	Investicije v parkirišča, avtob. postajališča, prometno signalizacijo	18.773	17.775	94,7	0,60
15		VAROVANJE OKOLJA IN NARAVNE DEDIŠČINE	339.575	328.487	96,7	11,11
	150010	Regionalni center za ravnanje z odpadki - CERO 1	26.733	20.908	78,2	0,71
	150012	Investicije za infr.zbir. In odvoza odpadkov	29.711	29.178		0,99
	1500701	Izgradnja povezovalne kanalizacije in razbremenilnikov	171.520	167.612	97,7	5,67
	1500703	Čistilna naprava Šmarje	27.723	27.698	99,9	0,94
	1500706	Investicije v javno kanalizacijo	22.721	22.721	100,0	0,77
	150072	Izgradnja in obnove manjših kanalizacij	38.500	38.488	100,0	1,30
	15018	Urejanje vodotokov - hidrološke presoje	22.667	21.882	96,5	0,74

PPR	PP	OPIS PRORAČUNSKE POSTAVKE	Plan (velj.pr.) 2013	Realizacija 2013	index	strukt.
16		PROSTORSKO PLANIRANJE IN STANOV. KOM. DEJAVN.	1.960.200	329.977	16,8	11,16
	160020	Izdelava in vzpostavitev novih podatkovnih baz	18.340	16.842	91,8	0,57
	160021	Posodabljanje programske opreme	500	488	97,6	0,02
	160040	Priprava lokacijskih načrtov in urbanistični natečaj - OPPN	12.336	12.336	100,0	0,42
	160041	Strategija razvoja in prostorski red občine - OPN	82.664	74.707	90,4	2,53
	160062	Investicije v vodooskrbo	157.000	156.487	99,7	5,29
	160064	Oskrba s pitno vodo v porečju Sotle	1.638.380	18.304	1,1	0,62
	16009	Investicije in investic. vzdrževanje pokopališč in vežic	50.980	50.813	99,7	1,72
18		KULTURA ŠPORT IN NEVLADNE ORGANIZACIJE	23.000	22.999	100,0	0,78
	18034	Dokončanje venamen.objekta Tinsko	23.000	22.999	100,0	0,78
		PU 4005 - OBČINSKA UPRAVA - Režijski obrat	49.670	45.536	91,7	1,54
04		SKUPNE ADMINISTR. SLUŽBE IN SPLOŠNE JAVNE STOR.	16.500	12.661	76,7	0,43
	040140	Investicije v poslovne prostore in objekte	1.500	1.470		
	040141	Investicije v poslovne prostore Aškerčev trg 11,12	15.000	11.191	74,6	0,38
13		PROMET, PROMETNA INFRASTRUKTURA IN KOMUNIK.	27.180	27.095	99,7	0,92
	13014	Investicije in invest. vzdrževanje javnih razsvetljav	27.180	27.095	99,7	0,92
16		PROSTORSKO PLANIRANJE IN STANOV. KOM. DEJ.	5.990	5.780	96,5	0,20
	16011	Investicije in inv. vzdrževanj javnih površin	5.990	5.780	96,5	0,20
		PU 4006-SKUP. ORGAN OBČ. UPR. ZA PODR. CZ IN P.V.	139.000	138.497	99,6	4,68
07		OBRAMBA IN UKREPI OB IZREDNIH DOGODKIH	139.000	138.497	99,6	4,68
	07003	Opremljanje enot in služb civilne zaščite	6.000	5.999	100,0	0,20
	070090	Poraba požarne takse za naku drobne opreme PGD	16.000	15.498	96,9	0,52
	070091	Sofinanciranje nakupa opreme za PGD	97.000	97.000	100,0	3,28
	07010	Investicije in invest. vzdrževanje gasilskih domov	20.000	20.000	100,0	0,68
		PU 5005 - KS SLADKA GORA	1.500	1.499	99,9	
06		LOKALNA SAMOUPRAVA	1.500	1.499	99,9	0,05
	0601355	Nakup opreme	1.500	1.499	99,9	0,05
		SKUPAJ	5.357.566	2.956.853	55,2	100,00

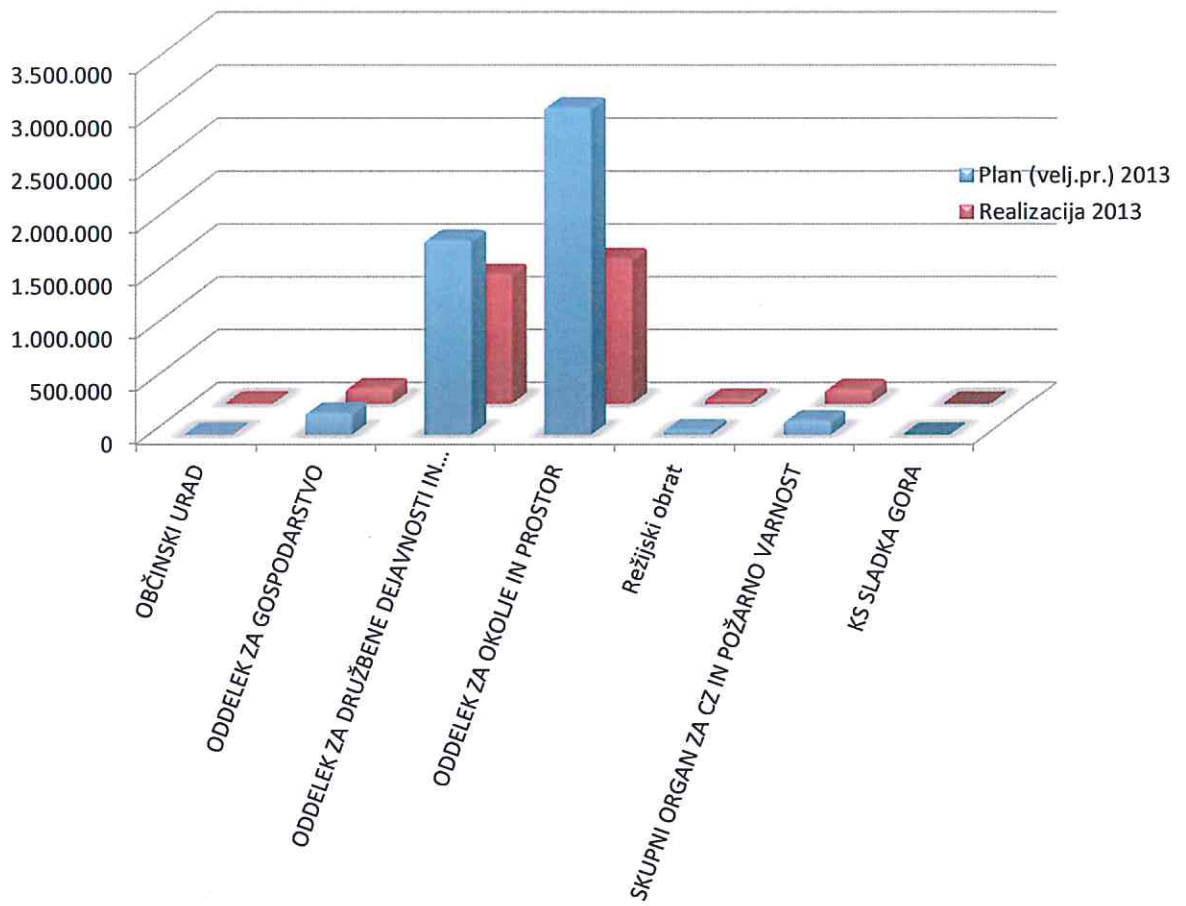
PPR-področje proračunske porabe

PP-proračunska postavka

PU- proračunski uporabnik

OPIS PRORAČUNSKIH UPORABNIKOV	Plan (velj.pr.) 2013	Realizacija 2013	index	strukt.
OBČINSKI URAD	9.800	7.868	80,3	0,27
ODDELEK ZA GOSPODARSTVO	210.847	149.260	70,8	5,05
ODDELEK ZA DRUŽBENE DEJAVNOSTI IN FINANCE	1.847.390	1.232.308	66,7	41,68
ODDELEK ZA OKOLJE IN PROSTOR	3.099.359	1.381.885	44,6	46,73
Režijski obrat	49.670	45.536	91,7	1,54
SKUPNI ORGAN ZA CZ IN POŽARNO VARNOST	139.000	138.497	99,6	4,68
KS SLADKA GORA	1.500	1.499	99,9	0,05
SKUPAJ	5.357.566	2.956.853	55,2	100,00

Investicijski odhodki po proračunskih uporabnikih



v EUR

PPR	PP	OPIS PRORACUNSKE POSTAVKE	Lastna sredstva	Državna in EU sredstva	Druga sredstva	SKUPAJ 2013
		PU 4001 - OBČINSKA UPRAVA -OBČINSKI URAD	7.868	0	0	7.868
04		SKUPNE ADMINISTR. SLUŽBE IN SPLOŠNE JAVNE STOR.	1.701	0	0	1.701
	04003	Vzpostavitev e-občine	1.701	0	0	1.701
06		LOKALNA SAMOUPRAVA	6.167	0	0	6.167
	0601341	Nakup opreme	6.167	0	0	6.167
		PU 4002 - OBČ. UPR. - ODDELEK ZA GOSPODARSTVO	123.678	25.582	0	149.260
11		KMETIJSTVO, GOZDARSTVO IN RIBIŠTVO	15.633	10.454	0	26.087
	11004	Razvoj podeželja (projekt "razvajanje Obsotelja in Kozjanskega")	388	10.454		10.842
	110040	Podeželski objekti(Projekt"Klub kmečkih žena AJDA")	15.245	0	0	15.245
16		PROST. PLAN. IN STANOVANJSKO KOMUNALNA DEJAV.	108.045	15.128	0	123.173
	160151	Investicijsko vzdrževanje stanovanj	46.791	0	0	46.791
	16025	Poslovne cone v Občini Šmarje (PC Mestinje-IV.faza)	26.304	15.128	0	41.432
	16029	Nakup zemljišč	34.950	0	0	34.950
		PU 4003 - OBČ. UPR. - ODD. ZA DRUŽ. DEJ. IN FINANCE	552.490	679.818	0	1.232.308
17		ZDRAVSTVENO VARSTVO	54.266	250.000	0	304.266
	17002	Investicije in investicijsko vzdrževanje zdravstvenih domov	54.266	250.000	0	304.266
18		KULTURA ŠPORT IN NEVLADNE ORGANIZACIJE	409.012	429.818	0	838.830
	18002	Obnove zaščitnih in drugih kulturnih spomenikov	30.000	0	0	30.000
	18032	Investicije in investic. vzdrževanje Kulturnega doma Šmarje	12.600	0	0	12.600
	180320	Rekonstrukcija KD Šmarje	311.883	429.818	0	741.701
	180321	Rekonstrukcija in sprem.namemb.dela prostorov v KD Šmarje	50.000	0	0	50.000
	180542	Investicije v športne objekte in površine	4.529	0	0	4.529
19		IZOBRAŽEVANJE	89.212	0	0	89.212
	19004	Stroški amortizacije vrtec Šmarje	19.000	0	0	19.000
	190044	Energetska sanacija - Otroški vrtec Šmarje(star)	13.489	0	0	13.489
	1901001	Stroški amortizacije OŠ Šmarje	46.000	0	0	46.000
	1901010	Stroški amortizacije III. OŠ Rog. Slatina	2.806	0	0	2.806
	19014	Stroški amortizacije Glasbene šole Rogaška Slatina	7.917	0	0	7.917
		PU 4004 - OBČ. UPR. - ODD. ZA OKOLJE IN PROSTOR	1.230.884	151.001	0	1.381.885
13		PROMET, PROMETNA INFRASTR. IN KOMUNIKACIJE	549.421	151.001	0	700.422
	13004	Investicije in investicijsko vzdrževanje lokalnih cest	325.002	0	0	325.002
	130043	Nadomestne ceste zaradi ukinitve želez. prehodov	11.895			11.895
	130045	Obnova LC 396050 Šentvid - Sp.Ponkva	38.995	151.001	0	189.996
	130046	Obnova LC Mestinje-Lemberg-Nova vas	1.500			1.500
	13006	Investicije v cestno infrastrukturo (pločniki,...)	154.254	0	0	154.254
	13012	Investicije v parkirišča, avtob. postajališča, prometno signalizacijo	17.775	0	0	17.775
15		VAROVANJE OKOLJA IN NARAVNE DEDIŠČINE	328.487	0	0	328.487
	150010	RCERO Celje	20.908	0	0	20.908
	150012	Investicije za infrastr.zbiranja in odvoza odpadkov	29.178	0	0	29.178
	1500701	Izgradnja povezovalne kanalizacije in razbremenilnikov	167.612	0	0	167.612
	1500703	Čistilna naprava Šmarje	27.698	0	0	27.698
	1500706	Investicije v javno kanalizacijo	22.721	0	0	22.721
	150074	Izgradnja kanalizacije Griče	38.488	0	0	38.488
	15018	Urejanje vodotokov - hidrološke presoje	21.882	0	0	21.882

PPR	PP	OPIS PRORAČUNSKE POSTAVKE	Lastna sredstva	Državna in EU sredstva	Druga sredstva	SKUPAJ 2013
16		PROSTORSKO PLANIRANJE IN STANOV. KOM. DEJAVN.	329.977	0	0	329.977
	160020	Izdelava in vzpostavitev novih podatkovnih baz	16.842	0	0	16.842
	160021	Posodabljanje programske opreme	488	0	0	488
	160040	Priprava lokacijskih načrtov in urbanistični natečaji - OPPN	12.336	0	0	12.336
	160041	Strategija razvoja in prostorski red občine - OPN	74.707	0	0	74.707
	160062	Investicije v vodooskrbo	156.487	0	0	156.487
	160064	Oskrba s pitno vodo v porečju Sotle	18.304	0	0	18.304
	16009	Investicije in investic.vzdrževanje pokopališč in vežic	50.813	0	0	50.813
18		KULTURA ŠPORT IN NEVLADNE ORGANIZACIJE	22.999	0	0	22.999
	18034	Dokončanje večnamen.objekta Tinsko	22.999	0	0	22.999
		PU 4005 - OBČINSKA UPRAVA - Režijski obrat	45.536	0	0	45.536
04		SKUPNE ADMINISTR. SLUŽBE IN SPLOŠNE JAVNE STOR.	12.661	0	0	12.661
	040140	Investicije v poslovne prostore in objekte	1.470			1.470
	040141	Investicije v poslovne prostore Aškerčev trg 11,12	11.191	0	0	11.191
13		PROMET, PROMETNA INFRASTRUKTURA IN KOMUNIK.	27.095	0	0	27.095
	13014	Investicije in invest.vzdrževanje javnih razsvetljav	27.095	0	0	27.095
16		PROSTORSKO PLANIRANJE IN STANOV. KOM. DEJ.	5.780	0	0	5.780
	16011	Investicije in inv.vzdrževanj javnih površin	5.780	0	0	5.780
		PU 4006-SKUP. ORGAN OBČ. UPR. ZA PODR. CZ IN P.V.	122.999	15.498	0	138.497
07		OBRAMBA IN UKREPI OB IZREDNIH DOGODKIH	122.999	15.498	0	138.497
	07003	Opremljanje enot in služb civilne zaščite	5.999	0	0	5.999
	070090	Poraba požarne takse za nakup drobne opreme PGD	0	15.498		15.498
	070091	Sofinanciranje nakupa opreme za PGD	97.000	0	0	97.000
	07010	Investicije in investicijsko vzdrževanje gasilskih domov	20.000			20.000
		PU 5005-KS SLADKA GORA	1.499	0	0	1.499
06		LOKALNA SAMOUPRAVA	1.499	0	0	1.499
	0601341	Nakup opreme	1.499	0	0	1.499
		SKUPAJ	2.084.954	871.899	0	2.956.853

PPR-področje proračunske porabe

PP-proračunska postavka

PU- proračunski uporabnik

OPIS PRORAČUNSKE POSTAVKE	Lastna sredstva	Državna in EU sredstva	Druga sredstva	SKUPAJ 2011
OBČINSKI URAD	7.868	0	0	7.868
ODDELEK ZA GOSPODARSTVO	123.678	25.582	0	149.260
ODDELEK ZA DRUŽBENE DEJAVNOSTI IN FINANCE	552.490	679.818	0	1.232.308
ODDELEK ZA OKOLJE IN PROSTOR	1.230.884	151.001	0	1.381.885
Režijski obrat	45.536	0	0	45.536
SKUPNI ORGAN ZA CZ IN POŽARNO VARNOST	122.999	15.498	0	138.497
KS SLADKA GORA	1.499			1.499
SKUPAJ	2.084.954	871.899	0	2.956.853

STRUKTURA (delež vira v skupnih virih)	70,51	29,49	0,00	100
---	--------------	--------------	-------------	------------

Tabela 6

**TRANSFERNI PRIHODKI V LETU 2013 IZ DRŽAVNEGA PRORAČUNA
(TUDI SREDSTVA EU)**

<i>Namen nakazila</i>	<i>podkonto</i>	<i>plan 2013</i>	<i>realizacija 2013</i>
Prihodki po 21. in 23.čl. ZFO <i>-parkirišče pri ZD</i> <i>-LC Šentvid-Sp. Ponkvaica</i>	740001	405.110	<u>401.001</u> 250.000 151.001
Požarna taksa	740001	14.000	15.987
Sred.za odpravo posledic naravnih nesreč <i>-intervencijska sred.-poplave XI/2012</i> <i>-sredstva za sanacijo plazov</i>	740001	217.191	<u>181.807</u> 4.200 177.607
Sofinanciranje družinskega pomočnika	740004	40.144	31.903
Sofinanciranje vzdrževanja gozdnih cest	740004	886	886
Skupaj skupina kontov	7400	677.331	631.584
<i>Projekti iz naslova ukrepov LEADER</i> <i>-spodbujanje tradicije obrezovanja glavatih vrb(tekoči odhodki)</i> <i>-razvoj turizma v zidanicah II.faza »gremo v zidanice«</i> <i>(tekoči odhodki)</i> <i>-razvajanje Obsotelja in Kozjanskega(investicijski odhodki)</i>	741100	57.825	<u>52.260</u> 6.244 35.562 10.454
Skupaj skupina kontov	7411	57.825	52.260
Poslovne cone v občini	741200	54.400	15.128
Rekonstrukcija kulturnega doma Šmarje	741200	892.822	429.818
Skupaj skupina kontov	7412	947.222	444.946
Projekt »oskrba s pitno vodo v por. Sotle«	741300	1.480.847	0
Skupaj skupina kontov	7413	1.480.847	0
SKUPAJ		3.163.225	1.128.790

K 7400 01 prejeta sredstva državnega prorač.za investicije

K 7400 04 druga prejeta sredstva iz državnega proračuna za tekočo porabo

K 7411 00 prejeta sred. iz držav. proračuna iz sredstev EU za izvajanje skupne kmetijske politike

K 7412 00 prejeta sred. iz držav. proračuna iz sredstev EU za strukturno politiko

K 7413 00 prejeta sred. iz držav. Proračuna iz sredstev EU za kohezijsko politiko

OBČINA ŠMARJE PRI JELŠAH
 Oddelek za družbene dejavnosti in finance

Datum: 28.2.2014

POROČILO O DODELJENIH SREDSTVIH (za tekoče in investicijske odhodke) DRUŠTVOM V LETU 2010, 2011, 2012 in 2013

v €

<i>Društvo</i>	<i>Število*</i>	<i>Nakazano 2010</i>	<i>Nakazano 2011</i>	<i>Nakazano 2012</i>	<i>Nakazano 2013</i>
Športna društva	20	86.870	85.502	84.380	83.674
Društva - Mladinski programi	1	12.000	7.150	7.000	7.000
Kulturna društva	15	38.028	38.250	37.500	38.165
Humanitarna društva	24	18.000	23.000	23.000	23.000
Kmetijska društva	12	16.810	16.410	16.410	16.000
Turistična društva	3	5.000	5.000	5.000	5.000
Gasilska društva	7	177.549	160.042	199.742	201.740
Druga društva in pokroviteljstva prireditev	7	8.840	6.130	5.300	2.000
SKUPAJ	89	363.097	341.484	378.332	376.579

* Število društev, ki smo jim dodelili finančna sredstva za programe in projekte.
 Društva se lahko iz proračuna financirajo samo na podlagi prijav na javne razpise.

POROČILO O DODELJENIH SREDSTVIH (za funkcionalne stroške, programe in vzdrževanje cest) KRAJEVNIM SKUPNOSTIM 2010, 2011, 2012, 2013

v €

<i>Krajevna skupnost</i>	<i>število prebiv.</i>	<i>Dolžina cest km</i>	<i>Realizirano 2010</i>	<i>Realizirano 2011</i>	<i>Realizirano 2012</i>	<i>Realizirano 2013</i>
1. Dol-Sp. Mestinje	102	2,4	2.643	2.198	2.198	2.198
2. Kristan vrh	913	19,6	19.501	19.193	19.193	19.193
3. Mestinje	684	15,2	13.924	14.495	14.495	14.495
4. Lemberg	151	5,20	4.480	3.650	3.650	3.650
5. Sladka gora	636	22,20	15.910	15.453	15.453	15.453
6. Sveti Štefan	922	32,6	20.732	22.509	22.509	22.509
7. Šentvid	1.513	44,4	34.075	34.714	34.714	34.714
8. Šmarje pri Jelšah	4.197	93,10	88.480	88.913	88.913	88.913
9. Tinsko	224	14,7	9.594	7.115	7.115	7.115
10. Zibika	784	32,8	19.279	20.382	20.382	20.382
SKUPAJ	10.126	282,20	228.618	228.622	228.622	228.622

Krajevne skupnosti so neposredni proračunski uporabniki, imajo svoje finančne načrte in se financirajo direktno iz proračuna občine. Poraba proračunskih sredstev mora biti namenska.

Zlatka Pilko, Vodja oddelka za družbene dejavnosti in finance

OBČINA ŠMARJE RI JELŠAH
Aškerčev trg 12
3240 ŠMARJE PRI JELŠAH

Datum: 28.2.2014

**POROČILO O VIŠINI SREDSTEV ZA JAVNA DELA
V LETU 2013 in 2012 -stroški dela**

Leto 2013

<i>Področje</i>	<i>Število delavcev</i>	<i>Skupni stroški</i>	<i>Refundacija RZZ</i>	<i>Struktura</i>	<i>Sredstva občine</i>	<i>Struktura</i>
Upravljanje in vzdrževanje športnih površin	3	30.008	21.842	73	8.166	27
Urejanje javnih površin v občini	8,3	79.136	55.168	70	23.968	30
Javna dela v turizmu	1	12.444	8.940	72	3.504	28
SKUPAJ	12,3	121.588	85.950	71	35.638	29

Leto 2012

<i>Področje</i>	<i>Število delavcev</i>	<i>Skupni stroški</i>	<i>Refundacija RZZ</i>	<i>Struktura</i>	<i>Sredstva občine</i>	<i>Struktura</i>
Upravljanje in vzdrževanje športnih površin	3	31.359	23.649	75	7.710	25
Urejanje javnih površin v občini	7,3	74.142	53.553	72	20.589	28
Javna dela v turizmu						
SKUPAJ	10,3	105.501	77.202	73	28.299	27

Zlatka Pilko, Vodja oddelka za družbene dejavnosti in finance

OBČINA ŠMARJE PRI JELŠAH
URAD ŽUPANA
Aškerčev trg 12
3240 Šmarje pri Jelšah
Telefon: 03/ 81 71 600
Fax: 03/ 81 71 626
E-pošta: obcina@smarje.si



Številka: 430-0019/2013
Datum: 28.02.2014

ZADEVA: POROČILO O IZVEDENIH JAVNIH NAROČILIH v letu 2013

1. Oddaja javnih naročil v skladu z ZJN

Javno naročilo je celoten skupek dejanj, ki jih opravi naročnik s ciljem nabave blaga, oddaje storitev ali gradenj po zakonu o javnem naročanju. Zakon o javnem naročanju – uradno prečiščeno besedilo ZJN-2-UPB-5 (Uradni list RS, št. 12/2013) v 3. členu določa, da je med drugimi naročnik tudi samoupravna lokalna skupnost, kar pomeni, da je zavezana nabavljati blago, oddajati storitve ali gradnje v skladu z navedenim zakonom.

Naročnik sicer lahko izvede javno naročanje v skladu z ZJN po enem izmed naslednjih postopkov:

1. odprti postopek,
2. postopek s predhodnim ugotavljanjem sposobnosti,
3. konkurenčni dialog,
4. natečaj,
5. postopek s pogajanji brez predhodne objave,
6. postopek s pogajanji po predhodni objavi,
7. postopek zbiranja ponudb po predhodni objavi in
8. naročilo male vrednosti (NMV)

Od 01.01.2012 do 31.12.2013 so bile v skladu z Uredbo št. 1251/2011 z dne 30. novembra 2011 o spremembi direktiv 2004/17/ES, 2004/18/ES in 2009/81/ES Evropskega parlamenta in Sveta glede njihovih pragov uporabe za postopke za oddajo naročil, določene nove mejne vrednosti ter postopki javnega naročanja kot sledijo iz tabele: (vse vrednosti so brez DDV)

POSTOPEK	OBJAVA	BLAGO IN STORITVE	GRADNJE
Samo evidenca (naročilnica)	Ni objave	Do 20.000	Do 40.000
NMV	Portal	Od 20.000 do 40.000	Od 40.000 do 80.000
Zbiranje ponudb po predhodni objavi	Portal	Od 40.000 do 130.000	Od 80.000 do 274.000
Odprti postopek	Portal	Od 130.000 do 200.000	Od 274.000 do 5.000.000
Odprti postopek	Na Portalu in Uradnem listu Evropske unije	Od 200.000	Od 5.000.000

Seznam oddanih javnih naročil v letu 2013 in sklenjenimi okvirnimi sporazumi je v prilogi 1 tega poročila. Naročniki smo bili dolžni do 28.02. tekočega leta za preteklo leto posredovati takšen seznam v podobni obliki na Ministrstvo za finance oz. na portal javnih naročil RS, ki ga vodi Uradni list RS. Sporočanje podatkov, od kar je vzpostavljen Portal javnih naročil je lažji, saj o t.i. naročilih srednje in

velike vrednosti, ki so oddana po postopku zbiranja ponudb po predhodni objavi, odprtem postopku, postopku s predhodnim ugotavljanjem sposobnosti, postopku s pogajanjem po predhodni objavi, postopku s pogajanjem brez predhodne objave, konkurenčnem dialogu ali natečaju, naročnikom ni potrebno sporočiti statističnih podatkov, razen če so oddali naročilo s sklenitvijo okvirnega sporazuma. V tem primeru morajo naročniki sporočiti statistične podatke o posameznih javnih naročilih, ki so jih na podlagi veljavnih okvirnih sporazumov, oddali v letu 2013. Vsi zahtevani podatki, ki bi jih bilo potrebno sporočiti za potrebe statistične obdelave, moramo namreč naročniki vključiti že v t.i. obvestilo o oddaji javnih naročil po zaključenem postopku javnega naročila.

Sicer pa podatke o postopkih oddaje naročila male vrednosti in t.i. evidenčnih naročilih v skladu z drugim odstavkom 105. a člena ZJN občine ne sporočamo na portal JN RS.

Simona Dobnik
Podsekretarka

V prilogi:
- seznam javnih naročil v letu 2013

Oddaja javnih naročil Občine Šmarje pri Jelšah v letu 2013 v skladu z ZJN

NAZIV JAVNEGA NAROČILA	VREDNOST v EUR z DDV	VRSTA POST.	MERILO	Št. prejetih p.	Izbran ponudnik
»izgradnja parkirišč pri Zdravstvenem domu Šmarje pri Jelšah«	297.734,10	odprti postopek	najnižja cena	5	AGM Nemec d.o.o.
»Rekonstrukcija Kulturnega doma Šmarje pri Jelšah«: 1. sklop: gradbeno obrtniška dela, strojne in elektro inštalacije	721.126,18			7	Adaptacije – vzdrževanje d.o.o., Ljubljana
2. sklop: scenska razsvetljava in odrska tehnika	251.734,56	odprti postopek	najnižja cena	4	TSE d.o.o. Ljubljana
Izvedba storitev gradbenega nadzora – oskrba s pitno vodo v porečju Sotle	134.200,00	odprti postopek	najnižja cena	2	Projekt d.d. Nova Gorica
Izvedba ukrepov obveščanja javnosti – oskrba s pitno vodo v porečju Sotle	39.357,20	odprti postopek	najnižja cena	1	Frontal d.o.o. Murska Sobota
Izvedba gradnje – oskrba s pitno vodo v porečju Sotle	11.376.022,35 brez DDV (oz. 2.977.248,99 EUR)	odprti postopek	najnižja cena	2 3 (za Podčetrtek in Kozje)	Gorenjska gradbena družba d.d. Kranj
Asfaltiranje v letih 2013 in 2014	582.064,25	odprti postopek	ENP ^a	6	Asfalti Ptuj d.o.o.
Ureditev lokalne ceste Šentvid Spodnja Ponkvice – 2. odsek	220.034,65	Odprti postopek	Najnižja cena	8	Vipso d.o.o. Senovo
Sanacija plazu pod hišo Rožencvet	99.714,14	Odprti postopek	Najnižja cena	9	Asfalti Ptuj d.o.o.
Prevozi šolskih otrok v Občini Šmarje pri Jelšah za šolski leti 13/14	234.627,84	Odprti postopek	najnižja cena	1	Izletnik Celje, d.d.

^a Ekonomsko najugodnejša ponudba

in 14/15: 1. sklop: prevoz šolskih otrok s štirimi avtobusi 2. sklop: prevoz šolskih otrok z minibusom	37.632,96			2	Ivan Grobin, s.p., Šmarje/J
Rekonstrukcija in dozidava mrliške vežice na Sladki Gori	143.655,77	pppo ^b	Najnižja cena	2	Kongrad d.d. Slovenke Konjice
Razširitev knjižnice Šmarje/Jelšah	108.021,56	Odpri postopek	Najnižja cena	6	Adaptacije – vzdrževanje d.o.o., Ljubljana
»Rekonstrukcija Kulturnega doma Šmarje pri Jelšah-dobava in vgradnja opreme«	146.284,61	odprti postopek	najnižja cena	1	TSE d.o.o. Ljubljana
dodatna dela - Rekonstrukcija Kulturnega doma Šmarje pri Jelšah	168.283,34	PPBPO ^c	najnižja cena	1	Adaptacije – vzdrževanje d.o.o., Ljubljana
Sanacija stanovanjske hiše Drame, Orehovec	75.421,12	Odpri postopek	najnižja cena	1	STORITVE IN TRGOVINA Gregor Furlinger s.p., Rogaška Slatina
dobava električne energije iz obnovljivih virov energije ali soproizvodnje električne energije z visokim izkoristkom za potrebe javne razsvetljave in poslovnih prostorov za obdobje 2014 - 2016«	81.196,20 (brez DDV, prispevkov in trošarin)	Odpri postopek	ENP ^d	5	E3 d.o.o. Nova Gorica ^e

^b Postopek s pogajanjem po predhodni objavi (v odprtem postopku obe prejeti ponudbi izločeni kot nesprejemljivi)

^c Postopek s pogajanjem brez predhodne objave

^d Ekonomsko najugodnejša ponudba

^e Veljavnost pogodbe na podlagi izvedenega javnega naročila od 01.01.2014 dalje

Podatki o posameznih naročilih, oddanih na podlagi sklenjenih okvirnih sporazumov v letu 2012

NAZIV JAVNEGA NAROČILA	VREDNOST z DDV	VRSTA POST.	Izbran ponudnik	Trajanje OS	Datum sklenitve OS
Vzdrževanje prometne signalizacije v Občini Šmarje pri Jelšah	25.501	PZPPPO ^f	BTO- Zelenik d.o.o.	3 leta	12.04.2011
Letno vzdrževalna dela na občinskih cestah Sklop št. 1	57.995	odprti postopek ^g	VOC d.d. Janko Orač, s.p	3 leta	30.05.2011
Sklop št. 2	64.992				25.05.2011
zimsko vzdrževalna dela na občinskih cestah Sklop št. 1	134.681	odprti postopek ^h	VOC d.d. Marjan Sajko, s.p	3 leta	29.11.2011
Sklop št. 2	394.574				29.11.2011

^f Postopek zbiranja ponudb po predhodni objavi

^g Objava tudi v Uradnem listu EU

^h Objava tudi v Uradnem listu EU