

## Priloge:

▪ Podatki iz Bilance stanja na dan 31.12.2018	1-9
▪ Poročilo o upravljanju sistema EZR za leto 2018	1-3
▪ Poročilo o prerazporeditvah med proračunskimi postavkami	1
▪ Poročilo o spremembah med sprejetim in veljavnim planom za Načrt razvojnih programov v letu 2018	1
▪ Tabela 1 - Obseg primerne porabe	1
▪ Tabela 2 - Bilanca prihodkov in odhodkov	1
▪ Tabela 3 - Posebni del ZR proračuna po proračunskih porabnikih	1-2
▪ Tabela 4 - Zbirni pregled investicij po PU	1-2
▪ Tabela 5 - Zbirni pregled investicij Odhodkov po PU in virih	1-2
▪ Tabela 6 – Pregled odhodkov po funkcionalni COFOG klasifikaciji	1-2
▪ Poročilo o dodeljenih sredstvih društvom in krajevnim skupnostim	1
▪ Poročilo o višini sredstev za javna dela	1
▪ Načrt ravnanja s stvarnim premoženjem občine -realizacija	1-8

## PODATKI IZ BILANCE STANJA NA DAN 31.12.2018

Bilanco stanja pogojujeta dve bilančni strani: aktiva in pasiva. Pri tem na splošno pojmuje, da aktiva pomeni sredstva občine, pasiva pa obveznosti do virov sredstev. Povzete bilančne postavke so prikazane v dvostopenjski preglednici:

AKTIVA (sredstva)			PASIVA (obveznost do virov)		
	2018	2017		2018	2017
<b>Dolgoročna sredstva in sredstva v upravljanju</b>	<b>49.232.824</b>	<b>47.358.605</b>	<b>Kratkoročne obveznosti</b>	<b>3.085.213</b>	<b>2.464.107</b>
Neopredmetena sredstva	100.823	120.221	Kratkoročne finančne obveznosti	1.127.173	1.598.747
Nepremičnine	37.535.909	35.289.377	Neplačani prihodki	366.649	766.602
Opredmetena os. sredstva	1.271.137	1.423.197	Pasivne časovne razmejitev	1.591.392	98.758
Dolgoročna naložbe in dana posojila	62.907	62.907			
Sredstva dana v upravljanje	10.262.048	10.462.903			
<b>Kratkoročna sredstva</b>	<b>2.847.188</b>	<b>2.605.695</b>	<b>Lastni viri in dolgoroč. obvezn.</b>	<b>49.106.403</b>	<b>47.598.951</b>
Dobro. pri bankah in den. sr. v blagajni	65.872	576.781	<b>Skladi skupaj</b>	<b>46.158.504</b>	<b>45.336.268</b>
Kratkoročne terjatve in predujmi, krat.naložbe	2.193.489	839.709	Splošni sklad	46.126.056	45.302.066
Neplačani odhodki	587.811	1.189.149	Rezervni sklad	32.448	34.202
Aktivne časovne razmejitev	17	56			
<b>Zaloge</b>	<b>111.603</b>	<b>98.758</b>	<b>Dolgoročne obveznosti</b>	<b>2.947.899</b>	<b>2.262.683</b>
<b>AKTIVA SKUPAJ</b>	<b>52.191.616</b>	<b>50.063.058</b>	<b>PASIVA SKUPAJ</b>	<b>52.191.616</b>	<b>50.063.058</b>
Aktivni konti izvenbilančne evidence	460.632	302.017	Pasivni konti izvenbilančne evidence	460.632	302.017

Bilanca stanja je računovodski izkaz, ki mora prikazovati resnično in pošteno stanje sredstev in obveznosti do njihovih virov. Vsebuje podatke o stanju sredstev in obveznostih do njihovih virov po stanju na dan 31.12. za leti 2018 in 2017. V stolpcu 4 so vpisani knjigovodski podatki za leto 2018 v stolpcu 5 pa podatki leta 2017. Vsi podatki so vpisani v € (brez centov).

Opredelelitev vsebine bilance stanja, roki za sestavitev in njen pomen so predpisani v V. poglavju Zakona o računovodstvu. Podrobnejša vsebina, členitev in oblika pa v Pravilniku o sestavljanju letnih poročil za proračun, proračunske uporabnike in druge osebe javnega prava. Vsebinska kontov za izkazovanje posameznih vrst sredstev in obveznosti do njihovih virov pa je določena s Pravilnikom o enotnem kontnem načrtu za proračun, proračunske uporabnike in druge osebe javnega prava.

Na podlagi Pravilnika o sestavljanju letnih poročil za proračun, proračunske uporabnike in druge osebe javnega prava, podajamo naslednja pojasnila in podatke iz bilance stanja.

### SREDSTVA

Stanja sredstev (aktiva) so v bilanci razdeljena na postavke:

- dolgoročna sredstva in sredstva v upravljanju pod **AOP 001**
- kratkoročna sredstva in aktivne časovne razmejitev pod **AOP 012**
- zaloge pod **AOP 023**

#### **1. Dolgoročna sredstva in sredstva v upravljanju pod AOP 001 so:**

- neopredmetena sredstva
- nepremičnine
- oprema in druga opredmetena osnovna sredstva
- popravki vrednosti naštetih postavk
- dolgoročne finančne naložbe
- dolgoročno dana posojila in depoziti
- dolgoročne terjatve iz poslovanja
- terjatve za sredstva dana v upravljanje

Stanje in gibanje neopredmetenih sredstev in opredmetenih osnovnih sredstev je predstavljeno v samostojnem obrazcu/tabeli in je sestavni del Letnega poročila. V nadaljevanju pa je podrobno razčlenjeno in opisano.

**Neopredmetena sredstva (AOP 002 in 003)** izkazujejo vrednost računalniških programov, podatkovnih baz in premoženjskih pravic iz preteklega leta povečanega/zmanjšanega zaradi nakupov/prodaj/odpisov novih neopredmetenih sredstev in popravka vrednosti le-teh.

V €					
Vrsta neopredmetenih sredstev	Neodpisana vrednost 1.1.2018	Povečanje v letu 2018	Zmanjšanje v letu 2018	Amortizacija v letu 2018	Neodpisana vrednost 31.12. 2018
Premoženjske pravice (003)	38.628	11.020		26.020	23.628
Druga neopredmetena sredstva (005)	81.593			4.398	77.196
<b>SKUPAJ</b>	<b>120.221</b>	<b>11.020</b>	<b>-</b>	<b>30.417</b>	<b>100.823</b>

**Vrednost nepremičnin (AOP 004 in 005)** izkazuje v spodnji tabeli stanja zemljišč, zgradb oz. nepremičnin, ki so že končana kot tudi tista ki so še v gradnji ali izdelavi, po posameznih vrstah in njihove spremembe med letom. Povečanje pomeni nov nakup, zmanjšanje pa prodajo ali odpis, pri investicijah v teku pa prenos v uporabo. Neodpisana vrednost pomeni nabavno vrednost osnovnih sredstev zmanjšano za popravek, torej sedanjo vrednost osnovnih sredstev.

V €					
Vrsta nepremičnin	Neodpisana vrednost 1.1.2018	Povečanje v letu 2018	Zmanjšanje v letu 2018	Amortizacija v letu 2018	Neodpisana vrednost 31.12. 2018
Zemljišča (020)	2.306.038	138.623	336	-	2.444.325
Zgradbe (021 in 031)	29.700.938	2.750.157	97.286	1.176.701	31.177.108
Nepremičnine v gradnji ali izdelavi (023)	3.282.402	2.794.461	2.162.386	-	3.914.476
<b>Skupaj</b>	<b>35.289.377</b>	<b>5.683.241</b>	<b>2.260.008</b>	<b>1.176.701</b>	<b>37.535.909</b>

❖ zemljišča se delijo na:

- funkcionalna zemljišča ob starih OŠ in upravnih zgradbah
- kmetijska zemljišča kupljena od leta 1995 do 31.12.2018
- stavbna zemljišča kupljena od leta 1995 do 31.12.2018
- gozdove

Povečano stanje zemljišč v tekočem letu zajemajo nakupi in menjave parcel, zmanjšanje pa prodaje in menjave. Amortizacija se za zemljišča ne obračunava.

❖ zgradbe in nepremičnine v gradnji zajemajo:

- kanalizacije
- mostove
- pločnike
- javne razsvetljave
- vodovode
- ceste, ulice, poti
- parkirišča
- stanovanja
- razni drugi gradbeni objekti

Povečanje vrednosti zgradb in nepremičnin v gradnji je posledica novih investicijskih vlaganj v letu 2018, zmanjšanje pa pomeni prodajo, odpis oziroma prenos v upravljanje ali v uporabo.

Zmanjšanje vrednosti nepremičnin v gradnji je posledica prenosa končanih investicij v uporabo: Šmarska klet-Skazova hiša, LC s kolesarsko stezo Dol-občina Podčetrtek, LC Mestinje-Zibika 2. in 2. etapa, parkirišče za avtodome in vseh ostalih prenosov končanih investicij na področju komunalne infrastrukture (javni vodovodi, javne kanalizacije, javna snaga), ki so se zaključile v letu 2018).

Na kontih skupine 023 – nepremičnine v gradnji ali izdelavi so izkazane investicijske vrednosti naslednjih investicijskih projektov, ki so še nedokončani in so tudi v Načrtu razvojnih programov občine, nekateri pa so v mirovanju. To so:

V €

Konto	Vrsta investicije v teku	Vrednost na dan 31.12.2018
023 00	RCERO Celje	12.655
023 03	Izdelava raznih projektov	637.833
023 04	Urejanje vodotokov-hidrološke presoje	163.939
023 05	Prostorski plan občine Šmarje-OPN	423.397
023 08	Romarska pot Sl. G-Tinsko-Šmarje	960
023 09	Poslovna stavba občinske uprave	1.491.960
023 10	Investicije v športne objekte in površine	5.124
023 12	Stanovanjski blok v Šmarju	41.903
023 14	Cesta Šmarje-Ločnec -Lekmarje-Sv.Štefan	1.525
023 17	povezovalna cesta in kanalizacija Gallusova-Poljana	29.043
023 19	Večnamenski objekt Tinsko	58.537
023 27	Izgradnja varovanih stanovanj	62.123
023 293	Kopališče Šmarje	49.490
023 30	Izgradnja telovadnice Sveti Štefan	566.097
023 35	Ukinitev nivojskih. prehodov	114.508
023 36	LC406 202 - Cesta v Ločnec 1. faza	2.220
023 41	Vodooskrba-investicije v teku OKP	46.542
023 50	ČN - investicije v teku OKP	25.167
023 54	Kanalizacije - investicije v teku OKP	109.420
023 55	Kanalizacija - obnova ulic v Šmarju	7.126
023 561	Kanalizacija Grobelno	32.486
023 62	Čistilna naprava in kanalizacija Mestinje	17.896
023 65	Kanalizacija Krtince-Podplat	4.200
023 72	Parkirišče in avt.postaj. Lemberg	3.144
023 73	Poslovne cone v Občini Šmarje	6.100
023 86	JR Hajnsko	480
023 87	JR Ul.Mateja Vrečarja	600
<b>SKUPAJ</b>		<b>3.914.476</b>

**Vrednost opreme in drugih opredmetenih osnovnih sredstev zmanjšano za popravke (AOP 006 in 007)**, ki jih ima Občina v svoji lasti je prikazana v spodnji tabeli. Kot oprema se izkazuje tudi drobni inventar z dobo koristnosti nad 1 letom, katerega posamična nabavna vrednost po dobaviteljevem računu ne presega 500 evrov. V poslovnih knjigah se izkazuje vsako opredmeteno osnovno sredstvo posebej, le DI se izkazuje zbirno, vendar se vodi posebna evidenca po nahajališčih.

V €

Vrsta opreme in druga opredmetena OS	Neodpisana vrednost 1.1.2018	Povečanje v letu 2018	Zmanjšanje v letu 2018	Amortizacija v letu 2018	Neodpisana vrednost 31.12. 2018
Oprema in druga opredmetena osnovna sredstva	1.423.197	134.221	15.679	270.602	1.271.137
<b>Skupaj</b>	<b>1.423.197</b>	<b>134.221</b>	<b>15.679</b>	<b>270.602</b>	<b>1.271.137</b>

Povečanje vrednosti opreme med letom je posledica novih nakupov, zmanjšanje pa je posledica odpisov po inventuri ob koncu leta. Največji odstotek povečanja med letom, odpade na nabavo opreme pri komunalni infrastrukturi.

**Dolgoročne finančne naložbe (AOP 008)** so vodene na skupini kontov 062 – druge dolgoročne kapitalske naložbe v državi.

V €

Vrsta naložb	Neodpisana vrednost 1.1.2018	Povečanje v letu 2018 (uskladitev evidenc)	Zmanjšanje v letu 2018 (uskladitev evidenc)	Neodpisana vrednost 31.12. 2018
RRA Celje	17.482			17.482
Razvojna agencija Savinjske regije	500			500
JP OKP Rogaška Slatina	44.925			44.925
<b>Skupaj</b>	<b>62.907</b>	-	-	<b>62.907</b>

**Terjatve za sredstva dana v upravljanje (AOP 011) uporabnikom enotnega kontnega načrta** za katere se sestavlja premoženjska bilanca občine, se vodijo v poslovnih knjigah ločeno. Sredstva se povečujejo zaradi novih vlaganj v nakupe osnovnih sredstev, presežka prihodkov nad odhodki pri JZ in zaradi prenosa investicij, ki jih je vodila občina. V koloni zmanjšanje med letom pa je upoštevana amortizacija, izločitev sredstev med letom in presežek odhodkov nad prihodki pri JZ. Ob koncu leta se zneski uskladijo na podlagi Pravilnika o načinu in rokih usklajevanja terjatev in obveznosti po 37.čl. zakona o računovodstvu, z vrednostjo pri upravljavcih na dan 31.12.. Podatke morajo vsi uporabniki sredstev posredovati do 3. februarja za preteklo leto.

V skupni vrednosti so se sredstva glede na preteklo leto zmanjšale za 208.254 €. V spodnji tabeli prikazujemo spremembe in končno stanje sredstev pri posameznih uporabnikih:

Uporabnik sredstev	V €			
	Stanje 31.12.2017	Povečanje med letom	Zmanjšanje med letom	Stanje 31.12.2018
JZ OŠ Šmarje	3.978.802		119.835	3.858.967
Vrtec Šmarje	2.150.119		93.096	2.057.023
JZ Knjižnica Šmarje	2.709.391		140.666	2.568.725
JZ Zdravstveni dom	1.003.427		9.559	993.869
RA Sotla	27.548	8		27.556
JZ za turizem, šport in mladino	7.354	108.535		115.889
JZ Reg. študijsko središče Celje	7	8		15
JZ Glasbena šola RS	64.196		2.874	61.322
JZ Celjske lekarne	375.455		12.505	362.950
VIZ III OŠ RS	143.296		5.805	137.491
LU Rogaška Slatina	67.536	67.536		67.536
<b>SKUPAJ</b>	<b>10.527.130</b>	<b>176.086</b>	<b>384.340</b>	<b>10.251.341</b>

V letu 2018 smo dodatno evidentirali sredstva v upravljanju od Ljudske univerze v višini 67.536 € in s tem uskladili naš delež, ki ga imamo kot soustanovitelji.

## **2. Kratkoročna sredstva in aktivne časovne razmejitev (AOP 012) so:**

- denarna sredstva v blagajni
- dobroimetje pri bankah
- kratkoročne terjatve do kupcev
- dani predujmi in varščine
- kratkoročne terjatve do uporabnikov enotnega kontnega plana
- kratkoročne finančne naložbe
- kratkoročne terjatve iz financiranja
- druge kratkoročne terjatve
- neplačani odhodki
- aktivne časovne razmejitev

**Dobroimetje pri banki (AOP 014)** pomeni stanje na računu proračuna občine in se ujema z zneskom izkazanem v bančnem izpisku na dan 31.12. v višini 65.872 €. Občina ima na podlagi zakona o javnih financah in zakona, ki ureja plačilni promet odprt pod račun proračuna in ostale pod račune javnofinančnih prihodkov vključenih v sistem enotnega zakladniškega računa pri Banki Slovenije, za katerega se izdelajo izkazi posebej, vodi pa jih Uprava RS za javna plačila(UJP).

**Kratkoročne terjatve do kupcev (AOP 015)** izhajajo večina iz neporavnanih obveznosti za izdane račune in zahtevke, ki izhajajo iz najemnih razmerij poslovnih prostorov ter neporavnanih obveznosti iz drugih kratkoročnih razmerij.

**120 Kratkoročne terjatve do kupcev v državi** znašajo po namenih za:

	v €
Najemnine za stavbna zemljišča (Golf klub Jelšingrad)	33.959,90
Staninvest – terjatev za pl. najemnine	20.377,80
Terjatve Simbio (medsebojni pobot -najem RCERO)	17.806,45
Uporabnina BISOL – elektrarna na šoli	7.373,48
Najemnine in str. obratovanja poslovnih prostorov	3.959,45
GP Lugariček – zahtevek za razliko zadržanih sredstev	2.059,57
Indoma – terjatev za str. AT - 11	774,27
Atrij – odprte terjatve	112.080,72
Terjatev iz plačanih kupnin	32.783,34
Terjatev iz naslova plačanih najemnin	13.327,34
Terjatev za plačila v rezervni sklad	23.371,20
Terj. za izstavljen najemnine in kupnine	42.598,84
<b>Stanje terjatev do kupcev 31.12.2018</b>	<b>198.391,64</b>

**Pojasnilo:**

Terjatve iz naslova najemnin in stroškov obratovanja za katere so sklenjene najemne pogodbe se nanašajo v glavnem na izdane račune in zahtevke v zadnjem delu leta 2018 in bodo poravnani v začetku leta 2019.

Terjatve iz zgornje tabele, ki se nanašajo na daljše obdobje in so 31.12.2018 že zapadle v plačilo, pa so:

- terjatev pri Atriju v višini 112.080,72 €, po specifikaciji v tabeli, ki je knjižena na podlagi podatkov stanovanjske zadruge Atrij. Terjatve se nanašajo na vse dolgove, ki so vodeni pri Stanovanjski zadrugi Atrij do konca leta 2018 in upamo, da jih bomo lahko vsaj del izterjali v sklopu stečajnega postopka (zadevo vodi odvetniška pisarna Feguš);
- terjatev do Golf kluba Jelšingrad iz naslova neplačanih najemnin za zemljišče v višini 33.960 € (zadevo vodi odvetniška pisarna Feguš);
- GP Lugariček – zahtevek za razliko zadržanih sredstev. GP Lugariček je bil prvi izbrani izvajalec del na nadhodu v Šmarju. Podjetje je odstopilo od pogodbe, Občina Šmarje podjetju zaradi nerealizacije pogodbe ni poravnala edinega izdanega računa (zavarovanje del z zadržanimi sredstvi do predaje objekta), prav tako smo izstavili razliko do celotnega zneska zadržanih del v višini 2.060 €, ki pa predvidevamo, da jih podjetje ne bo poravnalo.

**Dani predujmi in varščine (AOP 016)** skupina kontov 13, se nanašajo na dane predujme za poslovne prostore občine.

**Pojasnilo:**

Dani predujmi na kontih skupine 13 v višini 1.479.788,88 € se nanašajo plačila zahtevkov za poslovne prostore po pogodbi, ki smo jih vplačali na račun podjetja LATIS, Šmarje pri Jelšah.

**Kratkoročne terjatve do uporabnikov enotnega kontnega načrta (AOP 017)** skupina kontov 14, se nanašajo na neposredne in posredne uporabnike proračuna države ter na neposredne uporabnike proračuna občine (krajevne skupnosti in druge občine).

**Pojasnilo:**

Kratkoročne terjatve na kontih skupine 14 se nanašajo na mesec december 2018 in še niso zapadle v plačilo ob koncu leta.

V spodnji tabeli so prikazane vrste terjatev po skupinah:

Terjatev do:	v €	
	Stanje 31.12.2018	podskupina kontov
JSKD, stroški obratovanja	76	140
Neporavnani izdani zahtevki drugim občinam za str. skupnega organa CZ	3.381	141
Neporabljeni sredstva dana na račune ožjih delov občine (KSi)	6.572	141
Zavod za zaposlovanje za refundacijo stroškov javnih del za XII/2018	6.040	142
Posredni PU občine za str. obratovanja poslov. prostorov	1.950	143
Kratkoročna terjatev do PU za negativne obresti na stanja EZR XII/2018	14	143
<b>Stanje terjatev 31.12.</b>	<b>18.033</b>	

**Kratkoročne finančne naložbe (AOP 018)** skupina kontov 15 v višini 300.000 €, se nanašajo na vezan depozit z odpovednim rokom .

**Druge kratkoročne terjatve (AOP 020)** na skupini kontov 17 so prikazane v spodnji tabeli na dan 31.12.2018 po namenih in skupinah kontov:

Terjatev do -namen	v €	
	Stanje 31.12.2018	podskupina kontov
Terjatev za refundacijo dela plače za bolniško	2.345	170
Terjatve za vstopni DDV	8.945	174
Ostale kratkoročne terjatve	31.916	175
Terjatve za neplačane javno finančne prihodke (FURS)	154.069	176,177
<b>Skupaj</b>	<b>197.274</b>	

**Pojasnilo za zapadle terjatve :**

Terjatve skupine 175:

- ❖ Na kontu 175 903 je knjižena terjatev do Oberski Branka v višini 5.529 €. Terjatev je bila knjižena na podlagi Pogodbe o odstopu terjatev št. 6/2009, ki je bila podpisana 30.6.2009 v računovodsko službo občine pa je bila dana 9.2.2010. Pogodba je podpisana s strani Razvojne agencije Sotla (kot odstopnik terjatve) in Občine Šmarje (kot prevzemnik terjatve). V izterjavi dolga je zastopala občino odvetnica R.P., ki je vložila tudi predlog za izvršbo. Nad dolžnikom je bil uveden osebni stečaj, vendar zaradi neobstoječe stečajne mase ni bilo poplačil upnikom.
- ❖ Na kontu 175 905 je knjižena terjatev do zaposlenih za stroške GSM.
- ❖ Na kontu 175 909 je knjižena terjatev do Plavčak Francija v višini 1.700 € za vračilo dane subvencije za samozaposlitev kot podpora enotam malega gospodarstva. Zaradi izterjave je bila vložena izvršba, ki pa ni bila uspešno rešena.
- ❖ Občina Šmarje je plačevala domsko oskrbo za Arbajter Jožetu, strošek se je evidentiral kot vknjižba na zemljišče v lasti pokojnika. Arbajter Vinko je v letu 2017 podedoval premoženje po Arbajter Jožetu in se zavezal, da bo v 10 letih obročno poravnal nastali dolg (16.710,34 €). Trenutno stanje terjatve, ki je evidentirana na kontu 175 9415 znaša 14.064,25 €.
- ❖ Občina Šmarje je plačevala domsko oskrbo za Antonijo Alojzijo SMOVNIK , strošek se je evidentiral kot vknjižba na zemljišče v lasti pokojnice. Zorko Jožica je v letu 2018 kot udeleženka

podedovala premoženje po pokojnici in se zavezala, da bo v 62 obrokih poravnala nastali dolg v višini 6.251,6 €. Trenutno stanje terjatve na kontu 175 9417 znaša 5.851,60 €.

- ❖ Občina Šmarje je plačevala domsko oskrbo za Brumec Terezijo, strošek se je evidentiral kot vknjižba na zemljišče v lasti pokojnice. Stojc Andrej je v letu 2018 podedoval premoženje po pokojnici in se zavezal, da bo v obrokih poravnal nastali dolg v višini 4.564,85 €. Trenutno stanje terjatve na kontu 175 9418 znaša 4.564,85 €.

Na kontih skupine 176 so prikazane odprte terjatve za neplačane javnofinančne prihodke v višini 151.929,89 € na dan 31.12. iz naslova davkov, ki jih v knjigovodskih evidencah FURS-a, vodijo za Občino Šmarje pri Jelšah (NUSZ, manjše posamične terjatve za davščine. **Dejansko stanje odprtih terjatev pa znaša 128.039,11 €, saj ima občina na dan 31.12.2018 odprte tudi obveznosti iz naslova dajatev (v skupni višini 23.890,78 € konto 236 00), po poslanih podatkih FURS-a.**

**Neplačani odhodki (AOP 021)** izkazujejo **obveznosti** za neporavnane prejete račune, situacije, zahtevke in odredbe, ki se nanašajo na obračunsko obdobje za katero se sestavlja bilanca stanja. Stanje na kontih skupine 18 se odraža v stanjih na kontih skupine 21, 22 in 24.

**Aktivne časovne razmejitve (AOP 022)** izkazujejo vračunane prihodke, zaradi podaljšanja proračunskega leta.

### 3. Zaloge so:

- druge zaloge

Na drugih zalogah (AOP 031) so evidentirane nepremičnine, kot poplačilo terjatve iz naslova doplačila oskrbnin v domovih za ostarele. Znesek se je v letu 2018 znižal za 295 € zaradi odkupa zemljišča. Vse pridobljene nepremičnine so namenjene prodaji in njihova skupna vrednost ob koncu leta 2018 znaša 111.602,79 €.

## **OBVEZNOSTI DO VIROV SREDSTEV**

**Obveznosti do virov sredstev** so v bilanci stanja razčlenjene na dve postavki:

- kratkoročne obveznosti in pasivne časovne razmejitve pod oznako **AOP 034**
- lastni viri in dolgoročne obveznosti pod oznako **AOP 044**

### 4. **Kratkoročne obveznosti in pasivne časovne razmejitve so:**

- Kratkoročne obveznosti za prejete predujme in varščine
- Kratkoročne obveznosti do zaposlenih
- Kratkoročne obveznosti do dobaviteljev
- Druge kratkoročne obveznosti iz poslovanja
- Kratkoročne obveznosti do uporabnikov enotnega kontnega načrta
- Kratkoročne obveznosti do financerjev
- Kratkoročne obveznosti iz financiranja
- Neplačani prihodki
- Pasivne časovne razmejitve

**Kratkoročne obveznosti do zaposlenih (AOP 036)** se nanašajo na plače občinske uprave in javnih del za mesec december 2018, izplačane v januarju 2019. Te obveznosti so:

Vrsta kratkoročnih obveznosti	Stanje na dan 31.12.2018
Obveznosti za čiste plače in nadomestilo plač	28.650
Obveznosti za prispevke iz kosmatih plač	18.416
Obveznosti za davke iz kosmatih plač in nadomestil	5.484
Druge kratk. obveznosti do zaposlenih (prevoz, prehrana)	4.830
<b>Skupaj</b>	<b>57.380</b>



Na **kratkoročnih obveznostih do dobaviteljev (AOP 037)** (k 220) se izkazujejo obveznosti za neplačane prejete račune, situacije, zahtevke, ki se nanašajo na obdobje za katero se sestavlja bilanca stanja.

**Pojasnilo:**

Skupno stanje teh obveznosti 31.12.2018 je bilo 272.251 €. **Med obveznostmi ob koncu leta, ni bilo takšnih, ki bi 31.12.2018 že zapadle v plačilo. Vse so bile poravnane v zakonskem roku.** Na podlagi Zakona o izvrševanju proračuna RS so plačilni roki za prejete tekoče obveznosti 30. dan od uradnega prejema dokumenta.

**Druge kratkoročne obveznosti iz poslovanja (AOP 038) znašajo 38.754 €** in zajemajo kratkoročno obveznost za davek na dodano vrednost in obveznost za davčne dajatve iz naslova javno finančnih prihodkov (po podatkih FURS-a).

Na **kratkoročnih obveznostih do uporabnikov EKN (AOP 039)** so prav tako knjiženi prejeti računi, ki se nanašajo na obdobje za katerega se sestavlja bilanca. Ti uporabniki EKN so neposredni in posredni uporabniki državnega proračuna ter neposredni in posredni uporabniki občinskega proračuna. Skupaj so znašale obveznosti na dan 31.12.2018 do uporabnikov EKN 241.025 €. Ob koncu leta nobena obveznost še ni zapadla v plačilo.

Na **(AOP 040) kratkoročnih obveznostih do financerjev**, pa so na podlagi 69.čl. Pravilnika o enotnem kontnem načrtu za proračun, proračunske uporabnike in druge osebe javnega prava, **zgolj za namen poročanja**, prikazane obveznosti, ki zapadejo v letu 2018 v višini 517.762 kot odplačilo dolgoročnih kreditov. V bruto bilanci oziroma v poslovnih knjigah, ti zneski ostajajo izkazani med dolgoročnimi obveznostmi na kontih skupine 96 in znašajo 3.465.661 €.

**AOP 042**

**Neplačani prihodki (AOP 042)** so knjiženi na podlagi izdanih računov in zahtevkov. Ob poravnavi terjatve, ki se nanaša na neplačane prihodke se za znesek poravnave zmanjšajo izkazani neplačani prihodki in prizna ustrezni konto razreda 7, zapre pa se tudi odprta terjatev.

Na kontu **pasivnih časovnih razmejitev (AOP 043)** so knjiženi odloženi prihodki od prodaje nepremičnin prejetih za poplačilo terjatve iz naslova sociale (doplačila občine za oskrbnine ostarelim v domovih) ter prehodno obračunani odhodki za dane predujme.

**5. Lastni viri in dolgoročne obveznosti so:**

- splošni sklad
- rezervni sklad
- dolgoročne finančne obveznosti

**Splošni sklad (AOP 045)** v višini 46.126.056 € izkazuje znesek lastnih virov sredstev. Sestavljajo ga namensko oblikovani deli in sicer:

- Sklad za neopredmetena sredstva in opredmetena osnovna sredstva katerega znesek je enak neodpisani vrednosti teh sredstev, zato se povečuje ob nabavah oz. pridobitvah teh sredstev, zmanjšuje pa se ob oblikovanju popravkov nabavne vrednosti ali ob izločitvi teh sredstev.
- Splošni sklad za finančne naložbe povečujejo in zmanjšujejo spremembe pri dolgoročnih kapitalskih naložbah in dolgoročno danih posojilih. Njegovo stanje je enako stanju vrednosti finančnih naložb v razredu 0.
- Splošni sklad za sredstva dana v upravljanje se povečuje in zmanjšuje s spremembo terjatev za sredstva dana v upravljanje javnim zavodom in javnim podjetjem.
- Splošni sklad za drugo je dejansko popravek seštevka zneskov drugih delov splošnega sklada. To pa pomeni, da je lahko znesek izkazan kot kreditni ali kot debetni saldo. Na tem kontu je prikazana tudi ugotovitev rezultata na dan 31.12. prenesena v dobro ali breme splošnega sklada za druge namene.

**Rezervni sklad (AOP 046)** oziroma sredstva rezerv v višini **32.448 €** se na podlagi Zakona o javnih financah uporabljajo za določene namene, kot so:

- **proračunska rezerva**, ki se po drugem odst. 49.čl. Zakona o javnih financah uporablja za financiranje izdatkov za odpravo posledic naravnih nesreč. V skladu s tretjim odstavkom 49. Čl. ZJF se v proračunsko rezervo občine izloča del vseh doseženih letnih prejemkov občinskega proračuna v velikosti, ki je določena s proračunom za tekoče leto. Del sredstev se izloča v rezerve tekom leta – glede na realizacijo, dokončno pa 31.12., o porabi teh sredstev odloča župan do višine določene z Odlokom o proračunu občine za tekoče leto.

	V €
Otvoritveno stanje 1.1.2018	<b>328,59</b>
Oblik. sklada med letom	104.200
Poraba sredstev med letom	105.953,8
Stanje sredstev 31.12.2018	<b>-1.425,21</b>

- **rezervni sklad po stanovanjskem zakonu**, kjer se evidenčno vodijo sredstva za kritje bodočih stroškov rednega upravljanja na nepremičninah, v skladu s stvarnopravnim zakonikom oziroma stanovanjskim zakonom. Stanje rezervnega sklada stanovanj na dan 31.12. znaša **23.260 €**, ki je ostal kot terjatev do podjetja Atrij v stečaju. Rezervni sklad za poslovni prostor uprave Aškerčev trg pa znaša **10.613 €**.

**V dolgoročnih finančnih obveznostih (AOP 054)** so zajeti dolgoročno prejeti krediti pridobljeni na podlagi posojilnih pogodb, njihovi roki zapadlosti v plačilo pa so daljši od enega leta. Na kontih skupine 96 je prikazano stanje še neodplačanih kreditov, ki jih je občina najemala za potrebe financiranja spodaj navedene infrastrukture od bank in drugih institucij, **znesek pa je zgolj za namen poročanja nižji za 517.762 € (AOP 040), ki zapadejo v plačilo v letu 2019 in so prikazane v kratkoročnih obveznostih.** Dolgoročne obveznosti znašajo tako **2.947.899 €** in se vodijo do:

V €							
Kreditodajalec	Namen zadolžitve	konto	Leto najema	Doba na najetega vračanja	na najetega kredita	Odplačano 31.12.2018	Neodplačano 31.12.2018
Banka Celje oz. Abanka	investicije	96011	2009	15	1.500.000	925.714	574.286
NLB Celje - EIB	atletska steza	96012	2007	12	318.000	293.875	24.125
Stanov. sklad RS* NSO15/94	gradnja stanovanj	96013	1994	25	44.121	38.225	5.896
Stanov. sklad RS * 17-99	gradnja stanovanj	96014	1994	25	272.909	118.374	154.535
JS za regionalni razvoj	pločnik Griče	96017	2008	10	306.397	306.397	0
JS za regionalni razvoj	LC Belo-Str.-Pristava	96018	2008	10	174.253	174.253	0
JS za regionalni razvoj	poslovne cone	96019	2008	10	133.500	133.500	0
JS za regionalni razvoj	dograditev OŠ Šmarje	96020	2008	10	385.850	385.850	0
Prevzeti krediti od JP OKP	gradnja ČN Šmarje	96021	2005	15	333.834	289.323	44.511
UniCredit banka	investicije	96023	2011	10	1.000.000	743.363	256.637
Unicredit banka	investicije 2017	96025	2017	10	617.000	64.948	552.052
Delavska hranilnica 2018	poslovni prostori OU	96028	2018	10	1.000.000	0	1.000.000
<b>SKUPAJ</b>					<b>6.085.864</b>	<b>3.473.823</b>	<b>2.612.041</b>
Min. za gospod.raz. in tehn.	LC Mestinje-Lemberg	96024	2016	10	290.715	32.301	258.414
Min. za gospod.raz. in tehn.	LC Sp. Mestinje - Zbika	96026	2017,202	10	526.352	0	526.352
Min. za gospod.raz. in tehn.	Parkirišče za avtodome	96027	2018	10	68.854	0	68.854
<b>SKUPAJ</b>					<b>885.921</b>	<b>32.301</b>	<b>853.620</b>
<b>SKUPAJ</b>					<b>6.971.785</b>	<b>3.506.124</b>	<b>3.465.661</b>

Na **aktivnih in pasivnih kontih izvenbilančne evidence (AOP 033 in 061)** je prikazana obveznost iz menjalne pogodbe Občine Šmarje do Kmetijske zadruge Šmarje do leta 2020 za 934 m<sup>2</sup> zemljišča, in knjižene prejete bančne garancije za zavarovanje del izvajalcev (pokrivanje nastalega stroška za popravila v garanciji). V primeru slabe izvedbe, se bančne garancije unovčijo za nastala popravila na objektih, cestiščih, mostovih ...

Pripravila:  
mag. Bernardka Žvorc, vodja oddelka za proračun in finance



# POROČILO O UPRAVLJANJU DENARNIH SREDSTEV SISTEMA ENOTNEG ZAKLADNIŠKEGA RAČUNA OBČINE ŠMARJE PRI JELŠAH ZA LETO 2018

## 1. Uvod in razkritje računovodskih pravil

### 1.1. Uvod

Upravljanje denarnih sredstev sistema enotnega zakladniškega računa občine (v nadaljnjem besedilu: EZRO) izvršuje upravljavec EZRO tako, da nalaga prosta denarna sredstva sistema EZRO v obliki nočnih depozitov.

EZRO je poseben transakcijski račun občine, odprt pri Banki Slovenije, preko katerega se evidentira denarni tok proračunskih uporabnikov (v nadaljnjem besedilu: PU), vključenih v sistem EZRO. V sistem EZRO so vključeni vsi PU občinskega proračuna. Informacijski tok poteka preko podračunov, odprtih v Upravi RS za javna plačila (v nadaljnjem besedilu: UJP). Za namene upravljanja denarnih sredstev sistema EZRO je v UJP odprt zakladniški podračun občine (v nadaljnjem besedilu: ZP). Na podlagi zakona, ki ureja plačilne storitve in sisteme, imajo podračuni PU status transakcijskih računov pri poslovnih bankah.

Z Banko Celje je imela Občina Šmarje sklenjeno pogodbo o dnevem prenosu sredstev iz EZR na depozitni račun pri Banki Celje. V skladu s to pogodbo je UJP po zaključku delovnega dne na podlagi plačilnega navodila prenašala 100 % presežka likvidnih sredstev občine na poravnalni račun banke, naslednji delovni dan pa v enaki višini prenesla nazaj na EZR občine. Obresti je banka obračunala in nakazala mesečno na posamezne transakcijske račune. Banko Celje je prevzela ABANKA, ki je z dnem 1.11.2015 odpovedala pogodbo za nočne depozite. Odpoved je začela veljati z 2.12.2015. Do sedaj Občina Šmarje ni uspelo skleniti nove pogodbe o dnevem prenosu sredstev iz EZR na depozitni račun.

### 1.2. Razkritja računovodskih pravil

Na podlagi Pravidnika o vodenju računovodskih evidenc upravljanja denarnih sredstev sistema enotnega zakladniškega računa so za upravljavca EZRO (PU 03247) za leto 2018 izdelani samostojni računovodski izkazi.

V poslovnih knjigah EZRO so v izkazu prihodkov in odhodkov izkazani:

- a) tokovi izkaza prihodkov in odhodkov, tj. prejete in plačane obresti, stroški upravljanja ter nakazilo proračunu pripadajočega dela presežka;
- b) v tokovih pa se ne izkažejo:
  - nalaganja prostih denarnih sredstev EZRO izven sistema EZRO v obliki nočnih depozitov na poslovne banke in
  - navidezne nočne vloge, to so le navidezni tokovi, ki nadomeščajo nočne prenose stanj podračunov PU EZR, ki bi se sicer izvajali preko plačilnega prometa, in torej predstavljajo navidezno združevanje denarnih sredstev podračunov PU EZR v poslovnih knjigah upravljavca EZR (v nadaljnjem besedilu: stanja podračunov PU EZRO).

## 2. Obrazložitev podatkov bilance stanja z vidika upravljanja denarnih sredstev sistema EZRO

### 2.1. Obrazložitev dobroimetja EZRO pri bankah in drugih finančnih ustanovah

Dobroimetje EZRO pri bankah in drugih finančnih ustanovah je sestavljeno iz denarja na računu EZRO in nočnih depozitov. Dobroimetje pri bankah in drugih finančnih ustanovah ZP-ja na dan 31.12.2018 znaša 503,378,55 eur. Strukturo dobroimetja EZRO pri bankah in drugih finančnih ustanovah predstavlja Tabela 1.

Tabela 1: Struktura dobroimetja EZRO pri bankah in drugih finančnih ustanovah na dan 31. 12. 2018 (v eurih)

Dobroimetje pri bankah in drugih finančnih inštitucijah	Stanje
Denar na računu EZRO	503.379
Nočni depoziti	0
Skupaj	503.379

## 2.2. Obrazložitev stanja denarnih sredstev EZRO

Denarna sredstva EZRO so denarna sredstva na podračunih PU v okviru EZRO in denarna sredstva zakladniškega podračuna občine, zaradi česar je stanje denarnih sredstev v poslovni knjigi EZRO enako stanju denarnih sredstev na EZRO pri Banki Slovenije.

Pri tem velja enačba:

Denarna sredstva v knjigi EZRO = Stanje računa EZRO pri Banki Slovenije = Stanje ZP +  $\Sigma$  stanj podračunov PU EZRO

Stanje denarnih sredstev EZRO glede na porazdelitev denarnih sredstev na neposredne proračunske uporabnike občine, posredne proračunske uporabnike občine in ZP prikazuje Tabela 2.

Tabela 2: Stanje denarnih sredstev na podračunih PU EZRO na dan 31.12.2018 (v eurih)

Denarna sredstva (po podatkih UJP)	Stanje
1. Neposrednih proračunskih uporabnikov občine	72.444
2. Posrednih proračunskih uporabnikov občine	430.935
3. Skupaj podračuni PU EZRO (3. = 1. + 2.)	504.379
4. Zakladniški podračun občine	0
5. EZRO (5. = 3. + 4.)	504.379

### 3. Zapadle ter nezapadle terjatve in obveznosti iz financiranja

ZP nima zapadlih neplačanih terjatev ter obveznosti. Stanje nezapadlih obveznosti znaša 504.379 eur in pomenijo obveznosti ZP do PU za stanja podračunov (konti skupine 24). Stanje nezapadlih terjatev znaša 0 eur (iz naslova obresti za nočne depozite pri poslovnih bankah in obresti za stanje sredstev EZRO pri Banki Slovenije – odpoved pogodbe konec leta 2015) (konto skupine 16) .

## 3. Obrazložitev denarnih tokov upravljanja denarnih sredstev sistema EZRO in obrazložitev spremembe stanja domačih in deviznih sredstev na ZP

### 3.1. Obrazložitev denarnih tokov upravljanja denarnih sredstev sistema EZRO

Obrazložitev denarnih tokov upravljanja denarnih sredstev sistema EZRO prikazuje Tabela 3. Denarnih tokov nismo zavedli, ker v letu 2018 Občina Šmarje ni imela sklenjene pogodbe o dnevnom prenosu sredstev iz EZR na depozitni račun.

Tabela 3: Obrazložitev denarnih tokov EZRO (v eurih)

Konto	Denarni tokovi upravljanja sredstev sistema EZRO	Znesek
7102	Prihodki od obresti (tj. obresti na nočni depozit in obresti na stanje EZRO)	0
4035	Plačila obresti subjektom, vključenim v sistem EZR (tj. plačila obresti na stanja podračunov EZR subjektom, vključenim v sistem EZR)	0
4029	Drugi operativni odhodki (tj. morebitni stroški)	0
4050	Prenos proračunu pripadajočega dela rezultata poslovanja sistema EZR preteklega leta	0
	<b>Rezultat denarnih tokov upravljanja denarnih sredstev sistema EZRO</b>	<b>0</b>

### 3.2. Sprememba stanja domačih in deviznih sredstev ZP, podračunov PU in EZRO

Spremembo stanja denarnih sredstev po podračunih PU, ZP in EZRO po posameznih valutah predstavlja Tabela 4.

Tabela 4: Sprememba stanja denarnih sredstev na podračunih PU, ZP in računu EZRO (v eurih)

Vrsta računa	Stanje na dan 31. 12. 2017 (1)	Stanje na dan 31. 12. 2018 (2)	Sprememba stanja denarnih sredstev (3 = 1 – 2)
Podračuni PU	846.655	503.379	343.276
ZP	0	0	0
EZRO	846.655	503.379	343.276

### 3.3. Presežek upravljanja

Presežek upravljanja predstavljajo prejete obresti, zmanjšane za plačane obresti in plačane stroške od upravljanja s prostimi denarnimi sredstvi na računih, vključenih v sistem EZR. Pregled presežka upravljanja za leti 2014, 2015, 2016, 2017 in 2018 prikazuje Tabela 5.

Tabela 5: Letni učinki upravljanja za leti 2014, 2015, 2016, 2017 in 2018 (v eur)

Leto	Presežek upravljanja
2014	88
2015	196
2016	0
2017	0
2018	0

Pripravila:  
mag. Bernardka Žvorc  
Vodja oddelka za proračun in finance



Župan  
Matija ČAKŠ, dr. vet. med., spec. bujatrike



V Šmarju pri Jelšah, februar 2019



Na podlagi 7. člena Odloka o Proračunu Občine Šmarje pri Jelšah a leto 2018, lahko župan oz. predstavnik neposrednega uporabnika spreminja vrednost projektov in Načrta razvojnih programov. Projekte, katerih vrednost se spremeni za več kot 20 % mora predhodno odobriti občinski svet. V letu 2018 je vse spremembe potrdil župan s sklepom, razen spremembe pod zaporedno številko 11, ki jo je potrdil občinski svet. V nadaljevanju so povzete vse spremembe pri PU, PP in na katerih projektih so bile spremembe opravljene.

PODROBNE PRERAZPOREDITVE NRP OD 1. 1. DO 31.12. 2018								
Zap. št.	PRERAZPOREDITEV IZ				ZNESEK	PRERAZPOREDITEV NA		
	PU	IZ PP	NAZIV PRORAČUNSKE POSTAVKE	PU		NA PP	NAZIV PRORAČUNSKE POSTAVKE	
	4000	23006	Tekoča proračunska rezervacija		4004	12007	Izvajanje ukrepov na področju URE	
1.	iz tekočih odhodkov			769,00	OB124-17-0010	Celovita energetska sanacija javnih stavb		
	4000	23006	Tekoča proračunska rezervacija		4001	07010	Inv. In inv. vzdr. gasil. domov	
2.	iz tekočih odhodkov			3.000,00	OB124-07-0070	Vzdrževanje gasilskih domov		
	4000	23006	Tekoča proračunska rezervacija		4004	160041	OPN-Občinski prostorski načrt in str. podlage	
3.	iz tekočih odhodkov			1.507,00	OB124-07-0052	OPN - občinski prostorski načrt		
	4000	23006	Tekoča proračunska rezervacija		4003	18002	Obnova zaščitenih in drugih kult. Spomenikov	
4.	iz tekočih odhodkov			5.000,00	OB124-07-0011	Obnova kulturnih spomenikov		
	4000	23006	Tekoča proračunska rezervacija		4003	1901001	Stroški amortizacije OŠ Šmarje pri Jelšah	
5.	iz tekočih odhodkov			5.000,00	OB124-07-0021	Stroški amortizacije OŠ Šmarje pri Jelšah		
	4001	07003	Opremljanje enot in služb civilne zaščite		4001	07003	Opremljanje enot in služb civilne zaščite	
6.	iz tekočih odhodkov			125,00	OB124-07-0068	Nakup opreme za civilno zaščito		
	4001	14015	Postajališče za avtodome		4001	16003	Priprava investicijskih projektov	
7.	OB124-17-0006		Postajališče za avtodome	480,00	OB124-17-0002	Priprava investicijskih projektov		
	4002	160151	Investicijsko vzdrževanje stanovanj		4002	16022	Upravljanje in tekoče vzdrž. neprof.stanovanj	
8.	OB124-07-0007		Investicijsko vzdrževanje stanovanj	1.048,00	na tekoče odhodke			
	4004	13004	Investicije in inv. vzdrž. lokalnih cest		4004	130012	Tekoče vzdr. cest-zimsko (pomem lokal.ceste)	
9.	OB124-07-0026		Investicijsko vzdrževanje lokalnih cest	15.441,00	na tekoče odhodke			
	4004	13004	Investicije in inv. vzdrž. lokalnih cest		4004	130013	Tekoče vzdr. cest-zimsko (ostale ceste in javne poti)	
10.	OB124-07-0026		Investicijsko vzdrževanje lokalnih cest	44.559,00	na tekoče odhodke			
	4004	123003	Sanacija plazov		4004	14015	Postajališče za avtodome	
11.	OB124-14-0008		Sanacija plazov	59.915,00	OB124-17-0006	Postajališče za avtodome		
	4004	130043	Nadomestne ceste zaradi ukinitve želez. Prehodov		4003	130062	Nadgradnja športni park - OŠ Šmarje	
12.	OB124-18-0008		Ukinitve nivo.prehod. Imena-Stranje in Rogatec-Grabelno	13.450,00	OB124-07-0035	Nadgradnja športni park-OŠ Šmarje pri Jelšah		
	4004	160040	Priprava lokac. načrtov in urban. natečajni-OPPN	555,00	4004	160041	OPN-občinski prostor.načrt in strok. podlage	
13.	OB124-13-0008		OPPN		OB124-07-0053	Strokovne podlage za pripravo prostorskih aktov		
	4004	160040	Priprava lokac. načrtov in urban. natečajni-OPPN	1.445,00	4004	160041	OPN-občinski prostor.načrt in strok. podlage	
14.	OB124-13-0008		OPPN		OB124-07-0052	OPN - občinski prostorski načrt		
	4004	13012	Invest. v parkirišča, avtob. postajališča, promet. signal.	94,00	4004	13011	Upravlj. in tekoče vzdrž.parkirišče, promet.signal.	
15.	OB124-07-0036		Investicije v parkirišča, avt. Postajališča		na tekoče odhodke			
	4004	16003	Priprava investicijskih projektov	2.115,00	4004	16009	Investicije in invest. vzdrž. pokop. in vežic	
16.	OB124-17-0002		Priprava investicijskih projektov		OB124-07-0057	Invest. In inv. Vzdr. Pokopališč in vežic		
	4004	23003	Sanacija plazov	1.885,00	4004	16009	Investicije in invest. vzdrž. pokop. in vežic	
17.	OB124-14-0008		Sanacija plazov		OB124-07-0057	Invest. In inv. Vzdr. Pokopališč in vežic		
	4004	13004	Investicije in inv. vzdrž. lokalnih cest	7.845,00	4004	13011	Upravlj. in tekoče vzdrž.parkirišče, promet.signal.	
18.	OB124-07-0026		Investicijsko vzdrževanje lokalnih cest		OB124-07-0026	Investicijsko vzdrževanje lokalnih cest		

Šmarje pri Jelšah, 11.3.2018

Pripravila:

mag. Bernardka Žvorc, vodja oddelka za proračun in finance



Tabela 1

## OBSEG PRIMERNE PORABE ZA OBČINO ŠMARJE PRI JELŠAH ZA LETO 2017

	V EUR, %									
	Realizacija 2015	Realiz. 2016	Realiz. 2017	Veljavni plan 2018	Realizacija 2018	Index 18/17	Index r18/vp18	Struk. 2016	Struk. 2017	Struk. 2018
<b>OBSEG PRIM. POR.</b>	<b>6.340.028 €</b>	<b>6.337.587 €</b>	<b>6.325.933 €</b>	<b>6.672.978 €</b>	<b>6.672.978 €</b>	<b>105,49</b>	<b>100,00</b>			
<b>A. PRIH. OBČINE ZA PP</b>	<b>6.340.028 €</b>	<b>6.337.587 €</b>	<b>6.325.933 €</b>	<b>6.672.978 €</b>	<b>6.672.978 €</b>	<b>105,49</b>	<b>100,00</b>	<b>100%</b>	<b>100%</b>	<b>100%</b>
1. Dohodnina	5.641.542 €	5.885.201 €	6.325.933 €	6.672.978 €	6.672.978 €	105,49	100,00	93%	100%	100%
2. Finančna izravnava	698.486 €	452.386 €						7%	0%	0%
<b>VSI PRIHODKI PROR.</b>	<b>10.832.436 €</b>	<b>8.332.287 €</b>	<b>8.915.335 €</b>	<b>11.132.768 €</b>	<b>9.638.428 €</b>	<b>124,87</b>	<b>86,58</b>			
Delež prih. pp vseh prih.p.	59%	76%	71%	60%	69%	84,48	115,50			
<b>VSI ODHODKI PROR.</b>	<b>9.909.974 €</b>	<b>8.728.388 €</b>	<b>8.948.577 €</b>	<b>12.423.381 €</b>	<b>10.694.470 €</b>	<b>138,83</b>	<b>86,08</b>	<b>100%</b>	<b>100%</b>	<b>100%</b>
Tekoči odh. in transf.	5.714.274 €	5.738.098 €	5.682.786 €	6.431.389 €	6.087.193 €	113,17	94,65	66%	64%	57%
delež tek. odh. v prih. za pp	90%	91%	90%	96%	91%	107,29	94,65			
delež tek. odh. v odh. pror.	58%	66%	64%	52%	57%	81,52	109,95			
Investicijski odh. in tr.	4.195.700 €	2.990.290 €	3.265.791 €	5.991.992 €	4.607.277 €	183,48	76,89	34%	36%	43%

\*za financiranje pp pripada občinam 54 % dohodnine, vplačane v predpreteklem letu, povečane za inflacijo za leto pred letom, za katerega se izračuna pp. Način izračuna dohodnine za posamezno občino opredeljuje 14. Čl. ZFO-1;

\*\*občini, ki v posameznem letu s prihodki iz dohodnine ne more financirati primerne porabe, se iz državnega proračuna dodeli finančna izravnava v višini razlike med primerno porabo občine in dohodnino;

**Primerna poraba občine (PPI)** je za posamezno občino za proračunsko leto ugotovljen **primeren obseg sredstev za financiranje »izvirnih nalog občine«**, ki so določene v 21. členu Zakon o lokalni samoupravi (Uradni list RS, št. 94/07 – uradno prečiščeno besedilo, 76/08, 79/09, 51/10, 40/12 – ZUJF in 14/15 – ZUUJFO). Ugotovi jo Ministrstvo za finance po enačbi iz 13. člena ZFO-1. Elementi, ki vplivajo na njeno višino so:

- **Povprečnina**, predstavlja na prebivalca v državi ugotovljen primeren obseg sredstev za financiranje z zakonom določenih nalog. Izračuna jo Ministrstvo za finance, določi pa državni zbor z zakonom, ki ureja izvrševanje drž. proračuna. Povprečnina za leto 2018 določa Zakon o izvrševanju proračunov Republike Slovenije za leti 2018 in 2019 (ZIPRS1819) v 54. Členu in znaša za leto 2018 **551,00 eur**.
- **Število prebivalcev občine** se upošteva po podatkih Statističnega urada RS in sicer se zajemajo državljani RS s stalnim prebivališčem v RS in tujci z izdanim dovoljenjem za stalno prebivanje v RS, ki imajo prijavljeno prebivališče v RS (1. januar 2018).
- **Vsota korigiranih kriterijev – seštevek korekcijskih faktorjev** (površina občine -107,7 km<sup>2</sup>, dolžina lokalnih cest in javnih poti - 339 km, število prebivalcev mlajših od 15 let-1.722 in število prebivalcev, starejših od 65 let-1.801)

**PRIMERNA PORABA OBČINE (PPI) =  
POVPREČNINA X ŠTEVILO PREBIVALCEV OBČINE X VSOTA KORIGIRANIH KRITERIJEV**

$$Ppi\ 2014 = 536\ € \times 10.453\ prebivalcev \times 1,161732 = 6.508.961$$

$$PPI\ 2015 = od\ 1.1.\ do\ 30.6.\ 525\ eur,\ 6.340.028\ (168.933\ manj\ kot\ leta\ 2014)$$


$$od\ 1.7.\ do\ 31.12.\ 519\ eur$$

$$Ppi\ 2016 = 522\ € \times 10.436\ prebivalcev \times 1,163374 = 6.337.587\ (171.374\ manj\ kot\ leta\ 2014)$$

$$Ppi\ 2017 = 533,50\ € \times 10.456\ prebivalcev \times 1,160323 = 6.472.602\ (36.359\ manj\ kot\ leta\ 2014)$$

$$Ppi\ 2018 = 551,00\ € \times 10.464\ prebivalcev \times 1,1573 = 6.672.978\ (164.017\ več\ kot\ 2014)$$

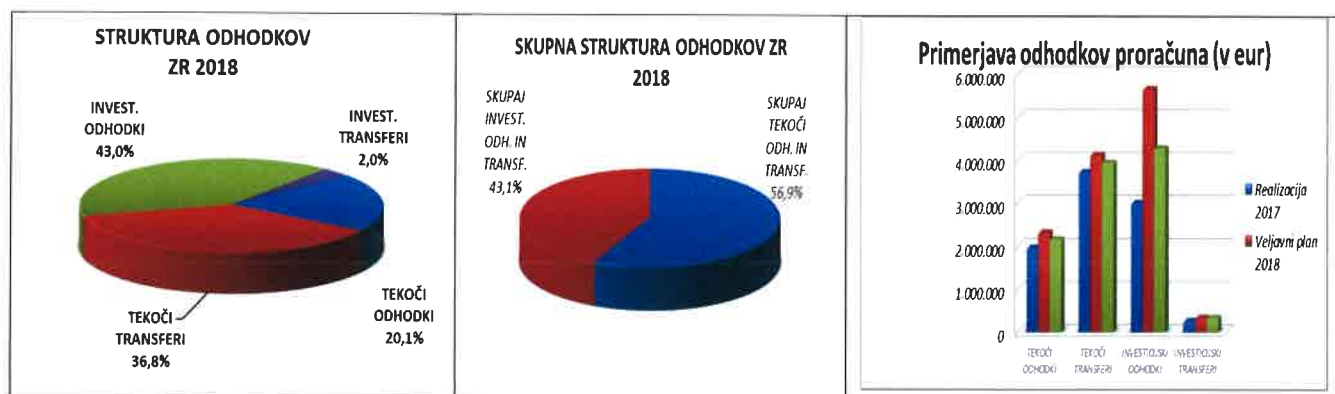
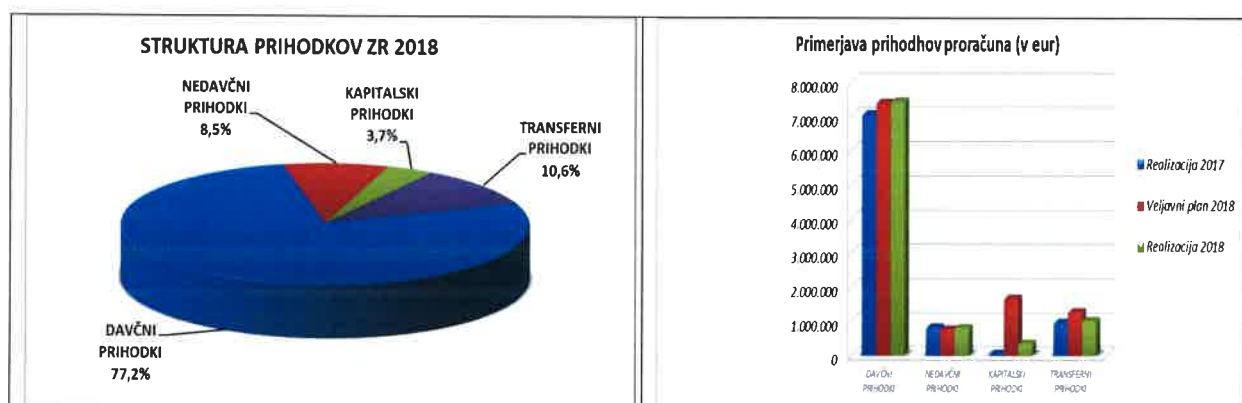
mag. Bernardka Žvorc  
Vodja oddelka za proračun in finance





## BILANCA PRIHODKOV IN ODHODKOV ZR PRORAČUNA

Vrste proračunskih prih. in odhodkov	Sprejeti plan 2018	Veljavni plan 2018	Realizacija 2018	Index 4/2	Index 4/3	Strukt. sprej. plan	Strukt. 2018
1	2	3	4	5	6	7	8
<b>I. SKUPAJ PRIHODKI</b>	<b>11.132.768</b>	<b>11.132.768</b>	<b>9.638.428</b>	<b>86,6</b>	<b>86,6</b>	<b>124,9%</b>	<b>100,0%</b>
DAVČNI PRIHODKI	7.397.830	7.397.830	7.437.355	100,5	100,5	83,0%	77,2%
NEDAVČNI PRIHODKI	775.243	775.243	816.464	105,3	105,3	8,7%	8,5%
KAPITALSKI PRIHODKI	1.679.448	1.679.448	360.531	21,5	21,5	18,8%	3,7%
TRANSFERNI PRIHODKI	1.280.247	1.280.247	1.024.078	80,0	80,0	14,4%	10,6%
<b>II. SKUPAJ ODHODKI</b>	<b>12.423.384</b>	<b>12.423.381</b>	<b>10.694.470</b>	<b>86,08</b>	<b>86,08</b>	<b>138,8%</b>	<b>100,0%</b>
TEKOČI ODHODKI	2.261.990	2.313.892	2.152.938	95,18	93,04	25,3%	20,1%
TEKOČI TRANSFERI	4.116.144	4.117.497	3.934.255	95,58	95,55	46,0%	36,8%
<b>SKUPAJ TEKOČI ODH. IN TRANSF.</b>	<b>6.378.134</b>	<b>6.431.389</b>	<b>6.087.193</b>	<b>95,44</b>	<b>94,65</b>	<b>71,3%</b>	<b>56,9%</b>
INVESTICIJSKI ODHODKI	5.724.857	5.654.343	4.270.463	74,60	75,53	64,0%	39,9%
INVESTICIJSKI TRANSFERI	320.393	337.649	336.814	105,13	99,75	3,6%	3,1%
<b>SKUPAJ INVEST. ODH. IN TRANSF.</b>	<b>6.045.250</b>	<b>5.991.992</b>	<b>4.607.277</b>	<b>76,21</b>	<b>76,89</b>	<b>67,6%</b>	<b>43,1%</b>
<b>III. PROR. PRESEŽEK/PRIMANJKLJ.</b>	<b>-1.290.616</b>	<b>-1.290.613</b>	<b>-1.056.041</b>				



## POSEBNI DEL ZR PRORAČUNA PO PRORAČUNSKIH UPORABNIKIH

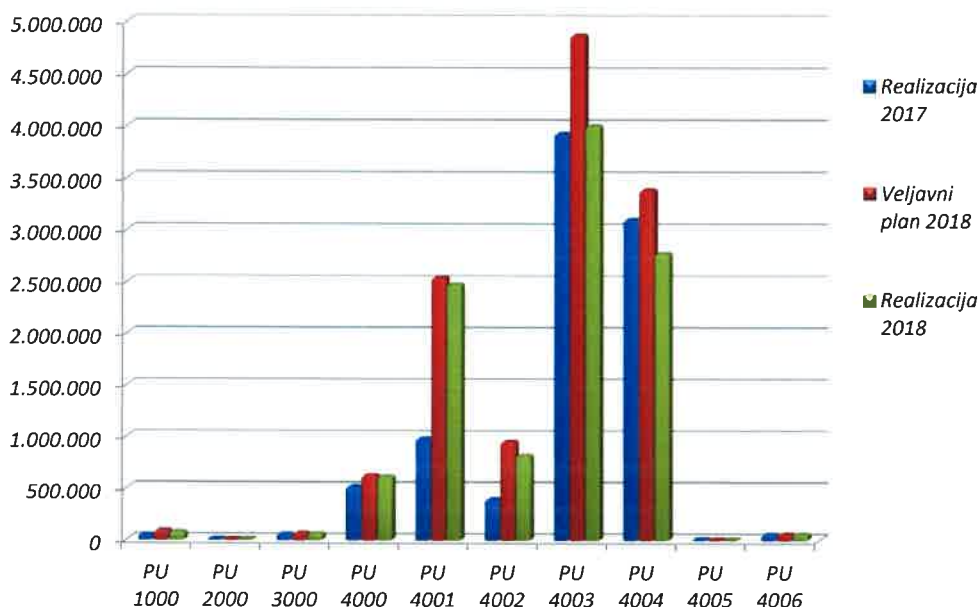
Tabela 3

v EUR

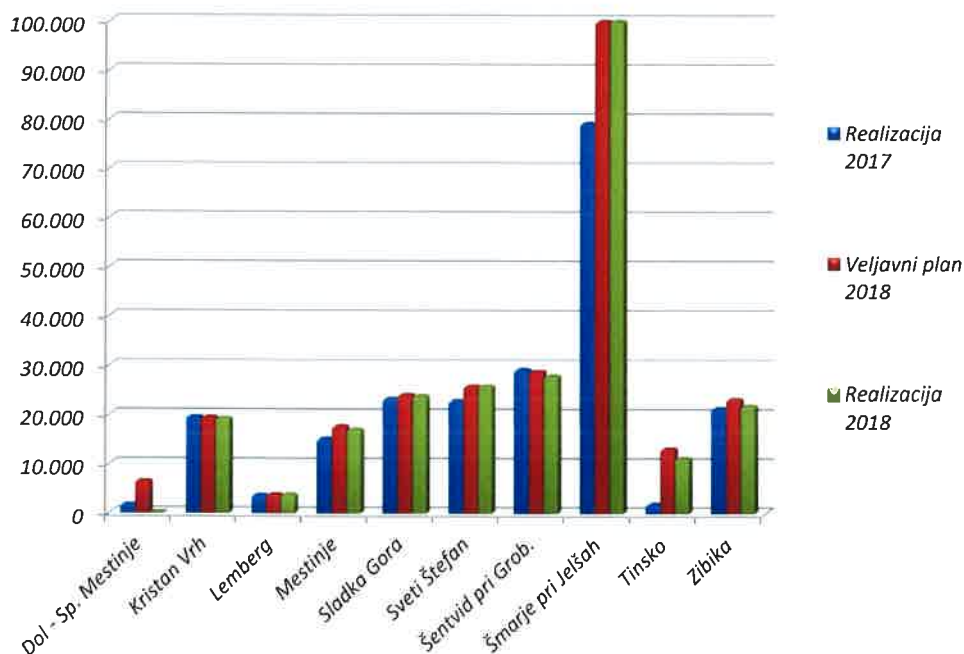
POROČILA PRORAČUNSKIH UPORABNIKOV		Realizacija 2017	Veljavni plan 2018	Realizacija 2018	Index pl./real.	Strukt. real. 17	Strukt. real. 18
<b>PU 1000 - OBČINSKI SVET</b>		<b>51.323</b>	<b>96.700</b>	<b>79.648</b>	<b>82,4</b>	<b>0,5</b>	<b>0,7</b>
01	POLITIČNI SISTEM	26.504	61.900	48.806	78,8	0,3	0,4
04	SKUPNE ADMINISTRAT.SLUŽBE IN SPLOŠNE JAVNE STORITVE	9.538	19.100	16.436	86,1	0,1	0,1
06	LOKALNA SAMOUPRAVA	15.281	15.700	14.407	91,8	0,2	0,1
<b>PU 2000 - NADZORNI ODBOR</b>		<b>1.445</b>	<b>2.516</b>	<b>2.516</b>	<b>100,0</b>	<b>0,0</b>	<b>0,0</b>
02	EKONOMSKA IN FISKAL. ADMINISTRACIJA	1.445	2.516	2.516	100,0	0,0	0,0
<b>PU 3000 - ŽUPAN</b>		<b>59.958</b>	<b>71.820</b>	<b>67.829</b>	<b>94,4</b>	<b>0,6</b>	<b>0,6</b>
01	POLITIČNI SISTEM	41.589	46.300	42.394	91,6	0,4	0,4
04	SKUPNE ADMINISTRAT.SLUŽBE IN SPLOŠNE JAVNE STORITVE	18.368	25.520	25.435	99,7	0,2	0,2
<b>PU 4000 - OBČINSKA UPRAVA - ODDELEK ZA PROR. IN FINANCE</b>		<b>521.978</b>	<b>632.927</b>	<b>617.857</b>	<b>97,6</b>	<b>5,6</b>	<b>5,5</b>
02	EKONOMSKA IN FISKAL. ADMINISTRACIJA	2.696	4.499	2.718	60,4	0,0	0,0
22	SERVISIRANJE JAVNEGA DOLGA	413.282	524.228	510.939	97,5	4,4	4,6
23	INTERVENCIJSKI PROGRAMI IN OBVEZNOSTI	106.000	104.200	104.200	100,0	1,1	0,9
<b>PU 4001 - OU - ODD. ZA SPLOŠNE IN PRAVNE ZADEVE</b>		<b>984.337</b>	<b>2.543.477</b>	<b>2.479.108</b>	<b>97,5</b>	<b>10,5</b>	<b>22,2</b>
04	SKUPNE ADMINISTRAT.SLUŽBE IN SPLOŠNE JAVNE STORITVE	3.479	13.518	13.518	100,0	0,0	0,1
06	LOKALNA SAMOUPRAVA	784.707	2.308.105	2.246.414	97,3	8,4	20,1
07	OBRAMBA IN UKREPI OB IZREDNIH DOGODKIH	191.243	217.354	214.729	98,8	2,0	1,9
08	NOTRANJE ZADEVE IN VARNOST	4.908	4.500	4.447	98,8	0,1	0,0
<b>PU 4002 - OBČINSKA UPRAVA - ODDELEK ZA GOSPODARSTVO</b>		<b>396.216</b>	<b>955.971</b>	<b>823.706</b>	<b>86,2</b>	<b>4,2</b>	<b>7,4</b>
04	SKUPNE ADMINISTRAT.SLUŽBE IN SPLOŠNE JAVNE STORITVE	491	3.500	1.162	33,2	0,0	0,0
06	LOKALNA SAMOUPRAVA	5.615	6.424	5.506	85,7	0,1	0,0
11	KMETIJSTVO,GOZDARSTVO IN RIBIŠTVO	120.480	123.092	92.268	75,0	1,3	0,8
14	GOSPODARSTVO	93.945	486.314	466.323	95,9	1,0	4,2
16	PROSTORSKO PLANIR. IN STANOVANJSKO KOMUNALNA DEJ.	136.113	290.300	212.669	73,3	1,5	1,9
19	IZOBRAŽEVANJE	0	560	0	0,0	0,0	0,0
20	SOCIALNO VARSTVO	39.571	45.781	45.778	100,0	0,4	0,4
<b>PU 4003 - OU - ODDELEK ZA DRUŽBENE DEJAVNOSTI</b>		<b>3.930.030</b>	<b>4.873.392</b>	<b>4.003.925</b>	<b>82,2</b>	<b>42,1</b>	<b>35,8</b>
06	LOKALNA SAMOUPRAVA	25.556	38.388	36.713	95,6	0,3	0,3
17	ZDRAVSTVENO VARSTVO	142.795	161.074	143.549	89,1	1,5	1,3
18	KULTURA ŠPORT IN NEVLADNE ORGANIZACIJE	635.336	1.361.932	699.388	51,4	6,8	6,3
19	IZOBRAŽEVANJE	2.457.083	2.595.399	2.464.002	94,9	26,3	22,0
20	SOCIALNO VARSTVO	669.259	716.599	660.273	92,1	7,2	5,9
<b>PU 4004 - OU - ODDELEK ZA OKOLJE IN PROSTOR</b>		<b>3.103.926</b>	<b>3.387.859</b>	<b>2.776.294</b>	<b>81,9</b>	<b>33,3</b>	<b>24,8</b>
04	SKUPNE ADMINISTRAT.SLUŽBE IN SPLOŠNE JAVNE STORITVE	14.657	23.800	17.659	74,2	0,2	0,2
11	KMETIJSTVO,GOZDARSTVO IN RIB.	8.845	13.000	12.994	100,0	0,1	0,1
12	PRIDOB.IN DISTRIBUCIJA ENERGETSKIH SUROVIN	49.453	28.729	16.653	58,0	0,5	0,1
13	PROMET,PROMETNA INFRASTR. IN KOMUNIKACIJE	1.848.352	1.915.243	1.719.348	89,8	19,8	15,4
15	VAROVANJE OKOLJA IN NARAVNE DEDIŠČINE	598.426	509.286	312.432	61,3	6,4	2,8
16	PROSTORSKO PLAN. IN STANOVANJSKO KOMUNALNA DEJ.	377.730	451.401	416.296	92,2	4,0	3,7
18	KULTURA ŠPORT IN NEVLADNE ORGANIZACIJE	460	200	27	0,0	0,0	0,0
23	INTERVENCIJSKI PROGRAMI	206.004	446.200	280.885	0,0	2,2	2,5
<b>PU 4005-OU-ODD. ZA OK. IN PROS. - Režijski obrat</b>		<b>4.112</b>	<b>0</b>	<b>0</b>		<b>0,0</b>	<b>0,0</b>
13	PROMET, PROMETNA INFRASTRUKTURA IN KOMUNIKACIJE	330				0,0	0,0
16	PROSTORSKO PLANIRANJE IN STANOV. KOMUNALNA DEJ.	3.782				0,0	0,0
<b>PU 4006-SKUPNI ORGAN OU ZA POD.CZ IN POŽ.VARNOSTI</b>		<b>60.146</b>	<b>62.818</b>	<b>61.887</b>	<b>98,5</b>	<b>0,6</b>	<b>0,6</b>
06	LOKALNA SAMOUPRAVA	60.146	62.818	61.887	98,5	0,6	0,6
<b>PU 5001 KRAJEVNA SKUPNOST Dol -Spodnje Mestnje</b>		<b>1.839</b>	<b>6.664</b>	<b>158</b>	<b>2,4</b>	<b>0,0</b>	<b>0,0</b>
06	LOKALNA SAMOUPRAVA	70	318	158	49,7	0,0	0,0
13	PROMET,PROMETNA INFRASTRUKTURA IN KOMUNIKACIJE	1.769	6.346		0,0	0,0	0,0
<b>PU 5002 KRAJEVNA SKUPNOST Kristan Vrh</b>		<b>19.660</b>	<b>19.557</b>	<b>19.351</b>	<b>98,9</b>	<b>0,2</b>	<b>0,2</b>
06	LOKALNA SAMOUPRAVA	2.623	3.279	3.276	99,9	0,0	0,0
13	PROMET,PROMETNA INFRASTRUKTURA IN KOMUNIKACIJE	17.037	16.278	16.075	98,8	0,2	0,1
<b>PU 5003 KRAJEVNA SKUPNOST Lemberg</b>		<b>3.751</b>	<b>3.886</b>	<b>3.845</b>	<b>98,9</b>	<b>0,0</b>	<b>0,0</b>
06	LOKALNA SAMOUPRAVA	1.753	1.414	1.373	97,1	0,0	0,0
13	PROMET,PROMETNA INFRASTRUKTURA IN KOMUNIKACIJE	1.997	2.472	2.472	100,0	0,0	0,0
<b>PU 5004 KRAJEVNA SKUPNOST Mestnje</b>		<b>15.224</b>	<b>17.750</b>	<b>17.085</b>	<b>96,3</b>	<b>0,2</b>	<b>0,2</b>
06	LOKALNA SAMOUPRAVA	3.094	2.891	2.310	79,9	0,0	0,0
13	PROMET,PROMETNA INFRASTRUKTURA IN KOMUNIKACIJE	12.130	14.859	14.775	99,4	0,1	0,1
<b>PU 5005 KRAJEVNA SKUPNOST Sladka Gora</b>		<b>23.401</b>	<b>24.158</b>	<b>23.899</b>	<b>98,9</b>	<b>0,3</b>	<b>0,2</b>
06	LOKALNA SAMOUPRAVA	3.276	4.505	4.302	95,5	0,0	0,0
13	PROMET,PROMETNA INFRASTRUKTURA IN KOMUNIKACIJE	20.125	19.653	19.597	99,7	0,2	0,2
<b>PU 5006 KRAJEVNA SKUPNOST Sveti Štefan</b>		<b>22.915</b>	<b>25.929</b>	<b>25.925</b>	<b>100,0</b>	<b>0,2</b>	<b>0,2</b>
06	LOKALNA SAMOUPRAVA	5.146	3.266	3.262	99,9	0,1	0,0
13	PROMET,PROMETNA INFRASTRUKTURA IN KOMUNIKACIJE	17.769	22.663	22.663	100,0	0,2	0,2

POROČILA PRORAČUNSKIH UPORABNIKOV		Realizacija 2017	Veljavni plan 2018	Realizacija 2018	Index pl./real.	Strukt. real. 17	Strukt. real. 18
<b>PU 5007 KRAJEVNA SKUPNOST Šentvid</b>		<b>29.274</b>	<b>28.882</b>	<b>27.937</b>	<b>96,7</b>	<b>0,3</b>	<b>0,2</b>
06	LOKALNA SAMOUPRAVA	4.445	4.916	4.641	94,4	0,0	0,0
13	PROMET, PROMETNA INFRASTRUKTURA IN KOMUNIKACIJE	24.829	23.966	23.296	97,2	0,3	0,2
<b>PU 5008 KRAJEVNA SKUPNOST Šmarje pri Jelšah</b>		<b>79.255</b>	<b>113.033</b>	<b>112.190</b>	<b>99,3</b>	<b>0,8</b>	<b>1,0</b>
06	LOKALNA SAMOUPRAVA	11.356	11.007	10.519	95,6	0,1	0,1
13	PROMET, PROMETNA INFRASTRUKTURA IN KOMUNIKACIJE	67.900	102.026	101.671	99,7	0,7	0,9
<b>PU 5009 KRAJEVNA SKUPNOST Tinsko</b>		<b>1.899</b>	<b>13.210</b>	<b>11.238</b>	<b>85,1</b>	<b>0,0</b>	<b>0,1</b>
06	LOKALNA SAMOUPRAVA	1.365	1.559	545	35,0	0,0	0,0
13	PROMET, PROMETNA INFRASTRUKTURA IN KOMUNIKACIJE	534	11.651	10.693	91,8	0,0	0,1
<b>PU 5010 KRAJEVNA SKUPNOST Zibika</b>		<b>21.385</b>	<b>23.260</b>	<b>21.914</b>	<b>94,2</b>	<b>0,2</b>	<b>0,2</b>
06	LOKALNA SAMOUPRAVA	3.895	2.874	1.528	53,2	0,0	0,0
13	PROMET, PROMETNA INFRASTRUKTURA IN KOMUNIKACIJE	17.490	20.386	20.386	100,0	0,2	0,2
<b>SKUPAJ ODHODKI</b>		<b>9.332.072</b>	<b>12.903.809</b>	<b>11.176.312</b>	<b>86,6</b>	<b>100,0</b>	<b>100,0</b>

### Plan in realizacija proračuna po proračunskih uporabnikih



### Plan in realizacija proračuna po KS-ih



v EUR

PPR	PP	OPIS PRORAČUNSKE POSTAVKE	Vejavni plan 2018	Realizacija 2018	Index	strukt.
		<b>PU 4001 - OBČINSKA UPRAVA -OBČINSKI URAD</b>	<b>1.668.415</b>	<b>1.637.240</b>	<b>98,1</b>	<b>35,54</b>
<b>06</b>		<b>LOKALNA SAMOUPRAVA</b>	<b>1.534.190</b>	<b>1.503.016</b>	<b>98,0</b>	<b>32,62</b>
	0601341	Nakup opreme	12.850	11.056	86,0	0,24
	06015	Nakup upravnih prostorov	1.521.340	1.491.960	98,1	32,38
<b>07</b>		<b>ÖBRAMBA IN UKREPI OB IZREDNIH DOGODKIH</b>	<b>134.225</b>	<b>134.224</b>	<b>100,0</b>	<b>2,91</b>
	07003	Opremljanje enot in služb civilne zaštite	5.725	5.724	100,0	0,12
	070090	Poraba požarne takse za naku drobne opreme PGD	15.500	15.500	100,0	0,34
	070091	Sofinanciranje nakupa opreme za PGD	90.000	90.000	100,0	1,95
	07010	Investicije in inv. vzdrževanje gasilskih domov	23.000	23.000	100,0	0,50
		<b>PU 4002 - OBČ. UPR. - ODDELEK ZA GOSPODARSTVO</b>	<b>488.387</b>	<b>407.243</b>	<b>83,4</b>	<b>8,84</b>
<b>11</b>		<b>KMETIJSTVO, GOZDARSTVO in RIBIŠTVO</b>	<b>1.500</b>	<b>0</b>	<b>0,0</b>	<b>0,00</b>
	11004	Razvoj podeželja LAS	1.500	0	0,0	0,00
<b>14</b>		<b>GOSPODARSTVO</b>	<b>228.935</b>	<b>226.599</b>	<b>99,0</b>	<b>4,92</b>
	140111	Nakup turističnih tabel	4.500	2.438	54,2	0,05
	14015	Postajališče za avtodome	218.435	218.161	99,9	4,74
	14017	Delovanje Zavoda TŠM - amortizacija	6.000	6.000	100,0	0,13
<b>16</b>		<b>PROST. PLAN. IN STANOVANJSKO KOMUNAL. DEJAV.</b>	<b>257.952</b>	<b>180.644</b>	<b>70,0</b>	<b>3,92</b>
	160151	Investicijsko vzdrževanje stanovanj	97.952	73.036	74,6	1,59
	16029	Nakup zemljišč	160.000	107.608	67,3	2,34
		<b>PU 4003 - OBČ. UPR - ODD. ZA DRUŽ. DEJ.</b>	<b>1.232.683</b>	<b>524.545</b>	<b>42,6</b>	<b>11,39</b>
<b>18</b>		<b>KULTURA ŠPORT IN NEVLADNE ORGANIZACIJE</b>	<b>816.390</b>	<b>156.948</b>	<b>19,2</b>	<b>3,41</b>
	18002	Obnova zaščitnih in drugih spomenikov	78.000	77.957	99,9	1,69
	18030	Investicijsko vzdrževanje Muzej baroka - amortizacija	2.000	2.000	100,0	0,04
	18032	Investicijsko vzdrževanje KD Šmarje - amortizacija	10.000	10.000	100,0	0,22
	180542	Investicije in invest. vzdrž. objektov in površin za šport	54.390	44.177	81,2	0,96
	180545	Kopališče Šmarje	672.000	22.814	3,4	0,50
<b>19</b>		<b>IZOBRAŽEVANJE</b>	<b>416.293</b>	<b>367.597</b>	<b>88,3</b>	<b>7,98</b>
	19004	Stroški amortizacije vrtec Šmarje	40.000	39.167	97,9	0,85
	1901001	Stroški amortizacije OŠ Šmarje	55.000	54.999	100,0	1,19
	1901003	Izgradnja manjših telovadnic pri POŠ	6.500	5.073	78,0	0,11
	1901004	Izgradnja telovadnice pri POŠ Sv. Štefan	301.500	255.066	84,6	5,54
	1901010	Stroški amortizacije III. OŠ Rog Slatina	3.980	3.979	100,0	0,09
	19014	Stroški amortizacije Glasbene šole Rogaška Slatina	9.313	9.313	100,0	0,20
		<b>PU 4004 - OBČ. UPR - ODD. ZA OKOLJE IN PROSTOR</b>	<b>2.601.007</b>	<b>2.036.812</b>	<b>78,3</b>	<b>44,21</b>
<b>04</b>		<b>SKUPNE ADMINISTR. SLUŽBE IN SPLOŠNE JAVNE STOR.</b>	<b>10.000</b>	<b>4.529</b>	<b>45,3</b>	<b>0,10</b>
	040140	Investicije v poslovne prostore in objekte	10.000	4.529	45,3	0,10
<b>12</b>		<b>PRIDOBIVANJE IN DISTRIBUCIJA EN. SUROVIN</b>	<b>17.529</b>	<b>11.529</b>	<b>65,8</b>	<b>0,25</b>
	12007	Izvajanje ukrepov na področju URE	17.529	11.529	65,8	0,25
<b>13</b>		<b>PROMET, PROMETNA INFRASTR. IN KOMUNIKACIJE</b>	<b>1.254.104</b>	<b>1.079.427</b>	<b>86,1</b>	<b>23,43</b>
	13004	Investicije in investicijsko vzdrževanje lokalnih cest	248.155	244.888	98,7	5,32
	130043	Nadomestne ceste zaradi ukinitve želez. prehodov	86.550	42.068	48,6	0,91
	130048	Obnova LC Sp. Mestinje - Zibika	557.363	535.619	96,1	11,63
	130049	Obnova LC Cerovec - Sveti Štefan	4.000	3.745	93,6	0,08
	13062	Nadhod športni park - OŠ Šmarje	143.750	129.685	90,2	2,81
	13007	Rekonstrukcije, obnove, izgradnje mostov	21.000	0	0,0	0,00
	13012	Investic. v parkirišča, avtob. postajališča	34.906	21.177	60,7	0,46
	13021	Trajnostna mobilnost	119.680	74.731	62,4	1,62
	13014	Investicije in inv. vzdrž. javnih rasvetljav	38.700	27.514	71,1	0,60
<b>15</b>		<b>VAROVANJE OKOLJA IN NARAVNE DEDIŠČINE</b>	<b>494.614</b>	<b>300.385</b>	<b>60,7</b>	<b>6,52</b>
	150010	Regionalni center za ravnanje z odpadki - CERO 1	30.000	16.258	54,2	0,35
	150012	Investicije za infr.zbir. In odvoza odpadkov	17.953	17.953	100,0	0,39
	1500700	ČN Mestinje	10.000	4.138	41,4	0,09
	1500701	Izgradnja povezovalne kanalizacije in razbremenilnikov	190.587	94.244	49,4	2,05
	1500703	Čistilna naprava Šmarje	66.500	65.682	98,8	1,43
	1500705	Čistilna naprava Rogaška Slatina	68.530	23.479	34,3	0,51
	1500706	Investicije v javno kanalizacijo	2.700	2.064	76,4	0,04
	150072	Izgradnja in obnove manjših kanalizacij	15.328	15.327	100,0	0,33
	150077	Kanalizacija in ČN Grobelno - Šentvid 1. faza	68.016	36.385	53,5	0,79
	15018	Urejanje vodotokov - hidrološke presoje	25.000	24.855	99,4	0,54
<b>16</b>		<b>PROSTORSKO PLANIRANJE IN STANOV. KOM. DEJAVN.</b>	<b>378.560</b>	<b>360.057</b>	<b>95,1</b>	<b>7,81</b>
	160020	Izdelaiva in vzpostavitev novih podatkovnih baz	2.534	0	0,0	0,00
	16003	Priprava investicijskih projektov	28.365	27.914	98,4	0,61
	160040	Priprava lokacijskih načrtov in urb. natečaji - OPPN	8.000	0	0,0	0,00
	160041	Strategija razvoja in prostorski red občine - OPN	33.507	33.506	100,0	0,73
	160062	Investicije v vodooskrbo	282.154	274.698	97,4	5,96
	16009	Investicije in investic. vzdrževanje pokopališč in vežic	24.000	23.939	99,7	0,52
<b>23</b>		<b>INTERVENCIJSKI PROGRAMI</b>	<b>446.200</b>	<b>280.885</b>	<b>63,0</b>	<b>6,10</b>
	23003	Sanacija plazov iz državne rezerve	446.200	280.885	63,0	6,10
		<b>PU 5005 - KS SLADKA GORA</b>	<b>1.500</b>	<b>1.437</b>	<b>95,8</b>	<b>0,03</b>
<b>06</b>		<b>LOKALNA SAMOUPRAVA</b>	<b>1.500</b>	<b>1.437</b>	<b>95,8</b>	<b>0,03</b>
	0601355	Nakup opreme	1.500	1.437	95,8	0,03
<b>SKUPAJ</b>			<b>5.991.992</b>	<b>4.607.277</b>	<b>76,9</b>	<b>100,00</b>

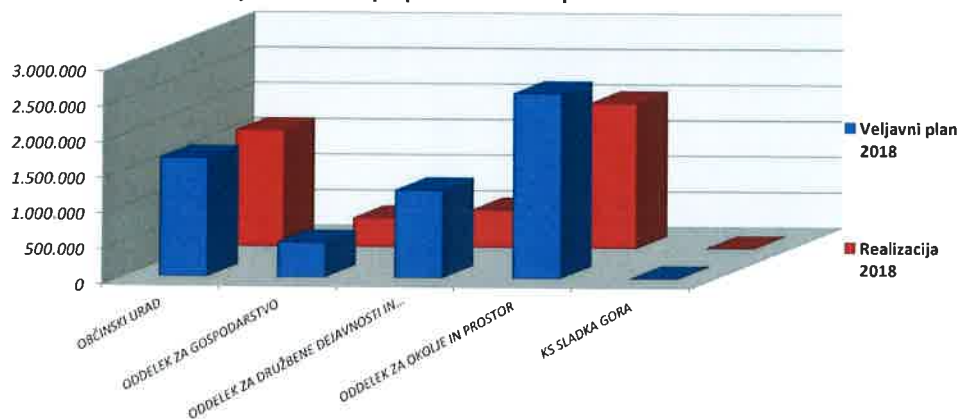
PPR-področje proračunske porabe

PP-proračunska postavka

PU- proračunski uporabnik

OPIS PRORAČUNSKIH UPORABNIKOV	Veljavni plan	Realizacija	Index	strukt.
	2018	2018		
OBČINSKI URAD	1.668.415	1.637.240	98,1	35,54
ODDELEK ZA GOSPODARSTVO	488.387	407.243	83,4	8,84
ODDELEK ZA DRUŽBENE DEJAVNOSTI IN FINANCE	1.232.683	524.545	42,6	11,39
ODDELEK ZA OKOLJE IN PROSTOR	2.601.007	2.036.812	78,3	44,21
KS SLADKA GORA	1.500	1.437	95,8	0,03
<b>SKUPAJ</b>	<b>5.991.992</b>	<b>4.607.277</b>	<b>76,9</b>	<b>100,00</b>

Investicijski odhodki po proračunskih uporabnikih



Struktura investicijskih odhodkov po proračunskih uporabnikih



v EUR

PPR	PP	OPIS PRORAČUNSKE POSTAVKE	Lastna sredstva	Državna in EU sredstva	Druška sredstva	SKUPAJ 2018
		<b>PU 4001 - OBČINSKA UPRAVA -OBČINSKI URAD</b>	<b>1.621.740</b>	<b>15.500</b>	<b>0</b>	<b>1.637.240</b>
<b>06</b>		<b>LOKALNA SAMOUPRAVA</b>	<b>1.503.016</b>			<b>1.503.016</b>
	0601341	Nakup opreme	11.056			11.056
	06015	Nakup upravnih prostorov	1.491.960			1.491.960
<b>07</b>		<b>OBRAMBA IN UKREPI OB IZREDNIH DOGODKIH</b>	<b>118.724</b>	<b>15.500</b>		<b>134.224</b>
	07003	Opremljanje enot in služb civilne zaščite	5.724			5.724
	070090	Poraba požarne takse za nakup drobne opreme PGD	0	15.500		15.500
	070091	Sofinanciranje nakupa opreme za PGD	90.000			90.000
	07010	Investicije in inv. vzdrževanje gasilskih domov	23.000			23.000
		<b>PU 4002 - OBČ. UPR. - ODDELEK ZA GOSPODARSTVO</b>	<b>358.404</b>	<b>48.839</b>		<b>407.243</b>
<b>11</b>		<b>KMETIJSTVO, GOZDARSTVO in RIBIŠTVO</b>	<b>0</b>			<b>0</b>
	11004	Razvoj podeželja LAS	0			0
<b>14</b>		<b>GOSPODARSTVO</b>	<b>177.760</b>	<b>48.839</b>		<b>226.599</b>
	140111	Nakup turističnih tabel	2.438			2.438
	14015	Postajališče za avtodome	169.322	48.839		218.161
	14017	Delovanje Zavoda TSM - amortizacija	6.000			6.000
<b>16</b>		<b>PROST. PLAN. IN STANOVANJSKO KOMUNAL. DEJAV.</b>	<b>180.644</b>			<b>180.644</b>
	160151	Investicijsko vzdrževanje stanovanj	73.036			73.036
	16029	Nakup zemljišč	107.608			107.608
		<b>PU 4003 - OBČ. UPR - ODD. ZA DRUŽ. DEJ.</b>	<b>337.823</b>	<b>28.701</b>	<b>158.020</b>	<b>524.545</b>
<b>18</b>		<b>KULTURA ŠPORT IN NEVLADNE ORGANIZACIJE</b>	<b>128.247</b>	<b>28.701</b>		<b>156.948</b>
	18002	Obnova zaščitnih in drugih spomenikov	77.957			77.957
	18030	Investicijsko vzdrževanje Muzej baroka - amortizacija	2.000			2.000
	18032	Investicijsko vzdrževanje KD Šmarje - amortizacija	10.000			10.000
	180542	Investicije in invest.vzdrž objektov in površin za šport	15.476	28.701		44.177
	180545	Kopališče Šmarje	22.814			22.814
<b>19</b>		<b>IZOBRAŽEVANJE</b>	<b>209.577</b>		<b>158.020</b>	<b>367.597</b>
	19004	Stroški amortizacije vrtec Šmarje	39.167			39.167
	1901001	Stroški amortizacije OŠ Šmarje	54.999			54.999
	1901003	Izgradnja manjših telovadnic pri POŠ	5.073			5.073
	1901004	Izgradnja telovadnice pri POŠ Sv. Štefan	97.046		158.020	255.066
	1901010	Stroški amortizacije III. OŠ Rog. Slatina	3.979			3.979
	19014	Stroški amortizacije Glasbene šole Rogaška Slatina	9.313			9.313
		<b>PU 4004 - OBČ. UPR - ODD. ZA OKOLJE IN PROSTOR</b>	<b>1.480.354</b>	<b>556.458</b>		<b>2.036.812</b>
<b>04</b>		<b>SKUPNE ADMINISTR. SLUŽBE IN SPLOŠNE JAVNE STOR.</b>	<b>4.529</b>			<b>4.529</b>
	040140	Investicije v poslovne prostore in objekte	4.529			4.529
<b>12</b>		<b>PRIDOBIVANJE IN DISTRIBUCIJA EN. SUROVIN</b>	<b>0</b>	<b>11.529</b>		<b>11.529</b>
	12007	Izvajanje ukrepov na področju URE	0	11.529		11.529
<b>13</b>		<b>PROMET, PROMETNA INFRASTR. IN KOMUNIKACIJE</b>	<b>738.413</b>	<b>341.014</b>		<b>1.079.427</b>
	13004	Investicije in investicijsko vzdrževanje lokalnih cest	244.888			244.888
	130043	Nadomestne ceste zaradi ukinitve želez. prehodov	42.068			42.068
	130048	Obnova LC Sp. Mestinje - Zibika	229.173	306.446		535.619
	130049	Obnova LC Cerovec - Sveti Štefan	3.745			3.745
	13062	Nadhod športni park - OŠ Šmarje	129.685			129.685
	13007	Rekonstrukcije, obnove, izgradnje mostov				0
	13012	Investic. v parkirišča, avtob. postajališča	21.177			21.177
	13021	Trajnostna mobilnost	40.163	34.568		74.731
	13014	Investicije in inv. vzdrž. javnih rasvetljav	27.514			27.514
<b>15</b>		<b>VAROVANJE OKOLJA IN NARAVNE DEDIŠČINE</b>	<b>300.385</b>			<b>300.385</b>
	150010	Regionalni center za ravnanje z odpadki - CERO 1	16.258			16.258
	150012	Investicije za infr. zbir. In odvoza odpadkov	17.953			17.953
	1500700	ČN Mestinje	4.138			4.138
	1500701	Izgradnja povezovalne kanalizacije in razbremenilnikov	94.244			94.244
	1500703	Čistilna naprava Šmarje	65.682			65.682
	1500705	Čistilna naprava Rogaška Slatina	23.479			23.479
	1500706	Investicije v javno kanalizacijo	2.064			2.064
	150072	Izgradnja in obnove manjših kanalizacij	15.327			15.327
	150077	Kanalizacija in ČN Grobelno - Šentvid 1. faza	36.385			36.385
	15018	Urejanje vodotokov - hidrološke preseje	24.855			24.855
<b>16</b>		<b>PROSTORSKO PLANIRANJE IN STANOV. KOM. DEJAVN.</b>	<b>360.057</b>			<b>360.057</b>
	160020	Izdelava in vzpostavitev novih podatkovnih baz				0
	16003	Priprava investicijskih projektov	27.914			27.914
	160040	Priprava lokacijskih načrtov in urb. natečaji - OPPN				0
	160041	Strategija razvoja in prostorski red občine - OPN	33.506			33.506
	160062	Investicije v vodooskrbo	274.698			274.698
	16009	Investicije in invest.vzdrževanje pokopališč in vežic	23.939			23.939
<b>23</b>		<b>INTERVENCIJSKI PROGRAMI</b>	<b>76.970</b>	<b>203.915</b>		<b>280.885</b>
	23003	Sanacija plazov iz državne rezerve	76.970	203.915		280.885
						0
						0
		<b>PU 5005 - KS SLADKA GORA</b>	<b>1.437</b>			<b>1.437</b>
<b>06</b>		<b>LOKALNA SAMOUPRAVA</b>	<b>1.437</b>			<b>1.437</b>
	0601355	Nakup opreme	1.437			1.437
		<b>SKUPAJ</b>	<b>3.799.758</b>	<b>649.498</b>	<b>158.020</b>	<b>4.607.277</b>

PPR-področje proračunske porabe

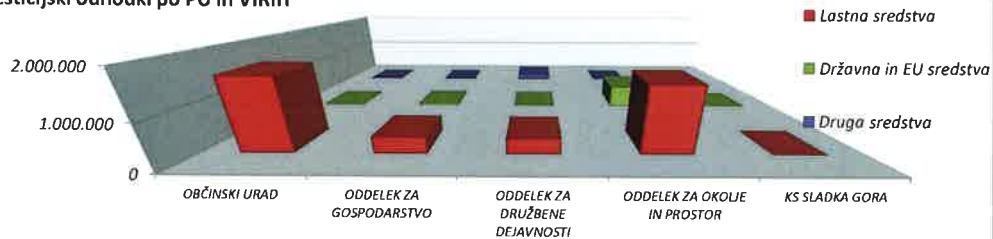
PP-proračunska postavka

PU- proračunski uporabnik

OPIS PRORAČUNSKIH UPORABNIKOV	Lastna sredstva	Državna in EU sredstva	Druga sredstva	SKUPAJ 2018
OBČINSKI URAD	1 621 740	15 500	0	1.637.240
ODDELEK ZA GOSPODARSTVO	358 404	48 839	0	407.243
ODDELEK ZA DRUŽBENE DEJAVNOSTI	337 823	28 701	158 020	524.545
ODDELEK ZA OKOLJE IN PROSTOR	1.480.354	556.458	0	2.036.812
KS SLADKA GORA	1 437	0	0	1.437
<b>SKUPAJ</b>	<b>3.799.758</b>	<b>649.498</b>	<b>158.020</b>	<b>4.607.277</b>

STRUKTURA (delež vira v skupnih virih)	82,47	14,10	3,43	100,00
--	-------	-------	------	--------

Investicijski odhodki po PU in VIRIH



## Pregled odhodkov po funkcionalni (COFOG) klasifikaciji

## Tabela 6

COFOG		Sprejeti plan 2018	Veljavni plan 2018	Realizacija 2018	Ind.real./sprej. plan	Indeks Real./Velj.plan
<b>01</b>	<b>JAVNA UPRAVA</b>	<b>3.420.532,00</b>	<b>3.391.845,00</b>	<b>3.216.206,47</b>	<b>94,03</b>	<b>94,82</b>
0111	Dejavnosti izvršilnih in zakonodajnih organov	2.466.713,00	2.468.060,75	2.396.706,82	97,16	97,11
0112	Dejavnosti s področja finančnih in fiskalnih zadev	7.000,00	7.015,00	5.233,50	74,76	74,60
0131	Splošne kadrovske zadeve	1.000,00	1.000,00	1.000,00	100,00	100,00
0133	Druge splošne zadeve in storitve	282.450,00	285.688,25	211.152,71	74,76	73,91
0160	Druge dejavnosti javne uprave	82.724,00	57.324,00	47.876,49	57,87	83,52
0171	Servisiranje javnega dolga države	524.225,00	524.228,00	510.938,91	97,47	97,47
0180	Splošni transferi med javnofinančnimi...	56.420,00	48.529,00	43.298,04	76,74	89,22
<b>02</b>	<b>OBRAMBA</b>	<b>14.612,00</b>	<b>14.612,00</b>	<b>11.987,03</b>	<b>82,04</b>	<b>82,04</b>
0220	Civilna zaščita	14.612,00	14.612,00	11.987,03	82,04	82,04
<b>03</b>	<b>JAVNI RED IN VARNOST</b>	<b>204.242,00</b>	<b>207.242,00</b>	<b>207.188,51</b>	<b>101,44</b>	<b>99,97</b>
0310	Policija	4.500,00	4.500,00	4.446,51	98,81	98,81
0320	Protipožarna varnost	199.742,00	202.742,00	202.742,00	101,50	100,00
<b>04</b>	<b>EKONOMSKE DEJAVNOSTI</b>	<b>2.695.084,00</b>	<b>2.765.028,00</b>	<b>2.512.745,49</b>	<b>93,23</b>	<b>90,88</b>
0411	Dejavnosti s področja splošnih gospodarskih in...	31.030,00	33.449,00	31.916,29	102,86	95,42
0421	Kmetijstvo	125.292,00	123.092,00	92.268,48	73,64	74,96
0422	Gozdarstvo	13.000,00	13.000,00	12.994,07	99,95	99,95
0435	Pridobivanje in distribucija električne energije	2.000,00	2.000,00	1.951,98	97,60	97,60
0436	Pridobivanje in distribucija druge energije	25.960,00	26.729,00	14.701,00	56,63	55,00
0451	Cestni promet	2.075.952,00	2.084.843,00	1.896.167,52	91,34	90,95
0460	Komunikacije	500,00	500,00	0,00	0,00	0,00
0473	Turizem	398.600,00	452.865,00	434.406,78	108,98	95,92
0490	Druge dejavnosti s področja gospodarskih zadev	22.750,00	28.550,00	28.339,37	124,57	99,26
<b>05</b>	<b>VARSTVO OKOLJA</b>	<b>1.017.286,00</b>	<b>955.486,00</b>	<b>593.317,48</b>	<b>58,32</b>	<b>62,10</b>
0510	Zbiranje in ravnanje z odpadki	47.953,00	47.953,00	34.409,12	71,76	71,76
0520	Ravnanje z odpadno vodo	436.333,00	436.333,00	253.168,70	58,02	58,02
0530	Zmanjševanje onesnaževanja	508.000,00	446.200,00	280.885,07	55,29	62,95
0560	Druge dejavnosti s področja varstva okolja	25.000,00	25.000,00	24.854,59	99,42	99,42
<b>06</b>	<b>STANOVANJSKE DEJAVNOST IN UREJANJE...</b>	<b>583.958,00</b>	<b>583.851,00</b>	<b>517.650,19</b>	<b>88,65</b>	<b>88,66</b>
0610	Stanovanjska dejavnost	130.000,00	130.000,00	105.060,81	80,82	80,82
0620	Dejavnosti na področju prostorskega načrtovanja...	100.504,00	100.376,00	82.462,31	82,05	82,15
0630	Oskrba z vodo	282.754,00	282.775,00	275.318,16	97,37	97,36
0640	Cestna razsvetljava	70.700,00	70.700,00	54.808,91	77,52	77,52
<b>07</b>	<b>ZDRAVSTVO</b>	<b>53.554,00</b>	<b>53.554,00</b>	<b>47.739,87</b>	<b>89,14</b>	<b>89,14</b>
0721	Splošne zdravstvene storitve	49.354,00	49.354,00	45.909,37	93,02	93,02
0740	Storitve splošnega zdravstvenega varstva	4.200,00	4.200,00	1.830,50	43,58	43,58
<b>08</b>	<b>REKREACIJA, KULTURA IN RELIGIJA</b>	<b>1.383.343,00</b>	<b>1.389.492,00</b>	<b>725.774,92</b>	<b>52,47</b>	<b>52,23</b>
0810	Dejavnosti na področju športa in rekreacije	827.540,00	827.990,00	167.495,11	20,24	20,23
0820	Kulturne dejavnosti	519.443,00	525.142,00	522.919,81	100,67	99,58
0840	Dejavnosti neprofitnih organizacij, društev,...	36.360,00	36.360,00	35.360,00	97,25	97,25
<b>09</b>	<b>IZOBRAŽEVANJE</b>	<b>2.591.978,00</b>	<b>2.595.959,09</b>	<b>2.464.002,11</b>	<b>95,06</b>	<b>94,92</b>
0911	Predšolska vzgoja	1.691.000,00	1.691.000,00	1.615.827,85	95,55	95,55
0912	Osnovnošolsko izobraževanje	553.407,00	558.418,09	510.077,02	92,17	91,34
0950	Izobraževanje, ki ga ni mogoče opredeliti po...	7.500,00	7.500,00	7.500,00	100,00	100,00
0960	Podporne storitve pri izobraževanju	340.071,00	339.041,00	330.597,24	97,21	97,51
<b>10</b>	<b>SOCIALNA ZAŠČITA</b>	<b>939.220,00</b>	<b>946.739,91</b>	<b>879.699,98</b>	<b>93,66</b>	<b>92,92</b>
1012	Varstvo invalidnih oseb	202.000,00	209.538,91	198.328,09	98,18	94,65
1040	Varstvo otrok in družine	22.000,00	22.000,00	16.600,00	75,45	75,45
1070	Zagotavljanje socialne varnosti socialno...	613.220,00	611.001,00	560.571,89	91,41	91,75
1090	Druge dejavnosti na področju socialne varnosti	102.000,00	104.200,00	104.200,00	102,16	100,00





**OBČINA ŠMARJE PRI JELŠAH**  
**Oddelek za proračun in finance**

Datum: 14. 3. 2019

**POROČILO O DODELJENIH SREDSTVIH**  
**(za tekoče in investicijske odhodke)**  
**DRUŠTVOM V LETU 2014, 2015, 2016, 2017 in 2018**

v €

Društvo	Število*	Nakazano 2014	Nakazano 2015	Nakazano 2016	Nakazano 2017	Nakazano 2018
Športna društva	19	98.653	99.275	98.586	89.895	89.302
Društva - Mladinski programi	3	7.000	7.000	8.000	8.000	9.000
Kulturna društva	13	37.840	38.075	38.500	38.500	37.800
Humanitarna društva	33	23.000	24.200	24.200	24.200	24.200
Kmetijska društva	10	16.000	16.000	16.000	14.900	14.300
Turistična društva	4	5.000	5.000	5.000	5.000	5.000
Gasilska društva	8	134.088	150.242	174.242	177.242	202.742
Druga društva in pokrov. prireditelji	8	2.000	2.000	3.000	3.000	3.900
<b>SKUPAJ</b>		<b>323.581</b>	<b>341.792</b>	<b>367.528</b>	<b>360.737</b>	<b>386.244</b>

\* Podatek je za leto 2018.

Delovanje in programe društev lahko iz proračuna financiramo samo na podlagi javnih razpisov.

**POROČILO O DODELJENIH SREDSTVIH**  
**(za funkcionalne stroške, programe in vzdrževanje cest)**  
**KRAJEVNIM SKUPNOSTIM 2014, 2015, 2016, 2017 in 2018**

v €

Krajevna skupnost	Število prebiv.	Dolžina cest km	Realizirano 2014	Realizirano 2015	Realizirano 2016	Realizirano 2017	Realizirano 2018
1. Dol-Sp. Mestinje	102	2,4	2.198	2.198	2.241	2.244	2.226
2. Kristan vrh	910	19,6	19.193	19.193	19.279	19.281	19.328
3. Mestinje	705	15,2	14.495	14.495	15.162	15.183	14.966
4. Lemberg	155	5,2	3.650	3.650	3.818	3.812	3.803
5. Sladka gora	605	22,2	15.453	15.453	15.453	15.454	15.378
6. Sveti Štefan	923	32,6	22.509	22.509	23.235	23.237	23.115
7. Šentvid	1.537	44,4	34.714	34.714	36.015	35.950	35.760
8. Šmarje pri Jelšah	4.491	93,1	88.913	88.913	93.743	93.790	94.322
9. Tinsko	223	14,7	7.115	7.115	7.397	7.390	7.459
10. Zibika	800	32,8	20.382	20.382	21.304	21.306	21.290
<b>SKUPAJ</b>	<b>10.451</b>	<b>282,2</b>	<b>228.622</b>	<b>228.622</b>	<b>237.647</b>	<b>237.647</b>	<b>237.647</b>

Krajevne skupnosti so neposredni proračunski uporabniki, imajo svoje finančne načrte in se financirajo direktno iz proračuna občine. Poraba proračunskih sredstev mora biti namenska.

Priloga:  
 mag. Bernardka Žvorc, Vodja oddelka za proračun in finance




**OBČINA ŠMARJE RI JELŠAH**  
**Aškerčev trg 12**  
**3240 ŠMARJE PRI JELŠAH**

**Datum: 14. 3. 2019**

**POROČILO O VIŠINI SREDSTEV ZA JAVNA DELA**  
**V LETU 2015, 2016, 2017, 2018 - stroški dela**

**Leto 2015**

Področje	Število delavcev	Skupni stroški	Refundacija RZZ	Strukt	Sredstva občine	Strukt
Upravljanje in vzdrževanje športnih površin	2	24.784	19.013	77	5.771	23
Urejanje javnih površin v občini	5,7	66.895	48.373	72	18.522	28
Javna dela v turizmu	1	14.522	10.587	73	3.935	27
<b>SKUPAJ</b>	<b>8,7</b>	<b>106.200</b>	<b>77.973</b>	<b>74</b>	<b>28.228</b>	<b>27</b>

**Leto 2016**

Področje	Število delavcev	Skupni Stroški (EUR)	Refundacija RZZ (EUR)	Strukt	Sredstva občine (EUR)	Strukt
Upravljanje in vzdrževanje športnih površin	2	33.066	25.007	75,6%	8.059	24,4%
Urejanje javnih površin v občini	8	85.412	59.820	70,0%	25.592	30,0%
Javna dela v občinski upravi	1	10.669	8.564	80,3%	2.105	19,7%
<b>SKUPAJ</b>	<b>11</b>	<b>129.147</b>	<b>93.391</b>	<b>72,3%</b>	<b>35.756</b>	<b>27,7%</b>

**Leto 2017**

Področje	Število delavcev	Skupni Stroški (EUR)	Refundacija RZZ (EUR)	Strukt	Sredstva občine (EUR)	Strukt
Upravljanje in vzdrževanje športnih površin	2	24.752	19.660	79,4%	5.092	20,6%
Urejanje javnih površin v občini	7,92	87.364	62.958	72,1%	24.406	27,9%
Javna dela v občinski upravi	1	819	769	93,9%	50	6,1%
<b>SKUPAJ</b>	<b>10,92</b>	<b>112.935</b>	<b>83.387</b>	<b>73,8%</b>	<b>29.548</b>	<b>26,2%</b>

**Leto 2018**

Področje	Število delavce v	Skupni stroški (EUR)	Refundacija RZZ (EUR)	Struktura	Sredstva občine (EUR)	Struktura
Upravljanje in vzdrževanje športnih površin	3	36.012	27.057	75,13%	8.955	24,87%
Urejanje javnih površin v občini	6,92	87.598	58.593	66,89%	29.005	33,11%
Javna dela v občinski upravi	1	13.972	8.905	63,73%	5.067	36,27%
<b>SKUPAJ</b>	<b>10,92</b>	<b>137.582</b>	<b>94.555</b>	<b>68,73%</b>	<b>43.027</b>	<b>31,27%</b>

Pripravila:

mag. Bernardka Žvorc, Vodja oddelka za proračun in finance





OBČINA ŠMARJE PRI JELŠAH

**NAČRT RAVNANJA S STVARNIM PREMOŽENJEM OBČINE  
ŠMARJE PRI JELŠAH ZA LETO 2018  
-realizacija-**

**I. NAČRT RAVNANJA Z NEPREMIČNIM PREMOŽENJEM**

**1. NAČRT PRIDOBIVANJA NEPREMIČNEGA PREMOŽENJA**

	<b>OKVIRNA LOKACIJA</b>	<b>OKVIRNA VELIKOST</b>	<b>VRSTA NEPREMIČNINE</b>	<b>PREDVIDENA SREDSTVA v €</b>	<b>REALIZACIJA</b>
1.	Parc. št. 123/1 in 123/4 k.o. Šmarje (nadhod Šmarje)	3.524 m <sup>2</sup>	zemljišče	80.000	realizirano
2.	Parc. št. 496/3 k.o. Platinovec (ČN Šentvid – Grobelno)	7.639 m <sup>2</sup>	zemljišče	Brezplačni prenos	realizirano
3.	BREZPLAČNI PRENOSI lastninske pravice na nepremičninah, ki v naravi predstavljajo ceste, javne poti – vse v javno korist		zemljišče	Brezplačno se poveča vrednost premoženja	
4.	Zemljiškoknjižna ureditev opuščanih in novih strug potokov na območju občine Šmarje pri Jelšah		vodno zemljišče		
5.	Manjšin nakupi zemljišč za urejanje avtobusnih postajališč: Zadrže (Štraus), Cerovec –Herič, Zibika-Vršna vas, Sladka Gora-Dolga Gora ter drugi manjši nakupi za urejanje cestišč, pločnikov, kolesarskih stez, vodohranov in drugo: - nadaljevanje povezovalne ceste Poljana (nakup 3/5 deleža parc. št. 46/9 k.o. Bobovo od Sklada-Lah) - cesta Predel-Haler (Mlaker) - razširitev mostu pred trgovskim centrom Jager, parc. št. 110/29 in 110/39 k.o. Šmarje pri Jelšah (Žerak, Jagros) - zemljišča za vežico Sv. Štefan - cesta Koretno-Konuško-Brezje pri Lekmarju - cesta LC Šentvid-Sp. Ponkvica (Žogan) - cesta Mestinje-Laše (Mahajnc) - cesta Sv. Štefan-Lekmarje (Čoklc) - cesta Zadrže-Predel (NVS, Esih) -cesta Brecljevo (Zidar)		zemljišče	80.000	delno realizirano

	-cesta Cerovec-Šmarje (Sovič, Vizjak) -drugi manjši pločniki - parc. št. 37/2 k.o. Bobovo (Gallusova ul.-Šeligo) - -parcela 125/4 (41% delež) in 125/3 (50% delež) k.o. Dvor (Strašek) - cesta pri Vitalu Mestinje za ČN - nadomestna cesta za ukinitvev NPR, Pristava 4 (Bračun) -parc. št. 163/2 k.o. Vršna vas in parc. št. 1458/4, 1458/6, 1478/2 in 1458/8 vse k.o. Pristava (Pevec) -drugi manjši nakupi				
<b>SKUPAJ postavka NAKUPI ZEMLJIŠČ</b>				<b>160.000</b>	
6.	Zemljišča za obnovo LC Sp. Mestinje – Zibika – I. in II. etapa (50%)	10.000 m <sup>2</sup>	zemljišče	10.000	nerealizirano
7.	Zemljišča za nadomestno cesto zaradi ukinitve železniškega prehoda Stranje – Mestinje (50%)	9.000 m <sup>2</sup>	zemljišče	9.000	nerealizirano

Opombe:

- sredstva pod zaporedno št. 1-5 so bila zagotovljena na postavki 16029 – Nakupi zemljišč;
- sredstva pod zaporedno št. 6 so bila planirana pod postavko 130048 v sklopu investicijskih odhodkov predmetne investicije;
- sredstva pod zaporedno št. 7 so bila planirana pod postavko 130043 v sklopu investicijskih odhodkov predmetne investicije;

## 2. NAČRT RAZPOLAGANJA Z NEPREMIČNIM PREMOŽENJEM OBČINE

### A) ZEMLJIŠČA

Zap. Št.	Šifra in K.O.	Parc. št.	Velikost parcele	Vrsta namenske rabe zemljišča	Orient. vrednost v €	Solast. Delež	Opombe	Realizacija
1.	1202-Senovica, 1188-Dvor, 1201-Zadrže	Parcele pri Jelšingradu (Golf)	224.208 m <sup>2</sup>	stavbno	1.250.000	1/1	Zemljišča Jelšingrad - Golf	nerealizirano
2.	1201-Zadrže	19/2, 19/4, 17/25,	10.305 m <sup>2</sup>	stavbno	230.317	1/1	Parcela v PC Šmarje zahod-velika	realizirano
3.	1201-Zadrže	17/14, 17/30	3.186 m <sup>2</sup>	stavbno	46.197	1/1	Parcela v PC Šmarje zahod-mala	realizirano
4.	1183-Lemberg okolica	197*, 1164/2, 297*, *199 in 1163/1	1.409 m <sup>2</sup>	stavbno	12.384	1/1	Parcele v bližini Sadnikovega	nerealizirano
5.	1226-Babna Gora	500, 501, 1203, 1204/2	4.802 m <sup>2</sup>	kmetijsko	2.000	1/1	Kmetijska zemljišča - Babna Gora	nerealizirano

6.	1185-Pijovci	428/1 in 428/2	2.890 m <sup>2</sup>	kmetijsko	3.000	1/1	Kmetijska zemljišča - Pijovci	nerealizirano
7.	1222-Vršna vas	1009/9, 1009/8, 167/3	1.594 m <sup>2</sup>	stavbno	ocena	1/1	Pevec	nerealizirano
8.	1210-Pristava	1359/18, 1459/1, 1568/3, 1456/2	840 m <sup>2</sup>	stavbno	ocena	1/1	Pevec	nerealizirano
9.	1199-Kristan vrh	1023	709 m <sup>2</sup>	stavbno	ocena	1/1	Pevec	nerealizirano
10.	2659-Spodnje Selce	436	823 m <sup>2</sup>	kmetijsko	ocena	1/1	Kmetijsko zemljišče v k.o. Sp. Selce	nerealizirano
11.	1224-Babna Reka	24/4, 24/10, 26/1, 24/1 in *297	9.930 m <sup>2</sup>	kmetijsko-stavbno	ocena	2/3	Zemljišče v k.o. Babna Reka (Žaberl)	nerealizirano
12.	1189-Bobovo	47/44, 47/45 in 47/46	488 m <sup>2</sup>	stavbno	ocena	1/1	Stavbno zemljišče v k.o. Bobovo (v Poljani)	delno realizirano
13.	Dol-1208	del 796		stavbno	ocena	1/1	Pišek	nerealizirano
14.	1200-Šmarje	172/21, 172/22, 172/23 in 172/24	444 m <sup>2</sup>	stavbno	ocena	1/1	Celjska cesta	nerealizirano
15.	1224-Babna Reka	Del 1084/3, del 1086 in del 1085, *231, *232, *233	4.551 m <sup>2</sup>	kmetijsko, stavbno	ocena	1/1	Babna Reka	nerealizirano
16.	1185-Pijovci	595/2, 595/3	576 m <sup>2</sup>	stavbno	ocena	1/1	Stojan – sosednje zemljišče	nerealizirano
17.	1185 - Pijovci	179/26	21 m <sup>2</sup>	stavbno	ocena	1/1	Colnerič	nerealizirano
18.	1200-Šmarje	978/15	892 m <sup>2</sup>	stavbno	ocena	1/1	Dečman	nerealizirano
19.	1199-Kristan Vrh	542	160 m <sup>2</sup>	stavbno	ocena	1/1	Križnik	nerealizirano
20.	1184-Lemberg trg	101, 102/1, 102/2, 104, 109, 111/1, 119/2, 120/1, 120/2, 120/3, 121, *7/1, *7/2, *7/3, 92, 99 in 105	22.076 m <sup>2</sup>	stavbno-kmetijsko	ocena	7/8	Solastniki Mikolič - Kamenič	nerealizirano
21.	1210-Pristava	1359/19	114 m <sup>2</sup>	stavbno	ocena	1/1	Mavrič	nerealizirano
22.	1189-Bobovo	42/6	92 m <sup>2</sup>	stavbno	ocena	1/1	Na vrhu Poljane	realizirano
23.	1188-Dvor	167, 166/1, 166/2, 163, 164, 143,	33.950 m <sup>2</sup>	stavbno	ocena	1/1	Parcele v razširjenem območju	nerealizirano

	1202-Senovica	126/1,127/2, 165, 148/2,148/1, 149, 147, del 123/3, 124/1 641/10,113/1, 114/2,10/1	7.668 m <sup>2</sup>				golfa, ki niso predmet dražbe	
24.	1210-Pristava	1453/2, 1454/1	2.947 m <sup>2</sup>	kmetijsko	ocena	1/1	Pirš I.	nerealizirano
25.	1222-Vršna vas	838/1	340 m <sup>2</sup>	stavbno	ocena	1/2	Solastniki Kolar J., M., Podobnik	nerealizirano
26.	1184-Lemberg trg	583/2	2.652 m <sup>2</sup>	kmetijsko	ocena	1/1	Dedovanje po pokojni Gajšek Jožefi	nerealizirano
27.	1203-Bodrež	1775/2	112 m <sup>2</sup>	stavbno	ocena	1/1	Fijavž	nerealizirano
28.	1200-Šmarje	966/15	214 m <sup>2</sup>	stavbno	ocena	1/1	Prodaja - Colnarič Z.	nerealizirano
29.	1209-Koretno	890/8	44 m <sup>2</sup>	stavbno	ocena	1/1	Menjava za parc. št. 333/1 k.o. Koretno (Vrbek)	realizirano
30.	1200-Šmarje	968/7	249 m <sup>2</sup>	stavbno	ocena	1/1	Menjava za parc. št. 712/4 k.o. Šmarje (Strašek)	nerealizirano
31.	1187 - Vrh	del 1294	cca. 60 m <sup>2</sup>	stavbno	ocena	1/1	Menjava za parc. št. 807/6, 823/5 in 823/6 k.o. Šmarje – Krajnc	nerealizirano
32.	1200-Šmarje	967/3,967/4 in 968/1	1.341 m <sup>2</sup>	stavbno	ocena	1/1	Menjava za parc. št. 824/4,834/5,8 42/2 in 853/3 k.o. Šmarje (Nunčič)	nerealizirano
33.	1188-Dvor in 1202-Senovica	170 in 7/1	10.464 m <sup>2</sup>	stavbno	ocena	1/1	Menjava za parc. št. 127/1,126/2,1 44,145 k.o. Dvor-zemljišče pri ribnikih	nerealizirano
34.	1203-Bodrež	1773/4	154 m <sup>2</sup>	kmetijsko/ stavbno	ocena	1/1	Menjava za parc. št. 1247/2 k.o. (Knez)	realizirano
35.	1199-Kristan vrh	1019/1	313 m <sup>2</sup>	stavbno	ocena	1/1	Menjava za parc. št. 946/5 in 947/2 k.o. Kristan vrh (Pevec)	nerealizirano
36.	1226-	1618/4 in	470 m <sup>2</sup>	stavbno	ocena	1/1	Menjava za	realizirano

	Babna Gora	1618/2					parc. št. 608/2 in 623 k.o. Babna Gora (Marzek)	
37.	1210-Prstava	1359/29, 768/10 in 768/11	174 m <sup>2</sup>	stavbno	ocena	1/1	Menjava za parc. št. 767/4, 768/7, 768/9 in 768/5 k.o. Prstava – delež 1/2 (Hrovat)	nerealizirano
38.	1201-Zadrže 1200-Šmarje	542/1 in 976/2	716 m <sup>2</sup>	stavbno	ocena	1/1	Menjava za parc. št. 236/7, 237/3, 236/5, 249/2, 237/5, 245/2, 243/2, 247/2, 255/2 – (Plevčak)	realizirano
39.	1208-Dol	800/3	377 m <sup>2</sup>	stavbno	ocena	1/1	Menjava za 704/4 in 703/2 k.o. Dol (Terčič)	nerealizirano
40.	1224-Babna Reka	1142, 1140, 1141/1	5.521 m <sup>2</sup>	kmetijsko	ocena	1/1	Karner – prodaja in delno menjava (del parc. št. 1142 za parc. št. 1141/2, 1093/2 k.o. Babna Reka)	realizirano
41.	1188 – Dvor	874/11	96 m <sup>2</sup>	stavbno	ocena	1/1	Menjava za parc. št. del 24/1, 24/2, 24/3, 24/4 k.o. Dvor – (Dvoršak)	realizirano
42.	1211-Hajnsko	540/2	12 m <sup>2</sup>	stavbno	ocena	1/1	Menjava za parc. št. 440/14 k.o. Hajnsko – (Malgaj Z.)	nerealizirano
43.	1211-Hajnsko	540/3	61 m <sup>2</sup>	stavbno	ocena	1/1	Menjava za parc. št. 440/12 k.o. Hajnsko – (Malgaj M.)	nerealizirano
44.	1211-Hajnsko	540/5	173 m <sup>2</sup>	stavbno-kmetijsko	ocena	1/1	Menjava za parc. št. 440/8 k.o. Hajnsko (Bele)	nerealizirano
45.	1225-Grobelce	1094/12	232 m <sup>2</sup>	stavbno	ocena	1/1	Menjava za parc.št. 78/3 k.o. Grobelce – župnija Sv. Štefan + brezplačni prenos)	nerealizirano
46.	1207-	482/6	184 m <sup>2</sup>	kmetijsko	ocena	1/1	Menjava za	nerealizirano



	Brecljevo						parc. št. 1 k.o. Brecljevo- (Zidar D.)	
47.	1224- Babna Reka	955/1	168 m <sup>2</sup>	kmetijsko- stavbno	ocena	1/1	Menjava za parc. št. 850/5 in 851/2 k.o. Babna Reka – (Mužerlin Š.)	realizirano
48.	1224- Babna Reka	1216/5 in 1216/7	216 m <sup>2</sup>	stavbno	ocena	1/1	Menjava za parc. št. 1222, 846/4, 843/4, 843/9, 840/2, 840/4, 841/2, 843/11 in 843/6 k.o. Babna Reka – (Esih S.)	realizirano
49.	2660- Spodnja Ponkvica	1037/4, 1037/7	333 m <sup>2</sup>	stavbno	ocena	1/1	Menjava za parc. št. 73/2 k.o. Sp. Ponkvica – Kokot	nerealizirano
50.	1185- Pijovci	1553/5	532 m <sup>2</sup>	stavbno	ocena	1/1	Menjava za parc. št. 1579/2, 245/4, 245/6 in 232/9 k.o. Pijovci – Avsec	nerealizirano
51.	1210- Pristava	1359/20	287 m <sup>2</sup>	kmetijsko	ocena	1/1	Menjava za parc. št. 690 k.o. Pristava – Lipnik, Murgelj, Šale	nerealizirano
52.	1189- Bobovo	del 42/10	cca.70 m <sup>2</sup>	stavbno	ocena	1/1	Menjava za del parc. št. 42/20 k.o. Bobovo – Habjan	nerealizirano
53.	1189- Bobovo	46/9, 46/7	836 m <sup>2</sup>	kmetijsko- stavbno	ocena	1/1	Menjava za 51/2, 87/15, k.o. Bobovo in 502/16, 502/12 k.o. Šmarje - Lah – Poljana	nerealizirano
54.	1225- Grobelce	1093/1	345 m <sup>2</sup>	stavbno	ocena	1/1	Menjava za 130/8 k.o. Grobelce – (Zalokar D.)	nerealizirano
55.	1203- Bodrež	1774/2 in 1775/3	165 m <sup>2</sup>	stavbno	ocena	1/1	Menjava za parc. št. 1999/0 k.o. Bodrež - Fijavž	nerealizirano
56.	1187 - Vrh	1302/2	446 m <sup>2</sup>	kmetijsko	ocena	1/1	Menjava za parc. št. 437/7 k.o. Vrh (Šuc)	realizirano
57.	1210-	1359/25	224 m <sup>2</sup>	kmetijsko	ocena	1/1	Opuščena	nerealizirano

	Pristava						trasa v k.o. Pristava	
58.	1209-Koretno	890/8	44 m <sup>2</sup>	kmetijsko	ocena	1/1	Menjava za parc. št. 333/1 k.o. Koretno (Strašek)	realizirano
59.	1186-Sladka Gora	1171/9,1149/10 in 1149/7	800 m <sup>2</sup>	kmetijsko, stavbno	ocena	1/1	Menjava za parc. št. 968/4,991/2,992/4 in 1179 k.o. Sladka Gora – Majcen	realizirano
60.	1186-Sladka Gora	1171/8	149m <sup>2</sup>	kmetijsko	ocena	1/1	Menjava za parc. št. 970/2 k.o. Sladka Gora – Smodej	nerealizirano
61.	1186-Sladka Gora	1171/13	144 m <sup>2</sup>	kmetijsko	ocena	1/1	Menjava za parc. št. 966/3,966/6,978/4, 979/2 k.o. Sladka Gora – Fidler	realizirano
62.	1186-Sladka Gora	1171/12	72 m <sup>2</sup>	kmetijsko	ocena	1/1	Menjava za parc. št. 980/2 k.o. Sladka Gora – Nunčič	realizirano
63.	1186-Sladka Gora	1149/8	97 m <sup>2</sup>	kmetijsko, stavbno	ocena	1/1	Menjava za parc. št. 987/2 in 989/4 k.o. Sladka Gora – Vipotnik	realizirano
64.	1186-Sladka Gora	1149/5	467 m <sup>2</sup>	kmetijsko, stavbno	ocena	1/1	Menjava za parc. št. 998/5 in 998/3 k.o. Sladka Gora – Rupnik	realizirano
65.	1221 - Zibika	419/3	1.798 m <sup>2</sup>	kmetijsko	295	1/6	Zapuščina po pok. Kolar J.	realizirano
66.	1200-Šmarje pri Jelšah	123/6, 123/7	2.040 m <sup>2</sup>	stavbno	cenitev	1/1	Parcele pri nadhodu	nerealizirano
67.	1223-Orehovec	361/1	6.736 m <sup>2</sup>	kmetijsko	ocena	1/10	Zapuščina po pok. Verk D.	realizirano
68.	1225-Grobelce	1098/2	118 m <sup>2</sup>	stavbno	ocena	1/1	Žalar S.	nerealizirano
69.	1185-Pijovci	1535/2	595 m <sup>2</sup>	stavbno	ocena	1/1	Menjava za parc. št. 702/2 k.o. Pijovci (Smodej)	realizirano
70.	1190-Preloge	1107/8	441 m <sup>2</sup>	kmetijsko	ocena	1/1	Menjava za parc. št. 1089/4, 1081/4, 1081/2 k.o. Preloge (Černoša)	nerealizirano
71.	1190-Preloge	1107/10	145 m <sup>2</sup>	kmetijsko	ocena	1/1	Menjava za parc. št.	realizirano

							1083/2 k.o. Preloge (Gorišek)	
72.	1200-Šmarje pri Jelšah	44/88	69 m <sup>2</sup>	stavbno	ocena	1/1	Zemljišče pri Feniku	realizirano
73.	1201-Zadrže 1200-Šmarje pri Jelšah	542/1 976/2	716 m <sup>2</sup>	stavbno	ocena	1/1	Menjava za parc. št. 236/5,236/7,2 37/5,243/2,24 5/2,247/2,249/2,255/2 k.o. Zadrže (Plevčak)	realizirano
74.	1222 – Vršna vas	1009/2, 1009/14	500 m <sup>2</sup>	stavbno	ocena	1/1	Opuščena trasa (pri Vahen)	nerealizirano
75.	1209 - Koretno	890/3	161 m <sup>2</sup>	stavbno	ocena	1/1	Menjava za parc. št. 3/2 k.o. Koretno (Vrbek)	nerealizirano
76.	1187 - Vrh	1294/2	134 m <sup>2</sup>		ocena	1/1	Menjava za parc. št. 222/2 k.o. Vrh (Pintar)	nerealizirano
77.	1190 - Preloge	1112/8	130 m <sup>2</sup>	stavbno	ocena	1/1	Menjava za parc. št. 737/4 in 737/5 k.o. Preloge (Verk)	realizirano
78.	1200 - Šmarje	658/15	116 m <sup>2</sup>	stavbno	ocena	1/1	Menjava za parc. št. 668/3 k.o. Šmarje (AS)	realizirano

## B) STAVBE

Z. št.	Upravljavlec	Ulica, h. št., naselje	Šifra in k.o.	ID oznaka	Vrsta rabe in velikost	Delež	Orient. vrednost v €	Realizacija
1.	Staninvest d.o.o., Maribor	Rogaška cesta 9	1200-Šmarje	1200-423-6 (garsonjera)	24,65 m <sup>2</sup>	1/1	13.600	nerealizirano
2.	Staninvest d.o.o., Maribor	Rogaška cesta 9	1200-Šmarje	1200-423-7 (trisobno stanovanje)	83,81 m <sup>2</sup>	1/1	39.950	nerealizirano
3.	Staninvest d.o.o., Maribor	Kolodvorska 2	1200-Šmarje	Stanovanje št. 2	72,27 m <sup>2</sup>	1/1	16.000	nerealizirano
4.	Staninvest d.o.o., Maribor	Finžgarjeva 4	1200-Šmarje	Montažna stanovanjska hiša z zemljiščem	603 m <sup>2</sup>	1/1	66.000	realizirano

## II. NAČRT RAVNANJA S PREMIČNIM PREMOŽENJEM

V letu 2018 ni bilo potrebe po sprejetju Načrta ravnanja s premičnim premoženjem Občine Šmarje pri Jelšah.

Prpravila:  
mag. Zinka Berk  
vodja oddelka za gospodarstvo



Matija Čakš, dr.vet.med., spec. bujatrike  
župan

