

AD 5

GRADIVO ZA 3. REDNO SEJO SVETA OBČINE BREZOVICA
(23. 2. 2023)



Datum: 15.02.2023

ZADEVA: Elaborat o cenah storitev obvezne občinske gospodarske javne službe oskrbe s pitno vodo in Elaborat o cenah storitev obvezne občinske gospodarske javne službe odvajanje in čiščenje komunalne odpadne vode za leto 2023

PRIPRAVIL: JKP Brezovica d.o.o.

POROČEVALEC: Marko Čuden – predsednik Odbora za komunalno in splošno preventivo, Monika Pulko – direktorica JKP Brezovica d.o.o.

PRISTOJNO DELOVNO TELO: Odbor za komunalno in splošno preventivo

PREDLOG SKLEPA:

Občinski svet Občine Brezovica se seznani z Elaboratom o cenah storitev obvezne občinske gospodarske javne službe oskrbe s pitno vodo in Elaboratom o cenah storitev obvezne občinske gospodarske javne službe odvajanje in čiščenje komunalne odpadne vode za leto 2023 in DODATKOM k obema Elaboratoma ter daje pozitivno mnenje k predlaganim cenam ter potrjuje subvencije storitev odvajanja in čiščenja komunalne odpadne vode za leto 2023, ki znašajo:

- Vse cene so v EUR brez DDV

1. Cenik OGJS oskrba s pitno vodo

	Storitev	enota	Potrjena cena v EUR/m ³	Subvencija Občine v EUR/m ³ ⁽¹⁾	Zaračunana ⁽²⁾ cena v EUR/m ³
1	vodarina	m ³	0,9756	-	0,9756

	Omrežnina oskrba z vodo	Faktor omrežnine	Cena omrežnine v EUR/mesec (brez DDV)
1	DN ≤ 20	1	11,2623
2	20 < DN < 40	3	33,7869
3	40 ≤ DN < 50	10	112,6230
4	50 ≤ DN < 65	15	168,9345
5	65 ≤ DN < 80	30	337,8690
6	80 ≤ DN < 100	50	563,1150
7	100 ≤ DN < 150	100	1.126,2300
8	150 ≥ DN	200	2.252,4600

⁽¹⁾ Subvencijo za gospodinjstva in izvajalce nepridobitnih dejavnosti oblikuje Občina Brezovica iz proračuna. Izvajalcem pridobitnih dejavnosti Občina Brezovica cen storitev gospodarskih javnih služb ne subvencionira.

⁽²⁾ Zaračunana cena storitev javne službe je potrjena cena, zmanjšana za subvencije, ki posameznim odjemalcem pripadajo

2. Cenik OGJS odvajanje in čiščenja komunalne odpadne vode

	Storitev	enota	Potrjena cena v EUR/m ³	Subvencija Občine v EUR/m ³ ⁽¹⁾	Zaračunana ⁽²⁾ cena v EUR/m ³
1	odvajanje	m ³	1,0547	0,4000	0,6547
2	čiščenje	m ³	1,3713	0,2000	1,1713
3	greznice in MKČN	m ³	1,3666	0,2000	1,1666

	Omrežnina odvajanje	Faktor omrežnine	Cena omrežnine v EUR/mesec (brez DDV)
1	DN ≤ 20	1	6,9745
2	20 < DN < 40	3	20,9235
3	40 ≤ DN < 50	10	69,7450
4	50 ≤ DN < 65	15	104,6175
5	65 ≤ DN < 80	30	209,2350
6	80 ≤ DN < 100	50	348,7250
7	100 ≤ DN < 150	100	697,4500
8	150 ≥ DN	200	1.394,9000

	Omrežnina čiščenje	Faktor omrežnine	Cena omrežnine v EUR/mesec (brez DDV)
1	DN ≤ 20	1	3,0168
2	20 < DN < 40	3	9,0504
3	40 ≤ DN < 50	10	30,1680
4	50 ≤ DN < 65	15	45,2520
5	65 ≤ DN < 80	30	90,5040
6	80 ≤ DN < 100	50	150,8400
7	100 ≤ DN < 150	100	301,6800

Pojasnila k cenikom:

- ⁽¹⁾ Subvencijo za gospodinjstva in izvajalce nepridobitnih dejavnosti oblikuje Občina Brezovica iz proračuna. Izvajalcem pridobitnih dejavnosti Občina Brezovica cen storitev gospodarskih javnih služb ne subvencionira.
- ⁽²⁾ Zaračunana cena storitev javne službe je potrjena cena, zmanjšana za subvencije, ki posameznim odjemalcem pripadajo.

OBRAZLOŽITEV: V Elaboratu

ZAKONSKA PODLAGA: V Elaboratu

Priloge:

- Elaborat o cenah storitev obvezne občinske gospodarske javne službe odvajanje in čiščenje komunalne odpadne vode za leto 2023
- DODATEK k obema Elaboratoma



Občina Brezovica
Tržaška cesta 390
1351 Brezovica

Kamnik pod Krimom, 18.01.2023

Zadeva: Cene obveznih občinskih gospodarskih javnih služb v 2023

Spoštovani,

v obravnavo in potrditev vam pošiljamo

- Elaborat o cenah storitev obvezne občinske gospodarske javne službe oskrbe s pitno vodo za leto 2023
- Elaborat o cenah storitev obvezne občinske gospodarske javne službe odvajanje in čiščenje komunalne odpadne vode za leto 2023
- Dodatek k obema Elaboratoma
- predlog cenika in predlagane subvencije

Nadzorni svet JKP Brezovica d.o.o. je Elaborat o oblikovanju cen storitev obvezne občinske gospodarske javne službe oskrbe s pitno vodo in Elaborat o oblikovanju cen storitev obvezne občinske gospodarske javne službe odvajanje in čiščenja komunalne in padavinske odpadne vode za leto 2023 sprejel na seji, dne 13.12.2022, z usmeritvijo, da je zaradi v decembru še vedno zelo aktivnega dogajanja na področju cen energentov, potrebno spremljati vse ukrepe in zakonodajo in jih upoštevati v ceniku, ki bo januarja 2023 predložen na Občinski svet.

V sredini decembra 2022 je Vlada RS sprejela Zakon o pomoči gospodarstvu za omilitev posledic energetske krize (Uradni list RS, št. 163/22, v nadaljevanju Zakon o subvenciji) in konec leta 2022 Uredbo o določitvi cene električne energije za mikro, mala in srednja podjetja (Uradni list RS, št. 167/22, v nadaljevanju Uredba o kapiji). V sredini januarja 2023 je Vlada sprejela Uredbo o spremembi Uredbe o določitvi cene električne energije za mikro, mala in srednja podjetja ter pripravila Zakon o spremembi in dopolnitvah Zakona o pomoči gospodarstvu za omilitev posledic energetske krize. V slednjem je Vlada določila, da podjetja, za katera velja regulirana cena električne energije po Uredbi o regulaciji cen, niso upravičena do pomoči po ZPGOPEK za čas trajanja regulacije.

V Dodatku k obema Elaboratoma smo izračunali nove pričakovane stroške za električno energijo in vpliv reguliranih cen upoštevali v predlaganem ceniku storitev za leto 2023. Zaračunane cene bodo za gospodinjstva nižje za subvencijo Občine Brezovica, v kolikor bo le ta potrjena.

Končni predlagani cenik torej vsebuje predlagane cene, ki upoštevajo dejanske pričakovane stroške, ki jih bomo imeli pri upravljanju z dejavnostjo in so izračunani po Uredbi MEDO, ter subvencijo Občine, za katero bo do subvencije upravičenim uporabnikom znižana zaračunana cena. Prikazan izračun 2023 v primeru potrjenih cen in subvencij, za povprečnega gospodinjanskega uporabnika (poraba 15 m3), ki je uporabnik pitne vode in je priključen na kanalizacijo, so prikazani v prilogi.

S spoštovanjem,

Priloga:

- Kot v tekstu

Monika Pulko
direktorica





JAVNO KOMUNALNO PODJETJE BREZOVICA d.o.o.
Kamnik pod Krimom 6, 1352 PRESEK
Telefon: 01/363 30 20, Fax: 01/363 30 21
www.jkp-brezovica.si, info@jkp-brezovica.si

ELABORAT O CENAH STORITEV OBVEZNE OBČINSKE GOSPODARSKE JAVNE SLUŽBE OSKRBE S PITNO VODO ZA LETO 2023



december 2022



JAVNO KOMUNALNO PODJETJE BREZOVICA d.o.o.

Kamnik pod Krimom 6, 1352 PRESERJE

Telefon: 01/363 30 20, Fax: 01/363 30 21

www.jkp-brezovica.si, info@jkp-brezovica.si

Kamnik pod Krimom, december 2022

Direktorica
Monika Pulko

KAZALO

1	Javna služba oskrbe s pitno vodo	7
1.1	Izvajalec javne službe – Javno komunalno podjetje Brezovica	8
1.1.1	Organiziranost podjetja	8
1.1.2	Oskrbovalno območje	8
2	Oblikovanje cen storitev obveznih občinskih javnih služb varstva okolja	10
2.1	Izhodišča za oblikovanje cen in izdelavo elaborata	10
2.2	Splošna določila glede oblikovanja cen	10
2.3	Opredelitev stroškov omrežnine	11
2.4	Enota količine javne storitve	11
3	Elaborat o cenah	12
3.1	Predračunska in obračunska količina opravljenih storitev javne službe v preteklem obdobju	14
3.2	Predračunski in obračunski stroški izvajanja storitev javne službe za preteklo obračunsko obdobje ...	14
3.3	Pojasnila odmikov obračunske cene od predračunske in od potrjene cene storitev službe za preteklo obračunsko obdobje	16
3.4	Primerjava cen javne službe in cen javne infrastrukture s cenami storitev na primerljivih območjih	17
3.5	Primerjava poslovanja izvajalca s povprečjem panoge javne službe, s pomočjo kazalnikov	17
3.6	Predračunska količina opravljenih storitev javne službe za prihodnje obračunsko obdobje	18
3.7	Obseg poslovno potrebnih osnovnih sredstev za izvajanje storitev javne službe	18
3.8	Predračunski stroški izvajanja storitev javne službe za prihodnje obračunsko obdobje	19
3.9	Prikaz razdelitve splošnih stroškov	20
3.10	Prihodki ustvarjeni z opravljanjem posebnih storitev	20
3.11	Donos na vložena poslovno potrebna osnovna sredstva	20
3.12	Število zaposlenih za izvajanje storitev javne službe	21
3.13	Podatek o višini najemnine za javno infrastrukturo in podatek o njenem deležu, ki se prenese na uporabnike javne infrastrukture	21
3.14	Stopnja izkoriščenosti javne infrastrukture, ki je namenjena izvajanju javne službe, in stopnja izkoriščenosti javne infrastrukture, ki je namenjena za izvajanje posebnih storitev	21
3.15	Izračun predračunske cene storitev javne službe za prihodnje obračunsko obdobje	22
3.16	Izračun predračunske cene omrežnine za prihodnje obračunsko obdobje	23

1 JAVNA SLUŽBA OSKRBE S PITNO VODO

Obseg izvajanja gospodarske javne službe opredeljuje Uredba o oskrbi s pitno vodo (Uradni list RS; št. 88/12), ki v 3. členu določa, da se v okviru javne službe izvaja oskrba stavb in gradbenih inženirskih objektov s pitno vodo iz javnega vodovoda, če se v njih zadržujejo ljudje ali se pitna voda uporablja za oskrbo živali. Za javno službo pa se ne šteje oskrba nestanovanjskih stavb in gradbenih inženirskih objektov ter nestanovanjskih prostorov v stanovanjskih stavbah s pitno vodo ne glede na to, ali se zagotavlja iz javnega vodovoda, če: se voda rabi za namen, ki ni oskrba s pitno vodo in za katerega je treba pridobiti vodno pravico v skladu s predpisom, ki ureja vode, in iz vode nastaja industrijska odpadna voda v skladu s predpisom, ki ureja emisije snovi in toplote pri odvajanju odpadnih vod v vode in javno kanalizacijo.

Kadar se oskrba s pitno vodo zagotavlja iz javnega vodovoda, se za javno službo šteje tudi:

- oskrba stavb ali gradbenih inženirskih objektov s pitno vodo v delu, kjer se v njih izvajajo državne ali občinske javne službe,
- oskrba s pitno vodo za pranje ali namakanje javnih površin,
- oskrba zunanjega hidrantnega omrežja za gašenje požarov s pitno vodo,
- oskrba s pitno vodo, ki je na javnih površinah namenjena splošni rabi, in
- oskrba s pitno vodo za pranje ali namakanje površin, ki pripadajo stavbi v kateri se zadržujejo ljudje ali se pitna voda uporablja za oskrbo živali, če letna količina vode ne presega 50 m³.

V okviru storitev javne službe mora upravljavec javnega vodovoda zagotavljati:

- oskrbo s pitno vodo vsem uporabnikom javne službe v skladu s predpisi, standardi in normativi, ki urejajo pitno vodo in oskrbo s pitno vodo,
- obveščanje uporabnikov javne službe o izvajanju javne službe o njihovih obveznostih in izvajanju javne službe,
- redno vzdrževanje javnega vodovoda,
- redno vzdrževanje javnemu vodovodu pripadajočih zunanjih hidrantnih omrežij za gašenje požarov v skladu s predpisi, ki urejajo varstvo pred požari,
- redno vzdrževanje priključkov na javni vodovod, ki obsega vzdrževanje priključkov na način, da ni negativnih vplivov na zdravstveno ustreznost pitne vode in javni vodovod ter da je priključek vodotesen, zagotavljanje delovanja obračunskega vodomera v skladu s predpisi, ki urejajo meroslovje, ter interventno vzdrževanje v primeru nepredvidljivih dogodkov (npr. lomi in puščanje pitne vode na priključku, okvare obračunskega vodomera in podobno),
- vodenje evidenc opravljanja storitev javne službe,
- poročanje o izvajanju javne službe,
- izdelavo programa oskrbe s pitno vodo,
- izvajanje notranjega nadzora in drugih nalog, določenih v skladu s predpisi, ki urejajo pitno vodo,
- monitoring kemijskega in mikrobiološkega stanja vode iz zajetja za pitno vodo,
- monitoring količine iz zajetja za pitno vodo odvzete vode v skladu s pogoji vodnega dovoljenja za oskrbo s pitno vodo in monitoring iz zajetja za pitno vodo odvzete vode za drugo rabo, ki ni oskrba s pitno vodo, če se ta odvzema iz javnega vodovoda v skladu s pogoji iz vodnega dovoljenja ali koncesije,
- označevanje vodovarstvenih območij in izvajanje drugih ukrepov v skladu s predpisi, ki urejajo vodovarstvena območja,
- občasno hidravlično modeliranje javnega vodovoda,
- izdelavo programa ukrepov v primeru izrednih dogodkov na javnem vodovodu v skladu s predpisi, ki urejajo varstvo pred naravnimi in drugimi nesrečami,
- izdelavo programa ukrepov v primerih izrednih dogodkov zaradi onesnaženja,

- redno preverjanje podatkov o stavbah, ki so priključene na javni vodovod, v katastru stavb z dejanskim stanjem stavb na območju javnega vodovoda in
- priključevanje novih uporabnikov javne službe.

1.1 Izvajalec javne službe – Javno komunalno podjetje Brezovica

Javno komunalno podjetje Brezovica d.o.o. (v nadaljevanju JKP Brezovica) je bilo ustanovljeno leta 1996, z osnovno dejavnostjo 36.000 Zbiranje, prečiščevanje in distribucija vode. Temeljna dejavnost JKP Brezovica je izvajanje obveznih in izbirnih občinskih gospodarskih javnih služb. Poleg storitev obvezne občinske javne službe oskrbe s pitno vodo ter odvajanja in čiščenja komunalne in padavinske odpadne vode, JKP Brezovica na podlagi pogodbenega odnosa z Občino Brezovica izvaja tudi storitve vzdrževanja cest, javne razsvetljave in javnih površin ter spremljajoče storitve izgradnje komunalne infrastrukture, ki so tržne narave.

1.1.1 Organiziranost podjetja

JKP Brezovica je družba z omejeno odgovornostjo z osnovnim kapitalom 110.000,00 EUR in je po določilih Zakona o gospodarskih družbah manjše podjetje. Podjetje je v 100 % lasti Občine Brezovica. Podjetje upravlja skupščina podjetja, ki ga predstavlja Občinski svet Občine Brezovica.

1.1.2 Oskrbovalno območje

JKP Brezovica upravlja z vodooskrbnimi sistemi Podpeč, Preserje, Notranje in Vnanje Gorice, ki oskrbujejo s pitno vodo področje treh krajevnih skupnosti (KS Podpeč – Preserje, KS Notranje Gorice in KS Vnanje Gorice), ter vodovodni sistem zahodna Brezovica v krajevni skupnosti Brezovica.

JKP Brezovica upravlja vodovodna omrežja v dolžini 83,0 km, s hišnimi priključki v dolžini 50,2 km. Na vodovodnem omrežju je 2.699 odjemnih mest. Vodovodna sistema oskrbujeta s pitno vodo okrog 8.837 prebivalcev. Letna količina vode¹, ki je bila distribuirana v vodovodni sistem je leta 2021 znašala 536.355 m³, od tega je znašala obračunana količina vode 484.006 m³.

TABELA 1 Podatki o vodooskrbnih sistemih v upravljanju JKP Brezovica		
Vodovodni sistem	Podpeč, Preserje, Notranje in Vnanje Gorice	
Vodni vir	Vodarna Virje, Vrtina Vv 1/86	Veliki vrh, Vrtina VG-1
Način črpanja	s potopno črpalko vgrajeno v vrtini na globini 15 m, globina vrtine cca 45 m	s potopno črpalko vgrajeno v vrtini na globini 145 m, globina vrtine 295 m
Zmogljivost	max. 30 l/s, max tlak 7 barov, delovni tlak 6,0 bara	max. 5 l/s, max. tlak 2,2 bara, delovni tlak 1,5 bara
Način krmiljenja	daljinsko, črpalka deluje s frekvenčno regulacijo	daljinsko, črpalka deluje s frekvenčno regulacijo
Priprava vode	koagulacija in ultrafiltracija	/
Dezinfekcija	kloriranje	kloriranje (samo v poletnih mesecih)
Območje oskrbe	KS Podpeč – Preserje, KS Notranje Gorice, del KS Vnanje Gorice	

¹ Skupaj vodovodni sistem Podpeč, Preserje, Notranje in Vnanje Gorice in Zahodna Brezovica.

Javna služba oskrbe s pitno vodo

Vodovodni sistem	Zahodna Brezovica
Vodni vir	Centralni vodovodni sistem Ljubljana
Način črpanja	črpanje samo za del sistema Zahodna Brezovica
Zmogljivost	max. 1,5l/s, delovni tlak 4,6 bara
Način krmiljenja	daljinsko, črpalka deluje s frekvenčno regulacijo
Priprava vode	/
Dezinfekcija	kloriranje
Območje oskrbe	del KS Brezovica

Vir: Letno poročilo o pitni vodi za leto 2021; JKP Brezovica d.o.o.

2 OBLIKOVANJE CEN STORITEV OBVEZNIH OBČINSKIH JAVNIH SLUŽB VARSTVA OKOLJA

Vlada RS je novembra 2012 sprejela Uredbo o metodologiji za oblikovanje cen storitev obveznih občinskih gospodarskih javnih služb varstva okolja (Uradni list RS, št. 87/12, 109/12, 76/17 in 78/19 – v nadaljevanju Uredba MEDO) z veljavnostjo od začetka januarja 2013. Uredba določa metodologijo oblikovanja cen javnih storitev čiščenja komunalne in padavinske odpadne vode. Ceno storitve posamezne javne službe za območje občine predlaga izvajalec z elaboratom o oblikovanju cene izvajanja storitev javne službe in ga predloži pristojnemu občinskemu organu v potrditev.

JKP Brezovica je v letu 2014 prvič oblikovala cene storitve oskrbe s pitno vodo skladno z metodologijo Uredbe MEDO. Namen predmetnega elaborata je izračun predračunskih cen storitev odvajanja in čiščenja komunalne odpadne vode za leto 2022, skladno z Uredbo MEDO in upoštevanje obračun stroškov za leto 2020.

V izogib menjavam cen med letom se cene za leto 2023 izračunavajo z upoštevanjem obračuna 2021 in predračuna 2023, kar je skladno tudi z Uredbo MEDO. Obračunsko leto 2021 bo upoštevano pri oblikovanju cen v letu 2023.

2.1 Izhodišča za oblikovanje cen in izdelavo elaborata

Uredba MEDO v 8. členu določa, da se pri oblikovanju cen javnih služb upoštevajo:

- standardi in ukrepi za opravljanje posamezne javne službe, kakor jih opredeljujejo državni in občinski predpisi za posamezno javno službo,
- načrtovane količine opravljenih storitev, načrtovani stroški in prihodki izvajalca za prihodnje obdobje.

Zaradi oblikovanja cen javnih služb je treba določiti:

- vrednost in obseg javne infrastrukture, ki se uporablja za opravljanje javnih služb,
- največji donos na vložena poslovno potrebna osnovna sredstva za izvajanje storitev javne službe.

Uredba določa, da globe, reprezentanca, sponzorstva in donacije, ki jih plača izvajalec, niso upravičeni kalkulatívni element cene storitve javne službe.

2.2 Splošna določila glede oblikovanja cen

Ceno storitve za posamezno javno službo za območje občine predlaga izvajalec z elaboratom o oblikovanju cene izvajanja storitve javne službe in jo predloži pristojnemu občinskemu organu v potrditev. Na podlagi predračunske lastne cene občina s potrditvijo določi potrjeno ceno posamezne javne službe in določi tudi morebitno subvencijo. Izvajalec na svojih spletnih straneh ter na krajevno običajen način objavi cenik s potrjeno ceno, znižano za morebitno subvencijo, t.j. tako imenovano zaračunano ceno, ki jo plača uporabnik.

V skladu s 16. členom Uredbe MEDO se za storitev javne službe oskrbe s pitno vodo ločeno oblikuje cene za:

- omrežnino,
- vodarino.

2.3 Opredelitev stroškov omrežnine

Uredba MEDO opredeljuje, da omrežnina vključuje:

- stroške amortizacije ali najema osnovnih sredstev in naprav, ki so javna infrastruktura;
- stroške zavarovanja infrastrukture javne službe;
- stroške odškodnin, ki vključujejo odškodnine za služnost in povzročeno škodo, povezano z gradnjo, obnovo in vzdrževanjem infrastrukture javne službe;
- stroške obnove in vzdrževanja priključkov na javni vodovod v obsegu nalog izvajalca javnih služb oskrbe s pitno vodo v skladu s predpisom, ki ureja oskrbo s pitno vodo;
- stroške nadomestil za zmanjšanje dohodka iz kmetijske dejavnosti v skladu s predpisi, ki urejajo nadomestilo za zmanjšanje dohodka iz kmetijske dejavnosti zaradi prilagoditve ukrepom vodovarstvenega režima;
- odhodke financiranja v okviru stroškov omrežnine, ki vključujejo obresti in druge stroške, povezane z dolžniškim financiranjem gradnje ali obnove infrastrukture javne službe odvajanja in čiščenja komunalne in padavinske odpadne vode. Pri tem se upošteva višina stroškov na podlagi podpisanih pogodb.

Občina za opravljanje javne službe izvajalcem obračunava najemnino za vso javno infrastrukturo, ki je potrebna za opravljanje posamezne javne službe in jo ima občina v lasti ali finančnem najemu, najmanj v višini obračunane amortizacije za vso javno infrastrukturo. Če se ob potrditvi cene pristojni občinski organ odloči, da potrjena cena storitve javne službe ne pokriva celotne najemnine, mora za razliko občina oblikovati subvencijo iz proračuna občine. Pri tem lahko občina prizna subvencijo le za uporabnike, ki so gospodinjstva ali izvajalci nepridobitnih dejavnosti.

Na uporabnike storitev gospodarske javne službe se lahko prenese le tisti del najemnine, ki jo občina za uporabo javne infrastrukture zaračuna izvajalcem in je sorazmeren z deležem zmogljivosti javne infrastrukture, ki je namenjena uporabnikom storitev gospodarske javne infrastrukture.

2.4 Enota količine javne storitve

Za enoto količine v okviru javne službe oskrbe s pitno vodo je z 18. členom Uredbe MEDO določena obračunska enota in sicer:

- uporabnikom, pri katerih se poraba ugotavlja z obračunskim vodomero, se storitev obračunava glede na dobavljeno količino pitne vode v m³;
- za stavbe, ki imajo obračunski vodomero, se normirana poraba določi na podlagi premera vodmera ob upoštevanju normirane porabe pitne vode, ki znaša 1,2 m³ pitne vode na dan za vodomero s faktorjem omrežnine 1. Za druge vodomete se normirana poraba določi sorazmerno z upoštevanjem faktorjev omrežnine kot jih določa Uredba MEDO.
- v primeru, da se poraba pitne vode ne ugotavlja z obračunskim vodomero, se vodarina obračuna glede na zmogljivost priključka, določeno s premerom priključka, ob upoštevanju normirane porabe pitne vode, ki znaša 1,2 m³ na dan za vodomero s faktorjem omrežnine 1.

3 ELABORAT O CENAH

Postopek določitve cen posamezne javne službe se začne s predložitvijo elaborata o oblikovanju cene, ki ga izvajalec predloži pristojnemu občinskemu organu v potrditev. Vsebino elaborata določa 9. člen Uredbe MEDO in sicer:

- predračunska in obračunska količina opravljenih storitev javne službe za preteklo obračunsko obdobje;
- predračunski in obračunski stroški izvajanja storitev posamezne javne službe za preteklo obračunsko obdobje;
- pojasnila odmikov obračunske cene od predračunske in od potrjene cene storitev posamezne javne službe za preteklo obračunsko obdobje;
- primerjava obračunskih cen posamezne javne službe, za katero se oblikuje cena, z obračunskimi cenami storitev javne službe na primerljivih območjih;
- primerjava potrjenih cen posamezne javne službe, za katero se oblikuje cena, s potrjenimi cenami storitev javne službe na primerljivih območjih;
- primerjava obračunske cene javne infrastrukture javne službe, za katero se oblikuje cena, s primerljivimi območji;
- primerjava izvajalca javne službe s povprečjem panoge tiste javne službe, za katero se oblikuje cena, s pomočjo kazalnikov, ki so: pospešena pokritost kratkoročnih obveznosti, gospodarnost poslovanja, povprečna mesečna plača na zaposlenca in ki jih objavlja agencija republike Slovenije za javnopravne evidence in storitve;
- predračunska količina opravljenih storitev javne službe za prihodnje obračunsko obdobje;
- predračunski stroški izvajanja storitev posamezne javne službe za prihodnje obračunsko obdobje;
- obseg poslovno potrebnih osnovnih sredstev za izvajanje storitev posamezne javne službe za preteklo in prihodnje obračunsko obdobje;
- prikaz razdelitve splošnih stroškov v skladu z 10. členom te uredbe za preteklo in prihodnje obračunsko obdobje;
- prihodki, ki jih izvajalec ustvari z opravljanjem posebnih storitev za preteklo in prihodnje obračunsko obdobje;
- donos na vložena poslovno potrebna osnovna sredstva za preteklo in prihodnje obračunsko obdobje;
- število zaposlenih za izvajanje storitev posamezne javne službe za preteklo in prihodnje obračunsko obdobje;
- podatek o višini najemnine za javno infrastrukturo in podatek o njenem deležu, ki se prenese na uporabnike javne infrastrukture;
- stopnja izkoriščenosti javne infrastrukture, ki je namenjena izvajanju javne službe, in stopnja izkoriščenosti javne infrastrukture, ki je namenjena za izvajanje posebnih storitev;
- izračun predračunske cene storitev posamezne javne službe za prihodnje obračunsko obdobje in izračun predračunske cene javne infrastrukture ali omrežnine za prihodnje obračunsko obdobje;
- prikaz sodil za razporejanje vseh stroškov in prihodkov po dejavnostih ter po občinah;
- druga razkritja na podlagi slovenskega računovodskega standarda 35.

Na podlagi navedenih določil je v nadaljevanju izdelan elaborat o cenah storitve oskrbe s pitno vodo za JKP Brezovica. Vsebina posameznih točk je zaradi preglednejšega prikaza ponekod združena in po potrebi dopolnjena z dodatnimi podatki in pojasnili.

Namen elaborata je izračun predračunske cen storitve oskrbe s pitno vodo za leto 2023. Predračunska cena za infrastrukturo in cena za storitev sta ceni, ki se izračunata v skladu s Slovenskimi računovodskimi standardi in Uredbo MEDO, na podlagi načrtovane količine opravljenih storitev in načrtovanih stroškov ter prihodkov v letu 2023.

V skladu s 6. členom Uredbe MEDO mora izvajalec pri pripravi elaboratov za preteklo obračunsko obdobje ugotoviti razliko med potrjeno ceno in obračunsko ceno opravljenih storitev glede na dejansko količino opravljenih storitev v tem obdobju in jo v elaboratu upoštevati pri izračunu predračunske cene za naslednje obdobje.

Obračunsko obdobje v Uredbi MEDO ni opredeljeno, vendar je smiselno, da se za obračunsko obdobje upošteva zadnje zaključeno obdobje, za katerega so bili pripravljene računovodski izkazi. Pri pripravi elaborata cen za leto 2023 so upoštevani podatki iz Elaborata o cenah storitev obvezne gospodarske javne službe za leto 2021 in ustrezno upoštevana ugotovljena razlika.

Pri izdelavi elaborata o cenah je v skladu s sklepom Nadzornega sveta JKP Brezovica d.o.o. pri delitvi posrednih stroškov uporabljeno sodilo delitve stroškov po dejavnostih, glede na delež neposrednih stroškov v okviru skupine kontov posameznega stroška.

3.1 Predračunska in obračunska količina opravljenih storitev javne službe v preteklem obdobju

JKP Brezovica zagotavlja storitev oskrbe s pitno vodo iz vodnih virov Virje – vrtina Vv1/86 in Veliki vrh – Vrtina VG-1 za vodovodni sistem Podpeč, Preserje, Notranje in Vnanje Gorice, ter iz Centralnega vodovodnega sistema Ljubljana za Zahodni vodovod Brezovica. V primeru izrednih dogodkov na Vodarni Virje ali večjih lomov na vodovodnem sistemu ohranjamo rezervno povezavo s Centralnim vodovodnim sistemom Ljubljana.

V letu 2021 je bila poraba vode višja od načrtovane. Zaradi zamika popisa vodmerov iz leta 2020. Nato je bil popis izveden še konec leta 2021.

Obračunske količine so bile v letu 2021 za 15,63 % višje od predvidenih.

TABELA 2 Predračunska in obračunska količina storitev oskrbe s pitno vodo v letu 2020

Predračunska količina pitne vode	418.587 m ³
Obračunska količina pitne vode	484.006 m ³

Vir: Elaborat o cenah storitev obvezne GJS oskrbe s pitno vodo za leto 2021; JKP Brezovica d.o.o., Letno poročilo 2021; JKP Brezovica d.o.o.

3.2 Predračunski in obračunski stroški izvajanja storitev javne službe za preteklo obračunsko obdobje

Predračunska kalkulacija stroškov izvajanja storitev javne službe oskrbe s pitno vodo je bila izdelana v okviru Elaborata o cenah storitev obvezne občinske gospodarske javne službe oskrbe s pitno vodo za leto 2021, obračunska kalkulacija je izdelana na podlagi podatkov o poslovanju družbe in posameznih dejavnosti v letu 2021. Dejanski stroški javne infrastrukture so bili za 0,15 % nižji od predvidenih, za 13,57 % pa so bili višji obračunski stroški opravljanja storitev. Višina posameznih stroškov je razvidna iz spodnje tabele.

TABELA 3

Predračunski in obračunski stroški izvajanja storitve oskrbe s pitno vodo v letu 2021

Zap. št.	KALKULATIVNI ELEMENT	Predračun 2021	Obračun 2021
I.	OMREŽNINA	423.626	423.004
1.	Strošek amortizacije infrastrukture	309.353	309.353
2.	Strošek zavarovanja infrastrukture	10.000	9.356
3.	Stroški odškodnin	0	0
4.	Stroški obnove in vzdrževanja priključkov	104.273	104.295
5.	Stroški nadomestil za zmanjšane prihodka iz kmet.dej.	0	0
6.	Odhodki financiranja	0	0
II.	STROŠKI OPRAVLJANJA STORITEV	291.903	331.517
1.	Neposredni stroški materiala in storitev	107.923	114.614
1.1.	Neposredni stroški materiala	51.600	55.698
1.2.	Neposredni stroški storitev	56.323	58.916
2.	Neposredni stroški dela	99.298	125.568
3.	Drugi neposredni stroški	34.352	5.303
4.	Splošni posredni proizvodjalni stroški	46.720	52.429
4.1.	Posredni stroški materiala	8.282	6.473
4.2.	Stroški amortizacije posl. potr. sr.	12.086	3.197
4.3.	Posredni stroški storitev	12.911	26.924
4.4.	Posredni stroški dela	13.441	15.000
4.5.	Posredni stroški poslovnih odpisov		835
5.	Splošni nabavno-prodajni stroški		
6.	Splošni upravni stroški	1.838	
6.1.	Stroški materiala		
6.2.	Stroški amortizacije posl. potr. sr.	799	
6.3.	Stroški storitev	1.039	
6.4.	Stroški dela		
7.	Obresti zaradi financiranja		
8.	Neposredni stroški prodaje		
9.	Stroški vodnega povračila za prodano pitno vodo in izgube	1.772	33.603
10.	Donos na sredstva izvajalca		

Vir: Elaborat o cenah storitev obvezne GJS oskrbe s pitno vodo za leto 2021; JKP Brezovica d.o.o., Letno poročilo 2021; JKP Brezovica d.o.o.

3.3 Pojasnila odmikov obračunske cene od predračunske in od potrjene cene storitev službe za preteklo obračunsko obdobje

V tabeli 4 je prikazan izračun povprečne predračunske in obračunske cene storitve javne službe za leto 2021, upoštevajoč predračunske in obračunske količine.

TABELA 4 Izračun povprečnih predračunskih in obračunskih cen storitve javne službe oskrbe s pitno vodo za leto 2021

	obračunska cena javne infrastrukture - omrežnina	Predračun 2021	Obračun 2021
1.	Vsota faktorjev omrežnine	3.243	3.253
2.	Prihodki posebnih storitev	0	0
3.	Zmanjšani stroški opravljanja omrežnine	423.626	423.004
4.	Obračunska cena omrežnine [€/faktor omrežnine/mesec]	10,8857	10,8363
5.	Zmanjšana obračunska cena omrežnine [€/m3]	10.8857	10,8363

	Obračunska cena opravljanja storitev - vodarina	Predračun 2021	Obračun 2021
1.	Obračunska količina odvedene vode [m3]	418.587	484.006
2.	Obračunska lastna cena opravljanja storitev - vodarina [€/m3]	0,6974	0,6849
3.	Prihodki posebnih storitev	0	0
4.	Zmanjšani stroški opravljanja storitev	291.903	331.517
5.	Zmanjšana obračunska cena opravljanja storitev [€/m3]	0,6974	0,6849

Vir: Elaborat o cenah storitev obvezne GJS oskrbe s pitno vodo za leto 2021; JKP Brezovica d.o.o., Letno poročilo 2021; JKP Brezovica d.o.o.

Obračunska lastna cena omrežnine je za 0,45 % nižja od predračunske cene za leto 2021. Nižja od predračunske je tudi obračunska cena vodarine in sicer za 1,79 %. Na ceno storitev vplivajo stroški in obračunska količina. Dejanska količina prodane vode je bila v letu 2021 za 15,63 % višja od načrtovane, kar sorazmerno vpliva na višje stroške. Struktura obračunskih stroškov in odhodkov je različna od načrtovane, saj je težko natančno predvideti, kakšni stroški bodo potrebni za zagotavljanje ustrezne oskrbe s pitno vodo.

TABELA 5 Primerjava povprečnih predračunskih, obračunskih, potrjenih in zaračunanih cen storitve javne službe oskrbe s pitno vodo za leto 2021

Storitev javne službe oskrbe s pitno vodo	Povprečne cene na obračunsko enoto storitve			
	Predračunska cena	Obračunska cena	Povprečna potrjena cena 2021 brez poročila 2019	Povprečna potrjena in zaračunana cena 2021 s poročilom 2019*
Omrežnina / stroški javne infrastrukture EUR/faktor/mesec	10,8857	10,8363	10,8857	10,5808
Vodarina / stroški opravljanja storitev EUR/m3	0,6974	0,6849	0,6974	0,6980

*Opomba: Zaračunana cena omrežnine je bila v letu 2021 enaka potrjeni ceni. Vsem uporabnikom se je zaračunala polna cena potrjene cene.

* zaračunane cene storitev oskrbe s pitno vodo se razlikujejo od potrjenih za višino poročila cen iz leta 2019

Vir: Elaborat o cenah storitev obvezne GJS oskrbe s pitno vodo za leto 2021; JKP Brezovica d.o.o., Letno poročilo 2021; JKP Brezovica d.o.o.

3.4 Primerjava cen javne službe in cen javne infrastrukture s cenami storitev na primerljivih območjih

Uredba MEDO v 28. členu določa, da Ministrstvo za okolje in prostor, opredeli primerljiva območja in objavi povprečne potrjene, zaračunane in obračunske cene za posamezna primerljiva območja. Ministrstvo je oktobra 2014 objavilo primerljiva območja in povprečne cene za leto 2013 na podlagi podatkov iz obstoječih operativnih programov in poročanja izvajalcev občinskih gospodarskih javnih služb varstva okolja. Za koledarsko leto 2014 in novejša, ministrstvo ni več pripravilo primerljivih območji.

Tabela 6	Povprečne cene storitve oskrbe s pitno vodo na primerljivem območju v letu 2013 v primerjavi s povprečnimi cenami JKP Brezovica v letu 2021				
	OSKRBA S PITNO VODO	Omrežnina (EUR/mesec)	Izvajanje (EUR/m3)	Omrežnina (EUR/mesec)	Izvajanje (EUR/m3)
		Povprečne cene skupine občin s povprečno gostoto 5 do 10 prebivalcev/ha površine		JKP Brezovica	
	Povprečna obračunska cena	4,7258	0,6876	10,8363	0,6849
	Povprečna potrjena cena	4,7068	0,6843	10,8857	0,6974
	Povprečna zaračunana cena	4,1767	0,6752	10,5808	0,6980

3.5 Primerjava poslovanja izvajalca s povprečjem panoge javne službe, s pomočjo kazalnikov

V nadaljevanju je podana primerjava poslovanja JKP Brezovica s povprečjem panoge s pomočjo kazalnikov:

- pospešena pokritost kratkoročnih obveznosti,
- gospodarnost poslovanja,
- povprečna mesečna plača na zaposlenca,

Podatke smo prejeli s strani GZS- vir KAPOS – gospodarske družbe, pri čemer se za povprečje panoge javne službe oskrbe s pitno vodo šteje dejavnost E 36 Zbiranje, prečiščevanje in distribucija vode.

Tabela 7	Primerjava poslovanja JKP Brezovica s kazalniki za povprečje panoge E 36 - Zbiranje, prečiščevanje in distribucija vode za leto 2021	
	Leto 2021	
Kazalnik	Panoga E 36	JKP Brezovica
Pospešena pokritost kratkoročnih obveznosti	1,20	1,68
Gospodarnost poslovanja	1,03	1,03
Mesečna plača na zaposlenega (EUR)	1.926	2.022

Vir: * podatki KAPOS - gospodarske družbe; Letno poročilo za leto 2021, JKP Brezovica d.o.o.

Primerjava poslovanja JKP Brezovica s povprečjem panoge E 36 – Zbiranje, prečiščevanje in distribucija vode ima določene omejitve, saj podatki panoge vključujejo poslovanje izvajalcev vseh storitev na področju oskrbe z vodo, javnih in povsem tržnih, pri tem pa niso vključeni izvajalci teh storitev, ki kot prevladujočo opravljajo drugo dejavnost. Omejena je tudi metodološka primernost izbranih kazalnikov za presojo učinkovitosti poslovanja. Koeficient pospešene pokritosti kratkoročnih obveznosti je kot statični kazalnik treba analizirati skupaj z ostalimi kazalniki likvidnosti, celotno gospodarnost pa skupaj z gospodarnostjo poslovanja.

Pri podatku JKP Brezovica je prikazana povprečna bruto plača za zaposlene v Sektorju za vodooskrbo, ki izvajajo tudi dežurstva.

3.6 Predračunska količina opravljenih storitev javne službe za prihodnje obračunsko obdobje

TABELA 8 Predračunska količina storitev javne službe oskrbe s pitno vodo v letu 2021		
	Obračun 2021	Predračun 2023
Obračunska količina pitne vode	484.006 m ³	443.676 m ³

Vir: Letno poročilo 2021, Poslovni načrt 2023, JKP Brezovica d.o.o.

3.7 Obseg poslovno potrebnih osnovnih sredstev za izvajanje storitev javne službe

Poslovno potrebna osnovna sredstva za leti 2021 in 2023 so izračunana na podlagi podatkov iz registra osnovnih sredstev. Izvzeta so osnovna sredstva, ki niso neobhodno potrebna za za izvajanje javne službe.

TABELA 9	Leto 2021		Leto 2023	
	Nabavna vrednost	Neodpisana vrednost	Nabavna vrednost	Neodpisana vrednost
Vrednost osnovnih sredstev potrebnih za izvajanje javne službe	61.832,16	21.442,14	167.802,23	39.493,96

Vir: Letno poročilo 2021, Poslovni načrt 2023, JKP Brezovica d.o.o.

3.8 Predračunski stroški izvajanja storitev javne službe za prihodnje obračunsko obdobje

TABELA 10

Predračunski stroški izvajanja storitve javne službe oskrbe s pitno vodo
v letu 2023

Zap. št.	Kalkulativni element	Obračun 2021	Predračun 2023
I.	OMREŽNINA	423.004	449.158
1.	Strošek amortizacije infrastrukture	309.353	297.579
2.	Strošek zavarovanja infrastrukture	9.356	12.000
3.	Stroški odškodnin	0	0
4.	Stroški obnove in vzdrževanja priključkov	104.295	139.579
5.	Stroški nadomestil za zmanjšane prihodka iz kmet. dej.	0	0
6.	Odhodki financiranja	0	0
II.	STROŠKI OPRAVLJANJA STORITEV	331.517	469.666
1.	Neposredni stroški materiala in storitev	114.614	248.372
1.1.	<i>Neposredni stroški materiala</i>	55.698	174.434
1.2.	<i>Neposredni stroški storitev</i>	58.916	73.938
2.	Neposredni stroški dela	125.568	90.000
3.	Drugi neposredni stroški	5.303	13.484
4.	Splošni posredni proizvodjalni stroški	52.429	83.810
4.1.	<i>Posredni stroški materiala</i>	6.473	16.516
4.2.	<i>Stroški amortizacije posl. potr. sr.</i>	3.197	7.209
4.3.	<i>Posredni stroški storitev</i>	26.924	10.218
4.4.	<i>Posredni stroški dela</i>	15.000	47.654
4.5.	<i>Posredni stroški poslovnih odpisov</i>	835	2.213
5.	Splošni nabavno-prodajni stroški	0	0
6.	Splošni upravni stroški	0	0
6.1.	<i>Stroški materiala</i>	0	0
6.2.	<i>Stroški amortizacije posl. potr. sr.</i>	0	0
6.3.	<i>Stroški storitev</i>	0	0
6.4.	<i>Stroški dela</i>	0	0
7.	Obresti zaradi financiranja	0	0
8.	Neposredni stroški prodaje	0	0
9.	Drugi poslovni odhodki – vključeni stroški za vodno povračilo za prodano pitno vodo in vodne izgube	33.603	34.000
10.	Donos na sredstva izvajalca	0	0
III.	SKUPAJ STROŠKI STORITVE	754.521	918.824

Vir: Letno poročilo 2021; JKP Brezovica d.o.o., Poslovni načrt 2023 - osnutek; JKP Brezovica d.o.o.

3.9 Prikaz razdelitve splošnih stroškov

Stroški in prihodki so ob nastanku razčlenjeni in pripoznani skladno z določili Slovenskih računovodskih standardov, ter po viru nastanka razvrščeni neposredno na dejavnost, kjer so pri izvajanju storitev nastali. Za potrebe zagotavljanja ločenih poslovnih izidov po dejavnostih so opredeljena sodila za razporejanje splošnih stroškov delovnih (organizacijskih) enot in strokovnih služb na posamezne dejavnosti. Sodilo za razporejanje posrednih stroškov na posamezne dejavnosti je v skladu s sklepom Nadzornega sveta JKP Brezovica: delež neposrednih stroškov posamezne storitve v celotnih neposrednih stroških.

TABELA 11 Prikaz razdelitve splošnih stroškov na dejavnosti		
Dejavnost	Ključ za delitev posrednih stroškov	
	Leto 2021	Predračun 2023
Oskrba s pitno vodo	21,62%	21,36%
Vzdrževanje cest	4,82%	3,38%
Zimska služba	4,80%	3,60%
Odpadne vode	18,27%	22,11%
<i>Odvajanje odpadne vode</i>	41,13%	46,18%
<i>Čiščenje odpadne vode</i>	47,73%	41,23%
<i>Storitve povezane z greznicami</i>	11,14%	12,59%
Javna razsvetljava	1,01%	1,29%
Tržne dejavnosti	49,48%	48,26%
SKUPAJ	100,00%	100,00%

Vir: Letno poročilo 2021; Poslovni načrt 2023 - osnutek; JKP Brezovica d.o.o.

3.10 Prihodki ustvarjeni z opravljanjem posebnih storitev

V skladu z določili uredbe MEDO so posebne storitve izvajalca storitve, ki jih izvajalec opravlja in pri tem uporablja javno infrastrukturo in niso obvezne storitve javne službe. JKP Brezovica pri izvajanju storitev javne službe oskrbe s pitno vodo ne izvaja storitev, ki bi jih lahko opredelili kot posebne storitve.

3.11 Donos na vložena poslovno potrebna osnovna sredstva

V skladu z Uredbo MEDO je sestavni del cene opravljanja storitev javne službe lahko tudi donos na vložena poslovno potrebna osnovna sredstva izvajalca, v višini do 5 % od vrednosti poslovno potrebnih osnovnih sredstev za opravljanje javne službe. Za leto 2023 v predračunski kalkulaciji cene storitev oskrbe s pitno vodo ni upoštevan donos.

3.12 Število zaposlenih za izvajanje storitev javne službe

Na dejavnosti oskrbi s pitno vodo bo v letu 2023 predvidoma zaposlenih 6 delavcev. V pripadajočem deležu je vključena tudi režija delovne enote oskrbe s pitno vodo ter uprava.

3.13 Podatek o višini najemnine za javno infrastrukturo in podatek o njenem deležu, ki se prenese na uporabnike javne infrastrukture

V skladu z določili Uredbe MEDO občina zaračunava izvajalcu javne službe najemnino za vso javno infrastrukturo, ki je potrebna za opravljanja posamezne javne službe in jo ima občina v lasti ali finančnem najemu, najmanj v višini obračunane amortizaciji. Stroški amortizacije za infrastrukturo javne službe oskrba s pitno vodo se izračunavajo po metodi časovnega amortiziranja, ob upoštevanju življenjske dobe, ki jo za posamezne skupine infrastrukturnih sredstev predpisuje Uredba MEDO.

Najemnina za javno infrastrukturo v letu 2022 znaša 297.579 EUR in se v celoti prenese na uporabnike.

3.14 Stopnja izkoriščenosti javne infrastrukture, ki je namenjena izvajanju javne službe, in stopnja izkoriščenosti javne infrastrukture, ki je namenjena za izvajanje posebnih storitev

Kapacitete javne infrastrukture oskrbe s pitno vodo so optimalno izkoriščene in se v celoti prenesejo na uporabnike storitev.

JKP Brezovica pri izvajanju javne službe oskrbe s pitno vodo ne izvaja posebnih storitev, zato je javna infrastruktura v celoti namenjena izvajanju javne službe.

3.15 Izračun predračunske cene storitev javne službe za prihodnje obračunsko obdobje

TABELA 12 Izračun povprečne predračunske cene storitve javne službe oskrbe s pitno vodo za leto 2023	
Predračunski stroški opravljanja javne storitve oskrbe s pitno vodo	469.666 EUR
Lastna predračunska cena opravljanja javne storitve	1,0586 EUR/m ³
Predračunska količina opravljenih storitev	443.676 m³

Vir: Poslovni načrt 2023 - osnutek; JKP Brezovica d.o.o.

TABELA 13 Poračun cene opravljanja storitve oskrbe s pitno vode – vodarine in izračun korigirane predračunske cene za leto 2023						
Povprečna potrjena cena 2021	Obračunska cena 2021	Poračun leto 2021 (razlika v ceni)	Faktor razlike	Končni poračun	Predračunska cena 2022	Predračunska cena korigirana za poračun
v EUR/m ³				v EUR/m ³		
0,6974	0,6849	0,0125	1,0833	0,0135	1,0586	1,0451

Vir: Podatki JKP Brezovica d.o.o.

3.16 Izračun predračunske cene omrežnine za prihodnje obračunsko obdobje

Izračun cene javne infrastrukture temelji na načrtovanih stroških javne infrastrukture v letu 2022 in predvidenem številu uporabnikov ter strukturi vodomeroev na posameznih odjemnih mestih. Omrežnina se za posamezen obračunski vodomero izračuna tako, da se vsota vseh stroškov omrežnine deli z vsoto faktorjev omrežnine na obračunskih vodomeroih. Tako dobljeni količnik se pomnoži s faktorjem omrežnine, ki ga glede na premer posameznega obračunskega vodomero, določa Uredba MEDO.

TABELA 14 Izračun cene javne infrastrukture – omrežnine leto 2023

Občina BREZOVICA								
Presek vodomera	Št. vodomeroev	Faktor omrežnine	Ponder	Omrežnina	Letno	Mesečno	Delež vodomeroev v %	Delež omrežnine v %
	Skupaj				6=5/2	7=6/12		
1	2	3	4	5	6	7	8	9
DN ≤ 20	2.696	1	2.696	365.950,43	135,74	11,3117	98,83	81,47
20 < DN < 40	16	3	48	6.515,44	407,22	33,9350	0,59	1,45
40 ≤ DN < 50	0	10	0	0,00	0,00	0,0000	0,00	0,00
50 ≤ DN < 65	9	15	135	18.324,67	2.036,07	169,6725	0,33	4,08
65 ≤ DN < 80	1	30	30	4.072,15	4.072,15	339,3458	0,04	0,91
80 ≤ DN < 100	4	50	200	27.147,66	6.786,92	565,5767	0,15	6,04
100 ≤ DN < 150	2	100	200	27.147,66	13.573,83	1131,1525	0,07	6,04
150 ≤ DN	0	200	0	0,00	0,00	0,0000	0,00	0,00
Skupaj	2.728		3.309	449.158,00			100,00	100,00
Stroški infrastrukture /vsota faktorjev			135			11,3117		

Vir: Podatki JKP Brezovica d.o.o.

TABELA 15 Poračun cene javne infrastrukture – omrežnine in izračun korigirane predračunske cene za leto 2023

Občina BREZOVICA						
Presek vodomera	Faktor omrežnine	Predračunska cena/vodomero/mesec 2021	Obračunska cena vodomero/mesec 2021	Poračun 2021	Predračunska cena 2023	Predračunska cena 2023 korigirana za poračun 2021
DN ≤ 20	1	10,8857	10,8363	-0,0494	11,3117	11,2623
20 < DN < 40	3	32,6571	32,5089	-0,1482	33,9351	33,7869
40 ≤ DN < 50	10	108,8570	108,3630	-0,4940	113,1170	112,6230
50 ≤ DN < 65	15	163,2855	162,5445	-0,7410	169,6755	168,9345
80 ≤ DN < 100	50	544,2850	541,8150	-2,4700	565,5850	563,1150
100 ≤ DN < 150	100	1.088,5700	1.083,6300	-4,9400	1.131,1700	1.126,2300

Vir: Podatki JKP Brezovica d.o.o.

V Tabeli 16 je podana primerjava veljavnih cen v letu 2021 s poračunom iz leta 2019 ter trenutno zaračunavanih cen v letu 2022, s predlaganimi cenami za leto 2023. Zaračunana cena vodarine se bo glede na zaračunane cene v letu 2022, zvišala za 0,2517 EUR/m³.

Predlog zaračunane cene omrežnine za leto 2023 je za vodomer s faktorjem 1 višja od zaračunane v 2022 za 0,9013 EUR/mesec.

TABELA 16 Primerjava veljavnih in predračunskih cen za leto 2021, 2022 in 2023

Storitev javne službe oskrbe s pitno vodo	Povprečne cene na obračunsko enoto storitve				
	Veljavne cene 2021	Veljavne cene 2021 s poračunom 2019	Zaračunavane cene v letu 2022	Predlagane cene 2023	Predlagane cene 2023 s poračunom 2021
Vodarina/stroški opravljanja EUR/m ³	0,6974	0,6980	0,7934	1,0586	1,0451
Omrežnina/stroški javne infrastrukture EUR/faktor/mesec - gospodinjstva in nepridobitni uporabniki	10,8858	10,8117	10,3610	10,3117	11,2623
Omrežnina/stroški javne infrastrukture EUR/faktor/mesec - gospodarstvo in uporabniku, ki opravljajo pridobitno dejavnost	10,8858	10,8117	10,3610	10,3117	11,2623

Vir: Podatki JKP Brezovica d.o.o.



JAVNO KOMUNALNO PODJETJE BREZOVICA d.o.o.

Kamnik pod Krimom 6, 1352 PRESERJE

Telefon: 01/363 30 20, Fax: 01/363 30 21

www.jkp-brezovica.si, info@jkp-brezovica.si

ELABORAT O OBLIKOVANJU CEN OBVEZNE OBČINSKE GOSPODARSKE JAVNE SLUŽBE

ODVAJANJE IN ČIŠČENJE KOMUNALNE ODPADNE VODE ZA LETO 2023



DECEMBER 2022



JAVNO KOMUNALNO PODJETJE BREZOVICA d.o.o.

Kamnik pod Krimom 6, 1352 PRESERJE

Telefon: 01/363 30 20, Fax: 01/363 30 21

www.jkp-brezovica.si, info@jkp-brezovica.si

Kamnik pod Krimom, december 2022

Direktorica
Monika Pulko

KAZALO

1	<i>Javna služba odvajanja in čiščenja komunalne odpadne vode</i>	7
1.1	Izvajalec javne službe – Javno komunalno podjetje Brezovica	8
1.1.1	Organiziranost podjetja	8
1.1.2	Oskrbovalno območje	8
2	<i>Oblikovanje cen storitev obveznih občinskih javnih služb varstva okolja</i>	10
2.1	Izhodišča za oblikovanje cen in izdelavo elaborata	10
2.2	Splošna določila glede oblikovanja cen	10
2.3	Opredelitev stroškov omrežnine	11
2.4	Enota količine javne storitve.....	11
3	<i>Elaborat o cenah</i>	13
3.1	Predračunska in obračunska količina opravljenih storitev javne službe v preteklem obdobju 15	
3.2	Predračunski in obračunski stroški izvajanja storitev javne službe za preteklo obračunsko obdobje.....	16
3.3	Pojasnila odmikov obračunske cene od predračunske in od potrjene cene storitev službe za preteklo obračunsko obdobje	18
3.4	Primerjava cen javne službe in cen javne infrastrukture s cenami na primerljivih območjih .	20
3.5	Primerjava poslovanja izvajalca s povprečjem panoge javne službe s pomočjo kazalnikov .	21
3.6	Predračunska količina opravljenih storitev javne službe za prihodnje obračunsko obdobje .	22
3.7	Obseg poslovno potrebnih osnovnih sredstev za izvajanje storitev javne službe	22
3.8	Predračunski stroški izvajanja storitev za prihodnje obračunsko obdobje.....	23
3.9	Prikaz razdelitve splošnih stroškov	24
3.10	Prihodki ustvarjeni z opravljanjem posebnih storitev	25
3.11	Donos na vložena poslovno potrebna osnovna sredstva	25
3.12	Število zaposlenih za izvajanje storitev javne službe	25
3.13	Podatek o višini najemnine za javno infrastrukturo in podatek o njenem deležu, ki se prenese na uporabnike javne infrastrukture.....	25
3.14	Stopnja izkoriščenosti javne infrastrukture, ki je namenjena izvajanju javne službe, in stopnja izkoriščenosti javne infrastrukture, ki je namenjena za izvajanje posebnih storitev	26
3.15	Izračun predračunske cene storitev javne službe za prihodnje obračunsko obdobje.....	26
3.16	Izračun predračunskih cen omrežnine za prihodnje obračunsko obdobje.....	27
3.17	Izračun cen storitev in omrežnine za prihodnje obračunsko obdobje.....	28

1 JAVNA SLUŽBA ODVAJANJA IN ČIŠČENJA KOMUNALNE ODPADNE VODE

Javno komunalno podjetje Brezovica d.o.o. (v nadaljevanju JKP Brezovica) izvaja obvezne občinske gospodarske javne službe varstva okolja na območju občine Brezovice. Občina Brezovica je osrednja občina Ljubljanskega barja, ki je bilo leta 2008 razglašeno za krajinski park. Gre za okoljsko občutljivo območje, ki je v državnem programu opredeljeno kot območje, ki mora biti opremljeno s kanalizacijo, skladno z evropskimi direktivami na področju odvajanja in čiščenja odpadnih voda in ciljem zmanjšanja vplivov na okolje. Na območju osmih občin: Borovnica, Brezovica, Cerknica, Logatec, Pivka, Postojna, Škofljica in Vrhnika se je v zadnjih letih izvajala skupina projektov Čista Ljublanica – Odvajanje in čiščenje komunalnih odpadnih voda v porečju Ljublanice s ciljem izgradnje ustrezne infrastrukture za odvajanje in čiščenje odpadnih fekalnih voda, ki imajo negativne posledice na okolje in zdravje ljudi. Skupina projektov prispeva k zmanjšanju onesnaževanja okolja zaradi neprečiščenih komunalnih odplak s komunalnim opremljanjem naselij ali delov naselij in vpliva na izboljšanje učinka čiščenja reke Ljublanice, zmanjševanje emisij v vode iz komunalnih virov onesnaževanja ter sanira vire onesnaževanja iz naselij v predmetnih občinah.

Investicijo je delno financirala Republika Slovenija in Kohezijski sklad Evropske unije v okviru Operativnega programa razvoja okoljske in prometne infrastrukture za obdobje 2007-2013, razvojne prioritete Varstvo okolja - področje voda, prednostne usmeritve Odvajanje in čiščenje komunalnih voda, delno pa stroške pokrivajo občinski proračuni. Na območju občine Brezovica je bila v okviru podprojektov Čista Ljublanica zgrajena kanalizacija in čistilna naprava v KS Podpeč – Preserje, ter kanalizacija v KS Vnanje Gorice in KS Notranje Gorice-Plešivica s čistilno napravo v Vnanjih Goricah. V letu 2016 je vse novozgrajene infrastrukturne objekte prevzela v upravljanje JKP Brezovica, ki upravlja tudi kanalizacijski sistem in čistilno napravo Rakitna. Z začetkom izvajanja javne službe odvajanje in čiščenje komunalne in padavinske odpadne vode so bile v 2016 oblikovane prve cene storitev.

Način oblikovanja cen storitev javne službe odvajanja in čiščenja komunalne in padavinske odpadne vode določa Uredba o metodologiji za oblikovanje cen storitev obveznih občinskih gospodarskih javnih služb varstva okolja – v nadaljevanju Uredba MEDO (Uradni list RS, št. 87/12, 109/12, 76/17 in 78/19), ki jo je sprejela Vlada RS in je stopila v veljavo januarja 2013.

Namen elaborata je izračun obračunskih in oblikovanje predračunskih cen javne storitve odvajanja in čiščenja komunalne in padavinske odpadne vode za leto 2023, skladno z Uredbo MEDO.

Obseg izvajanja gospodarske javne službe je opredeljen v Uredbi o odvajanju in čiščenju komunalne odpadne vode (Uradni list RS št. 98/15, 76/17 in 81/19). Navedena uredba v 15. členu določa naloge, ki se v okviru javne službe izvajajo kot obvezne storitve:

- odvajanje in čiščenje komunalne odpadne vode, ki se odvaja v javno kanalizacijo ter dodatna obdelava komunalne odpadne vode v skladu z določili uredbe,
- redno vzdrževanje javne kanalizacije,
- prevzem in odvoz komunalne odpadne vode, ki se zbira v nepretočnih greznicah, v komunalno čistilno napravo ter njeno čiščenje,
- prevzem in odvoz blata iz malih komunalnih čistilnih naprav z zmogljivostjo, manjšo od 50 PE, in iz malih komunalnih čistilnih naprav iz petega odstavka 21. člena uredbe na območje komunalne čistilne naprave, ki je opremljena za obdelavo blata,
- obdelava blata,
- pregledovanje malih komunalnih čistilnih naprav z zmogljivostjo, manjšo od 50 PE,
- odvajanje in čiščenje padavinske odpadne vode, ki se odvaja v javno kanalizacijo z javnih površin,

- odvajanje in čiščenje padavinske odpadne vode, ki se odvaja v javno kanalizacijo s streh, če za to padavinsko odpadno vodo ni mogoče zagotoviti ravnanja v skladu s predpisom, ki ureja emisijo snovi in toplote pri odvajanju odpadnih voda v vode in javno kanalizacijo,
- odvajanje in čiščenje padavinske odpadne vode, ki se odvaja v javno kanalizacijo z zasebnih utrjenih površin, ki niso večje od 100 m² in pripadajo objektu, iz katerega se odvaja komunalna odpadna voda ali padavinska odpadna voda s streh, če tako določa občinski predpis, ki ureja javno službo,
- obveščanje uporabnikov javne službe,
- izdelava programa izvajanja javne službe,
- vodenje evidence o izvajanju javne službe,
- poročanje o izvajanju javne službe in
- priključevanje novih uporabnikov javne službe.

Kot posebne storitve se v okviru javne službe izvajajo:

- odvajanje in čiščenje padavinske odpadne vode, ki se odvaja v javno kanalizacijo s površin, ki niso javne površine in z zasebnih površin glede na določila občinskega predpisa ter
- odvajanje in čiščenje industrijske odpadne vode, ki se odvaja v javno kanalizacijo.

V skladu z Uredbo MEDO izvajalec izvaja posebne storitve v okviru prostih zmogljivosti in v soglasju z lastnikom infrastrukture, pri čemer ne sme ustvarjati negativne razlike med prihodki in odhodki, ki izvirajo iz tega naslova.

1.1 Izvajalec javne službe – Javno komunalno podjetje Brezovica

JKP Brezovica je bila ustanovljeno leta 1996. Poleg storitev obvezne občinske javne službe oskrbe s pitno vodo ter odvajanja in čiščenja komunalne odpadne vode, JKP Brezovica na podlagi pogodbenega odnosa z Občino Brezovica izvaja tudi izbirni gospodarski javni službi vzdrževanje cest in javnih površin ter javne razsvetljave in spremljajoče storitve izgradnje komunalne infrastrukture, ki so tržne narave.

1.1.1 Organiziranost podjetja

JKP Brezovica je družba z omejeno odgovornostjo z osnovnim kapitalom 110.000 EUR in je po določilih Zakona o gospodarskih družbah manjše podjetje. Podjetje je v 100 % lasti Občine Brezovica. Podjetje upravlja skupščina podjetja, ki ga predstavlja Občinski svet Občine Brezovica.

1.1.2 Oskrbovalno območje

JKP Brezovica izvaja javno službo na podlagi Odloka o odvajanju in čiščenju komunalne in padavinske odpadne vode (Uradni list št. 66/2013 in 73/2014). JKP Brezovica skladno z Odlokom izvaja javno službo na območju krajevnih skupnosti Vnanje Gorice, Notranje Gorice, Podpeč-Preserje in Rakitna.

TABELA 1 Podatki o kanalizacijskih sistemih in ČN v upravljanju JKP Brezovica

KARAKTERISTIČNE ZNAČILNOSTI	PROJEKT ČISTA LJUBLJANICA	PROJEKT KRAJINSKI PARK LJUBLJANSKO BARJE	PROJEKT KANALIZACIJSKO OMREŽJE RAKITNA
Čistilna naprava	Vnanje Gorice	Podpeč	Rakitna-1. faza
Velikost	4.300 PE	5.100 PE	435 PE
TIP	SBR (šaržni reaktor)	SBR (šaržni reaktor)	RČN (rastlinska čistilna naprava)
Stopnja čiščenja	III. stopnja	III. stopnja	III. stopnja
Sprejem septike	25 m ³ /dan	/	/
Kanalizacijski sistem	Naselja: Vnanje Gorice, Notranje Gorice, del Plešivice	Naselja: Jezero, Podpeč, Preserje, Kamnik pod Krimom, Prevalje pod Krimom	Naselje: Rakitna
Gravitacijski vod	3,5 km	1,0 km	3,2 km
Vakuumski vod	29,6 km	33,2 km	/
Tlačni vod	4,8 km	5,3 km	0,4 km
Črpališča	3	2	2
Vakuumske postaje	4	2	/

Vir: Podatki JKP Brezovica d.o.o.

2 OBLIKOVANJE CEN STORITEV OBVEZNIH OBČINSKIH JAVNIH SLUŽB VARSTVA OKOLJA

Vlada RS je novembra 2012 sprejela Uredbo o metodologiji za oblikovanje cen storitev obveznih občinskih gospodarskih javnih služb varstva okolja (Uradni list RS, št. 87/12, 109/12, 76/17 in 78/19 – v nadaljevanju Uredba MEDO) z veljavnostjo od začetka januarja 2013. Uredba določa metodologijo oblikovanja cen javnih storitev čiščenja komunalne in padavinske odpadne vode. Ceno storitve posamezne javne službe za območje občine predlaga izvajalec z elaboratom o oblikovanju cene izvajanja storitev javne službe in ga predloži pristojnemu občinskemu organ v potrditev.

JKP Brezovica je v letu 2014 prvič oblikovala cene storitve oskrbe s pitno vodo skladno z metodologijo Uredbe MEDO. Namen predmetnega elaborata je izračun predračunskih cen storitev odvajanja in čiščenja komunalne odpadne vode za leto 2023, skladno z Uredbo MEDO in upoštevanje obračun stroškov za leto 2021.

2.1 Izhodišča za oblikovanje cen in izdelavo elaborata

Uredba MEDO v 8. členu določa, da se pri oblikovanju cen javnih služb upoštevajo:

- standardi in ukrepi za opravljanje posamezne javne službe, kakor jih opredeljujejo državni in občinski predpisi za posamezno javno službo,
- načrtovane količine opravljenih storitev, načrtovani stroški in prihodki izvajalca za prihodnje obdobje.

Zaradi oblikovanja cen javnih služb je treba določiti:

- vrednost in obseg javne infrastrukture, ki se uporablja za opravljanje javnih služb,
- največji donos na vložena poslovno potrebna osnovna sredstva za izvajanje storitev javne službe.

Uredba določa, da globe, reprezentanca, sponzorstva in donacije, ki jih plača izvajalec, niso upravičeni kalkulativni element cene storitve javne službe.

2.2 Splošna določila glede oblikovanja cen

Ceno storitve za posamezno javno službo za območje občine predlaga izvajalec z elaboratom o oblikovanju cene izvajanja storitve javne službe in jo predloži pristojnemu občinskemu organu v potrditev. Na podlagi predračunske lastne cene občina s potrditvijo določi potrjeno ceno posamezne javne službe in določi tudi morebitno subvencijo. Izvajalec na svojih spletnih straneh ter na krajevno običajen način objavi cenik s potrjeno ceno, znižano za morebitno subvencijo, t.j. tako imenovano zaračunano ceno, ki jo plača uporabnik.

Cena posamezne storitve javne službe med uporabniki ali skupinami uporabnikov ne sme biti različna, kadar imajo uporabniki storitve posamezne gospodarske javne službe v posamezni občini istega izvajalca.

Izvajalec lahko v soglasju z lastnikom javne infrastrukture z uporabo javne infrastrukture opravlja posebne storitve, pri čemer ne sme ustvarjati negativne razlike med prihodki in odhodki, ki izvirajo iz tega naslova.

V skladu z 19. členom Uredbe MEDO se za storitev javne službe odvajanje in čiščenje komunalne odpadne vode ločeno oblikuje cena za:

- omrežnino,
- opravljanje storitev.

2.3 Opredelitev stroškov omrežnine

Uredba MEDO opredeljuje, da omrežnina vključuje:

- stroške amortizacije ali najema osnovnih sredstev in naprav, ki so javna infrastruktura;
- stroške zavarovanja infrastrukture javne službe;
- stroške odškodnin, ki vključujejo odškodnine za služnost in povzročeno škodo, povezano z gradnjo, obnovo in vzdrževanjem infrastrukture javne službe;
- odhodke financiranja v okviru stroškov omrežnine, ki vključujejo obresti in druge stroške, povezane z dolžniškim financiranjem gradnje ali obnove infrastrukture javne službe odvajanja in čiščenja komunalne in padavinske odpadne vode. Pri tem se upošteva višina stroškov na podlagi podpisanih pogodb.

Občina za opravljanje javne službe izvajalcem obračunava najemnino za vso javno infrastrukturo, ki je potrebna za opravljanje posamezne javne službe in jo ima občina v lasti ali finančnem najemu, najmanj v višini obračunane amortizacije za vso javno infrastrukturo. Če se ob potrditvi cene pristojni občinski organ odloči, da potrjena cena storitve javne službe ne pokriva celotne najemnine, mora za razliko občina oblikovati subvencijo iz proračuna občine. Pri tem lahko občina prizna subvencijo le za uporabnike, ki so gospodinjstva ali izvajalci nepridobitnih dejavnosti.

Na uporabnike storitev gospodarske javne službe se lahko prenese le tisti del najemnine, ki jo občina za uporabo javne infrastrukture zaračuna izvajalcem in je sorazmeren z deležem zmogljivosti javne infrastrukture, ki je namenjena uporabnikom storitev gospodarske javne infrastrukture.

Omrežnina se za infrastrukturo posamezne javne službe določi na letni ravni in se uporabnikom obračunava glede na zmogljivost priključkov, določeno s premerom vodomera in upoštevanju faktorjev omrežnine, ki jih določa Uredba MEDO. V večstanovanjskih stavbah, v katerih posamezne stanovanjske enote nimajo obračunskih vodomerov, se za vsako stanovanjsko enoto obračuna omrežnina za priključek s faktorjem omrežnine 1 (DN vodomera manjši ali enak DN 20 - minimalni vodomer).

2.4 Enota količine javne storitve

Za enoto količine v okviru javne službe odvajanja in čiščenja komunalne in padavinske odpadne vode je določena enota v skladu z 21. členom Uredbe MEDO in sicer je:

- enota količine storitev odvajanja in čiščenja komunalne odpadne vode in padavinske odpadne vode z javnih površin izražena v m³ opravljene storitve, za katero se šteje količina dobavljene pitne vode, ki se odvaja v javno kanalizacijo ali čisti na komunalni čistilni napravi;
- enota količine storitve odvajanja in čiščenja padavinske odpadne vode s streh je m³ glede na količino padavin, ki padejo na tlorisno površino strehe, s katere se padavinska odpadna voda odvaja v javno kanalizacijo ali čisti na komunalni čistilni napravi. Predračunska cena odvajanja in čiščenja padavinske odpadne vode s streh se obračunava glede na količino padavin, ki padejo na tlorisno površino strehe, s katere se padavinska odpadna voda odvaja v javno kanalizacijo ali čisti na komunalni čistilni napravi. Pri mešanem sistemu za odvajanje in čiščenje komunalne in padavinske odpadne vode je ključ delitve stroškov med storitvami,

ki se nanašajo na komunalno odpadno vodo, in storitvami, ki se nanašajo na padavinsko vodo, količina opravljenih storitev v m³;

- enota količine storitve prevzema vsebine in ravnanja z vsebino iz nepretočnih greznic, prevzema blata in ravnanja z blatom iz obstoječih greznic ali malih komunalnih čistilnih naprav ter obratovalnega monitoringa za male komunalne čistilne naprave izražena v m³ opravljene storitve, za katero se šteje količina dobavljene pitne vode, ki se odvaja v nepretočno greznico, obstoječo greznico ali malo komunalno čistilno napravo.

V zvezi s storitvami odvajanja in čiščenja komunalne odpadne in padavinske odpadne vode je na računu za storitve javnih služb obvezen izpis naslednjih postavk:

a) odvajanje komunalne odpadne vode in padavinske odpadne vode z javnih površin, ki vključuje:

- omrežnino
- ceno storitve
- okoljsko dajatev

b) odvajanje padavinske odpadne vode s streh, ki vključuje:

- omrežnino
- ceno storitve

c) storitve, povezane z nepretočnimi greznicami, obstoječimi greznicami in malimi komunalnimi čistilnimi napravami, ki vključujejo:

- omrežnino
- ceno storitve
- okoljsko dajatev

d) čiščenje komunalne odpadne vode in padavinske odpadne vode z javnih površin, ki vključuje:

- omrežnino
- ceno storitve

e) čiščenje padavinske odpadne vode s streh, ki vključuje:

- omrežnino
- ceno storitve

3 ELABORAT O CENAH

Postopek določitve cen posamezne javne službe se začne s predložitvijo elaborata o oblikovanju cene, ki ga izvajalec predloži pristojnemu občinskemu organu v potrditev. Vsebinsko elaborata določa 9. člen Uredbe MEDO in sicer:

- predračunska in obračunska količina opravljenih storitev javne službe za preteklo obračunsko obdobje;
- predračunski in obračunski stroški izvajanja storitev posamezne javne službe za preteklo obračunsko obdobje;
- pojasnila odmkov obračunske cene od predračunske in od potrjene cene storitev posamezne javne službe za preteklo obračunsko obdobje;
- primerjava obračunskih cen posamezne javne službe, za katero se oblikuje cena, z obračunskimi cenami storitev javne službe na primerljivih območjih;
- primerjava potrjenih cen posamezne javne službe, za katero se oblikuje cena, s potrjenimi cenami storitev javne službe na primerljivih območjih;
- primerjava obračunske cene javne infrastrukture javne službe, za katero se oblikuje cena, s primerljivimi območji;
- primerjava izvajalca javne službe s povprečjem panoge tiste javne službe, za katero se oblikuje cena, s pomočjo kazalnikov, ki so: pospešena pokritost kratkoročnih obveznosti, gospodarnost poslovanja, povprečna mesečna plača na zaposlenca in ki jih objavlja agencija republike Slovenije za javnopravne evidence in storitve;
- predračunska količina opravljenih storitev javne službe za prihodnje obračunsko obdobje;
- predračunski stroški izvajanja storitev posamezne javne službe za prihodnje obračunsko obdobje;
- obseg poslovno potrebnih osnovnih sredstev za izvajanje storitev posamezne javne službe za preteklo in prihodnje obračunsko obdobje;
- prikaz razdelitve splošnih stroškov v skladu z 10. členom te uredbe za preteklo in prihodnje obračunsko obdobje;
- prihodki, ki jih izvajalec ustvari z opravljanjem posebnih storitev za preteklo in prihodnje obračunsko obdobje;
- donos na vložena poslovno potrebna osnovna sredstva za preteklo in prihodnje obračunsko obdobje;
- število zaposlenih za izvajanje storitev posamezne javne službe za preteklo in prihodnje obračunsko obdobje;
- podatek o višini najemnine za javno infrastrukturo in podatek o njenem deležu, ki se prenese na uporabnike javne infrastrukture;
- stopnja izkoriščenosti javne infrastrukture, ki je namenjena izvajanju javne službe, in stopnjo izkoriščenosti javne infrastrukture, ki je namenjena za izvajanje posebnih storitev;
- izračun predračunske cene storitev posamezne javne službe za prihodnje obračunsko obdobje in izračun predračunske cene javne infrastrukture ali omrežnine za prihodnje obračunsko obdobje;
- prikaz sodil za razporejanje vseh stroškov in prihodkov po dejavnostih ter po občinah;
- druga razkritja na podlagi slovenskega računovodskega standarda 35.

Na podlagi navedenih določil je v nadaljevanju izdelan elaborat o oblikovanju cen storitev odvajanja in čiščenja komunalne odpadne vode ter cenah storitev povezanih z nepretočnimi greznicami, ki jih izvaja JKP Brezovica. Vsebina posameznih točk je zaradi preglednejšega prikaza ponekod združena in po potrebi dopolnjena z dodatnimi podatki in pojasnili.

Namen elaborata je izračun predračunske cen storitve odvajanja in čiščenja komunalne odpadne vode za leto 2023. Predračunska cena za infrastrukturo in cena za storitev sta ceni, ki se izračunata v skladu s Slovenskimi računovodskimi standardi in Uredbo MEDO, na podlagi načrtovane količine opravljenih storitev in načrtovanih stroškov ter prihodkov v letu 2023.

V skladu z Uredbo MEDO mora izvajalec pri pripravi elaboratov za preteklo obračunsko obdobje ugotoviti razliko med potrjeno ceno in obračunsko ceno opravljenih storitev glede na dejansko količino opravljenih storitev v tem obdobju in jo v elaboratu upoštevati pri izračunu predračunske cene za naslednje obdobje.

Obračunsko obdobje v Uredbi MEDO ni opredeljeno, vendar je smiselno, da se za obračunsko obdobje upošteva zadnje zaključeno obdobje, za katerega so bili pripravljene računovodski izkazi. Pri pripravi elaborata cen za leto 2023 so upoštevani podatki iz Elaborata o cenah storitev obvezne gospodarske javne službe za leto 2021 in ustrezno upoštevana ugotovljena razlika.

Pri izdelavi elaborata o cenah je v skladu s sklepom Nadzornega sveta JKP Brezovica d.o.o. pri delitvi posrednih stroškov uporabljeno sodilo delitve stroškov po dejavnostih, glede na delež neposrednih stroškov v okviru skupine kontov posameznega stroška.

3.1 Predračunska in obračunska količina opravljenih storitev javne službe v preteklem obdobju

Pri predračunski količini odvedene in prečiščene odpadne vode je bila upoštevana količina prodane vode v letu 2021 za uporabnike, ki so že bili priključeni na kanalizacijski sistem in za uporabnike, ki naj bi se predvidoma priključili na kanalizacijski sistem v letu 2022.

Količina obračunskih količin je opredeljena na podlagi dejansko obračunanih količin v obdobju januar - december 2021. Iz preglednice izhaja, da je obseg storitev odvajanja komunalne odpadne za 13,86 % višji od predvidenega, obseg storitev čiščenja odpadne vode za 13,92 % višji od predvidenega ter obseg storitev povezanih z greznicami za 0,17% nižji od planiranega. Razlog za odstopanje dejanskega količinskega obsega od predvidenega je predvsem v nihanju količin porabe vode in priključevanju uporabnikov na sistem. Upad na greznicah je posledica predvidenega priključevanja na javno kanalizacijo v naselju Žabnica.

TABELA 2

Predračunska in obračunska količina storitev javne službe odvajanje in čiščenje odpadne komunalne vode v letu 2021

Storitev javne službe	Predračunska količina (m ³)	Obračunska količina (m ³)	Indeks obračun/predračun
Odvajanje komunalne odpadne vode	315.000	358.644	113,86%
Čiščenje komunalne odpadne vode	316.500	360.554	113,92%
Storitve povezane z greznicami	80.500	80.366	99,83%

Vir: Elaborat o cenah storitev obvezne GJS odvajanja in čiščenja odpadne komunalne vode za leto 2021; JKP Brezovica d.o.o., Letno poročilo 2021; JKP Brezovica d.o.o.

3.2 Predračunski in obračunski stroški izvajanja storitev javne službe za preteklo obračunsko obdobje

Predračunska kalkulacija stroškov izvajanja storitev javne službe odvajanja in čiščenja odpadne komunalne vode je bila izdelana v okviru Elaborata o cenah storitev obvezne občinske gospodarske javne službe odvajanja in čiščenja odpadne komunalne vode za leto 2021, obračunska kalkulacija je izdelana na podlagi podatkov o poslovanju družbe in posameznih dejavnosti v letu 2021.

TABELA 3 Predračunski stroški izvajanja storitev javne službe odvajanja in čiščenja odpadne vode v letu 2021

Zap. št.	KALKULATIVNI ELEMENT	OGJS ODVAJANJE IN ČIŠČENJE	ODVAJANJE ODPADNE VODE	ČIŠČENJE ODPADNE VODE	STORITVE POVEZANE Z GREZNICAMI
I.	OMREŽNINA	358.665	224.403	134.262	-
1.	Strošek amortizacije ali najemnine infrastrukture	346.221	215.728	130.493	0
2.	Strošek zavarovanja infrastrukture	12.444	8.675	3.769	0
3.	Stroški odškodnin	0	0	0	0
4.	Odhodki financiranja	0	0	0	0
II.	STROŠKI OPRAVLJANJA STORITEV	580.778	235.176	272.276	73.326
1.	Neposredni stroški materiala in storitev	368.022	104.349	223.768	39.905
1.1	<i>Neposredni stroški materiala</i>	128.709	36.462	86.717	5.530
1.2	<i>Neposredni stroški storitev</i>	239.313	67.887	137.051	34.375
2.	Neposredni stroški dela	173.410	113.970	33.829	25.611
3.	Drugi neposredni stroški	9.694	4.566	4.036	1.092
4.	Splošni posredni proizvodjalni stroški	29.652	12.291	10.643	6.718
4.1.	<i>Posredni stroški materiala</i>	8.282	3.042	5.000	240
4.2.	<i>Stroški amortizacije posl.potr.sr.</i>	780	246	246	288
4.3.	<i>Posredni stroški storitev</i>	8.089	5.003	1.580	1.506
4.4.	<i>Posredni stroški dela</i>	12.501	4.000	3.817	4.684
4.5.	<i>Posredni stroški poslovnih odpisov</i>	0	0	0	0
5.	Splošni nabavno-prodajni stroški	0	0	0	0
6.	Splošni upravni stroški	0	0	0	0
7.	Obresti zaradi financiranja	0	0	0	0
8.	Neposredni stroški prodaje	0	0	0	0
9.	Drugi poslovni odhodki	0	0	0	0
10.	Donos na sredstva izvajalca	0	0	0	0

Vsi stroški so v EUR.

Vir: Elaborat o cenah storitev obvezne GJS odvajanja in čiščenja odpadne vode za leto 2021; JKP Brezovica d.o.o., Plan poslovanja 2021; JKP Brezovica d.o.o.

TABELA 3 A Obračunski stroški izvajanja storitev javne službe odvajanja in čiščenja odpadne vode v letu 2021

Zap. št.	KALKULATIVNI ELEMENT	OGJS ODVAJANJE IN ČIŠČENJE	ODVAJANJE ODPADNE VODE	ČIŠČENJE ODPADNE VODE	STORITVE POVEZANE Z GREZNICAMI
I.	OMREŽNINA	356.968	222.894	134.074	-
1.	Strošek amortizacije ali najemnine infrastrukture	346.221	215.728	130.493	0
2.	Strošek zavarovanja infrastrukture	10.747	7.166	3.581	0
3.	Stroški odškodnin	0	0	0	0
4.	Odhodki financiranja	0	0	0	0
II.	STROŠKI OPRAVLJANJA STORITEV	653.890	269.069	311.976	72.845
1.	Neposredni stroški materiala in storitev	350.753	96.125	220.520	34.108
1.1	<i>Neposredni stroški materiala</i>	<i>142.294</i>	<i>50.916</i>	<i>87.421</i>	<i>3.957</i>
1.2	<i>Neposredni stroški storitev</i>	<i>208.459</i>	<i>45.209</i>	<i>133.099</i>	<i>30.151</i>
2.	Neposredni stroški dela	204.402	108.462	70.829	25.111
3.	Drugi neposredni stroški	6.092	2.740	2.700	652
4.	Splošni posredni proizvodni stroški	92.643	61.742	17.927	12.974
4.1.	<i>Posredni stroški materiala</i>	<i>18.347</i>	<i>8.256</i>	<i>8.256</i>	<i>1.835</i>
4.2.	<i>Stroški amortizacije posl.potr.sr.</i>	<i>3.196</i>	<i>1.438</i>	<i>1.438</i>	<i>320</i>
4.3.	<i>Posredni stroški storitev</i>	<i>26.924</i>	<i>23.516</i>	<i>2.357</i>	<i>1.051</i>
4.4.	<i>Posredni stroški dela</i>	<i>43.340</i>	<i>28.156</i>	<i>5.500</i>	<i>9.684</i>
4.5.	<i>Posredni stroški poslovnih odpisov</i>	<i>836</i>	<i>376</i>	<i>376</i>	<i>84</i>
5.	Splošni nabavno-prodajni stroški	0	0	0	0
6.	Splošni upravni stroški	0	0	0	0
7.	Obresti zaradi financiranja	0	0	0	0
8.	Neposredni stroški prodaje	0	0	0	0
9.	Drugi poslovni odhodki	0	0	0	0
10.	Donos na sredstva izvajalca	0	0	0	0

Vsi stroški so v EUR.

Vir: Letno poročilo 2021; JKP Brezovica d.o.o.

3.3 Pojasnila odmikov obračunske cene od predračunske in od potrjene cene storitev službe za preteklo obračunsko obdobje

V tabeli 4 je prikazan izračun povprečne predračunske in obračunske cene storitve javne službe za leto 2021, upoštevajoč predračunske količine in obračunske količine. Predračunske cene storitve javne službe odvajanja in čiščenja odpadnih voda so bile potrjene in uveljavljene 1.1.2021.

TABELA 4 Prikaz predračunskih in obračunskih cen storitve javne službe odvajanja in čiščenja odpadnih voda za leto 2021

	Predračunska cena javne infrastrukture - omrežnina odvajanja odpadne vode	Predračun 2021	Obračun 2021
1.	Vsota faktorjev omrežnine odvajanja	31.596	31.836
2.	Prihodki posebnih storitev	0	0
3.	Zmanjšani stroški opravljanja omrežnine odvajanja	224.403	222.894
4.	Predračunska cena omrežnine [€/faktor omrežnine/mesec]	7,1023	7,0013
5.	Zmanjšana obračunska cena omrežnine [€/m ³]	7,1023	7,0013
	Predračunska cena javne infrastrukture - omrežnina čiščenja odpadne vode	Predračun 2021	Obračun 2021
1.	Vsota faktorjev omrežnine čiščenja	42.756	43.092
2.	Prihodki posebnih storitev	0	0
3.	Zmanjšani stroški opravljanja omrežnine čiščenja	134.262	134.074
4.	Predračunska cena omrežnine [€/faktor omrežnine/mesec]	3,1402	3,1113
5.	Zmanjšana obračunska cena omrežnine [€/m ³]	3,1402	3,1113
	Predračunska cena opravljanja storitev - storitev odvajanja odpadne vode	Predračun 2021	Obračun 2021
1.	Predračunska količina odvedene vode [m ³]	315.000	358.644
2.	Predračunska lastna cena opravljanja storitev [€/m ³]	0,7466	0,7502
3.	Prihodki posebnih storitev	0	0
4.	Zmanjšani stroški opravljanja storitev	235.176	269.069
5.	Zmanjšana obračunska cena opravljanja storitev [€/m ³]	0,7466	0,7502
	Predračunska cena opravljanja storitev - storitev čiščenja odpadne vode	Predračun 2021	Obračun 2021
1.	Predračunska količina prečiščene vode [m ³]	316.500	360.554
2.	Predračunska lastna cena opravljanja storitev [€/m ³]	0,8603	0,8643
3.	Prihodki posebnih storitev	0	0
4.	Zmanjšani stroški opravljanja storitev	272.276	311.976
5.	Zmanjšana obračunska cena opravljanja storitev [€/m ³]	0,8603	0,8643
	Predračunska cena opravljanja storitev - storitev povezanih z greznicami	Predračun 2021	Obračun 2021
1.	Predračunska količina prečiščene vode [m ³]	80.500	80.366
2.	Predračunska lastna cena opravljanja storitev [€/m ³]	0,9110	0,9064
3.	Prihodki posebnih storitev	0	0
4.	Zmanjšani stroški opravljanja storitev	73.326	72.845
5.	Zmanjšana obračunska cena opravljanja storitev [€/m ³]	0,9110	0,9064

Vir: Elaborat o cenah storitev obvezne GJS odvajanja in čiščenja odpadnih voda za leto 2021; JKP Brezovica d.o.o

Občina je subvencionirala omrežnino, ceno storitev čiščenja in ceno storitev povezanih z greznicami in MKČN..

Na ceno storitev vplivajo stroški in obračunska količina. Predvsem količino je težko predvidevati, saj na porabo vplivajo različni dejavniki.

TABELA 5

Primerjava povprečnih predračunskih, obračunskih, potrjenih in zaračunanih cen storitve javne službe odvajanja in čiščenja odpadnih voda za leto 2021

Storitev javne službe odvajanja in čiščenja komunalne odpadne vode	Povprečne cene na obračunsko enoto storitve			
	Predračunska cena	Obračunska cena	Potrjena cena 2021 brez poročila 2019	Zaračunana cena*
Omrežnina / stroški javne infrastrukture odvajanja EUR/faktor/mesec	7,1023	7,0013	7,1023	2,2401
Omrežnina / stroški javne infrastrukture čiščenja EUR/faktor/mesec	3,1402	3,1113	3,1402	2,6516
Stroški opravljanja storitev odvajanja EUR/m3	0,7466	0,7502	0,7466	0,7527
Stroški opravljanja storitev čiščenja EUR/m3	0,8603	0,8643	0,8603	0,7015
Stroški opravljanja storitev povezanih z greznicami EUR/m3	0,911	0,9064	0,9110	0,6991

*Opomba: Zaračunane cene upoštevajo subvencije in poročila iz preteklega obdobja.

Vir: Elaborat o cenah storitev obvezne GJS oskrbe s pitno vodo za leto 2021; JKP Brezovica d.o.o, Letno poročilo 2021; JKP Brezovica d.o.o.

3.4 Primerjava cen javne službe in cen javne infrastrukture s cenami na primerljivih območjih

Uredba MEDO v 28. členu določa, da Ministrstvo za okolje in prostor opredeli primerljiva območja in objavi povprečne potrjene, zaračunane in obračunske cene za posamezna primerljiva območja. Ministrstvo je oktobra 2014 objavilo primerljiva območja in povprečne cene za leto 2013 na podlagi podatkov iz obstoječih operativnih programov in poročanja izvajalcev občinskih gospodarskih javnih služb varstva okolja. Za koledarsko leto 2014 in novejšje, ministrstvo ni več pripravilo primerljivih območji, smo pa privzeli zadnje znane podatke iz Primerjalne analize odvajanja in čiščenja odpadne vode 2017, ki jo je pripravil Inštitut za javne službe.

TABELA 6

Primerjava obračunskih cen javne infrastrukture in storitve odvajanja odpadne vode v letu 2021 s povprečnimi cenami na primerljivem območju v letu 2017.

CENA JAVNE INFRASTRUKTURE	Povprečne cene skupine občin s št. faktorjev na km: 0-50	Cene 2021 JKP Brezovica
Povprečna obračunska cena - javna infrastruktura (EUR/mesec za faktor 1)	5,1562	7,0013
Povprečna potrjena cena - javna infrastruktura (EUR/mesec za faktor 1)	5,1141	7,1023
Povprečna zaračunana cena - javna infrastruktura (EUR/mesec za faktor 1)	5,1582	2,2401
CENA IZVAJANJA STORITVE		
Povprečna obračunska cena - izvajanje (EUR/m ³)	0,2847	0,7502
Povprečna potrjena cena - izvajanje (EUR/m ³)	0,2745	0,7466
Povprečna zaračunana cena - izvajanje (EUR/m ³)	-	0,7527

Vir: Primerjalna analiza odvajanje in čiščenje odpadne vode 2017, Inštitut za javne službe.; JKP Brezovica d.o.o.

TABELA 7

Primerjava obračunskih cen javne infrastrukture in storitev čiščenja odpadne vode v letu 2021 s povprečnimi cenami na primerljivem območju v letu 2017

CENA JAVNE INFRASTRUKTURE - terciarno čiščenje	Povprečne cene skupine občin s št. faktorjev na km: 0-50	Cene 2021 JKP Brezovica
Povprečna obračunska cena (EUR/mes za faktor 1)	3,2274	3,1113
Povprečna potrjena cena (EUR/mes za faktor 1)	4,9535	3,1402
Povprečna zaračunana cena (EUR/mes za faktor 1)		2,6516
CENA IZVAJANJA STORITVE - terciarno čiščenje		
Povprečna obračunska cena - izvajanje (EUR/m ³)	-	0,8643
Povprečna potrjena cena - izvajanje (EUR/m ³)	0,5316	0,8603
Povprečna zaračunana cena - izvajanje (EUR/m ³)	-	0,7015

Vir: Primerjalna analiza odvajanje in čiščenje odpadne vode 2017, Inštitut za javne službe.; JKP Brezovica d.o.o.

TABELA 8		Primerjava obračunskih cen javne infrastrukture in storitev povezanih z greznicami in MKČN v letu 2021 s cenami na primerljivem območju v letu 2019	
CENA JAVNE INFRASTRUKTURE	Povprečne cene skupine občin s povprečno gostoto 5 do 10 preb./ha površine	Cene JKP Brezovica 2021	
Povprečna obračunska cena - javna infrastruktura (EUR/mesec za faktor 1)		3,1113	
Povprečna potrjena cena - javna infrastruktura (EUR/mesec za faktor 1)	3,7299	3,1402	
Povprečna zaračunana cena - javna infrastruktura (EUR/mesec za faktor 1)		2,6516	
CENA IZVAJANJA STORITVE			
Povprečna obračunska cena - izvajanje (EUR/m3)	ni podatka	0,9064	
Povprečna potrjena cena - izvajanje (EUR/m3)	ni podatka	0,9110	
Povprečna potrjena cena - izvajanje (EUR/m3)	ni podatka	0,6991	

Vir: Primerjalna analiza odvajanje in čiščenje odpadne vode 2019, Inštitut za javne službe., JKP Brezovica d.o.o.

3.5 Primerjava poslovanja izvajalca s povprečjem panoge javne službe s pomočjo kazalnikov

V nadaljevanju je podana primerjava poslovanja JKP Brezovica s povprečjem panoge s pomočjo kazalnikov:

- pospešena pokritost kratkoročnih obveznosti,
- gospodarnost poslovanja,
- povprečna mesečna plača na zaposlenca,

ki jih je posredovala GZS in jih je pripravil KAPOS – gospodarske družbe, pri čemer se za povprečje panoge javne službe odvajanje in čiščenje komunalne in padavinske odpadne vode šteje dejavnost E 37 Ravnanje z odplakami. Primerjava poslovanja JKP Brezovica s povprečjem panoge E 37 – Ravnanje z odplakami ima določene omejitve, saj podatki panoge vključujejo poslovanje izvajalcev vseh storitev na področju odvajanja in čiščenja (javnih in povsem tržnih), pri tem pa niso vključeni izvajalci teh storitev, ki kot prevladujočo opravljajo drugo dejavnost. Omejena je tudi metodološka primernost izbranih kazalnikov za presojo učinkovitosti poslovanja. Koeficient pospešene pokritosti kratkoročnih obveznosti je kot statični kazalnik treba analizirati skupaj z ostalimi kazalniki likvidnosti, celotno gospodarnost pa skupaj z gospodarnostjo poslovanja.

Pri podatku JKP Brezovica je prikazana povprečna plača za delovna mesta zaposlenih v Sektorju za odpadne vode.

TABELA 9	Primerjava poslovanja JKP Brezovica s kazalniki za povprečje panoge E 37 – ravnanje z odplakami za leto 2021	
	2021	
	Panoga E 37	JKP Brezovica
Kazalnik		
Pospešena pokritost kratkoročnih obveznosti	1,40	1,68
Gospodarnost poslovanja	1,04	1,03
Mesečna plača na zaposlenega (EUR)	1.772	2.008

Vir: * podatki KAPOS - gospodarske družbe 2021, Letno poročilo za leto 2021, JKP Brezovica d.o.o.

3.6 Predračunska količina opravljenih storitev javne službe za prihodnje obračunsko obdobje

Zaradi večje priključenosti na kanalizacijo v letu 2022, od priključenosti v letu 2021, se v letu 2023 planira več odvedene in prečiščene komunalne odpadne vode, kot jo je bilo v 2022.

TABELA 10	Predračunska količina storitev javne službe odvajanje in čiščenje odpadne vode v letu 2023	
Količina pitne vode za:	Obračun 2021	Predračun 2023
odvajanje komunalne odpadne vode (m ³)	358.644	340.472
čiščenje komunalne odpadne vode (m ³)	360.554	342.112
greznice in MKČN (m ³)	80.366	82.350

Vir: Letno poročilo 2022, Plan poslovanja 2023, JKP Brezovica d.o.o.

3.7 Obseg poslovno potrebnih osnovnih sredstev za izvajanje storitev javne službe

Poslovno potrebna osnovna sredstva JKP Brezovica za izvajanje javne službe odvajanje in čiščenje odpadne komunalne vode v letu 2021 in 2023 so izračunana na podlagi podatkov iz registra osnovnih sredstev. Izvzeta so osnovna sredstva, ki niso neobhodno potrebna za izvajanje javne službe.

TABELA 11	Leto 2021		Leto 2023	
	Nabavna vrednost	Neodpisana vrednost	Nabavna vrednost	Neodpisana vrednost
Vrednost osnovnih sredstev potrebnih za izvajanje javne službe				
odvajanje komunalne odpadne vode (EUR)	20.065	6.958	99.060	23.314
čiščenje komunalne odpadne vode (EUR)	24.524	8.504	65.409	15.394

Vir: Letno poročilo 2021; Plan poslovanja 2023, JKP Brezovica d.o.o.

3.8 Predračunski stroški izvajanja storitev za prihodnje obračunsko obdobje

Tabela 12 Predračunski stroški izvajanja storitev javne službe odvajanja in čiščenja odpadne vode v letu 2023

Zap. št.	KALKULATIVNI ELEMENT	OGJS ODVAJANJE IN ČIŠČENJE	ODVAJANJE ODPADNE VODE	ČIŠČENJE ODPADNE VODE	STORITVE POVEZANE Z GREZNICAMI
I.	OMREŽNINA	363.568	230.833	132.735	-
1.	Strošek amortizacije ali najemnine infrastrukture	349.879	221.290	128.589	0
2.	Strošek zavarovanja infrastrukture	13.689	9.543	4.146	0
3.	Stroški odškodnin	0	0	0	0
4.	Odhodki financiranja	0	0	0	0
II.	STROŠKI OPRAVLJANJA STORITEV	1.019.804	385.150	509.745	124.909
1.	Neposredni stroški materiala in storitev	717.442	227.185	405.627	84.630
1.1	<i>Neposredni stroški materiala</i>	440.816	148.111	243.205	49.500
1.2	<i>Neposredni stroški storitev</i>	276.626	79.074	162.422	35.130
2.	Neposredni stroški dela	205.000	111.389	65.000	28.611
3.	Drugi neposredni stroški	10.634	6.521	3.368	745
4.	Splošni posredni proizvodjalni stroški	86.728	40.055	35.750	10.923
4.1	<i>Posredni stroški materiala</i>	15.108	6.768	8.000	340
4.2	<i>Stroški amortizacije posl.potr.sr.</i>	8.048	4.578	2.750	720
4.3	<i>Posredni stroški storitev</i>	16.556	8.693	5.000	2.863
4.4	<i>Posredni stroški dela</i>	47.016	20.016	20.000	7.000
4.5	<i>Posredni stroški poslovnih odpisov</i>	0	0	0	0
5.	Splošni nabavno-prodajni stroški	0	0	0	0
6.	Splošni upravni stroški	0	0	0	0
7.	Obresti zaradi financiranja	0	0	0	0
8.	Neposredni stroški prodaje	0	0	0	0
9.	Drugi poslovni odhodki	0	0	0	0
10.	Donos na sredstva izvajalca	0	0	0	0

Vir: Plan poslovanja 2023; JKP Brezovica d.o.o.

3.9 Prikaz razdelitve splošnih stroškov

Stroški in prihodki so ob nastanku razčlenjeni in pripoznani skladno z določili Slovenskih računovodskih standardov, ter po viru nastanka razvrščeni neposredno na dejavnost, kjer so pri izvajanju storitev nastali. Za potrebe zagotavljanja ločenih poslovnih izidov po dejavnostih so opredeljena sodila za razporejanje splošnih stroškov delovnih (organizacijskih) enot in strokovnih služb na posamezne dejavnosti. Sodilo za razporejanje posrednih stroškov na posamezne dejavnosti je v skladu s sklepom Nadzornega sveta JKP Brezovica: delež neposrednih stroškov posamezne storitve v celotnih neposrednih stroških.

TABELA 13

Prikaz razdelitve splošnih stroškov na dejavnosti

Dejavnost	Ključ za delitev posrednih stroškov	
	Leto 2021	Predračun 2023
Oskrba s pitno vodo	21,62%	21,36%
Vzdrževanje cest	4,82%	3,38%
Zimska služba	4,80%	3,60%
Odpadne vode	18,27%	22,11%
<i>Odvajanje odpadne vode</i>	41,13%	46,18%
<i>Čiščenje odpadne vode</i>	47,73%	41,23%
<i>Storitve povezane z greznicami</i>	11,14%	12,59%
Javna razsvetljava	1,01%	1,29%
Tržne dejavnosti	49,48%	48,26%
SKUPAJ	100,00%	100,00%

Vir: Letno poročilo 2021; JKP Brezovica d.o.o., Plan poslovanja 2023; JKP Brezovica d.o.o.

3.10 Prihodki ustvarjeni z opravljanjem posebnih storitev

V skladu z določili uredbe MEDO so posebne storitve izvajalca storitve, ki jih izvajalec opravlja in pri tem uporablja javno infrastrukturo in niso obvezne storitve javne službe. JKP Brezovica pri izvajanju javne službe odvajanje in čiščenje odpadne komunalne vode ne izvaja posebnih storitev.

3.11 Donos na vložena poslovno potrebna osnovna sredstva

V skladu z Uredbo MEDO je sestavni del cene opravljanja storitev javne službe lahko tudi donos na vložena poslovno potrebna osnovna sredstva izvajalca, v višini do 5 % od vrednosti poslovno potrebnih osnovnih sredstev za opravljanje javne službe. Za leto 2023 v predračunski kalkulaciji cene storitev odvajanja in čiščenja odpadne komunalne vode ni upoštevan donos.

3.12 Število zaposlenih za izvajanje storitev javne službe

Na dejavnosti odvajanja odpadne komunalne vode bodo v letu 2023 predvidoma neposredno zaposleni 4 delavci, na čiščenju in greznicah pa 2 delavca. V pripadajočem deležu je vključena tudi režija delovne enote odvajanja in čiščenja ter uprava.

3.13 Podatek o višini najemnine za javno infrastrukturo in podatek o njenem deležu, ki se prenese na uporabnike javne infrastrukture

V skladu z določili Uredbe MEDO občina zaračunava izvajalcu javne službe najemnino za vso javno infrastrukturo, ki je potrebna za opravljanja posamezne javne službe in jo ima občina v lasti ali finančnem najemu, najmanj v višini obračunane amortizaciji. Stroški amortizacije za infrastrukturo javne službe odvajanja in čiščenja odpadne komunalne vode se izračunavajo po metodi časovnega amortiziranja, glede na stopnjo izkoriščenosti zmogljivosti javne infrastrukture in ob upoštevanju življenjske dobe, ki jo za posamezne skupine infrastrukturnih sredstev predpisuje Uredba MEDO.

TABELA 14		Najemnina za javno infrastrukturo 2023	
Javna služba	Obračunana višina najemnine s subvencijo (EUR) 2021	Predračunska višina najemnine s subvencijo (EUR) 2023	
Odvajanje komunalne odpadne vode	215.728	221.290	
Čiščenje komunalne odpadne vode	130.493	128.589	
SKUPAJ odvajanje in čiščenje	346.221	349.879	

Vir: Letno poročilo 2021; Plan poslovanja 2023; JKP Brezovica d.o.o.

Na novozgrajeno kanalizacijsko omrežje se uporabniki priključujejo postopno in glede na predvideno stopnjo izkoriščenosti je bil izračunan predračunski strošek amortizacije za leto 2023. Višina najemnine za javno infrastrukturo je upoštevana v višini kot znaša strošek amortizacije glede na stopnjo izkoriščenosti javne infrastrukture.

3.14 Stopnja izkoriščenosti javne infrastrukture, ki je namenjena izvajanju javne službe, in stopnja izkoriščenosti javne infrastrukture, ki je namenjena za izvajanje posebnih storitev

Javna infrastruktura, namenjena za izvajanje javne službe odvajanje in čiščenje odpadne vode, je bila v letu 2016 v Občini Brezovica še v fazi izgradnje, postopoma je potekalo tudi priključevanje na sekundarno kanalizacijo. Javna kanalizacija je bila projektno predvidena in je zgrajena na že poseljenih območjih in na območjih zazidljivih parcel, kjer so lastniki zemljišč že sprožili postopke za pridobitev gradbenih dovoljenj za bodoče objekte. Na podlagi tega se je pri projektiranju in gradnji kanalizacije upoštevalo, da bo na teh območjih v obdobju naslednjih treh do petih let prišlo do priključitve novih objektov na sedaj zgrajeno javno kanalizacijo. Glede na navedene okoliščine so bile tudi čistilne naprave dimenzionirane z upoštevanjem predvidenega prirasta prebivalcev v življenjski dobi čistilne naprave.

JKP Brezovica pri izvajanju javne službe odvajanje in čiščenje odpadne komunalne vode ne izvaja posebnih storitev, zato je javna infrastruktura v celoti namenjena izvajanju javne službe.

3.15 Izračun predračunske cene storitev javne službe za prihodnje obračunsko obdobje

TABELA 15 Izračun predračunske cene storitve javne službe odvajanja in čiščenja odpadnih voda za leto 2023

Predračunski stroški opravljanja javne storitve odvajanja komunalne odpadne vode	385.150	EUR
Lastna predračunska cena opravljanja javne storitve	1,1312	EUR/m ³
Predračunska količina opravljenih storitev	340.472	m³
Predračunski stroški opravljanja javne storitve čiščenja komunalne odpadne vode	509.745	EUR
Lastna predračunska cena opravljanja javne storitve	1,4900	EUR/m ³
Predračunska količina opravljenih storitev	342.112	m³
Predračunski stroški opravljanja javne storitve povezane z greznicami in MKČN	124.909	EUR
Lastna predračunska cena opravljanja javne storitve	1,5168	EUR/m ³
Predračunska količina opravljenih storitev	82.350	m³

Vir: Plan poslovanja 2023; JKP Brezovica d.o.o.

3.16 Izračun predračunskih cen omrežnine za prihodnje obračunsko obdobje

Izračun cene javne infrastrukture temelji na načrtovanih stroških javne infrastrukture v letu 2023 in predvidenem številu uporabnikov ter strukturi vodomeroev na posameznih odjemnih mestih. Omrežnina se za posamezen obračunski vodomero izračuna tako, da se vsota vseh stroškov omrežnine odvajanja oziroma čiščenja deli z vsoto faktorjev omrežnine na obračunskih vodomeroih. Tako dobljeni količnik se pomnoži s faktorjem omrežnine, ki ga glede na premer posameznega obračunskega vodomera, določa Uredba MEDO.

TABELA 16		Izračun cene javne infrastrukture – omrežnine odvajanja za leto 2023						
PLAN 2023 - ODVAJANJE								
PRESEK VODOMERA	ŠTEVILO VODOMEROV	FAKTOR OMREŽNINE	VSOTA FAKTORJEV	OMREŽNINA	LETNO 6=5/2	MESEČNO 7=6/12	delež vodomeroev %	delež omrežnin %
1	2	3	4	5	6	7	8	9
DN <=20	2.145	1	2.145	182.102,53	84,90	7,0747	98,76%	78,89%
20 < DN < 40	13	3	39	3.310,96	254,69	21,2241	0,60%	1,43%
40<=DN < 50	0	10	0	0,00			0,00%	0,00%
50<=DN < 65	7	15	105	8.914,11	1.273,44	106,1204	0,32%	3,86%
65<=DN < 80	1	30	30	2.546,89			0,05%	1,10%
80<=DN < 100	4	50	200	16.979,26	4.244,82	353,7346	0,18%	7,36%
100<=DN < 150	2	100	200	16.979,26	8.489,63	707,4692	0,09%	7,36%
150<=DN	0	200	0	0,00			0,00%	0,00%
SKUPAJ	2.172		2.719	230.833			100,00%	100,00%

Vir: Plan poslovanja 2023, JKP Brezovica d.o.o.

TABELA 17		Izračun cene javne infrastrukture – omrežnine čiščenje za leto 2023						
PLAN 2023 - ČIŠČENJE								
PRESEK VODOMERA	ŠTEVILO VODOMEROV	FAKTOR OMREŽNINE	VSOTA FAKTORJEV	OMREŽNINA	LETNO 6=5/2	MESEČNO 7=6/12	delež vodomeroev %	delež omrežnin %
1	2	3	4	5	6	7	8	9
DN <=20	2.942	1	2.942	107.518,27	36,55	3,0455	98,72%	81,00%
20 < DN < 40	20	3	60	2.192,76	109,64	9,1365	0,67%	1,65%
40<=DN < 50	0	10	0	0,00			0,00%	0,00%
50<=DN < 65	10	15	150	5.481,90	548,19	45,6825	0,34%	4,13%
65<=DN < 80	1	30	30	1.096,38			0,03%	0,83%
80<=DN < 100	5	50	250	9.136,50	1.827,30	152,2750	0,17%	6,88%
100<=DN < 150	2	100	200	7.309,20	3.654,60	304,5500	0,07%	5,51%
150<=DN	0	200	0	0,00			0,00%	0,00%
SKUPAJ	2.980		3.632	132.735			100,00%	100,00%

Vir: Plan poslovanja 2023, JKP Brezovica d.o.o.

3.17 Izračun cen storitev in omrežnine za prihodnje obračunsko obdobje

V Tabeli 18 je prikazana primerjava veljavnih cen s predlaganimi cenami za leto 2023, ki upoštevajo poračun iz leta 2021.

TABELA 18 **Poračun cene opravljanja storitve odvajanja in čiščenja ter storitev povezanih z greznicami in MKČN in izračun korigiranih predračunskih cen za leto 2023**

	Potrjena cena 2021	Obračunska cena 2021	Poračun leto 2021	Faktor razlike količin	Končni poračun	Predračunska cena 2023	Predračunska cena 2023 korigirana za poračun 2021
Odvajanje komunalne odpadne vode EUR/m ³	0,7466	0,7502	0,0036	0,8614	0,0031	1,1312	1,1343
Čiščenje komunalne odpadne vode EUR/m ³	0,8603	0,8653	0,0050	0,8608	0,0043	1,4900	1,4943
Storitve povezane z greznicami EUR/m ³	0,9109	0,9064	-0,0045	1,0017	-0,0045	1,5168	1,5123
Omrežnina odvajanje EUR/faktor/mesec	7,1023	7,0013	-0,1010	0,9924	-0,1002	7,0747	6,9745
Omrežnina čiščenje EUR/faktor/mesec	3,1402	3,1113	-0,0289	0,9921	-0,0287	3,0455	3,0168

Vir: Podatki JKP Brezovica d.o.o.

V tabeli 19 so prikazane cene veljavne v letih 2021, 2022 in predlagane za leto 2023.

TABELA 19 **Primerjava veljavnih in predračunskih cen za leto 2020, 2021 in 2022**

Storitev javne službe odvajanja in čiščenja odpadne vode	Povprečne cene na obračunsko enoto storitve					
	Veljavne cene 2021 (potrjene - brez poračunov in subvencij)	Poračun 2021	Veljavne cene 2022 (informativno)	Subvencionirane cene 2022 (informativno)	Predlagane cene 2023	Predlagane cene 2023 s poračunom 2021
Storitev odvajanja odpadne vode EUR/m ³	0,7466	0,0031	0,8833	0,8833	1,1312	1,1343
Omrežnina odvajanja odpadne vode EUR/faktor/mesec	7,1023	-0,1002	6,8797	2,2797	7,0747	6,9745
Storitev čiščenja odpadne vode EUR/m ³	0,8603	0,0043	0,9903	0,8603	1,4900	1,4943
Omrežnina čiščenja odpadne vode EUR/faktor/mesec	3,1402	-0,0287	3,0380	2,6380	3,0455	3,0168
Storitev povezane z greznicami in MKČN EUR/m ³	0,9110	-0,0045	0,9888	0,8588	1,5168	1,5123

Vir: Podatki JKP Brezovica d.o.o.



JAVNO KOMUNALNO PODJETJE BREZOVICA d.o.o.
Kamnik pod Krimom 6, 1352 PRESERJE
Telefon: 01/363 30 20, Fax: 01/363 30 21
www.jkp-brezovica.si, info@jkp-brezovica.si

DODATEK

ELABORAT O OBLIKOVANJU CEN OBVEZNIH
OBČINSKIH GOSPODARSKIH JAVNIH SLUŽB

OSKRBA S PITNO VODO ZA 2023

ODVAJANJE IN ČIŠČENJE KOMUNALNE ODPADNE VODE
ZA LETO 2023



JAVNO KOMUNALNO PODJETJE BREZOVICA d.o.o.

Kamnik pod Krimom 6, 1352 PRESERJE

Telefon: 01/363 30 20, Fax: 01/363 30 21

www.jkp-brezovica.si, info@jkp-brezovica.si

Kamnik pod Krimom, januar 2023

Direktorica
Monika Pulko

KAZALO

1	<i>Uvod</i>	7
2	<i>Cene električne energije</i>	8
2.1	Pogodbena cena 2023.....	8
2.2	Vpliv Uredbe o kapici.....	10
3	<i>Subvencije</i>	13
3.1	Subvencija Občine Brezovica	13
4	<i>Predlog cenika</i>	14

1 UVOD

Nadzorni svet JKP Brezovica d.o.o. je Elaborat o oblikovanju cen storitev obvezne občinske gospodarske javne službe oskrbe s pitno vodo in Elaborat o oblikovanju cen storitev obvezne občinske gospodarske javne službe odvajanje in čiščenja komunalne in padavinske odpadne vode za leto 2023 sprejel na seji, dne 13.12.2022, z usmeritvijo, da je zaradi v decembru še vedno zelo aktivnega dogajanja na področju cen energentov, potrebno spremljati vse ukrepe in zakonodajo in jih upoštevati v ceniku, ki bo januarja 2023 predložen na Občinski svet.

V sredini decembra 2022 je Vlada RS sprejela Zakon o pomoči gospodarstvu za omilitev posledic energetske krize (Uradni list RS, št. 163/22, v nadaljevanju ZPGOPEK) in konec leta 2022 Uredbo o določitvi cene električne energije za mikro, mala in srednja podjetja (Uradni list RS, št. 167/22, v nadaljevanju Uredba o regulaciji cen). V sredini januarja 2023 je Vlada sprejela Uredbo o spremembi Uredbe o določitvi cene električne energije za mikro, mala in srednja podjetja ter pripravila Zakon o spremembi in dopolnitvah Zakona o pomoči gospodarstvu za omilitev posledic energetske krize. V slednjem je Vlada določila, da podjetja, za katera velja regulirana cena električne energije po Uredbi o regulaciji cen, niso upravičena do pomoči po ZPGOPEK za čas trajanja regulacije. V spremembi ZPGOPEK je znižan in limitiran tudi skupni znesek pomoči, ki jo bo država namenila upravičenim podjetjem.

Regulacija cen električne energije po predpisih, ki veljajo v času izdelave tega dodatka, bo pomembno vplivala na v Elaboratih predviden strošek opravljanja gospodarskih javnih služb in s tem na predvidene cene oskrbe s pitno vodo in odvajanja in čiščenja odpadnih komunalnih voda, zato so bili izdelani novi izračuni predvidenega stroška električne energije v letu 2023 in novi izračuni cen z upoštevanjem znižanega stroška električne energije. Z vidika previdnostnega poslovanja (ter po pogovorih s pristojnimi zbornicami in ostalimi komunalnimi podjetji) so pri novi oceni stroškov električne energije v letu 2023 upoštevani tisti ukrepi Vlade RS, katerih realizacija se pričakuje z dovolj veliko stopnjo zaupanja.

Pri izračunu stroška električne energije v Dodatku k Elaboratoma je v prvi polovici leta 2023 90% porabe električne energije iz referenčnega obdobja (1. 7. 2021 – 30. 6. 2022) upoštevan strošek po regulirani ceni, ostala poraba po pogodbeni ceni, v drugi polovici leta pa v celoti po pogodbeni ceni.

Skladno z določili Uredbe MEDO bodo dejanski stroški opravljanja OGJS stalno spremljani. V kolikor se bo zakonodaja spremenila ali bodo dejanski stroški opravljanja OGJS iz drugih razlogov odstopali od predvidenih v Dodatku k Elaboratoma, bo izdelan medletni poračunski elaborat in cene prilagojene dejanskim razmeram.

V predmetni dopolnitvi, ki velja za oba elaborata, je prikazan vpliv oziroma sprememba cene električne energije po Uredbi o regulaciji cen in njen vpliv na ceno storitev OGJS. Vse ostale planirane vrednosti ostajajo enake iz Elaboratov.

V zaključku so zaradi preglednosti cenika gospodarskih javnih služb v 2023 prikazane cene vseh storitev in omrežnin, ki se bodo obračunavale na storitvi OGJS oskrba s pitno vodo ter OGJS odvajanje in čiščenje odpadnih komunalnih voda.

2 CENE ELEKTRIČNE ENERGIJE

2.1 Pogodbena cena 2023

Novembra 2022 je bil izveden razpis za dobavo električne energije v letu 2023. Ponudbo je oddal en ponudnik. Na preteklih razpisih pridobljene cene in strošek električne energije v letih 2021, 2022 in 2023 so razvidne iz spodnjih tabel in grafov.

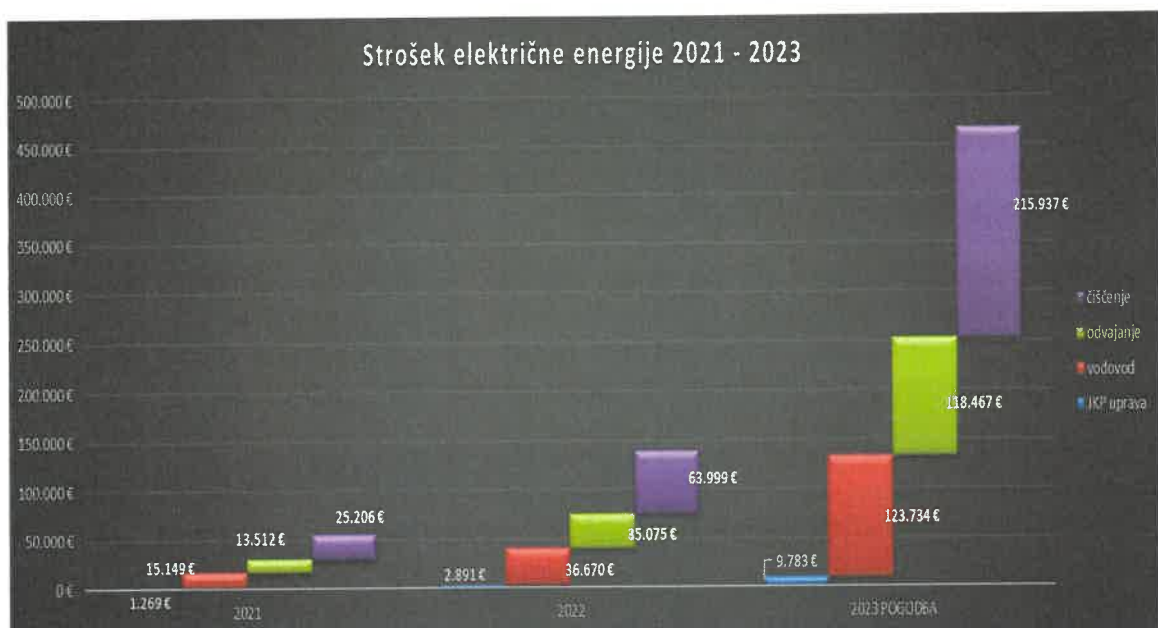
LETO 2021		poraba 2021			cena 2021		skupaj plačilo 2021 v EUR		
MM Naziv	skupaj VT	skupaj MT	skupaj	VT	MT	VT	MT	2021	
1. UPRAVA	13.680	9.780	23.460	0,06347	0,04095	868	400	1.269	
2. VODOVODNO OMREŽJE	133.104	163.640	296.744	0,06347	0,04095	8.448	6.701	15.149	
3. OBJEKTI ODVAJANJE	130.334	127.942	258.276	0,06347	0,04095	8.272	5.239	13.512	
4. OBJEKTI ČIŠČENJE	237.407	247.574	484.981	0,06347	0,04095	15.068	10.138	25.206	
SKUPAJ	514.525	548.936	1.063.461			32.657	22.479	55.138	

LETO 2022		poraba 2022			cena 2022		skupaj plačilo 2022 v EUR		
MM Naziv	skupaj VT	skupaj MT	skupaj	VT	MT	VT	MT	2022	
1. UPRAVA	12.919	9.655	22.574	0,15030	0,09830	1.942	949	2.891	
2. VODOVODNO OMREŽJE	136.405	164.475	300.880	0,15030	0,09830	20.502	16.168	36.670	
3. OBJEKTI ODVAJANJE	138.866	144.494	283.360	0,15030	0,09830	20.872	14.204	35.075	
4. OBJEKTI ČIŠČENJE	251.910	265.275	517.185	0,15030	0,09830	37.862	26.077	63.939	
SKUPAJ	540.100	583.899	1.123.999			81.177	57.397	138.574	

LETO 2023		poraba 2023			cena 2023		skupaj plačilo 2023 v EUR		
MM Naziv	skupaj VT	skupaj MT	skupaj	VT	MT	VT	MT	2023	
1. UPRAVA	12.919	9.655	22.574	0,51306	0,32680	6.628	3.155	9.783	
2. VODOVODNO OMREŽJE	136.405	164.475	300.880	0,51306	0,32680	69.984	53.750	123.734	
3. OBJEKTI ODVAJANJE	138.866	144.494	283.360	0,51306	0,32680	71.247	47.221	118.467	
4. OBJEKTI ČIŠČENJE	251.910	265.275	517.185	0,51306	0,32680	129.245	86.692	215.937	
SKUPAJ		583.899	1.123.999			277.104	190.818	467.922	

Glede na porabo električne energije na posameznih merilnih mestih, je glede na posamezne dejavnosti strošek električne energije naraščal, kot je prikazano na spodnjem grafu.

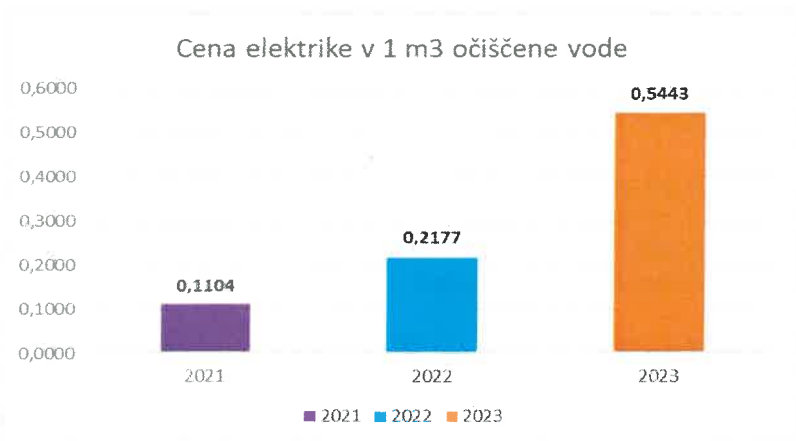
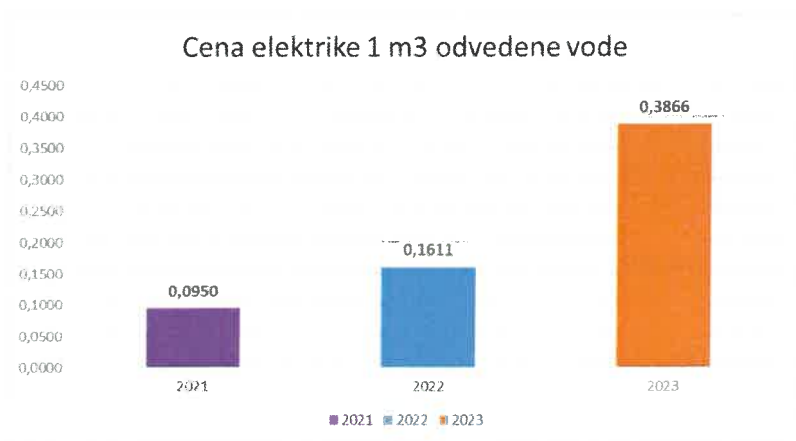
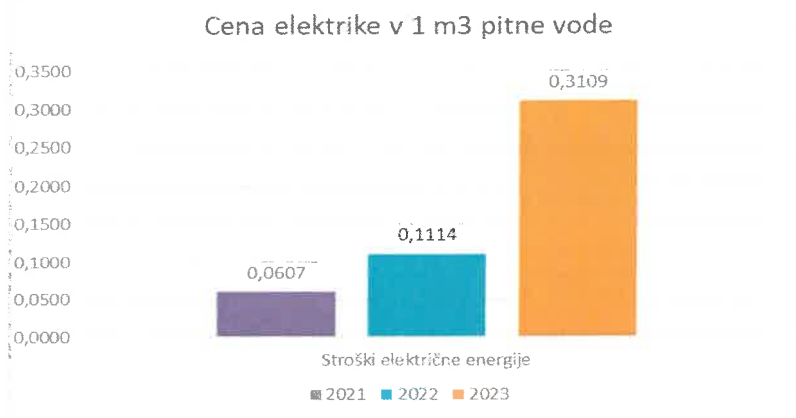
Strošek električne energije uprave se razdeli po deležih neposrednih stroškov na posamezne dejavnosti, strošek na posamezni dejavnosti pa se razdeli na količino (m3) posamezne storitve.



V letu 2023 so predvidene naslednje količine po posamezni storitvi:

- oskrba s pitno vodo: 443.676 m³
- odvajanje odpadne vode: 340.472 m³
- čiščenje odpadne vode: 424.462 m³

Strošek električne energije (v EUR), ki je pripadal 1 m³ posamezne storitve v preteklih letih in kakšen bi bil strošek električne energije v letu 2023, v kolikor bi plačevali pogodbeno ceno, je prikazano v spodnjih grafih.



Na osnovi pogodbenih cen za električno energijo je bil v elaboratih, ki so bili izdelani začetek decembra 2022, izračunan naslednji cenik:

Storitev javne službe oskrbe s pitno vodo	Občina BREZOVICA		
	Povprečne cene na obračunsko enoto storitve		
	Zaračunavane cene v letu 2022	Predlagane cene 2023	Predlagane cene 2023 s poračunom 2021
Vodarina/stroški opravljanja EUR/m ³	0,7934	1,0586	1,0451
Omrežnina/stroški javne infrastrukture EUR/faktor/mesec - gospodinjstva in nepridobitni uporabniki	10,3610	11,3117	11,2623

Storitev javne službe odvajanja in čiščenja odpadne vode	Zaračunavane cene v letu 2022 (s subvencijo Občine)	Predlagane cene 2023 BREZ KAPICE ELEKTRIKE	Predlagane cene 2023 s poračunom 2021 BREZ KAPICE ELEKTRIKE
Storitev odvajanja odpadne vode EUR/m ³	0,8833	1,1312	1,1343
Omrežnina odvajanja odpadne vode EUR/faktor/mesec	2,2797	7,0747	6,9745
Storitev čiščenja odpadne vode EUR/m ³	0,8603	1,49	1,4943
Omrežnina čiščenja odpadne vode EUR/faktor/mesec	2,6380	3,0455	3,0168
Storitev povezane z greznicami in MKČN EUR/m ³	0,8588	1,5168	1,5123

2.2 Vpliv Uredbe o regulaciji cen

Konec decembra 2022 je bila sprejeta Uredba o regulaciji cen (s spremembo v sredini januarja 2023), ki določa najvišjo (regulirano) ceno v prvi polovici leta 2023 za 90% mesečne porabe v referenčnem obdobju, t.j. od 1. 7. 2021 so 30. 6. 2022.

Za nove izračune predvidenih stroškov električne energije v 2023 pomembna določila, so:

3. člen

- (1) Najvišja drobnoprodajna cena za količino električne energije, kot je določena v 4. členu te uredbe znaša:
 - za višjo dnevno tarifno postavko 0,21700 EUR/kWh,
 - za nižjo dnevno tarifno postavko 0,15550 EUR/kWh,
 - za enotno tarifno postavko 0,19500 EUR/kWh.
- (2) Cena se določi na enoto proizvoda, ki je ena kilovatna ura, brez DDV.
- (3) Dobavitelj končnemu odjemalcu za električno energijo, ki presega količino, kot je določena v 4. členu te uredbe, ponudi in sklene pogodbo o dobavi po tržni ceni.

4. člen

- (1) Količina električne energije končnega odjemalca, ki mu jo dobavitelj električne energije proda po ceni iz prvega odstavka prejšnjega člena, znaša 90 odstotkov porabljene električne energije odjemalca za isti mesec v obdobju od 1. julija 2021 do 30. junija 2022, za vsako tarifo posebej.

7. člen

Ta uredba začne veljati 1. januarja 2023 in velja do 30. junija 2023.

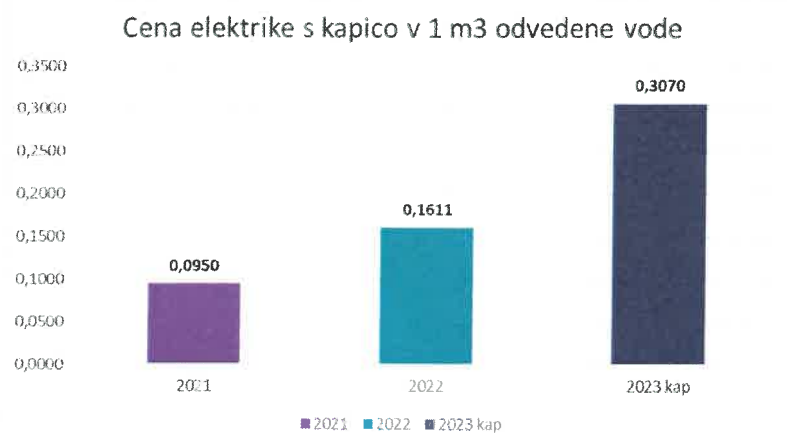
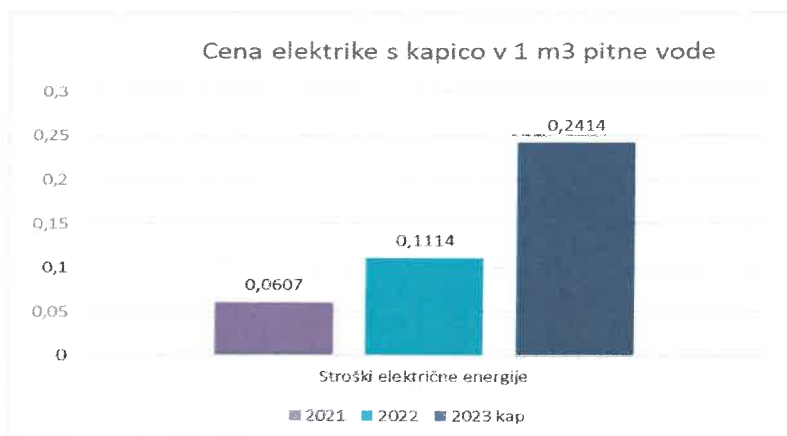
Po preračunu, da bo 90% porabe električne energije iz referenčnega obdobja v prvi polovici leta zaračunano po regulirani ceni (kapici), ostala poraba pa po pogodbeni ceni in da bo v drugi polovici leta celotna poraba zaračunana po pogodbeni ceni, se je predviden strošek električne energije znižal za 114.512 EUR (iz 467.922 EUR na 353.410 EUR). Izračuni po dejavnostih so prikazani v spodnji tabeli:

MM Naziv	poraba 2023			povprečna cena s KAPICO 2023		skupaj plačilo 2023		
	skupaj VT	skupaj MT	skupaj	VT	MT	VT	MT	2023
UPRAVA	12.919	9.655	22.574	0,37960	0,24766	4.904	2.391	7.295
VODOVODNO OMREŽJE	136.405	164.475	300.880	0,38404	0,24629	52.384	40.508	92.892
OBJEKTI ODVAJANJE	138.866	144.494	283.360	0,39119	0,25638	54.322	37.046	91.369
OBJEKTI ČIŠČENJE	251.910	265.275	517.185	0,38038	0,24892	95.822	66.032	161.854
SKUPAJ	540.100	583.899	1.123.999	0,38406	0,25000	207.433	145.977	353.410

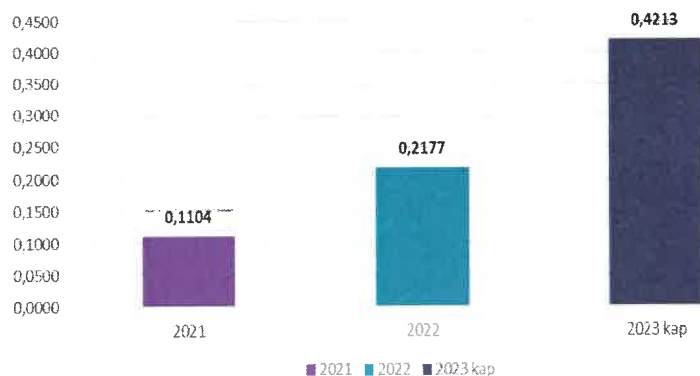
Ob predvidevanju, da se zakonodaja v letu 2023 ne bo več spreminjala in da bomo kot izvajalec javnih služb dejansko plačali tak strošek električne energije dobavitelju, je bil izveden preračun cen storitev.

Znižan strošek električne energije smo razdelili na planirane količine posamezne storitve in razliko odšteli od prvotne cene iz elaboratov.

Kakšen strošek električne energije (v EUR) je pripadal 1 m3 posamezne storitve v preteklih letih in kakšen bo strošek električne energije z upoštevanjo Uredbo o regulaciji cen v letu 2023, je prikazano v spodnjih grafih.



Cena elektrike s kapico v 1 m³ očiščene vode



Na osnovi cen električne energije, ki upošteva določila Uredbe o omejevanju cen (regulacija cene oziroma kapica za električno energijo), je izračunan naslednji cenik:

Storitev javne službe oskrbe s pitno vodo	Občina BREZOVICA Povprečne cene na obračunsko enoto storitve		
	Zaračunavane cene v letu 2022 (s subvencijo Občine)	Predlagane cene 2023 S KAPICO ELEKTRIKE	Predlagane cene 2023 s poračunom 2021 S KAPICO ELEKTRIKE
Vodarina/stroški opravljanja EUR/m ³	0,7934	0,9891	0,9756
Omrežnina/stroški javne infrastrukture EUR/faktor/mesec - gospodinjstva in nepridobitni uporabniki	10,3610	11,3117	11,2623

Storitev javne službe odvajanja in čiščenja odpadne vode	Zaračunavane cene v letu 2022 (s subvencijo Občine)	Predlagane cene 2023 S KAPICO ELEKTRIKE	Predlagane cene 2023 s poračunom 2021 S KAPICO ELEKTRIKE
Storitev odvajanja odpadne vode EUR/m ³	0,8833	1,0516	1,0547
Omrežnina odvajanja odpadne vode EUR/faktor/mesec	2,2797	7,0747	6,9745
Storitev čiščenja odpadne vode EUR/m ³	0,8603	1,3670	1,3713
Omrežnina čiščenja odpadne vode EUR/faktor/mesec	2,6380	3,0455	3,0168
Storitev povezane z greznicami in MKČN EUR/m ³	0,8588	1,3711	1,3666

3 SUBVENCIJE

Subvencije so prihodki, ki so namenjeni za pokrivanja dela stroškov, ki jih ima subvencioniranec. Ker ta strošek upravljavcu dejansko nastane in ga šele kasneje dobi subvencioniranega, **subvencij ne vključujemo v potrjene cene naših storitev, temveč se prikazujejo ločeno, kot razlika med potrjeno in zaračunano ceno uporabnikom.**

3.1 SUBVENCIJA OBČINE BREZOVICA

V preteklih letih je Občina subvencionirala del stroškov omrežnine in del stroškov čiščenja odpadne komunalne vode (zaradi podražitve odvoza in sežiga blata iz čistilnih naprav). V letu 2023 se pričakuje subvencioniranje odvajanja in čiščenja komunalne odpadne vode.

V kolikor bo Občinski svet potrdil predlagano subvencijo, se bo uporabnikom (gospodinjstvom in neprofitnim uporabnikom) zaračunana cena znižala še za subvencijo Občine Brezovica.

Storitev javne službe oskrbe s pitno vodo	Občina BREZOVICA				
	Povprečne cene na obračunsko enoto storitve				
	Zaračunavane cene v letu 2022 (s subvencijo Občine)	Predlagane cene 2023 S KAPICO ELEKTRIKE	Predlagane cene 2023 s poračunom 2021 S KAPICO ELEKTRIKE	subvencija Občina	Zaračunavane cene 2023 S KAPICO ELEKTRIKE IN SUBVENCIJO OBČINE
Vodarina/stroški opravljanja EUR/m ³	0,7934	0,9891	0,9756		0,9756
Omrežnina/stroški javne infrastrukture EUR/faktor/mesec - gospodinjstva in nepridobitni uporabniki	10,3610	11,3117	11,2623		11,2623

Storitev javne službe odvajanja in čiščenja odpadne vode	Občina BREZOVICA				
	Povprečne cene na obračunsko enoto storitve				
	Zaračunavane cene v letu 2022 (s subvencijo Občine)	Predlagane cene 2023 S KAPICO ELEKTRIKE	Predlagane cene 2023 s poračunom 2021 S KAPICO ELEKTRIKE	subvencija Občina	Zaračunavane cene 2023 S KAPICO ELEKTRIKE IN SUBVENCIJO OBČINE
Storitev odvajanja odpadne vode EUR/m ³	0,8833	1,0516	1,0547	0,4000	0,6547
Omrežnina odvajanja odpadne vode EUR/faktor/mesec	2,2797	7,0747	6,9745		6,9745
Storitev čiščenja odpadne vode EUR/m ³	0,8603	1,3670	1,3713	0,2000	1,1713
Omrežnina čiščenja odpadne vode EUR/faktor/mesec	2,6380	3,0455	3,0168		3,0168
Storitev povezane z greznicami in MKČN EUR/m ³	0,8588	1,3711	1,3666	0,2000	1,1666

4 PREDLOG CENIKA

Predlog sklepa:

SKLEP

Občinski svet Občine Brezovica se seznanil z Elaboratom o cenah storitev obvezne občinske gospodarske javne službe oskrbe s pitno vodo in Elaboratom o cenah storitev obvezne občinske gospodarske javne službe odvajanje in čiščenje komunalne odpadne vode za leto 2023 in DODATKOM k obema Elaboratoma ter daje pozitivno mnenje k predlaganim cenam ter potrjuje subvencije storitev odvajanja in čiščenja komunalne odpadne vode za leto 2023, ki znašajo:

- Vse cene so v EUR brez DDV

1. Cenik OGJS oskrba s pitno vodo

	Storitev	enota	Potrjena cena v EUR/m ³	Subvencija Občine v EUR/m ³ ⁽¹⁾	Zaračunana ⁽²⁾ cena v EUR/m ³
1	vodarina	m ³	0,9756	-	0,9756

	Omrežnina oskrba z vodo	Faktor omrežnine	Cena omrežnine v EUR/mesec (brez DDV)
1	DN ≤ 20	1	11,2623
2	20 < DN < 40	3	33,7869
3	40 ≤ DN < 50	10	112,6230
4	50 ≤ DN < 65	15	168,9345
5	65 ≤ DN < 80	30	337,8690
6	80 ≤ DN < 100	50	563,1150
7	100 ≤ DN < 150	100	1.126,2300
8	150 ≥ DN	200	2.252,4600

⁽¹⁾ Subvencijo za gospodinjstva in izvajalce nepridobitnih dejavnosti oblikuje Občina Brezovica iz proračuna. Izvajalcem pridobitnih dejavnosti Občina Brezovica cen storitev gospodarskih javnih služb ne subvencionira.

⁽²⁾ Zaračunana cena storitev javne službe je potrjena cena, zmanjšana za subvencije, ki posameznim odjemalcem pripadajo

2. Cenik OGJS odvajanje in čiščenja komunalne odpadne vode

	Storitev	enota	Potrjena cena v EUR/m ³	Subvencija Občine v EUR/m ³ ⁽¹⁾	Zaračunana ⁽²⁾ cena v EUR/m ³
1	odvajanje	m ³	1,0547	0,4000	0,6547
2	čiščenje	m ³	1,3713	0,2000	1,1713
3	greznice in MKČN	m ³	1,3666	0,2000	1,1666

	Omrežnina odvajanje	Faktor omrežnine	Cena omrežnine v EUR/mesec (brez DDV)
1	DN ≤ 20	1	6,9745
2	20 < DN < 40	3	20,9235
3	40 ≤ DN < 50	10	69,7450
4	50 ≤ DN < 65	15	104,6175
5	65 ≤ DN < 80	30	209,2350
6	80 ≤ DN < 100	50	348,7250
7	100 ≤ DN < 150	100	697,4500
8	150 ≥ DN	200	1.394,9000


	Omrežnina čiščenje	Faktor omrežnine	Cena omrežnine v EUR/mesec (brez DDV)
1	DN ≤ 20	1	3,0168
2	20 < DN < 40	3	9,0504
3	40 ≤ DN < 50	10	30,1680
4	50 ≤ DN < 65	15	45,2520
5	65 ≤ DN < 80	30	90,5040
6	80 ≤ DN < 100	50	150,8400
7	100 ≤ DN < 150	100	301,6800

Pojasnila k cenikom:

- ⁽¹⁾ Subvencijo za gospodinjstva in izvajalce nepridobitnih dejavnosti oblikuje Občina Brezovica iz proračuna. Izvajalcem pridobitnih dejavnosti Občina Brezovica cen storitev gospodarskih javnih služb ne subvencionira.
- ⁽²⁾ Zaračunana cena storitev javne službe je potrjena cena, zmanjšana za subvencije, ki posameznim odjemalcem pripadajo




Elaborati za oblikovanje cen OGJS v letu 2023



JKP Brezovica d.o.o.

KAJ ZARAČUNAVAMO?

UREDBA O METODOLOGIJI ZA
OBLIKOVANJE CEN...
„Uredba MEDO“



OSKRBA S PITNO VODO

- amortizacija vodovoda
- zavarovanje vodovoda
- stroški obnov in vzdrževanja hišnih priključkov

OMREŽNINA

EUR / mesec

velikost
števca



- material in storitve
- stroški dela
- vodno povračilo
- drugi stroški in odhodki

VODARINA

EUR / m³

količina
vode



ODVAJANJE IN ČIŠČENJE ODPADNIH VODA

ODVAJANJE

- amortizacija kanalizacije
- zavarovanje kanalizacije

OMREŽNINA
EUR / mesec

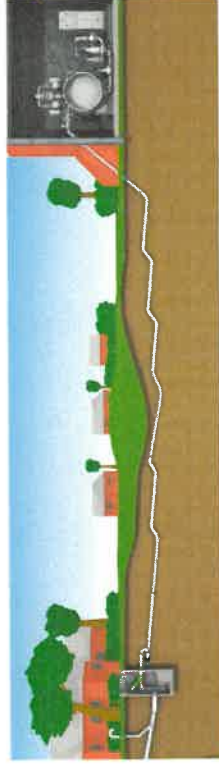


- material in storitve
- stroški dela
- drugi stroški in odhodki

STORITEV
ODVAJANJA
EUR / m³



količina
vode



velikost
stevca

ČIŠČENJE



- amortizacija čistilnih naprav
- zavarovanje čistilnih naprav

OMREŽNINA
EUR / mesec



- material in storitve
- stroški dela
- drugi stroški in odhodki

STORITEV
ČIŠČENJA
EUR / m³



UREDBA O METODOLOGIJI ZA OBLIKOVANJE CEN... Uredba MEDO

UREDBA O OKOLJSKI DAJATVI

OKOLJSKA DAJATEV EUR/m³ KOLIČINA VODE



Glede na stopnjo čiščenja:

- greznice: 0,5283 EUR/m³
- MKČN: 0,0528 EUR/m³
- kanalizacija: 0,0528 EUR/m³

NEMERJENA PORABA m³/osebo/mesec KOLIČINA VODE



- okoljska dajatev: 4,1667 m³/oseba/mesec
- odvajanje in čiščenje: 4,5000 m³/oseba/mesec


KMETIJE, IZLIVI MKČN



- **dokazila obvezna!**
- okoljska dajatev
- odvajanje in čiščenje

JKP Brezovica d.o.o.

DOLOČITEV CENE



UREDBA O METODOLOGIJI ZA OBLIKOVANJE CEN... Uredba MEDO

VELJAVNA CENA 2021

- PREDRAČUNSKA CENA 2021 +/- PORAČUN 2019

OBRAČUNSKO
OBDOBJE 2021

- količine: predvidene/dejanske = +/- PORAČUN 2021
- stroški: predvideni/dejanski = +/- PORAČUN 2021

PRIHODNJE
OBDOBJE 2023

- predvideni stroški, predvidene količine = PREDRAČUNSKA CENA 2023

VELJAVNA
CENA 2023

- PREDRAČUNSKA CENA 2023 +/- PORAČUN 2021

OBLIKOVANJE CENE OMREŽNINE VODOVOD



Amortizacija / najemnina

menjave števec. / obnove hišn. priklj.

Zavarovanje

Omrežnina / faktor / mesec

OBLIKOVANJE CENE OMREŽNINE ODVAJANJE



Amortizacija / najemnina

Zavarovanje

Omrežnina / faktor / mesec

OBLIKOVANJE CENE OMREŽNINE ČIŠČENJA

ČIŠČENJE KOMUNALNIH VODA + GREZNICE 2021 IN 2023



Število števec / število faktorjev

Amortizacija ČISTILNIH NAPRAV / najemina

Omrežnina / faktor / mesec

Zavarovanje

LETO 2023	poraba 2023			cena 2023			skupaj plačilo 2023		
	MM Naziv	skupaj VT	skupaj MT	skupaj	VT	MT	VT	MT	2023
1.	UPRAVA	12.919	9.655	22.574	0,51306	0,32680	6.628	3.155	9.783
2.	VODOVODNO OMREŽJE	136.405	164.475	300.880	0,51306	0,32680	69.984	53.750	123.734
3.	OBJEKTI ODVAJANJE	138.866	144.494	283.360	0,51306	0,32680	71.247	47.221	118.467
4.	OBJEKTI ČIŠČENJE	251.910	265.275	517.185	0,51306	0,32680	129.245	86.692	215.937
	SKUPAJ		583.899	1.123.999			277.104	190.818	467.922

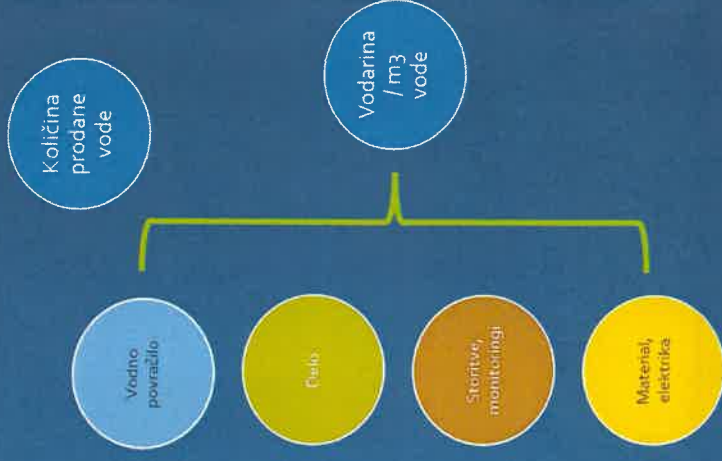
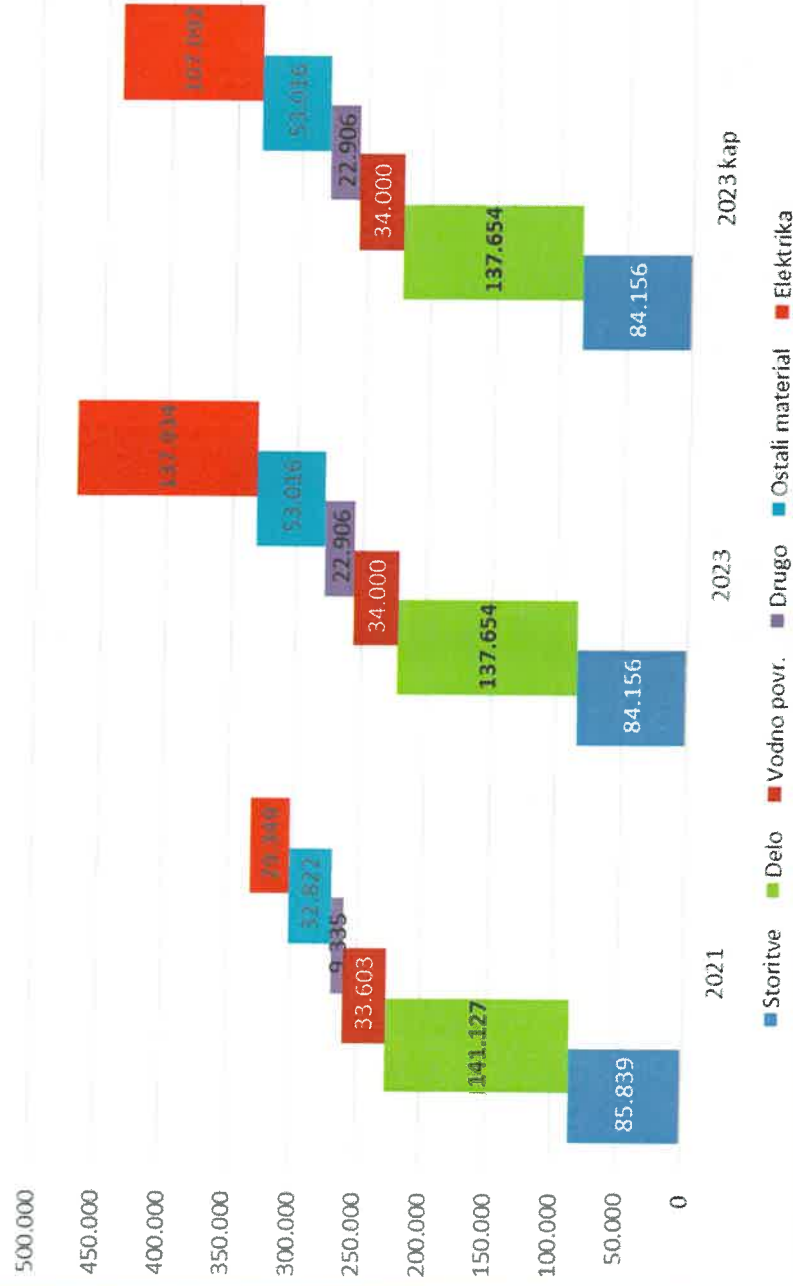
LETO 2023	poraba 2023			cena 2023 S KAPICO			skupaj plačilo 2023 S KAPICO		
	MM Naziv	skupaj VT	skupaj MT	skupaj	VT	MT	VT	MT	2023
1.	UPRAVA	12.919	9.655	22.574	0,37960	0,24766	4.904	2.391	7.295
2.	VODOVODNO OMREŽJE	136.405	164.475	300.880	0,38404	0,24629	52.384	40.508	92.892
3.	OBJEKTI ODVAJANJE	138.866	144.494	283.360	0,39119	0,25638	54.322	37.046	91.369
4.	OBJEKTI ČIŠČENJE	251.910	265.275	517.185	0,38038	0,24892	95.822	66.032	161.854
	SKUPAJ		583.899	1.123.999			207.433	145.977	353.410

Strošek električne energije



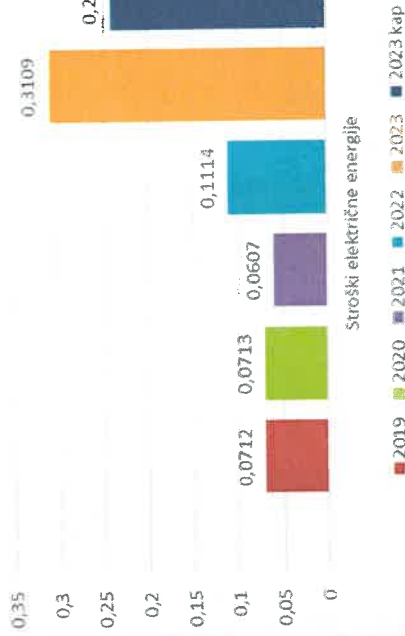
OBLIKOVANJE CENE VODARINE – predvidena količina 443.676 m³

OSKRBA Z VODO 2021 in 2023
VODARINA - kapica elektrike



OBLIKOVANJE CENE VODARINE – predvidena količina 443.676 m³

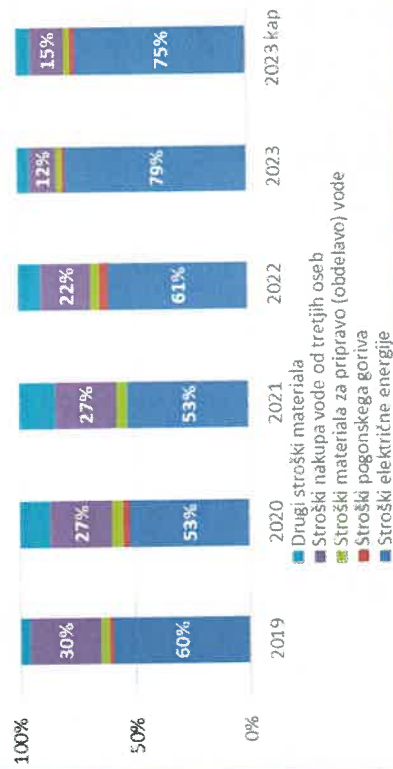
Cena elektrike v 1 m³ pitne vode



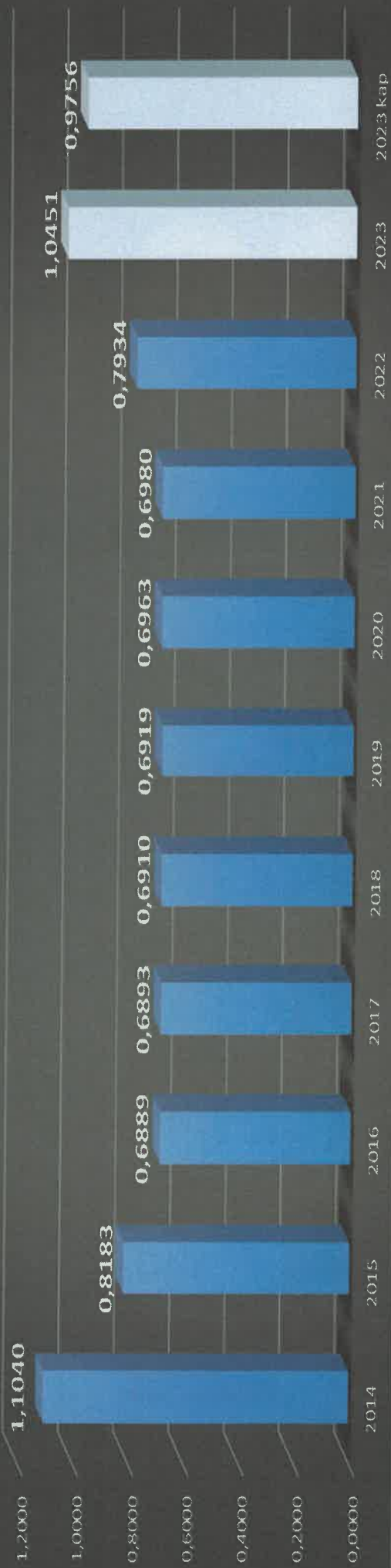
VODA: Cena vodarine v €/m³




VODA: Struktura cene materiala v %



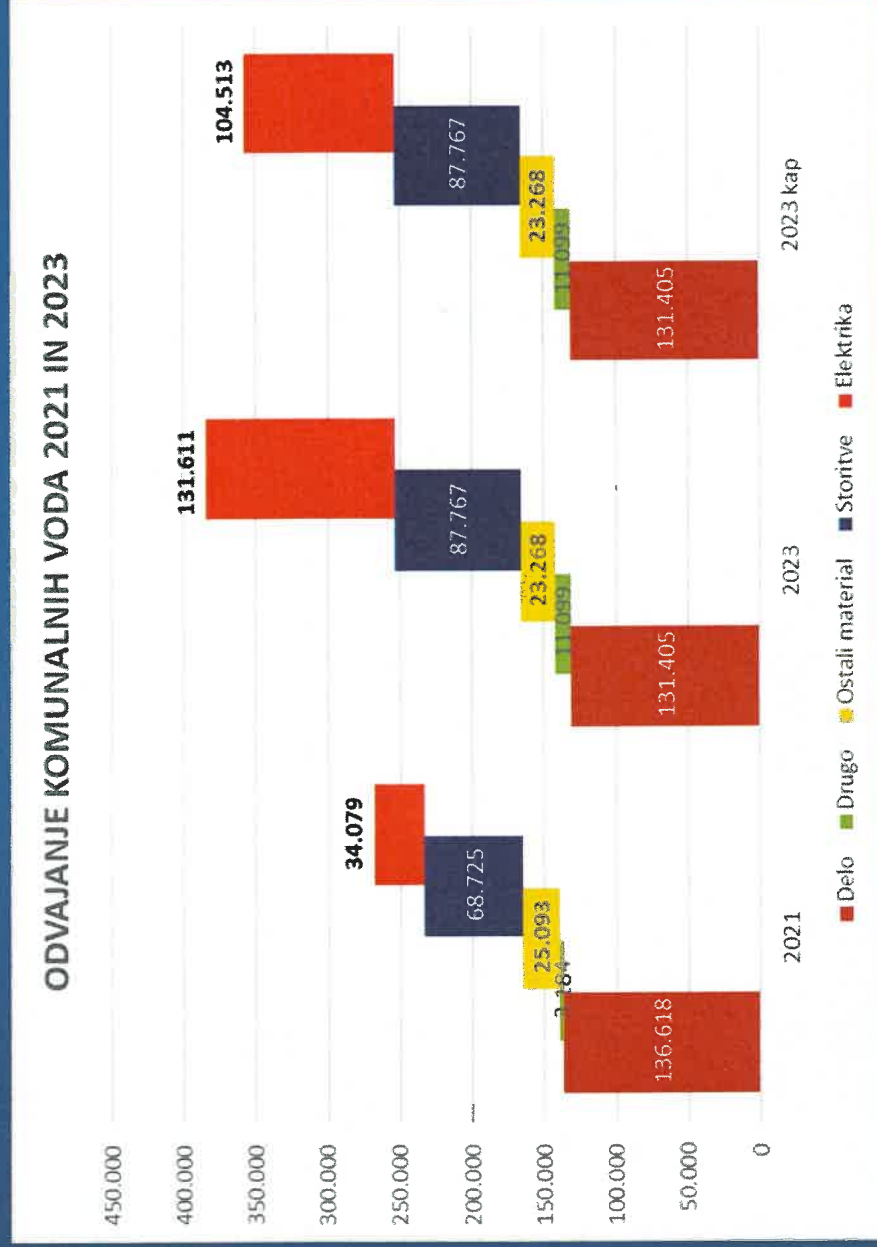
Vodarina EUR/m³



OMREŽNINA VODOVOD (EUR/FAKTOR/MESEC)



OBLIKOVANJE CENE STORITVE ODVAJANJA – predvidena količina 340.472 m³



Količina odvedene vode

Delo

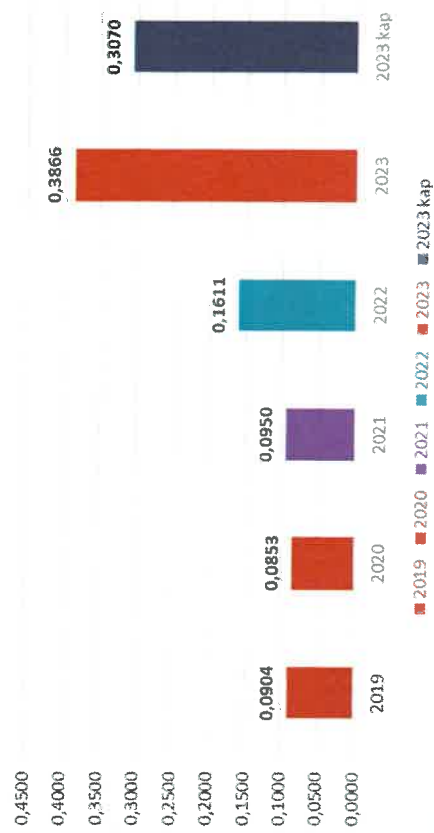
Storitve, servisi, monitoringi

Material, elektrika

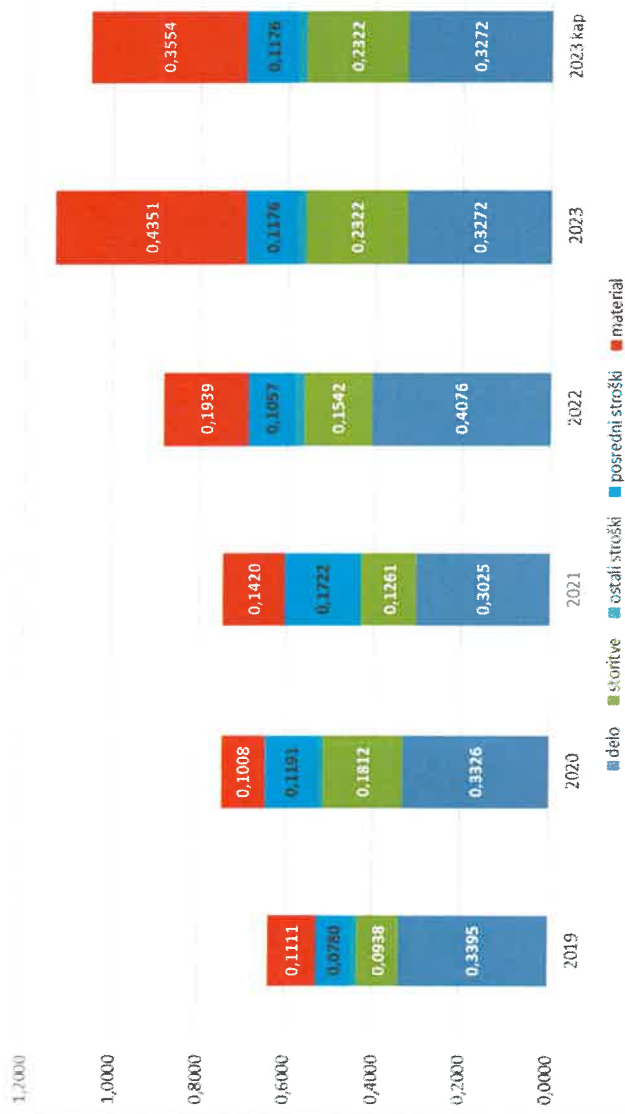
odvajanje / m³ vode

OBLIKOVANJE CENE ODVAJANJE ODPADNE VODE – 340.472 m³

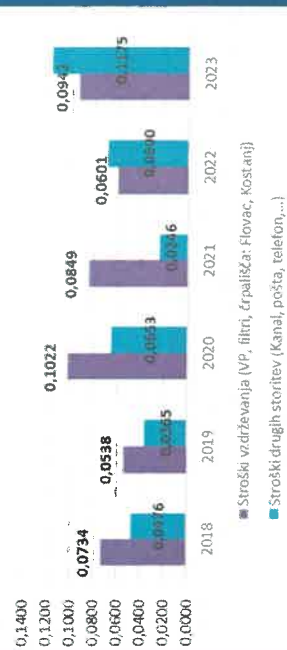
Cena elektrike v 1 m³ odvedene vode



KANAL: Cena odvajanja v €/m³



ODVAJANJE: Cena vzdrževanja in storitev v €/m³



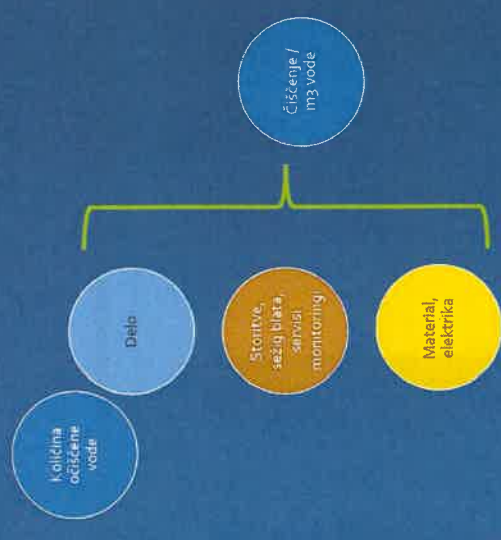
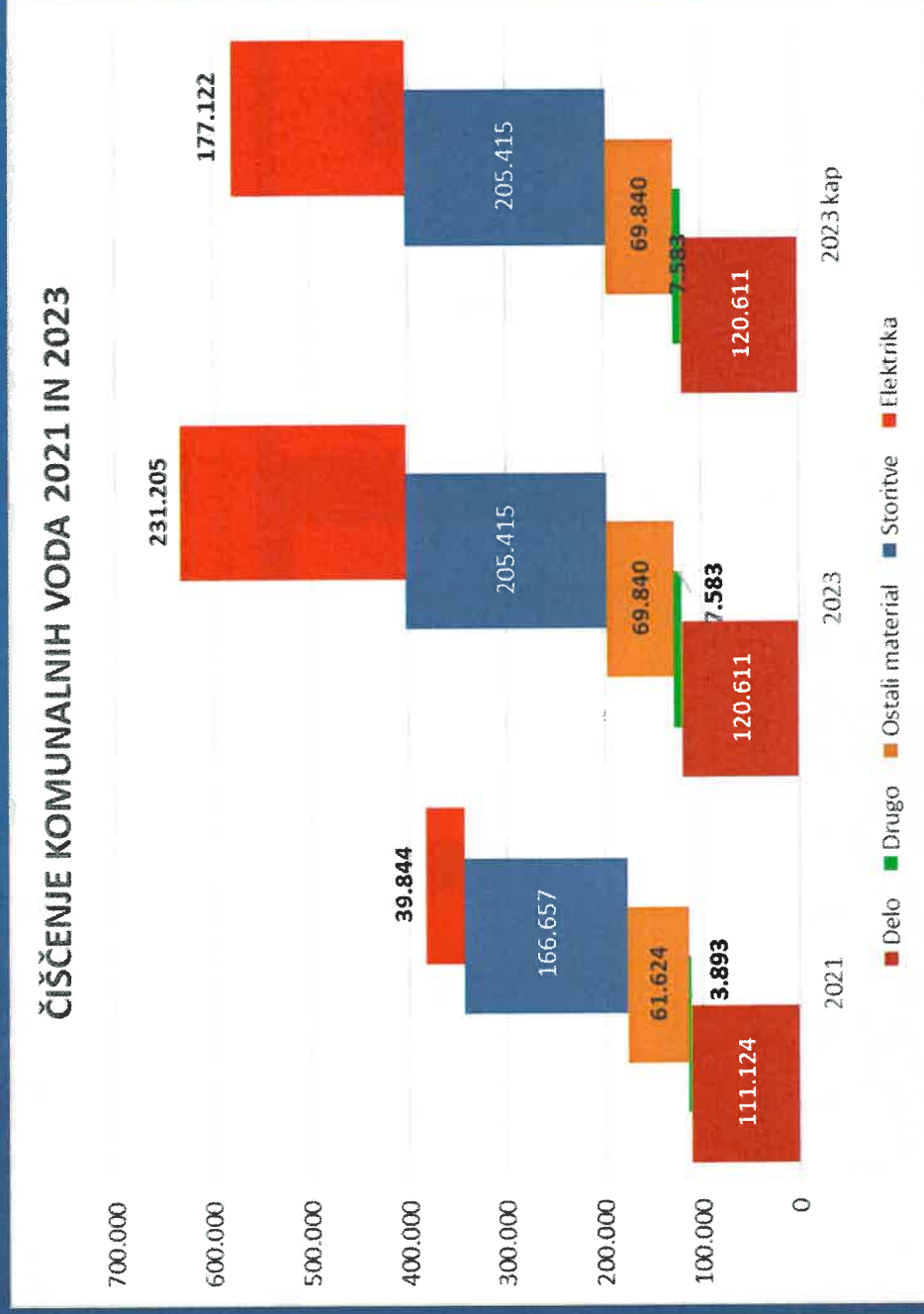
ODVAJANJE: Struktura cene materiala v %



ODVAJANJE: Struktura cene storitev v %



OBLIKOVANJE CENE STORITVE ČIŠČENJA – predvidena količina 443.676 m³



OBLIKOVANJE CENE ČIŠČENJA ODPADNE VODE

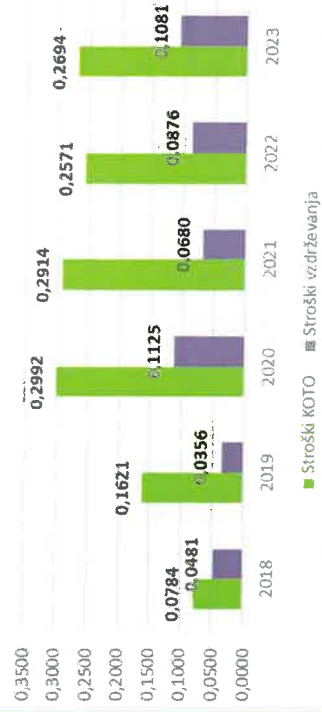
Cena elektrike v 1 m3 očiščene vode



KANAL: Cena čiščenja v €/m3



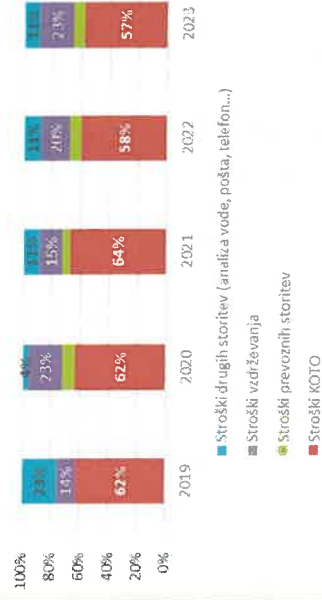
ČIŠČENJE: Cene storitev KOTO in vzdrževanja v €/m3



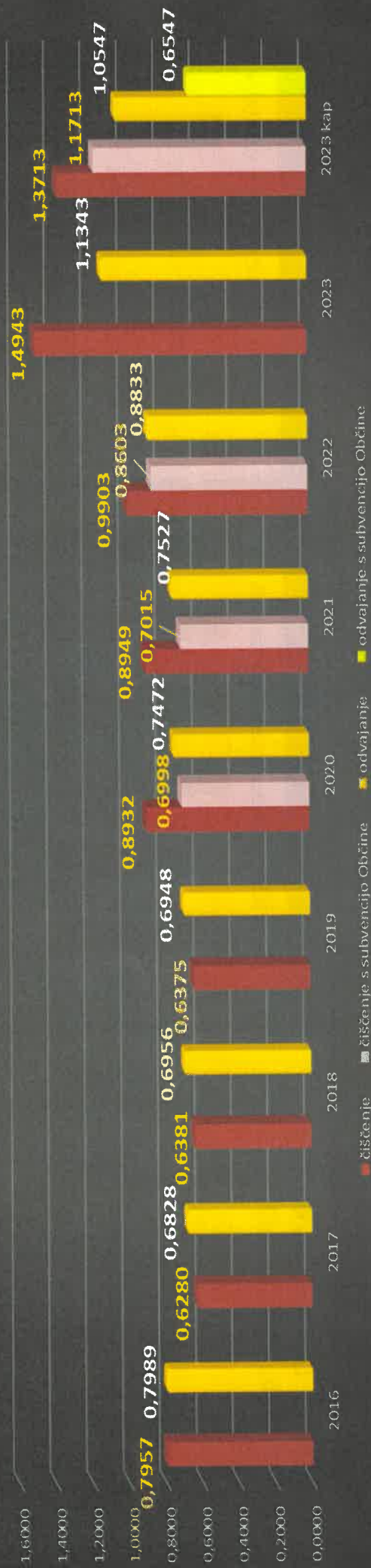
ČIŠČENJE: Struktura cene materiala v %



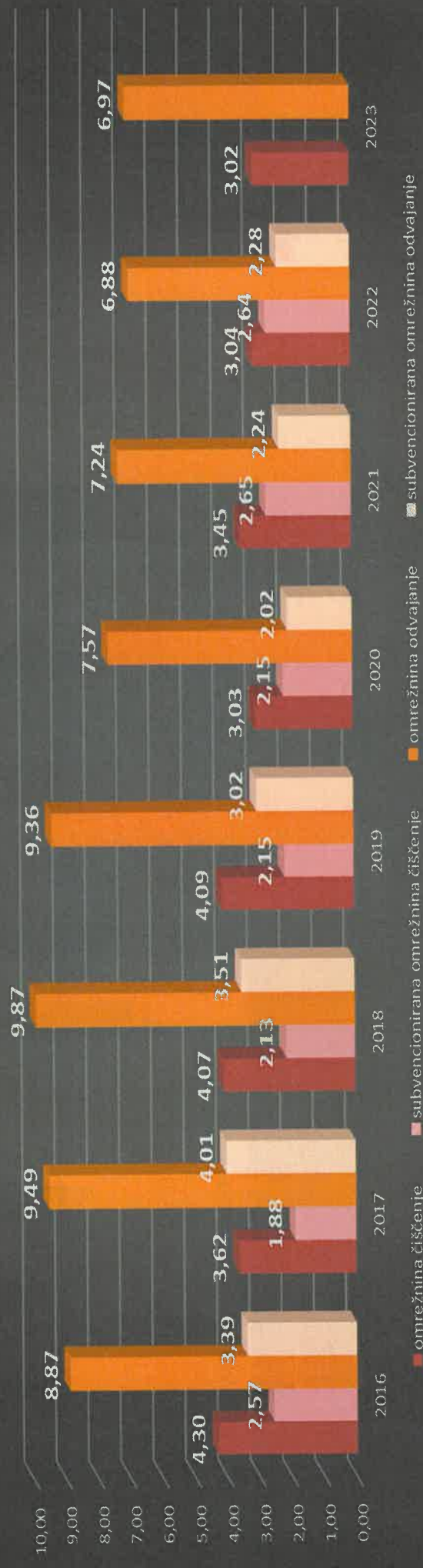
ČIŠČENJE: Struktura cene storitev v %



Odvajanje in čiščenje odpadne vode EUR/m³



OMREŽNINA Odvajanje in čiščenje odpadne vode EUR/faktor/mesec



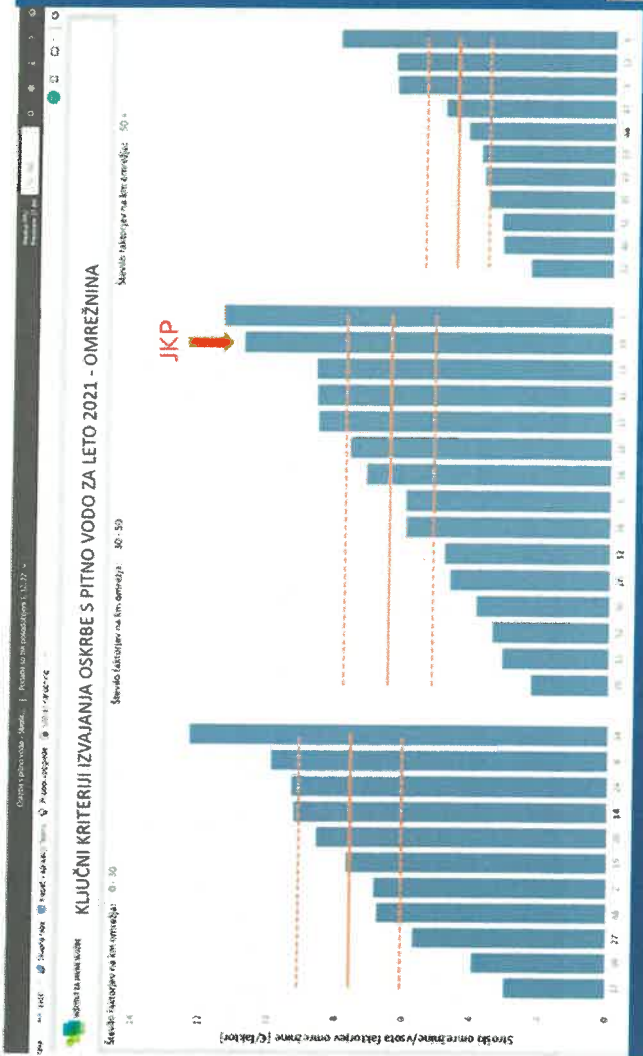
Občina BREZOVICA					
Povprečne cene na obračunsko e noto storitve					
Storitev javne službe oskrbe s pitno vodo	Zaračunavane cene v letu 2022 (s subvencijo Občine)	Predlagane cene 2023 S KAPICO ELEKTRIKE	Predlagane cene 2023 s poračunom 2021 S KAPICO ELEKTRIKE	subvencija Občina	Zaračunavane cene 2023 S KAPICO ELEKTRIKE IN SUBVENCIJO OBČINE
	Vodarina/stroški opravljanja EUR/m ³	0,7934	0,9891	0,9756	
Omrežnina/stroški javne infrastrukture EUR/faktor/mesec - gospodinjstva in ne pridobitni uporabniki	10,3610	11,3117	11,2623		11,2623
Storitev javne službe odvajanja in čiščenja odpadne vode					
Storitev odvajanja odpadne vode EUR/m ³	0,8833	1,0516	1,0547	0,4000	0,6547
Omrežnina odvajanja odpadne vode EUR/faktor/mesec	2,2797	7,0747	6,9745		6,9745
Storitev čiščenja odpadne vode EUR/m ³	0,8603	1,3670	1,3713	0,2000	1,1713
Omrežnina čiščenja odpadne vode EUR/faktor/mesec	2,6380	3,0455	3,0168		3,0168
Storitev povezane z greznicami in MKČN EUR/m ³	0,8588	1,3711	1,3666	0,2000	1,1666

Položnice za 15 m³ EUR z DDV

		2022			2023 BREZ KAPICE ELEKTRIKE			2023 S KAPICO ELEKTRIKE		
1. Oskrba s pitno vodo		Brez subvencije	Subvencija	S subvencijo	Brez subvencije	Subvencija	S subvencijo	Brez subvencije	Subvencija	S subvencijo
Storitev										
Vodarina	€/m ³	13,03		13,03	17,17		17,17	16,02		16,02
Omrežnina	mes	11,34		11,34	12,33		12,33	12,33		12,33
2. Odvajanje in čiščenje odpadne vode										
Odvajanje odpadne vode	€/m ³	14,51		14,51	18,63	6,57	12,06	17,32	6,57	10,75
Omrežnina odvajanje	mes	7,53	5,03	2,50	7,64		7,64	7,64		7,64
Čiščenje odpadne vode	€/m ³	16,27	2,14	14,13	24,54	3,29	21,25	22,52	3,28	19,24
Omrežnina čiščenje	mes	3,33	0,44	2,89	3,31		3,31	3,30		3,30
Okolijska dajatev	€/m ³	0,79		0,79	0,79		0,79	0,79		0,79
		66,80	7,61	59,19	84,41	9,86	74,55	79,94	9,86	70,08

Izračun subvencije Občine v 2023:

	KOLIČINE	€/enoto brez DDV	skupaj € z DDV
Odvajanje odpadne vode	340.472	0,40	166.150,34
Omrežnina odvajanje	32.628	-	-
Čiščenje odpadne vode	424.462	0,20	103.568,73
Omrežnina čiščenje	43.584	-	-
			269.719,06

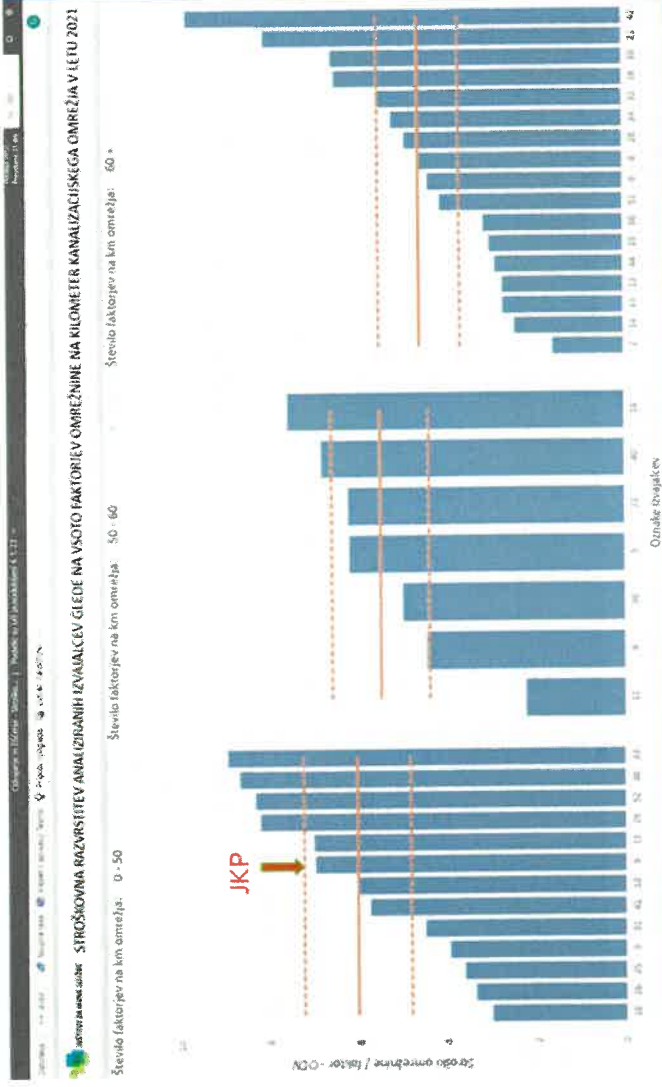


- Podjetja razvrščena glede na kriterij št. faktorjev na km omrežja
- Omrežnina (novi vodovodi, nova vodarna – višja amortizacija)
- Vodarina (pod povprečjem primerljivih podjetij)

Primerjalna analiza izvajanja občinskih gospodarskih javnih služb varstva okolja za leto 2021
 (naročnik Zbornica komunalnega gospodarstva, izdelal: Inštitut za javne službe)

OSKRBA S PITNO VODO

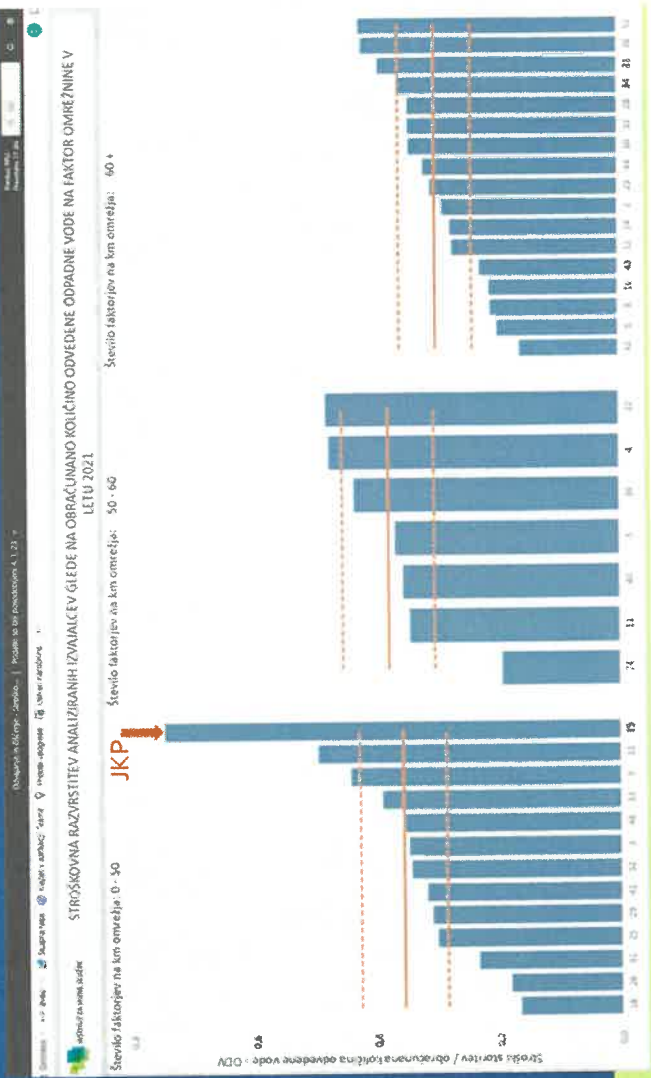


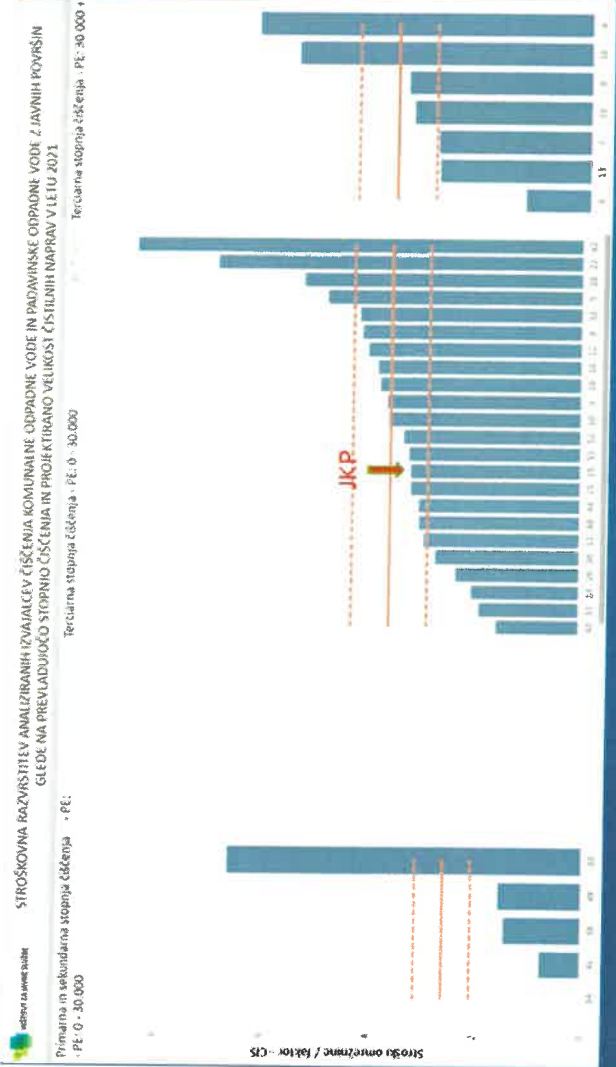


Primerjalna analiza izvajanja občinskih gospodarskih javnih služb varstva okolja za leto 2021
(naročnik Zbornica komunalnega gospodarstva, izdelal: Inštitut za javne službe)

ODVAJANJE ODPADNE VODE

- Podjetja razvrščena glede na kriterij št. faktorjev na km omrežja
- Omrežnina (vakuumska kanalizacija je bila cenovno ugodna investicija v danih terenskih razmerah – amortizacija znotraj odklona povprečja)
- Storitve odvajanja (močno nad povprečjem; neprimerljive tehnološke rešitve – vakuumska kanalizacija glede upravljanja in vzdrževanja NI PRIMERLJIVA z gravitacijsko kanalizacijo: velika poraba električne energije, IT tehnologija, stroški vzdrževanja in servisov vakuumskih postaj, filtrov, črpalk, stroški rezervnih delov, servisiranje vakuumskih jaškov,...)





Primerjalna analiza izvajanja občinskih gospodarskih javnih služb varstva okolja za leto 2021
(naročnik Zbornica komunalnega gospodarstva, izdelal: Inštitut za javne službe)

ČIŠČENJE ODPADNE VODE




- Podjetja razvrščena glede stopnjo čiščenja in velikost čistilnih naprav
- Omrežnina (amortizacija znotraj spodnjega odklona povprečja)
- Storitve čiščenja (v povprečju)

CENE, 15 m³, EUR z DDV

Subvencija Občine:

	KOLIČINE	€/enoto brez DDV	skupaj € z DDV
Odvajanje odpadne vode	340,472	0,40	166.150,34
Omrežnina odvajanje	32,628	-	-
Čiščenje odpadne vode	474,462	0,20	103.568,73
Omrežnina čiščenje	43,584	-	-
Skupaj			269.719,06



POJASNILO:

Pri vsaki občini je levi stolpec polna cena, desni stolpec subvencionirana cena (subvencije Občin za gospodinjiske uporabnike)
Cene so iz leta 2022, razen, če ni navedeno drugače (npr. Pivka leto 2017)