



O B Č I N A
SLOVENSKA BISTRICA
O b č i n s k i s v e t

14. redna seja občinskega sveta
dne 27. maja 2021

Gradivo za 11.a) točko dnevnega reda

ZADEVA: Poročilo o delu javnega podjetja
Komunala Slovenska Bistrica d.o.o. za leto 2020

Poročevalca:

Milan OZIMIČ, vodja oddelka za okolje in prostor

Maksimiljan TRAMŠEK, direktor podjetja Komunala Slovenska Bistrica
d.o.o.



**O B Č I N A
SLOVENSKA BISTRICA**

O b č i n s k a u p r a v a
Oddelek za okolje in prostor

Kolodvorska ulica10, 2310 Slovenska Bistrica

telefon: h.c. + 386 2 / 843 28 00, 843 28 30, fax: + 386 2 / 843 28 50 e-mail: obcina@slov-bistrica.si

uradna spletna stran <http://www.slovenska-bistrica.si>

Številka:

Datum: 12.5.2021

**O B Č I N A
SLOVENSKA BISTRICA
O b č i n s k i s v e t**

**ZADEVA: Poročilo o delu javnega podjetja Komunala Slovenska Bistrica d.o.o.
za leto 2020**

I. PREDLAGATELJ

Komunala Slovenska Bistrica d.o.o.

II. DELOVNO TELO, PRISTOJNO ZA OBRAVNAVO

Odbor za okolje in urejanje prostora

III. VRSTA POSTOPKA

Enofazni

IV. PRAVNE PODLAGE ZA SPREJEM:

- Statut Občine Slovenska Bistrica (Uradni list RS, št. 79/19),
- Poslovník občinskega sveta (Uradni list RS, št. 55/10).

V. NAMEN IN CILJI

S poslovnim poročilom javnega podjetja katerega večinski solastnik je Občina Slovenska Bistrica in kateri izvajanje večino obveznih javnih služb s področja komunalnih dejavnosti, se občinski svetniki in tudi širša javnost seznanijo z njegovim delovanjem in poslovanjem v preteklem letu.

VI. FINANČNE POSLEDICE

Predloženo poročilo nima neposrednih finančnih posledic za občinski proračun.

VII. PREDLOG SKLEPA

Občinskemu svetu predlagamo, da se s poročilom seznanijo, o njem razpravljajo in sprejme naslednji

SKLEP

Občinski svet občine Slovenska Bistrica se je seznanil s poročilom o delovanju javnega podjetja Komunala Slovenska Bistrica d.o.o. za leto 2020.

S spoštovanjem,

Milan OZIMIČ
vodja oddelka za okolje in prostor

Priloge:

- Poročilo o delovanju javnega podjetja Komunala Slovenska Bistrica d.o.o. za leto 2020



LETNO POROČILO 2020

KOMUNALA

SLOVENSKA BISTRICA

PODJETJE ZA KOMUNALNE IN DRUGE STORITVE d.o.o.

KAZALO VSEBINE

1. PREDSTAVITEV PODJETJA	3
1.1. STATUSNO-PRAVNI POLOŽAJ	3
1.2. DEJAVNOSTI	4
1.3. ORGANIZIRANOST	8
1.4. ZAPOSLENI	9
1.5. INFORMIRANJE, STIKI Z JAVNOSTJO	12
2. POSLOVNO POROČILO	13
2.1. POROČILO POSLOVODSTVA.....	13
2.2. NABAVA.....	14
2.3. OSKRBA S PITNO VODO.....	17
2.4. ODVAJANJE IN ČIŠČENJE ODPADNE VODE.....	53
2.5. RAVNANJE Z ODPADKI.....	71
2.6. VZDRŽEVANJE LOKALNIH CEST IN ULIC.....	90
2.7. UREJANJE JAVNIH POVRŠIN	103
2.8. UPRAVLJANJE POSL. PROSTOROV IN STANOVANJ	114
2.9. NAČRTI ZA PRIHODNOST	117
3. RAČUNOVODSKO POROČILO	119
3.1. RAČUNOVODSKI IZKAZI	119
3.1.1. Bilanca stanja na dan 31. 12. 2020	120
3.1.2. Izkaz poslovnega izida od 1. 1. do 31. 12. 2020.....	121
3.1.3. Izkaz vseobsegajočega donosa	122
3.1.4. Izkaz denarnih tokov od 1. 1. do 31. 12. 2020.....	123
3.1.5. Izkaz gibanja kapitala	124
3.2. RAZKRITJA POSTAVK BILANCE STANJA	126
3.2.1. Neopredmetena sredstva in dolgoročne aktivne časovne razmejitve	126
3.2.3. Dolgoročne poslovne terjatve	129
3.2.4. Zaloge	129
3.2.5. Kratkoročne finančne naložbe.....	129
3.2.6. Kratkoročne poslovne terjatve	129
3.2.7. Denarna sredstva	130
3.2.8. Kratkoročne aktivne časovne razmejitve	130
3.2.9. Zabilančna sredstva	131
3.2.10. Kapital	131
3.2.11. Rezervacije in dolgoročne pasivne časovne razmejitve.....	132
3.2.12. Dolgoročne finančne obveznosti	133
3.2.13. Kratkoročne obveznosti	133
3.2.14. Kratkoročne pasivne časovne razmejitve	134
3.2.15. Zabilančne obveznosti	134

3.3. RAZKRITJA POSTAVK IZKAZA POSLOVNEGA IZIDA	135
3.3.1. Prihodki	135
3.3.1.1. Čisti prihodki od prodaje	135
3.3.1.2. Drugi poslovni prihodki (s prevrednotovalnimi poslovnimi prihodki)	136
3.3.1.3. Finančni prihodki iz danih posojil	136
3.3.1.4. Finančni prihodki iz poslovnih terjatev	136
3.3.1.5. Drugi prihodki	136
3.3.2. Stroški in odhodki.....	137
3.3.2.1. Stroški blaga, materiala in storitev	137
3.3.2.2. Stroški dela.....	138
3.3.2.3. Odpisi vrednosti.....	138
3.3.2.4. Drugi poslovni odhodki	139
3.3.2.5. Finančni odhodki iz finančnih obveznosti.....	140
3.3.2.6. Finančni odhodki iz poslovnih obveznosti	140
3.3.2.7. Drugi odhodki.....	140
3.3.3. Davek iz dobička	141
3.3.4. Čisti poslovni izid obračunskega obdobja.....	141
3.4. IZKAZ DRUGEGA VSEOBSEGAJOČEGA DONOSA	142
3.5. IZKAZ DENARNIH TOKOV.....	142
3.6. IZKAZ GIBANJA KAPITALA.....	143
3.7. TVEGANJA	144
3.8. POSLOVANJE S POVEZANIMI OSEBAMI	145
3.9. RAČUNOVODSKI KAZALNIKI.....	146
3.10. IZKAZ REZULTATA IZ POSLOVANJA PO DEJAVNOSTIH.....	147
3.11. RAZPOREJANJE PRIHODKOV IN STROŠKOV PO DEJAVNOSTIH	157
3.12. IZJAVA O UPRAVLJANJU DRUŽBE.....	159
3.12. IZJAVA ODGOVORNOSTI ZA RAČUNOVODSKE IZKAZE.....	162
4. POROČILO NEODVISNEGA REVIZORJA.....	163

1. PREDSTAVITEV PODJETJA

1.1. STATUSNO-PRAVNI POLOŽAJ

Polni naziv firme: KOMUNALA SLOVENSKA BISTRICA, podjetje za komunalne in druge storitve, d. o. o.

Skrajšana firma: KOMUNALA SLOVENSKA BISTRICA, d. o. o.

Sedež: Ulica Pohorskega bataljona 12, 2310 Slovenska Bistrica

Telefon: 02 / 80 55 400

Faks: 02 / 80 55 410

E - pošta: info@komunala-slb.si

Spletna stran: www.komunala-slb.si

Matična številka: 5073162

ID za DDV: SI32621213

Osnovni kapital: 210.061,01 EUR

Družbeniki:	Občina Slovenska Bistrica	poslovni delež	76,2246 %
	Občina Poljčane	poslovni delež	11,2009 %
	Občina Oplotnica	poslovni delež	6,6628 %
	Občina Makole	poslovni delež	5,2208 %
	Občina Rače-Fram	poslovni delež	0,2308 %
	Občina Kidričevo	poslovni delež	0,2308 %
	Občina Slovenske Konjice	poslovni delež	0,1529 %
	Občina Zreče	poslovni delež	0,0764 %

Zastopniki: direktor: Maksimiljan TRAMŠEK

Nadzorni svet: predsednik: Branko ŽNIDAR
podpredsednik: Dušan MOŠKOTEVC
član: dr. Matjaž ŠRAML

1.2. DEJAVNOSTI

Registrirane dejavnosti podjetja so:

- 20.150 Proizvodnja gnojil in dušikovih spojin
- 35.119 Druga proizvodnja električne energije
- 35.140 Trgovanje z električno energijo
- 35.210 Proizvodnja plina
- 35.220 Distribucija plinastih goriv po plinovodni mreži
- 35.230 Trgovanje s plinastimi gorivi po plinovodni mreži
- 35.300 Oskrba s paro in vročo vodo
- 36.000 Zbiranje, prečiščevanje in distribucija vode
- 37.000 Ravnanje z odplakami
- 38.110 Zbiranje in odvoz nenevarnih odpadkov
- 38.120 Zbiranje in odvoz nevarnih odpadkov
- 38.210 Ravnanje z nenevarnimi odpadki
- 38.310 Demontaža odpadnih naprav
- 38.320 Pridobivanje sekundarnih surovin iz ostankov in odpadkov
- 39.000 Saniranje okolja in drugo ravnanje z odpadki
- 41.100 Organizacija izvedbe stavbnih projektov
- 41.200 Gradnja stanovanjskih in nestanovanjskih stavb
- 42.110 Gradnja cest
- 42.120 Gradnja železnic in podzemnih železnic
- 42.130 Gradnja mostov in predorov
- 42.210 Gradnja objektov oskrbne infrastrukture za tekočine in pline
- 42.220 Gradnja objektov oskrbne infrastrukture za elektriko in telekomunikacije
- 42.910 Gradnja vodnih objektov
- 42.990 Gradnja drugih objektov nizke gradnje
- 43.110 Rušenje objektov
- 43.120 Zemeljska pripravljalna dela
- 43.130 Testno vrtanje in sondiranje
- 43.210 Inštaliranje električnih napeljav in naprav
- 43.220 Inštaliranje vodovodnih, plinskih in ogrevalnih napeljav in naprav
- 43.290 Drugo inštaliranje pri gradnjah
- 43.310 Fasaderska in štukaterska dela
- 43.320 Vgrajevanje stavbnega pohištva
- 43.330 Oblaganje tal in sten
- 43.341 Steklarska dela
- 43.342 Pleskarska dela
- 43.390 Druga zaključna gradbena dela
- 43.910 Postavljanje ostrešij in krovska dela
- 43.990 Druga specializirana gradbena dela
- 45.200 Vzdrževanje in popravila motornih vozil
- 46.190 Nespecializirano posredništvo pri prodaji raznovrstnih izdelkov
- 46.750 Trgovina na debelo s kemičnimi izdelki
- 46.760 Trgovina na debelo z drugimi polizdelki
- 46.770 Trgovina na debelo z ostanki in odpadki

- 46.900 Nespecializirana trgovina na debelo
- 47.762 Trgovina na drobno v specializiranih prodajalnah z vrtnarsko opremo in hišnimi živalmi
- 49.391 Medkrajevni in drug cestni potniški promet
- 49.410 Cestni tovorni promet
- 49.420 Selitvena dejavnost
- 52.210 Spremljajoče storitvene dejavnosti v kopenskem prometu
- 59.200 Snemanje in izdajanje zvočnih zapisov in muzikalij
- 63.990 Drugo informiranje
- 68.100 Trgovanje z lastnimi nepremičninami
- 68.200 Oddajanje in obratovanje lastnih ali najetih nepremičnin
- 68.310 Posredništvo v prometu z nepremičninami
- 68.320 Upravljanje nepremičnin za plačilo ali po pogodbi
- 71.112 Krajinsko arhitekturno, urbanistično in drugo projektiranje
- 71.111 Arhitekturno projektiranje
- 71.129 Druge inženirske dejavnosti in tehnično svetovanje
- 71.200 Tehnično preizkušanje in analiziranje
- 72.110 Raziskovalna in razvojna dejavnost na področju biotehnologije
- 72.190 Raziskovalna in razvojna dejavnost na drugih področjih naravoslovja in tehnologije
- 73.110 Dejavnost oglaševalskih agencij
- 73.120 Posredovanje oglaševalskega prostora
- 74.900 Drugje nerazvrščene strokovne in tehnične dejavnosti
- 77.400 Dajanje pravic uporabe intelektualne lastnine v zakup, razen avtorsko zaščitene del
- 80.200 Nadzorovanje delovanja varovalnih sistemov
- 81.100 Vzdrževanje objektov in hišniška dejavnost
- 81.210 Splošno čiščenje stavb
- 81.220 Drugo čiščenje stavb, industrijskih naprav in opreme
- 81.290 Čiščenje cest in drugo čiščenje
- 81.300 Urejanje in vzdrževanje zelenih površin in okolice
- 82.300 Organiziranje razstav, sejmov, srečanj
- 82.910 Zbiranje terjatev in ocenjevanje kreditne sposobnosti
- 82.990 Drugje nerazvrščene spremljajoče dejavnosti za poslovanje
- 93.210 Dejavnost zabaviščnih parkov
- 96.030 Pogrebna dejavnost
- 96.090 Druge storitvene dejavnosti, drugje nerazvrščene

Družba lahko brez vpisa v sodni register opravlja v manjšem obsegu tudi druge dejavnosti namenjene podpori dejavnosti vpisani v sodni register in za katere je običajno, da se opravljajo skupno s to dejavnostjo in sicer v manjšem obsegu, ali občasno, ali ki prispevajo k popolnejšemu izkoriščanju zmogljivosti in materiala, ki se uporablja za opravljanje registrirane dejavnosti.

Komunala Slovenska Bistrica d.o.o. je v občini Slovenska Bistrica skladno z veljavno zakonodajo opravljala naslednje lokalne gospodarske javne službe:



- oskrba s pitno vodo,
- odvajanje in čiščenje komunalne in padavinske odpadne vode,
- zbiranje komunalnih odpadkov,
- obdelava določenih vrst komunalnih odpadkov,
- odlaganje ostankov predelave ali odstranjevanja komunalnih odpadkov,
- vzdrževanje lokalnih cest, ulic in javnih poti,
- urejanje, vzdrževanje in čiščenje javnih površin,
- upravljanje s pokopališči, urejanje in vzdrževanje pokopališč,
- upravljanje in vzdrževanje poslovnih prostorov in stanovanj.

V občini Oplotnica je skladno z veljavno zakonodajo opravljala naslednje lokalne gospodarske javne službe:




- oskrba s pitno vodo,
- odvajanje in čiščenje komunalne in padavinske odpadne vode,
- zbiranje komunalnih odpadkov,
- obdelava določenih vrst komunalnih odpadkov,
- odlaganje ostankov predelave ali odstranjevanja komunalnih odpadkov.
- upravljanje in vzdrževanje poslovnih prostorov in stanovanj.

V občini Poljčane je skladno z veljavno zakonodajo opravljala naslednje lokalne gospodarske javne službe:



- odvajanje in čiščenje komunalne in padavinske odpadne vode,
- zbiranje komunalnih odpadkov,
- obdelava določenih vrst komunalnih odpadkov,
- odlaganje ostankov predelave ali odstranjevanja komunalnih odpadkov,
- upravljanje in vzdrževanje poslovnih prostorov in stanovanj.

V občini Makole je skladno z veljavno zakonodajo opravljala naslednje lokalne gospodarske javne službe:



- oskrba s pitno vodo,
- odvajanje in čiščenje komunalne in padavinske odpadne vode,
- zbiranje komunalnih odpadkov,
- obdelava določenih vrst komunalnih odpadkov,
- odlaganje ostankov predelave ali odstranjevanja komunalnih odpadkov,
- upravljanje in vzdrževanje poslovnih prostorov in stanovanj.

V občini Rače-Fram je skladno z veljavno zakonodajo opravljala naslednje lokalne gospodarske javne službe:

- oskrba s pitno vodo,
- odvajanje in čiščenje komunalne in padavinske odpadne vode,
- zbiranje komunalnih odpadkov,
- obdelava določenih vrst komunalnih odpadkov,
- odlaganje ostankov predelave ali odstranjevanja komunalnih odpadkov,
- upravljanje in vzdrževanje poslovnih prostorov in stanovanj.



V občini Kidričevo je skladno z veljavno zakonodajo opravljala naslednjo lokalno gospodarsko javno službo:

- oskrba s pitno vodo.



V občini Slovenske Konjice je skladno z veljavno zakonodajo opravljala naslednji lokalni gospodarski javni službi:

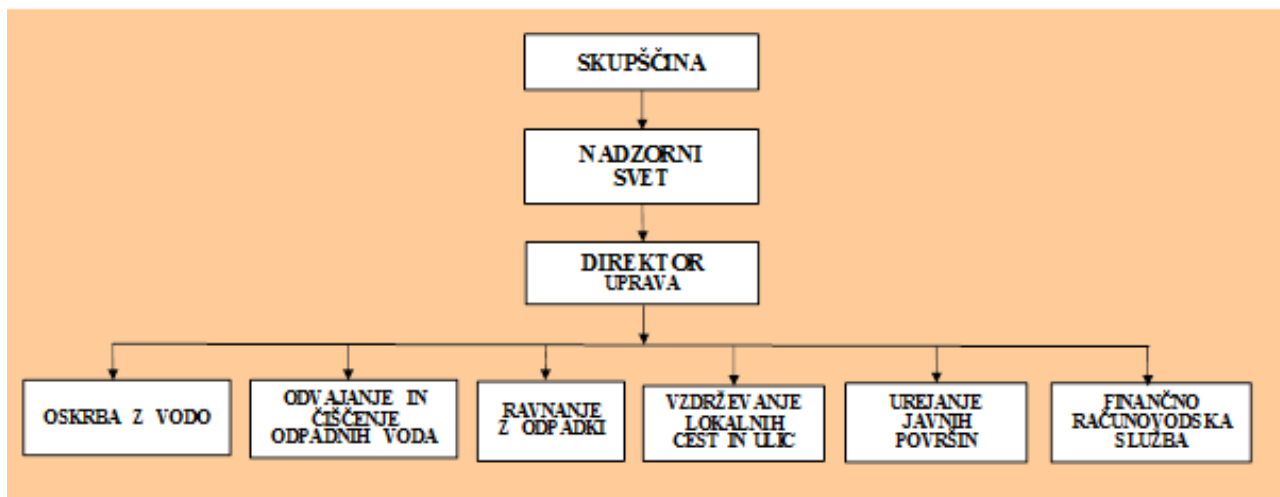
- obdelava določenih vrst komunalnih odpadkov,
- odlaganje ostankov predelave ali odstranjevanja komunalnih odpadkov.



1.3. ORGANIZIRANOST

Komunala Slovenska Bistrica d.o.o. je imela v letu 2020 za potrebe izvajanja dejavnosti navedenih v prejšnji točki organizirane naslednje službe oz. dejavnosti:

- oskrba s pitno vodo,
- odvajanje in čiščenje odpadnih voda,
- ravnanje z odpadki,
- vzdrževanje lokalnih cest in ulic,
- urejanje javnih površin,
- finančno računovodska služba.



Organi podjetja po veljavni družbeni pogodbi so:

- skupščina družbenikov,
- nadzorni svet,
- poslovodja (direktor).

Z vidika upravljalno vodstvene hierarhije poteka vodenje podjetja na sledečih ravneh:

- politika podjetja in strateški management (direktor in kolegij direktorja),
- izvedbeni management (operativni vodje služb – enot),
- operativno izvajanje dela (strokovni ter proizvodni delavci).

1.4. ZAPOSLENI

V podjetju Komunala Slovenska Bistrica d.o.o. je bilo na dan 31. 12. 2020 zaposlenih 124 delavcev, od tega ima 12 delavcev sklenjeno pogodbo o zaposlitvi za določen čas, 112 delavcev pa ima sklenjeno pogodbo o zaposlitvi za nedoločen čas. Na dan 31. 12. 2020 je bilo zaposlenih 6 delavcev, ki imajo status invalida.

V letu 2020 so se upokojili 4 delavci. Za dva delavca, ki sta se upokojila med letom, smo njuno delo zasedli z internimi prerazporeditvami. Dva delavca sta se upokojila z dnem 31. 12. 2020. Njunji delovni mesti se bosta zasedli v letu 2021.

Število zaposlenih po enotah (stanje na dan 31. 12. 2020):

Dejavnost ali služba	Plan 2020	31. 12. 2020	Indeks plan/2020
Uprava	14	13	92
Finančno računovodska služba	11	10	90
SKUPAJ SKUPNE SLUŽBE	25	23	92
Oskrba s pitno vodo	23	22	95
Odvajanje in čiščenje odpadnih voda	8	8	100
Ravnanje z odpadki	45	44	97
Vzdrževanje lokalnih cest in ulic	15	15	100
Pokopališko pogrebna dejavnost	1	1	100
Urejanje javnih površin	11	11	100
SKUPAJ DEJAVNOSTI	103	101	98
SKUPAJ VSI ZAPOSLENI	128	124	96

S 1. 1. 2020 je stopila v veljavo nova sistematizacija delovnih mest. S sistemizacijo se v podjetju določa notranja organizacija dela in sistemizacija delovnih mest v skladu z delitvijo dela med delavci podjetja, ki omogoča optimalno izvajanje delovnega procesa. Sistemizacija ureja 7 enot in sicer: Uprava, Finančno računovodska služba, Oskrba z vodo, Odvajanje in čiščenje odpadnih voda, Ravnanje z odpadki, Vzdrževanje lokalnih cest in ulic ter Urejanje javnih površin. Z novo sistemizacijo se je ukinila delovna enota Druge dejavnosti komunale. Delavci iz te enote so se prerazporedili po ostalih enotah v podjetju.

Uprava

V delovni enoti Uprava je bilo na dan 31. 12. 2020 zaposlenih 13 delavcev. V letu 2020 se je v delovni enoti Uprava upokojila ena delavka. Njeno delovno mesto smo zapolnili z notranjo prerazporeditvijo delavca. V delovni enoti Uprava se je v letu 2020 zaposlilo tri nove delavce in sicer na delovno mesto Pravnika, na delovno mesto Vodja nabave ter na delovno mesto Strokovni sodelavec javnih služb. Nadzorni Svet družbe je skladno z določili družbene pogodbe po končanem postopku na svoji 11. redni seji dne 20. 5. 2020 odločil, da s 1. 7. 2020 zasede delovno mesto direktorja Maksimiljan Tramšek.

Finančno računovodska služba

V delovni enoti Finančno računovodska služba je bilo na dan 31. 12. 2020 zaposlenih 10 delavcev. V letu 2020 sta se v delovni enoti upokojila dva delavca in sicer na delovnem mestu Popisovalec komunalnih storitev ter na delovnem mestu Likvidator knjigovodja II. Na delovno mesto Likvidator knjigovodja II. smo v mesecu oktobru zaposlili novo delavko.

Oskrba s pitno vodo

V delovni enoti Oskrba s pitno vodo je bilo na dan 31. 12. 2020 zaposlenih 22 delavcev. V delovni enoti se je v letu 2020 na novo zaposlil en delavec in sicer na delovnem mestu Vzdrževalec vodovodnega sistema. Ostala planirana zaposlitev se bo izvedla v letu 2021.

Odvajanje in čiščenje odpadnih voda

V delovni enoti Odvajanje in čiščenje odpadnih voda je bilo na dan 31. 12. 2020 zaposlenih 8 delavcev. V enoti se je z dnem 31. 12. 2020 starostno upokojil en delavec na delovnem mestu Upravljalca malih čistilnih naprav. Planirane zaposlitve nadomeščanj se bodo izvedle v prvem kvartalu leta 2021.

Ravnanje z odpadki

V enoti Ravnanje z odpadki je bilo na dan 31. 12. 2020 zaposlenih 44 delavcev. V letu 2020 se je v enoti na novo zaposlilo 3 delavce na delovnih mestih Komunalni delavec na odlagališču in Komunalni delavec sortirnica. S 31. 12. 2020 se je v enoti en delavec na delovnem mestu voznik - smetarsko vozilo upokojil. Njegovo delovno mesto smo zapolnili z notranjo prerazporeditvijo. V letu 2020 je dvema delavcema v enoti ravnanja z odpadki prenehalo delovno razmerje. En delavec je sam podal redno odpoved pogodbe o zaposlitvi, drugemu delavcu je delodajalec odpovedal pogodbo o zaposlitvi. Planirane zaposlitve nadomeščanj se bodo izvedle v letu 2021.

Vzdrževanje lokalnih cest in ulic

V enoti Vzdrževanje lokalnih cest in ulic je bilo na dan 31. 12. 2020 zaposlenih 15 delavcev. V letu 2020 se je v enoti na novo zaposlilo 3 delavce in sicer na delovna mesta Operativni vodja vzdrževanja lokalnih cest in ulic, na delovno mesto Vzdrževalec cest I. in na delovno mesto Vzdrževalec cest II.

Urejanje javnih površin in pokopališko pogrebna dejavnost

V enoti Urejanja javnih površin in pokopališko pogrebna dejavnost je bilo na dan 31. 12. 2020 zaposlenih 11 delavcev. S sprejemom nove sistemizacije je bilo v enoti na novo sistemizirano delovno mesto Vzdrževalec javne razsvetljave in energetskih naprav, na katero se je s 1. 2. 2020 na novo zaposlil delavec. Prav tako smo v mesecu aprilu zaposlili Vzdrževalca urejanja pokopališča in mrliške veže. V letu 2020 se nihče v enoti ni upokojil, je pa enemu delavcu prenehalo delovno razmerje sklenjeno za določen čas. Planirana zaposlitve se bodo izvedle v letu 2021.

Pri nadomestnih zaposlitvah ob upokojitvah ali odpovedih pogodb, kakor tudi potrebnih novih zaposlitvah vselej zaposluje samo ustrezno izobražen strokovni kader, ki ustreza Aktu o sistematizaciji delovnih mest.

Velik poudarek smo namenili kadrovski politiki, izobraževanju zaposlenih, preprečevanju mobinga, preprečevanju alkoholiziranosti udeležba in zmanjšanju odsotnosti z dela zaradi bolniških staležev. V podjetju smo se srečevali z nekaj dolgotrajnimi bolniškimi odsotnostmi, katere smo reševali z začasnimi prerazporeditvami delavcev. V letu 2020 smo imeli povečane bolniške odsotnosti tudi iz razloga COVID 19, saj smo imeli v mesecu oktobru in začetku meseca novembra pozitivnih kar 25 delavcev. Nekaj delavcev smo zaradi visoko rizičnega stika napotili tudi v karanteno. Stanje s pomanjkanjem delavcev smo reševali z internimi prerazporeditvami, najprej znotraj posameznih delovnih enot, kasneje tudi iz drugih enot, ter kratek čas tudi z najetimi zunanjimi delavci.

Število zaposlenih v posameznih enotah raste skladno s potrebami, zaradi večanja dejavnosti obvezne JGS, prevzema v upravljanje nove infrastrukture, zahtevne okoljske zakonodaje, razvijanje in večanje tržnih dejavnosti, upokojitev, prerazporeditev, odpovedi zaposlitve in nadomestnih zaposlitev.

Velik poudarek smo namenili na izobraževanju zaposlenih na vseh nivojih operativnega in menedžerskega dela.

Na področju varnosti in zdravja pri delu smo veliko pozornosti posvetili zagotavljanju in promoviranju varnega in zdravega dela, pregledom delovne opreme, usposabljanju zaposlenih, nadzoru ter ukrepom izboljšanja pogojev dela v obliki nabave novih, sodobnejših in varnejših delovnih strojev, opreme in osebne varovalne opreme.

1.5. INFORMIRANJE, STIKI Z JAVNOSTJO

Komunala Slovenska Bistrica d. o. o mora skrbeti tudi za vsestransko okoljsko komuniciranje s širšo javnostjo na področju varovanja okolja.

Temeljni cilji okoljskega osveščanja je vzpodbuditi zavedanje, da je vsak posameznik dolžan varovati okolje. Na ta način bomo dosegli, da se bo vsak posameznik prepoznal v vlogi onesnaževalca okolja in začutil potrebo po varovanju le tega.

Z načrtovanimi in rednimi objavami v medijih se lahko vnaprej izognemo morebitnim konfliktom z različnimi javnostmi. Dolgoročno se tako zmanjšujejo stroški, gradi pa se ugled podjetja.

Informacije smo posredovali na:

- krajevne skupnosti,
- gospodinjstva,
- vzgojno izobraževalne institucije,
- medije.

Izvajanje naših dejavnosti je podrejeno varovanju okolja, zato je zelo pomembno tudi okoljsko osveščanje in informiranje javnosti, Obenem pa, kot izvajalci javne službe oskrbe s pitno vodo, odvajanja in čiščenja odpadnih voda in ravnanja z odpadki, javnost od nas pričakuje informacije, napotke, nasvete, tudi zakonske osnove za pravilno ravnanje s pitno vodo, odpadno vodo in odpadki.

Informiranje javnosti smo izvajali:

- preko naše spletne strani WWW.KOMUNALA-SLB.SI,
- z objavami v glasilu INFORMATOR Občine Slovenska Bistrica,
- z objavami v lokalnih tiskanih medijih in kabelski televiziji,
- z dotiskom na zadnji strani položnic,
- s tiskanim promocijskim materialom (brošure, zloženke,...),
- z letnimi poročili o kakovosti vode.

S strokovnimi nasveti in raznimi programi iz področja varovanja okolja smo prispevali svoj naravovarstveni delež tudi v okviru širše družbene skupnosti.

2. POSLOVNO POROČILO

2.1. POROČILO POSLOVODSTVA

Skozi vse leto smo sledili zastavljenemu Poslovnemu načrtu za leto 2020. V vseh enotah izvajanja obveznih gospodarskih javnih služb smo povečali prihodke. Rast prihodkov smo povečali za 16,31 % glede na leto 2019. Ustvarili smo 12.430.936 € skupnih prihodkov.

Prvi kvartal letošnjega leta je zaznamovala izredno »slaba« zima in izpad prihodkov na zimski službi ter vetrolov, ki se je pojavil 10. 02. 2020 v občini Slovenska Bistrica. Posledica vetroloma je bila velika škoda na javni infrastrukturi – razsvetljavi, urbani opremi v mestu Slovenska Bistrica, okolici in na vseh javnih površinah, ki jih upravljamo.

Konec prvega kvartala pa smo se spopadli z epidemijo COVID-19 in vsemi ukrepi za zaježitev okužb. Komunala Slovenska Bistrica d.o.o je v času Corona epidemije nemoteno poslovala in izvajala gospodarsko javno službo na vseh področjih. Za zaščito zaposlenih smo bili primorani uvesti stroge varnostne protokole in nabaviti osebno zaščitno opremo. Prav tako smo v prvem valu epidemije Covid-19 dodatno strojno razkuževali javne površine ter ročno parkomate, klopi in skupne prostore stanovanj, kjer smo upravnik. Med epidemijo smo v upravljanje prevzeli grajsko tržnico, kjer smo skrbeli za postavitve in odstranitve stojnic ter razkuževanje in vzpostavljali spoštovanje ukrepov pri obiskovalcih. Če smo prvi val bili uspešni, saj se nihče od zaposlenih ni okužil smo se v drugem valu srečevali z velikimi organizacijskimi težavami zaradi okužb zaposlenih.

Negativno poslovanje v preteklih letih je zelo vplivalo na razvoj podjetja. Poglavitne naloge vodstva podjetja v letu 2020 so bile: vlaganje v osnovna sredstva, drobní inventar in kadre ter s tem dvig konkurenčnosti na trgu in izboljšanje servisa za občane. Skladno s poslovnim načrtom smo sledili zastavljenim poslovnim ciljem, povečevanju deleža tržnih dejavnosti, nabavi osnovnih sredstev in kadrovske politiki.

Velik poudarek smo imeli na področju urejanja baz strank, saj smo pričeli s temeljitim pregledom naših poslovnih baz uporabnikov.

Uvedenih je bilo veliko novih poslovnih procesov in postopkov organizacije dela. Proces nabave naročanja materiala, osnovnih sredstev in storitev (t.i. redno naročanje). Preverili smo seznam dobaviteljev in vzpostavili proces nabave blaga in storitev, uvajajo se postopki javnih naročil z javnim naročanjem. Na osnovi sprejetih ukrepov izboljšanih komercialnih pogojev pri dobaviteljih, povečanemu obsegu dela na tržnih dejavnostih, vzpostavitvi internih kontrol, dvigu cen storitev GJS, se je zelo izboljšal tudi denarni tok in plačilna sposobnost podjetja.

Praktično pri vseh dejavnostih z opravljanjem gospodarskih služb smo dosegli več prihodkov kot v primerljivem lanskem obdobju. Rezultat je bil pozitiven v višini 161.490 € Vse dejavnosti razen čiščenje odpadnih vod in ravnanje z odpadki so poslovno leto zaključile pozitivno.

Izdali smo 210 projektnih pogojev. Izdanih je bilo 193 mnenj za vodovod, 226 mnenj za kanalizacijo, 10 mnenj za javno razsvetljavo in 3 mnenja za komunalne odpadke. Skupaj je bilo izdanih 432 mnenj. Za izvedbo vodovodnega priključka je bilo izdanih 198 dokumentov. Ostalih dopisov je bilo izdanih 67. Skupno je bilo izdanih 923 dokumentov.

2.2. NABAVA

TEMELJNA NAČELA NABAVE

Vsi postopki javnega naročanja temeljijo na analizi dejanskih potreb in izdatni analizi trga. Pogoje javnega naročanja omejujemo v najmanjši možni meri, t.j. dovolj strogo, da si zagotovimo kvalitetnega izvajalca in hkrati čim širše, da zajamemo čim širši krog konkurence.

Naročila izvajamo s ciljem optimizacije nabavnih cen, hkrati pa gradimo zdrave dolgoročne poslovne odnose z našimi dobavitelji.

Postopke nabave izvajamo transparentno in ob upoštevanju veljavne zakonodaje tako s področja javnega naročanja kot tudi s področja integritete in preprečevanja korupcije.

JAVNA NAROČILA

V letu 2020 je bilo objavljenih 24 javnih naročil, od teh jih je bilo pet objavljenih v Uradnem listu EU. Vrednost oddanih naročil znaša 5.097.909,82 EUR brez DDV.

Praviloma smo z javnimi naročili uspeli zmanjšati naše vhodne stroške, čeprav so tržne razmere, zlasti na področju ravnanja z odpadki, zelo spremenljive.

Objavljena javna naročila v letu 2020:

Z. št.	Datum objave	Vrsta JN	Številka objave
1.	14.01.2020	Sukcesivna dobava vodovodnega materiala	JN000170/2020-E01
2.	13.02.2020	Izbira izvajalca za prevzem gošč, strojno čiščenje kanalizacije in ostale storitve	JN000882/2020-E01, 2020/S 032-076229
3.	18.02.2020	Sukcesivna dobava pogonskih goriv in kurilnega olja	JN000982/2020-W01
4.	19.02.2020	Remont sortirnice CERO Pragersko	JN001033/2020-W01
5.	28.02.2020	Vzdrževanje JR in semaforjev	JN001258/2020-W01
6.	09.03.2020	Nakup in dobava smetarskega vozila	JN001526/2020-B01, 2020/S 049-115666
7.	10.03.2020	Dobava zabojnikov za odpadke	JN001554/2020-W01
8.	01.04.2020	Nakup in dobava tovornih vozil	JN002102/2020-W01
9.	27.04.2020	Odvoz odpadkov	JN002639/2020-B01, 2020/S 083-196601
10.	28.04.2020	Mletje kosovnih odpadkov 20 03 07 in kompaktiranje odpadkov na CERO Pragersko	JN002658/2020-W01
11.	05.05.2020	Prevzem nevarnih odpadkov iz gospodinjstev	JN002757/2020-W01
12.	13.05.2020	Nakup in dobava delovnega stroja mini bager z dodatno opremo	JN002958/2020-W01
13.	15.05.2020	Izbira izvajalcev obdelave odpadne embalaže	JN003029/2020-W01
14.	27.07.2020	Urejanje javnih površin	JN004734/2020-W01
15.	08.09.2020	Izdelava in dobava potiskanih PE vrečk za odpadke	JN005539/2020-W01

16.	02.10.2020	Izvajanje del v zimski službi	JN006091/2020-B01
17.	02.10.2020	Sukcesivna dobava vodovodnega materiala za notranje instalacije	JN006078/2020-W01
18.	08.10.2020	Predelava mulja čistilnih naprav v proizvod	JN006206/2020-B01, 2020/S 197-476098
19.	14.10.2020	Prevzem in obdelava presežnih količin odpadne embalaže	JN006339/2020-W01
20.	20.10.2020	Prevzem ostanka po sortiranju mešanih komunalnih odpadkov 19 12 12	JN006519/2020-W01
21.	18.11.2020	Izvedba meritev in analiz za objekte v upravljanju Komunale Slovenska Bistrica d.o.o. za leto 2021 in 2022	JN007208/2020-W01
22.	25.11.2020	Prevzem in odvoz odpadka 20 01 38 za leto 2021 in 2022	JN007387/2020-W01
23.	02.12.2020	Prevzem ostanka po sortiranju mešanih komunalnih odpadkov 19 12 12 za leto 2021, 2022 in 2023	JN007583/2020-B01, 2020/S 238-588518
24.	16.12.2020	Nakup vozila z dvižno ploščadjo	JN007812/2020-W0

Vsa oddana javna naročila so dostopna na spletni strani Komunale Slovenska Bistrica d.o.o., na povezavi www.komunala-slb.si/javna_narocila. Vse objave, vključno z razpisno dokumentacijo se objavljajo na Portalu javnih naročil, prav tako se sproti objavljajo vse sklenjene pogodbe oziroma okvirni sporazumi.

Vsa javna naročila, z izjemo enega, so bila izpeljana brez revizijskih postopkov. Pri javnem naročilu Predelava mulja čistilnih naprav v proizvod, je bila sprožena revizija na razpisno dokumentacijo. Državna revizijska komisija je revizijski zahtevek vlagatelju zavrnila in postopek je bil uspešno zaključen.

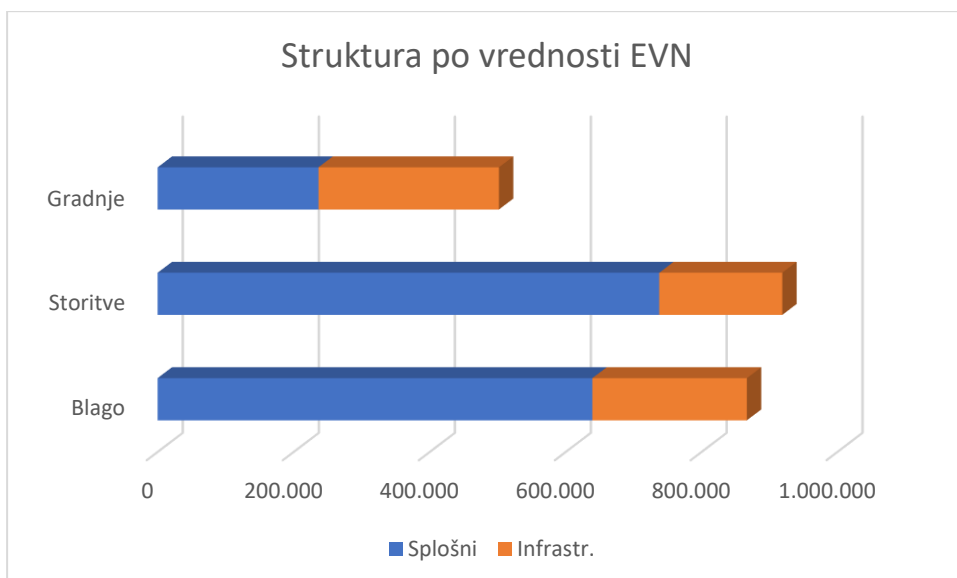
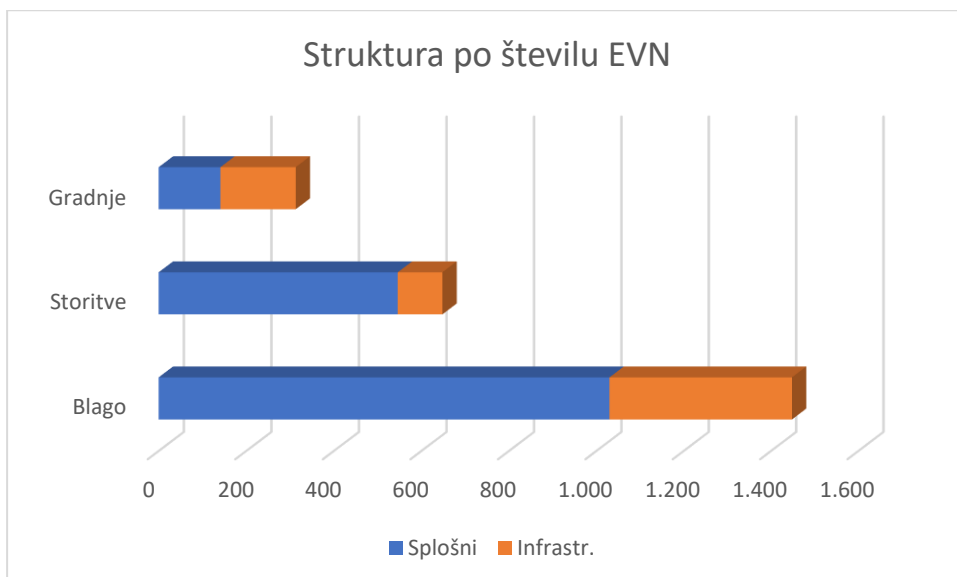
EVIDENČNA NAROČILA

Komunala Slovenska Bistrica nima internega pravilnika za oddajo evidenčnih naročil. Ne glede na to, tudi za manjša naročila preverja trg in skuša nabavljati čim bolj kvalitetno blago, storitve in gradnje po ugodni ceni.

V letu 2020 je bilo oddanih 2.409 evidenčnih naročil, od tega je bilo 42 takih, ki so presegle 10.000 EUR. Seznam slednjih je javno objavljen na povezavi: www.enarocanje.si/EvidencnaNarocila.

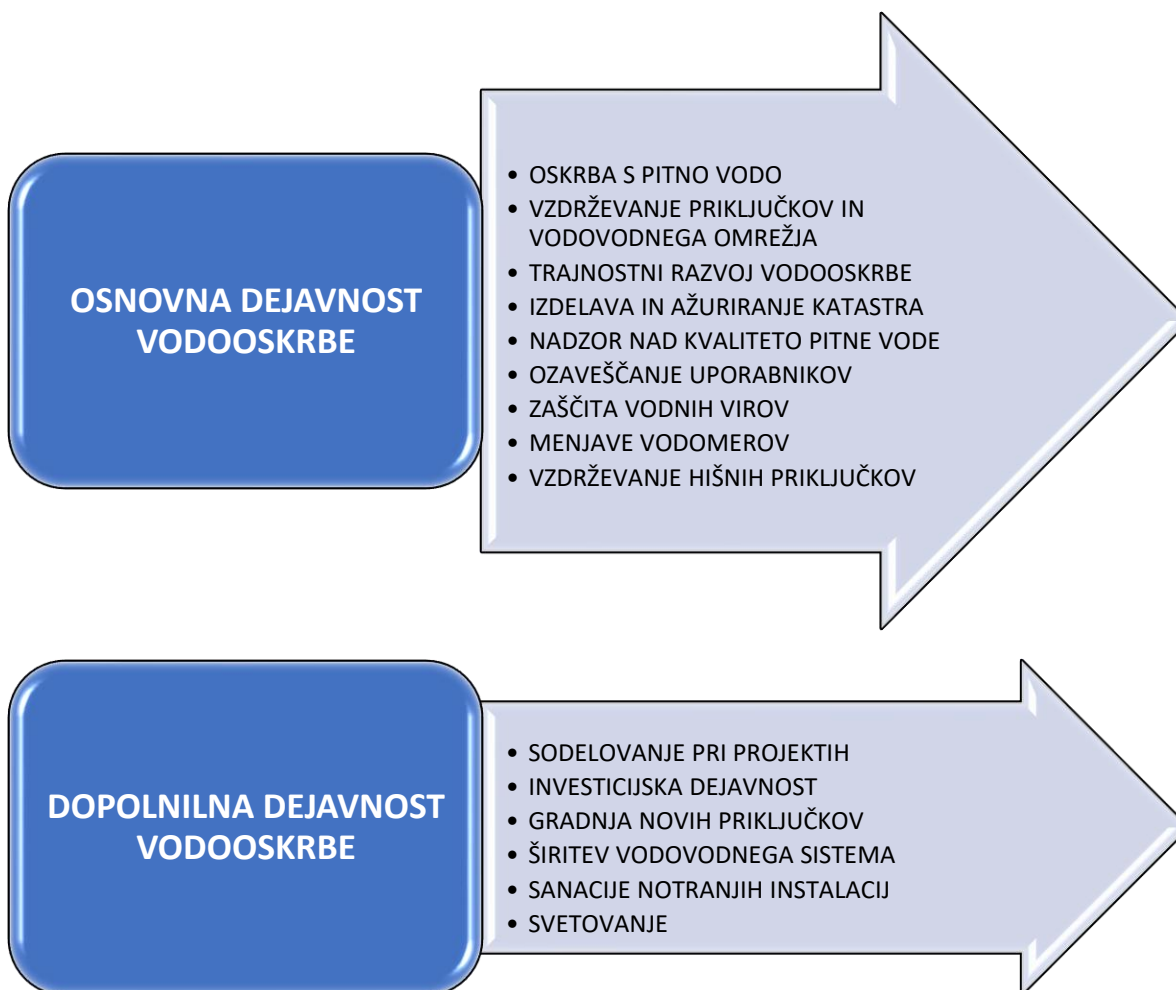
Evidenčna naročila v letu 2020:

	Splošno p.		Infrastrukturno p.		Skupaj	
	Število naročil	Vrednost naročil	Število naročil	Vrednost naročil	Število naročil	Vrednost naročil
Blago	1.030	639.165	418	227.591	1.448	866.756
Storitve	546	737.704	102	181.152	648	918.856
Gradnje	141	236.353	172	265.391	313	501.744
SKUPAJ	1.717	1.613.222	692	674.134	2.409	2.287.356



2.3. OSKRBA S PITNO VODO

DEJAVNOST DELOVNE ENOTE

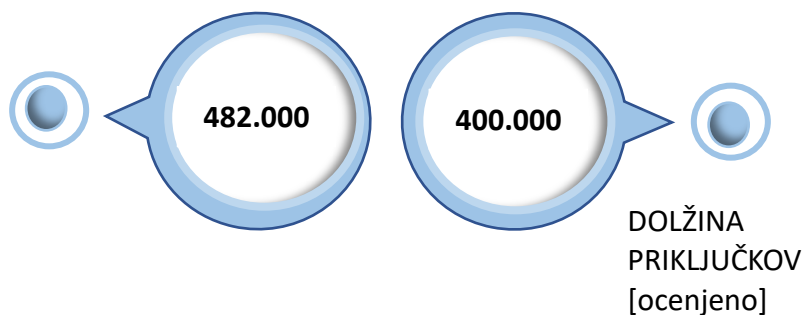


POMEMBNI KAZALCI POSLOVANJA



POMEMBNI FIZIČNI KAZALCI


DOLŽINA OMREŽJA
NAD DN 40 [m]



2.316.399

ČRPANA KOLIČINA
VODE V LETU 2020
[m³]

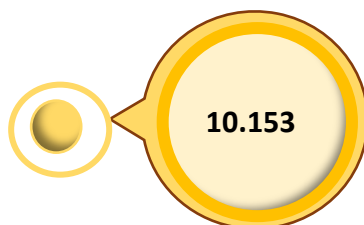
PRODANA KOLIČINA
VODE V LETU 2020
[m³]



9.577

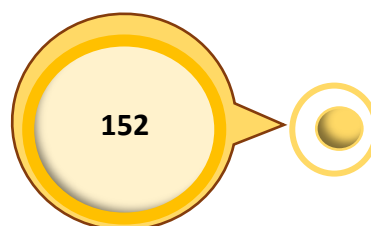
ŠTEVILO
PRIKLJUČKOV 2020

ŠTEVILO
ODJEMNIH MEST 2020



152

ŠTEVILO
PRELOMOV 2020

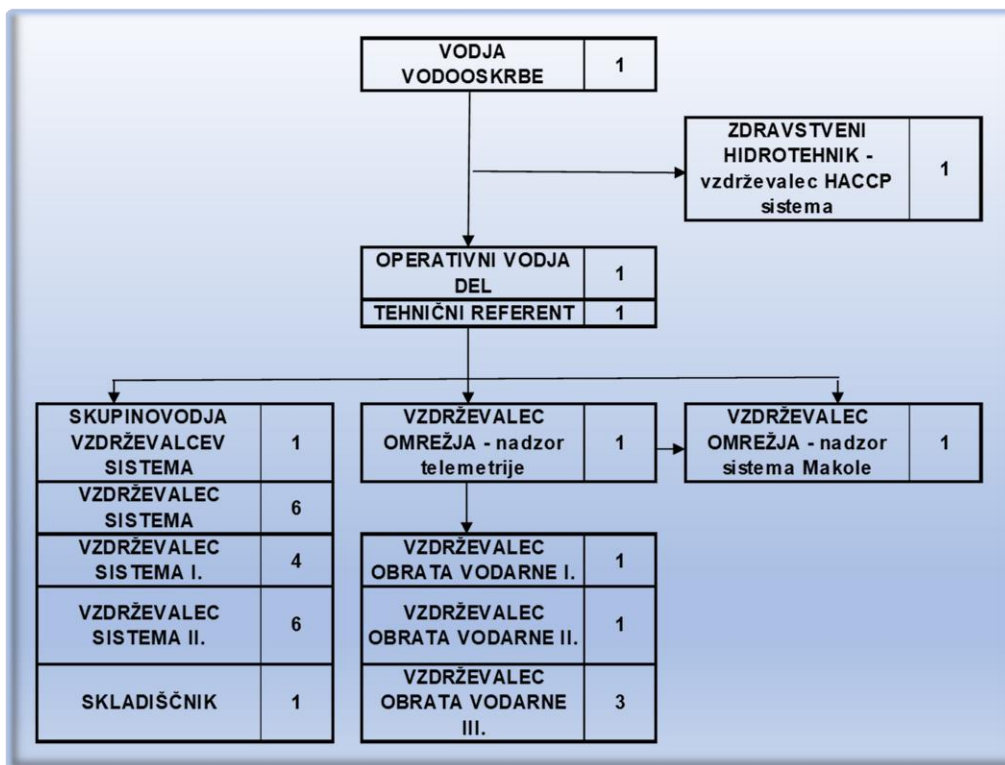


ORGANIZACIJSKA STRUKTURA ZAPOSLENIH

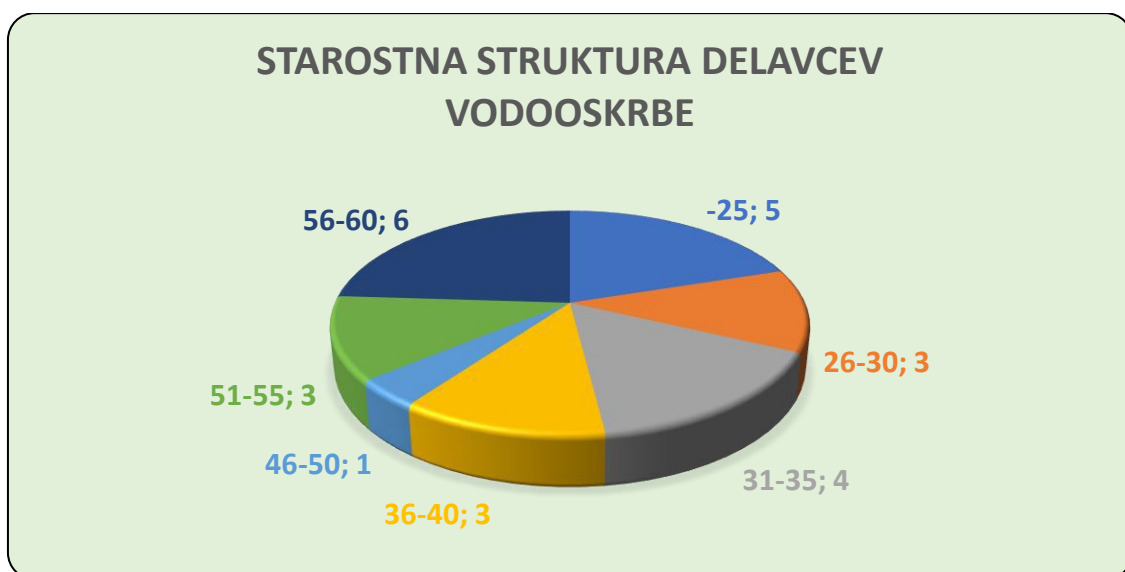
Delovna enota OSKRBA Z VODO upravlja s primarnim in sekundarnim vodovodnim omrežjem, z vsemi priključki in drugimi infrastrukturnimi objekti in napravami, ki so predane v upravljanje in vzdrževanje podjetju na območju petih občin.

Enota skrbi tudi za oskrbo s tehnološko in požarno vodo.

V delovni enoti OSKRBA Z VODO je 15 (petnajst) delovnih mest s 27 (sedemindvajset) izvajalci del, od tega so delovna mesta razdeljena od III. do VIII. tarifnega razreda vendar vsa delovna mesta niso zasedena in se razpisujejo skladno z razvojem dejavnosti in njeno širitvijo.



Povprečna starost zaposlenih delavcev v enoti Oskrba s pitno vodo je bila 41,95 let v letu 2020.



KVALITETA PITNE VODE

Znano je, da se zaloge pitne vode po svetu krčijo in danes pitna voda predstavlja le še en odstotek celotne količine vode na svetu. Vodni viri so neenakomerno razporejeni, zato 2,1 milijarde ljudi še vedno nima dostopa do ustreznih virov in s tem čiste pitne vode; 1,2 milijarde ljudi čuti fizično pomanjkanje vode in živijo z manj kot 50 litri vode dnevno; 1,6 milijarde ljudi ni vključenih v organizirano oskrbo z vodo ali pa si plačila ne morejo privoščiti.

Kako pa je v Sloveniji? Slovenija je z vodnimi viri izredno bogata država in se po količini pa tudi po kakovosti vode uvršča v sam evropski vrh. Voda iz pipe je bolj zdrava kot ustekleničena in boljša kot pitje sladkih ter gaziranih pijač, saj ne vsebuje dodanih sladkorjev in dodatkov, ki škodijo človeškemu telesu. S pitjem vode iz pipe lahko prispevamo tudi k zmanjševanju plastičnih odpadkov in posegamo po cenovno ugodnejši izbiri, saj je voda iz pipe v Sloveniji povprečno 225-krat cenejša od tiste v plastenki.

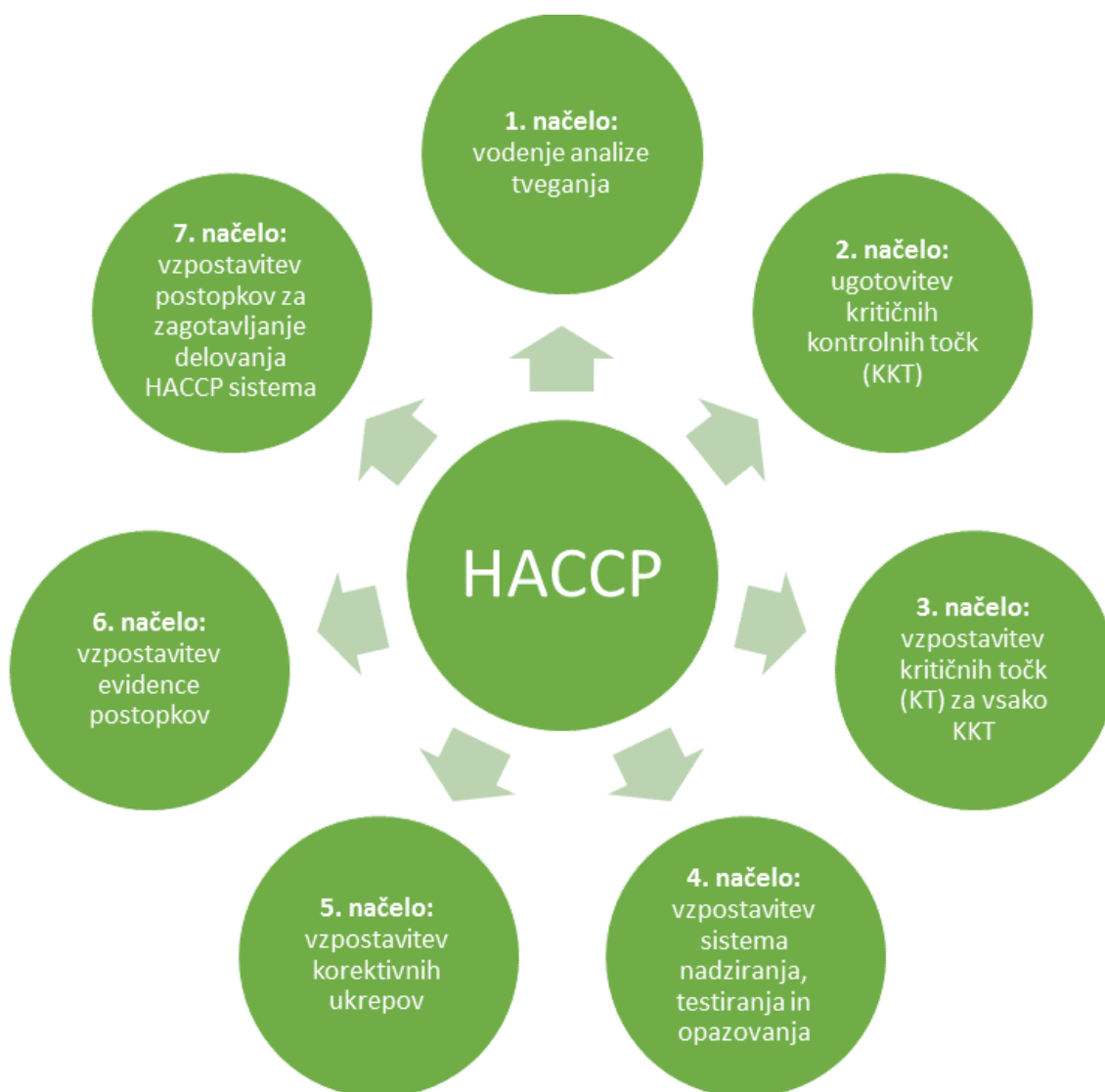
Voda od vseh pijač najbolj odžaja, dobro vpliva na počutje, blaži glavobole, pomaga pri uravnavanju telesne teže in podobno. Voda iz pipe je pri nas ugodna in dostopna, zaenkrat pa tudi ni bojazni, da bi je zmanjkalo, je pa tudi najbolj ekološka, saj ne proizvaja odpadkov. Poleg tega je ves čas pod nadzorom saj jo pristojne službe redno nadzirajo in je edina, ki ostaja ves čas sveža. Žal pa pomen stalnega nujnega preventivnega delovanja za zagotavljanje njene količine in kakovosti neredko spregledamo.

V formalnem smislu je voda določena kot pitna z namenom uporabe: voda, namenjena pitju, kuhanju, pripravi hrane ali za druge gospodinjske namene in vsa voda, ki se uporablja v proizvodnji in prometu z živili. Ustrezati mora tudi minimalnim predpisanim zahtevam zakonodaje. Poskrbeti je potrebno za preventivno dezinfekcijo sistemov oskrbe s pitno vodo in sanitacijo vseh objektov, z namenom preprečevanja razvoja bakterij in mikroorganizmov ter možnosti preprečevanja hidričnih epidemij.

Potrebna pa nam je še za marsikaj drugega, ne nazadnje za zabavo, kot okras, ustvarja nam razpoloženje. Pri vsakem srečanju z vodo se moramo zavedati, da je njena trenutna funkcija le del kroženja vode v naravi. Del tega kroženja poteka tudi v našem telesu, naših domovih, tovarnah... Varovanje voda in nasploh okolja, našega najdragocenejšega življenjskega vira v 21. stoletju ni več vprašanje varstva narave, postalo je veliko več; postaja vprašanje etike. Včasih smo morali naravo zavarovati zgolj zaradi njene neokrnjenosti, danes jo moramo ščititi pred človekom.

Zdravstvena ustreznost pitne vode v vodovodnih sistemih se presoja po kriterijih in velja, da je ustrezna, kadar ne vsebuje mikroorganizmov, parazitov, ter drugih škodljivih snovi v takšni količini in kvaliteti, da bi to predstavljalo nevarnost za zdravje ljudi. Temeljni predpis ki ureja omenjeno problematiko je Pravilnik o pitni vodi (Uradni list RS, št. 19/04, 35/04, 26/06, 92/06, 35/07, 25/09 in 74/15). Vsak upravljavec mora imeti za vsak vodovodni sistem, ustrezno pripravljen HACCP načrt, po katerem se izvaja notranji nadzor kakovosti pitne vode v vodovodnem sistemu. V primeru neskladnosti je namreč rezultat preizkušanja samo eden od pokazateljev sprememb na sistemu, pri neskladnosti pa gre za povezanost vzorca, vzrokov in ukrepa v prostoru in času.

Z vzpostavitvijo HACCP sistema pri pripravi in distribuciji pitne vode se je izboljšala preglednost delovanja sistema, ključnega pomena pa je vsekakor boljši nadzor in preventivna ravnanja pri oskrbi, na podlagi spremljanja vseh 7-mih načel.



Leto 2020 pa je še prav posebno leto tako na področju varovanja vodnih virov kot na področju upravljanja z vodovodnimi sistemi. Ker je bilo to leto začetek nekega novega COVID – obdobja, smo se veliko novega naučili tudi upravljavci vodovodnih sistemov z vse večjo rastjo zavedanja odgovornosti, ki jo imamo pri oskrbi s pitno vodo. Dezinfekcija sistemov je postala najmočnejša KKT-točka v dokumentu in v vsakdanjem delovnem procesu.

Velikokrat smo v letu 2020 objavljali navodila kako ravnati v primerih daljše neuporabe pitne vode na priključkih, saj se je zaradi prekinitve dejavnosti v nekaterih objektih v času epidemije COVID-19, uporaba pitne vode zmanjšala ali povsem prekinila. Posledica tega je zastajanje vode v interni vodovodni instalaciji. Zmanjšanje uporabe vode lahko poveča tveganje za zdravstveno neustreznost pitne vode tudi v obdobju po odpravi izrednih ukrepov.

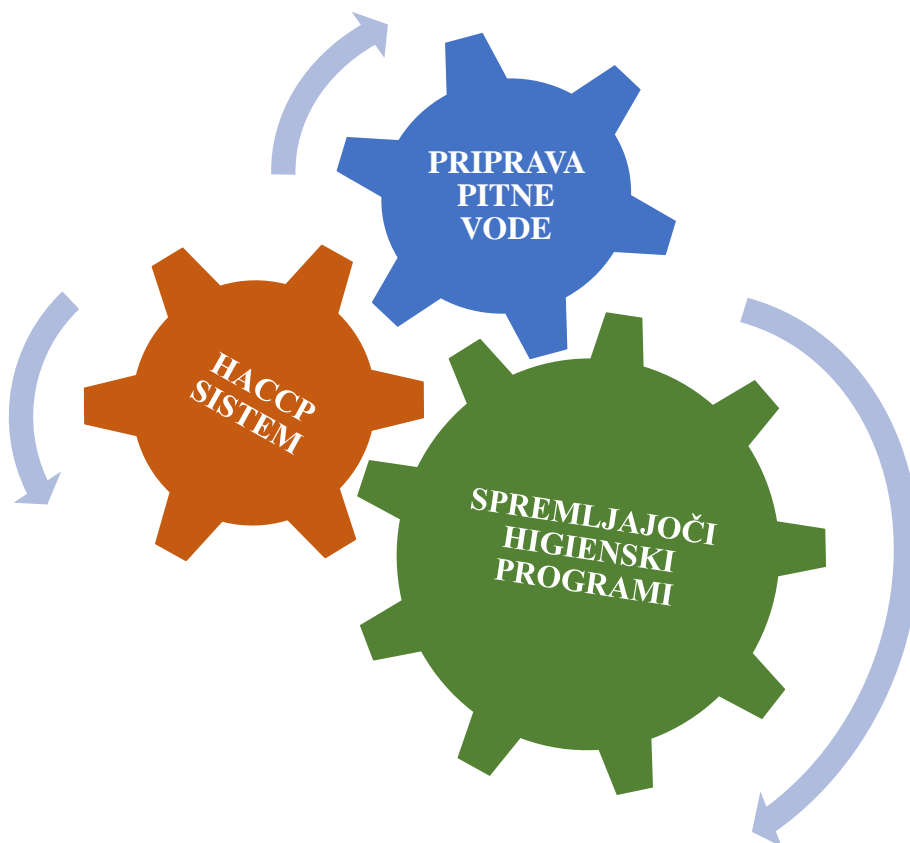
Z namenom preprečitve tveganja in v izogib težavam pri zagotavljanju skladnosti in zdravstvene ustreznosti pitne vode na internih instalacijah, ponovno priporočamo lastnikom, upravnikom in odgovornim osebam objektov, da do vzpostavitve običajnih delovnih razmer poskrbijo za osnovne preventivne ukrepe.

Kot upravljalec vodovodnega sistema svetujemo, da poskrbite za popolno izmenjavo vode v interni vodovodni napeljavi vsaj v periodi do 7 dni. Navedeno dosežete z odprtjem vseh pip vsaj do stabilizacije temperature in izmenjavo vode v WC kotličkih.

Prav tako je potrebno upoštevati priporočila NIJZ za preprečevanje razmnoževanja legionel v internem vodovodnem omrežju, ki so prav tako posledica neuporabe internega vodovodnega omrežja in so dosegljiva na spletnem mestu:

<https://nijz.si/sl/preprecevanje-razmnozevanja-legionel-v-hisnem-vodovodnem-omrezju>

Da bo delovanje vodovodnega sistema zanesljivo in stabilno, moramo upoštevati različne dejavnosti pri pripravi in distribuciji vode, ki pa morajo delovati usklajeno, saj lahko le v sistemu zanesljivega delovanja pričakujemo tudi ugodne rezultate in zadovoljstvo uporabnikov ter njihovo zaupanje.



Vsem uporabnikom pitne vode v upravljanju in vzdrževanju Komunale Slovenska Bistrica sporočamo, da priporočila, navodila o ravnanju ob izrednih dogodkih in mnenja, lahko poiščejo na spletnih straneh Nacionalnega inštituta za javno zdravje: <http://www.nijz.si> in služijo kot pomoč pri ravnanju, kadar se zaznajo težave pri oskrbi s pitno vodo. Ker pa je voda kot živilo namenjena za neposredno uporabo, se vsi skupaj še toliko bolj zavedamo, da lahko vsak izredni dogodek poslabša njeno kvaliteto, zato so dobrodošla vsa obvestila o spremembi, ki jo zaznate na terenu na že znano telefonsko številko 24-urne dežurne službe 041 - 646 779, v dopoldanskem času pa na številko 02 - 80 55 400, da lahko kot upravljavec sistema čim hitreje ugotovimo vzrok neskladnosti in izvedemo vse ukrepe do vzpostavitve nemotene oskrbe s pitno vodo.

Natančni načini obveščanja uporabnikov, ki se oskrbujejo s pitno vodo iz javnega vodovodnega sistema so:

- 🔥 Uporabniki prejmejo obvestilo na položnici o objavi rezultatov z naslednjo vsebino: LETNO POROČILO O REZULTATIH ANALIZ PITNE VODE BO OBJAVLJENO V INFORMATORJU IN NA SPLETNI STRANI www.komunala-slb.si. IZREDNE DOGODKE SPOROČAMO NA LOKALNIH RADIJSKIH POSTAJAH (RADIO ROGLA, RADIO MARIBOR, RADIO PTUJ), NA OGLASNI DESKI OBČIN TER NA SPLETNI STRANI PODJETJA.
- 🔥 Za obveščanje ob izrednih razmerah posameznih izpadov pitne vode ali ob nastopu oporečnosti imamo v podjetju na vseh osmih vodooskrbnih sistemih izdelane sezname institucij in posameznikov, ki jih je ob izpadu potrebno še posebej obveščati.

💧 V primeru popravila okvar ali večjih vzdrževalnih delih na vodovodnem sistemu v upravljanju in vzdrževanju Komunale Slovenska Bistrica, uporabnike o izpadu pitne vode in motnjah pri oskrbi, obveščamo preko sredstev javnega obveščanja, z SMS sporočili, na spletni strani podjetja in Facebooku.

Ponovno obveščamo tudi, da je vsakemu uporabniku, priključenemu na javni vodovodni sistem, podana možnost obveščanja o izrednih dogodkih, spremembi kakovosti pitne vode, investicijskih delih na vodovodnem sistemu in drugih dogodkih, z SMS sporočili. Trenutno je v sistem vključenih 2025 uporabnikov, glede obveščanja pa prejemamo samo pozitivne odzive.

ZA PRIDOBITVE PRAVICE DO SMS OBVEŠČANJA morajo uporabniki izpolniti izjavo o strinjanju za prejemanje sporočil. Storitev je za uporabnika BREZPLAČNA.

Obveščanje uporabnikov:

Člen	Časovna opredelitev	Obvezna načina obveščanja
9.	Od začetka veljavnosti ukrepa, a najkasneje v sedmih dneh	<ol style="list-style-type: none"> osebno z obvestilom na oglasni deski uporabnika(ov) hišnega vodovodnega omrežja SMS - možnost
21.	Od začetka veljavnosti ukrepa, a najkasneje v dveh urah (obvešča se vsak dan do preklica)	<ol style="list-style-type: none"> lokalni radio (RADIO ROGLA, RADIO PTUJ, RADIO MARIBOR) spletna stran: www.komunala-slb.si SMS - možnost
	Na začetku in ob preklicu veljavnosti ukrepa, a najkasneje v 24 urah od začetka oz. preklica ukrepa	<ol style="list-style-type: none"> aplikacija: www.npv.si
22.	Od začetka veljavnosti ukrepa, a najkasneje v enem dnevu	<ol style="list-style-type: none"> lokalni radio spletna stran: www.komunala-slb.si SMS - možnost
31.	Na dan pridobitve dovoljenja, a najkasneje v sedmih dneh	<ol style="list-style-type: none"> lokalni radio spletna stran: www.komunala-slb.si SMS - možnost
34.	Najmanj enkrat letno (najkasneje do 31. marca)	<ol style="list-style-type: none"> lokalni časopis INFORMATOR spletna stran: www.komunala-slb.si
		<ol style="list-style-type: none"> aplikacija: www.npv.si

IZVAJANJE JAVNE SLUŽBE OSKRBE S PITNO VODO V OBČINAH SLOVENSKA BISTRICA - del, OPLOTNICA - del, MAKOLE - del, RAČE-FRAM - del IN KIDRIČEVO - del

Oskrba s pitno vodo je obvezna občinska gospodarska javna služba in vsaka občina v svojem odloku podrobneje določi opravljanje te dejavnosti. in organizacijsko obliko. Komunala Slovenska Bistrica oskrbuje z vodo 60 % prebivalcev občine Slovenska Bistrica. Drugi izvajalci javne službe v občini Slovenska Bistrica so KS Zgornja Ložnica, KS Zgornja Polskava, KS Tinje, Vodovodna zadruga, OKP Rogaška Slatina, v drugih občinah pa še režijski obrat Rače-Fram, VO Variša vas, VO Hrastovec in Komunala Ptuj.

Komunala Slovenska Bistrica ima v upravljanju in vzdrževanju osem hidravlično ločenih vodovodnih sistemov:

- 💧 sistem Dežno (zajetje Ravno Cerje)
- 💧 sistem Dolina Ložnice (zajetje Jelovec)
- 💧 sistem Oplotnica – Kebelj (zajetje Kot, Podgrad, Koritno-Sujek-Mini)
- 💧 sistem Kovača Vas (zajetja Močnik, zajetje Motaln)
- 💧 sistem Slovenska Bistrica - Šikole (zajetje Vauharica, vrtini Velenik 1 in 2, vrtine Šikole GV1 in GV2 in PV3, zajetje Vodarna Zg. Bistrica)
- 💧 sistem Visole (zajetje Rep-Urh)
- 💧 sistem Zgornje Prebukovje – Šmartno (zajetje Žigart-Kopač-Uršula),
- 💧 sistem Cezlak (zajetja 1,2 in 3).

REZULTATI DRŽAVNEGA MONITORINGA

Na sistemu SLOVENSKA BISTRICA - ŠIKOLE je bilo odvzetih skupno 13 vzorcev. Trije vzorci odstopajo v primeru indikatorskih parametrov, zaradi prisotnosti koliformnih bakterij, kar nima vpliva na zdravje ljudi. Odstopanja glede kemijskih parametrov ni. Vsi ostali vzorci ustrezajo zakonskim zahtevam. Mikrobiološkega onesnaženja ni bilo.

Na sistemu DOLINA LOŽNICE – MAKOLE so bili odvzeti 4 mikrobiološki vzorci, en vzorec je bil indikatorsko neskladen. Vse redne in občasne kemijske analize zadostijo zahtevam Pravilnika o pitni vodi.

Na sistemih VISOLE, KOVAČA VAS, ŠMARTNO – POKOŠE, OPLOTNICA – KEBELJ, DEŽNO in CEZLAK, na vseh odvzetih vzorcih ni bilo zaznanih odstopanj.

REZULTATI NOTRANJEGA NADZORA KVALITETE PITNE VODE

Na sistemu SLOVENSKA BISTRICA - ŠIKOLE je bilo odvzetih 151 mikrobioloških in 103 osnovni in razširjeni kemijski vzorci, od tega je bilo 25 kontrolnih vzorcev z vsebnostjo indikatorskih parametrov. Mikrobiološko onesnaženje je bilo zaznano v enem primeru na individualnem priključku in s kontrolnim vzorcem tudi ovrženo. Osnovne in razširjene kemijske analize na odjemnih mestih ustrezajo zahtevam Pravilnika o pitni vodi.

Na sistemu DOLINA LOŽNICE – MAKOLE je bilo odvzetih 21 mikrobioloških vzorcev, en vzorec je bil indikatorsko neskladen, mikrobioloških odstopanj ni bilo. Vse redne kemijske analize zadostijo zahtevam Pravilnika o pitni vodi.


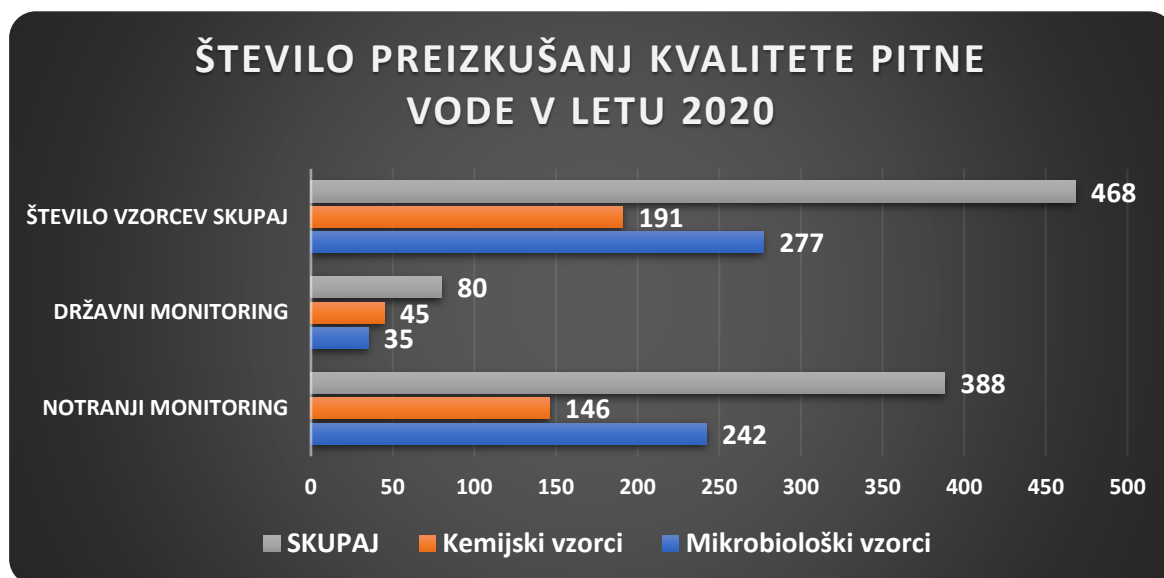
Pri odvzetih vzorcih na sistemih VISOLE, KOVAČA VAS, ŠMARTNO NA POHORJU in OPLOTNICA-KEBELJ ni bilo zaznanih odstopanj v obeh analiziranih segmentih mikrobioloških in kemijskih preizkušanj.

Na sistemu DEŽNO je bilo odvzetih 7 mikrobioloških vzorcev in dve kemijska vzorca. En vzorec izkazuje indikatorsko odstopanje, vsi ostali vzorci ustrezajo zahtevam pravilnika.

Na najmanjšem sistemu CEZLAK so bili odvzeti 3 mikrobiološki vzorci in dva kemijska. En vzorec je mikrobiološko neskladen. Oba kemijska vzorca ustrezata zahtevam pravilnika.

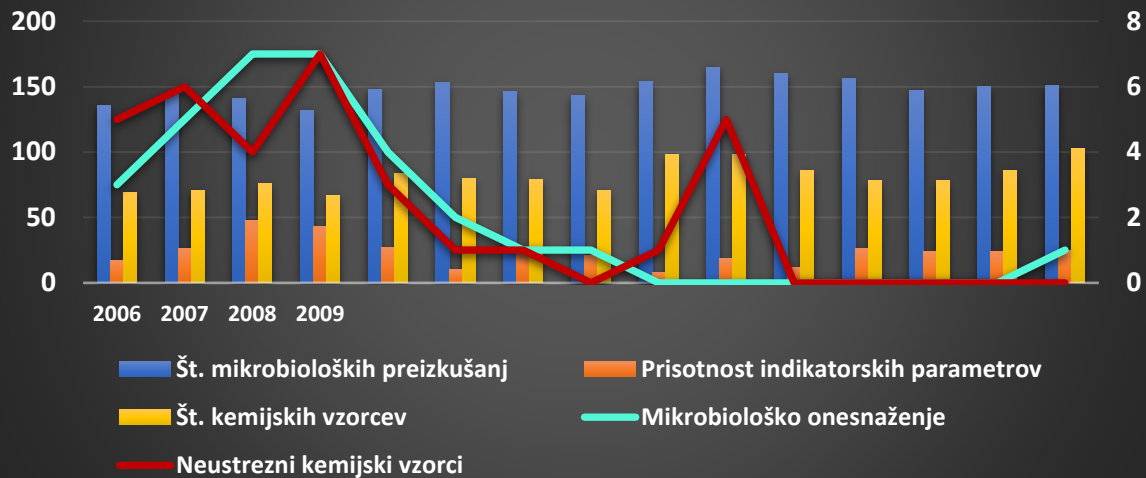
Na osnovi rezultatov ugotavljamo, da je bila oskrba s pitno vodo v upravljanju Komunale Slovenska Bistrica v letu 2020, na vseh vodovodnih sistemih pod notranjim nadzorom varna za pitje. Ob vseh ugotovljenih neskladjih so se vzpostavili korektivni ukrepi skladno s HACCP dokumentom in sanitacijskimi pravili higienske prakse, ki služijo k čim hitrejši vzpostavitvi normalnega delovanja vodovodnega sistema.

Skupno število odvzetih vzorcev v okviru notranjega nadzora in državnega monitoringa na vseh osmih vodooskrbovalnih območjih:



Preizkušanja kvalitete vode v laboratoriju na Vodarni Zg. Bistrica

Pregled rezultatov NOTRANJEGA NADZORA kvalitete pitne vode od 2006-2020 za vodovodni sistem SLOVENSKA BISTRICA-ŠIKOLE



PRIPRAVA PITNE VODE

Čeprav je pitna voda tako dragocena dobrina, jo prepogosto dojemamo kot nekaj danega. Voda je naravni vir, ki omogoča obstoj in delovanje, zato si življenja brez nje ne moremo predstavljati. Kvaliteta pitne vode ni več naravna danost, ampak je potrebno zagotoviti potrebno predpripravo, ki omogoča varno uporabo za uživanje.



Priprava pitne vode s postopkom UF na Vodarni Zg. Bistrica in Jelovcu

CENE STORITEV

Cene storitev oskrbe s pitno vodo so v letu 2020 ostale nespremenjene v vseh občinah. Cene storitve oskrbe s pitno vodo se zaračunavajo po posameznih občinah skladno z naslednjo preglednico:

Ime občine	Datum veljavnosti cene	Vodarina [€]	Omrežnina faktor 1 [€]
Makole	01. 01. 2017	0,8993	7,9894
Rače-Fram	01. 12. 2013	0,6013	5,4200
Slovenska Bistrica	01. 08. 2019	0,7130	5,0847
Oplotnica	01. 10. 2013	0,6904	3,4700
Kidričevo	01. 08. 2019	0,7193	6,1300

Število prebivalcev, ki so oskrbovani iz javnega vodovodnega sistema v upravljanju Komunale Slovenska Bistrica prikazuje naslednja tabela:

Ime občine	Id občine	Število prebivalcev	Prebivalci v okviru oskrbe javne službe	Število priključkov
Slovenska Bistrica	113	25.800	17.179	6.617
Oplotnica	171	4.202	1.889	674
Makole	198	2.083	1.745	897
Kidričevo	45	6.417	1.995	732
Rače-Fram	98	7.305	1.856	655
SKUPAJ				9.577

V osmih vodovodnih sistemih vzdržujemo objekte, skrbimo za SHP, dnevno odkrivanje napak in izgub na vodovodnem cevovodu in priključkih, menjavo vodomero, izgradnjo cevne mreže, izvedbo novih priključkov in posodobitev sistema ter vsa ostala potrebna opravila, ki se dnevno izkazujejo pri rednem delu.


Po hidravlično ločenih vodovodnih sistemih, neodvisno od lege priključkov v posamezni Občini, se število priključkov giblje po naslednji shemi:

Ime vodovodnega sistema	ID vodovodnega sistema	Št. priključkov na sistemu
DEŽNO	1049	187
DOLINA LOŽNICE - MAKOLE	1050	1.240
OPLOTNICA - KEBELJ	1051	724
KOVAČA VAS	1052	474
SLOVENSKA BISTRICA-ŠIKOLE	1053	6.300
VISOLE	1054	336
ZG. PREBUKOVJE - ŠMARTNO	1055	309
CEZLAK	2969	7

PROBLEMATIKA VODOOSKRBE

Osnova za uspešno upravljanje vodooskrbe, je poznavanje problematike, ki velja na oskrbovalnem območju, saj velja po analizah ARSO, področje vodonosnikov Dravsko-ptujskega polja za eno najbolj ranljivih.

Druga področja problematike, ki se pojavljajo na celotnem področju oskrbe s pitno vodo ne glede na karakteristiko vodnega vira so:



KOLIČINE ODVZETE VODE IZ VODNIH VIROV V LETU 2020

V tabeli je prikazana količina odvzete vode iz vodnih virov v skladu z veljavnimi vodnimi dovoljenji.

	Vrsta rabe vode	Številka osnove	Opis vodnega vira				Koordinata y	Koordinata x	Potencial določen v vodni pravici (m ³)		Količina vode (m ³)	
			Tip vira	Št. vodnega dovoljenja	Ime/oznaka	Veljavnost			l/s			
		1	2		3		4	5	6	7		
1.	Oskrba s pitno vodo, ki se izvaja kot GJS	3.1.1.	vodnjak	35527-98/2012-10 (povezava 35527-222/04)	09. 09. 2013	Velenik VI-1	31.12.2020	548672.4	140130	22	300.000	77.307
2.	Oskrba s pitno vodo, ki se izvaja kot GJS	3.1.1.	vodnjak	35527-98/2012-10 (povezava 35527-222/04)		Velenik VI-2		548733	139807			32.605
3.	Oskrba s pitno vodo, ki se izvaja kot GJS	3.1.1.	vodnjak	35527-16/2014-2 (35527-218/04)	13. 02. 2014	Šikole Pv-1	31.12.2020	555362	141104	110	1.396.719	177.322
4.	Oskrba s pitno vodo, ki se izvaja kot GJS	3.1.1.	vodnjak			Šikole Pv-2		555395	141160			150.401
5.	Oskrba s pitno vodo, ki se izvaja kot GJS	3.1.1.	vodnjak			Šikole Gv-1		555337	141068			123.252
6.	Oskrba s pitno vodo, ki se izvaja kot GJS	3.1.1.	vodnjak			Šikole Gv-2		555569	141139			97.775
7.	Oskrba s pitno vodo, ki se izvaja kot GJS	3.2.5.	vodotok	35527-32/2013-14 (povezava 35527-191/04)	06. 11. 2013	potok Bistrica	31.10.2043	541285	140974	65	1.350.000	708.979
8.	Oskrba s pitno vodo, ki se izvaja kot GJS	3.1.1.	vodnjak	35504-797/04	11. 02. 2005	Trnovec TR-1/04	31.12.2020	550541	135340	15	150.000	-
9.	Oskrba s pitno vodo, ki se izvaja kot GJS	3.2.4.	izvir	35527-78/2011-7 (povezava 35527-207/04)	27. 11. 2012	Jelovec 1-3	31.12.2020	550654	127597	15	270.000	119.166
10.	Oskrba s pitno vodo, ki se izvaja kot GJS	3.2.4.	izvir	35504-108/2004-18	04. 11. 2011	Rc 1-3	31.10.2041	551371	125988	1	31.536	23.902
11.	Oskrba s pitno vodo, ki se izvaja kot GJS	3.2.4.	izvir	35527-81/2011-6 (povezava 35527-210/04)	27. 11. 2012	Kot	31.12.2020	534566	144326	9	182.000	144.286
12.	Oskrba s pitno vodo, ki se izvaja kot GJS	3.2.4.	izvir	35527-83/2011-6 (povezava 35527-173/04)	27. 11. 2012	Podgrad	31.12.2020	534615	140890			
13.	Oskrba s pitno vodo, ki se izvaja kot GJS	3.2.4.	izvir	35527-82/2011-5 (povezava 35527-170/04)	27. 11. 2012	Koritno - Gričnik	31.12.2020	533955	141005			
14.	Oskrba s pitno vodo, ki se izvaja kot GJS	3.2.4.	izvir	35527-58/2014-6 (povezava 35527-76/2011-5; 35527-179/04)	17. 09. 2014	Vauharica	31.12.2020	541250	142250	24	580.000	445.731
15.	Oskrba s pitno vodo, ki se izvaja kot GJS	3.2.4.	izvir	35527-56/2014-8 (povezava 35527-77/2011-5; 35527-199/04)	17. 09. 2014	Žigart - Kopač	31.12.2020	538614	149892	12	170.000	77.702
16.	Oskrba s pitno vodo, ki se izvaja kot GJS	3.2.4.	izvir	35527-75/2011-5 (povezava 35527-185/04)	20. 12. 2007	Urh-Rep 1-2	31.12.2020	538755	142849	4,95	103.500	61.828
17.	Oskrba s pitno vodo, ki se izvaja kot GJS	3.2.4.	izvir	35527-57/2014-8 (povezava 35527-75/2007)	12. 09. 2014	Močnik 1,2	31.10.2043	537766	144219	7,9	137.000	73.625
18.	Oskrba s pitno vodo, ki se izvaja kot GJS	3.2.4.	izvir	35527-4/2018-7 (povezava 35527-216/2013)	05. 04. 2018	Cezlak	31.03.2044	534171	142527	3,5	7.000	2.518
19.	Oskrba s pitno vodo, ki se izvaja kot GJS	3.2.4.	izvir	35527-80/2011-5 (povezava 35527-182/04)	27. 11. 2012	Motaln	31.12.2020	540958	143122	2	64.000	-
SKUPAJ											2.316.399	

NOVI PRIKLJUČKI

V letu 2020 je v javni sistem oskrbe s pitno vodo na celotnem oskrbovalnem območju bilo priključenih **114** novih odjemnih mest. Prihodek od del, ki ga zaračunamo strankam na osnovi izvedbe storitev, naročenih del, izvedbe priključkov in izrednih menjav vodomerojev je voden na STRM 3020.

Občina	Novi priključki
Slovenska Bistrica	90
Makole	2
Oplotnica	4
Rače-Fram	11
Kidričevo	7
SKUPAJ	114

MENJAVE VODOMEROV

V tabeli so prikazane menjave vodomerojev v letu 2020 po zahtevah veljavne zakonodaje v posameznih občinah.

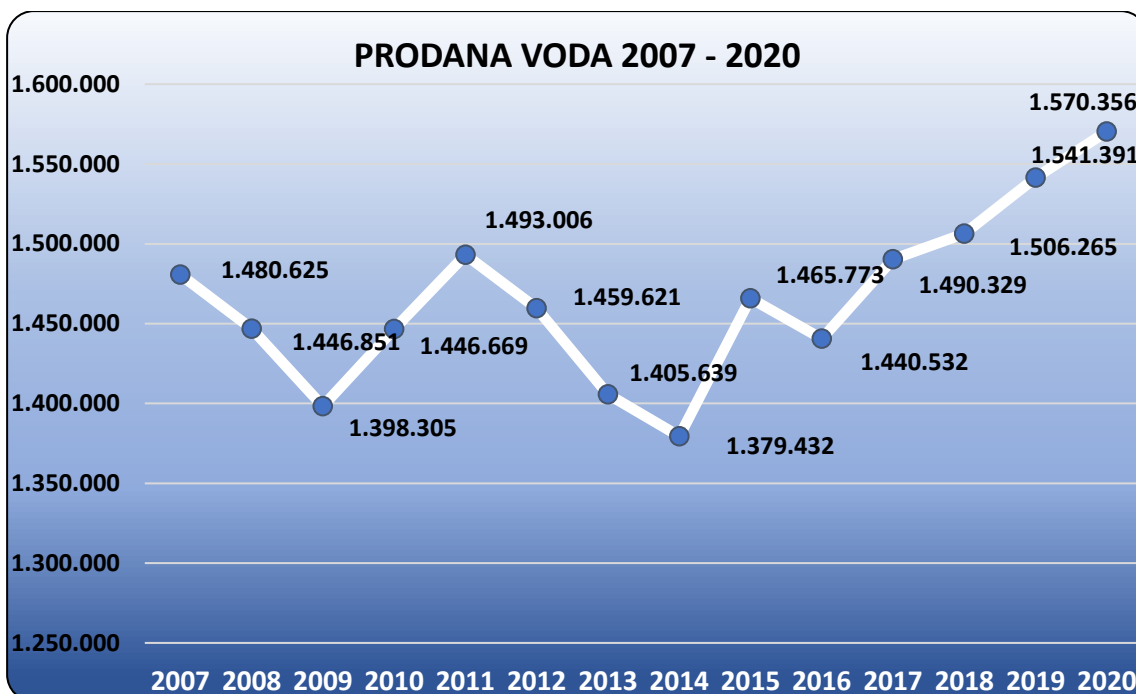
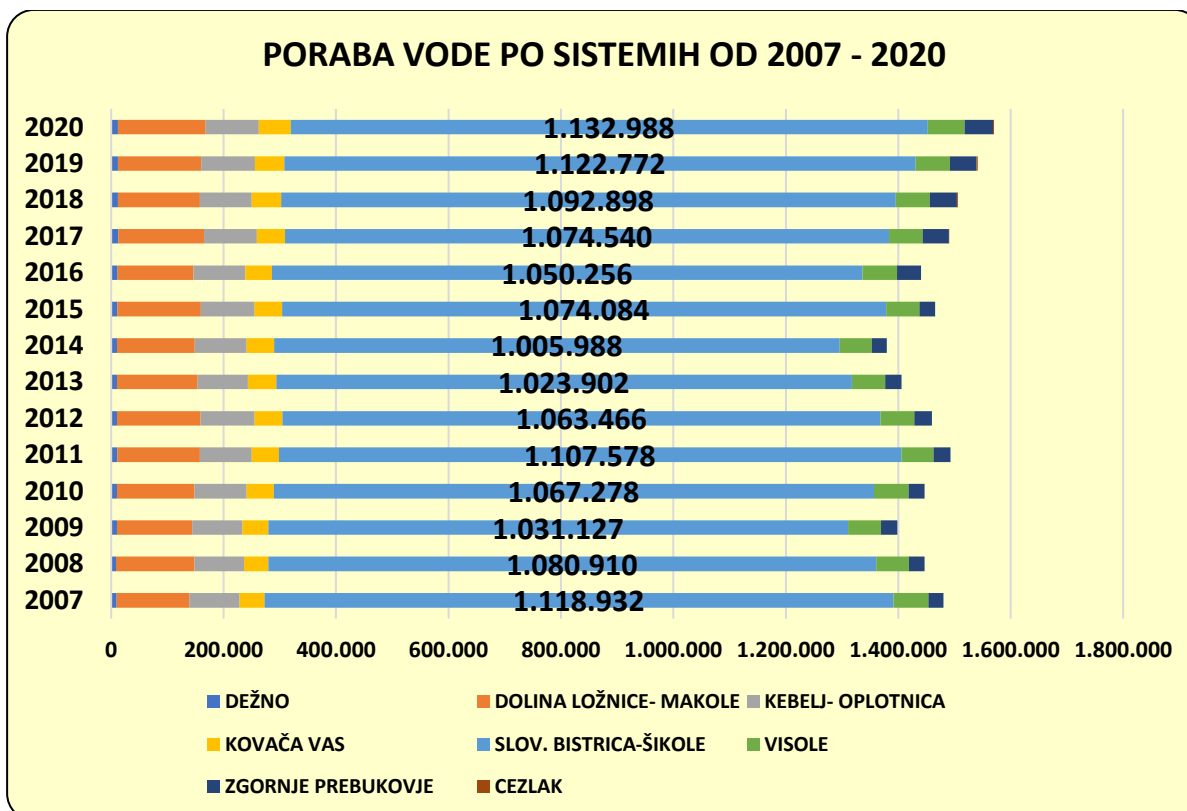
Občina	Menjave vodomerojev
Slovenska Bistrica	1.313
Makole	135
Oplotnica	164
Rače-Fram	91
Kidričevo	152
SKUPAJ	1.855

REKAPITULACIJA PRODANE VODE

V tabeli je prikazana prodana količina pitne vode po vodovodnih sistemih v upravljanju Komunale Slovenska Bistrica.

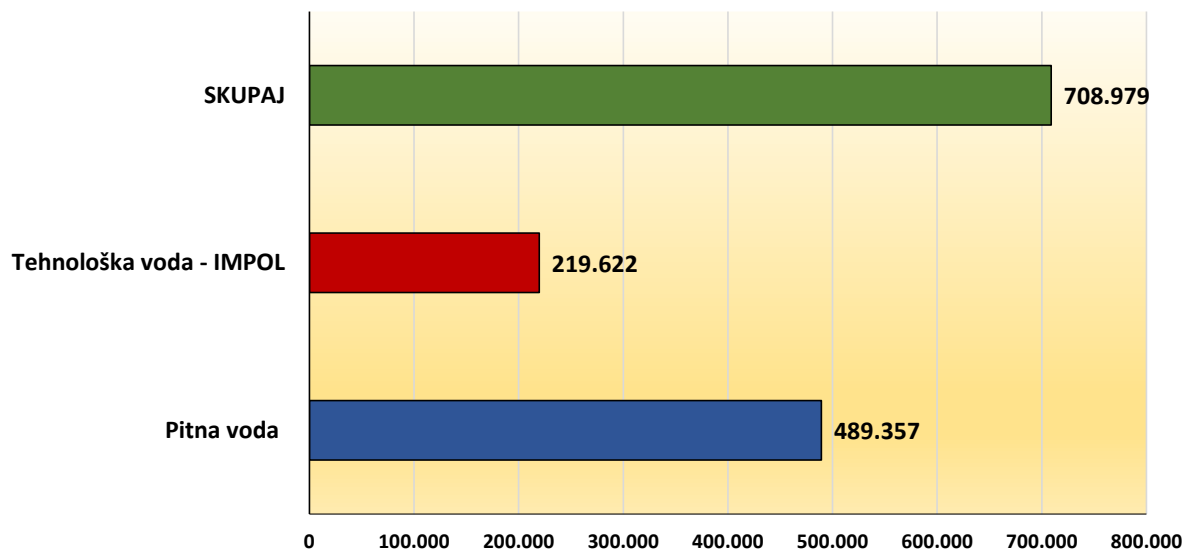
Vodovodni sistem	Prodana voda v letu 2020 (m ³)
Dežno	12.207,77
Dolina Ložnice - Makole	155.817,51
Kebelj - Oplotnica	94.658,96
Kovača vas	56.533,44
Slov. Bistrica - Šikole	52.603
Visole	1.132.987,22
Zgornje Prebukovje	65.661,40
Cezlak	1.711,04
SKUPAJ	1.570.356,29

V spodnji tabeli je prikazana primerjava prodanih količin pitne vode v letih od 2007 - 2020. Iz podatkov je razvidno, da se količine prodane pitne vode bistveno ne spreminjajo.



Količina prodane tehnološke vode v letu 2020 za podjetje Impol vezane na VD 32/2013-14 je bila **219.622 m³**.

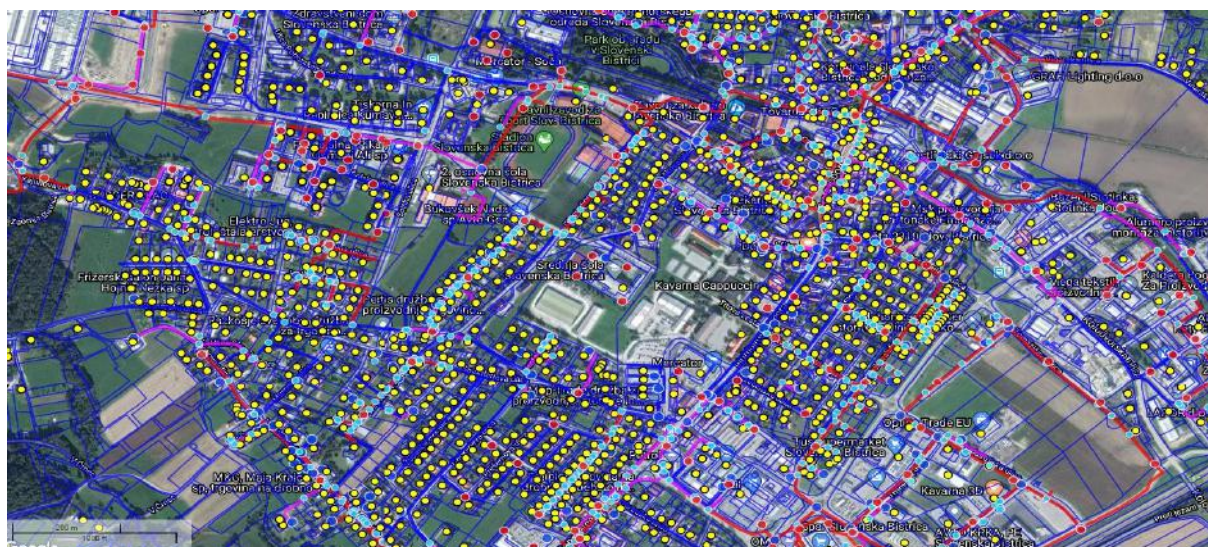
Odvzeta voda VODARNA - skupaj



DOLŽINE VODOVODNIH CEVI IZ KATASTRA VODOVODNIH CEVOVODOV

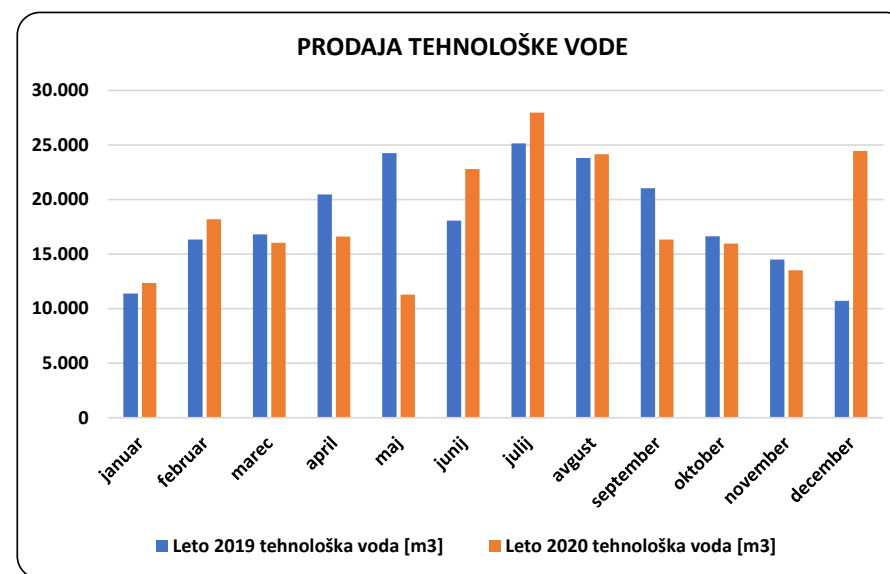
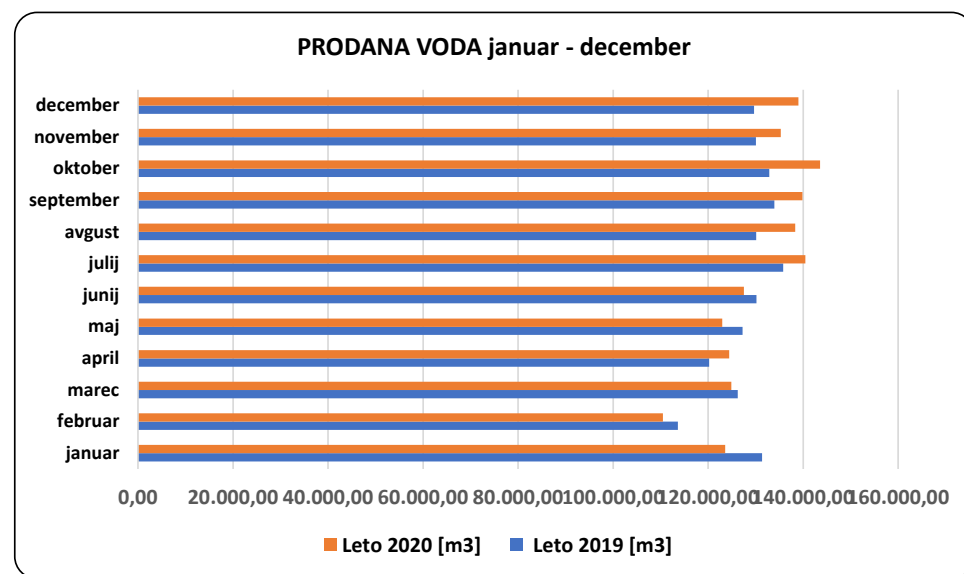
Občina	Dolžina cefovodov [km]
KIDRIČEVO	34.106,33
MAKOLE	74.170,59
OPLOTNICA	32.758,87
RAČE-FRAM	26.181,97
SLOVENSKA BISTRICA	314.782,57
SKUPAJ	482.000,32

Oznaka sistemov	Dolžina po sistemih [km]
1049	25.331,47
1050	77.171,64
1051	40.584,13
1052	44.069,11
1053	231.278,80
1054	20.454,72
1055	42.957,53
2969	152,93
SKUPAJ	482.000,32



PRIMERJAVA PRODANE VODE 2019/2020

Mesec	Leto 2019 [m ³]	Leto 2020 [m ³]	Indeks poraba 19/20	Leto 2019 tehnološka voda [m ³]	Leto 2020 tehnološka voda [m ³]	Indeks poraba + teh.voda 19/20	Prihodki 2019 [€]	Prihodki 2020 [€]	Indeks prihodki 19/20
januar	131.364,10	123.605,54	94,09	11.372,00	12.354,00	108,64	155.364,52	161.828,87	104,16
februar	113.637,81	110.500,13	97,24	16.326,00	18.191,00	111,42	144.121,33	153.700,31	106,65
marec	126.255,00	124.890,25	98,92	16.812,00	16.043,00	95,43	152.881,65	163.196,35	106,75
april	120.226,99	124.444,83	103,51	20.474,00	16.604,00	81,10	148.903,92	162.155,26	108,90
maj	127.254,17	122.941,41	96,61	24.248,00	11.288,00	46,55	154.757,95	160.586,84	103,77
junij	130.167,01	127.511,31	97,96	18.053,00	22.779,00	126,18	155.975,96	164.994,16	105,78
julij	135.810,19	140.448,25	103,42	25.130,00	27.957,00	111,25	160.168,98	175.045,27	109,29
avgust	130.112,96	138.321,14	106,31	23.803,00	24.153,00	101,47	166.055,10	173.153,49	104,27
september	133.964,94	139.838,03	104,38	21.046,00	16.339,00	77,63	168.378,48	173.353,75	102,95
oktober	132.858,90	143.546,76	108,04	16.629,00	15.955,00	95,95	167.954,56	177.006,07	105,39
november	130.062,54	135.298,74	104,03	14.499,00	13.515,00	93,21	165.020,23	169.893,96	102,95
december	129.676,05	139.009,90	107,20	10.711,00	24.444,00	228,21	165.933,54	174.880,85	105,39
SKUPAJ:	1.541.390,66	1.570.356,29		219.103,00	219.622,00		1.905.516,22	2.009.795,18	105,47



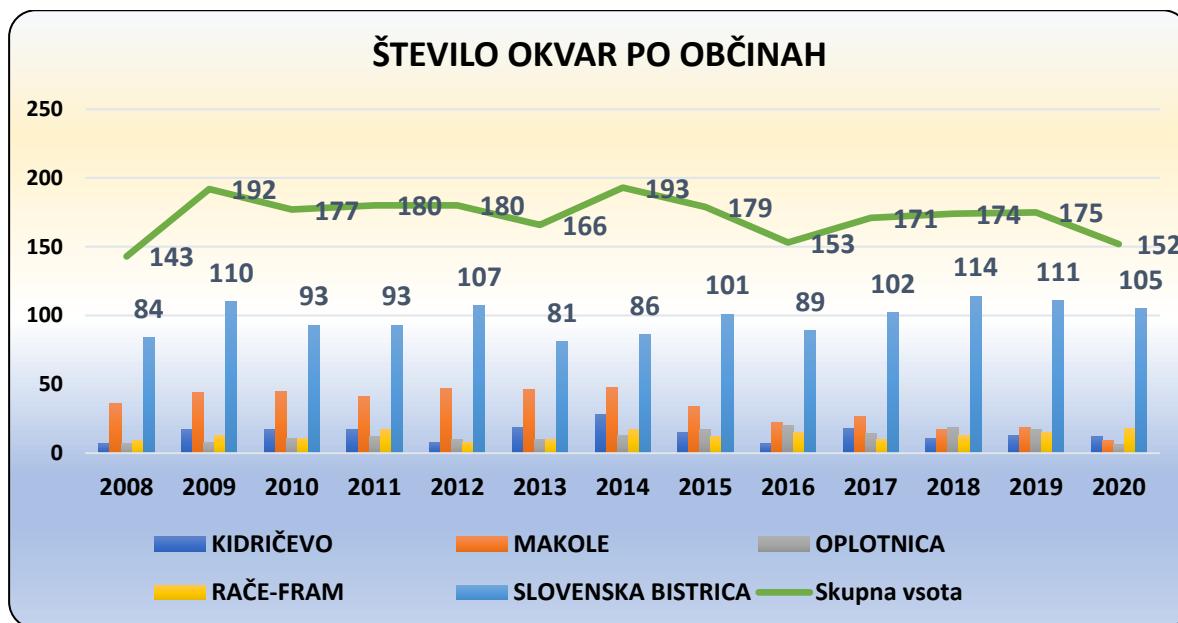
IZPLAČILO ODŠKODNIN NA VVO 2020

Zap. št.	LETO	št. vloge	KMG_MID	POVRSINA	DP	DE MINIMIS	SKUPAJ	NAZIV
1	2020	2059/2020	100249917	0,7804	143,05	0	143,05	KODRIČ UROŠ
2	2020	2334/2020	100251279	1,3085	239,83	0	239,83	DRAŠKOVIČ BRANKO
3	2020	1861/2020	100252137	7,8816	1444,7	0	1444,7	UNUK BOJAN
4	2020	1793/2020	100317837	1,9287	353,51	0	353,51	KUŠAR JOŽEF
5	2020	2026/2020	100321887	3,5622	652,95	0	652,95	KOTNIK ALEŠ
6	2020	2025/2020	100325216	4,3286	793,43	0	793,43	STRMŠEK MILAN
7	2020	1804/2020	100326354	1,1271	206,59	0	206,59	MLAKAR FRANC
8	2020	2027/2020	100339385	0,6064	111,16	0	111,16	HERCOG ZDRAVKO
9	2020	2077/2020	100339428	1,1525	211,26	0	211,26	PERNAT ANTONIJA
10	2020	1701/2020	100341290	1,1175	204,84	0	204,84	KOREN NEŽA
11	2020	2078/2020	100344385	2,3776	435,84	0	435,84	HERGAN MILAN
12	2020	1675/2020	100346123	1,062	194,65	0	194,65	ŽUNKOVIČ LEOPOLD
13	2020	2168/2020	100346177	0,4762	87,3	0	87,3	GIEBISCH GÜNTER GEORG
14	2020	2222/2020	100351206	1,9536	358,09	0	358,09	FINGUŠT JOŽEF
15	2020	1674/2020	100352689	0,3838	70,35	0	70,35	ČELAN ANTON
16	2020	1648/2020	100356729	3,0517	559,38	0	559,38	ROJKO ŠTEFANIJA
17	2020	1706/2020	100357993	0,5377	98,57	0	98,57	DOLENC TEREZIJA
18	2020	2169/2020	100361349	2,457	88,06	808,33	896,39	VENGUŠ ROK
19	2020	1850/2020	100362047	2,269	415,91	0	415,91	BABŠEK ANTON
20	2020	1792/2020	100362436	1,255	230,05	0	230,05	HERGAN BRIGITA
21	2020	1707/2020	100362596	0,7359	134,89	0	134,89	TRČKO STANISLAV
22	2020	1949/2020	100366236	2,3696	434,35	0	434,35	HERGAN JOŽICA
SKUPAJ					7468,76	808,33	8277,09	

POPRAVILA OKVAR

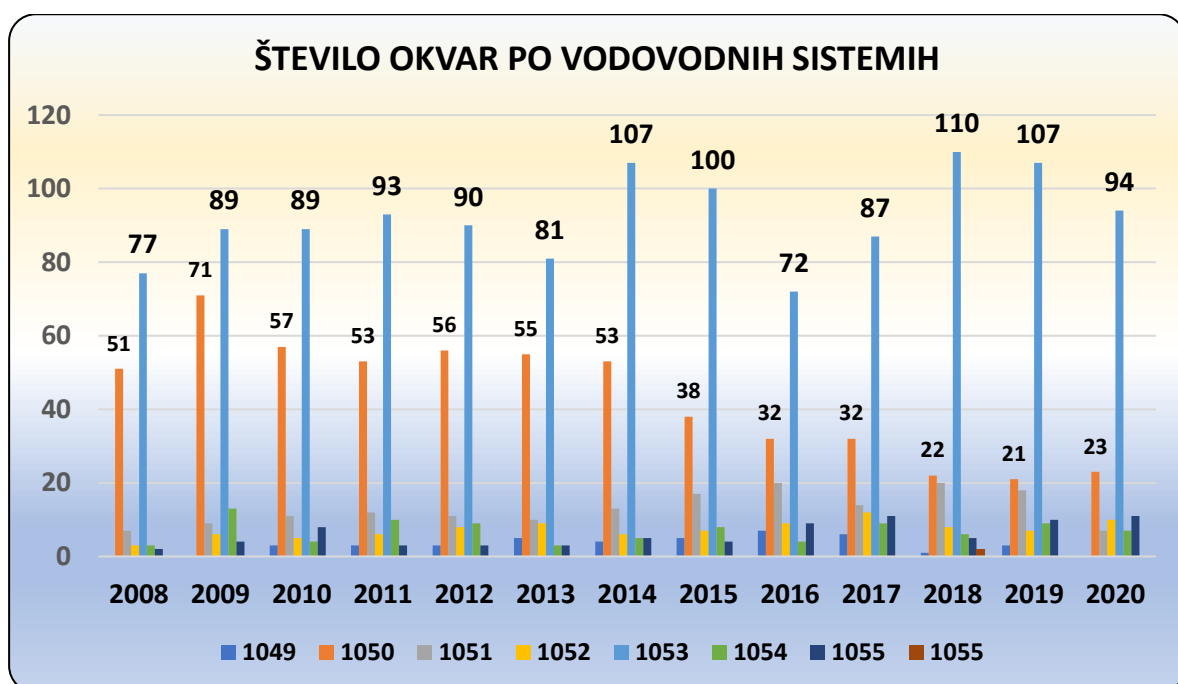
Okvare beležimo in evidentiramo v katastrski bazi podatkov z natančno določitvijo vodovodnega sistema, mesta okvare, datuma in uro popravila ter sliko. V tabeli je prikazano število okvar po posameznih občinah in vodovodnih sistemih izvedenih od leta 2008 – 2020.

Občina	2008	2009	2010	2011	2012	2013	2014	2015	2016	2017	2018	2019	2020	Skupna vsota
KIDRIČEVO	7	17	17	17	8	19	28	15	7	18	11	13	12	189
MAKOLE	36	44	45	41	47	46	48	34	22	27	17	19	9	433
OPLOTNICA	7	8	11	12	10	10	13	17	20	14	19	17	6	164
RAČE-FRAM	9	13	11	17	8	10	17	12	15	10	13	15	18	168
SLOVENSKA BISTRICA	84	110	93	93	107	81	86	101	89	102	114	111	105	1.268
Skupna vsota	143	192	177	180	180	166	193	179	153	171	174	175	152	2.235



Število okvar po vodovodnih sistemih:

VS	2008	2009	2010	2011	2012	2013	2014	2015	2016	2017	2018	2019	2020	Skupna vsota
1049	0	0	3	3	3	5	4	5	7	6	1	3	0	40
1050	51	71	57	53	56	55	53	38	32	32	22	21	23	564
1051	7	9	11	12	11	10	13	17	20	14	20	18	7	169
1052	3	6	5	6	8	9	6	7	9	12	8	7	10	96
1053	77	89	89	93	90	81	107	100	72	87	110	107	94	1.196
1054	3	13	4	10	9	3	5	8	4	9	6	9	7	90
1055	2	4	8	3	3	3	5	4	9	11	5	10	11	78
2969	0	0	0	0	0	0	0	0	0	0	2	0	0	2
Skupna vsota	143	192	177	180	180	166	193	179	153	171	174	175	152	2.235



PREGLED HIDRANTOV

Skladno z zakonodajo o pregledih hidrantnega omrežja, je upravljavec dolžan vsako leto pregledati delovanje hidrantov in predati poročilo. Občine so dolžne nedelujoče hidrante zamenjati z nadomestitvijo novih. Pregled hidrantnega omrežja je izvajalo podjetje Diagnostika Plevnik. Pregled je zaradi epidemije preložen na marec 2021, po pregledu vseh hidrantov pa bomo uskladili baze podatkov s stanjem na terenu.

ID vodovodnega sistema	Število hidrantov na omrežju	Število hidrantov
1049 - D	Makole	8
1050 - DL	Makole	69
	Slovenska Bistrica	19
1051 - OK	Oplotnica	20
	Slovenska Bistrica	5
1052 - KV	Slovenska Bistrica	27
1053 - SLB	Kidričevo	74
	Rače-Fram	24
	Slovenska Bistrica	321
1054 - VI	Slovenska Bistrica	6
1055 - ŠP	Slovenska Bistrica	36
2969 - CE	Slovenska Bistrica	1
SKUPAJ		610



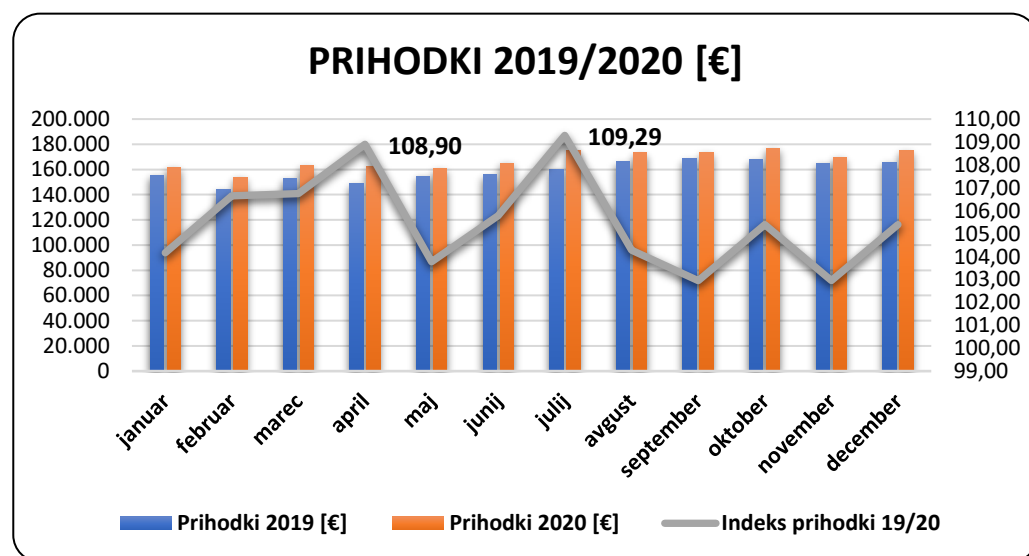
PRIHODKI OD PRODAJE VODE V LETU 2020

V naslednji tabeli je prikazana rekapitulacija prodane pitne in tehnološke vode ter višina prihodka od prodane vode po posameznih občinah.

VRSTA PRIHODKA	O B Č I N A SLOV. BISTRICA(3010)		O B Č I N A KIDRIČEVO(3012)		O B Č I N A RAČE - FRAM(3013)		O B Č I N A OPLOTNICA(3011)		O B Č I N A MAKOLE(3014)		V S E SKUPAJ	
	m3	EUR	m3	EUR	m3	EUR	m3	EUR	m3	EUR	m3	EUR
VODA												
voda gospodinjstvo	828.230,81	590.556,24	125.674,53	90.398,91	100.577,46	60.478,29	75.725,26	52.275,54	87.602,50	78.784,35	1.217.810,56	872.493,33
voda ostali odjemalci	271.575,50	193.636,02	11.257,01	8.097,38	49303,16	29.645,73	12.418,70	8.573,64	7.991,36	7.186,93	352.545,73	247.139,70
SKUPAJ PITNA VODA	1.099.806,31	784.192,26	136.931,54	98.496,29	149.880,62	90.124,02	88.143,96	60.849,18	95.593,86	85.971,28	1.570.356,29	1.119.633,03
tehnološka voda	219.622,00	28.892,54									219.622,00	28.892,54
omrežnina - gospod.		400.340,07		51.289,71		41.029,40		27.253,38		88.305,36		608.217,92
omrežnina - ostali		190.180,26		26.628,72		16.899,56		8.661,12		10.682,03		253.051,69
SKUPAJ od 1.1. do 31.1	1.319.428,31	1.403.605,13	136.931,54	176.414,72	149.880,62	148.052,98	88.143,96	96.763,68	95.593,86	184.958,67	1.789.978,29	2.009.795,18
Delež prihodkov												

VIŠINA NAKAZIL NAJEMNINE OBČINAM

Občina	Višina najemnine
SLOVENSKA BISTRICA	444.323,04 €
OPLOTNICA	14.328,96 €
RAČE-FRAM	41.100,00 €
KIDRIČEVO	53.863,32 €
MAKOLE	78.513,01 €
SKUPAJ	632.128,33 €




SANACIJSKA DELA NA PODROČJU REKONSTRUKCIJ IN VZDRŽEVANJA VODOVODNIH OBJEKTOV IN CEVOVODOV V LETU 2020

OBČINA SLOVENSKA BISTRICA

🔹 GRADBENA POGODBA št. 10/2019 (355-2/2019-59-1036) O ZAGOTAVLJANJU FINANČNIH SREDSTEV ZA OBNOVO VODOVODA VISOLE - KOS

Pogodbena vrednost po ponudbi št. 149/2019, z dne 23. 10. 2019 je znašala 70.364,90 EUR brez DDV in je zajemala obnovo vodovodnega cevododa Visole – Kos. Gre za dokončanje del iz leta 2019, ki so zaradi neugodnih vremenskih razmer, bila dokončana v letu 2020.



🔹 GRADBENA POGODBA št. 38/2020 (355-2/2020-25-1036) O ZAGOTAVLJANJU FINANČNIH SREDSTEV ZA OBNOVO PRIMARNEGA CEVOVODA POKOŠE

Pogodbena vrednost po ponudbi št. 73/2020, z dne 12. 05. 2020 je znašala 15.450,70 EUR brez DDV zajema obnovo dela primarnega vodovodnega cevododa Pokošje.



GRADBENA POGODBA št. 39/2020 (355-2/2020-27-1036) O ZAGOTAVLJANJU FINANČNIH SREDSTEV ZA OBNOVO PRIMARNEGA CEVOVODA ZGORNJA NOVA VAS

Pogodbena vrednost po ponudbi št. 2-2018-2020, z dne 28. 5. 2020 je znašala 43.095,42 EUR brez DDV zajemala pa je obnovo dela primarnega vodovodnega cevovoda Zg. Nova vas. Obračun izvedenih del je znašal 25.775 €, zaradi racionalizacije sistema ob skupnem gradbišču rekonstrukcije komunalne infrastrukture.



GRADBENA POGODBA št. 46/2020 (355-2/2020-47-1036) O ZAGOTAVLJANJU FINANČNIH SREDSTEV ZA PREVEZAVO VODOVODNEGA SISTEMA KOVAČA VAS

Pogodbena vrednost po ponudbi št. 152/2020, z dne 11. 8. 2020 je znašala 30.237,02 EUR brez DDV zajema pa spremembo napajanja vodovodnega sistema Kovača vas od razbremenilnika Nova Gora do VH Kovača vas. Obračun izvedenih del je znašal 29.913,44€.



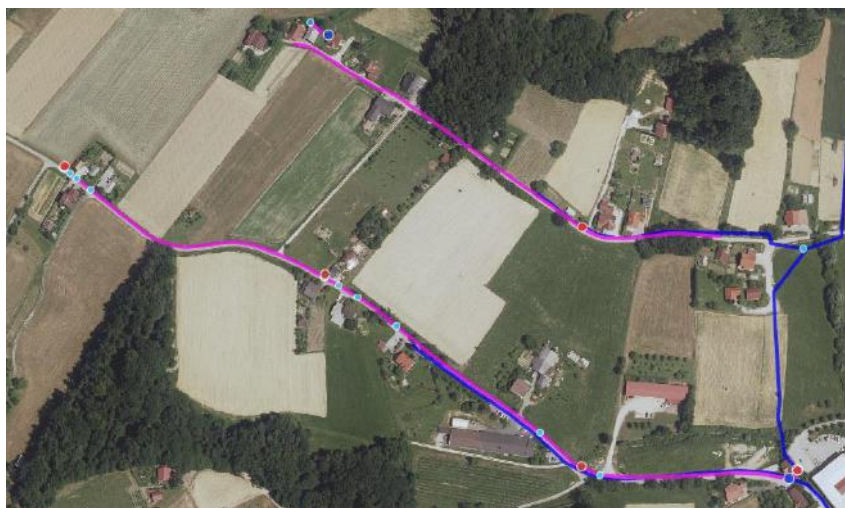
GRADBENA POGODBA št. 58/2020 (355-2/2020-58-1036) O ZAGOTAVLJANJU FINANČNIH SREDSTEV ZA OBNOVO VODOVODNEGA CEVOVODA – VODOVNIKOVA ULICA

Pogodbena vrednost po ponudbi št. 150/2020 z dne 11. 8. 2020 znaša 58.159,02 EUR brez DDV zajema pa obnovo dela primarnega vodovodnega cevovoda v Vodovnikovi ulici. Obračun izvedenih del je znašal 56,076,30 €, dela pa so zajemala zamenjavo sekundarnega vodovodnega cevovoda v dolžini 820 m in zamenjavo 14 hišnih priključkov, ter ureditev hidrantnega omrežja.



GRADBENA POGODBA št. 68/2020 (355-2/2020-68-1036) O ZAGOTAVLJANJU FINANČNIH SREDSTEV ZA OBNOVO VODOVODNEGA CEVOVODA – V ZAFOŠT

Pogodbena vrednost po ponudbi št. 151/2020 z dne 12. 8. 2020 znaša 50.890,05 EUR brez DDV zajema pa obnovo dela primarnega vodovodnega cevovoda v ulici V Zafoš. Obračun izvedenih del je znašal 48,494,40 €, dela pa so zajemala zamenjavo sekundarnega vodovodnega cevovoda v dolžini 580 m in zamenjavo 17 hišnih priključkov, ter ureditev hidrantnega omrežja.



GRADBENA POGODBA št. 59/2020 (355-2/2020-59-1036) O ZAGOTAVLJANJU FINANČNIH SREDSTEV ZA TELEMETRIJSKO NADGRADNJO UF OBJEKTA JELOVEC – VH GAJ

Pogodbena vrednost po ponudbi št. 166/2020 z dne 31. 8. 2020 znaša 14.269,01 EUR brez DDV zajema pa nadgradnjo telemetrijskega nadzora UF Jelovec. Dela so se pričela izvajati v mesecu novembru. Avtomatizacija sistema se bo zaključila praviloma v aprilu 2021.



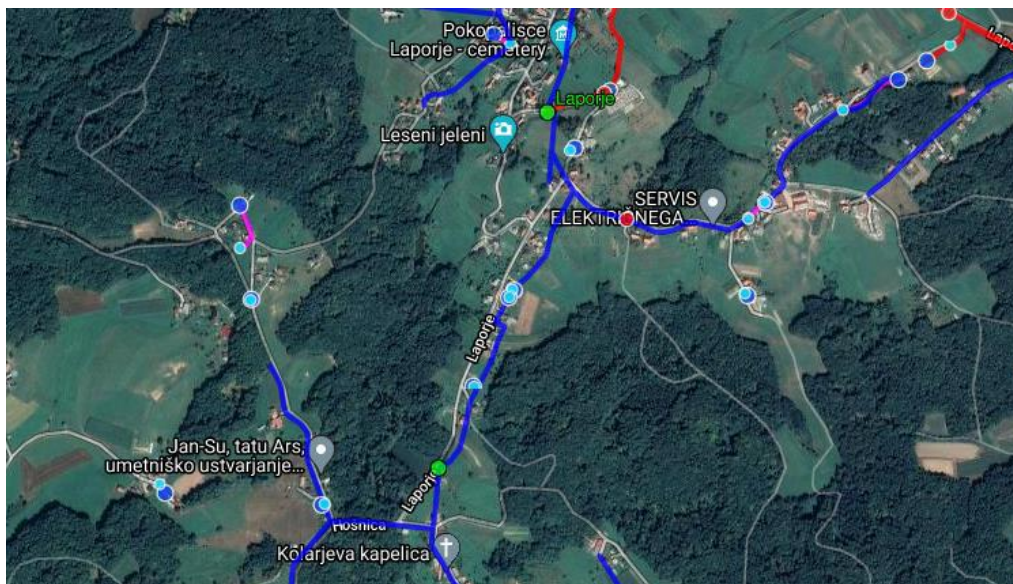
GRADBENA POGODBA št. 59/2020 (355-2/2020-60-1036) O ZAGOTAVLJANJU FINANČNIH SREDSTEV ZA SANACIJO USEDALNIKOV NA VODARNI ZGORNJA BISTRICA

Pogodbena vrednost po ponudbi št. 170/2020 z dne 31. 8. 2020 znaša 20.937,18 EUR brez DDV zajema pa sanacijo strehe in usedalnikov na Vodarni. Obračun izvedenih del je znašal 20.937,18 €, dela pa so zajemala zamenjavo kritine na usedalnih bazenih, sanacijo stene na usedalnikih pitne vode, transportni voziček za dvig črpalnih agregatov ter dobavo agregata.



GRADBENA POGODBA št. 71/2020 (355-2/2020-71-1036) O ZAGOTAVLJANJU FINANČNIH SREDSTEV ZA SANACIJO PP LAPORJE IN VH HOŠNICA

Pogodbena vrednost po ponudbi št. 188/2020 z dne 31. 8. 2020 znaša 69.967,11 EUR brez DDV zajema pa sanacijo PP Laporje in VH Hošnica z vso pripadajočo strojno opremo, menjavo fazonskih komadov in armatur ter črpalnega dela. Dela se zaradi SARS-KOV-2 pričela izvajati v mesecu novembru in se bodo zaključila predvidoma v mesecu maju.



GRADBENA POGODBA št. 70/2020 (355-2/2020-70-1036) O ZAGOTAVLJANJU FINANČNIH SREDSTEV ZA IZDELAVO PROJEKTNE DOKUMENTACIJE IDP IN IZVEDBO POSKUSNE VRTINE LESKOVEC

Pogodbena vrednost po ponudbi št. 185/2020 z dne 29. 9. 2020 znaša 19.577,92 EUR brez DDV zajema izvedbo poskusne vrtine Leskovec in izdelavo IDP projekta na Vodarni Zgornja Bistrica. Obračun del je bil izveden v višini 19.363.48 € s predajo ID dokumentacije za Vodarno in izvedbo testne vrtine na območju Leskovca.



GRADBENA POGODBA št. 45/2020 (355-2/2020-35-1036) O ZAGOTAVLJANJU FINANČNIH SREDSTEV ZA REVITALIZACIJO GLOBINSKIH VRTIN V ŠIKOLAH

Pogodbena vrednost po ponudbi št. 115/2020, z dne 17. 6. 2020 je znašala 17.540,52 EUR brez DDV in zajema vzdrževanje globinskih vodnjakov. Obračun del je znašal v višini predračunske vrednosti.



Redno se izvajajo storitve tudi na tržnem segmentu kot servisna dela uporabnikom storitev in investitorjem pri širitvi vodovodnega sistema.

🔹 Zamenjava hidrantov Tovarna olja GEA



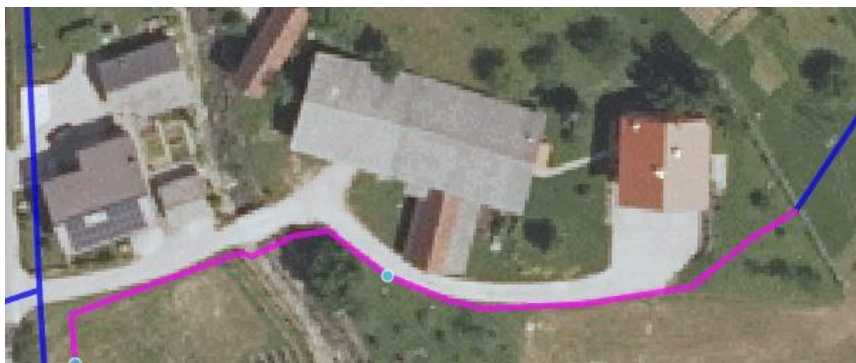
- 🔹 Zamenjava dela vodovodnega cevododa po ponudbi v Kraigherjevi ulici – Kolar – Knuplež v višini investicije 3.721,80 €.



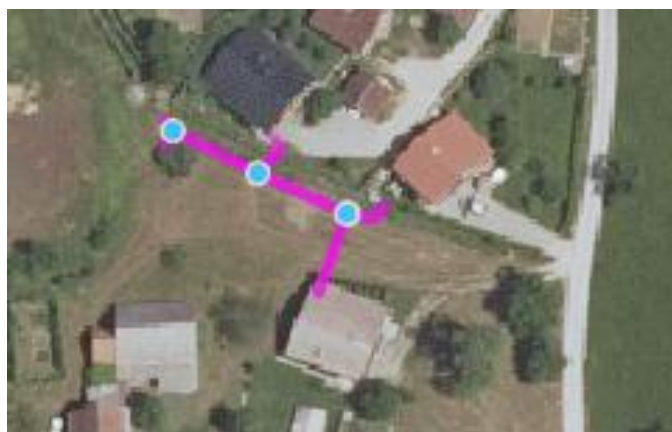
OBČINA OPLOTNICA

Vlaganja v investicijsko vzdrževanje vodovodnega sistema v občini Oplotnica so se izvajala na osnovi izdanih naročilnic.

- 🔹 Čadram – del 4.700 €, dela so se izvedla po naročilu Občine Oplotnica za zamenjavo dela vodovodnega cevododa v naselju Čadram z zamenjavo 115 m dotrajane vodovodne cevi DN 63 s cevjo DN 110.



- 🔹 Zamenjava sekundarnega voda v Gorici v višini 2.070,44 EUR.



- Zamenjava vodovodnega cevovoda Partizanska ulica – del v Oplotnici po Naročilnici št. 219/2020-N z dne 27. 10. 2020 v višini 15.559,20 EUR. Obračun del je znašal 17.763,38 €zajemal pa je zamenjavo 252 m primarne vodovodne cevi DN 160 in zamenjavo 6 vodovodnih priključkov.



OBČINA MAKOLE

🔹 GRADBENA POGODBA št. 33/2020 O ZAGOTAVLJANJU FINANČNIH SREDSTEV ZA POSODOBITEV TELEMETRIJE NA VODOVODNEM SISTEMU MAKOLE PP-VH ŠTATENBERG

Pogodbena vrednost brez DDV je znašala 11.541,05 EUR, zajemala pa je vzpostavitev telemetrijskega nadzora med objektoma PP Štatenberg in VH Jasternik.



🔹 GRADBENA POGODBA št. 45/2020 O ZAGOTAVLJANJU FINANČNIH SREDSTEV ZA REKONSTRUKCIJO VODNEGA VIRA JELOVEC 1

Pogodbena vrednost brez DDV je znašala 6.791,00 EUR, zajemala pa je sanacijo vodnega vira Jelovec 1 v varovalnem pasu »0«.



GRADBENA POGODBA št. 62/2020 O ZAGOTAVLJANJU FINANČNIH SREDSTEV ZA REKONSTRUKCIJO UF JELOVEC - nadgradnja

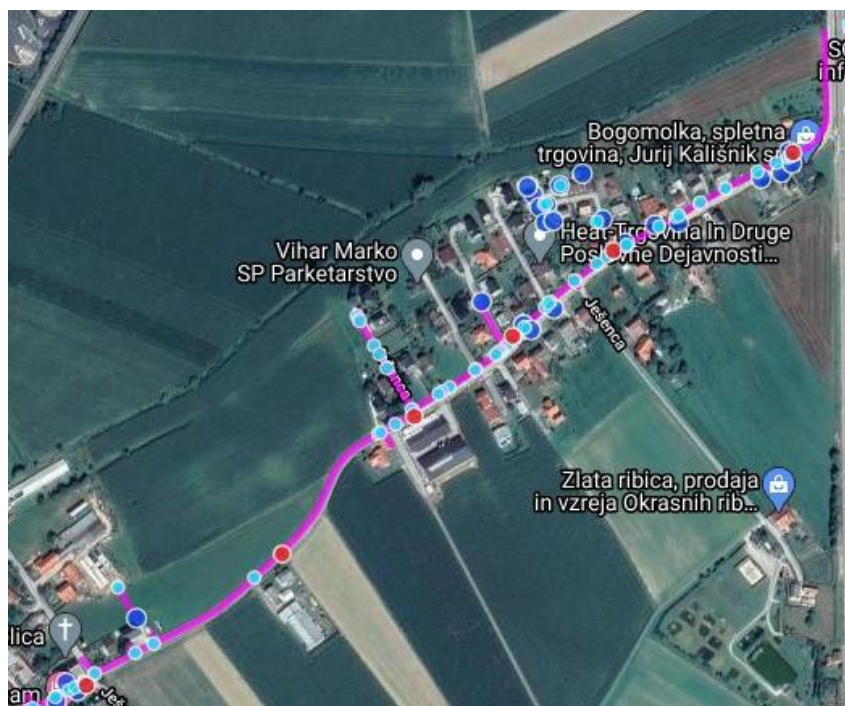
Pogodbena vrednost po ponudbi št. 166/2020 z dne 31. 8. 2020 je znašala za Občino Makole 15.203,16 EUR brez DDV zajemala pa nadgradnjo telemetrijskega nadzora UF Jelovec. Dela so se pričela izvajati v mesecu novembru. Avtomatizacija sistema se bo zaključila praviloma v aprilu 2021.



OBČINA RAČE-FRAM

Dela po naročilnici št. 0172/2020 – EJNI-0096/2020-G-NAR-4302 z dnem 26. 5. 2020 v višini 48.101,20 €, dela pa so obsegala zamenjavo obstoječe vodovodne cevi s PeHD DN 160 in zamenjavo komplet hišnih priključkov. Obračun del je znašal 44.280,04 EUR.



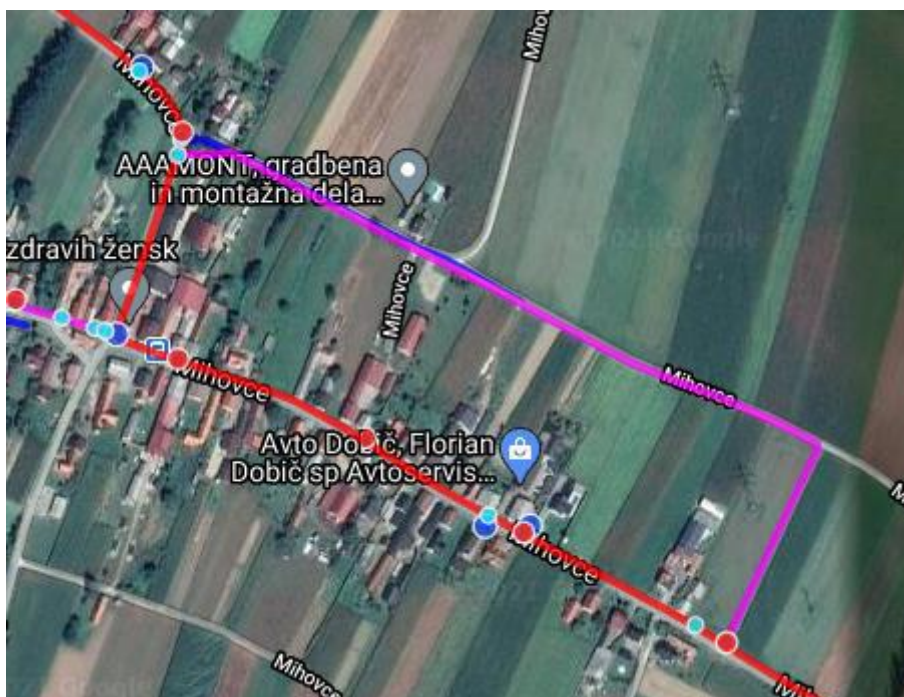


- 💧 Razbremenilnik Fram – v izvajanju
- 💧 Zamenjave vodovodnih števcov – tržni del; zamenjave vodomeroev za pravne osebe v višini 10.000 € in prodaja vodomeroev v višini 16.000 €.
- 💧 Revitalizacija Šikole – za potrebe vzdrževanja vodnjakov po naročilnici za vzdrževanje vodovodnega sistema. Vrednost del za Občino Rače-Fram je znašala 2.231,38 €.



OBČINA KIDRIČEVO

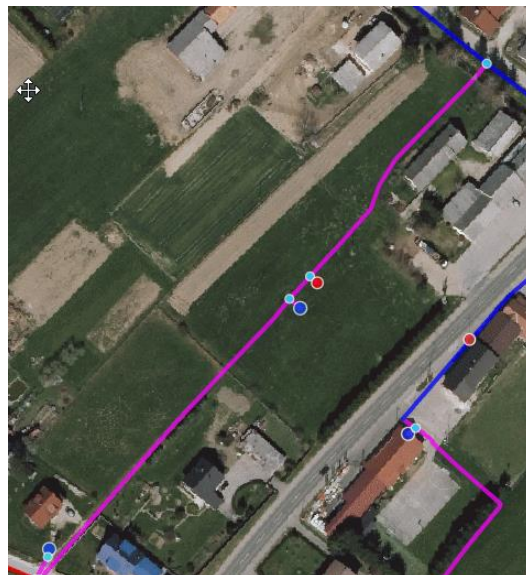
- 🔹 Mihovci 17.701,88 €, po NAROČILNICI št. 2020/000079 z dnem 8. 7. 2020 za izvedbo navezave vodovodnega sistema za potrebe zagotavljanja kroženja pitne vode v dolžini 775 m in cevjo PeHD DN 110.



- 🔹 Cirkovce 7.178,10€, po NAROČILNICI št. 2020/000046 z dnem 24. 4. 2020 za podaljšanje vodovodnega sistema za novo zazidavo naselja.



- 🔹 Revitalizacija Šikole – v izvajanju po NAROČILNICI št. 2020/000091 z dnem 29. 7. 2020 za potrebe vzdrževanja vodnjakov. Vrednost del za Občino Kidričevo je znašala 2.408,83 €.
- 🔹 Šikole – Kurež, po Naročilnici št. 2020/000141 z dnem 23. 10. 2020 za izvedbo krožnega voda in širitev omrežja na predmetnem odcepu in preprečevanje zastoja vode v vodovodnem sistemu. Vrednost del je znašala 8.347,80 €.



SPREMLJAJOČI HIGIENSKI PROGRAMI

Izvajali so se redni SPREMLJAJOČI HIGIENSKI PROGRAMI na vseh objektih za potrebe zagotavljanja varne oskrbe s pitno vodo, vzporedna kontrola kvalitete pitne vode na sistemu v lastnem laboratoriju in redno vzdrževanje objektov.

- Na objektu Vodarna Zgornja Bistrica smo izvedli posodobitev strojnega dela za potrebe umirjanja surove vode v obstoječih usedalnikih in možnost korekcije doziranja aluminijevega klorida kot dodatka za koagulacijo surove vode.



V mesecu juniju smo zamenjali sistem mikrofiltracije surove vode z menjavo filtrnega bloka na objektu Vodarna Zgornja Bistrica.

Posodobitve voznega parka

- VW Caddy maxi LNF 4 furgon 1,4 TSI DSG nabavna vrednost 20.350,00 €
- VW Caddy maxi LNF 4 furgon 1,4 TSI DSG nabavna vrednost 18.400,00 €





- 💧 V VH Črnc smo uredili nadgradnjo dotoka pitne vode iz Vodarne.
- 💧 V VH Rajh smo izdelali prevezavo dotoka vode iz sistema Kovača vas.
- 💧 Redno izvajamo tudi storitve na področju priprave služnostnih pogodb in svetovanja strankam pri izgradnji vodovodnih priključkov.
- 💧 Prav tako intenzivno izvajamo dela na področju zmanjševanja vodnih izgub.
- 💧 Ažurno odpravljamo napake na vodovodnem sistemu.
- 💧 Odkrivamo nelegalne priključitve na javni vodovodni sistem v mejah, ki jih predpisuje zakonodaja.
- 💧 Redno skrbimo za urejenost okolice objektov in črpališč.
- 💧 Skrbimo za obveščanje in ozaveščanje uporabnikov.

2.4. ODVAJANJE IN ČIŠČENJE ODPADNE VODE

Gospodarska javna služba odvajanja in čiščenja komunalne in padavinske odpadne vode se je izvajala v skladu s Program odvajanja in čiščenja odpadnih voda izvaja na celotnem področju občin Slovenska Bistrica, Poljčane, Makole, Oplotnica in Rače-Fram, za 43.673 prebivalcev oziroma za 16.546 aktivnih odjemnih mest (OM).

Občine	Slov. Bistrica	Poljčane	Makole	Oplotnica	Rače-Fram	Skupaj
Št. prebivalcev	25.844	4.307	2.096	4.115	7.311	43.673
Število OM - obračun storitev	9.235	1.540	887	1.237	3.091	15.993
Pretočna greznica	5.115	917	756	1.182	617	8.587
Pretočna greznica + kanalizacija	70	560	0	0	0	630
MKČN do 50 PE	222	33	49	38	65	407
Priključeni na javno ČN	3.828	30	82	17*	2.412	6.369
OSTALA OM - brez obračuna storitev	323	28	42	100	60	553
Kmetijska gospodarstva (KG)	323	28	42	100	60	553
SKUPAJ odjemna mesta (OM)	9.558	1.568	929	1.337	3.151	16.546

Na celotnem področju izvajanja javne službe je bilo konec leta 2020 38,50 % gospodinjstev priključenih na sistem javne kanalizacije zaključene s čistilno napravo. Največja priključenost na javno kanalizacijo je v občini Rače-Fram 76,5 %, v občini Slovenska Bistrica 40 %, v občini Makole 8,8 %. Okoli 2,4 % vseh gospodinjstev pa odvaja in čisti odpadno vodo preko malih komunalnih čistilnih naprav do 50 PE.

Na področju izvajanja javne službe je 553 kmetijskih gospodarstev (KG) oziroma 3,34% vseh OM podalo pisno izjavo o pravilnem ravnanju z greznično goščo. Največ KG je prijavljenih v občini Oplotnica 18 %, najmanj pa v občini Poljčane 5 %. Po podatkih s terena in prijavah uporabnikov 529 odjemnih mest (3,1 % vseh OM) sploh nima urejenega odvajanja in čiščenja odpadnih voda (277 OM nima greznice, 252 OM javljena prazna hiša ali onemogočen dostop do objektov).

V občini Oplotnica, po naročilu Občine upravljamo tudi MKČN Gmajna, na katero je priključenih 23 objektov (OM), od tega 17 brez greznice.

Količine odpadnih voda glede na obračun storitev:

Storitev	Enota	Javna služba	Posebne storitve	Tržna dejavnost	Indeks 20/19
Odvajanje komunalne vode	m ³	980.404	-	-	1,00
Čiščenje komunalne vode	m ³	866.510	-	-	1,01
Odvajanje padavinske odpadne vode	m ²	-	1.541.143	-	1,15
Čiščenje padavinske odpadne vode	m ²	-	512.407	-	1,21
Odvajanje industrijske odpadne vode	m ³	-	78.883	-	0,92
Čiščenje industrijske odpadne vode	m ³	-	78.883	-	0,92
Poraba vode - čiščenje greznic/MKČN	m ³	1.178.150	-	-	1,03
Izcedne vode, ostalo (Dixi, mulj Rače..)	m ³	-	-	9.718	1,21
Greznične gošče- javna služba	m ³	7.682	-	-	1,06

V letu 2020 se obseg izvajanja javne službe povečal na področju odvajanja in čiščenja odpadnih voda ni povečal. Količina odpadnih voda je ostala enaka kot leto poprej. Zaradi epidemije je nižja količina industrijske odpadne vode, v količini odpadne komunalne vode pa ni bistvene razlike (manjša poraba v podjetjih in ustanovah, večja doma).

Količina sprejetih grezničnih gošč je višja za 6 %.

Na posebnih storitvah se je povečala količina sprejetih izcednih voda ter muljev za 21 % v primerjavi z letom poprej.

Količine odvedenih odpadnih voda po kanalizacijskem sistemu in očiščenih odpadnih vod na čistilni napravi:

Občina - storitev	Odvajanje odpadne vode (m ³)				Čiščenje odpadne vode (m ³)			
	2017	2018	2019	2020	2017	2018	2019	2020
Občina Sl. Bistrica								
KOV	521.806	538.152	570.957	575.478	516.520	535.407	564.892	568.235
IOV	43.031	64.878	86.047	78.883	43.031	64.878	86.047	78.883
Občina Rače-Fram								
KOV	245.665	262.153	282.376	285.107	245.665	262.153	282.385	285.121
Občina Poljčane								
KOV	112.443	110.960	109.253	109.320	3.099	2.216	2.002	2.433
Občina Makole								
KOV	6.964	10.163	10.721	10.498	7.484	10.163	11.413	10.721
SKUPAJ	940.503	929.909	1.059.354	1.059.286	815.799	874.817	946.739	945.393

Količine odvedenih in očiščenih komunalnih odpadnih voda so se v občini Slovenska Bistrica povečale za manj kot 1 %. Zaradi epidemije se je zmanjšala količina industrijskih voda za 10 %. V občini Rače-Fram se je količina očiščene vode povečala za 1 % zaradi novih priključitev na zgrajene kanalizacijske sisteme in ČN Rače. Prav tako je v občini Makole manjša količina očiščenih voda za 6 %, kar je posledica nedelovanja javnih ustanov (šole, vrtci).

Količine odvedenih in očiščenih odpadnih vod na javnih sistemih:

Čistilna naprava	Količina očiščene kom. in ind. vode v 2020 (m ³)	Št. OM priključenih na ČN, 31. 12. 2020	Indeks poraba 20/19	Indeks OM 20/19
ČN Slovenska Bistrica	494.537	2.616	0,97	1,06
ČN Pragersko	151.322	1.068	1,09	1,07
ČN Šmartno na Pohorju	1.261	40	-	-
MKČN Makole	10.721	82	0,94	1,04
MKČN Krasna, Podboč	2.432	30	1,17	1,00
ČN Rače	243.565	2.049	1,00	1,37
ČN Podova	27.228	229	1,02	1,00
ČN Gorica	14.327	134	1,07	1,09
SKUPAJ odvajanje in čiščenje OV	945.393	6.248	1,00	1,12

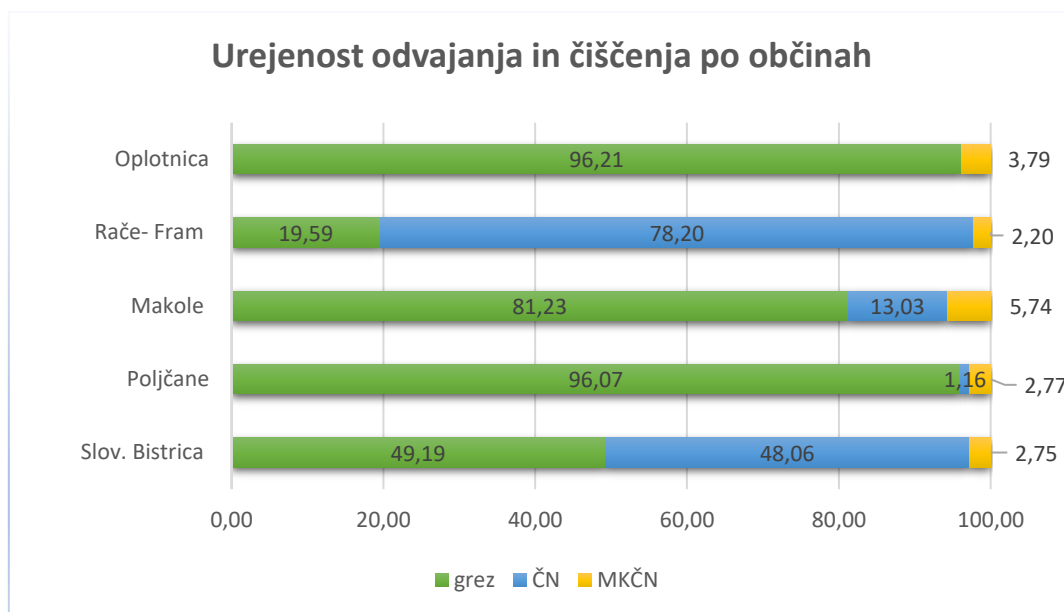
Količine odvedenih vod iz lastnih sistemov uporabnikov:

	Količina odvedene vode	Delež	Št. OM na 31. 12. 2020	Indeks 20/19	Indeks OM 20/19
MKČN	62.477	4,80 %	404	1,12	1,29
Greznice pretočne	1.115.673	94,3 %	8.544	1,03	1,03
Odvajanje OV pretočne grez. + kanal.	116.562	0,90 %	630	1,034	0,99
SKUPAJ	1.295.124	100 %	9.578	1,038	1,01

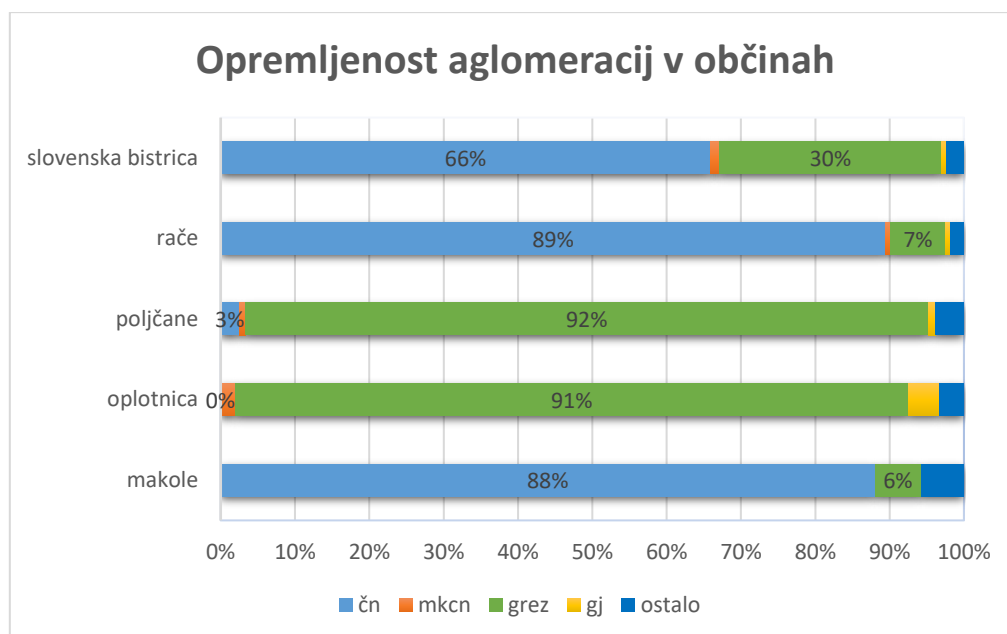
Količine očiščenih in neočiščenih vod odvedenih v okolje:

	Slov. Bistrica (m ³)	Poljčane (m ³)	Makole (m ³)	Rače-Fram (m ³)	Oplotnica (m ³)	Skupaj	%
iztok očiščenih voda v okolje	684.088	8.250	15.444	293.145	6.943	1.007.870	47,80
Javna kanalizacija, ČN	647.118	2.433	10.721	285.121	0	945.393	45,10
MKČN	36.970	5.817	4.723	8.024	6.943	62.477	2,70
iztok neočiščenih voda v okolje	662.367	201.441	66.858	71.437	176.046	1.089.886	52,20
greznice	655.305	95.397	66.858	71.437	176.046	977.240	46,80
greznica + kanal.	7.062	106.044	0	0	0	112.646	5,40
SKUPAJ (m³)	1.346.455	209.691	82.302	364.582	182.989	2.097.756	100,00

Na področju izvajanja javne službe se ca 48 % odpadnih voda že odvajaj očiščenih v okolje, ca 52 % pa preko pretočnih greznic.



Najvišja opremljenost z javno kanalizacijo je v občini Rače-Fram 78,20 % in v občini Slovenska Bistrica 48,06 %. Občina Oplotnica je še brez javne kanalizacije, v občini Poljčane pa sta dva manjša kanalizacijska sistema, ki se zaključujeta s ČN Krasna in Podboč. V občini Makole se ca 13 % odpadne vode odvaja po javni kanalizaciji zaključeni s ČN Makole.



Iz podatkov sledi, da je z javno kanalizacijo najbolj opremljena občina Rače-Fram, kjer je z javno kanalizacijo opremljeno kar 89% aglomeracij oziroma 78 % celotne občine. Sledi ji občina Slovenska Bistrica z 66 % opremljenostjo aglomeracij oziroma 50 % pokritostjo občine z javno kanalizacijo. Prav tako ima občina Makole v celoti pokrito aglomeracijo Makole. V občini Oplotnica in Poljčane javna kanalizacija zaključena s čistilno napravo še ni izgrajena.

Sprejete količine grezničnih gošč, izcednih vod in muljev:

Storitev	Št. greznic	2017 (m ³)	2018 (m ³)	2019 (m ³)	2020 (m ³)	Indeks 20/19	Skupaj 2018-20
Greznice javna služba	8.533	8.326	8.714	7.225	7.682	1,06	23.621
Občina Slov. Bistrica	4.646	4.467	5.313	5.042	3.441	0,68	13.796
Občina Poljčane	1.377	1.299	1.448	684	1.692	2,47	3.824
Občina Makole	715	553	303	390	527	1,35	1.220
Občina Oplotnica	1.089	1.432	708	577	1.530	2,65	2.815
Občina Rače-Fram	706	575	942	532	492	0,92	1.966
Tržne dejavnosti		4.844	7.909	8.007	9.718	1,21	
Sprejem ostalo (Dixi, mulji, industrija)		1.604	2.008	2.191	2.095	0,96	
Sprejem izcednih vod		3.240	5.901	5.816	7.623	1,30	
SKUPAJ		13.170	16.623	15.232	17.400	1,14	

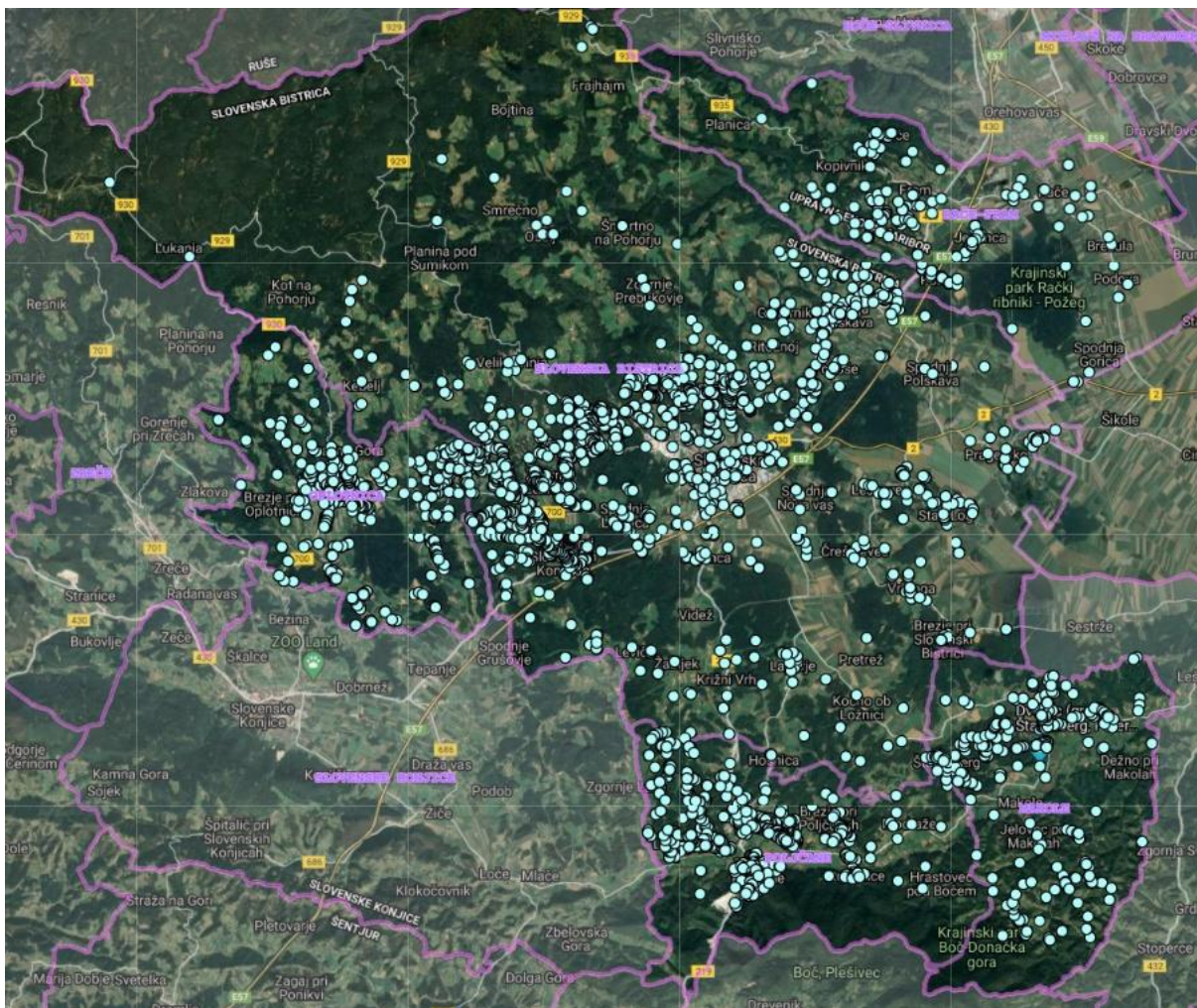
V primerjavi z letom 2019 smo izčrpali za 6 % več grezničnih gošč in za 21 % več izcednih vod in ostalih muljev.

Manjša količina grezničnih gošč v primerjavi z letom 2017 (triletni plani čiščenja) je posledica izvedenih prevezav na javno kanalizacijo (opustitev greznic - velja za občine Slovenska Bistrica, Makole in Rače-Fram).

Leto	2016	2017	2018	2019	2020	Index 20/19
Št. izpraznjenih greznic	3.113	3.196	3.626	2.730	3.272	1,20
Količina izčrpanih greznič. gošč v m ³	9.133	8.326	8.714	7.225	7.682	1,06
Povprečna izčrpana količina gošč v m ³ na greznico	2,93	2,60	2,40	2,63	2,34	0,89

Očiščene greznice na območju izvajanja IJS

V letu 2020 smo očistili 3.272 greznic, kar je 20 % več kot v letu 2019 (542 kom). V količini očiščenih grezničnih gošč pa presegamo lansko za 6 %. Povprečno je bilo v eni greznici 2,34 m³ gošče. Po veljavni zakonodaji mora biti pretočna greznica min 6 m³ oz. 2 m³/osebo, kar pomeni, da so obstoječe greznice neskladne s predpisi.



V povprečju v triletnem obdobju izčrpamo ca 7.800 m³ grezničnih gošč. Zaradi gradnje javne kanalizacije in MKČN do 50 PE število greznic počasi upada, vendar ne tako hitro, kot je to predpisano.

80 % vseh izčrpanih grezničnih gošč očistimo na ČN Slovenska Bistrica, na ČN Pragersko pa poleg grezničnih gošč očistimo izcedne vode in odvečno blato iz ČN Rače, Podova in Gorica.

Količine sprejemov	ČN Slovenska Bistrica		ČN Pragersko		Skupaj
greznične gošče (m ³)	6.139	80 %	1.543	20 %	7.682
Izcedne vode, mulji (m ³)	357	4 %	9.361	96 %	9.718
Količina očiščenih vod (vse vode, m ³)	1.072.617	80 %	272.635	20 %	1.380.769

Izčrpane količine muljev iz KČN v upravljanju:

KČN	MKČN Krasna	MKČN Podboč	MKČN Makole	MKČN Gmajna	ČN Rače	ČN Šmartno	Skupaj (m ³)	Indeks 20/19
Količina (m ³)	7	8	118	44	1.585	50	1.599	1,13

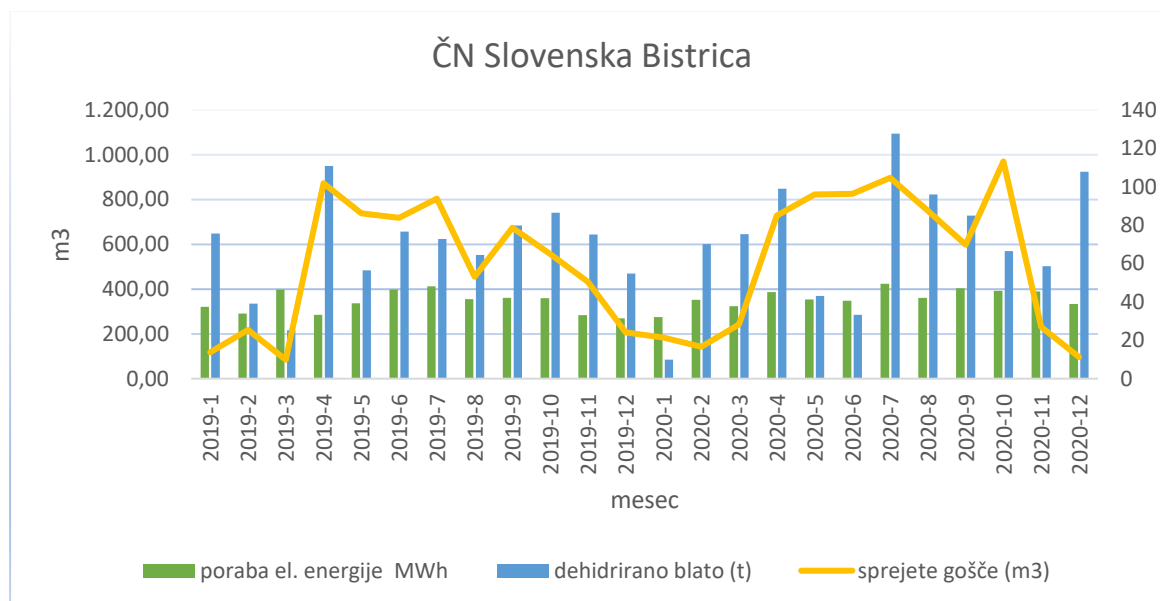
Izcedne vode iz odlagališča nenevarnih odpadkov Pragersko se dnevno prečrpavajo na ČN Pragersko (povprečna dnevna količina 20 m³). V mesecu avgustu smo za zbirnim bazenom onesnaženih vod postavili pilotno čistilno napravo tipa MBR, za predčiščenje odpadnih voda iz CERO. Prav tako se na ČN Pragersko odvažata tudi mulj iz ČN Rače (1-2 krat tedensko po 12 m³). Ti odvozi se bodo vršili do zaključka izgradnje bazenov nove ČN Rače (predvidoma v juliju 2021). Zaradi sprejema z dušikom preobremenjenih in biološko neaktivnih izcednih voda in odvečnega aktivnega blata (mulja) je za razgradnjo nečistoč na enoto količine očiščene vode potrebno na ČN Pragersko dovajati več energentov kot na ČN Slovenska Bistrica. Mulji iz MKČN Krasna, Podboč, Makole in Gmajna se odvažajo na ČN Slovenska Bistrica.

Energent, produkt	enota/m ³ *	ČN Pragersko	ČN Slov. Bistrica
poraba pitne vode	l/m ³	4,28	2,20
poraba očiščene odpadne vode	l/m ³	22,84	7,40
količina prečrpanega odvečnega blata	l/m ³	26	87,85
proizvedeno deh. blata	kg/m ³	1,68	0,81
količina sprejetih grez. gošč in muljev	l/m ³	5,06	6,04
količina sprejetih izcednih vod	l/m ³	25	0,0
poraba elektrike	kwh/m ³	0,74	0,47

*na m³ očiščene odpadne vode

Količina sprejetih greznic močno vpliva na obremenitev čistilnih naprav. V času sprejemov (od aprila do novembra) se poveča poraba električne energije in proizvodnja dehidriranega blata. Poraba električne energije zavisi tudi od količin in starosti aktivnega blata v bazenih (vpihovanje kisika).

Pregled porabe električne energije, proizvodnje dehidriranega blata in sprejema grezničnih gošč v letih 2019 in 2020



Problematika dehidriranega blata


Konec leta 2019 je zaradi zapiranje Madžarske nastal problem odstranjevanja dehidriranega blata. V novembru 2019 nam je potekla pogodba s podjetjem Koto d.o.o., za novo obdobje 2020 pa pri preiskavi trga nismo dobili novih ponudbenih cen. Za obdobje prvih petih mesecev v letu 2020, nam je novo ponudbo poslalo samo podjetje Koto d.o.o. Nova cena je bila za ca. 300 % višja od cene v letu 2019 (74,50 EUR /tono s prevozom na 190 EUR/tono brez prevoza). Zaradi navedenega smo poiskali rešitev predelave mulja v kompozit, s katerim lahko prekrivamo odlagalno polje na odlagališču nenevarnih odpadkov Pragersko. Objavili smo javno naročilo za predelavo in kasneje za prevoz odpadnega mulja. Skupno povišanje cen v primerjavi z letom 2019 je bilo za leto 2020 ca 20 %. Odpadni mulj odvažamo v CERO Puconce na predelavo v kompozit. Konec leta 2020 smo izvedli novo javno naročilo za štiriletno obdobje predelave. Na razpisano javno naročilo je bila podana revizija s strani podjetja Koto d.o.o., vendar smo bili pri podani pritožbi uspešni in JN ni bilo potrebno razveljaviti. Nova cena predelave mulja je bila zopet nekoliko višja (v primerjavi z letom 2019 za ca 30 %), vendar je skupni stroške s prevozi še vedno za ca 50 % nižji od ponudbene cene podjetja Koto d.o.o. Skupno povišanje cene zavisi od vsebnosti suhe snovi v mulju, odpeljane količine in števila premikov zabojnikov.

Pilotni testi Eco tabs

Za znižanje stroškov na ČN (nižja poraba električne energije, znižanje količine proizvedenega mulja) smo v mesecu septembru pričeli s projektom Eco tabs. Z doziranjem tablet, k vsebujejo H_2O_2 bi naj pospešili učinke čiščenja odpadnih vod, razgradnjo maščob, zmanjšali količino aktivnega blata in posledično tudi znižali porabo električne energije. Odločili smo se za šest mesečni poskusni pilot z možnostjo podaljšanja za eno leto.

Na ČN Pragersko smo že prve mesece po doziranju dosegli boljše učinke čiščenja kot npr:

- manj težav z obarjanjem fosforja in posledično doseganja predpisane mejne vrednosti 2 mg/l,
- manj težav z maščobami v selektorju,
- na površini bazenov so izginile alge,
- znižali smo porabo električne energije za ca 7 % glede na predhodno obdobje 2020,
- znižali smo količino blata za 50 % glede na predhodno obdobje 2020.



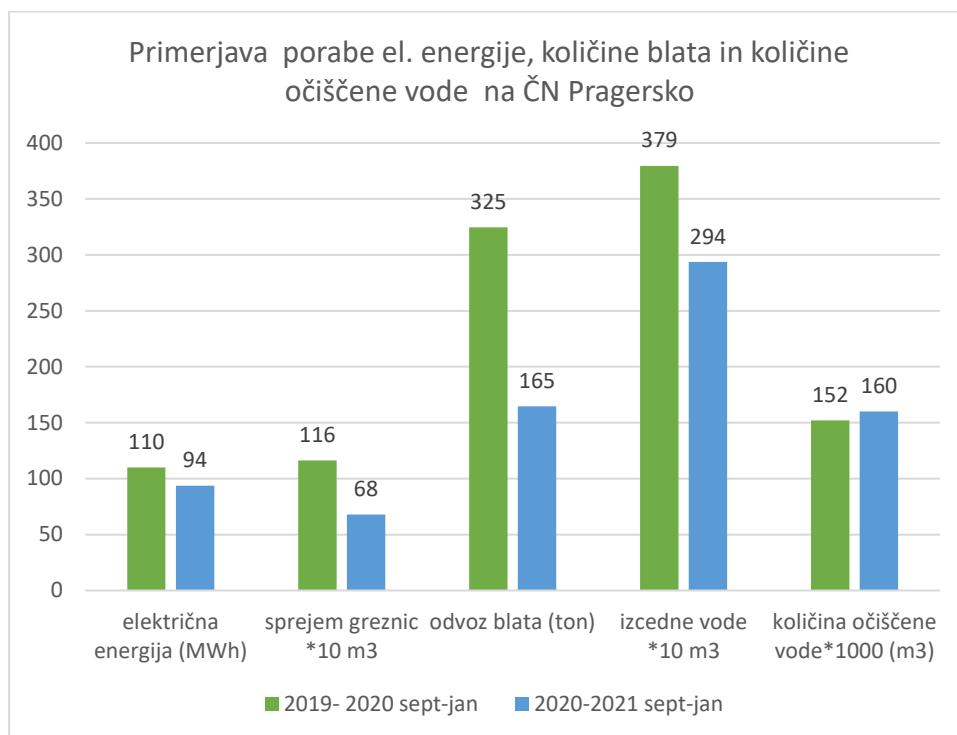
Maščobolovilec pred in po doziranju



B2: pred po in doziranju Eco tabs - alge odstranjene

Primerjava petmesečnega obdobja sept – januar 2019 (brez Eco tabs) in 2020 (z Eco tabs) prav tako pokaže ca 50 % znižanje količin blata in 15 % manj porabe električne energije pri ca enaki količini očiščene vode, vendar pri 40 % manjši količini sprejetih grezničnih gošč in 23 % manj sprejetih izcednih voda.

Primerjava september - januar v porabi električne energije in količini proizvedenega blata



surovina	Index 20/19
el. energija	0,85
grezn. gošče	0,59
deh. blato	0,51
izcedne vode	0,77
očiščene vode	1,05

Na ČN Slovenska Bistrica smo pričeli z doziranjem tablet konec meseca septembra, po okvari dehidracije, vendar zaradi nakopičenega blata v bazenih, nismo dosegali takšnih rezultatov kot na ČN Pragersko. Kljub polnim bazenom pa je povprečje količin blata in porabe električne energije ostalo enaka, kot v predhodnem obdobju.

DELOVANJE ČISTILNIH NAPRAV

ČISTILNA NAPRAVA SLOVENSKA BISTRICA

Rezultati obratovalnega monitoringa odpadnih voda v letu 2020:

Parameter	Vrednosti na dotoku (mg/l)*			Vrednosti na iztoku (mg/l)*				(%)	
	povprečna	min	max	predpisana vrednost	povprečna	min	max	povprečen učinek čiščenja	min. predpisan učinek čiščenja
KPK	1.897	374	5.208	110	23	0	44	98,82	80
BPK ₅	765	179	2.503	20	4	1	8	99,42	90
celotni fosfor	20	5,48	51,56	2	0,81	0,4	1,77	95,67	80
celotni dušik	75,25	34,63	132,5	15	4,72	1,50	14,90	94,01	70
amonijev dušik				10	1,93	0,15	7,98		
usedljive snovi	78	7,5	135	0,5	0,07	0,05	0,1	99,91	
neraztopljene snovi	1271	217	2590	35	3,89	1,3	6,40	99,69	
pH	7,4	7,9	7,7	6,5-9,0	7,4	7,2	7,7		

*podatki iz obratovalnega monitoringa odpadnih voda za leto 2020

V letu 2020 je ČN obratovala brez zastojev. Zaradi servisa na grobih grabljah smo izvedli kontroliran zastoje, ki je bil javljen tudi na inšpekcijo. Zaradi okvare krmilnika na dehidraciji smo v mesecu septembru izvedli zamenjavo. Vgrajen novi EMR3000 (Strix). Zaradi 14 dnevnega zastoja na dehidraciji smo pričeli tudi na ČN Slovenska Bistrica z doziranjem tablet ECO tabs. Delovanje tablet je bilo v štirih mesecih manj učinkovito kot na ČN Pragersko. Razlog je tudi manjši zalogovni prostor odvečnega blata (posledično ni dovolj mešanja med odvečnim blatom in odpadno vodo) in zasičenost bazenov z aktivnim blatom, zaradi zastoja.

Proizvedeni odpadki in porabljeni energenti pri procesu čiščenja odpadne vode:

Energenti, odpadki	Enota	2014	2015	2016	2017	2018	2019	2020	Indeks 20/19
Poraba pitne vode	m ³	707	2.119	1.851	1.525	2.414	391	2.361	6,03
Poraba električne energije	kWh	438.890	492.953	512.651	467.800	490.613	490.578	527.368	1,07
Količina proiz. dehid. blata ¹	ton	1.039	994	848	893	919	825	872	1,06
Količina odstranjenih odpadkov ²	kg	61.420	70.110	48.030	82.830	62.110	104400	104360	0,99

¹ Odpadek odvaža pooblaščen prevzemnik odpadka

² Komunalni odpadki, ki se nahajajo v greznicah oziroma so odvrženi v javno kanalizacijo (vlažilni robčki, tekstil, sanitarni material, gospodinjiski odpadki, palčke za uho, PVC vrečke,...).

Skupna količina porabljene električne energije in proizvedenega dehidriranega blata je nekaj višja kot v letu 2019.

Poraba energentov in količina sprejetih in proizvedenih odpadkov na celotno količino očiščene vode:

	Enota	2015	2016	2017	2018	2019	2020	Indeks 20/19
Količina očiščene vode	m ³	1.119.008	1.155.339	1.090.422	1.180.083	1.114.134	1.072.617	0,94
Poraba pitne vode	l/m ³	1,9	1,6	1,4	2,0	0,35	2,20	6,28
Poraba elektrike	kW/m ³	0,440	0,443	0,429	0,415	0,44	0,47	1,07
Proiz. dehid. blata	kg/m ³	0,843	0,734	0,82	0,78	0,73	0,81	1,10
Sprejete grez. gošče	l/m ³	10	6,5	5,7	5,4	5,30	6,04	1,14
Sprejete izcedne vode	l/m ³	3,8	1,8	-	0,43	0,0		

Na enoto proizvoda (očiščene vode) so se v letu 2020 povečale vse surovine in produkti. Strošek električne energije predstavlja 13 %, odvoz in predelava mulja pa ca 20 % vseh stroškov nastalih na ČN Slovenska Bistrica.

Investicijsko vzdrževanje in večji servisi na ČN Slovenska Bistrica:

Večja vzdrževalna in investicijska dela v letu 2020 so bila:

- servis mehanskega predčiščenja,
- servis puhal,
- popravilo sita na mehanskem prečiščenju in menjava motorja na situ - ČN Slovenska Bistrica
- menjava krmilnika EMR3000 na dehidraciji Slovenska Bistrica
- urejanje arhiva in pisarniških prostorov na podstrešju ČN.

Izvedba večjih del na pripadajočem kanalizacijskem sistemu:

- čiščenje kanalizacije in objektov v občini Slov. Bistrici: 24.334 m fekalne kanalizacije, 26.826 m meteorne kanalizacije, 32.592 m mešane kanalizacije, 7 ZBDV in 2 črpališč. Iz sistema smo izčrpali 120 ton odpadnega peska. Strošek čiščenja kanalizacije predstavlja 29 % vseh stroškov odvajanja na sistemu Slovenska Bistrica,
- izvedba deratizacije v spomladanskem in jesenskem času,
- sanacija pokrov jaškov (tesnjenje),
- sanacija starih betonskih jaškov v delu blokovskega naselja, kjer smo izvedli novo fekalno kanalizacijo,
- menjava črpalke Č400,
- servis splakovalnika ZBDV 500.

ČISTILNA NAPRAVA PRAGERSKO

Rezultati obratovalnega monitoringa odpadnih voda v letu 2020:

Parameter	Vrednosti na dotoku (mg/l)*			Vrednosti na iztoku (mg/l)*				(%)	
	povprečna	min	max	predpisana vrednost	povprečna	min	max	povprečen učinek čiščenja	min. predpisan učinek čiščenja
KPK	1964	1131	2894	125	59	10	84	97,24	80
BPK ₅	1072	573	2363	20	7	3	10	99,35	90
celotni fosfor	15,81	7,60	32,93	2	1,12	0,41	1,72	92,75	80
celotni dušik	114,5	77,7	183	15	6,63	4,72	13,0	92,14	70
amonijev dušik				10	0,52	0,15	0,75		
usedljive snovi	36,88	21	65	0,5	0,07	0,05	0,1	99,81	
neraztopljene snovi	840	604	1396	60	3,06	2,55	4,30	99,63	
pH	87,7	7,4	7,9	6,5-9,0	7,6	7,3	7,8		

*podatki iz obratovalnega monitoringa odpadnih voda za leto 2020

Čistilna naprava je bila v letu 2020 bolj obremenjena, vendar smo dosegali višje učinke čiščenja, kar je posledica doziranja tablet Eco tabs.

Proizvedeni odpadki in porabljeni energenti pri procesu čiščenja odpadne vode:

Energenti, odpadki	Enota	2017	2018	2019	2020	Indeks 20/19
Poraba pitne vode	m ³	838	1.809	453	1.298	2,86
Poraba električne energije	kWh	202.865	221.659	224.163	226.058	1,00
Količina proizvedenega dehidr. blata	ton	496	539	553	512	0,92
Količina sprejetih grezničnih gošč, muljev	m ³	2.561	4.141	1.750	1.543	0,88
Količina sprejetih izcednih voda	m ³	3.240	5.901	5.816	7.575	1,30
Količina ostalih gošč, muljev	m ³	1.167	1.497	1.781	1.786	1,00
Količina odpadkov	kg	86.640	24.500	69.970	39.820	0,57
Količina očiščene vode (fekalne, padavin.)	m ³	231.750	283.989	272.635	303.305	1,11

Poraba energentov in količina sprejetih in proizvedenih odpadkov na celotno količino očiščene vode:

Energenti, odpadki	Enota	2017	2018	2019	2020	Indeks 20/19
Poraba pitne vode	l/m ³	3,62	5,6	1,6	4,28	2,67
Poraba električne energije	kWh/m ³	0,85	0,78	0,82	0,74	0,90
Količina proizvedenega dehidr. blata	ton /m ³	2,14	1,89	2,03	1,68	0,83
Količina sprejetih grezničnih gošč, muljev	l/m ³	14	14	6,0	5,09	0,85
Količina sprejetih izcednih voda	l/m ³	15	21	21	25	1,19
Količina ostalih gošč, muljev	l/m ³	5,0	5,0	6,5	5,89	0,91
Količina odpadkov	Kg/ m ³	0,373	0,086	0,31	0,13	0,42

Investicijsko vzdrževanje in večji servisi

V letu 2020 smo izvedli:

- servis puhal in menjavo ležajev na puhalu,
- servis in menjava auma pogonov na ČN Pragersko (zrak,dekanter in zapornica)
- servis na sprejemu septike Horman ČN Pragersko,
- popravilo reduktorjev za mešanje flokulanta ČN Pragersko

Izvedba večjih del na pripadajočem kanalizacijskem sistemu

V letu 2020 smo izvedli:

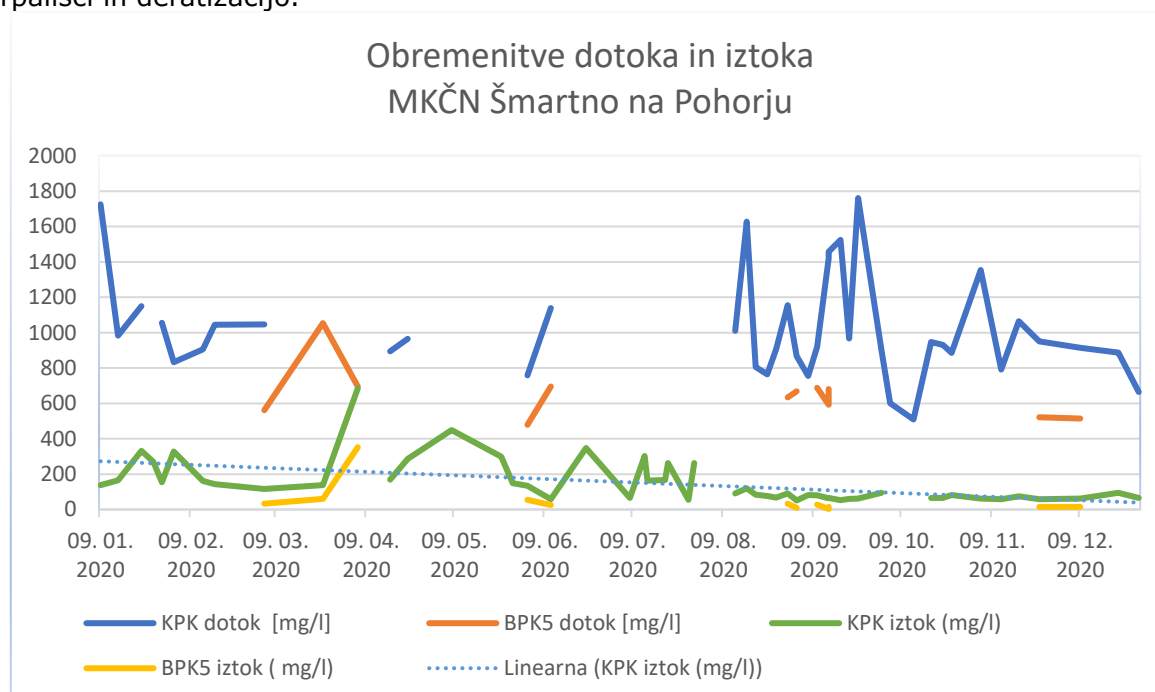
- servis vakuumskih črpalk (4 kom),
- menjave poškodovanih senzorskih modulov in batov na vakuumskih jaških,
- čiščenje primarnega in sekundarnega sistema gravitacijskega sistema ČN Pragersko z 11 črpališči,
- čiščenja vakuumskih jaškov Pragersko (280 kom),
- deratizacija (spomladi in poleti) in vseh sistemih,
- dopolnitev lubja na biofiltru vakuumska postaja.

MALA KOMUNALNA ČISTILNA NAPRAVA ŠMARTNO NA P. S KANAL. SISTEMOM

V letu 2020 smo pričeli z upravljanjem MKČN Šmartno na Pohorju. Po začetnih težavah, iztok vode je presegal dovoljeno vrednost KPK in BPK₅, je podjetje Roto odpravilo napako. Zaradi kaskadane povezave posod je odpadna voda konstantno dotekala v aeracijski del MKČN in posledično je bilo čiščenje neučinkovito. Od meseca septembra MKČN dosega predpisane vrednosti na iztoku (KPK pod 200 mg/l in BPK₅ pod 35 mg/l), prav tako smo uspešno opravili prve meritve obratovalnega monitoringa. Razmerje med KPK in BPK₅ je v povprečju 1:2. Na MKČN smo dva krat pripeljali tudi aktivno blato iz ČN Slovenska Bistrica. Od meseca oktobra 2020 se uporabnikom obračunava tudi storitev čiščenja odpadne vode. Do konca leta je bilo na MKČN priključenih 40 objektov. Interne meritve smo zaradi težav pri zagonu in spremljave parametrov izvajali enkrat tedensko.

Ugotovljeno je tudi bilo, da so se iz OŠ Šmartno na Pohorju na ČN odvajale tudi odpadne vode iz streh, kar je zaradi velike površine ob dežju povzročalo poplavljanje MKČN. Izvedla se je preveza meteornih voda iz OŠ v meteorni kanal.

Na sistemu Šmartno izvajamo tudi čiščenje fekalne in meteorne kanalizacije, kontrolo na črpališči in deratizacijo.



MALA KOMUNALNA ČISTILNA NAPRAVA MAKOLE S KANAL. SISTEMOM

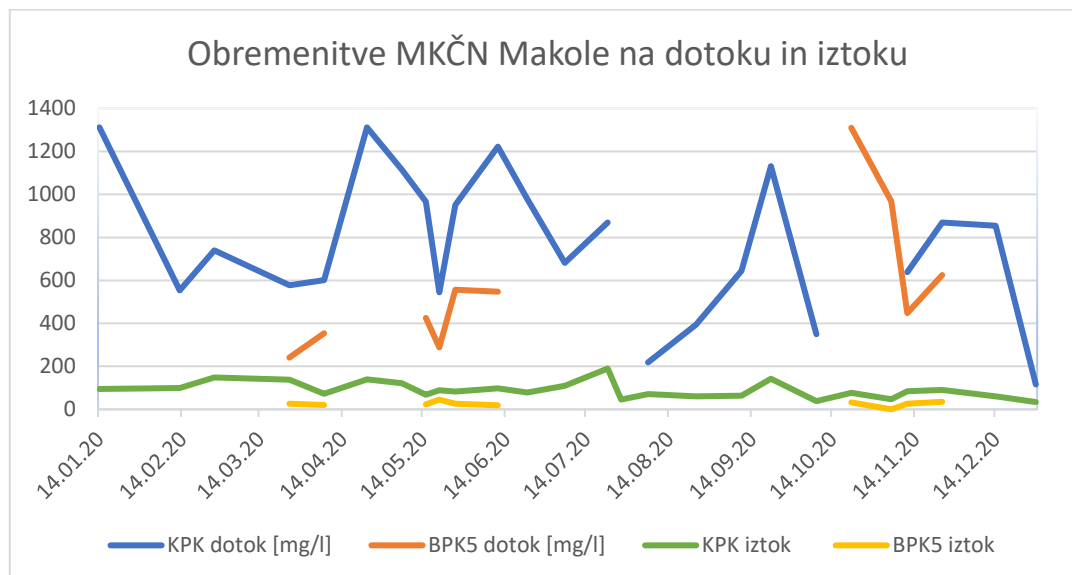
Na MKČN je bilo konec leta priključenih že 82 odjemnih mest - gospodinjstev, šola, vrtec in ostali poslovni objekti (98 % vseh uporabnikov). Zaradi odvajanja maščob po kanalizacijskem sistemu smo imeli težave s čiščenjem odpadne vode na MKČN. V letu 2020 smo v skladu s predpisi izvedli dve meritvi obratovalnega monitoringa. Meritvi na iztoku sta nista presegali predpisanih vrednosti. Na MKČN Makole izvajamo tudi interno kontrolo in meritve obremenitev dva krat mesečno. Konec meseca oktobra in v začetku novembra smo zaznali močno obremenitev na dotoku (KPK 1900 mg/l, BPK₅ 1300 mg/l), vendar je obremenitev na iztoku še bila pod predpisano mejno vrednostjo 200 mg/ za KPK in 35 mg/l za BPK₅. V mesecu maju je na iztoku ena meritev presegala vrednost BPK₅. Razmerje med KPK in BPK₅ je v letu 2020 večinoma bilo 1:2, kar v primerjavi z letom 2019 kaže na izboljšanje dotoka. Iz MKČN smo izčrpali 118 m³ mulja, ki smo ga odpeljali na ČN Slovenska Bistrica.

Na kanalizacijskem sistemu smo izvedli čiščenje kanalizacije in črpališč ter deratizacijo.

S strani občinskega svetnika so bile večkrat podane pripombe, da se iz črpališča pri OŠ iztekajo fekalne vode. Vodo smo povzročili in analizirali. Glede na parametre analiz, v vodi ni bilo zaznati fekalnega onesnaženja. Mnenje je, da gre v tem primeru za podtalno vodo, ki se izteka (slezi skupaj z zemljino) ob cevi.

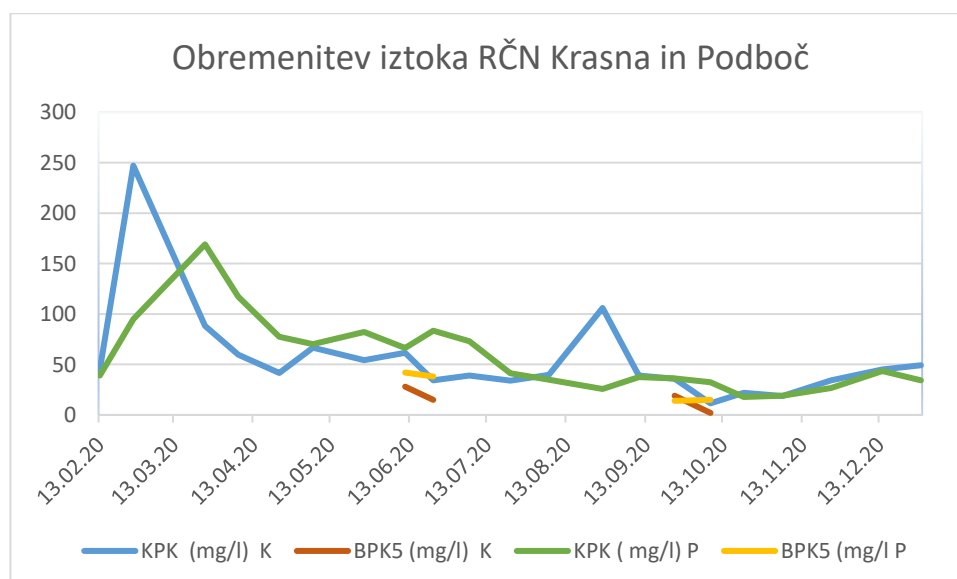
Na MKČN bo potrebno izvesti usedalnik, nadgraditi maščobolovilec in v primeru širjenja vonjav iz usedalnika blata izvesti filter za čiščenje zraka (bio filter).

Prav tako bo potrebno izvesti daljinski nadzor nad delovanjem črpališč in čistilne naprave.



MKČN KRASNA IN PODBOČ IN KANALIZACIJSKI SISTEM POLJČANE

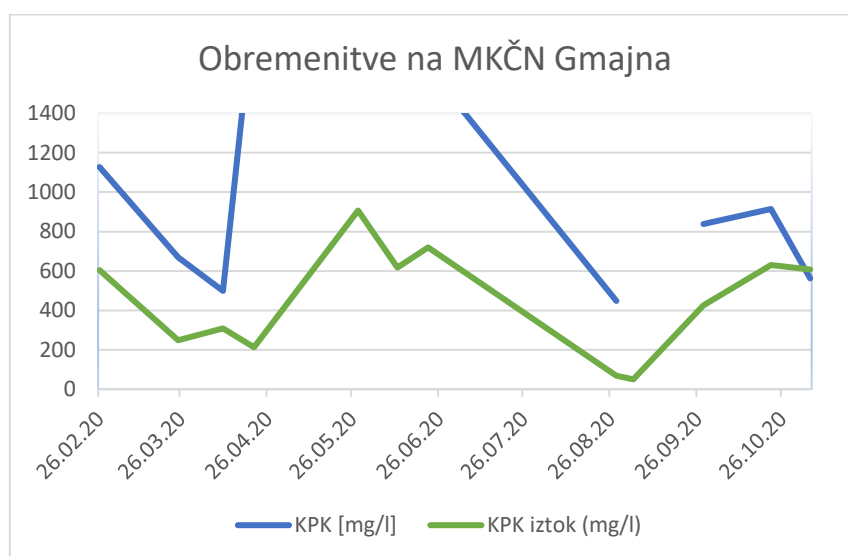
Na rastlinskih MKČN imamo težave z muljenjem na gredah in premajhnim usedalnikom, predvsem na RČN Krasna. Sistema smo v letu 2020 očistili in izčrpali 32 m³ mulja (12 m³ Podboč in 20 m³ Krasna) , ki smo ga odpeljali na ČN Slovenska Bistrica. Vse izmerjene vrednosti KPK na iztoku, razen februarске na RČN Krasna, so bile pod predpisano mejno vrednostjo 200 mg/l. Analize parametrov izvajamo eno do dva krat mesečno. Sistem Krasna je potrebno nadgraditi z dodatno MKČN (z aeracijskim bazenom), saj je preobremenjena. Na Čn Krasna smo v vhodnem črpališču izvedli menjavo črpalk.



Na kanalizacijskih sistemih Krasna, Podboč in Poljčane smo izvajali redna čiščenja kanalov in izvedli deratizacijo v pomladanskem in jesenskem času. Na kanalizacijskem sistemu Poljčane smo izvedli popravila nekaj revizijskih jaškov. Iz kanalizacijskega sistema smo izčrpali 35 ton odpadnega materiala.

MALA KOMUNALNA ČISTILNA NAPRAVA GMAJNA S KANAL. SISTEMOM

Po naročilu Občine Oplotnica zvajamo kontrolo nad delovanjem MKČN Gmajna. Sistem v naselju Gmajna ni v našem upravljanju, storitev se uporabnikom ne obračunava. MKČN Gmajna je izvedena kot začasna rešitev do izgradnje skupne ČN za aglomeracijo Oplotnica. Zaradi preobremenjenosti sistem v glavnem ne deluje in na iztoku presega predpisano mejno vrednost 200 mg/l za parameter KPK. Predpisana vrednost je dosežena samo ob izpraznitvi usedalnika. Tudi na dotoku konstantno zaznavamo velike obremenitve, ki niso značilne za fekalno vodo.



MALE KOMUNALNE ČISTILNE NAPRAVE (MKČN)

V letu 2019 smo izvedli 101 oceno obratovanja MKČN (6 % več kot v 2017). Na področju izvajanja javne službe smo do konca leta 2019 imeli prijavljenih 313 MKČN, kar je 31 % več kot v letu 2018. Ocena MKČN se izvaja vsaka tri leta.

Občina	število 2015	Število 2016	število 2017	število 2018	število 2019	Število 2020
Slov. Bistrica	102	104	121	168	195	222
Poljčane	11	17	19	26	30	33
Makole	18	21	28	33	42	49
Oplotnica	21	18	23	26	35	38
Rače-Fram	33	41	46	60	69	65
SKUPAJ	187	202	238	313	371	407

Število izvedenih ocen obratovanja MKČN do 50 PE:

	2014	2015	2016	2017	2018	2019	2020	Indeks 19/18
število izvedenih ocen obratov.	63	88	83	95	101	118	117	1,0

Poleg rednih ocen obratovanja smo v letu 2020 izvedli še 89 kontrolnih ocen (novo vgrajene MKČN pred izvedbo obratovalnega monitoringa).

OSTALE AKTIVNOSTI***Izvedba investicij***

Občina	Projekt	Izvedeno v 2020
Slovenska Bistrica	Izgradnja vakuumske kanalizacije Pragersko.	Izvedba v Kvedrovi ulici in priključitev 12 objektov
Slovenska Bistrica	Gradnja MKČN Šmartno na Pohorju.	Zagon čistilne naprave in izvedba prvih meritev
Slovenska Bistrica	Gradnja kanalizacije Samova-Kraigherjeva ulica	Sodelovanje
Rače-Fram	Priprava dokumentacije za novogradnjo ČN Rače.	Izvedba javnega naročila in izbor izvajalca
Oplotnica	Priprava dokumentacije za novogradnjo ČN Oplotnica in javne kanalizacije Oplotnica.	Priprava študije izvedljivosti.
Poljčane	Priprava dokumentacije za novogradnjo ČN Poljčane in javne kanalizacije Poljčane.	Priprava študije izvedljivosti.

Sodelovanje pri projektih in programih občin

Občina	Aktivnost
Poljčane, Oplotnica, Slovenska Bistrica, Rače-Fram	Sodelovanje pri pripravi novelaciji aglomeracij odvajanja odpadnih vod.
Slovenska Bistrica	Sodelovanje pri pripravi projektov kanalizacije Jožef- Vinarska, Travniška ulica, ulica Borisa Kraigherja
Slovenska Bistrica	Sodelovanje pri pripravi javnega naročila za gradnjo kanalizacije Zgornja Polskava
Rače-Fram	Sodelovanje pri pripravi javnega naročila in izbor izvajalca ČN Rače
Oplotnica	Priprava študije izvedljivosti za novogradnjo ČN Oplotnica in javne kanalizacije Oplotnica.
Poljčane	Priprava študije izvedljivosti za novogradnjo ČN Poljčane in javne kanalizacije Poljčane.

Ostale aktivnosti

Občina	Aktivnost
Poljčane, Oplotnica, Makole Slovenska Bistrica, Rače-Fram	Priprava programa odvajanja in čiščenja odpadnih voda 2021-2024
Poljčane, Oplotnica, Makole Slovenska Bistrica, Rače-Fram	Informiranje javnosti, objavljanje člankov v lokalnih časopisih
Slovenska Bistrica	Izvedba hišnih priključkov

Delovna sila

V enoti odvajanja in čiščenja odpadnih voda je skupaj zaposlenih 8 delavcev. Podizvajalec z čiščenje greznic in javne kanalizacije s svojimi storitvami, v glavnem v obdobju od aprila do novembra, zagotavlja še delovno silo 8-10 delavcev.

Z 31. 12. 2019 se je upokojil delavec na delovnem mestu upravljalec MKČN. V letu 2020 je predviden razpis za novega delavca.

Poslovni rezultat

Prihodki na odvajanju in čiščenju odpadnih voda so bili v letu 2020 za ca 1 % nižji od planiranih in za ca 5 % višji kot v letu 2019, skupni stroški pa 2,5 % višji od planiranih oziroma za 8 % višji kot v letu 2019.

Na področju čiščenja odpadnih voda je na storitvah javne službe izkazan negativen rezultat v višini -45.750,10 EUR kar je posledica:

- dviga cen storitev čiščenja greznic za 22,7 % (cena v veljavi od maja 2020) ,
- dvig stroškov ravnanja z blatom za ca. 27 % v primerjavi z letom 2019,
- povišanje stroškov porabe električne energije,
- dviga stroškov dela zaradi prerazporeditve delavcev po stroškovnih mestih.

Za zniževanje stroškov na področju ravnanja z blatom in porabe električne energije izvajamo poskusni teste s tabletami Eco tabs na ČN Pragersko in ČN Slovenska Bistrica. Testiranje bomo zaključili v mesecu septembru 2021, ko poteče enoletno obdobje.

Na področju odvajanja odpadnih voda je na storitvah javne službe izkaza rezultat 1.462,24 EUR. Tudi na področju odvajanja odpadnih voda so se povečala cene čiščenja javne kanalizacije za 10 %, porabe električne energije in prerazporeditve delavcev po stroškovnih mestih.

Skupaj področje odvajanja in čiščenja odpadnih voda v letu 2020 izkazuje negativen rezultat v višini -10.339,29 EUR, saj negativni rezultat znižujejo prihodki na področju tržnih dejavnosti in posebnih storitev.

V letu 2021 bo cena ravnanja z blatom v primerjavi z letom 2019 višja za ca 50 % (v letu 2020 izvedeno novo javno naročilo za obdobje 2021-2024), kar bo še povečalo negativni rezultat na javnih službah čiščenje odpadne vode. Posledično bo potrebno predlagati dvig cen za storitve čiščenja odpadnih voda in prevzema grezničnih gošč.

2.5. RAVNANJE Z ODPADKI

Odpadki predstavljajo rastočo okoljsko, družbeno in gospodarsko tematiko v vseh sodobnih gospodarstvih. Način, na katerega odpadke ustvarjamo in kako z njimi upravljamo, pa vpliva na vse nas (vsakega posameznika, družbo kot celoto in okolje, v katerem živi). Zanimiv je podatek, da je stopnja rasti »proizvodnje« odpadkov v grobem primerljiva s stopnjo gospodarske rasti države – bruto družbenega proizvoda (BDP).

Lokalne gospodarske javne službe ravnanja s komunalnimi odpadki so ene temeljnih javnih služb varstva okolja, saj je pravica do zdravega življenjskega okolja varovana že z ustavo, definirana pa tudi s številnimi zakoni in predpisi. Koncepta celovitega ravnanja z odpadki in trajnostni način delovanja vse bolj pridobivata na pomenu in načinu delovanja naše družbe, izvajalci gospodarskih javnih služb pa smo vse pogosteje postavljeni v vlogo ambasadorjev čistega in zdravega življenjskega okolja. Da bi dosegli naše poslanstvo, moramo našo dejavnost približati vsakdanjemu uporabniku, ob tem pa nenehno izobraževati tudi lasten kader, ki se mora zavedati svoje odgovornosti in poslanstva v procesu gradnje odgovornega ravnanja z odpadki.

Dejavnost se v zadnjih letih srečuje z veliko težavami. Trg izvoza odpadkov na Kitajsko in Azijske države se je ustavil. Prodaja sekundarnih surovin je zelo padla. Termična obdelava in predelava odpadka v gorivo pa je postopoma zrasla. Na odlagališčih so se začeli kopičiti kupi ne prevzetih odpadkov. Zato smo uvajali ukrepi za izboljšanje poslovanja.

S 1. 1. 2020 so bile v veljavi nove cene storitev GJS, ki so bile potrjene pri družbenikih razen v občini Makole. V občini Makole so nove cene storitev GJS stopile v veljavo s 1. 3. 2020. Cene storitev so bile izračune na osnovi izhodišč in poslovnega okolja iz leta 2018. Poslovno okolje v letu 2020 se je bistveno spremenilo, količine odpadkov in struktura se je spremenila, volumenska količina odlaganje se je zelo zmanjšala izvoz na termično obdelavo pa bistveno povečal. V cenah storitev prej ni bila upoštevana najemnina infrastrukture. Covid epidemija je povzročila povečanje števila odpadkov in veliko obiskovanost zbirnih centrov. Vsem poslovnim subjektom, ki so zaradi epidemije zaprli svoja vrata smo naredili odpustek plačil storitev. V letu 2020 so se povečale količine zbranih odpadkov MKO za 10%, MKE embalaže v povprečju za 25%, kosovnih odpadkov za 19%, BIO za 8%, odpadne elektronske opreme za 34% in obiskanost zbirnih centrov za 30 %. Količina vseh zbranih odpadkov na regijskem centru CERO Pragersko je bila 22.829 ton.

ZBIRANJE ODPADKOV

Eden od načinov soočanja z nesmiselnimi količinami odpadkov je ustrezen sistem ravnanja z odpadki in ločeno zbiranje odpadkov. To se vedno bolj uveljavlja po vsem svetu in nas, saj imamo vse več pooblaščenih predelovalcev odpadnih surovin. Steklenice, kozarce, aluminijaste pločevinke in konzerve, plastično embalažo iz polistirena, plastične folije, platenke, vrečke, časopise in revije, organske odpadke in kemikalije, večino stvari, ki jih uporabljamo, je mogoče zbirati ločeno in jih odložiti bodisi v ustrezne zabojnike bodisi počakati na odvoz. Veliko naštetega pa lahko na zbirni center odpeljemo tudi sami. Sami lahko tudi kompostiramo organske oziroma zelene odpadke. Sploh pa je odpadkov toliko različnih vrst, kolikor je izdelkov, ki jih kupujemo.

Zelo veliko pa zopet lahko naredimo ravno mi, ki vsak dan povečujemo kupe smeti. Zmanjševati jih lahko začnemo že tako, da kupujemo manj oziroma samo takšne stvari, ki nimajo veliko nepotrebne embalaže. Odločimo se lahko za izdelke, ki jih je moč uporabljati dlje časa ali ki so biorazgradljivi oziroma jih po preteku roka uporabnosti lahko vrnemo v predelovanje. Tistega, česar ne potrebujemo več, lahko komu podarimo. Predvsem pa ne ustvarjamo vedno novih odpadkov.

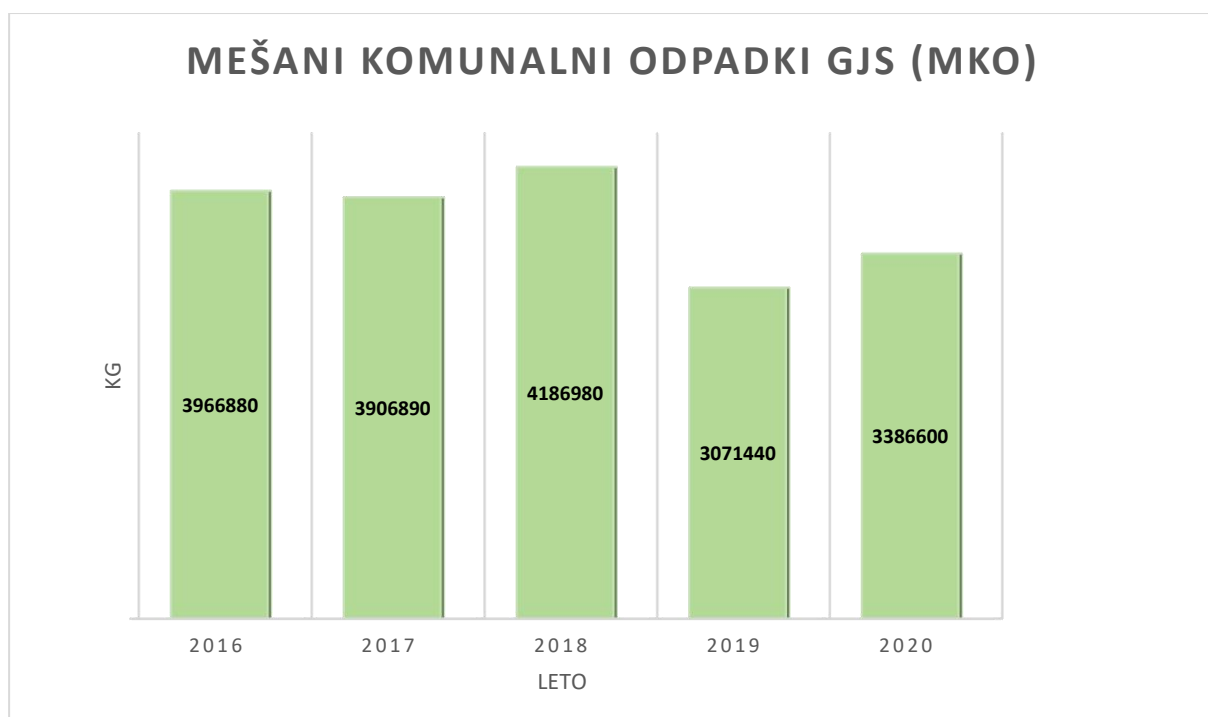
MEŠANI KOMUNALNI ODPADKI (MKO)

Mešani komunalni odpadki so nekoristni odpadki, ki ne spadajo v noben drug zabojnik. Količine ustvarjenih mešanih komunalnih odpadkov so zelo velike in jih povezujemo z nihanjem družbenega bruto proizvoda neke države.

Učinkovito izvajanje cilja oz. projekcije zmanjševanja mešanih komunalnih odpadkov so predvsem:

- intenzivno ozaveščanje občanov,
- konkreten nadzor in opozarjanje na terenu ter
- pogovori z odgovornimi v podjetjih, pri obrtnikih in v javnih ustanovah.

Kljub izvajanju vseh teh ciljev se količina zbranih mešanih komunalnih odpadkov ne upada. Tako smo v lanskem letu v okviru izvajanja JGS zbrali 3.386.600 kilogramov, 315.160 kilogramov več kot v letu poprej. Preko lokalnih podjetji in pogodbenih podjetjih iz drugih občin pa se je količina pripeljanih mešanih komunalnih odpadkov nekoliko zmanjšala, skupaj je bilo pripeljano 7.411.470 kilogramov mešanih komunalnih odpadkov, 211.130 kilogramov manj kot v letu poprej.



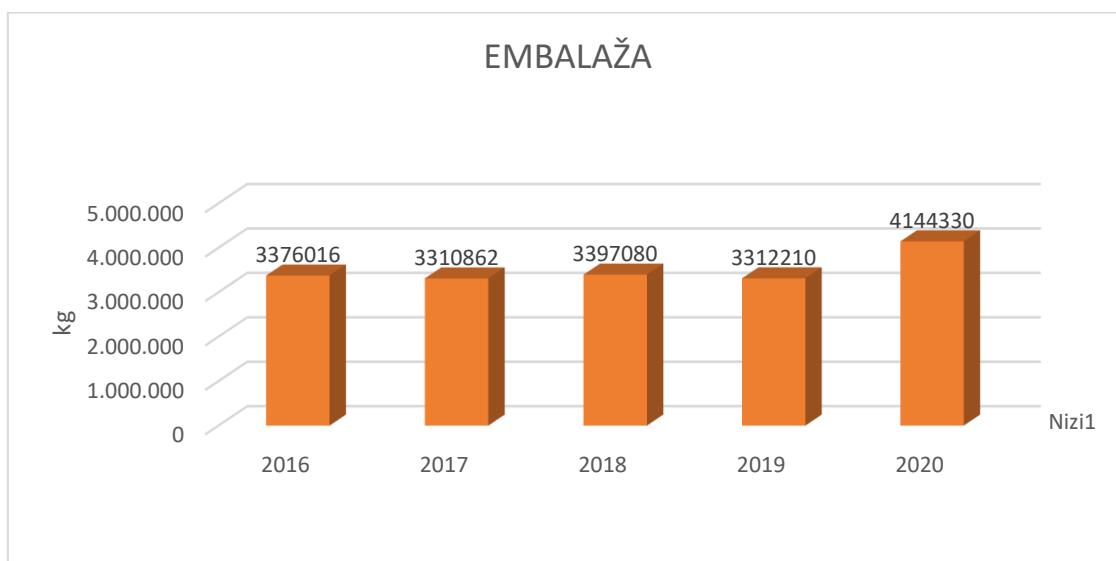
Toda težava ni le v neobvladljivih količinah odpadkov. Temveč tudi v kemičnih snoveh v smeteh: živo srebro, kadmij in nikelj iz baterij, ostanke topil, mazil, olj, barv, lake, pesticide in še mnogo drugih voda izpere v zemljo, od tam pa prej ali slej pridejo v vir pitne vode, v hrano in končno tudi v naša telesa.

ODPADNA EMBALAŽA

Odpadna embalaža predstavlja največji delež naših odpadkov. Njena naloga je namreč hranjenje ali zaščita vsebine pred vplivi okolja, zato je vanje pakirana večina hrane, pijače in čistil.

Odpadke, ki nastajajo doma, v šoli ali v službi lahko ločeno odvržemo v zabojnike, ki so namenjeni mešani embalaži (zabojnik z rumenim pokrovom), steklu (zabojnik z modrim pokrovom) in papirju (zabojnik z rdečim pokrovom).

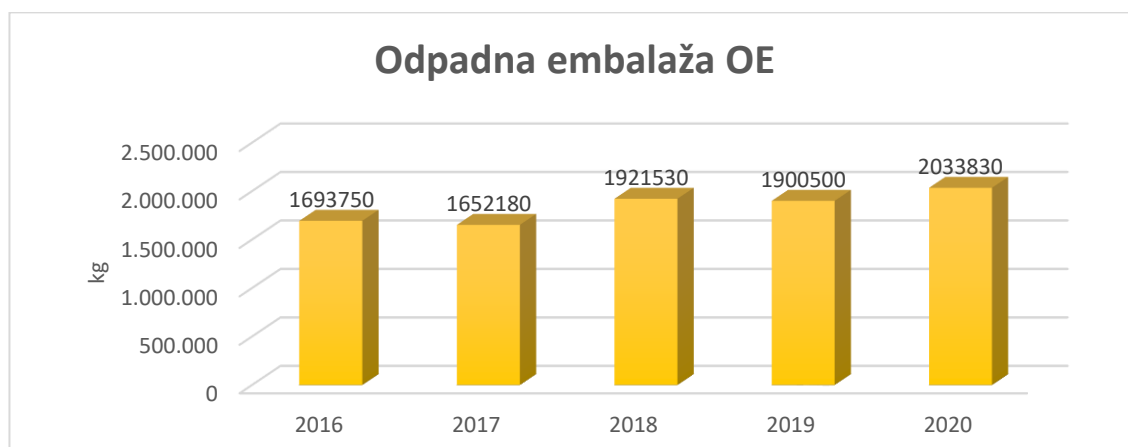
	2016	2017	2018	2019	2020
Mešana odpadna embalaža	1.693.750	1.652.180	1.921.530	1.900.500	2.033.830
Odpadni papir	975.596	1.074.682	737.930	832.190	1.214.550
Odpadno steklo	706.670	584.000	737.620	579.520	895.950
SKUPAJ	3.378.032	3.312.879	3.399.098	3.314.229	4.146.350



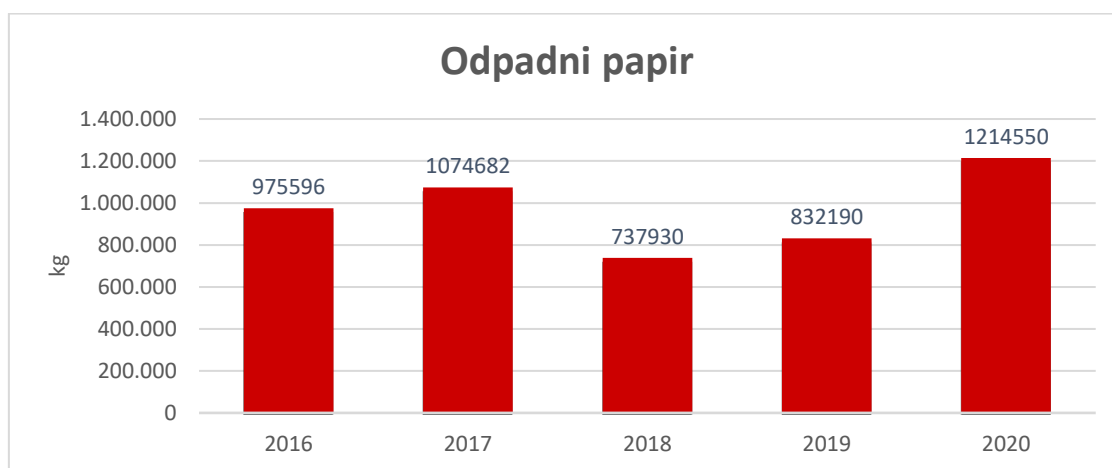
Opadna embalaža predstavlja pomemben delež v celotni količini komunalnih odpadkov, ki jih pridelamo v naših domovih, saj v povprečju na našem območju petih občin, kjer izvajamo JGS nastane v povprečju 94,41 kg odpadne embalaže na prebivalca na leto. V obdobju od leta 2016 do 2020 je bila rast zbrane količine mešane embalaže posebej izrazita, saj je zbrana količina mešane embalaže narasla za 20%.

Rumena vreča

V letu 2020 smo je zbrali 2.033 ton, to je za 133 ton več kot v letu 2019. Se pa rast zbrane mešane embalaže umirja, kar lahko pripišemo tudi k vse boljšemu ozaveščenosti prebivalstva, da bi kupovali manj »večkrat pakiranih« izdelkov in uporabili embalažo za ponovno uporabo.



Tudi v lanskem letu so se komunalna podjetja ponovno soočala s kupi odpadne embalaže, ki je družbe za ravnanje z odpadno embalažo niso prevzele. Zakon o varstvu okolja, ki naj bi prinesel potrebne spremembe, akutnega embalažnega kaosa ni rešil. Ponovno je bil potreben interventni zakon. Za obdelavo neprevzete mešane odpadne embalaže iz leta 2019 (178,36 ton) in iz leta 2020 (1.041,09 ton) smo izvedli javno naročilo. Kot najugodnejši ponudnik za obdelavo mešane odpadne embalaže je bilo podjetje Surovina d.o.o. Del neprevzete odpadne embalaže 500 ton pa smo obdelali sami, ko smo dobili dovoljenje ministrstva (MOP).



Tako kot pri mešani embalaži, je tudi pri papirju in papirni embalaži pomenil velik premik na področju osveščenosti in zbranih količin z uvedbo ločenega zbiranja z zabojnikom v gospodinjstvih, ki smo jo aktivno uvajali od začetka leta 2019 in je na razpolago gospodinjstvom v vseh 5 občinah, kjer naše podjetje izvaja GJS zbiranja komunalnih odpadkov.

Ločeno zbrana količina papirja je tako v zadnjem letu narasla za 45 % z 832 ton leta 2019 na 1.214 ton leta 2020.

Z letom 2019 smo uvedli tudi zbiranja odpadnega stekla v individualnih gospodinjstvih v vseh občinah. Glede na odzive in rezultate zbiranja, bomo storitev v prihodnje še samo nadgrajevali.



Tudi količina te ločene frakcije je v obdobju 2016-2020 narasla za dobrih 26 % in kaže na dobro osveščенost prebivalstva. Vzrok lahko najdemo tudi v tem, da je danes bistveno več nepovratne steklene embalaže kot v preteklosti, čeprav bi bila z vidika gospodarnega ravnanja z odpadki obratna situacija veliko prijaznejša.



BIOLOŠKO RAZGRADLJIVI ODPADKI (BIO)

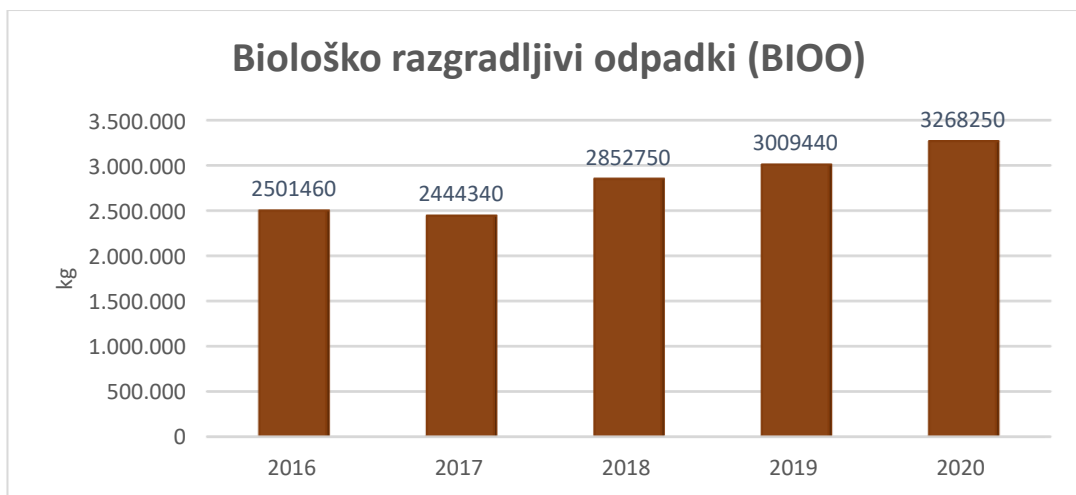
Biološki odpadki so tisti, ki jih vsakdo med odpadki najbolj občuti, predvsem po smradu, pri odlaganju pa povzročajo še dodaten problem - izcedne vode. Če pa so pravilno ločeno zbrani ter predelani, se vračajo neposredno nazaj v naravo. Pri tem se prepreči njihova pretvorba v metan, ki je 25-krat bolj toplogredni plin od CO₂. Da bi torej iz problema naredili korist je pomembna ustrezna zakonska ureditev in predvsem njeno izvajanje.

Največ hrane se zavrže v gospodinjstvih

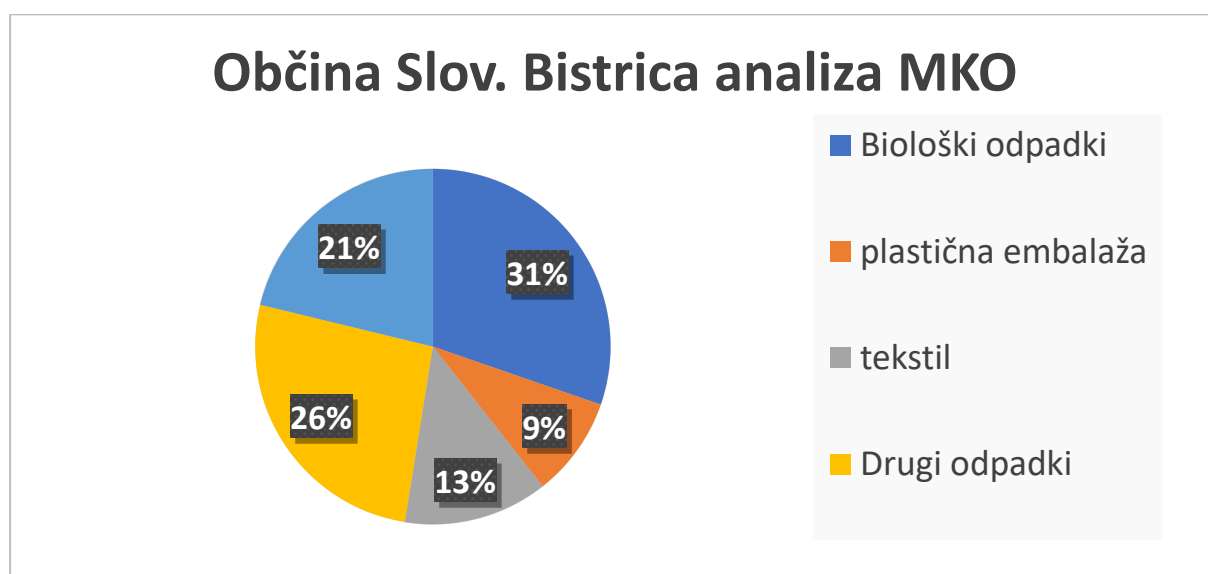
Povprečno je prebivalec na območju občin, kjer izvajamo obvezno ločeno zbiranje bioloških odpadkov v letu 2020 (3.268.250 kg) zavrnil 1,43 kg hrane na teden, v celem letu pa 74,45 kg. To je 5,33 kg več kot v letu 2019 (3.009.440 kg). Po ocenah je bilo v odpadni hrani 39 % užitnega dela, tj. takega, ki bi ga, s pravilnim odnosom do hrane ter z nekaj

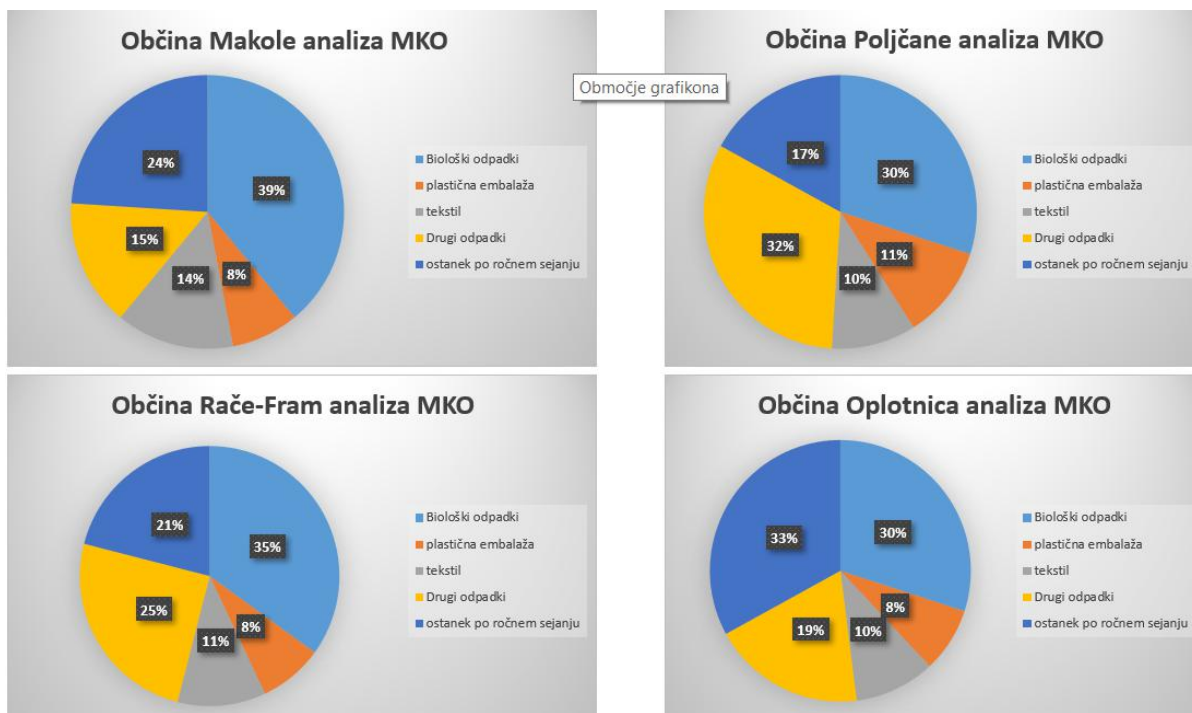
iznajdljivosti lahko preprečili ali vsaj zmanjšali. 61 % odpadne hrane pa je bil v običajnih razmerah neužitni del, tj. takšen, ki se ga navadno ne da zmanjšati (kosti, olupki, lupine ipd.).

V obdobju od 2016 do 2020 se je zbrana količina povečala z 2.501 tone leta 2016 na 3.268 ton leta 2020, kar je za slabih 30,5 % več. Količina ločeno zbranih bioloških odpadkov bi seveda bila veliko večja, če bi lahko izmerili in zajeli tudi količino teh odpadkov, odloženih na domačem kompostniku.



Količine ločeno zbranih biološko razgradljivih odpadkov se iz leta v leto povečujejo, kar je posledica vse večje ozaveščenosti občanov, da je ločevanje organskih odpadkov pomembno. S tem ko organske odpadke predelamo v kompost, ga na nek način vrnemo v naravni snovni krog in s tem posledično zmanjšamo vpliv na onesnaževanje okolja. Sicer z ločeno zbranimi BIO odpadki dosežemo skupno manjšo količino vseh odloženih odpadkov na odlagališču in s tem podaljšanje njegove uporabne dobe. Posledično to pomeni tudi nastajanje manj toplogrednih plinov, ki se tam razvijajo pri razpadanju odpadkov. Kljub vsemu pa se zavrže še vedno preveč uporabne oziroma užitne hrane. Žal pa opažamo, da preveč BIO odpadkov pristane v posoda za mešane komunalne odpadke. Iz sortirnih analiz je razvidno, da je v mešanih komunalnih odpadkih med 30-40% BIO odpadkov.





LOČENO ZBIRANJE ODPADKOV IN POMEN ZBIRNIH CENTROV

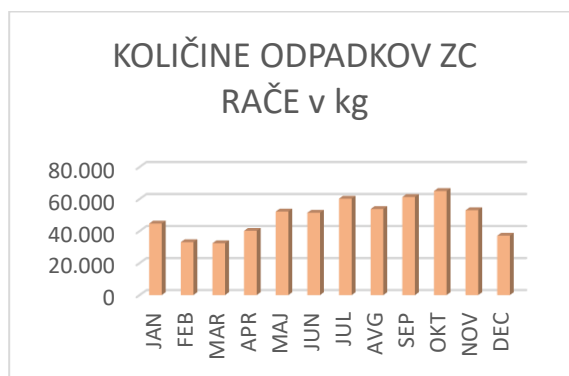
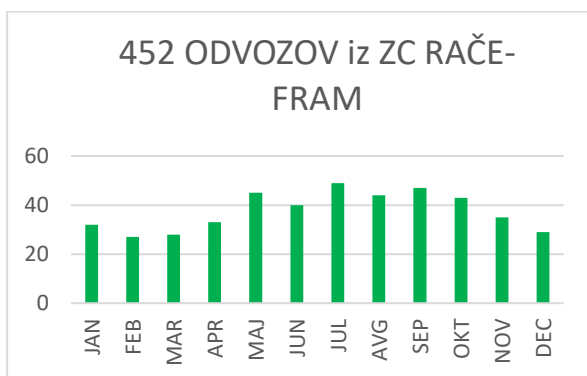
V sistemu ravnanja z odpadki je ključno, da vsi elementi celovitega sistema delujejo dobro, usklajeno in učinkovito. Eden od pomembnih elementov je ločeno zbiranje odpadkov, katerega poseben segment so zbirni centri za nenevarne odpadke, kjer se v posebnem prostoru zbirajo tudi nevarne frakcije odpadkov. Komunala Slovenska Bistrica neposredno upravlja s štirimi zbirnimi centri v petih občinah. Cero Pragersko, ZC Poljčane, ZC Oplotnica in vrši pomoč pri ZC Rače, ki ga upravlja občina Rače-Fram. Vse leto smo izvajali poostren nadzor nad zbiranjem odpadkov v zbirnih centrih. V ZC Poljčane in ZC Oplotnica se je s strani ustanoviteljic investiralo v kontrolo pristopa in videonadzor. Postavile so se pristopne zapornice.

Ločeno zbrane frakcije, ki jih javna služba zbere ločeno od ostalih odpadkov, delimo na dve osnovni skupini, to so tako imenovane LOČENE FRAKCIJE in NEVARNE FRAKCIJE. Ločeno zbiranje frakcij je nujno potrebno, saj si s tem olajšamo nadaljnje delo v sistemu ravnanja z odpadki. V letu 2020 smo se srečevali s porastom količin zbranih odpadkov na zbirnih centrih, kar je imelo za posledico povečano število prevozov in povečane količine odpadkov na regijski center CERO PRAGERSKO. Stroški povzročeni na zbirnih centrih predstavljajo v strukturi prihodkov obvezne gospodarske javne službe v povprečju 11,64 % .

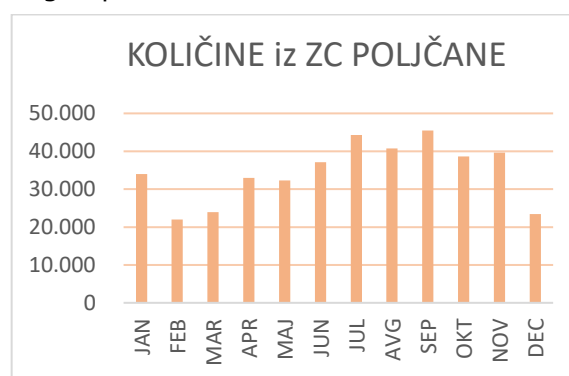
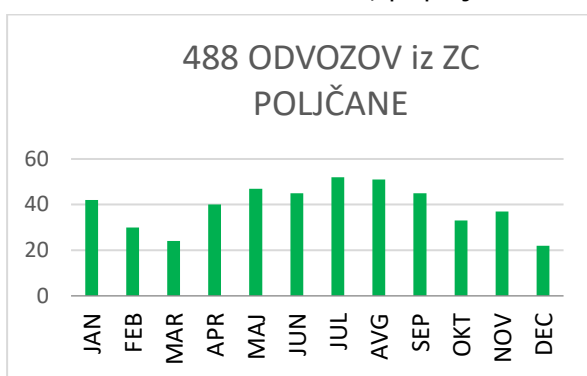
	ZC – Rače	ZC – Poljčane	ZC – Oplotnica	ZC – Pragersko	skupaj
Število odvozov iz zbirnega centra	468	468	357	1522	2815
Stroški odvozov €	29.660,00 €	32.350,00 €	17.060,00 €	0,00 €	79.070,00 €
Količina odpadkov v KG	584.121	414.610	415.030	1.091.196	2.504.957
Stroški ravnanja z odpadki reciklaža prodaja SS	76.016,00 €	36.233,00 €	38.678,00 €	98.330,00 €	249.257,00 €
Strošek ZC odvoz + obdelava+predaja	105.676,00 €	68.583,00 €	55.738,00 €	98.330,00 €	328.327,00 €
Prihodki ravnanja z odpadki GJS upravičenci	527.715,02 €	253.676,27 €	228.942,96 €	1.728.571,76 €	2.738.906,01 €
Odstotek stroškov v strukturi prihodkov GJS	20,03%	27,04%	24,35%	5,69%	11,99%

Analiza prevozov in količin odpadkov iz ZBIRNIH CENTROV:

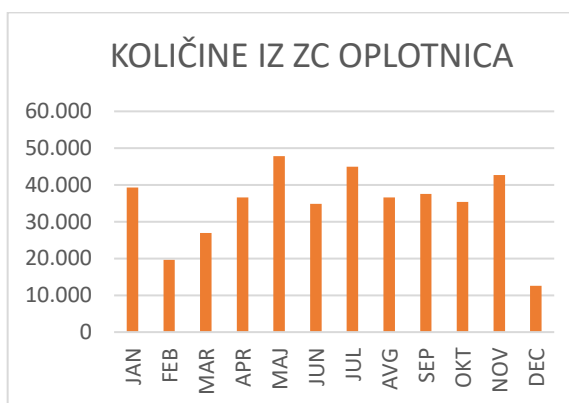
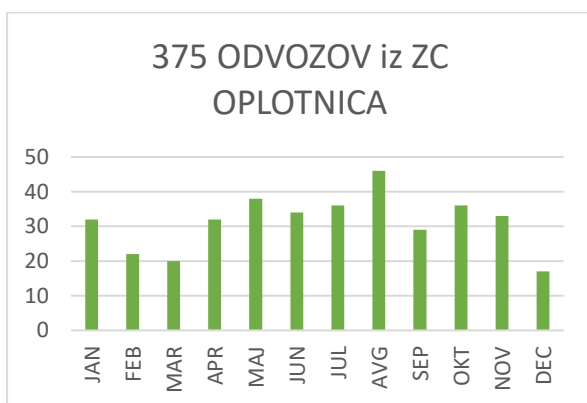
ZC RAČE-FRAM 452 odvozov, pripeljanih 584.110 kg odpadkov.



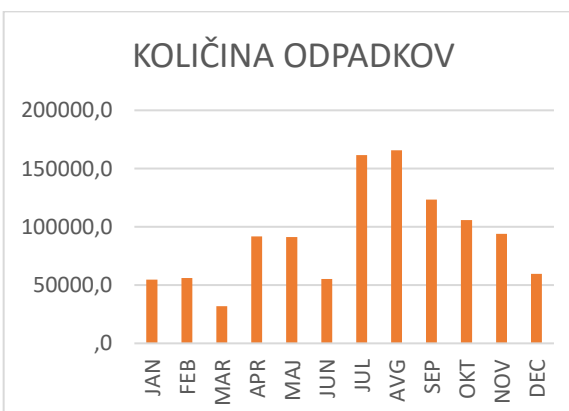
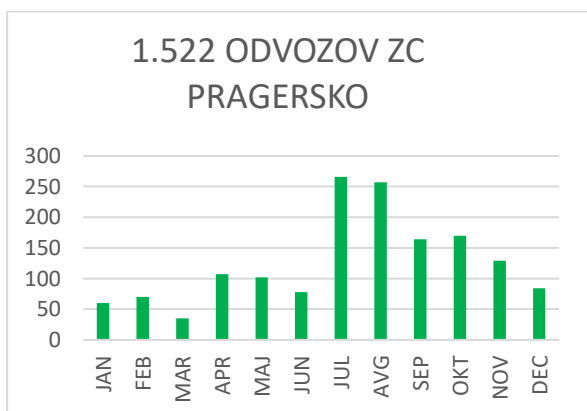
ZC POLJČANE 488 odvozov, pripeljanih 414.610 kg odpadkov.



ZC OPLOTNICA 375 odvozov pripeljanih 415.030 kg odpadkov.

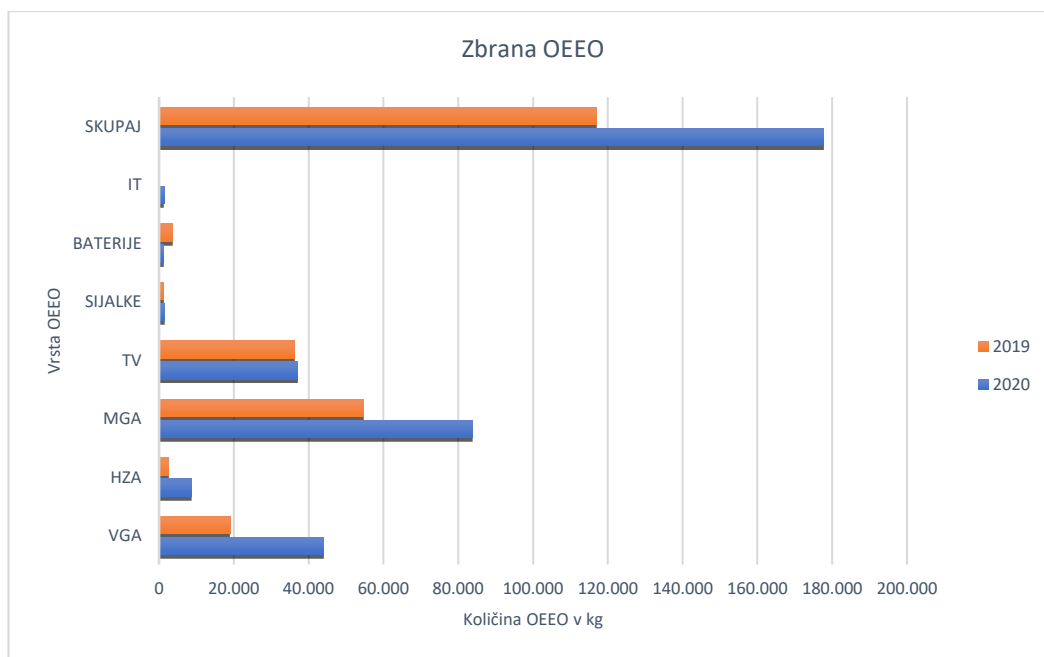


ZC PRAGERSKO 1522 odvozov in zbranih 1.091.196 kg odpadkov



OEEO

Odpadna električna elektronska oprema (OEEO) je velika skupina posebnih odpadkov, katerih materiali so v veliki meri sposobni ponovne predelave, nepravilno odloženi v okolju pa pomenijo izgubo vseh teh materialov ter hkrati veliko obremenitev za naše okolje. Odpadna električna elektronska oprema (OEEO) je velika skupina posebnih odpadkov, katerih materiali so v veliki meri sposobni ponovne predelave, nepravilno odloženi v okolju pa pomenijo izgubo vseh teh materialov ter hkrati veliko obremenitev za naše okolje. Zato je pomembno, da se OEEO zbere vedno več, mejnike nam postavlja tudi zakonodaja ES. Pot do cilja je še dolga, vendar znana. Za doseg ciljev je potrebno, da dobro sodelujemo vsi: občani in podjetja kot povzročitelji odpadkov, podjetja, ki se ukvarjamo z ravnanjem z odpadki ter država, ki mora v bodoče zagotoviti pogoje, da bo mogoče čim več materialov iz OEEO predelati kar doma, v Sloveniji.



OEEO je eden od najhitreje rastočih vrst odpadkov na svetu, kar se kaže tudi v zbrani količini odpadne električne in elektronske opreme v letu 2020, saj se je količina v primerjavi z lanskim letom povečala za kar 34 %.

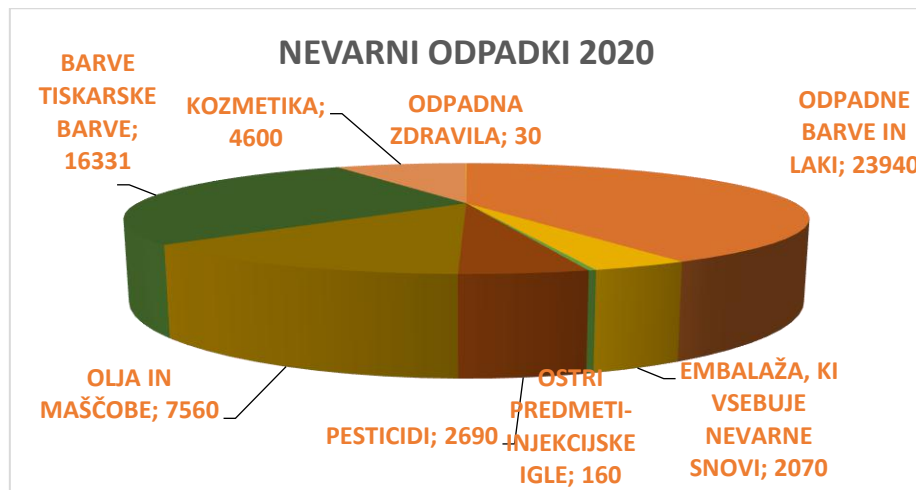
NEVARNI ODPADKI

Nevarni odpadki vsebujejo snovi, ki so nevarne za okolje ali ljudi, zato v okolju lahko ogrozijo podtalnico in druge vodne vire, zrak ali zemljo, s tem pa posredno ali neposredno tudi naše zdravje. Pri prepoznavanju nevarnih odpadkov so nam lahko v pomoč simboli, ki jih najdemo na embalaži nevarnih snovi.

Ker se zavedamo, da tovrstni odpadki nastajajo vse leto, je njihov prevzem uporabnikom gospodarske javne službe ravnanja s komunalnimi odpadki zagotovljen tudi izven jesenske organizirane akcije zbiranja nevarnih odpadkov. Uporabniki namreč lahko nevarne odpadke brez dodatnih stroškov oddajo čez vso leto v okviru obratovalnega časa v zbirnih centrih.

Izvedba akcije zbiranja nevarnih odpadkov v posameznih občinah je potekala v mesecu septembru v skladu s pripravljenimi urniki.

Glede na strukturo zbranih odpadkov smo iz gospodinjestev na območju našega izvajanja GJS prevzeli največ odpadnih barv in lakov (40,30 %), sledijo tiskarske barve (27,49 %), olja in maščobe (12,73 %), nevarna embalaža (8,01 %) in kozmetika (7,74 %). Ekipe so v akciji opravile skupno 80 ur dela, ki ga predstavlja prevzem in razvrščanje odpadkov.




Zbrani nevarni odpadki se predajo specializirani organizaciji, ki je registrirana za zbiranje in odstranjevanje nevarnih odpadkov. Za različne vrste odpadkov se uporablja različne načine odstranjevanja ali predelave. Nekatere odpadke sežgejo v sežigalnicah pri visoki temperaturi (zdravila, barve, topila, čistila, pesticidi), nekatere predelajo v sekundarno gorivo (olja in razredčila), kisline nevtralizirajo, baterije in akumulatorje pa predelajo (reciklirajo).

KOSOVNI ODPADKI

Uredba o odpadkih, kot krovni zakonski dokument katerega so zavezani spoštovati vsi akterji na področju ravnanja z odpadki, tako povzročitelji kot tudi koncesionarji, jasno določa pravila ravnanja in druge pogoje za preprečevanje ali zmanjševanje škodljivih vplivov nastajanja odpadkov in ravnanja z njimi ter zmanjševanje celotnega vpliva uporabe naravnih virov in izboljšanje učinkovitosti uporabe naravnih virov.

O pravilnosti in nujnosti ustreznega ločevanja z odpadki ter navodili kaj spada med kosovne odpadke uporabnike redno obveščamo preko obvestil v lokalnih medijih obveščanja (občinska glasila), informacijskih kanalih našega podjetja (spletna stran) ter ostalih krajevno običajnih načinov. Sam sistem zbiranja kosovnih odpadkov, ki poteka po sistemu »NA KLIC« je dobro utečen, tako da se večjih težav pri izvajanju zbiranja kosovnih odpadkov ne zaznava. Skupaj je bilo v letu 2020 zbranih 246.806 kg kosovnih odpadkov, kar je za 39.706 kg oz. 19 % več kot leta 2019, ko je bilo zbranih 207.100 kg kosovnih odpadkov. Količina zbranih kosovnih odpadkov se je najverjetneje povečala zaradi posebne situacije, v povezavi z epidemijo COVID-19. Smo pa kosovne odpadke ročno in strojno obdelali, ter gorljive frakcije nad 6.000 MJ odpeljali na termično obdelavo. V preteklosti so se zmeti odlagali v odlagalno polje.



SEKUNDARNE SUROVINE

Iz zbranih odpadkov smo obdelali in predali na trg v nadaljnjo obdelavo 3.476.089 kg odpadkov kar je 1.000 ton več kot leta 2019. Ustvarjeni poslovni prihodki so bili 9.338,00 €.

VRSTA ODPADKA	JANUAR	CENA	ZNESEK	DECEMBER	CENA	ZNESEK	LETNA KOLIČINA	ZNESEK
ODPADNI LES – 20 01 38	0	-35,00 €	0,00 €	0	-22,33 €	0,00 €	1.169.280	-45.159,36 €
PLASTIKA – 20 01 39	5.580	-70,00 €	-418,50 €	27.340	-110,00 €	-3.144,10 €	284.210	-35.056,20 €
VGA – 20 01 36	2.000	10,00 €	20,00 €	6.640	0,00 €		44.110	65,60 €
MGA – 20 01 36	11.490	20,00 €	229,80 €	18.150	0,00 €		115.340	411,20 €
EKRANI – 20 01 35*	1.950	30,00 €	58,50 €	1.680	0,00 €		37.070	123,90 €
BATERIJE – 20 01 33*	1.950	0,00 €	0,00 €	1.008	0,00 €		5.089	0,00 €
HZA – 20 01 23*	0	0,00 €	0,00 €	0	0,00 €		8.770	0,00 €
SJALKE – 20 01 21*	0	50,00 €	0,00 €	0	0,00 €		1.514	5,00 €
RAVNO STEKLO – 16 01 20	0	7,00 €	0,00 €	0	5,00 €	0,00 €	116.670	44,24 €
STEKLO – 19 12 05	0	9,00 €	0,00 €	0	7,00 €	0,00 €	388.260	1.080,50 €
PAPIR IN KARTON – 20 01 01	167.360	1,00 €	-4.016,64 €	78.090	42 43 45	3.309,63 €	717.970	4.722,26 €
PAPIR IN KARTON – 19 12 01	0	1,00 €	0,00 €	21.500	37,00 €	688,00 €	156.540	3.347,27 €
KOVINE – 20 01 40	26.140	60,00 €	1.568,40 €	38.640	75,00 €	2.898,00 €	427.254	24.650,57 €
BARVNE KOVINE – 20 01 40	1.480	520,00 €	769,60 €	1.560	540,00 €	842,40 €	21.178	11.595,34 €
PLASTIKA IN GUME (PP,PS) – 19 12 04	4.840	-35,00 €	-193,60 €	0	-60,00 €	0,00 €	33.160	-1.185,20 €
PLASTIKA IN GUME (HDPE kante) – 19 12 04	0	185,00 €	0,00 €	1.620	110,00 €	178,20 €	8.020	1.268,00 €
PLASTIKA IN GUME (HDPE kante do 10 l) – 19 12 04	0	200,00 €	0,00 €	0	25,00 €	0,00 €	1.190	29,75 €
PLASTIKA IN GUME (HDPE gajbice) – 19 12 04	0	110,00 €	0,00 €	0			1.260	113,40 €
PLASTIKA IN GUME (PET-barvne) – 19 12 04	0	160,00 €	0,00 €	5.190	85,00 €	441,15 €	56.070	6.322,01 €
PLASTIKA IN GUME (črne gajbice) - 19 12 04				1.180	75,00 €	88,50 €	1.180	88,50 €
PLASTIKA IN GUME (stiropor) – 19 12 04				320	0,00 €		1.960	0,00 €
ALU PLOČEVINKE – 19 12 03	0	690,00 €	0,00 €	5.090	650,00 €	3.308,50 €	34.550	21.883,30 €
KOVINE – pokositrane – 19 12 02 (15 01 04)	0	10,00 €	0,00 €	0	10,00 €	0,00 €	71.550	1.223,20 €
BAKER – 20 01 40				0	4.580,00 €	0,00 €	346	1.472,36 €
BAKRENI KABLI – 20 01 40				0	1.280,00 €	0,00 €	2.325	2.898,80 €
MESING – 20 01 40				0	2.630,00 €	0,00 €	1.971	5.126,88 €
SVINČEVE BATERIJE – 16 06 01*	0	480,00 €	0,00 €	0	0,00 €	0,00 €	6.772	2.046,82 €
SPLOŠNO – črna metalurgija	0			0	75,00 €	0,00 €	46.944	5.814,73 €
AKUMULATORJI – 20 01 34				0	500,00 €	0,00 €	2.466	1.233,00 €
							0	0,00 €
SKUPAJ	222.790		-1.982,44 €	208.008		8.610,28 €	3.476.089	9.338,14 €

ODPADNE NAGROBNE SVEČE

Odpadne nagrobne sveče (ONS) so posebna vrsta odpadkov, ki v Republiki Sloveniji predstavljajo kar 3% vseh komunalnih odpadkov. Niso nevarni odpadki, kljub temu pa lahko škodujejo okolju in niso primerne za odlaganje na odlagališčih komunalnih odpadkov, saj se zaradi razkrajanja plastike iz polivinilklorida (PVC) z izcednimi vodami sprošča v okolje tudi klor.

Sestavni deli nagrobnih sveč iz plastike, stekla in kovine spadajo med embalažo. Zato je treba odpadne nagrobne sveče oddajati ločeno, v posebej zanje postavljene zabojnike na pokopališčih, na katerih je vidna oznaka z napisom »Samo za odpadne nagrobne sveče«.

V letu 2020 smo zbrali 54,37 ton odpadnih nagrobnih sveč. Glede na pretekla leta se je lani prevzem odpadnih nagrobnih sveč s strani pooblaščenih družb za ravnanje z odpadnimi nagrobnimi svečami vršil dokaj redno. Prevzetih je bilo 40 ton s strani družbe Sveko d.o.o. in Prons d.o.o. Prav tako smo na podlagi interventnega zakona za ONS v predelavo oddali vse sveče iz preteklih let v skupni količini 88,30 ton.

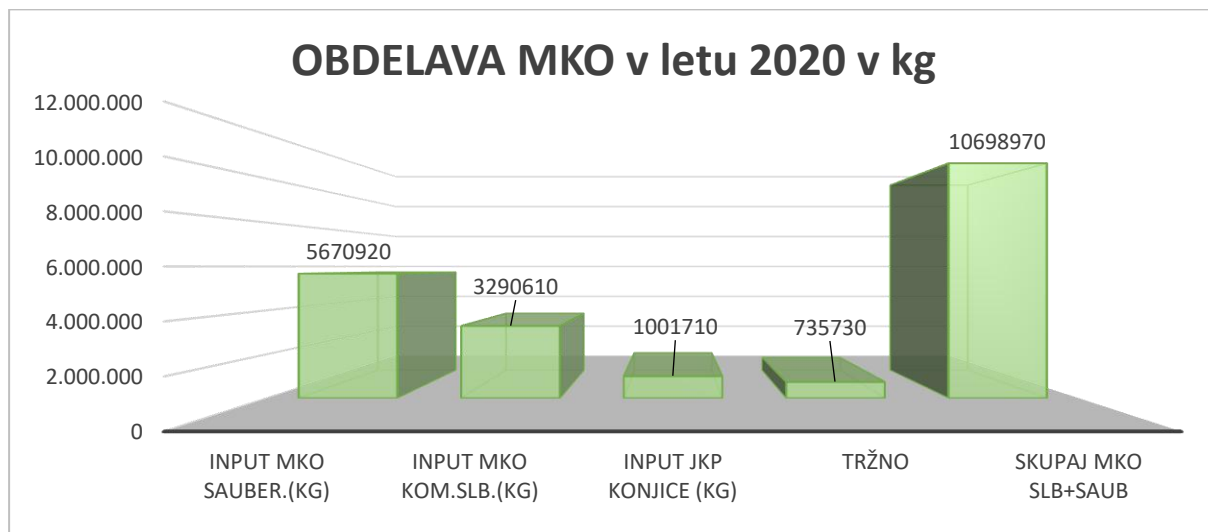


Odpadne nagrobne sveče (ONS)

OBDELAVA KOMUNALNIH ODPADKOV

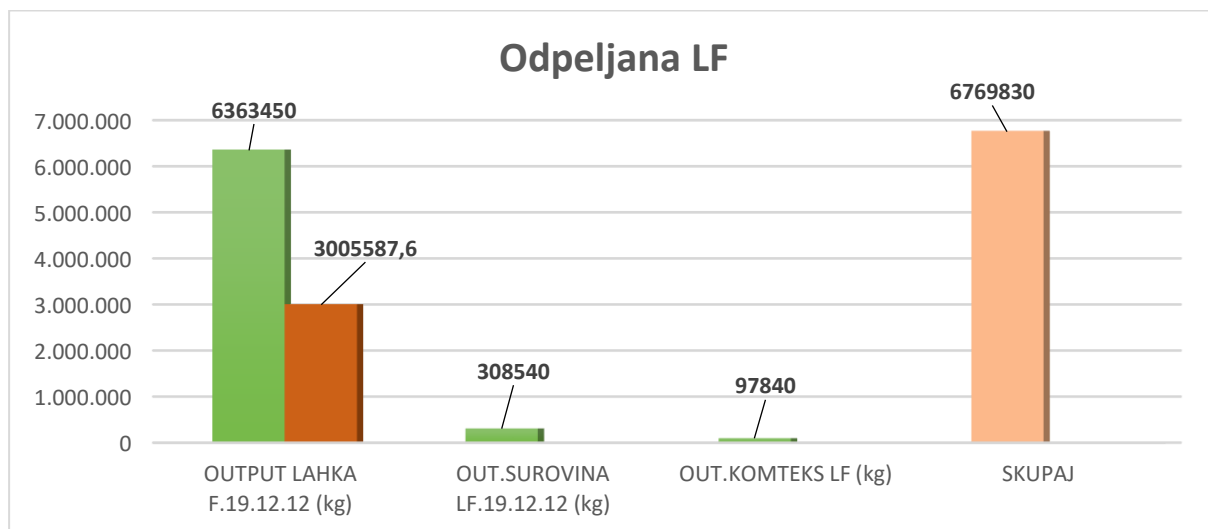
Ravnanje z odpadki ni enkratno dejanje, ampak je dolgotrajen, pravilno usmerjeni proces, ki ima na eni strani varovanje okolja in vse žive narave, na drugi strani pa vse vrste predelav teh odpadkov v neposredni bližini nastanka.

V sortirnici se izvaja mehanska obdelava oziroma sortiranje mešanih komunalnih odpadkov, ločeno zbranih odpadkov in kosovnih odpadkov iz gospodinjstev in proizvodnih ter storitvenih dejavnosti po postopkih D9, R12 in R13.



V letu 2020 se je obdelalo 10.698,97 ton mešanih komunalnih odpadkov. V okviru izvajanja JGS se je zbralo 3.290,61 ton, s strani pogodbenikov je bilo pripeljano 6.672,63 ton in iz tržne dejavnosti 735,73 ton. Nastala lahka frakcija 19.12.12 je bila v večini odpeljana s strani podjetja Saubermacher Slovenija d.o.o.

Mehansko biološka obdelava je namenjena zmanjšanju količin odloženih odpadkov na najbolj ekonomičen in sprejemljiv način. Postopek temelji na tem, da glavni biološki procesi, ki bi potekali na odlagališču, potečejo v postopku pospešene biooksidacije. Tako pridobimo stabilno snov, ki jo v postopkih mehanske obdelave pripravimo za nadaljnjo uporabo. Iz preostanka izločimo lahko gorljivo frakcijo, ki predstavlja gorivo za sežigalnice in težko negorljivo frakcijo, ki jo odložimo na odlagališču.



Evropska okoljska zakonodaja in zakonodaja na področju celostnega obvladovanja odpadkov podpirata uporabo odpadkov v energetske namene. V EU danes deluje že več kot 400 objektov izrabe energije iz odpadkov, v izgradnji in načrtovanju so še novi. V letu 2020 smo za pogodbenega partnerja podjetje Saubermacher d.o.o obdelali 5.670 ton mešanih komunalnih odpadkov (MKO) . Pogodbeni partner je prevzel nazaj ostanek po obdelavi LF 19.12.12 v skupni količini 3.005 ton. Iz obdelave preostanka odpadkov MKO, MKE in kosovnih smo oddali 3.790 ton lahke gorljive frakcije po obdelavi v termično obdelavo, kar je 1.399 ton več kot leto 2019, ko se je odpeljalo 2.391 ton. Strošek termične obdelave je bil 492.778,00 €, 58% več leta 2019, ko je znašal strošek termične obdelave 266.661 €.

KOMPOSTIRANJE

Organski odpadki pomenijo 23–25 odstotkov gospodinjskih odpadkov. Zato je tako pomembna njihova nadaljnja obdelava, predvsem kompostiranje. Pravilno kompostiranje ne onesnažuje okolja – nasprotno – naravi vrača dragocen organski material, ki bi sicer končal na odlagališču kot neuporaben odpadek.



Kompostiranje - kompost

V kompostarni poteka nadzorovana aerobna razgradnja pripravljene kompostne mešanice (5 dni intenzivni razkroj, pospešeno bioksidiranje 16 dni) in intenzivna razgradnja z dokončnim zorenjem. Nastali lanski kompost se je v celoti uporabil za zasipanje – prekrivko starega odlagalnega polja.

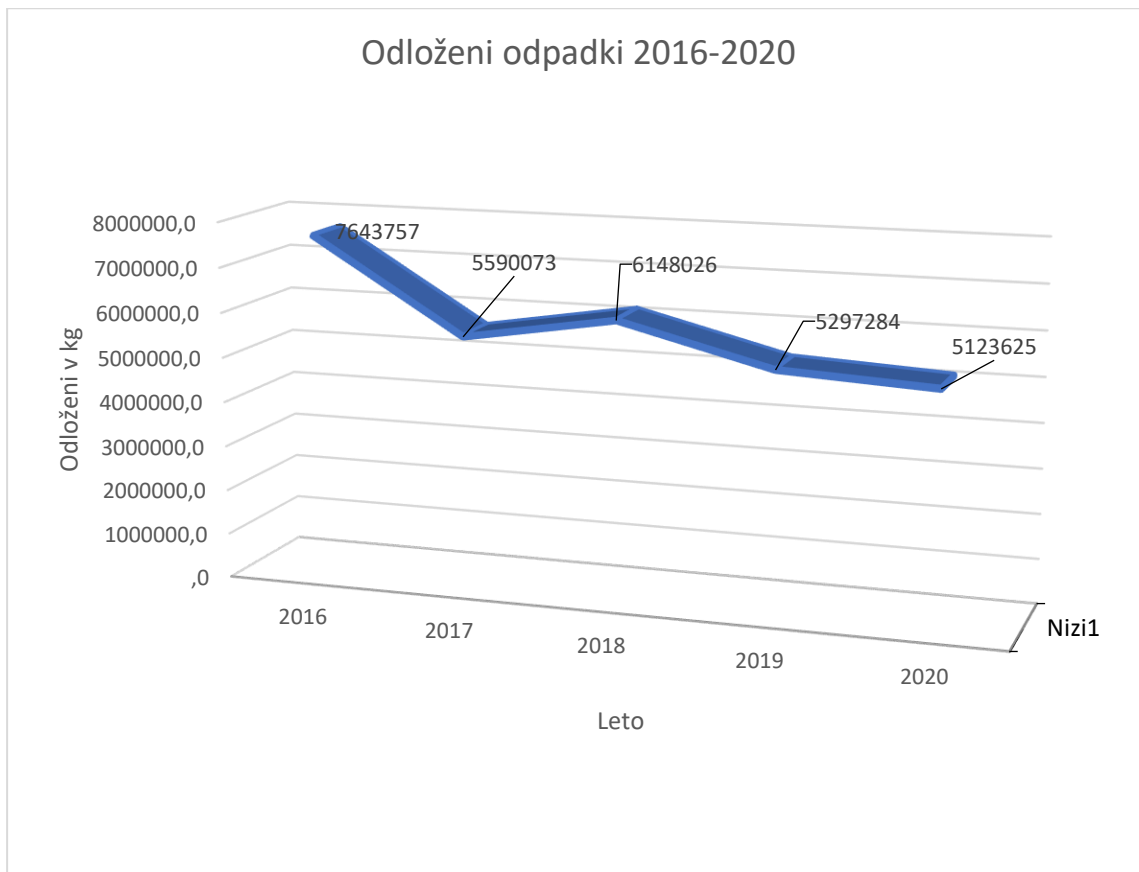
ODLAGANJE KOMUNALNIH ODPADKOV

Petstopenjska hierarhija, kjer je najboljša možnost preprečevanje, ki mu sledi ponovna uporaba, recikliranje in druge oblike predelave, pri čemer je odstranjevanje – odlaganje odpadkov na odlagališče, skrajno sredstvo.

Vrste in količine odloženih odpadkov:

Številka odpadka	Opis odpadka	OVD dovoljeno (kg)	Količina (kg)	€ po kg	Skupaj €
17 02 02	Steklo	1.050	2.320	0,18552	430,40
17 06 04	Izolirni materiali, ki niso navedeni v 17 06 01 in 17 06 03		38.850	0,18552	7.207,45
17 06 05*	Gradbeni material, ki vsebuje azbest		192.170	0,20184	38.787,59
17 09 04	Mešani gradbeni odpadki in odpadki iz rušenja objektov, ki niso navedeni pod 17 09 01, 17 09 02		467.160	0,18552	86.667,52
19 01 12	Ogorki in žindra, ki niso navedeni pod 19 01 11	7.410	440.250	0,18552	81.675,18
19 08 01	Ostanki na grabljah in sitih		259.960	0,18552	48.227,78
19 08 02	Odpadki iz peskolovov		342.070	0,18552	63.460,82
20 03 01	Mešani komunalni odpadki - TF		3.367.795		469.001,03
20 03 03	Odpadki iz čiščenja cest		13.050	0,18552	2.421,04
SKUPAJ		8.460	5.123.625		797.878,81

Skupno je bilo v letu 2020 odloženih 5.123.625 kilogramov odpadkov, od tega 3.367.795 kg biostabilizirane težke frakcije iz mešanih komunalnih odpadkov, 508.330 kilogramov inertnih (gradbenih) odpadkov, 1.055.330 kilogramov drugih nenevarnih odpadkov in 192.170 kilogramov azbestnih odpadkov. Velik poudarek je bil na strukturi odloženih odpadkov. Če smo v preteklosti odlagali mešane gradbene odpadke in grobo mlete kosovne, smo v letu 2020 pričeli z novo strategijo odlaganja. Odlagajo se samo obdelani odpadki skladno z okoljevarstvenim dovoljenjem. Na trgu ne sprejemamo več volumensko velikih odpadkov (steklena volna, mešani gradbeni odpadki...). Strateško gospodarjenje z aktivnim odlagalnim poljem pa volumensko podaljšuje časovnico odlaganja odpadkov. Če smo v zadnjih petih letih v povprečju letno odložili 12.000 m³ odpadkov smo v letu 2020 volumensko odložili samo 2.200 m³. Vsako leto januarja naredimo geodetski posnetek odlagalnega polja in izračunamo volumen zapolnjenosti jame.



Strateški okoljski cilj je, da se odloženih količine iz leta v letu zmanjšujejo. Spreminja se tudi struktura odloženih odpadkov.

INVESTICIJE

1. SORTIRNA LINIJA

Z. ŠT.	OPIS INVESTICIJSKEGA VZDRŽEVANJA	IZVEDEN ZNESEK brez DDV
1.	Klimatsko prezračevanje v sortirnici	4.679,92 €
2.	Dobava in menjava ferkvenčnikov za prepihovanje (3 kom)	8.120,37 €
3.	Postavitev skladiščnega šotor	51.313,20 €
4.	Zamenjava transportnega traku	1.307,84 €
5.	Letno vzdrževanje sortirne linije – letni remont	70.047,50 €
6.	Nabava Abrol kontejnerjev	22.825 €
	SKUPAJ SORTIRNA LINIJA	158.293,83 €

V skladu z javnim naročanjem smo izvedli letno vzdrževanje sortirne linije – »letni remont« in nakup skladiščnega šotor za skladiščenje ostanka po sortiranju mešanih komunalnih odpadkov – lahke frakcije.



Skladiščni šotor

2. KOMPOSTARNA

Z. ŠT.	OPIS INVESTICIJSKEGA VZDRŽEVANJA	IZVEDEN ZNESEK brez DDV
1.	Zamenjava COMP temp sond, daljinske merilne sonde	15.185 €
2.	Nabava in vgradnja sekancev za biofilter	19.668 €
3.	Izgradnja linijskih požiralnikov ob kompostarni	3.981 €
4.	Investicijsko vzdrževanje stroj Husman	9.098 €
	SKUPAJ KOMPOSTARNA	47.932 €

Računalniško voden sistem kompostiranja spremlja proces kompostiranja in shranjuje podatke za potrebe monitoringa. Temperatura se beleži v vnaprej določenih časovnih intervalih s pomočjo specialnih temperaturnih sond, katere so vstavljene v vsak kompostni kup. Temperatura je zelo pomemben dejavnik pri samem kompostiranju, zato so se zaradi dotrajanosti zamenjale temperaturne sonde (COMP temp) v kompostarni.



COMP temp sonde

Biofilter omogoča čiščenje odpadnih plinov, ki vsebujejo onesnaževala, ki so biološko razgradljiva. Biorazgradnja onesnaževal poteka z mikroorganizmi, ki so naseljeni na trdnem mediju. Tipični medij je leseni drobir in lubje.

Skladno z navodili vzdrževanja biofiltra se je izvedlo čiščenje in zamenjava celotnega materiala (lesni sekanci) v biofiltru.



Praznjenje biofiltra



Čiščenje in priprava biofiltra

3. ODLAGALNO POLJE

Z. ŠT.	OPIS INVESTICIJSKEGA VZDRŽEVANJA	IZVEDEN ZNESEK brez DDV
1.	Nabava nove črpalke cevovoda in kabla za izcedne vode	5.495 €
2.	Izgradnja barier za odlagalno polje	4.782 €
3.	Delno zapiranje starega polja s PEHD folijo (6.000 m ²)	2.744 €
3.1	Izvedba meteorne kanalizacija	6.273 €
3.2	Interna dela urejanje deponije	15.139 €
4.	Priprava pilotskega projekta čistilne naprave za odpadne vode	8.809 €
5.	IDZ - celovita ureditev CERO	2.358 €
6.	Posnetek odlagalnega polja	1.761 €
	SKUPAJ ODLAGALNO POLJE	47.361 €

PILOTNA ČISTILNA NAPRAVA, tipa MBR

Pilotna ČN, tipa MBR je namenjena pilotnemu testiranju čiščenja odpadnih voda iz bazena odpadnih vod z iztokom MMV3-1 pred odvajanjem po tlačnem vodu na ČN Pragersko.

V kolikor bodo parametri poskusnega testiranja ugodili zahtevam zakonodaje za iztok v javno kanalizacijo, se bo po 6 mesečnem poskusnem testiranju pristopilo k izgradnji večje ČN tipa MBR. Kapaciteta pilotne čistilne naprave je 12 m³/dnevno.

Za novo ČN pa predvidevamo kapaciteto 30-40 m³ iztoka/dnevno.

Pilotna ČN se nahaja v kontejnerju ob bazenu zbirnih odpadnih vod (MMV3-1 in MMV3-2).



Priprava pilotskega projekta čistilne naprave za odpadne vode

4. POSODOBITEV VOZNEGA PARKA

- Smetarsko vozilo s pralnim sistemom nabavna vrednost 242.600 €



2.6. VZDRŽEVANJE LOKALNIH CEST IN ULIC

V enoti vzdrževanje lokalnih cest in ulic izvajamo dela na:

- vzdrževanje lokalnih cest in ulic
- tržne dejavnosti

VZDRŽEVANJE LOKALNIH CEST

Vzdrževanje cest je gospodarska dejavnost, ki zagotavlja ohranjanje ceste in objektov na njih v primernem stanju, uporabnikom cest pa varno, udobno in gospodarno uporabo. Odločanje o vzdrževalnih delih temelji na rezultatih analiz stanja cest in objektov na njih, strukture in količine prometa, razpoložljivih finančnih sredstvih, pomembnosti ceste v prostoru in omrežju cest, vrsti voziščne konstrukcije, podnebnih razmerah in drugih objektivnih parametrih. Upoštevati je potrebno, da ima vsaka cesta svojo značilnost in potrebe.

Vzdrževanje cest in ulic se loči na:

- redno letno vzdrževanje cest
- zimsko vzdrževanje cest (zimsko služba)

REDNO LETNO VZDRŽEVANJE CEST

V praksi ločimo naslednje postopke: preventivno vzdrževanje (redno planirana dela), vzdrževanje glede na stanje ceste in čakanje na porušitev. Vzdrževalna dela se morajo izvajati v skladu s predpisi in pravilniki o vzdrževanju cest in graditvi objektov, urejanju prostora in varstvu okolja, varnosti prometa ter v skladu z navodili za obratovanje.

Z Občino Slovenska Bistrica imamo sklenjeno Pogodbo za opravljanje obvezne gospodarske javne službe urejanja in vzdrževanja lokalnih cest z veljavnostjo do 1.9.2022.

Redno letno vzdrževanje cest obsega dela vzdrževanja cestnega telesa in brežin, gradbenih objektov, naprav za odvodnjavanje, vzdrževanje površin izven vozišča, prometne vertikalne in horizontalne signalizacije, prometne opreme in naprav, vzdrževanje vegetacije v cestnem svetu, zagotavljanje prevoznosti in odpravo zmrzlinških in drugih poškodb ali ovir po elementarnih dogodkih.



Popravilo lesene mostne ograje na lokalni cesti v Frajhajmu

Nadzor nad stanjem cest se zagotavlja z: rednimi pregledi cest, to je z zagotavljanjem pregledniške službe v okviru rednega vzdrževanja cest, rednimi občasnimi pregledi zaradi ugotavljanja stanja in izrednimi pregledi, to je po izrednih dogodkih (naravne in prometne nesreče, požar, poplave, plazenje tal, izredni prevozi ter drugi izredni dogodki) in v času izvajanja zimske službe.

ZIMSKO VZDRŽEVANJE CEST - ZIMSKA SLUŽBA

Zimsko vzdrževanje cest obsega zagotavljanje prevoznosti cest v zimskem času. Dela so razdeljena v aktivnosti pred uvedbo zimske službe (zimsko služba v Sloveniji traja od 15. novembra tekočega leta do 15. marca naslednjega leta), aktivnosti v času zimske službe in aktivnosti po končanem obdobju zimske službe.

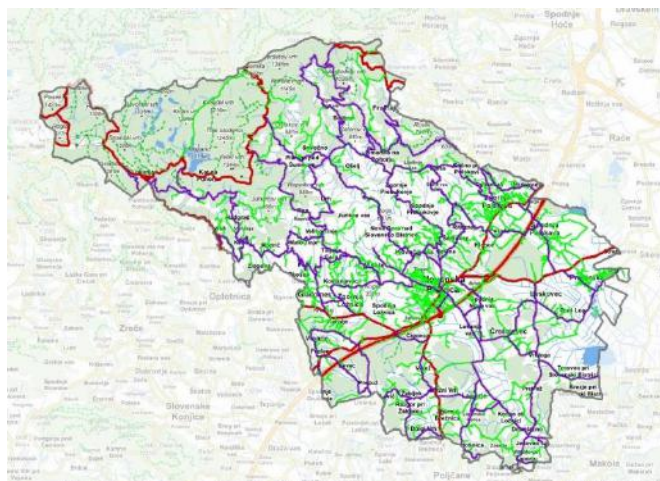
Aktivnosti pred pričetkom zimske službe obsegajo izdelavo programa zimske službe pri čemer so javne ceste razdeljene v različne prioritete razrede (odvisno od gostote prometa, kategorije ceste, pomembnosti v prostoru, klimatski pogoji), priprava deponij posipnih materialov, obveščanje javnosti in namestitve potrebne opreme (snežni koli, palisade) na ceste in objekte ter postavitve dopolnilne signalizacije.

V času zimske službe se izvajajo naslednje aktivnosti: pripravljenost delovnih ekip in strojev, preventivno posipanje cest, posipanje in pluženje - odstranjevanje snega, začasna popravila vozišč (krpanje s hladno bituminizirano zmesjo), obrezovanje vejevja, čiščenje naprav odvodnjavanja, čiščenje prometne signalizacije. Zaključna dela po končani zimski službi obsegajo čiščenje cest, odstranitev posebne opreme (snežni koli) in signalizacije ter izdelava poročila.



Pluženje in posipavanje Kolodvorske ulice in ročno čiščenje snega na prehodih za pešce

Izvajanje obvezne javne gospodarske službe vzdrževanja lokalnih cest je obvezna občinska gospodarska javna služba in vsaka občina v svojem odloku podrobneje določi izvajanje te dejavnosti (Odlok o občinskih cestah v Občini Slovenska Bistrica, Uradni list Republike Slovenije, št. 68/2018).



Kot izvajalec smo se s pogodbo zavezali:

- zagotavljati uporabnikom kontinuirano in kvalitetno izvajanje javne službe v skladu s predpisi,
- opravljati storitve v skladu z veljavnim cenikom,
- opravljati storitve v skladu z veljavnimi normativi in standardi,
- stalno zagotavljati zadostno število strokovnih kadrov in zadosten obseg tehničnih sredstev,
- zagotavljati interventno izvajanje javne službe na poziv uporabnikov ob vsakem času, ter zagotoviti odpravo ugotovljenih nepravilnosti najkasneje v roku 24 ur oziroma takoj, če je ogrožena varnost udeležencev v cestnem prometu,
- zagotavljati izvajanje gospodarske javne službe tudi v primeru stavke pri izvajalcu ali njegovih kooperantih zaposlenih delavcev,
- na zahtevo naročnika ali pristojne inšpekcije omogočiti strokovni in finančni nadzor in nadzor nad zakonitostjo dela,
- redno predložiti naročniku letna poročila o poslovanju,
- upoštevati tehnične, strokovne, organizacijske in druge standarde ter normative za opravljanje storitev javne službe,
- svojo dejavnost usklajevati z razvojnimi programi naročnika,
- skrbeti za normalno stanje cestnega omrežja in naprav,
- podatke za ažuriranje banke cestnih podatkov periodično, vendar najmanj dvakrat letno (15. junija in 15. novembra tekočega leta) izročiti naročniku, ob prenehanju pogodbe pa mu jih izročiti v celoti,
- sistematično pregledati cestno omrežje ter skrbeti za čim hitrejše odpravljanje vseh napak,
- organizirati zaščito objektov in naprav občinskih javnih cest,
- pripraviti program vzdrževanja in program zimske službe,
- voditi evidenco opravljenih del, v slučaju stavke svojih delavcev zagotovi najmanj nadzor nad prevoznostjo in usposobljenostjo cest za varen promet z vsakodnevnimi pregledi cest,
- zavarovanje nevarnih delov na cesti, če ugotovljenih pomanjkljivosti, ki ogrožajo promet na njej, izvajalec ne more takoj odpraviti,
- izvedbo ukrepov za zavarovanje ceste, katerih opustitev bi lahko povzročila poškodbo ceste,
- odpravljanje posledic naravnih in drugih nesreč na občinskih cestah,
- prevoznost cest v zimskem času najmanj v obsegu, ki omogoča odvijanje prometa ob uporabi zimske opreme,
- zagotavljati tekoče podatke o stanju in prevoznosti cest.

Dolžina lokalnih cest v občini Slovenska Bistrica je 218,36 km, dolžina mestnih ulic je 45,37 km in pločnikov v mestu Slovenska Bistrica je 25,88 km.

PREGLED KATEGORIZIRANIH LOKALNIH CEST V OBČINI SLOVENSKA BISTRICA

Z. št.	Št. ceste	Št. odseka	Začetek na	Potek lokalne ceste	Konec na	Dolžina (m)	Makadam (m)
1	440010	440011	C R II 430	BUKOVEC-LOKA	C440020	2.140	
2	440020	440021	C440050	ŠMARTNO-ZG. POLSKAVA	C R II 430	10.710	6.000
3	440030	440031	C440020	OGLJENŠAK-KALŠE	C440050	7.000	
4	440040	440041	C R II 430	GABERNIK-KALŠE	C440030	6.100	
5	440050	440051	C R II 430	SLOV. BISTRICA-OSANKARICA	C R III T 929	16.000	
6	440060	440061	C440050	DEVINA-KALŠE	C440040	4.245	
7	440070	440071	C440050	ŠMARTNO-AREH	C R III T 929	8.750	4.000
8	440090	440091	C440130	URH-RAMŠAKOV KRIŽ	C440050	5.310	2.600
9	440100	440101	C R III 688	PEČKE-SLOV. BISTRICA	C R II 430	10.100	
10	440110	440111	C R II 430	SLOV. BISTRICA-MALO TINJE	C440200	10.760	
11	440120	440121	C440110	TINJSKA GORA-GLADOMES	C440200	3.035	
12	440130	440131	C440110	V. TINJE-PLANINA	C440050	7.795	
13	440140	440141	C440050	DEVINA-IMPOL	C440180	2.965	
14	440150	440151	C440140	KOVAČA VAS-DEVINA	C440050	995	
15	440160	440161	C440100	SP. NOVA VAS-JOŽEF	C R II 430	2.985	
16	440170	440171	C440140	KOVAČA VAS-RAMŠ. KRIŽ	C440050	8.435	
17	440180	440181	C440110	ZG. BISTRICA-VINTGAR	Z VOD.	2.428	
18	440190	440191	C R III 700	ZG. LOŽNICA-KOSTANJEVEC	C440110	4.380	
19	440200	440201	C R III 700	GLADOMES-PODGRAD	C R III T 930	11.880	
20	440210	440211	C440200	KEBELJ-OSANKARICA	C440050	8.740	
21	440220	440221	C440210	KOT-LUKANJA	C R III T 930	3.380	2.580
22	440230	440231	C440200	GLADOMES-ZG. LOŽNICA	C440190	995	
23	440310	440311	C R II 430	VRHOLE-LIČENCA	C440360	3.245	
24	440320	440321	C R II 430	VRHOLE-VINARJE	C R II 430	3.920	
25	440330	440331	C440310	PREPUŠ-PRELOGE	C R II 430	3.210	
26	440340	440341	C R II 430	PRELOGE-PETELINJEK	C440360	2.200	
27	440350	440351	C R II 430	SP. LOŽNICA-CIGONCA	C R I 219	1.845	
28	440360	440361	C R I 219	KRIŽNI VRH-LOČE	C R III 688	3.910	
29	440370	440371	C R I 219	CIGONCA-VIDEŽ	C440360	1.945	
30	440380	440381	C440360	ŽABLJEK-LUŠEČKA VAS	C R III 688	2.207	
31	440390	440391	C440400	DOLGI VRH-ŽELODJEK	C R I 219	1.560	
32	440400	440401	C R II 430	SP. BREŽNICA - STANOVSKO	C440380	415	
33	440410	440411	C R I 219	POLJČANE-LAPORJE	C440100	3.590	
34	440430	440431	C440410	LAPORJE-KRIŽNI VRH	C R I 219	1.970	
35	440440	440441	C440410	LAPORJE-LAPORSKA GORCA	C440100	1.480	
36	440450	440451	C440410	HOŠNICA-STUDENICE	C R III 688	1.260	
37	440470	440471	C440100	DRUMLAŽNO-NOVAKE	C R III 688	1.885	
38	440480	440481	C440470	VRHOLE PRI LAPORJU-MODRAŽE	C R III 688	880	
39	440490	440491	CR III 688	STR. MAKOLE - JEŠOVEC	C440100	742	
40	440550	440551	C240020	VRHLOGA-DRUMLAŽNO	C440100	3.910	
41	440560	440561	C240020	VRHLOGA-LESKOVEC	C440580	2.385	
42	440570	440571	C240020	LOKANJA VAS-SP. NOVA VAS	C440160	1.600	350
43	440580	440581	C G I 2	VELENIK-ČREŠNJEVEC	C240020	3.600	
44	440590	440591	C440580	LESKOVEC-PRAGERSKO	C G I 2	4.150	
45	440600	440601	C R II 430	GOLOB-ZG. POLSKAVA	C440610	500	
46	440610	440611	C R II 430	ZG. POLSKAVA-SP. POLSKAVA	C G I 2	4.100	
47	440620	440621	C440610	SP. POLSKAVA-POKOŠE	C R II 430	3.290	
48	440630	440631	C440070	TRI CERKVE-JAMCE	C440020	6.440	
49	440640	440641	C440020	JAMCE-ZARJA	C R III T 935	3.945	3.945
50	240020	240021	C R II 432	PODLOŽE-LOKANJA VAS	C440100	7.260	
51	165010	165011	C G I 2	ŠIKOLE-GAJ	C G I 2	286	
52	460040	460040	C R II 431	VITANJE-LUKANJA	C R 3 T 930	1.500	1.500
SKUPAJ						218.358	20.975

REDNO VZDRŽEVANJE LOKALNIH CEST IN MESTNIH ULIC V LETU 2020

Redna in intervencijska vzdrževalna dela (sanacija cest po elementarnih dogodkih) so se izvajala z lastnimi delovnimi sredstvi, ki so na razpolago v okviru družbe (valjarji, rovokopač, bager, poltovorna vozila, tovorni vozili prekucnika, pregledniško vozilo, drobna gradbena mehanizacija, dva traktorja itd.) in po potrebi najemanjem zunanjih izvajalcev za ostala storitvena dela.

Realizacija del na letnem vzdrževanju se vrši po letnem planu vzdrževanja lokalnih cest in ulic (vzdrževanje bankin, brežin itd..., krpanje udarnih jam, košnja trave, obnova talnih označb ter ostale vertikalne in horizontalne signalizacije). Do večjega obsega del je prišlo pri košnji trave, posledično zaradi deževnega vremena in sicer v letošnjem letu smo lokalne ceste po nižinah kosili do 3 krat.

V letu 2020 smo na podlagi izdelanega elaborata za mesto Slovenska Bistrica, vsebina katerega je projektna naloga ureditve prometne signalizacije in prometne opreme na ulicah v mestu, skladno z pravilnikom o prometni signalizaciji in prometni opremi na cestah iz aprila 2016, pričeli z zamenjavo dotrajane in zastarele prometne signalizacije ter modernizacijo talnih označb (slika spodaj).



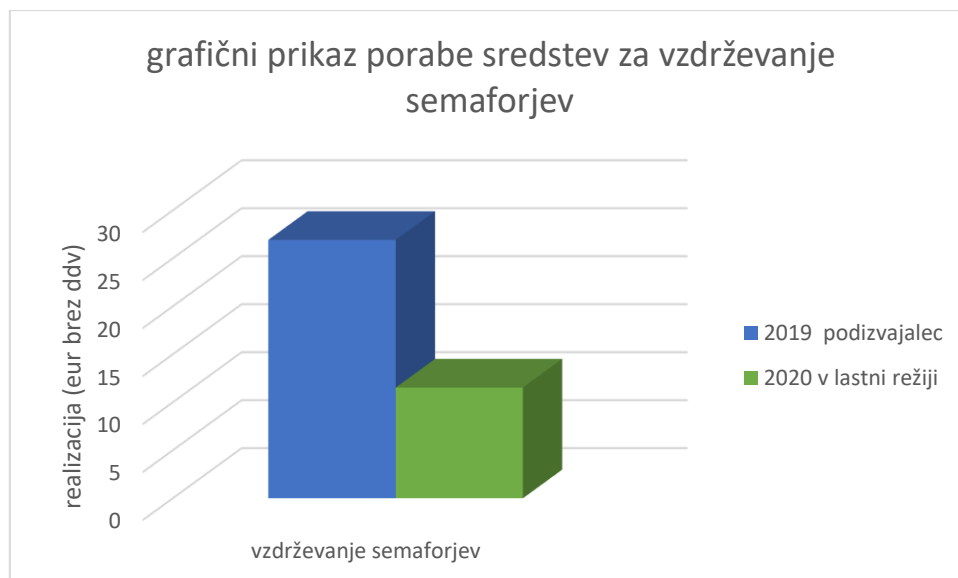
Postavitev vertikalne signalizacije na Partizanski ulici

Izven plana dela, je prihajalo do sanacijskih intervencijskih del, katera so posledica elementarnih dogodkov, kot so bili vetrolom v februarju (porušena drevesa, porušena in poškodovana vertikalna signalizacija...), neurje v juniju 2020 (sanacija makadamskih vozišč, popravilo bankin, čiščenje elementov odvodnjavanja itd...).

Zaradi Covida – 19 izpada del na rednem vzdrževanju cest ni bilo.

Pri vzdrževanju semaforjev smo zmanjšali stroške zunanjega izvajalca, zaradi zaposlitve strokovnega delavca elektro stroke, kateri je zaposlen na enoti urejanja okolja in javnih površin. Večino dela opravljamo v lastni režiji, kar pomeni nižjo porabo proračunskih sredstev v letu 2020 iz naslova vzdrževanje semaforjev (glej grafični prikaz). Večino vzdrževalnih del opravimo v lastni režiji. Predvidoma bomo v letu 2021 zaradi nabave avtokošare to razliko še povečali.

	VZDRŽEVANJE SEMAFORJEV	Vrednost izvedenih del (EUR brez DDV)
1.	Vzdrževanje semaforjev 2019 s podizvajalcem	26.925,14
2.	Vzdrževanje semaforjev 2020 večinoma v lastni režiji	11.534,63
	RAZLIKA:	15.390,51



ZIMSKA SLUŽBA V LETU 2020

Pluženje in posipanje pločnikov ob mestnih ulicah smo izvajali z lastno mehanizacijo in opremo. Prav tako smo zimsko službo na lokalnih cestah izvajali z lastnimi plužnimi enotami in sicer:

- pregledniško vozilo z avtomatskim posipalcem (0,6 m³)
- triosno tovorno vozilo z avtomatskim posipalcem (6 m³)
- dvoosno tovorno vozilo z vlečnim posipalcem

V letu 2020 iz naslova zimske službe, beležimo najslabšo zimo v zadnjih devetih letih do 15. 4. 2020. V novembru in decembru 2020 pa beležimo normalno zimo z več akcijami zimske službe.

RV LC - realizacija 2020:

	OPIS	Vrednost izvedenih del (EUR brez DDV)
1.	Redno vzdrževanje lokalnih cest in mestnih ulic	552.749,56
2.	Zimska služba	392.522,17
2.	Vzdrževanje semaforjev	11.543,63
	SKUPAJ:	956.806,36

Da bi sledili, pravilnikom, zakonom in standardom na vzdrževanju cest, kar je za nas obvezujoče, ter le to zagotavljali in vzdrževali, smo letos kar nekaj investicijskih vzdrževalnih del, izvedli v sklopu rednega vzdrževanja cest. Prav tako smo veliko nujnih investicijskih del, po dogovoru z naročnikom občino Slovenska Bistrica izvedli v sklopu RV. V letu 2020 smo izvedli:

- sanacija prepustov na LC 440101 (do ŽP), zaradi rekonstrukcije ceste
- ureditev vertikalne in horizontalne prometne signalizacije z aktualnim pravilnikom o prometni signalizaciji v mestu Slovenska Bistrica, skladno z izdelanim elaboratom št. 01/2020 z dne 1. 6. 2020
- izgradnja meteornega kanala ob LC Stari Log – Leskovec
- izgradnja meteornega kanala ob LC Križni vrh – Loče v naselju Žabljek
- izgradnja meteornega kanala ter sanacija brežine ob LC Tinje – Planina v Planini pod Šumikom
- razširitev obstoječega mostu, mostnega krila, postavitvev JVO (jeklene varnostne ograje) ter čiščenje struge potoka na LC Slovenska Bistrica – Malo Tinje v naselju Malo Tinje
- postavitvev jeklenih varnostnih ograj na omrežju lokalnih cest (kritični odseki)
- obnova talnih označb na parkiriščih v lasti občine Slovenska Bistrica v mestu Slovenska Bistrica
- sanacija manjših plazov na območju lokalnih cest
- izdelava talnih označb (robni črt) na lokalni cesti št. 440100, skladno z novim pravilnikom o prometni signalizaciji in prometni opremi na cestah
- izdelava debelo slojnih talnih označb na krožiščih v obrtni coni Slovenska Bistrica (daljša življenjska doba do 7 let)
- ureditev odvodnjavanja z izdelavo novih prepustov na omrežju LC
- sanacija cest po elementarnih nesrečah (vetrolom, neurja...)
- sanacija brežin, bankin, sanacija mostne ograje ter ureditev odvodnjavanja na JP Lokanja vas zaradi obvozov
- sanacija prepusta na JP 941351 v Farovcu zaradi zapore mostu na LC 440101 v občini Makole, ter vzpostavitev obvozne ceste čez Farovec
- sanacija vozišča na Kajuhovi ulici v Slovenski Bistrici
- zamenjava poškodovanih vgradnih utripajočih luči na Partizanski ulici
- vzdrževanje semaforjev v mestu Slovenska Bistrica
- izvajanje del po izdanih inšpekcijskih odločbah, katere niso stvar RV LC

Razvidno je, da je nabor del, katere izvedemo ob rednem vzdrževanju velik, kar pomeni da je bilo potrebno v občinskem proračunu za leto 2021, planirati več sredstev kot v letu 2020, za dela RV.

V letu 2021 je v občinskem proračunu planiranih 830.000 EUR z ddv, v letu 2020 je bili planiranih 650.000 EUR z ddv.



Razširitev mostu, krila ter postavitev JVO, LC Malo Tinje – Sl. Bistrica



Sanacija prepusta na LC Sl. Bistrica - Pečke



Izdelava talnih označb na parkiriščih v mestu Sl. Bistrica

TRŽNE DEJAVNOSTI

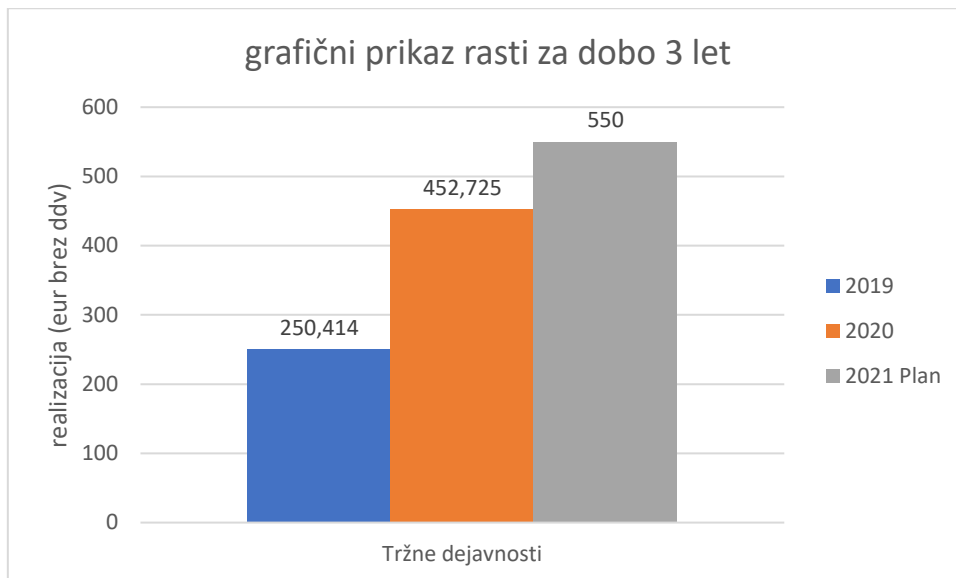
Pri tržnih dejavnostih smo izvajali razna gradbena dela v nizkih gradnjah, izvajanje delnih in popolnih cestnih zapor, vzdrževanje javnih poti na območju cest v pristojnosti krajevnih skupnosti in drugo.

Dela smo opravljali za različne naročnike, in sicer največ za občino Slovenska Bistrica, krajevne skupnosti v občini Slovenska Bistrica, podjetja, fizične stranke itd. Dela smo opravljali na podlagi sklenjenih pogodb ali izstavljenih naročilnic, odvisno od vrednosti in obsega del.

Tržne dejavnosti - realizacija 2020:

	PROJEKT	Vrednost izvedenih del (EUR brez DDV)
1	Izgradnja pločnika na Mariborski cesti pri KZ, z vso pripadajočo komunalno infrastrukturo (meteorna, fekalna kanalizacija)	28.412,00
2	Rekonstrukcija - ureditev pločnika na Partizanski ulici	22.861,00
3	Dodatna dela na Partizanski ulici in Mariborski cesti	14.656,00
4	Postavitev neprometne signalizacije – uličnih tabel za označitev hiš, na celotnem območju KS Šmartno na Pohorju	15.028,80
5	Izdelava smetarnika na Tomšičevi ulici (gradbena dela)	2.067,15
6	Izdelava JVO, prepusta in kamnitih zložb na JP v Novi Gori	5.837,34
7	Izdelava avtobusne postaje, pločnika in javne razsvetljave ob državni cesti v Cigonci	85.838,61
8	Sanacija plazu na LC Jamce - Zarja	36.961,32
9	Ureditev odvodnjavanja z izdelavo asfaltnih muld na lokalnih cestah	32.389,50
10	Mala gradbišča; izvajanje cestnih zapor, dela RV na JP, manjša asfaltiranja itd... (za fizične stranke, KS, podjetja...)	84.460,14
11	Ureditev deponij in odlagalnega polja na CERO Pragersko	21.337,87
12	Ureditev voziščne konstrukcije na ulici Pohorskega odreda	34.757,75
13	Sanacija zemeljskega plazu pod cesto pri hiši Sp. Nova vas 25b	24.623,93
14	Sanacija lokalnih cest po neurju ELEMENTAR 2020	21.580,62
15	Ureditev hodnika za pešce ob državni cesti R1-219 odsek Križni vrh	5.035,10
16	Gradbena dela pri izgradnji JR na ulici Pohorskega odreda	8.067,50
17	Interno izdani računi – KOMUNALA	8.810,83
SKUPAJ:		452.725,46

Beležimo eksponentno rast prihodkov na tržni dejavnosti, v letu 2020 in sicer za dobrih 80 % več kot leta 2019 (glej grafični prikaz).



Izgradnja hodnika za pešce na Mariborski ulici



Sanacija plazu na LC Jamce – Zarja



Izdelava asfaltnih muld na lokalnih cestah



Izdelava AP, pločnika in JR ob državni cesti v naselju Cigonca



Ureditev ulice Pohorskega odreda v Slovenski Bistrici

Gradbena mehanizacija, oprema in vozni park

V letu 2020 smo zaradi dotrajanosti, amortizacije ter operativnih potreb po lastni mehanizaciji nabavili naslednjo gradbeno mehanizacijo in vozila:

- Gradbeni stroj JCB Midi bager do 6,5 ton nabavna vrednost 81.685 €



- Tandem prikolica tristrani kiper TSK 118 Fliegl nabavna vrednost 17.679 €



- Poltovorno vozilo Mercedes Sprinter nabavna vrednost 28.746 €



- Avtomatski posipalec Schmidt Stratos, kapacitete 6 m³ nabavna vrednost 27.000 €



2.7. UREJANJE JAVNIH POVRŠIN

Enota urejanje javnih površin se deli na več vsebinskih področji in sicer:

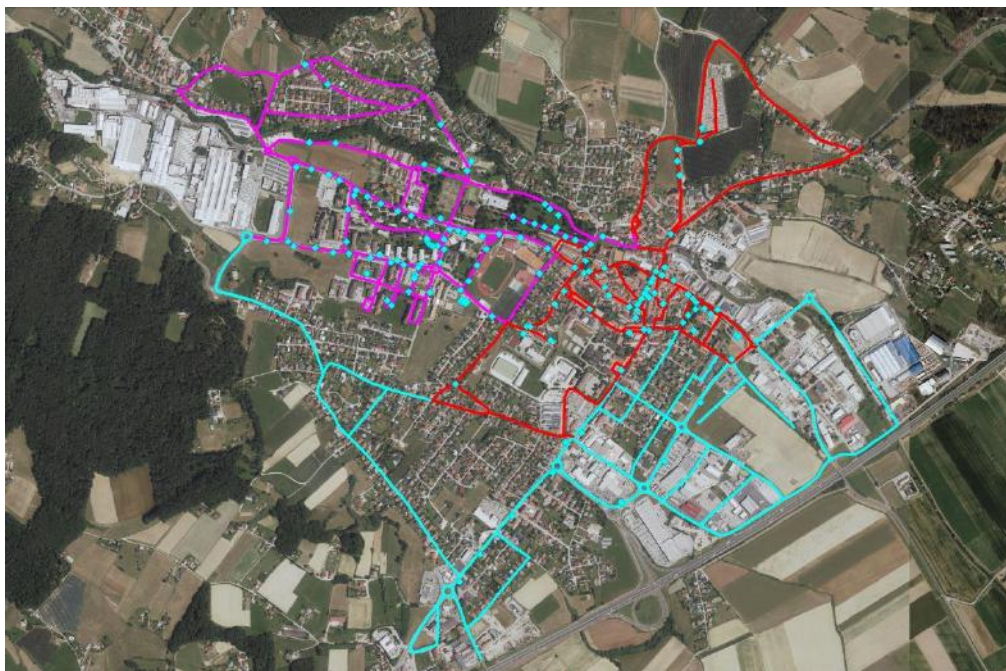
1. **Javna snaga** (pobiranje smeti, ročno pometanje in čiščenje mestnih pločnikov ter drugih javnih površin);
2. **Urejanje zelenih površin** (vzdrževanje zelenic, nasadov, drevnine in gospodarjenje s parki ter površinami za rekreacijo, strojno pometanje);
3. Redno in investicijsko **vzdrževanje javne razsvetljave**;
4. **Pogrebno - pokopališka dejavnost.**

JAVNA SNAGA

Komunala Slovenska Bistrica izvaja gospodarsko javno službo »čiščenje javnih površin in javna snaga«. Dejavnost se financira iz proračuna Občine Slovenska Bistrica Vsako leto izdelamo predvideni program čiščenja, ki pa se s sprejetjem občinskega proračuna in glede na razpoložljiva sredstva preoblikuje v načrt izvajanja javne službe. Oblikujemo ga skupaj z oddelkom za okolje in prostor na Bistriški občini.

Čiščenje javnih površin vključuje predvsem strojno oz. ročno pometanje ulic in pločnikov, praznjenje uličnih košev, redkeje pranje ulic ter skrb za javno snago. Ročno čiščenje je razdeljeno na tri terene in sicer po geografski legi:

- **Teran I. zajema območje:** Mariborska cesta, Trg Alfonza Šarha, Trg svobode, Ljubljanska cesta (del), Gradišče, Vošnjakova ulica, del Kolodvorske ulice, Leskovarjeva ulica, Čopova ulica, Partizanska ulica (del), Ozka ulica, Slomškova ulica, Ulica dr. Jožeta Pučnika, Ob stadionu (del), Štancerjeva ulica, Špindlerjeva ulica, Ulica Pohorskega bataljona (del), cesta mimo pokopališča, Devinska ulica.
- **Teran II. zajema območje:** Grajska ulica, Partizanska ulica (del), Kopališka ulica, grajski park, park pri zdravstvenem domu, Taborniška ulica, Kraigherjeva ulica, Levstikova ulica, Samova ulica, Ulica ob potoku, Tovarniška ulica (del), Ulica Pohorskega odreda, Tomšičeva ulica, Šolska ulica, Prvomajska ulica, Prežihova ulica, lipov park, Ob stadionu (del), del obvozne ceste v IC Impol.
- **Teran III. zajema območje:** Kolodvorska ulica (del), park pri občini, Ratejeva ulica, Tomažičeva ulica, Plečnikova ulica, Industrijska ulica, Rimska ulica, Trgovska ulica, Žolgarjeva ulica, Izseljenska ulica, Prečna ulica, Ulica Borisa Winterja, Slovenska ulica, Romihova ulica, Ljubljanska cesta (del), Lackova ulica, Krekova ulica, Pirnikova ulica, Kajuhova ulica, Murnova ulica, Špindlerjeva ulica (del), del obvozne ceste v IC Impol.



Območja vseh terenov se čistijo v rednem delovnem času, po potrebi pa se zlasti območje mestnega jedra strojno pometa v zgodnjih jutranjih urah. Popoldan in ob nedeljah so v mestnem jedru po potrebi predvidena dežurstva za interventna čiščenja in praznjenje uličnih košev. Izvajamo tudi čiščenja na ostalih javnih površinah: otroška igrišča in površine za rekreacijo (igrala na križišču Tomšičeve in Pohorskega odreda, igrala v Tomšičevi ulici, igrala pod Ajdovim hribom, fitness na prostem v Lipovem parku, skate park pri II. OŠ Slovenska Bistrica, gibalni park nasproti kopališča v Kraigherjevi ulici ter po potrebi in naročilu občine Slovenska Bistrica tudi v drugih krajih izven mesta). Po potrebi ročno čistimo ob prometnicah in odstranjujemo travo. Strojno čiščenje izvajamo na območju mestnega celotnega mesta, še posebej pa po zgoraj naštetih terenih.

V spomladanskem, poletnem in jesenskem času opravljamo tudi popoldansko in nočno strojno čiščenje. V mestu je postavljenih 151 uličnih košev, katere praznimo dnevno. Za čiščenje javnih površin uporabljamo pometalni stroj Bucher City Cat ter lahko dostavno vozilo za praznjenje uličnih košev, sicer pa ostalo opravimo ročno s tremi zaposlenimi, ki sicer tudi dopolnjujejo svojo delovno obvezo v enoti na drugih področjih.



Dela na tem področju smo izvajali skladno z letnim planom, več dela pa smo imeli z rastjo trave izza robnikov in na tlakovanih pohodnih površinah. Prav tako smo v prvi epidemiji Covid-19 dodatno strojno razkuževali javne površine, ter ročno parkomate, klopi in koše. Med epidemijo smo v upravljanje prevzeli grajsko tržnico kjer smo skrbeli za postavitve in odstranitev stojnic ter razkuževanje in vzpostavljali spoštovanje ukrepov pri obiskovalcih.



Izobešanje zastav, transparentov in plakatiranje

Zastave izobešamo skladno z Zakonom o grbu, zastavi in himni Republike Slovenije ter o slovenski narodni zastavi in po priporočilih Protokola Republike Slovenije.

Zastave Republike Slovenije izobesimo ob desetih državnih praznikih in občinske ob prazniku Občine na 72 lokacijah v mestu Slovenska Bistrica (Mariborska in Ljubljanska cesta, Partizanska in Kolodvorska ulica ter Trg svobode in Trg Alfonza Šarha) in sicer ob naslednjih praznikih:

- 8. februar - Prešernov dan, slovenski kulturni praznik,
- 12. marec - praznik Občine Slovenska Bistrica,
- 27. april - dan upora proti okupatorju,
- 1. in 2. maj - praznik dela,
- 8. junij - dan Primoža Trubarja (ni dela prost dan),
- 25. junij - dan državnosti,
- 17. avgust - združitev prekmurskih Slovencev z matičnim narodom (ni dela prost dan),
- 15. september - dan vrnitve Primorske k matični domovini (ni dela prost dan),
- 25. oktober - dan suverenosti (ni dela prost dan),
- 23. november - dan Rudolfa Maistra (ni dela prost dan),
- 26. december - dan samostojnosti.

Redna zamenjava in vzdrževanje zastav sta financirani iz proračuna Občine Slovenska Bistrica tako za izvajanje samega izobešanja in snemanja zastav kot tudi za obnovo uničenih zastav.

Skladno z Odlokom o plakatiranju na območju Občine Slovenska Bistrica izvajamo plakatiranje na devetih plakatnih stebričkih po mestu. Stebričke redno vzdržujemo. Pri izvajanju plakatiranja, ki smo ga izvajali dvakrat tedensko, smo na javna plakatna mesta izobešali plakate ter istočasno skrbeli, da so bila plakatna mesta ustrezno oskrbovana oziroma očiščena ter odstranjeni nepooblaščen nameščeni plakati.

Lokacije plakatnih in transparentih mest:

Št.	Ulica	Hišna št.	Natančnejši opis lokacije	Zmogljivost
1.	Partizanska ulica	61	pri trgovini Spar	15
2.	Partizanska ulica	43	križišče Partizanske in Tomšičeve ulice	15
3.	Partizanska ulica	37a	pri trgovini Mercator - Soča	25
4.	Grajska ulica	6	pri gradu	10
5.	Ljubljanska cesta	1	pri Delavski hranilnici	35
6.	Čopova ulica	1	Bar Dolce Vita	35
7.	Trg svobode	17	pri Turistično informativnem centru	35
8.	Kolodvorska ulica	10	pri Občini	10
9.	Trg Alfonza Šarha	18	pri mostu čez potok Bistrica	10
10.	Partizanska ulica*	25	pri Grajski Pristavi	1
11.	Trg svobode*	5	pri Razvojno informacijskem centru	1

*transparentno mesto

UREJANJE ZELENIH POVRŠIN

V sklopu urejanja in vzdrževanja zelenih površin in zelene infrastrukture smo v letu 2020 opravljali redna vzdrževalna dela na javnih zelenih površinah, parkih in otroških igriščih mesta Slovenska Bistrica.

V okviru vzdrževanja javnih parkov in površin med glavna vzdrževalna dela sodi:

- letno vzdrževanje parkov, zelenic, spominskih obeležij na javnih površinah,
- vzdrževanje urbane opreme,
- čiščenje plevela na vseh tlakovanih površinah,
- rahljanje in čiščenje zelenic,
- sajenje trajnic, grmovnic in dreves ter drugih okrasnih rastlin,
- obrezovanje dreves skladno z Evropskimi navodili za obžagovanje dreves (European Tree Pruning Guide, 2/2005),
- vzdrževanje nasadov trajnic, grmovnic in dreves,
- izvajanje varstva rastlin.



Na urejanju zelenih površin smo realizirali večino rednega vzdrževanja po pogodbi VZP-JS-1/2020, ki smo jo podpisali z Občino Slovenska Bistrica. V februarju je veliko dodatnega dela, zlasti na javni razsvetljavi povzročil vetrolom. Posledice smo interventno sanirali, poškodovanih je bilo 17 drogov javne razsvetljave, padlo je več dreves, zlasti v grajskem parku, o čemer smo obvestili pristojne zavode (ZVKDS, ZRSVN).



V marcu smo sanirali grajski drevored belih gabrov skladno z arborističnim mnenjem, prav tako pa smo obnovili popeskanu promenado med drevoredom. Strokovno smo se vključili tudi v ureditev drevoreda belega gabra na Zgornji Polskavi, za kar smo pridobili ustrezno arboristično mnenje in soglasja obeh pristojnih zavodov s tega področja. Izvedbo načrtujemo v pozno jesenskem ali zgodnjem zimskem terminu.



Letošnje leto na področju urejanja zelenic zaznamuje izjemno povečanje košnje trave zaradi ugodnih vremenskih pogojev, saj beležimo v obdobju prvih devetih mesecev za tretjino več pokošene trave in kar 41 % več opravljenega ročnega dela v primerjavi z enakim obdobjem lani. Prav tako je povečan obseg strojnega pometanja mesta za 15 % v primerjavi z lanskim letom v primerljivem obdobju.

Načrtovano imamo še obnovo drevoreda belih gabrov na Zgornji Polskavi.

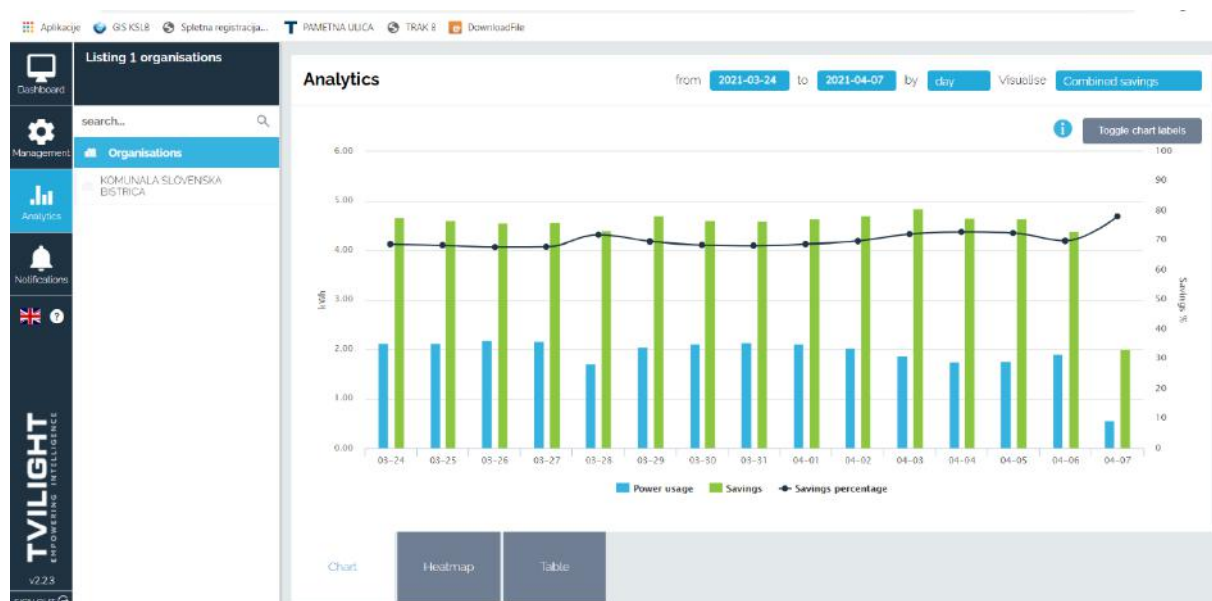


VZDRŽEVANJE JAVNE RAZSVETLJAVE

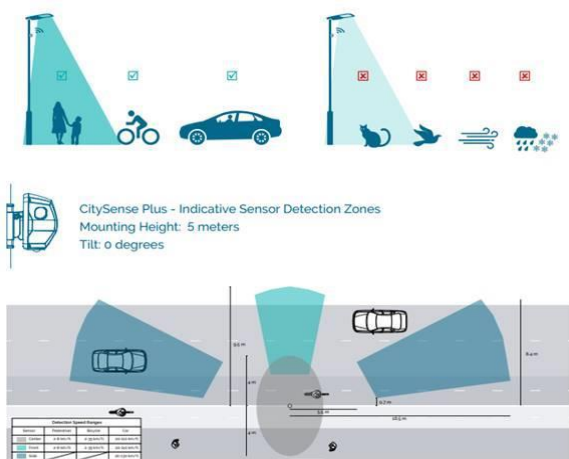
V letu 2020 je prelomnica tudi na področju javne razsvetljave, saj smo ustanovili lastno službo vzdrževanja javne razsvetljave in semaforjev. Zaposlili smo strokovno usposobljenega sodelavca.



Prvič pa smo na našem področju vnesli tudi tako imenovani sistem pametne ulice zaradi dotrajanosti in več ponavljajočih se okvar na Ulici Pohorskega odreda v Slovenski Bistrici. Obliko luči je potrdil arhitekt, samo zasnovo pametnih senzorjev pa smo načrtovali skupaj z zunanjim izvajalcem.



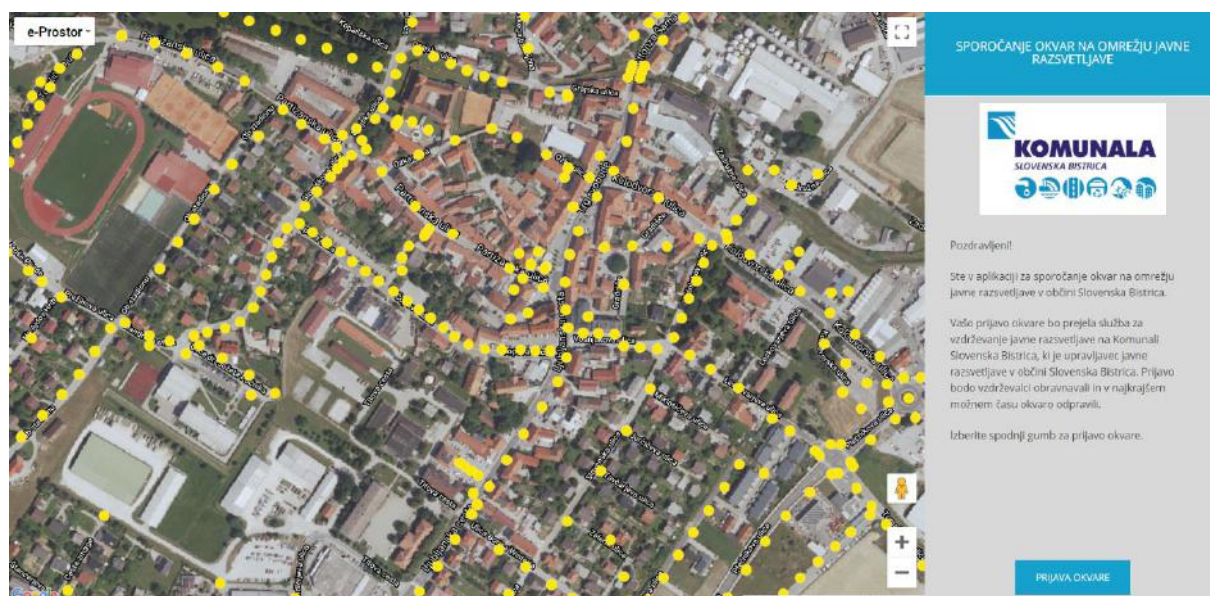
Uporabljamo nizozemski sistem, pri katerem se vsak pametni senzor na svetilki poveže v mrežo ter zazna gibanje pešcev, kolesarjev ter vozil. Ne prepozna pa živali in vetrov. Tako so svetilke v ulici zatemnjene na 20% svetlobe in se odtemnjijo na 100% ob premikanju.



S takim sistemom pričakujemo do 70% prihrankov v primerjavi s klasično LED tehnologijo. Sistem pametne ulice je plod učinkovitega ter dobrega sodelovanja našega podjetja z Občino Slovenska Bistrica in KS Pohorski odred, ki je tudi sofinancirala izgradnjo. Gre za živ sistem, ki ga lahko s pomočjo računalniške platforme enostavno spreminjamo za vsako svetilko posebej. S tem projektom se je izboljšala prometna varnost in varnost pešcev ter izboljšal prihranek tokovine.

Komunala Slovenska Bistrica je uvedla aplikacijo za sporočanje okvar na javni razsvetljavi. Ta je del celovitega sistema E2 MANAGER, ki jo uporabljajo občine in vzdrževalci za učinkovitejšo upravljanje in vzdrževanje javne razsvetljave, saj pomaga podjetjem in organizacijam vzpostaviti energetske upravljanje ter zniževati rabo energije in z njo povezane stroške. Platformo uporablja že več kot 80 slovenskih občin.

Lani se je v spletni sistem sporočanja okvar na javni razsvetljavi vključila tudi Komunala Slovenska Bistrica, kar pomeni, da lahko preko spletne strani Komunale Slovenska Bistrica ali pa preko aplikacije E2 MANAGER, ki si jo naložimo na pametni telefon, uporabniki sporočajo natančne lokacije napake javne razsvetljave.



Prednost tovrstnega delovanja je doseganje večje energetske učinkovitosti, stabilnejše delovanje in dobimo takojšnjo informacijo na kateri lokacije je okvara, uporabnik lahko označi določeno svetilko in ima potem tudi kasneje možnost, da označi ali gre za poškodbo ali svetilka ne deluje ali pa kar celotna ulica ni osvetljena. S tem se prihrani čas pri iskanju lokacije napake, učinkovita pa je tudi pri nadzoru porabe elektrike. Lahko pa bomo tudi izračunali prihranke, ko bomo zamenjali obstoječe zastarele in energetske potratne svetilke z novimi.



Redna dela na enoti urejanja javnih površin:

PODROČJE	ZNESEK BREZ DDV
Javna snaga (pobiranje smeti, ročno pometanje in čiščenje mestnih pločnikov ter drugih javnih površin)	74.336,00 €
Urejanje zelenih površin (vzdrževanje zelenic, nasadov, drevnine in gospodarjenje s parki ter površinami za rekreacijo, strojno pometanje)	304.887,45 €
Redno vzdrževanje javne razsvetljave	77.948,59 €
Izobešanje zastav ob praznikih	2.702,70 €
SKUPAJ	459.874,74 €

Izvedli smo tudi pomembnejše in v mestu vidne tržne storitve kot so nadomestne zasaditve večjih dreves v blokovskem naselju, obrezovanje drevoreda belih gabrov v grajskem parku po načelih arboristike, precej je bilo tudi strojnega pometanja za različne naročnike. Izvedli pa smo tudi ozelenitev s hydromulchingom in krmiljenje osvetlitve Pump track parka.

Tržne storitve na urejanju zelenih površin in javne snage:

OPRAVLJENA STORITEV	ZNESEK BREZ DDV
Nadomestne zasaditve v blokovskem naselju	25.351,46 €
Arboristična dela na drevoredu belih gabrov v grajskem parku v Slovenski Bistrici	21.023,20 €
Arboristična – pripravljalna dela v parku Zgornja Polskava	9.408,36 €
Strojno pometanje	12.756,89 €
Ostalo (storitve setve, hydromulchinga, košnje, čiščenja, obrezovanja, plakatiranje ...)	11.504,25 €
SKUPAJ	80.044,16 €

Največ tržnih storitev smo opravili na javni razsvetljavi. Tako smo povsod kjer se je zaradi kabliranja elektro omrežja opravljala investicija pristopilo tudi k posodobitvi javne razsvetljave kar je razvidno v preglednici Tržne storitve na javni razsvetljavi.

Tržne storitve javna razsvetljava:

OPRAVLJENA STORITEV	ZNESEK BREZ DDV
Kabliranje JR Nova gora	8.973,60 €
Kabliranje JR Križni vrh	9.625,28 €
Kabliranje in posodobitev JR Stari Log	9.051,76 €
Posodobitev prižigališč z enotno ključavnico	5.251,68 €
Kabliranje in posodobitev JR Vrhole	10.095,20 €
Posodobitev in kabliranje JR Levič	5.146,52 €
Kabliranje JR Križni vrh - II. faza	10.060,59 €
Posodobitev razsvetljave v ulici Pohorskega odreda s t.i. pametnim načinom krmiljenja	26.440,22 €
Kabliranje in posodobitev javne razsvetljave v naselju Zgornja Nova vas	22.237,10 €
Kabliranje in posodobitev javne razsvetljave – Šmartno na Pohorju – I. faza	5.515,26 €
Ostale manjše storitve	9.605,20 €

Posodobitve voznega parka

- Renault Express Maxi Furgon električno vozilo Z.E. 33 BL nabavna vrednost 19.755 €

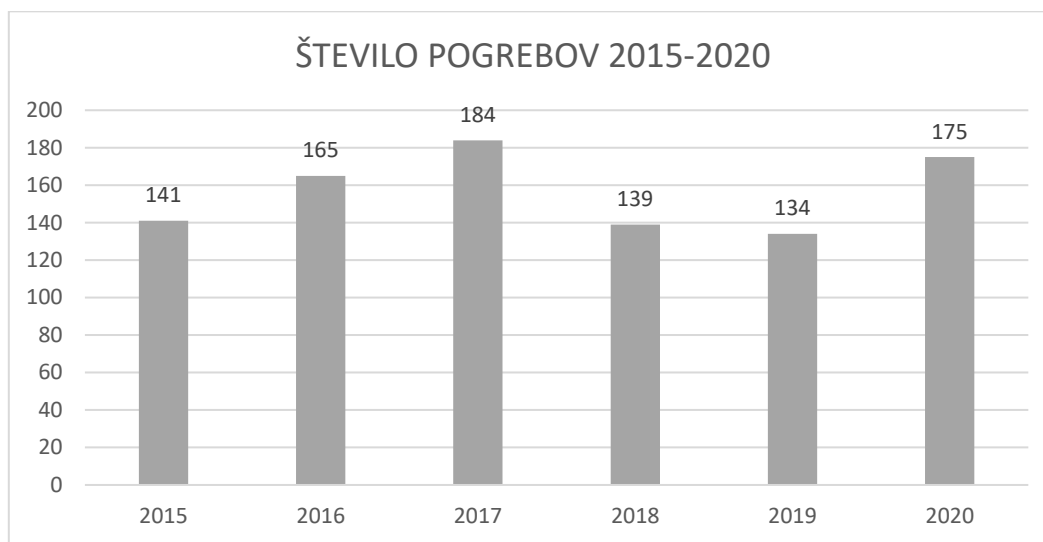


- Mercedes Sprinter kiper nabavna vrednost 35.977 €



POKOPALIŠKO POGREBNA DEJAVNOST

Na pogrebno - pokopališki dejavnosti smo pripravili idejno zasnovo razvoja novega dela pokopališča. Opažamo porast števila izvedenih pogrebov. V letu 2020 je bilo izvedenih 175 pogrebov, kar je za 30 % več kot leta 2019. Pri izvajanju pogrebne dejavnosti smo ves čas izvajali stroge ukrepe za preprečevanje širjenja covid-19. Ker želimo storitev izvajanja pogrebne dejavnosti ohraniti na visokem nivoju smo pogrebno moštvo oblekli s povsem novimi oblekami ter tako dodatno dvignili standard opravljanja pogrebne dejavnosti. Prav tako smo zagotovili ustrezne hladilne prostore za začasno hrambo pokojnikov.



Pogrebno moštvo z novimi oblekami.



Hladilna komora za hrambo pokojnikov

2.8. UPRAVLJANJE POSL. PROSTOROV IN STANOVANJ

Komunala Slovenska Bistrica d. o. o. upravlja s stanovanji in poslovnimi prostori, ki so v lasti Občin Slovenska Bistrica, Oplotnica, Poljčane, Makole in Rače-Fram ter Stanovanjskega sklada Republike Slovenije. Skupno je to 462 stanovanj in 59 poslovnih prostorov:

V **Občini Slovenska Bistrica** upravljamo s 300 stanovanji in 43 poslovnimi prostori, katerih lastnika sta:

- občina Slovenska Bistrica je lastnica 280 stanovanj in 43 poslovnih prostorov,
- Stanovanjski sklad Republike Slovenije pa je lastnik 20 stanovanj.

V **Občini Oplotnica** imamo v upravljanju 29 stanovanj in 7 poslovnih prostorov, katerih lastnika sta:

- občina Oplotnica je lastnica 25 stanovanj in 7 poslovnih prostorov
- Stanovanjski sklad Republike Slovenije pa je lastnik 4 stanovanj.


V **Občini Poljčane** upravljamo s 128 stanovanji ter 7 poslovnimi prostori.

V **Občini Makole** upravljamo s 19 stanovanji ter 3 poslovnimi prostori.

V **Občini Rače-Fram** upravljamo s 44 stanovanji.

Za vse Občine oz. v stanovanjih in poslovnih prostorih opravljamo investicijsko vzdrževalna dela, manjša popravila vodovodov, elektrike, popravila peči za etažno ogrevanje, stavbnega pohištva, servis dvigal in gasilnih aparatov, deratizacijo in dezinfekcijo (faraonke). Vsa dela opravljamo s svojim delavcem, z ostalimi službami Komunale (pretežno popravila hišnega vodovoda in kanalizacije) in s strokovnimi ter pooblaščenimi zunanjimi izvajalci (popravila elektrike, dvigala...).

Izpraznjena in prazna stanovanja pred ponovno vselitvijo novih stanovalcev, ki jih določi posamezna Občina iz svoje prednostne liste, obnovimo. Po potrebi zamenjamo vhodna vrata v stanovanje, okna, žaluzije, tla, predvsem pa so potrebne obnove kopalnice, kjer v veliki večini izvedemo generalno obnovo.



Primer pred...



...in po obnovi

Iz sredstev za obnovitvena dela se poleg večjih investicij v popolno zamenjavo oken, podov, obnovo kopalnic, centralnega ogrevanja in obnovo elektrike.

V Slovenski Bistrici smo tako delno ali v celoti obnovili stanovanja v Tomšičevi 9, 38 in 42, v Šolski 14, na Spodnji Polskavi 245 in na Cezlaku 14a, kopalnica v Kolodvorski 21. Vseh prihodkov iz naslova stanarin v Slovenski Bistrici je bilo v letu 2020 299.248,88 €. Za upravljanje, vzdrževanje in obnovo je bilo porabljenih 230.764,52 €. V tem znesku so upoštevani tudi proporcionalni stroški upravljanja, vzdrževanja in obnove skupnih prostorov, fasad, streh drugih upravnikov stanovanjskih blokov, kjer imajo Občine svoja stanovanja.

Obnovili smo poslovne prostore starega zdravstvenega doma na Ptujski cesti 48 Pragersko in Sobo pobega (Escape room) na Partizanski 24 in prostore bivšega Texpima na Ljubljanski 38 v Slovenski Bistrici. Vseh prihodkov najemnin poslovnih prostorov je bilo 57.111,44 € (v letu 2020 manj zaradi oprostitev plačila »Covid 19« zaradi izpada prihodkov iz delavnosti). Porabljeno je bilo 58.421,83 €.

V stanovanjih in poslovnih prostorih v Oplotnici nismo izvajali večjih obnovitvenih del, obnovljena je bila kopalnica stanovanju na Prešernovi 29 in sanacija dimnika zaradi dotrajanosti na Ulici Pohorskega bataljona 17. Iz naslova stanarin je bilo 24.944,34 € prihodkov, za upravljanje, vzdrževanje in obnovo je bilo porabljeno 16.990,73 €. Najemnin poslovnih prostorov je bilo 9.109,55 €, odhodkov pa 5.301,48 €.

V Poljčanah smo v celoti obnovili štiri stanovanja na Prvomajskem trgu 11, 13 in 15, v Kajuhovi 16 in Tovarniški 5. V zdravstvenem domu na Bistriški 62 smo izvedli slikopleskarska dela. Računov za stanarine je bilo izstavljenih za 90.362,84 €, porabljeno 62.583,78 €.

Najemnin poslovnih prostorov je bilo 6.623,35 €, stroškov vzdrževanja pa 2.182,68 €.

Občina Makole je generalno obnovila stanovanje na naslovu Makole 31. Stanarin je bilo v letu 2020 9.960,94 €, za upravljanje in Makole 31 pa porabljeno 6.393,93 €. Najemnine znašajo 5.665,28 €. Stroškov vzdrževanja v 2020 ni bilo.

Občini Rače–Fram zaračunavamo stroške upravljanja, 277,98 € mesečno, 3.335,76 € na leto. Stanovanja v svoji lasti vzdržujejo sami s svojim režijskim obratom.



Primer pred...



... in po obnovi

Iz občinskih proračunov se sofinancira tudi obnova fasad objektov v katerjih imajo Občine s svojimi stanovanji solastniške deleže. V letošnjem letu so bile izvedene izolacijske fasade stanovanjskih objektih na Tomšičevi 48 (upravnik IBIS), Tomšičevi 9 (upravnik TAMSTAN) in Ljubljanski 33 ter Tomšičevi 6/8 – vrtec (upravnik IMPOL stanovanja).



Tomšičeva ulica 9

Obratovalni stroški praznih stanovanj (fiksni stroški brez porabe za elektriko, plin, komunalne storitve, preglede gasilnih aparatov, servisiranje dvigal, razna popravila in okvare) se prav tako prefakturirajo in poravnajo iz občinskih proračunov. Občine za svoja stanovanja in poslovne prostore ne plačuje v rezervni sklad, ki so ga dolžni po zakonu plačevati fizični lastniki.

V pomladnem obdobju izbruha novega korona virusa smo skladno s direktivami Nacionalnega instituta za javno zdravje NIJZ izvajali razkuževanje skupnih prostorov – hodnikov in stopnišč (kljuge, stikala, dvigala, stopnišče ograje). Jeseni smo na vse stanovanjske bloke in poslovne prostore v vseh občinah na stanovanjske bloke in poslovne prostore, kjer je Komunala Slovenska Bistrica izključni upravljalec pred vhode in pred vrata dvigal namestili razkužilnike za razkuževanje rok.

V letu 2020 je Komunala Slovenska Bistrica kot upravljalec stanovanj in poslovnih prostorov v vseh u uvodu navedenih Občinah, predala ali prevzela 44 stanovanj in 6 poslovnih prostorov ob vselitvah oz. izselitvah.

Z vsemi lastniki stanovanj in poslovnih prostorov imamo sklenjene pogodbe za opravljanje upravniških storitev za nedoločen čas.

2.9. NAČRTI ZA PRIHODNOST

Poslanstvo družbe je kakovostno izvajanje javne gospodarske službe (JGS) ter cenovno ugodna oskrba prebivalcev in industrije s komunalnimi dobrinami v občinah ustanoviteljic. S skrbjo za kontinuiteto in razvoj komunalne infrastrukture na območju občin ustanoviteljic je družba zadolžena za projekte obnov, posodobitev in izgradnjo novih kapacitet, skladno s potrjenimi strategijami in načrti občin.

Varna, kakovostna in zanesljiva oskrba s pitno vodo ter urejeno odvajanje in čiščenje odpadnih voda ter nenehno izvajanje ukrepov za zmanjševanje vodnih izgub so poglobilni cilji družbe na področju izvajanja dejavnosti vodo oskrbe in dejavnosti odvajanja in čiščenja komunalne in padavinske odpadne vode.

Tudi v prihodnje ostaja osnovna skrb družbe zagotavljanje kakovostnih storitev za vse uporabnike ter trajnostno gospodarjenje z odpadki/viri. Poleg gospodarskih javnih služb ravnanja z odpadki v družbi izvajamo še obvezni GJS urejanja in vzdrževanja občinskih cest ter javnih površin.

V letu 2021 bo največji poudarek na problematiki ravnanja z odpadki in na povečanem obsegu del obveznih gospodarskih javnih služb. Pripravljena strategija razvoja centra za ravnanje z odpadki CERO Pragersko se bo nadaljevala v smeri izgradnje novih skladiščnih kapacitet in spoštovanje strogih okoljskih ciljev. Družba se je v zadnjih letih soočala s številnimi tveganji in izzivi, predvsem na področju zbiranja obdelave in odlaganja odpadkov. Stroškovna učinkovitost družbe je in bo v prihodnje v veliki meri odvisna tudi od cen za prevzem produktov iz obdelave komunalnih odpadkov. Sledili bomo zastavljeni politiki obdelave in odlaganja na področju ravnanja z odpadki.

Uporabnikom naših storitev želimo ponuditi nove tehnološke rešitve zbiranja odpadnih olj iz gospodinjestev.

S podjetjem CeroP Puconci d.o.o želimo sodelovati na področju odpadnega mulja iz čistilnih naprav. Problematiko odpadnega mulja bomo predstavili občinskim svetom in pripravili elaborate z novimi finančnimi izhodišči.

Skladno s pripravljenimi, oddanimi in potrjenimi plani investicijskih vlaganj v komunalno infrastrukturo v lasti posameznih občin bomo na tržnem delu sodelovali pri občinskih investicijah v komunalno infrastrukturo, kot vodilni izvajalec ali pogodbeni podizvajalec predvsem na montažnih delih, rekonstrukcijah in pri vzdrževanju.

Želimo povečati dejavnost tržnega segmenta, saj nam leta omogoča kontinuirano rast, modernizacijo in razvoj zaposlenih.

Velik poudarek bomo namenili postopkom nabave in procesu naročanja materiala, osnovnih sredstev in storitev (t.i. redno naročanje). Posebno težo in pozornost bomo posvetili nabavi na podlagi javnih naročil. Vsi postopki v procesu naročanja morajo biti transparentno opredeljeni ter jasno in natančno zapisani in seveda gospodarni za družbo.

Nadaljevali bomo vlaganja v osnovna sredstva Komunale Slovenska Bistrica. To nam bo omogočilo, da bomo lahko nudili dober servis našim občanom. Investicijska vlaganja v infrastrukturo lastnikov bomo pravočasno sproti uskladili z družbeniki.

Velik poudarek bo na izterjavi dolgov pri strankah. Še vedno zagovarjamo »mehke« metode z možnostjo obročnega plačila, delnega odpisa obresti, sodelovanja s Centrom za socialno delo. Kot smo ugotavljali že v preteklih letih, se je neposredna, osebna izterjava na terenu pokazala kot dobra odločitev.

Nadaljevali bomo digitalizacije družbe. V teku je projekt postopne digitalizacije poslovanja s papirno dokumentacijo (računi, vhodna in izhodna pošta, vloge, mnenja, soglasja). V letu 2021 bomo s projektom nadaljevali. Računsko poslovanje z neposrednimi proračunskimi porabniki je digitalizirano. Vse več naših fizičnih strank uporablja elektronsko pošto in elektronske bančne storitve. Digitalizacija dokumentov nam bo omogočila lažje urejanje,

iskanje in dostop ter elektronsko arhiviranje zakonsko potrebne dokumentacije. Razmišljamo o nadgradnji prenosa podatkov porabe vode (vodomerov) in nadzor nad odpadki (zabojniki) preko 4G omrežja.

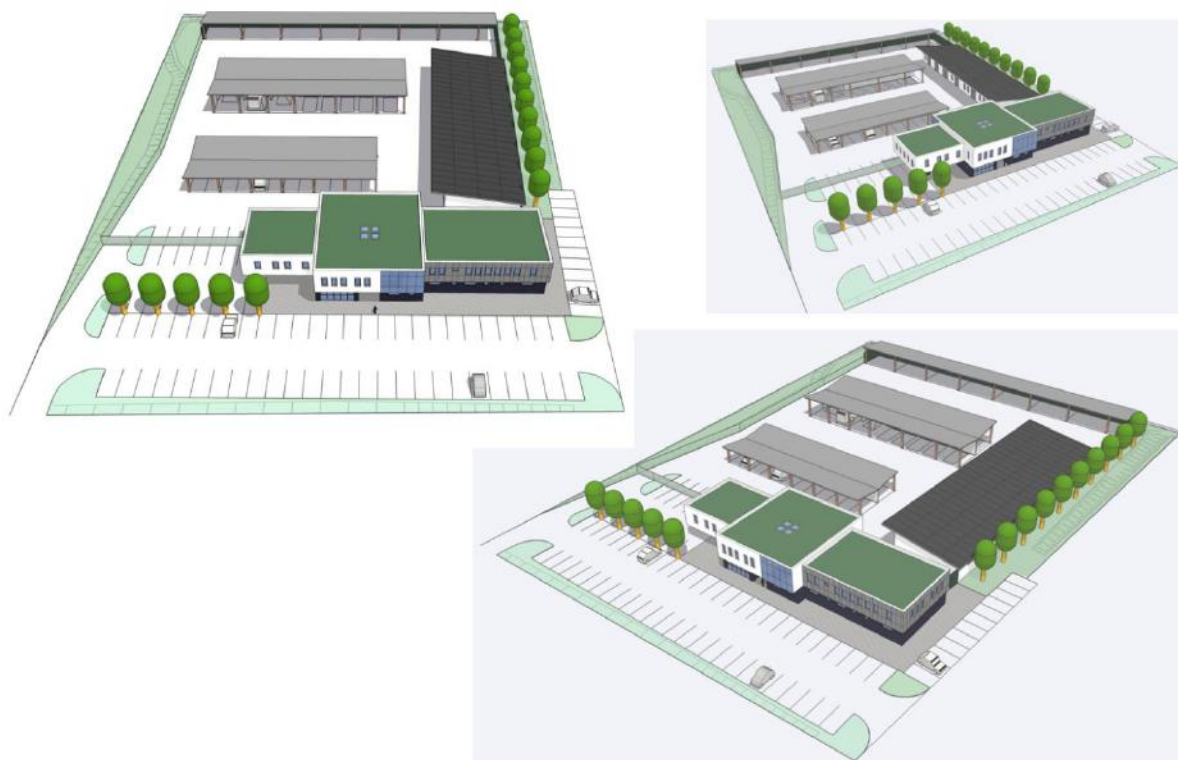
Pristopili bomo k idejnemu projektu poslovno tehnične baze nove Komunale. V načrtu imamo pridobitev zemljišč in pripravo projektne dokumentacije.

Zaradi neprimernih obstoječih prostorov ter nezmožnosti širjenja poslovnega objekta v ulici Pohorskega bataljona 12, skladiščnih prostorov, slačilnic, parkirišč za zaposlene, parkirišč za službena vozila, mehanične delavnice ter ostalih spremljajočih prostorov in objektov, je nastala potreba po izgradnji nove poslovno upravne stavbe podjetja Komunala Slovenska Bistrica d.o.o. Cilj izgradnje je zagotoviti vsem prostorskim potrebam, kateri so potrebni za nemoteno poslovanje podjetja ter posledično izvajanje javne gospodarske službe, kar je prioriteta dejavnosti podjetja Komunale Slovenska Bistrica d.o.o.

Načrtujejo se priprava idejne zasnove za Poslovno tehnično bazo na lokaciji ob avtocesti ob čistilni napravi na parc. št. 2768 KO Slovenska Bistrica. Objekt je razdeljen na štiri sklope:

- Objekt A, upravni del.
- Objekt B, servisni del.
- Objekt C, garaže in deponije.
- D, parkirišča in manipulativne površine.

SIMULACIJA CELOTNEGA PODROČJA



Idejna zasnova poslovno tehnične cone Komunale Slovenska Bistrica

3. RAČUNOVODSKO POROČILO

3.1. RAČUNOVODSKI IZKAZI

Računovodski izkazi za leto 2020 so pripravljene na osnovah Slovenskih računovodskih standardov (2016), ki določajo strokovna pravila računovodenja ter dopolnjujejo in podrobneje opredeljujejo zakonske določbe in opredelitve iz Zakona o gospodarskih družbah, upoštevaje tudi določila SRS 32. Temeljijo na domačem kodeksu računovodskih načel, so pravila stroke, ki so zakonsko določena temeljna pravila in zahteve računovodenja podrobneje razčlenjujejo, pojasnjujejo in določajo način njihove uporabe.

Uporabniki računovodskih izkazov so sedanji in možni družbeniki, zaposleni, posojilodajalci, dobavitelji, kupci, ustanovitelji ter javnost. Vsi ti uporabljajo računovodske izkaze, da bi zadovoljili nekatere svoje potrebe pri informacijah. Interesi uporabnikov računovodskih izkazov so različni in si včasih celo nasprotujejo. Tveganje, da bi se prikazovale prikrojene in le želene informacije, naj bi zmanjšal revizor s svojim strokovnim mnenjem o resničnosti in poštenosti računovodskih izkazov.

Računovodsko obračunavanje je vrhni del knjigovodstva, ki se ukvarja z obdelovanjem v denarni merski enoti izraženih podatkov o uresničenih gospodarskih kategorijah poslovnih procesov in stanj. Usmerjeno je k sestavljanju računovodskih obračunov, ki zajemajo podatke o uresničenih sredstvih, obveznostih do njihovih virov, prihodkih, odhodkih in stroških. Vse to se konča z obračunsko **bilanco stanja**, obračunskim **izkazom poslovnega izida**, **izkazom vseobsegajočega donosa**, obračunskim **izkazom denarnega toka** in obračunskim **izkazom gibanja kapitala**.

Bilanca stanja je temeljni računovodski izkaz, v katerem naj bi bilo resnično in pošteno prikazano stanje sredstev in obveznosti do njihovih virov. Je uravnoteženo, mirujoče poročilo o sredstvih in obveznostih do sredstev podjetja, s čimer se v bilanci uresničuje temeljno načelo gospodarjenja, da lahko podjetje razpolaga le s tolikšnimi sredstvi, kolikor znašajo obveznosti zanje. Bilanca stanja nam pove, kaj ima podjetje na določen čas v lasti in kako so bila ta sredstva pridobljena.

Postavke v njej so prikazane po neodpisani vrednosti kot razlika med celotno vrednostjo in popravkom vrednosti.

Izkaz poslovnega izida je temeljni računovodski izkaz, ki prikazuje način ugotavljanja poslovnega izida v obračunskem obdobju. Predstavlja prihodke in odhodke ter poslovni izid v njem.

Izkaz vseobsegajočega donosa je računovodski izkaz, v katerem so resnično in pošteno prikazane sestavine izkaza poslovnega izida za obdobja, za katera se sestavlja, ter drugega vseobsegajočega donosa.

Izkaz denarnih tokov je temeljni računovodski izkaz, v katerem so resnično in pošteno prikazane spremembe stanja denarnih sredstev za obdobja, za katera se sestavljajo.

Izkaz gibanja kapitala je temeljni računovodski izkaz, v katerem so resnično in pošteno prikazane spremembe sestavin kapitala za poslovno leto.

3.1.1. Bilanca stanja na dan 31. 12. 2020

(v EUR brez centov)

KATEGORIJA	Pojasnila	31. 12. 2019	31. 12. 2020
SREDSTVA		6.086.294	7.100.418
A. Dolgoročna sredstva		1.051.872	1.385.006
I. Neopredmetena sredstva in dolgoročne aktivne časovne razmejitve		10.382	21.685
1. Neopredmetena sredstva	3.2.1.	5.237	18.255
2. Dolgoročne aktivne časovne razmejitve		5.145	3.430
II. Opredmetena osnovna sredstva		1.038.105	1.363.321
1. Zemljišča in zgradbe	3.2.2.	308.006	299.634
a) Zemljišča		144.251	144.251
b) Zgradbe		163.755	155.384
2. Proizvajalne naprave in stroji		304.291	781.067
3. Druge naprave in oprema		363.423	274.440
4. Opredmetena osnovna sredstva, ki se pridobivajo		57.385	8.180
5. Predujmi za pridobitev opr. osn. sredstev		5.000	0
V. Dolgoročne poslovne terjatve		3.385	0
3. Dolgoročne poslovne terjatve do drugih	3.2.3.	3.385	0
B. Kratkoročna sredstva		4.985.280	5.669.603
II. Zaloge		89.415	123.330
1. Material	3.2.4.	89.415	123.285
5. Predujmi za zaloge		0	46
III. Kratkoročne finančne naložbe		1.966.401	2.213.607
2. Kratkoročna posojila	3.2.5.	1.966.401	2.213.607
b) Druga kratkoročna posojila - depoziti		1.966.401	2.213.607
IV. Kratkoročne poslovne terjatve		2.357.670	2.354.728
2. Kratkoročne poslovne terjatve do kupcev	3.2.6.	2.145.320	2.039.420
3. Kratkoročne poslovne terjatve do drugih		212.350	315.308
V. Denarna sredstva	3.2.7.	571.794	977.937
C. Kratkoročne aktivne časovne razmejitve	3.2.8.	49.142	45.808
Zabilančna sredstva	3.2.9.	50.137.883	48.073.438

(v EUR brez centov)

KATEGORIJA	Pojasnila	31. 12. 2019	31. 12. 2020
OBVEZNOSTI DO VIROV SREDSTEV		6.086.294	7.100.418
A. Kapital		656.611	809.805
I. Vpoklicani kapital		210.061	210.061
1. Osnovni kapital	3.2.10.	210.061	210.061
III. Rezerve iz dobička		21.006	21.006
1. Zakonske rezerve		21.006	21.006
V. Rezerve, nastale zaradi vrednotenja po pošteni vrednosti		-18.393	-23.919
VI. Preneseni čisti poslovni izid		332.323	441.167
VIII. Čisti poslovni izid poslovnega leta		111.614	161.490
IX. Čista izguba poslovnega leta			
B. Rezervacije in dolgoročne pasivne časovne razmejitve	3.2.11.	2.358.311	2.837.048
1. Rezervacije		2.358.311	2.837.048
C. Dolgoročne obveznosti	3.2.12.	56.679	312.799
I. Dolgoročne finančne obveznosti		55.998	312.449
2. Dolgoročne finančne obveznosti do bank		0	0
3. Druge dolgoročne finančne obveznosti		55.998	312.449
II. Dolgoročne poslovne obveznosti		682	350
2. Dolgoročne poslovne obveznosti do dobaviteljev		682	350
Č. Kratkoročne obveznosti	3.2.13.	2.851.159	2.968.080
II. Kratkoročne finančne obveznosti		53.522	120.554
2. Kratkoročne finančne obveznosti do bank			
3. Druge kratkoročne finančne obveznosti		53.522	120.554
III. Kratkoročne poslovne obveznosti		2.797.638	2.847.526
2. Kratkoročne poslovne obveznosti do dobaviteljev		1.353.204	1.454.837
4. Kratkoročne poslovne obveznosti na podlagi predujmov		63	0
5. Druge kratkoročne poslovne obveznosti		1.444.371	1.392.688
D. Kratkoročne pasivne časovne razmejitve	3.2.14.	163.532	172.686
Zabilančne obveznosti	3.2.15.	50.137.883	48.073.438

3.1.2. Izkaz poslovnega izida od 1. 1. do 31. 12. 2020

(v EUR brez centov)

KATEGORIJA	Pojasnila	2019	2020
1. Čisti prihodki od prodaje	3.3.1.1.	10.313.821	11.872.772
2. Sprememba vrednosti zalog proizvodov in nedokončane proizvodnje		0	0
3. Usredstveni lastni proizvodi in lastne storitve		0	0
4. Drugi poslovni prihodki (s prevrednotovalnimi poslovnimi prihodki)	3.3.1.2.	180.093	386.208
5. Stroški blaga, materiala in storitev		6.208.014	7.101.111
a) Nabavna vrednost prodanih blaga in materiala ter stroški porabljenega	3.3.2.1.	1.285.369	1.436.963
b) Stroški storitev		4.922.645	5.664.148
6. Stroški dela		3.445.596	3.988.657
a) Stroški plač		2.438.497	2.706.048
b) Stroški socialnih zavarovanj	3.3.2.2.	479.034	538.709
od tega stroški pokojninskih zavarovanj		306.728	282.981
c) Drugi stroški dela		528.064	743.900
7. Odpisi vrednosti		292.350	347.213
a) Amortizacija	3.3.2.3.	291.942	273.304
b) Prevrednotovalni posl.i odhodki pri neopr. dolg. sredstvih in opred. osn.		408	43.481
c) Prevrednotovalni poslovni odhodki pri obratnih sredstvih		0	30.428
8. Drugi poslovni odhodki	3.3.2.4.	518.512	727.001
9. Finančni prihodki iz deležev		0	0
a) Finančni prihodki iz deležev v družbah skupini		0	0
b) Finančni prihodki iz deležev v pridruženih družbah		0	0
c) Finančni prihodki iz deležev v drugih družbah		0	0
č) Drugi prihodki iz drugih naložb		0	0
10. Finančni prihodki iz danih posojil		2.747	5.885
a) Finančni prihodki iz posojil, danih družbam v skupini	3.3.1.3.	0	0
b) Finančni prihodki iz posojil, danih drugim		2.747	5.885
11. Finančni prihodki iz poslovnih terjatev		13.848	8.753
a) Finančni prihodki iz poslovnih terjatev do družb v skupini	3.3.1.4.	0	0
b) Finančni prihodki iz poslovnih terjatev do drugih		13.848	8.753
12. Finančni odhodki iz oslabitve in odpisov finančnih naložb		0	0
13. Finančni odhodki iz finančnih obveznosti		6.574	6.991
a) Finančni odhodki iz posojil, prejetih od družb v skupini		0	0
b) Finančni odhodki iz posojil, prejetih od bank	3.3.2.5.	266	0
c) Finančni odhodki iz izdanih obveznic		0	0
č) Finančni odhodki iz drugih finančnih obveznosti		6.308	6.991
14. Finančni odhodki iz poslovnih obveznosti		4.379	1.835
a) Finančni odhodki iz poslovnih obveznosti do družb v skupini	3.3.2.6.	0	0
b) Finančni odhodki iz obveznosti do dobaviteljev in meničnih obveznosti		21	27
c) Finančni odhodki iz drugih poslovnih obveznosti		4.359	1.808
15. Drugi prihodki	3.3.1.5.	176.994	157.317
16. Drugi odhodki	3.3.2.7.	100.464	96.639
17. Davek iz dobička	3.3.3.	0	0
18. Odloženi davki		0	0
19. ČISTI POSLOVNI IZID OBRAČUNSKEGA OBDOBJA	3.3.4.	111.614	161.490

3.1.3. Izkaz vseobsegajočega donosa

(v EUR brez centov)

		Leto 2019	Leto 2020
19.	Čisti poslovni izid obračunskega obdobja	111.614	161.490
20.	Spremembe presežka iz prevrednotenja neop. in opred. osnovnih sredstev	0	0,00
21.	Spremembe presežka iz prevrednotenja finan. sredstev, razpoložljivih za prodajo	0	0,00
22.	Dobički in izgube, ki izhajajo iz prevedbe računovodskih izkazov v tujini (vplivov sprememb deviznih tečajev)	0	0,00
23.	Druge sestavine vseobsegajočega donosa	-18.393	-23.919
24.	Celotni vseobsegajoči donos obračunskega obdobja	93.221	137.571

3.1.4. Izkaz denarnih tokov od 1. 1. do 31. 12. 2020

(v EUR brez centov)

	2019	2020
A. DENARNI TOKOVI PRI POSLOVANJU		
a) Postavke izkaza poslovnega izida	340.537	
Poslovni prihodki (razen za prevrednotenje) in finančni prihodki iz poslovnih terjatev	10.657.791	
Poslovni odhodki brez amortizacije (razen za prevrednotenje) in finančni odhodki iz poslovnih obveznosti	-10.317.253	
Davki iz dobička in drugi davki, ki niso zajeti v poslovnih odhodkih	0	
b) Spremembe čistih obratnih sredstev (in časovnih razmejitev, rezervacij ter odloženih terjatev in obveznosti za davek) poslovnih postavk bilance stanja	365.583	
Začetne manj končne poslovne terjatve	-235.506	
Začetne manj končne aktivne kratkoročne časovne razmejitve	-1.898	
Začetne manj končne odložene terjatve za davek	0	
Začetna manj končna sredstva (skupine za odtujitev) za prodajo	0	
Začetne manj končne zaloge	-663	
Končni manj začetni poslovni dolgovi	207.572	
Končne manj začetne pasivne časovne razmejitve in rezervacije	396.077	
Končne manj začetne odložene obveznosti za davek	0	
c) Prebitek prejemkov (izdatkov) pri poslovanju (a+b)	706.120	
B. DENARNI TOKOVI PRI NALOŽBENJU		
a) Prejemki pri naložbenju	1.721.909	
Prejemki do dobljenih obresti in deležev v dobičku drugih, ki se nanašajo na naložbenje	1.992	
Prejemki od odtujitve neopredmetenih sredstev	0	
Prejemki od odtujitve opredmetenih osnovnih sredstev	2.821	
Prejemki od odtujitve naložbenih nepremičnin	0	
Prejemki od odtujitve dolgoročnih finančnih naložb	0	
Prejemki od odtujitve kratkoročnih finančnih naložb	1.717.096	
b) Izdatki pri naložbenju	-2.430.042	
Izdatki za pridobitev neopredmetnih sredstev	-3.389	
Izdatki za pridobitev opredmetenih osnovnih sredstev	-461.301	
Izdatki za pridobitev naložbenih nepremičnin	0	
Izdatki za pridobitev dolgoročnih finančnih naložb	0	
Izdatki za pridobitev kratkoročnih finančnih naložb	-1.965.352	
c) Prebitek prejemkov (izdatkov) pri naložbenju (a+b)	-708.133	
C. DENARNI TOKOVI PRI FINANCIRANJU		
a) Prejemki pri financiranju	220.000	
Prejemki od vplačanega kapitala	0	
Prejemki od povečanja dolgoročnih finančnih obveznosti	0	
Prejemki od povečanja kratkoročnih finančnih obveznosti	220.000	
b) Izdatki pri financiranju	-331.838	
Izdatki za dane obresti, ki se nanašajo na financiranje	-6.574	
Izdatki za vračila kapitala	0	
Izdatki za odplačila dolgoročnih finančnih obveznosti	-105.263	
Izdatki za odplačila kratkoročnih finančnih obveznosti	-220.000	
Izdatki za izplačila dividend in drugih deležev v dobičku	0	
c) Prebitek prejemkov (izdatkov) pri financiranju (a+b)	-111.838	
Č. KONČNO STANJE DENARNIH SREDSTEV (x+y)	571.794	
x) Denarni izid v obdobju (Ac+Bc+Cc)	-113.851	
y) Začetno stanje denarnih sredstev	685.645	

3.1.5. Izkaz gibanja kapitala

Izkaz gibanja kapitala družbe Komunala Slovenska Bistrica d.o.o. za leto 2020:

(v EUR brez centov)

	Osnovni kapital	Kapital-ske rezerve	Rezerve iz dobička					Rezerve, nastale zaradi vrednotenja po poštenu vrednosti	Preneseni čisti poslovni izid		Čisti poslovni izid poslovnega leta		Skupaj kapital
			Zakonske rezerve	Rezerve za lastne delnice/deleže	Lastne delnice/deleži odbitek	Statutarne rezerve	Druge rezerve iz dobička		Pren. čisti dobiček	Pren. čista izguba	Čisti dobiček posl. leta	Čista izguba posl. leta	
	I/1	II	III/1	III/2	III/3	III/4	III/5	IV	V/1	V/2	VI/1	VI/2	VII
A.1. Stanje 31. 12. 2019	210.061	0	21.006	0	0	0	0	-18.393	332.323	0	111.614		656.611
a) Preračuni za nazaj													0
b) Prilagoditve za nazaj (spremembe računovodskih usmeritev)													0
A.2. Stanje 1. 1. 2020	210.061	0	21.006	0	0	0	0	-18.393	332.323	0	111.614	0	656.611
B.1 Stanje lastniškega kapitala – transakcije z lastniki													
B.2 Celotni vseobsegajoči donos leta 2020	0	0	0	0	0	0	0	-23.919	0	0	161.490	0	137.571
a) Vnos čistega poslovnega izida poročevalskega obdobja											161.490		161.490
d) Druge sestavine vseobsegajočega donosa poročevalskega obdobja								-23.919					-23.919
B.3 Spremembe v kapitalu	0	0	0	0	0	0	0	18.393	108.844	0	-111.614	0	15.623
a) Razporeditev preostalega dela čistega dobička primerjalnega poročevalskega obdobja na druge sestavine kapitala									111.614		-111.614		0
b) Razporeditev dela čistega dobička poročevalskega obdobja na druge sestavine kapitala po sklepu organov vodenja in nadzora													0
č) Poravnava izgube kot odbitne postavke kapitala								18.393	-2.770		-18.393		-2.770
C. Stanje 31. 12. 2020	210.061	0	21.006	0	0	0	0	-23.919	441.167	0	161.490	0	809.805
BILANČNI DOBIČEK/IZGUBA									441.167	0	161.490	0	602.657

Izkaz gibanja kapitala družbe Komunala Slovenska Bistrica d.o.o. za leto 2019:

(v EUR brez centov)

		Osnovni kapital	Kapital-ske rezerve	Rezerve iz dobička					Rezerve, nastale zaradi vrednotenja po pošteni vrednosti	Preneseni čisti poslovni izid		Čisti poslovni izid poslovnega leta		Skupaj kapital
				Zakonske rezerve	Rezerve za lastne delnice/deleže	Lastne delnice/deleži odbitek	Statutarne rezerve	Druge rezerve iz dobička		Pren. čisti dobiček	Pren. čista izguba	Čisti dobiček posl. leta	Čista izguba posl. leta	
		I/1	II	III/1	III/2	III/3	III/4	III/5	IV	V/1	V/2	VI/1	VI/2	VII
A.1.	Stanje 31. 12. 2019	210.061	0	21.006	0	0	0	0	-18.393	332.323	0	111.614		656.611
a)	Preračuni za nazaj													0
b)	Prilagoditve za nazaj (spremembe računovodskih usmeritev)													0
A.2.	Stanje 1. 1. 2020	210.061	0	21.006	0	0	0	0	-18.393	332.323	0	111.614	0	656.611
B.1	Stanje lastniškega kapitala – transakcije z lastniki													
B.2	Celotni vseobsegajoči donos leta 2020	0	0	0	0	0	0	0	-23.919	0	0	161.490	0	137.571
a)	Vnos čistega poslovnega izida poročevalskega obdobja											161.490		161.490
d)	Druge sestavine vseobsegajočega donosa poročevalskega obdobja								-23.919					-23.919
B.3	Spremembe v kapitalu	0	0	0	0	0	0	0	18.393	108.844	0	-111.614	0	15.623
a)	Razporeditev preostalega dela čistega dobička primerjalnega poročevalskega obdobja na druge sestavine kapitala									111.614		-111.614		0
b)	Razporeditev dela čistega dobička poročevalskega obdobja na druge sestavine kapitala po sklepu organov vodenja in nadzora													0
č)	Poravnava izgube kot odbitne postavke kapitala								18.393	-2.770		-18.393		-2.770
C.	Stanje 31. 12. 2020	210.061	0	21.006	0	0	0	0	-23.919	441.167	0	161.490	0	809.805
	BILANČNI DOBIČEK/IZGUBA									441.167	0	161.490	0	602.657

3.2. RAZKRITJA POSTAVK BILANCE STANJA

Obliko bilance stanja predpisuje zakon o gospodarskih družbah (ZGD-1), ki v 65. členu določa njeno razčlenitev, pri tem pa upošteva velikost družbe. Tudi v slovenskem računovodskem standardu 20 je razčlenitev bilance stanja enaka. Pri oblikovanju bilance stanja so upoštevane tudi posebnosti iz določil SRS 32 (2016), ki so specialna za računovodsko spremljanje gospodarskih javnih služb.

V skladu s SRS teoretično možne postavke, ki v družbi ne pridejo v poštev, v bilanci stanja niso navedene oz. so izpuščene.

3.2.1. Neopredmetena sredstva in dolgoročne aktivne časovne razmejitve

Med *neopredmetenimi dolgoročnimi sredstvi* so v izkazu bilance stanja družbe Komunala Slovenska Bistrica d.o.o. izkazane dolgoročne premoženjske pravice za računalniške aplikacije. Vsa sredstva so bila pridobljena z nakupom od drugih pravnih oseb in so ovrednotena z nakupno ceno, povečano za vse stroške povezane s pridobitvijo teh sredstev. V nabavno vrednost se ne všttevajo obresti od pridobljenih posojil za pridobitev teh sredstev. Učinek prevrednotenja dolgov za pridobitev teh sredstev ne povečuje nabavne vrednosti sredstev. Družba izkazuje neopredmetena dolgoročna sredstva s končnimi dobami koristnosti, kar pomeni, da se zanje obračunava amortizacijo.

V letu 2020 se niso izvajala prevrednotovanja neopredmetenih dolgoročnih sredstev, prav tako za njihovo nabavo nismo najemali posojil.

Preglednica gibanja neopredmetenih osnovnih sredstev dolgoročno aktivnih časovnih razmejitev za leto 2020 - sredstva v lasti družbe:

(v EUR brez centov)

Nabavna oz. revalorizirana vrednost	Premoženjske pravice	Dolgoročne AČR	Skupaj
Stanje 1. 1. 2020	63.266	5.145	68.412
Povečanja	18.070	0	18.070
Zmanjšanja	3.761	1.715	5.476
Prenos na kratkoročne	0	0	0
Stanje 31. 12. 2020	77.576	3.430	81.006
Popravek vrednosti	Premoženjske pravice	Dolgoročne AČR	Skupaj
Stanje 1. 1. 2019	58.029,40	0,00	58.029,40
Povečanja	0,00	0,00	0,00
Zmanjšanja	3.760,62	0,00	3.760,62
Amortizacija	5.051,81	0,00	5.051,81
Prevrednotenja - oslabitve	0,00	0,00	0,00
Stanje 31. 12. 2020	59.320,59	0,00	59.320,59
Neodpisana vrednost	Premoženjske pravice	Dolgoročne AČR	Skupaj
Stanje 1. 1. 2020	5.236,88	5.145,38	10.382,26
Stanje 31. 12. 2020	18.255,07	3.430,26	21.685,33

V letu 2020 je v neopredmetena osnovna sredstva bilo investirano skupaj 18.070 € sredstev. Zaradi obračunane amortizacije in izločitve, je sedanja vrednost neopredmetenih osnovnih sredstev konec leta 2020 za 13.018 € višja od vrednosti konec leta 2019.

V letu 2019 smo oblikovali dolgoročne aktivne časovne razmejitve (varščina za zavarovalno polico v tujino, ki je bila sklenjena za časovno obdobje štirih let in v celoti poravnana v letu 2019) v višini 6.860,50 €, ki pa so bile v znesku 1.715 EUR prenesene na kratkoročne AČR v letu 2019 in v prav takšni višini v letu 2020.

3.2.2. Opredmetena osnovna sredstva

Opredmetena osnovna sredstva, ki izpolnjujejo pogoje za pripoznanje in so pridobljena od drugih oseb, se ob začetnem pripoznanju ovrednotijo z nakupno ceno, povečano za uvozne in nevračljive nakupne datjave ter stroški, ki jih je mogoče pripisati neposredno njegovi usposobitvi za nameravano uporabo, zlasti stroški dovoza in namestitve in zmanjšano za vse trgovinske in druge popuste. Donacije in državne podpore za pridobitev opredmetenih osnovnih sredstev se ne odštevajo od njihove nabavne vrednosti, temveč se vštevajo med dolgoročne rezervacije in se porabljajo skladno z obračunano amortizacijo. V nabavno vrednost se ne vštevajo obresti od pridobljenih posojil za pridobitev teh sredstev. Učinek prevrednotenja dolgov za pridobitev teh sredstev ne povečuje nabavne vrednosti sredstev.

Sredstva izdelana v okviru družbe pa se ovrednotijo na podlagi neposrednih stroškov, nastalih pri izgradnji teh sredstev in ustreznega dela posrednih stroškov, ki se sredstvu pripisujejo na podlagi izračuna povprečnega pribitka splošnih stroškov. V nabavno vrednost se ne vštevajo obresti od pridobljenih posojil za pridobitev teh sredstev. Učinek prevrednotenja dolgov za pridobitev teh sredstev ne povečuje nabavne vrednosti sredstev.

V letu 2020 družba ni izvajala prevrednotovanj opredmetenih sredstev, saj se ugotavlja, da opredmetena sredstva družbe zaradi obvezne revalorizacije v letih 1993 – 2001 (z indeksacijo) niso precenjena, ker so se pri lastninjenju podjetja na novo ocenili.

Način obračunavanja stroškov amortizacije je opisan pri razkritjih stroškov amortizacije.

Preglednica gibanja opredmetenih osnovnih sredstev za leto 2019 – sredstva v lasti družbe:

(v EUR brez centov)

Nabavna oz. revalorizirana vrednost	Zemljišča	Zgradbe	Oprema	Os. sredstva - skupinsko	Investicije v teku	Predujmi za pridobitev OOS	Skupaj
Stanje 1. 1. 2020	144.251	474.231	2.355.698	484.056	57.385	5.000	3.520.620
Povečanja			643.877	6.456	8.180		658.513
Zmanjšanja			23.720		57.385	5.000	86.105
Prevrednotenja – oslabitve							0
Prevrednotenja – okrepitve							0
Stanje 31. 12. 2020	144.251	474.231	2.975.855	490.512	8.180	0	4.093.028
Popravek vrednosti							
Stanje 1. 1. 2020	0	310.475	2.051.407	120.633	0	0	2.482.515
Povečanja							0
Zmanjšanja			21.060				21.060
Amortizacija		8.372	164.441	95.439			268.252
Prevrednotenja - oslabitve							0
Prevrednotenja – okrepitve							0
Stanje 31. 12. 2020	0	318.847	2.194.788	216.072	0	0	2.729.707
Neodpisana vrednost							
Stanje 1. 1. 2020	144.251	163.755	304.291	363.423	57.385	5.000	1.038.105
Stanje 31. 12. 2020	144.251	155.384	781.067	274.440	8.180	0	1.363.321

Razmerje med novimi investicijami v opredmetena osnovna sredstva družbe (658.513 €) ter obračunano amortizacijo obstoječih osnovnih sredstev (268.252 €) znaša 390.261 €, kar pomeni, da je podjetje v letu 2020 investiralo v opredmetena osnovna sredstva več kot je obračunane amortizacije.

Med investicijami v sredstva družbe v letu 2020 so bili najpomembnejši nakupi: pisarniško pohištvo in oprema, računalniki in računalniška oprema, 2 gospodarski vozili Volkswagen Caddy, električno vozilo Kangoo Express Maxi Furgon, dve poltovorni vozili Mercedes Benz Sprinter, Mini Bager JCB 65 R-1, nakup smetarskega vozila Mercedes Benz in nakup druge opreme, potrebne za opravljanje naših dejavnosti.

Med izločitvami osnovnih sredstev družbe so najpomembnejše izločitve: dotrajano pisarniško pohištvo in oprema, dotrajano pohištvo in oprema v mrliški vežici, dotrajani računalniki in tiskalniki, poškodovana avto prikolica in nekatera druga neuporabna oprema.

Zastavljena opredmetena osnovna sredstva – nepremičnine niso obremenjene s hipoteko.

Sredstva v finančnem najemu: družba je imela v letu 2020 financirana opredmetena osnovna sredstva s pomočjo finančnega najema.

Gibanje sredstev, financiranih s pomočjo finančnega leasinga:

(v EUR brez centov)

Nabavna oz. revalorizirana vrednost	
Stanje 1. 1. 2020	244.268
Povečanja	440.527
Stanje 31. 12. 2020	684.795
Popravek vrednosti	
Stanje 1. 1. 2020	134.162
Povečanja	69.327
Stanje 31. 12. 2020	203.489
Neodpisana vrednost	
Stanje 1. 1. 2020	110.106
Stanje 31. 12. 2020	481.307

Osnovne amortizacijske stopnje, ki se uporabljajo pri obračunu amortizacije so naslednje:

	Najvišja %	Najnižja %
Neopredmetena dolgoročna sredstva	20,00	20,00
Gradbeni objekti	3,00	3,00
Proizvajalna oprema	20,00	20,00
Motorna vozila	20,00	20,00
Računalniška oprema	50,00	50,00

3.2.3. Dolgoročne poslovne terjatve

Zaradi pridobitve garancij odvoza odpadkov za obdobje 2018-2021 so bile izkazane dolgoročne poslovne terjatve do drugih za plačane premije za obdobje 2019-2021. Ker se zadnje plačilo nanaša na leto 2021, terjatve niso več prikazane med dolgoročnimi, temveč med kratkoročni

3.2.4. Zaloge

Računovodske usmeritve

Zaloge materiala se izkazujejo po dejanskih nabavnih cenah, ki vključujejo tudi neposredne stroške nabave. Nakupna cena se zmanjša za dobljene popuste. Ob vsaki novi nabavi se izračuna nova povprečna cena enote v zalogi. Zmanjšanje (poraba) zalog se obračunava sproti po drseči povprečni ceni.

Predstavitev podatkov o presežkih in primanjkljajih ter odpisih

Ob popisu zalog je bilo ugotovljeno za 968 € primanjkljajev in za 713 € presežkov. Ugotovitve in predloge inventurne komisije so bile odobrene s strani direktorja.

(v EUR brez centov)

Konto		2019	2020
310	Zaloge surovin in materiala v skladišču	89.415	123.285
SKUPAJ		89.415	123.285

3.2.5. Kratkoročne finančne naložbe

Zaradi Izjave za finančno jamstvo za izvedbo ukrepov, določenih v okoljevarstvenem dovoljenju za čas obratovanja odlagališča družba oblikuje rezervacije in za ta namen tudi kratkoročni depozit v višini 2.213.607 €.

3.2.6. Kratkoročne poslovne terjatve

Kratkoročne poslovne terjatve do kupcev

(v EUR brez centov)

Konto		2019	2020
120	Kratkoročne terjatve do kupcev v državi	2.266.477	2.107.021
129	Oslabitev vrednosti kratkoročnih terjatev do kupcev v državi	(121.157)	(67.601)
SKUPAJ		2.145.320	2.145.320

Družba med kratkoročnimi poslovnimi terjatvami do kupcev izkazuje naslednjo strukturo terjatev po zapadlosti:

(v EUR brez centov)

Vrsta terjatve	Nezapadle	Zapadle 0-30 dni	Zapadle 31-365 dni	Zapadle Nad 365 dni	Skupaj
A. TERJATVE ZA KOMUNALNE STORITVE					
- komunalne storitve (mesečno)	673.769	134.792	76.674	24.381	909.616
B. TERJATVE ZA OSTALE STORITVE					
- storitve po pogodbah, naročilih	893.949	57.872	18.304	43.220	1.013.346
C. TERJATVE ZA TUJ RAČUN					
- najemnine občin		192	4.592	-4.152	631
- stanarine občin		8.645	19.213	155.570	183.429
SKUPAJ	1.567.718	201.501	118.783	219.019	2.107.021

Družba oblikuje popravke vrednosti terjatev v celotni višini terjatev, katerih zapadlost na dan 31. 12. 2020 je več kot leto dni. Teh terjatev je v višini 219.019 €, oslavljenih je bilo v višini 67.601 €, kajti popravkov vrednosti družba ne oblikuje za terjatve, ki se nanašajo na obveznosti za tuj račun (terjatve za najemnine in stanarino, ki jih družba zaračunava v svojem imenu za račun občine), ker ni dogovora z občinami.

Družba svojih terjatev nima posebej zavarovanih.

Kratkoročne poslovne terjatve do drugih

Družba Komunala Slovenska Bistrica d.o.o. med kratkoročnimi poslovnimi terjatvami do drugih v bilanci stanja izkazuje naslednje vrste terjatev:

(v EUR brez centov)

Vrste kratkoročnih terjatev	31. 12. 2019	31. 12. 2020	Indeks 20/19
Kratkoročne terjatve za tuj račun	92.001	130.378	141,71
Kratkoročne terjatve za obresti na depozite	755	859	113,85
Kratkoročne terjatve za vstopni DDV	91.166	132.689	145,55
Druge kratkoročne terjatve do državnih institucij	20.460	36.350	177,66
Ostale kratkoročne terjatve	7.968	15.032	188,66
SKUPAJ	212.350	315.308	148,49

3.2.7. Denarna sredstva

Na dan 31. 12. 2020 je imela družba na svojih transakcijskih računih 977.537 € denarnih sredstev, denarja na poti ni bilo in 400 EUR gotovine v blagajni družbe.

3.2.8. Kratkoročne aktivne časovne razmejitve

V tej postavki bilance stanja izkazuje družba kratkoročno odložene stroške, ki predstavljajo izdatke povezane s poslovnimi učinki v naslednjem obdobju.

Ti zneski predstavljajo predvsem stroške vrečk za odpadke prihodnjega leta in stroške naročnin in članarin za leto 2020.

Gibanje aktivnih časovnih razmejitev:

(v EUR brez centov)

	Stanje 1. 1. 2020	Povečanje	Črpanje	Stanje 31. 12. 2020
Kratkoročno odloženi stroški oz. odhodki	49.142	161.530	164.863	45.808
Kratkoročno nezaračunani prihodki	0	0	0	0
KRATKOROČNE AKTIVNE ČASOVNE RAZMEJITVE	49.142	161.530	164.863	45.808

3.2.9. Zabilančna sredstva

V zabilančnih sredstvih družba prikazuje neiztožljive najemnine za tuj račun, infrastrukturo občin v najemu, dane bančne garancije MOPE in garancijo za odvoz odpadkov HDI.

Prikaz zabilančne evidence:

(v EUR brez centov)

Namen	Vrednost
Dana bančna garancija	5.026
Infrastruktura v najemu Občine Slovenska Bistrica	29.426.252
Infrastruktura v najemu Občine Oplotnica	401.462
Infrastruktura v najemu Občine Makole	3.183.976
Infrastruktura v najemu Občine Poljčane	797.262
Infrastruktura v najemu Občine Rače-Fram	338.301
Infrastruktura v najemu Občine Kidričevo	613.976
Infrastruktura v najemu CERO Pragersko	10.207.183
Garancije za odvoz odpadkov HDI	3.100.000
SKUPAJ	48.073.438

3.2.10. Kapital

Celotni kapital družbe na dan 31. 12. 2020 znaša 809.805 € in je sestavljen iz osnovnega kapitala (210.061 €), oblikovanih zakonskih rezerv (21.006 €), prenesenega čistega dobička preteklih let (441.167 €), povečan za dobiček tekočega leta v višini 161.490 € in zmanjšan za rezerve, nastale zaradi vrednotenja po pošteni vrednosti in za aktuarske izgube v višini 23.919 €.

Vse kapitalske postavke se delijo na lastnike v skladu z deleži v osnovnem kapitalu. Lastniška struktura je prikazana v nadaljevanju.

Osnovni kapital

Osnovni kapital družbe v višini 210.061 EUR je razdeljen na šest neenakih deležev po občinah in sicer:

Družbenik	Znesek EUR	Delež %
Občina Slovenska Bistrica	160.118,17	76,2246
Občina Oplotnica	13.996,00	6,6628
Občina Makole	10.966,91	5,2208
Občina Poljčane	23.528,71	11,2009
Občina Rače-Fram	484,71	0,2308
Občina Kidričevo	484,71	0,2308
Občina Slovenske Konjice	321,20	0,1529
Občina Zreče	160,60	0,0764
SKUPAJ	210.061,01	100,0000

Zakonske rezerve

Zakonske rezerve na dan 31. 12. 2020 so oblikovane v skladu z zahtevami 64. člena Zakona o gospodarskih družbah in znašajo 21.006 €.

Preneseni čisti poslovni izid

Preneseni čisti poslovni izid v višini 461.167 € je porabljen v skladu z zahtevami 64. člena Zakona o gospodarskih družbah.

Čisti dobiček poslovnega leta

Družba je v IPI ugotovila dobiček v višini 161.490 EUR. V skladu s 64. členom ZGD ni več potrebe po oblikovanju zakonskih rezerv; tako ostane nerazporejen dobiček poslovnega leta 2020 v višini 161.490 EUR o katerem bo odločala skupščina.

Na 26. seji skupščine družbe, ki je potekala 23. 6. 2020 je bil sprejet sklep o ugotovljenem bilančnem dobičku za leto 2019 v višini 443.937 EUR, ki ostane nerazporejen (prenesen dobiček).

3.2.11. Rezervacije in dolgoročne pasivne časovne razmejivte

Dolgoročne rezervacije

(v EUR brez centov)

Vrste rezervacij	Stanje 1. 1. 2020	Oblikovanje	Črpanje	Odprava	Stanje 31. 12. 2020
Rezervacije za pokrivanje prihodnjih stroškov oziroma odhodkov zaradi razgradnje, ponovne vzpostavitve prvotnega stanja in druge podobne rezervacije	1.965.352	248.255			2.213.607
Rezervacije za kočljive pogodbe		200.000			200.000
Rezervacije za pokojnine, jubilejne nagrade in odpravnine	392.959	67.690	37.208		423.440
SKUPAJ	2.358.311	515.945	37.208	0	2.837.048

Rezervacije se v knjigovodskih razvidih in v bilanci stanja pripoznavajo z vračunavanjem ustreznih stroškov, če je verjetno, da bodo v prihodnosti nastali takšni stroški in je zanje potrebno rezerviranje pokrivanja. V družbi oblikujemo rezervacije za zapiranje odlagališča in so pogoj za pridobitev okoljevarstvenega dovoljenja. Stanje rezervacij iz tega naslova ob koncu leta 2020 znaša 2.213.607 €.

Družba je v letu 2020 prejela naroke za dve tožbi zaradi nespoštovanja Zakona o javnem naročanju v preteklih letih. Možna globa za take prekrške je od 25.000 € do 100.000 € za posamezni prekršek. Ker ne vemo, kako bo sodišče odločilo, so oblikovane rezervacije za kočljive pogodbe v višini 200.000 €.

Skladno s SRS 10 ima družba oblikovanje tudi rezervacije za pokojnine, jubilejne nagrade in odpravnine. Stanje rezervacij za pokojnine, jubilejne nagrade in odpravnine znašajo po Aktuarskem izračunu na dan 31. 12. 2020 423.440 €.

3.2.12. Dolgoročne finančne obveznosti

Dolgoročne finančne obveznosti so pripoznane v zvezi s financiranjem lastnih sredstev, ki jih je treba v obdobju, daljšem od leta dni vrniti oziroma poravnati, zlasti v denarju.

Druge dolgoročne finančne obveznosti

Te dolgoročne obveznosti v višini 312.449 € se nanašajo na obveznosti do leasingodajalcev PORCHE LEASIG, RCI Banque, Summit Leasing in BKS Leasing iz naslova financiranja nabave osnovnih sredstev in bodo poplačane po letu 2021.

Dolgoročne poslovne obveznosti do dobaviteljev

Te se nanašajo na obveznosti do dobaviteljev, katerih ročnost je nad 1 letom in znašajo 350 €.

3.2.13. Kratkoročne obveznosti

Druge kratkoročne finančne obveznosti

To so obveznosti do leasingodajalcev PORCHE LEASIG, RCI Banque, Summit Leasing in BKS Leasing iz naslova financiranja nabave osnovnih sredstev in bodo poplačani v letu 2020.

Kratkoročne poslovne obveznosti do dobaviteljev

Kratkoročni dolgovi so v knjigah izkazani z zneski iz ustreznih listin o njihovem nastanku, ki v primeru kratkoročnih poslovnih dolgov dokazujejo prejem kakega proizvoda ali storitve ali opravljeno delo oziroma obračunani strošek oz. odhodek.

Na dan 31. 12. 2020 ima družba naslednjo strukturo obveznosti do dobaviteljev po zapadlosti:

(v EUR brez centov)

Kratkoročne obveznosti do dobaviteljev	31. 12. 2019	31. 12. 2020	INDEKS 20/19
Nezapadle obveznosti	1.330.172	1.434.438	107,84
Zapadle obveznosti do 30 dni	9.908	7.182	72,49
Zapadle obveznosti od 31 do 365 dni	13.124	13.218	100,71
Skupaj kratkoročne obveznosti	1.353.204	1.454.837	107,51
Zapadle obveznosti nad 1 leto – dolgoročne obveznosti	682	350	51,27
SKUPAJ	1.353.886	1.455.187	107,48

Kratkoročne poslovne obveznosti na podlagi predujmov

Na dan 31. 12. 2020 družba iz tega naslova ni imela obveznosti.

Druge kratkoročne poslovne obveznosti

Kratkoročni dolgovi so v knjigah izkazani z zneski iz ustreznih listin o njihovem nastanku, ki v primeru kratkoročnih finančnih dolgov dokazujejo prejem denarnih sredstev, v primeru kratkoročnih poslovnih dolgov pa prejem kakega proizvoda ali storitve ali opravljeno delo oziroma obračunani strošek, odhodek ali delež v poslovnem izidu.

Družba ima le druge kratkoročne poslovne obveznosti in obsegajo naslednje postavke:

(v EUR brez centov)

Druge kratkoročne poslovne obveznosti	31. 12. 2019	31. 12. 2020	Indeks 19/18
Kratkoročne obveznosti za tuj račun	1.137.106	996.149	87,60
Kratkoročne obveznosti do zaposlencev	253.060	335.984	132,77
Kratkoročne obveznosti do državnih institucij	46.442	51.486	110,86
Druge kratkoročne obveznosti	7.762	9.069	116,84
SKUPAJ	1.444.371	1.392.688	96,42

Zapadlost kratkoročnih poslovnih obveznosti je sledeča:

- obveznosti za tuj račun zapadejo v skladu z medsebojnimi dogovori oz. v določenem roku po vplačilu kupcev;
- obveznosti do zaposlencev zapadejo v skladu z internim pravilnikom o plačah do 17. 01. 2021, poravnane so bile 15.01.2021
- druge kratkoročne obveznosti se nanašajo na plačilo odtegljajev od plač za mesec december in so bile poravnane 15. 01. 2021.

3.2.14. Kratkoročne pasivne časovne razmejitev

V tej postavki bilance stanja so izkazani vkalkulirani stroški odškodnin krajevnim skupnostim zaradi odlagališča, stroški izvajanja GJS občine Rače-Fram in vnaprej vračunani stroški (kasnejši računi).

Nameni oblikovanja kratkoročnih pasivnih razmejitev so sledeči:

(v EUR brez centov)

Namen oblikovanja	Stanje 1. 1. 2020	Oblikovanje	Črpanje	Stanje 31. 12. 2020
Za odškodnine KS zaradi odlagališča	60.266	87.712	91.223	56.755
Za stroške izvajanja GJS Občine Rače-Fram	48.432	150.060	151.477	47.015
Vnaprej vračunani stroški (kasnejši računi)	29.482	191.558	152.133	68.907
Kratkoročno odloženi prihodki	25.351	-25.351		0
DDV v danih avansih		8.103	8.095	8
SKUPAJ	163.532	412.082	402.928	172.686

3.2.15. Zabilančne obveznosti

V zabilančnih obveznostih družba prikazuje že opredeljeno pri aktivnih postavkah bilance stanja.

3.3. RAZKRITJA POSTAVK IZKAZA POSLOVNEGA IZIDA

Obliko izkaza poslovnega izida določata Zakon o gospodarskih družbah (ZGD-1) v 66. členu in slovenski računovodski standard (SRS 21 različica I.). Gre za predpisana izkaza poslovnega izida, ki temeljita na oblikah, določenih s IV. direktivo Evropske unije. Pri oblikovanju izkaza poslovnega izida so upoštevane tudi posebnosti iz določil SRS 32, ki so specialne za računovodsko spremljanje gospodarskih javnih služb.

V skladu s SRS 2016 teoretično možne postavke, ki pri družbi ne pridejo v poštev, v izkazu poslovnega izida niso navedene oz. so izpuščene.

3.3.1. Prihodki

Računovodska usmeritev

Prihodki se pripoznajo, če je povečanje gospodarskih koristi v obračunskem obdobju povezano s povečanjem sredstva ali z zmanjšanjem dolga in je to povečanje mogoče zanesljivo izmeriti. Prihodki in povečanja sredstev oziroma zmanjšanja dolgov se torej pripoznavaajo hkrati.

Prihodki se pripoznavaajo ob fakturiranju storitev (hkrati s terjatvami iz naslova prodanih storitev), ker se šteje, da je prodajalec na kupca prenesel vsa tveganja.

Razčlenitev posameznih vrst prihodkov

V okviru razkrivanja postavk izkaza poslovnega izida, se prihodki razkrivajo po njihovih naravnih vrstah (razčlenitev po posameznih dejavnostih je prikazana v okviru dodatnih razkritij, ki so določena za javna podjetja).

3.3.1.1. Čisti prihodki od prodaje

Čisti prihodki od prodaje so ustvarjeni s prodajo sledečih storitev:

(v EUR brez centov)

Poslovnoizidno mesto	Javne službe	Tržne dejavnosti	Skupaj
Oskrba s pitno vodo	2.008.978	734.472	2.743.449
Odvajanje odpadnih voda	798.077	144.135	942.212
Čiščenje odpadnih voda	1.231.672	34.843	1.266.516
Ravnanje z odpadki	4.328.459	69.861	4.398.319
Pogrebno pokopališka dejavnost	38.860	184.827	223.687
Urejanje javnih površin	596.581	188.837	785.417
Vzdrževanje lokalnih cest in ulic	972.266	402.472	1.374.737
Uprava + FRS	3.602	134.833	138.434
SKUPAJ	9.978.494	1.894.278	11.872.772
Delež (%)	84,0	16,0	100,0

3.3.1.2. Drugi poslovni prihodki (s prevrednotovalnimi poslovnimi prihodki)

(v EUR brez centov)

Naziv	Leto 2019	Leto 2020	Indeks 19/18
Subvencije iz proračuna občin	146.583	194.260	132,53
Drugi poslovni prihodki	33.510	191.948	572,80
SKUPAJ	180.093	386.208	214,45

Subvencije občin se pojavljajo zaradi subvencioniranja razlik v cenah komunalnih storitev v smislu Pravilnika o oblikovanju cen.

Drugi poslovni prihodki so finančne spodbude za prvo zaposlitev, dobiček od prodaje osnovnih sredstev, državna podpora za odpravo posledic COVID-19, odprava popravka vrednosti terjatev, prihodki iz odprave rezervacij, finančna spodbuda za nakup električnega avta ter ostali drugi poslovni prihodki v višini 329 €.

Prikaz drugih poslovnih prihodkov:

(v EUR brez centov)

Vrsta drugega poslovnega prihodka	Leto 2019	Leto 2020	Indeks 20/19
- finančne spodbude za zaposlovanje	6.545	5.000	76,39
- dobiček od prodaje OS	2.273	0	-
- državna podpora COVID-19	0	139.406	-
- odprava vrednosti popravka terjatev	24.550	42.714	173,99
- odprava rezervacij	143	0	0,00
- finančna spodbuda za nakup električnega avta	0	4.500	-
- ostali drugi poslovni prihodki	0	329	-
SKUPAJ	33.510	191.948	572,80

3.3.1.3. Finančni prihodki iz danih posojil

Finančni prihodki iz depozitov so izkazani v višini 5.885 €.

Zaradi izjave za finančno jamstvo za izvedbo ukrepov, določenih v okoljevarstvenem dovoljenju za čas obratovanja odlagališča, se oblikujejo rezervacije in za ta namen ima družba depozit; obresti iz tega naslova so finančni prihodki v višini 5.885 €.

3.3.1.4. Finančni prihodki iz poslovnih terjatev

Družba izkazuje finančne prihodke iz poslovnih terjatev do drugih v višini 8.753 €. Gre za prihodke iz danih casascntov zaradi predčasnih plačil dobaviteljem v višini 337 €, plačane zamudne obresti od kupcev za naše storitve v višini 7.897 € € in obresti iz opominov v višini 519 €.

3.3.1.5. Drugi prihodki

Med druge prihodke v višini 157.317 € se všttevajo *prejete odškodnine od zavarovalnic in druge odškodnine* (55.216 €), *drugi prihodki* (101.912 €), to so predvsem plačani opomini in stroški tožb, plačila povzročenih škod,... in *ostali prihodki, ki niso povezani s poslovnimi učinki* (189 €).

3.3.2. Stroški in odhodki

3.3.2.1. Stroški blaga, materiala in storitev

Stroški porabljenega materiala

Računovodske usmeritve: Stroški materiala se izkazujejo v skladu z metodo drsečih povprečnih cen.

Kot stroški investicijskega vzdrževanja se obravnavajo stroški, ki nastajajo pri obnavljanju infrastrukturnih objektov, če pri tej obnovi ne prihaja do pomembnih izboljšav v delovanju teh objektov oziroma do podaljšanja dobe koristnosti celotnega objekta.

Razčlenitev stroškov materiala in predstavitev knjigovodskih podatkov:

(v EUR brez centov)

Vrsta stroška	Realizirano 2019	Realizirano 2020	Indeks 20/19
Material za storitve	448.837	501.844	111,81
Stroški pomožnega materiala	70.771	97.543	137,83
Material za vzdrževanje O.S.	158.878	172.548	108,60
Material za vzdrž. Infrastrukture	161.054	141.425	87,81
Stroški električne energije	198.495	218.067	109,86
Stroški pogonskega goriva	171.061	156.756	91,64
Stroški kurilnega olja, plina	27.711	24.495	88,40
DI, ZS, ostali material	48.563	124.285	255,92
SKUPAJ	1.285.369	1.436.963	111,79

Stroški storitev

Razčlenitev stroškov storitev in predstavitev knjigovodskih podatkov:

(v EUR brez centov)

Vrsta stroška	Realizirano 2019	Realizirano 2020	Indeks 19/18
Storitve analiz in monitoringi	85.938	28.908	33,64
Storitve vzdrževanja O.S.	158.640	123.831	78,06
Storitve vzdrž. Infrastrukture	31.773	19.708	62,03
Ostale storitve drugih	2.900.957	3.647.187	125,72
Zavarovalne premije (premoženje družbe)	118.592	59.557	50,22
Dnevnice in kilometrine	2.220	3.999	180,15
Reklama in reprezentanca	17.531	9.888	56,40
Stroški najemnin infrastrukture	1.517.229	1.632.371	107,59
Stroški zavarovanja infrastrukture	89.764	138.698	154,51
SKUPAJ	4.922.645	5.664.148	115,06

3.3.2.2. Stroški dela

Komunalno podjetje je podpisnik kolektivne pogodbe komunalnih dejavnosti. V skladu z določbami kolektivne pogodbe in splošnimi akti družbe je vsako delovno mesto razvrščeno v ustrezni tarifni in plačilni razred in ovrednoteno z ustreznim koeficientom, ki odraža razmerje do najenostavnejšega dela. Plača zaposlenega je sestavljena iz osnovne plače, dela plače na podlagi individualno ocenjene delovne uspešnosti (do 20%), dodatkov (dodatka za minulo delo in stalnost (dodatki k osnovni plači so določeni za delovno dobo v višini 0,7% od osnovne plače za vsako izpolnjeno leto delovne dobe, dodatki za stalnost pa v višini 0,2% od osnovne plače za vsako izpolnjeno leto delovne dobe pri družbi) Delavcem se bruto urna postavka poveča za 30% za izmensko oziroma nočno delo, za 30% za nadurno delo in za 50% za delo ob nedeljah in praznikih, itd.) ter dela plačila za poslovno uspešnost.

Povprečna mesečna bruto plača na zaposlenega je za leto 2020 znašala 2.022,34 €. Vsem upravičencem je bil izplačan regres za letni dopust v znesku 1.799,66 in božičnica (poslovna uspešnost) v bruto znesku 641,85 €.

Znesek stroškov dela sestoji iz naslednjih postavk:

(v EUR brez centov)

Vrsta stroška	Realizirano 2019	Realizirano 2020	Indeks 20/19
Stroški plač	2.438.497	2.706.048	110,97
Stroški pokojninskih zavarovanj	306.728	282.981	92,26
Stroški drugih socialnih zavarovanj	172.306	255.728	148,42
Drugi stroški dela	528.064	743.900	140,87
SKUPAJ	3.445.596	3.988.657	115,76

Direktor družbe je edini član uprave in prejema plačo na podlagi individualne pogodbe o zaposlitvi, ki jo je z njim sklenil predsednik NS. Skupna izplačana bruto plača direktorju je v letu 2020 znašala 65.211,16 €. Skupaj vsi stroški uprave (bruto plače, prispevki delodajalca, prehrana, prevoz, dodatno pokojninsko zavarovanje) so za leto 2020 znašali 77.840,92 €.

Direktor je v letu 2020 dobil izplačan še regres v višini 1.799,66 € in božičnico v bruto znesku 641,85 €. Direktor po nastopu funkcije ni prejel nobenih sejin, nagrad ali deležev v dobičku.

Stroški sejin nadzornega sveta družbe z dajatvami so v letu 2020 znašali 2.519,05 € bruto.

3.3.2.3. Odpisi vrednosti

Amortizacija osnovnih sredstev

Amortizacija se obračunava od vrednosti neopredmetenih dolgoročnih sredstev in opredmetenih osnovnih sredstev. Zneski, ki se vračunavajo v nabavno vrednost osnovnih sredstev so prikazani pri razkritjih neopredmetenih dolgoročnih sredstev in opredmetenih osnovnih sredstev. Preostale vrednosti pri osnovnih sredstvih ne določamo, zato je osnova za amortizacijo enaka nabavni vrednosti osnovnih sredstev.

Osnovna sredstva podjetja se amortizirajo po stopnjah, ki se določijo ob aktiviranju vsakega posameznega osnovnega sredstva.

Amortizacijske stopnje za istovrstna sredstva so enake.

Pri vseh sredstvih se za obračun stroškov amortizacije za posamezno poslovno leto ter v obračunskih obdobjih znotraj leta uporablja enakomerna časovna metoda.

V letu 2020 je bila obračunana amortizacija osnovnih sredstev v naslednjih zneskih:

(v EUR brez centov)

Vrsta osnovnega sredstva	Amortizacija v letu 2019	Delež	Amortizacija v letu 2020	Delež	Indeks 20/19
Premoženjske pravice	6.724	2,3	5.052	1,8	75,1
Gradbeni objekti	8.448	2,9	8.372	3,1	99,1
Oprema	199.890	68,5	164.441	60,2	82,3
Zabojniki	76.881	26,3	95.439	34,9	124,1
SKUPAJ	291.942	100,0	273.304	100,00	93,6

Prevrednotovalni poslovni odhodki pri neopredmetenih dolgoročnih sredstvih in opredmetenih osnovnih sredstvih

(v EUR brez centov)

Naziv	Leto 2019	Leto 2020	Indeks 20/19
Izguba pri izločitvi O.S.	408	43.481	10.657,11

Prevrednotovalni poslovni odhodki pri obratnih sredstvih

(v EUR brez centov)

Naziv	Leto 2019	Leto 2020	Indeks 20/19
Prevrednotovanje obratnih sredstev zalog	0	3.244	-
Prevrednotovanje kot posledica odpisa terjatev	0	27.184	-
SKUPAJ	0	30.428	-

Prevrednotovanje posameznih vrst terjatev je že opisano pri izkazu bilance stanja pri točki 3.2.6. **Kratkoročne poslovne terjatve - kratkoročne terjatve do kupcev.**

3.3.2.4. Drugi poslovni odhodki

(v EUR brez centov)

Naziv	Realizirano 2019	Realizirano 2020	Indeks 20/19
Rezervacije za finančno jamstvo	248.255	248.255	100,00
Rezervacije za kočljive pogodbe	0	200.000	-
Dajatve, neodvisne od stroškov dela	17.717	16.776	94,69
Izdatki za varstvo okolja	190.710	193.207	101,31
Nagrade dijakom in študentom	10.854	16.842	155,17
Ostali stroški (dotacije in ostali stroški)	50.977	51.920	101,85
SKUPAJ	518.512	727.001	140,21

Prikaz poslovnih odhodkov po funkcionalnih skupinah:

(v EUR brez centov)

Vrsta stroška oz. odhodka	Proizvajalni stroški	Stroški prodajanja	Stroški splošnih dejavnosti	Skupaj 2020	Skupaj 2019
Stroški materiala	1.357.216	0	79.747	1.436.963	1.285.369
Stroški storitev	5.389.412	0	274.736	5.664.148	4.922.645
Stroški dela	3.234.558	0	754.099	3.988.657	3.445.596
Stroški amortizacije	248.351	0	24.952	273.304	291.942
Prevrednotovalni posl. odh.	6.034	0	67.875	73.909	408
Drugi poslovni odhodki	469.241	0	257.760	727.001	518.512
SKUPAJ	10.704.812	0	1.459.169	12.163.981	10.464.472

3.3.2.5. Finančni odhodki iz finančnih obveznosti

Finančni odhodki iz posojil, prejetih od bank:

(v EUR brez centov)

Naziv	Leto 2019	Leto 2020	Indeks 20/19
Odhodki iz posojil, prejetih od bank	266	0	-
SKUPAJ	266	0	-

Finančni odhodki iz drugih finančnih obveznosti

(v EUR brez centov)

Naziv	Leto 2019	Leto 2020	Indeks 20/19
Finančni odhodki iz leasingov	6.308	6.991	110,83
SKUPAJ	6.308	6.991	110,83

3.3.2.6. Finančni odhodki iz poslovnih obveznosti

Finančni odhodki iz drugih poslovnih obveznosti

(v EUR brez centov)

Naziv	Leto 2019	Leto 2020	Indeks 20/19
Odhodki za zamudne obresti	21	27	128,14
Odpravnine in jubilejne nagrade	4.358	1.808	36,48
SKUPAJ	4.379	1.835	36,86

3.3.2.7. Drugi odhodki

(v EUR brez centov)

Naziv	Leto 2019	Leto 2020	Indeks 20/19
Denarne kazni	2.400		0,00
Odškodnine kmetom in KS (odlagališče odpadkov)	98.040	96.004	97,92
Odškodnine - škodni dogodki		631	-
Druge neobičajne postavke	23	4	15,98
SKUPAJ	100.464	96.639	96,19

3.3.3. Davek iz dobička

Družba Komunala Slovenska Bistrica d.o.o. v skladu z ZDDPO-2 za leto 2020 ni imela obveznosti iz obračuna davka od dohodkov pravnih oseb, saj je bila v letu 2019 davčna osnova v celoti znižana z olajšavami.

Obračun davka in upoštevana povečanja oziroma zmanjšanja davčne osnove so prikazana v spodnji tabeli:

(v EUR brez centov)

PRIHODKI	12.430.936
Izvem prihodkov iz naslova oblikovanega PV terjatev po sklepu direktorja	42.714
DAVČNO PRIZNANI PRIHODKI	12.388.222
ODHODKI	12.269.446
Popravek odhodkov na raven davčno priznanih odhodkov - zmanjšanje	233.467
Nepriznani odh. v višini 50% oblikovanih rezerv, ki niso dav. priznane	129.697
Nepriznani odh. za obveznosti za davke od inventurnih primanjkljajev in razlik	203
Nepriznani odh. za zamudne obresti za davke in ostale dajatve	0
Nepriznani odhodki za kazni	0
Nepriznani odh. za donacije	6.942
Nepriznani odh. bonitet in drugih izplačil v zvezi z zaposlitvijo, ki niso obdav. z dohodnino	93.631
Nepriznani odh. v višini 50% reprezentance	1.734
Nepriznani odh. v višini 50% stroškov nadzornega sveta	1.260
Popravek odhodkov na raven davčno priznanih odhodkov - povečanje	10.843
Odpis terjatev	10.843
DAVČNO PRIZNANI ODHODKI	12.046.822
Razlika med davčno priznanimi prihodki in odhodki	341.400
<i>Sprememba davčne osnove zaradi prehoda na nov način računovodenja, pri spremembah računovodskih usmeritev, popravkih napak in prevrednotenjih</i>	0
Povečanje davčne osnove od izkoriščene davčne osnove za investicije, ki so bile izločene pred predp. rokom	2.660
Zmanjšanje davčne osnove iz naslova olajšave za zaposlovanje invalidov	61.801
Zmanjšanje davčne osnove iz naslova prostovoljnega dodatnega pokojninskega zavarovanja	81.881
Zmanjšanje davčne osnove iz naslova investiranja v osnovna sredstva	63.118
Zmanjšanje davčne osnove iz naslova donacij	9.502
OSNOVA ZA DAVEK	127.758

3.3.4. Čisti poslovni izid obračunskega obdobja

Družba v izkazu poslovnega izida v letu 2020 izkazuje dobiček v višini 161.490 €.

3.4. IZKAZ DRUGEGA VSEOBSEGAJOČEGA DONOSA

V tem izkazu, ki je bil (zaradi uskladitve z MSRP) predpisan tudi v slovenskih računovodskih standardih, naj bi se prikazala tudi uspešnost ali neuspešnost »poslovanja« družbe z vidika tistih sprememb v kapitalu, ki niso posledica vplačil ali izplačil lastnikom kapitala. Ugotavljanje drugega vseobsegajočega donosa je tako povezano s temeljnimi načeli bilanciranja oziroma z modeli vrednotenja sredstev družbe. Za družbe, ki spremembe vrednosti sredstev knjižijo tudi prek postavk prevrednotenja kapitala, se njihova uspešnost ne meri samo s prihodki in odhodki v izkazu poslovnega izida, temveč tudi s spremembami pri prevrednotovalnem presežku kapitala.

Družba mora po določbi SRS 32.8 za vrednotenje osnovnih sredstev uporabljati model nabavne vrednosti, to pomeni, da je v izkazu drugega vseobsegajočega donosa izkazan ugotovljen čisti dobiček poslovnega leta.

V izkazu drugega vseobsegajočega donosa so upoštevane tudi spremembe, ki se nanašajo na rezerve, nastale zaradi vrednotenja po pošteni vrednosti in predstavljajo aktuarske dobičke/izgube od določenih zaslužkov.

3.5. IZKAZ DENARNIH TOKOV

Izkaz denarnih tokov obravnava slovenski računovodski standard (SRS) 22. Namen tega standarda je enotno pripravljane informacij o preteklih spremembah stanja denarnih sredstev v obliki izkaza.

Izkaz denarnih tokov daje uporabnikom informacije, kako podjetje denarna sredstva in njihove ustrezne pridobiva in porablja ter kakšno je njihovo stanje na začetku in na koncu obračunskega obdobja.

Izkaz finančnega izida nam prikazuje prитоke in odtоke denarnih sredstev (in njihovih ustreznikov), ki jih je podjetje v posameznem obdobju ustvarilo pri poslovanju (ustvarjanju in prodajanju proizvodov in storitev), pri naložbenju (nalaganju finančnih sredstev v investicije in finančne naložbe) ter pri financiranju (pridobivanju finančnih sredstev iz zunanjih virov in njihovem vračanju). Na podlagi finančnih izidov posameznih dejavnosti lahko sklepamo iz katerih virov podjetje pridobiva denarna sredstva in kje jih porablja.

Izkaz finančnega izida sestavljen po posredni metodi (II. različica) prikazuje prитоke in odtоke, izračunane na podlagi podatkov iz izkaza poslovnega izida in sprememb kategorij v bilanci stanja ter dodatnih podatkov o nedenarnih zneskih, ki so vplivali na te kategorije. Pritоki in odtоki se približujejo pravim prejemkom in izdatkom denarnih sredstev v obdobju, zato se lahko iz izkaza finančnega izida sklepa tudi o sposobnosti pridobivanja denarja, kot najbolj likvidne oblike sredstev (finančna moč podjetja) ter o dolgoročni plačilni sposobnosti podjetja.

3.6. IZKAZ GIBANJA KAPITALA

Izkaz gibanja kapitala je sestavljen po različici I iz slovenskega računovodskega standarda (SRS) 23. V njem so prikazane spremembe vseh sestavin kapitala, zajetih v bilanci stanja.

Čeprav je izkaz gibanja kapitala namenjen predvsem zunanjemu poslovnemu poročanju, je uporaben tudi za notranje potrebe po informiranju o gibanju posameznih sestavin kapitala. Poslovodstvo namreč lažje pripravlja predloge in sprejema odločitve, povezane s kapitalom, če ima na voljo ustrezno pripravljene informacije, kakršne lahko dobi v izkazu gibanja kapitala.

Prikaz bilančnega dobička na dan 31. 12. 2020 je sledeč:

(v EUR brez centov)

	Kategorija	2019	2020	INDEKS 20/19
a)	Čisti poslovni izid poslovnega leta	111.614	161.490	144,69
b)	Preneseni čisti dobiček/prenesena čista izguba	332.323	441.167	132,75
c)	Zmanjšanje rezerv iz dobička	0	0	-
č)	Povečanje rezerv iz dobička po sklepu uprave	0	0	-
	Zakonske rezerve	0	0	-
	Rezerve za lastne delnice oziroma deleže	0	0	-
	Statutarne rezerve	0	0	-
	Druge rezerve iz dobička	0	0	-
	Bilančni dobiček/ izguba (a + b + c - č)	443.937	602.657	135,75

Dogodki po 31. 12. 2020

V obdobju od 31. 12. 2020 do potrditve računovodskih izkazov s strani družbenikov, ni bilo poslovnih dogodkov, ki bi pomembno vplivali na finančni, materialni in dohodkovni položaj družbe na dan 31. 12. 2020 ali ki bi zahtevali dodatna razkritja.

Predlog sklepa skupščine o razporeditvi bilančnega dobička

Bilančni dobiček družbe Komunala Slovenska Bistrica d.o.o, ki na dan 31. 12. 2020 znaša 602.657 €, ostane delno nerazporejen (202.657 €), delno v višini 400.000 € pa se nameni za projekt izgradnje nove »Poslovno tehnične baze na lokaciji ob avtocesti ob čistilni napravi na parc. št. 2768 KO Slovenska Bistrica«.

3.7. TVEGANJA

V nadaljevanju so opisane pomembnejše vrste tveganj, s katerimi se družba srečuje in njihovo obvladovanje:

	Opis tveganja	Način obvladovanja	Izpostavljenost
POSLOVNA TVEGANJA			
Prodaja in trženje	Tveganje izgube prihodkov.	Pravočasno odzivanje na spremembe pogojev poslovanja na trgu.	zmerna
Skladnost poslovanja	Tveganje neetičnega ravnanja ter zakonodajnih in davčnih sprememb.	Redno spremljanje zakonodaje in predpisov ter uvedba skladnosti poslovanja na vsa področja.	zmerna
OPERATIVNA TVEGANJA			
Zaposleni	Tveganje nastanka nezgod ali poškodb na delovnem mestu, tveganja, povezana z nenačrtovano večjo daljšo odsotnostjo in pomanjkanjem kadrov na trgu dela.	Usposabljanja, izvedba ukrepov na osnovi ocene tveganja delovnega mesta, upoštevanje navodil, zamenljivost kadra, novi načini pridobivanja novih kadrov, ustrezna in redna komunikacija z zaposlenimi.	zmerna
Varovanje premoženja	Nevarnost odtujitve in uničenja premoženja.	Sistematično spremljanje in aktivno varovanje ter izvedba potrebnih ukrepov.	zmerna
FINANČNA TVEGANJA			
Kreditno tveganje	Tveganje neplačil kupcev in s tem povezanih odpisov terjatev.	Uporaba instrumentov za zavarovanje plačil in aktivno upravljanje terjatev.	zmerna
Likvidnostno tveganje	Možnost pomanjkanja likvidnih sredstev za servisiranje poslovnih in finančnih obveznosti.	Načrtovanje likvidnosti, vnaprej dogovorjene kreditne linije.	zmerna
Nevarnost odškodninskih zahtevkov in civilnih tožb	Nevarnost škodnih dogodkov, ki jih družba povzroči zaradi škodnih dogodkov, ki jih družba povzroči nehote in naključno s svojo dejavnostjo.	Zavarovanje civilne in delodajalčeve odgovornosti.	zmerna

3.8. POSLOVANJE S POVEZANIMI OSEBAMI

V nadaljevanju prikazujemo poslovanje z lastniki družbe.

Poslovanje s kupci:

Občina	Promet v letu 2020	Saldo konec leta 2020
Slovenska Bistrica	3.648.469	602.116
Oplotnica	92.580	26.855
Poljčane	64.873	26.920
Makole	90.870	13.280
Rače-Fram	283.562	29.950
Kidričevo	56.182	2.025
Slovenske Konjice	66.641	0
Zreče	0	0
SKUPAJ	4.303.176	701.146

Poslovanje z dobavitelji:

Občina	Promet v letu 2020	Saldo konec leta 2020
Slovenska Bistrica	1.646.071	293.703
Rače-Fram	553.060	88.687
Makole	143.932	20.826
Slovenske Konjice	101.334	7.868
Poljčane	78.062	11.996
Kidričevo	76.665	10.952
Oplotnica	54.703	8.019
Zreče	0	0
SKUPAJ	2.653.828	442.052

3.9. RAČUNOVODSKI KAZALNIKI

Vrednost (v EUR)		Vrednost kazalnika		INDEKS TEKOČE/ PRETEKLO LETO
TEKOČE LETO	PRETEKLO LETO	TEKOČE LETO	PRETEKLO LETO	
2020	2019	2020	2019	

1. KAZALNIKI STANJA FINANCIRANJA

a) stopnja lastniškosti financiranja

kapital	656.611		0,11	
obveznosti do virov sredstev	6.086.294			

c) stopnja dolgoročnosti financiranja

kapital + dolgoročni dolgovi	3.071.602		0,50	
obveznosti do virov sredstev	6.086.294			

2. KAZALNIKI STANJA INVESTIRANJA

a) stopnja osnovnosti investiranja

osnovna sredstva (po neodpisani vrednosti)	1.043.342		0,17	
sredstva	6.086.293			

č) stopnja dolgoročnosti investiranja

osn. sred. + dolg. finan. nal. + dolg. poslovne terj.	1.051.872		0,17	
sredstva	6.086.293			

3. KAZALNIKI VODORAVNEGA FINANČNEGA USTROJA

a) kapitalska pokritost osnovnih sredstev

kapital	656.611		0,63	
osnovna sredstva (po neodpisani vrednosti)	1.043.342			

d) neposredna pokritost kratkoročnih obveznosti

likvidna sredstva	571.794		0,20	
kratkoročne obveznosti	2.851.159			

e) pospešena pokritost kratkoročnih obveznosti

likvidna sredstva + kratkoročne terjatve	2.929.463		1,03	
kratkoročne obveznosti	2.851.159			

f) kratkoročna pokritost kratkoročnih obveznosti

kratkoročna sredstva	4.985.279		1,75	
kratkoročne obveznosti	2.851.159			

4. KAZALNIKI GOSPODARNOSTI

a) gospodarnost poslovanja

poslovni prihodki	10.493.914		1,00	
poslovni odhodki	10.464.472			

5. KAZALNIKI DONOSNOSTI

a) čista dobičkonosnost kapitala

čisti dobiček v poslovnem obdobju	111.614		0,15	
povprečna vr. kapitala (brez č. dobička p. obd.)	727.977			

c) dividendnost osnovnega kapitala

vsota dividend za poslovno obdobje	0		0,00	
povprečna vrednost osnovnega kapitala	210.061			

3.10. IZKAZ REZULTATA IZ POSLOVANJA PO DEJAVNOSTIH

Slovenski računovodski standard 32 postavlja zahteve, da vsa javna podjetja, ne glede na velikost razčlenjujejo čiste prihodke od prodaje na tiste, ki so jih pridobile z opravljanjem javnih gospodarskih služb in tiste, ki so jih pridobila z opravljanjem drugih dejavnosti. Prav tako je potrebno tudi stroške prikazati ločeno glede na opravljanje gospodarskih javnih služb in stroške opravljanja drugih dejavnosti. Na osnovi tako prikazanih prihodkov in stroškov so izdelani izkazi poslovnega izida ločeno za vsako dejavnost gospodarskih javnih služb in ločeno za tržne dejavnosti.

Družba Komunala Slovenska Bistrica d.o.o. je v letu 2020 izvajala naslednje javne gospodarske službe:

- oskrba s pitno vodo,
- odvajanje in čiščenje komunalne in padavinske odpadne vode,
- zbiranje komunalnih odpadkov,
- obdelava določenih vrst komunalnih odpadkov,
- odlaganje ostankov predelave ali odstranjevanja komunalnih odpadkov,
- vzdrževanje lokalnih cest, ulic in javnih poti,
- urejanje, vzdrževanje in čiščenje javnih površin,
- vzdrževanje občinskih javnih cest,
- upravljanje s pokopališči, urejanje in vzdrževanje pokopališč.

Bistveno pri izvajanju teh dejavnosti je, da je pridobivanje ter storitev pod kontrolo cen, dejavnosti so predpisane s strani ustanovitelja in se izvajajo z infrastrukturo, ki je v lasti ustanovitelja oz. občine.

Družba izvaja tudi tržne dejavnosti, bodisi v navezavi na javne službe ali ločeno. Značilnost izvajanja teh storitev je, da se pridobivajo izvaja po tržnem načelu. Namen izvajanja teh storitev je izkoriščanje prostih kapacitet delovnih sredstev in delovne sile ter posledično nadomeščanje izpada prihodkov iz naslova javnih gospodarskih služb zaradi prenizkih cen.

DEJAVNOST		OSKRBA S PITNO VODO									
STR. MESTO	SKUPAJ DEJAVNOST	3010	3011	3012	3013	3014	SKUPAJ JAVNA SLUŽBA	3020	3021	SKUPAJ TRŽNA DEJAVNOST	
OPIS		OBČINA SL. BISTRICA	OBČINA OPLOTNICA	OBČINA KIDRIČEVO	OBČINA RAČE-FRAM	OBČINA MAKOLE		STORITVE	INVESTICIJE		
760	PRIHODKI OD PRODAJE PROIZ. IN STORITEV NA DOM. TRGU	2.743.449,43	1.407.758,59	96.763,68	170.938,73	148.558,13	184.958,67	2.008.977,80	243.759,88	490.711,75	734.471,63
768	DRUGI PRIHODKI POVEZANI S POSLOVNIMI UČINKI	35.890,16	18.470,89	1.713,69	8.899,34	2.219,44	1.343,04	32.646,40	1.516,15	1.727,61	3.243,76
769	PREVREDNOTOVALNI POSLOVNI PRIHODKI	0,00	0,00	0,00	0,00	0,00	0,00	0,00	0,00	0,00	0,00
770	PRIHODKI OD OBRESTI	154,84	105,29	10,84	12,39	10,84	15,48	154,84	0,00	0,00	0,00
775	FINANČNI PRIHODKI IZ POSOJIL DANIH DRUGIM (DEPOZITI)	0,00	0,00	0,00	0,00	0,00	0,00	0,00	0,00	0,00	0,00
776	FINANČNI PRIHODKI IZ POSLOVNIH TERJATEV (SCONTO)	0,00	0,00	0,00	0,00	0,00	0,00	0,00	0,00	0,00	0,00
777	FINANČNI PRIHODKI OD POSLOVNIH TERJATEV DO DRUGIH	1.176,68	800,14	82,37	94,13	82,37	117,67	1.176,68	0,00	0,00	0,00
786	PREJETE ODŠKODNINE	49.956,97	31.896,48	2.068,70	4.869,52	5.782,56	5.339,71	49.956,97	0,00	0,00	0,00
787	DRUGI PRIHODKI	719,72	489,41	50,38	57,58	50,38	71,97	719,72	0,00	0,00	0,00
788	POZITIVNE EVRSKE IZRAVNAVE	-2,47	-1,68	-0,17	-0,20	-0,17	-0,25	-2,47	0,00	0,00	0,00
789	OSTALI PRIHODKI, KI NISO POVEZANI S POSLOVNIMI UČINKI	99,00	73,26	0,00	14,85	8,91	0,00	97,02	1,98	0,00	1,98
	SKUPAJ PRIHODKI	2.831.444,33	1.459.592,38	100.689,49	184.886,34	156.712,46	191.846,29	2.093.726,96	245.278,01	492.439,36	737.717,37
400	STROŠKI MATERIALA	207.399,03	3.030,97	87,16	307,95	368,81	234,90	4.029,79	87.059,66	116.309,58	203.369,24
401	STROŠKI POMOŽNEGA MATERIALA	20.827,38	17.389,14	92,70	636,20	289,78	2.370,22	20.778,04	49,34	0,00	49,34
402	STROŠKI ENERGIE	88.481,13	58.769,71	1.533,82	9.377,89	10.807,34	7.938,16	88.426,92	54,21	0,00	54,21
403	STROŠKI NADOMESTNIH DELOV ZA O.S. IN MAT. ZA VZDRŽ.	121.236,55	77.098,33	10.055,33	13.754,04	7.561,60	12.737,83	121.207,13	29,42	0,00	29,42
404	ODPIS DROBNEGA INVENTARJA	17.500,75	11.767,68	904,33	1.718,98	1.285,63	1.672,70	17.349,32	151,43	0,00	151,43
405	USKLAD. STROŠKOV MAT. IN DI - INV. RAZLIKE	209,95	155,36	0,00	31,49	18,90	0,00	205,75	4,20	0,00	4,20
406	STROŠKI PISARNIŠKEGA MAT. IN STROKOVNE LITERATURE	620,71	452,69	7,74	85,37	53,65	11,06	610,51	10,20	0,00	10,20
407	DRUGI STROŠKI MATERIALA	712,19	615,22	5,00	27,30	30,22	32,72	710,46	1,73	0,00	1,73
410	STROŠKI STORITEV PRI IZDELAVI PROIZ. IN STORITEV	212.286,48	18.256,42	1.858,22	2.427,70	2.736,50	1.194,10	26.472,94	1.043,22	184.770,32	185.813,54
411	STROŠKI TRANSPORTNIH STORITEV	34.668,60	23.611,99	2.203,90	2.983,60	2.479,92	3.322,30	34.601,71	66,89	0,00	66,89
412	STROŠKI STORITEV V ZVEZI Z VZDRŽEVANJEM	17.458,55	11.409,29	413,02	2.060,78	2.554,00	855,66	17.292,75	165,80	0,00	165,80
413	NAJEMNINE	632.488,33	444.589,44	14.328,96	53.917,32	41.132,40	78.513,01	632.481,13	7,20	0,00	7,20
414	POVRAČILA STROŠKOV ZAPOSLENIM V ZVEZI Z DELOM	0,00	0,00	0,00	0,00	0,00	0,00	0,00	0,00	0,00	0,00
415	STROŠKI PLAČ. PROMETA IN BANČ. STOR. TER ZAV. PREMUJ	59.658,56	38.708,63	1.188,22	5.078,55	3.474,79	11.151,88	59.602,07	56,49	0,00	56,49
416	STROŠKI INTELKTUALNIH IN OSEBNIH STORITEV	32.141,73	18.301,84	3.562,92	2.883,06	3.254,72	4.106,52	32.109,06	32,67	0,00	32,67
417	STROŠKI SEJMOV, REKLAME IN REPREZENTANCE	57,20	42,33	0,00	8,58	5,15	0,00	56,06	1,14	0,00	1,14
418	STROŠKI STORITEV FIZIČNIH OSEB SKUPAJ Z DAJTVAMI	435,00	321,90	0,00	65,25	39,15	0,00	426,30	8,70	0,00	8,70
419	STROŠKI DRUGIH STORITEV	20.337,38	11.781,34	552,15	1.425,23	1.287,62	820,15	15.866,49	100,89	4.370,00	4.470,89
430	AMORTIZACIJA NEOPREDMETENIH SREDSTEV	16,20	11,99	0,00	2,43	1,46	0,00	15,88	0,32	0,00	0,32
431	AMORTIZACIJA ZGRADB	1.847,64	1.367,25	0,00	277,15	166,29	0,00	1.810,69	36,95	0,00	36,95
432	AMORTIZACIJA OPREME IN NADOMESTNIH DELOV	23.429,33	14.256,35	114,18	1.957,33	3.937,91	2.919,40	23.185,17	244,16	0,00	244,16
433	AMORTIZACIJA DROBNEGA INVENTARJA	0,00	0,00	0,00	0,00	0,00	0,00	0,00	0,00	0,00	0,00
441	REZERVACIJE ZA DANA JAMSTVA	0,00	0,00	0,00	0,00	0,00	0,00	0,00	0,00	0,00	0,00
442	REZERVACIJE ZA KOČLJIVE POGODBE	0,00	0,00	0,00	0,00	0,00	0,00	0,00	0,00	0,00	0,00
470	PLAČE ZAPOSLENIH	471.604,47	289.585,71	27.890,72	34.170,97	29.187,31	22.922,49	403.757,20	25.123,83	42.723,44	67.847,27
471	NADOMESTILA PLAČ ZAPOSLENIH	78.335,86	51.574,44	8.248,47	7.005,98	7.246,12	3.714,93	77.789,94	545,92	0,00	545,92
472	STROŠKI DODAT. POKOJNINSKEGA ZAVAROVANJA	16.354,43	9.844,99	1.764,65	1.239,39	1.281,09	2.145,10	16.275,22	79,21	0,00	79,21
473	REGRES ZA L.D., POVRAČILA IN DRUGI PREJEMKI ZAPOS.	105.526,93	65.886,50	8.178,09	7.980,90	6.629,23	8.628,93	97.303,65	3.305,54	4.917,74	8.223,28
474	DELODAJALČEVI PRISP. OD PLAČ, NADOMESTIL, POVRAČIL	90.734,54	54.644,07	5.370,53	6.371,31	5.554,10	4.457,63	76.397,64	5.371,76	8.965,14	14.336,90
478	DRUGI STROŠKI DELA	7.709,33	5.047,47	837,24	672,17	565,32	571,77	7.693,97	15,36	0,00	15,36
479	REZERVACIJE ZA POKOJNINE, JUBILEJNE NAGRADE	0,00	0,00	0,00	0,00	0,00	0,00	0,00	0,00	0,00	0,00
480	DAJATVE, KI NISO ODVISNE OD STROŠKOV	1.664,12	1.140,39	13,37	184,05	232,04	85,36	1.655,21	8,91	0,00	8,91
481	IZDATKI ZA VARSTVO OKOLJA	139.093,84	97.864,51	7.874,08	11.864,75	12.765,32	8.725,18	139.093,84	0,00	0,00	0,00
482	NAGRADE DUAKOM IN ŠTUDENTOM	6.189,84	4.298,39	0,00	784,53	470,72	531,60	6.085,24	104,60	0,00	104,60
489	DRUGI STROŠKI	1.179,83	744,69	108,69	101,14	85,63	112,03	1.152,18	5,05	22,60	27,65
720	PREVRED. POSLOVNI ODHODKI OSNOVNIH SREDSTEV	0,00	0,00	0,00	0,00	0,00	0,00	0,00	0,00	0,00	0,00
721	PREVRED. POSLOVNI ODHODKI ZALOG	3.243,59	2.400,26	0,00	486,54	291,92	0,00	3.178,72	64,87	0,00	64,87
723	PREVRED. POSLOVNI ODHODKI ODPISOV TERJATEV	170,59	126,24	0,00	25,59	15,35	0,00	167,18	3,41	0,00	3,41
741	FINANČNI ODHODKI IZ POSOJIL, PREJETIH OD BANK	0,00	0,00	0,00	0,00	0,00	0,00	0,00	0,00	0,00	0,00
743	FINANČNI ODHODKI IZ DRUGIH FINANČNIH OBVEZNOSTI	1.159,90	354,67	0,00	71,89	573,22	150,53	1.150,31	9,59	0,00	9,59
746	FINANČNI ODHODKI IZ DRUGIH POSLOVNIH OBVEZNOSTI	0,00	0,00	0,00	0,00	0,00	0,00	0,00	0,00	0,00	0,00
756	DENARNE KAZNI IN ODŠKODNINE	8.277,09	8.144,84	0,00	76,30	45,78	0,00	8.266,92	10,17	0,00	10,17
758	NEGATIVNE EVRSKE IZRAVNAVE	0,01	0,00	0,00	-0,01	0,00	-0,01	-0,02	0,02	0,01	0,03
	SKUPAJ STROŠKI, ODHODKI	2.423.057,06	1.343.595,04	97.193,49	170.061,70	146.428,99	179.926,15	1.937.205,37	123.772,86	362.078,83	485.851,69
	splošni stroški (uprava, FRS)	227.457,78	113.180,71	10.721,41	14.737,61	13.468,12	11.887,03	163.994,88	16.168,67	47.294,23	63.462,90
	POSLOVNI REZULTAT	180.929,49	2.816,63	-7.225,41	87,03	-3.184,65	33,11	-7.473,29	105.336,48	83.066,30	188.402,78

DEJAVNOST		ODVAJANJE ODPADNIH VODA								
STR. MESTO	OPIS	SKUPAJ DEJAVNOST	3110	3112	3113	3114	SKUPAJ JAVNA SLUŽBA	3120	3121	SKUPAJ TRŽNA DEJAVNOST
			OBČINA SL. BISTRICA	OBČINA MAKOLE	OBČINA POLJČANE	OBČINA RAČE-FRAM		STORITVE	INVESTICJE	
760	PRIHODKI OD PRODAJE PROIZ. IN STORITEV NA DOM. TRGU	942.211,81	536.814,59	7.695,20	58.249,77	195.317,71	798.077,27	4.927,62	139.206,92	144.134,54
768	DRUGI PRIHODKI POVEZANI S POSLOVNIMI UČINKI	169.163,97	151.652,03	5.610,58	11.872,68	0,00	169.135,29	0,00	28,68	28,68
769	PREVREDNOTOVALNI POSLOVNI PRIHODKI	0,00	0,00	0,00	0,00	0,00	0,00	0,00	0,00	0,00
770	PRIHODKI OD OBREŠTI	77,42	52,64	3,10	21,68	0,00	77,42	0,00	0,00	0,00
775	FINANČNI PRIHODKI IZ POSOJIL. DANIH DRUGIM (DEPOZITI)	0,00	0,00	0,00	0,00	0,00	0,00	0,00	0,00	0,00
776	FINANČNI PRIHODKI IZ POSLOVNIH TERJATEV (SCONTO)	138,22	0,00	0,00	0,00	0,00	0,00	0,00	138,22	138,22
777	FINANČNI PRIHODKI OD POSLOVNIH TERJATEV DO DRUGIH	588,34	400,07	23,53	164,74	0,00	588,34	0,00	0,00	0,00
786	PREJETE ODŠKODNINE	0,00	0,00	0,00	0,00	0,00	0,00	0,00	0,00	0,00
787	DRUGI PRIHODKI	359,86	244,71	14,39	100,76	0,00	359,86	0,00	0,00	0,00
788	POZITIVNE EVRSKE IZRAVNAVE	-1,24	-0,84	-0,05	-0,35	0,00	-1,24	0,00	0,00	0,00
789	OSTALI PRIHODKI, KI NISO POVEZANI S POSLOVNIMI UČINKI	0,00	0,00	0,00	0,00	0,00	0,00	0,00	0,00	0,00
	SKUPAJ PRIHODKI	1.112.538,38	689.163,20	13.346,75	70.409,28	195.317,71	968.236,94	4.927,62	139.373,82	144.301,44
400	STROŠKI MATERIALA	16.541,56	8.490,02	0,08	31,15	0,00	8.521,25	0,00	8.020,31	8.020,31
401	STROŠKI POMOŽNEGA MATERIALA	6.283,28	3.864,76	518,39	12,74	0,00	4.395,89	0,00	1.887,39	1.887,39
402	STROŠKI ENERGIJE	18.277,71	17.087,09	970,43	219,49	0,00	18.277,01	0,00	0,70	0,70
403	STROŠKI NADOMESTNIH DELOV ZA O.S. IN MAT. ZA VZDRŽ.	1.517,83	1.445,19	26,17	46,47	0,00	1.517,83	0,00	0,00	0,00
404	ODPIS DROBNEGA INVENTARJA	960,42	815,92	11,26	127,80	0,00	954,98	0,00	5,44	5,44
405	USKLAD. STROŠKOV MAT. IN DI - INV. RAZLIKE	0,00	0,00	0,00	0,00	0,00	0,00	0,00	0,00	0,00
406	STROŠKI PISARNIŠKEGA MAT. IN STROKOVNE LITERATURE	55,31	37,61	2,21	15,49	0,00	55,31	0,00	0,00	0,00
407	DRUGI STROŠKI MATERIALA	1,42	0,96	0,06	0,40	0,00	1,42	0,00	0,00	0,00
410	STROŠKI STORITEV PRI IZDELAVI PROIZ. IN STORITEV	281.833,12	76.518,48	2.717,13	7.755,53	99.809,01	186.800,15	1.943,80	93.089,17	95.032,97
411	STROŠKI TRANSPORTNIH STORITEV	16.573,52	11.866,10	602,38	4.098,79	0,00	16.567,27	0,00	6,25	6,25
412	STROŠKI STORITEV V ZVEZI Z VZDRŽEVANJEM	12.371,24	10.633,63	604,09	1.133,03	0,00	12.370,75	0,00	0,49	0,49
413	NAJEMINE	447.290,52	334.764,72	5.107,68	25.818,12	81.600,00	447.290,52	0,00	0,00	0,00
414	POVRAČILA STROŠKOV ZAPOSLENIM V ZVEZI Z DELOM	0,00	0,00	0,00	0,00	0,00	0,00	0,00	0,00	0,00
415	STROŠKI PLAČ. PROMETA IN BANČ. STOR. TER ZAV. PREMIJ	7.662,48	7.407,14	26,19	224,57	0,00	7.657,90	0,00	4,58	4,58
416	STROŠKI INTELKTUALNIH IN OSEBNIH STORITEV	779,69	592,53	19,96	164,45	0,00	776,94	0,00	2,75	2,75
417	STROŠKI SEJMOV, REKLAME IN REPREZENTANCE	0,00	0,00	0,00	0,00	0,00	0,00	0,00	0,00	0,00
418	STROŠKI STORITEV FIZIČNIH OSEB SKUPAJ Z DAJATVAMI	0,00	0,00	0,00	0,00	0,00	0,00	0,00	0,00	0,00
419	STROŠKI DRUGIH STORITEV	4.195,31	2.434,01	362,33	949,25	0,00	3.745,59	0,00	449,72	449,72
430	AMORTIZACIJA NEOPREDMETENIH SREDSTEV	79,54	77,92	0,00	1,46	0,00	79,38	0,00	0,16	0,16
431	AMORTIZACIJA ZGRADB	0,00	0,00	0,00	0,00	0,00	0,00	0,00	0,00	0,00
432	AMORTIZACIJA OPREME IN NADOMESTNIH DELOV	5.726,34	4.774,42	116,53	833,42	0,00	5.724,37	0,00	1,97	1,97
433	AMORTIZACIJA DROBNEGA INVENTARJA	0,00	0,00	0,00	0,00	0,00	0,00	0,00	0,00	0,00
441	REZERVACIJE ZA DANA JAMSTVA	0,00	0,00	0,00	0,00	0,00	0,00	0,00	0,00	0,00
442	REZERVACIJE ZA KOČLJIVE POGODBE	0,00	0,00	0,00	0,00	0,00	0,00	0,00	0,00	0,00
470	PLAČE ZAPOSLENIH	124.603,17	107.691,76	935,44	15.033,18	0,00	123.660,38	0,00	942,79	942,79
471	NADOMESTILA PLAČ ZAPOSLENIH	21.095,70	17.988,87	204,35	2.755,28	0,00	20.948,50	0,00	147,20	147,20
472	STROŠKI DODAT. POKOJNINSKEGA ZAVAROVANJA	3.452,23	2.908,57	41,33	481,03	0,00	3.430,93	0,00	21,30	21,30
473	REGRES ZA L. D., POVRAČILA IN DRUGI PREJEMKI ZAPOSLENIH	20.508,60	17.570,38	197,52	2.604,90	0,00	20.372,80	0,00	135,80	135,80
474	DELODAJALČEVI PRISP. OD PLAČ, NADOMESTIL, POVRAČIL	22.145,86	19.006,19	189,02	2.787,90	0,00	21.983,11	0,00	162,75	162,75
478	DRUGI STROŠKI DELA	1.558,93	1.317,83	19,69	213,05	0,00	1.550,57	0,00	8,36	8,36
479	REZERVACIJE ZA POKOJNINE, JUBILEJNE NAGRADE	0,00	0,00	0,00	0,00	0,00	0,00	0,00	0,00	0,00
480	DAJATVE, KI NISO ODVISNE OD STROŠKOV	321,15	255,55	8,20	57,40	0,00	321,15	0,00	0,00	0,00
481	IZDATKI ZA VARSTVO OKOLJA	0,00	0,00	0,00	0,00	0,00	0,00	0,00	0,00	0,00
482	NAGRADE DIJAKOM IN ŠTUDENTOM	0,00	0,00	0,00	0,00	0,00	0,00	0,00	0,00	0,00
489	DRUGI STROŠKI	168,76	140,91	2,22	24,62	0,00	167,75	0,00	1,01	1,01
720	PREVRED. POSLOVNI ODHODKI OSNOVNIH SREDSTEV	0,00	0,00	0,00	0,00	0,00	0,00	0,00	0,00	0,00
721	PREVRED. POSLOVNI ODHODKI ZALOG	0,00	0,00	0,00	0,00	0,00	0,00	0,00	0,00	0,00
723	PREVRED. POSLOVNI ODHODKI ODPISOV TERJATEV	0,00	0,00	0,00	0,00	0,00	0,00	0,00	0,00	0,00
741	FINANČNI ODHODKI IZ POSOJIL, PREJETIH OD BANK	0,00	0,00	0,00	0,00	0,00	0,00	0,00	0,00	0,00
743	FINANČNI ODHODKI IZ DRUGIH FINANČNIH OBVEZNOSTI	294,71	200,40	11,79	82,52	0,00	294,71	0,00	0,00	0,00
746	FINANČNI ODHODKI IZ DRUGIH POSLOVNIH OBVEZNOSTI	0,00	0,00	0,00	0,00	0,00	0,00	0,00	0,00	0,00
756	DENARNE KAZNI IN ODŠKODNINE	0,00	0,00	0,00	0,00	0,00	0,00	0,00	0,00	0,00
758	NEGATIVNE EVRSKE IZRAVNAVE	0,03	0,02	0,00	0,01	0,00	0,03	0,00	0,00	0,00
	SKUPAJ STROŠKI, ODHODKI	1.014.298,43	647.890,98	12.694,45	65.472,05	181.409,01	907.466,49	1.943,80	104.888,14	106.831,94
	splošni stroški (uprava, FRS)	73.261,05	40.092,77	992,51	5.181,82	13.041,11	59.308,21	253,90	13.698,94	13.952,84
	POSLOVNI REZULTAT	24.978,90	1.179,45	-340,21	-244,59	867,59	1.462,24	2.729,92	20.786,74	23.516,66

DEJAVNOST		ČIŠČENJE ODPADNIH VODA							
STR. MESTO	OPIS	SKUPAJ DEJAVNOST	3210	3212	3213	3214	SKUPAJ JAVNA SLUŽBA	3220	SKUPAJ TRŽNA DEJAVNOST
			OBČINA SL. BISTRICA	OBČINA MAKOLE	OBČINA POLJČANE	OBČINA RAČE-FRAM		STORITVE	
760	PRIHODKI OD PRODAJE PROIZ. IN STORITEV NA DOM. TRGU	1.266.515,76	1.012.595,24	9.581,04	1.911,34	207.584,80	1.231.672,42	34.843,34	34.843,34
768	DRUGI PRIHODKI POVEZANI S POSLOVNIMI UČINKI	34.049,75	18.977,10	13.556,13	1.449,98	0,00	33.983,21	66,54	66,54
769	PREVREDNOTOVALNI POSLOVNI PRIHODKI	0,00	0,00	0,00	0,00	0,00	0,00	0,00	0,00
770	PRIHODKI OD OBRESTI	77,42	75,87	1,55	0,00	0,00	77,42	0,00	0,00
775	FINANČNI PRIHODKI IZ POSOJIL DANIH DRUGIM (DEPOZITI)	0,00	0,00	0,00	0,00	0,00	0,00	0,00	0,00
776	FINANČNI PRIHODKI IZ POSLOVNIH TERJATEV (SCONTO)	42,98	42,12	0,86	0,00	0,00	42,98	0,00	0,00
777	FINANČNI PRIHODKI OD POSLOVNIH TERJATEV DO DRUGIH	588,34	576,57	11,77	0,00	0,00	588,34	0,00	0,00
786	PREJETE ODŠKODNINE	0,00	0,00	0,00	0,00	0,00	0,00	0,00	0,00
787	DRUGI PRIHODKI	359,86	352,66	7,20	0,00	0,00	359,86	0,00	0,00
788	POZITIVNE EVRSKE IZRAVNAVE	-1,23	-1,21	-0,02	0,00	0,00	-1,23	0,00	0,00
789	OSTALI PRIHODKI, KI NISO POVEZANI S POSLOVNIMI UČINKI	0,00	0,00	0,00	0,00	0,00	0,00	0,00	0,00
	SKUPAJ PRIHODKI	1.301.632,88	1.032.618,35	23.158,53	3.361,32	207.584,80	1.266.723,00	34.909,88	34.909,88
400	STROŠKI MATERIALA	5.025,04	3.748,42	1.251,60	0,00	0,00	5.000,02	25,02	25,02
401	STROŠKI POMOŽNEGA MATERIALA	42.375,44	41.843,52	531,19	0,00	0,00	42.374,71	0,73	0,73
402	STROŠKI ENERGIJE	86.440,84	82.882,01	3.558,83	0,00	0,00	86.440,84	0,00	0,00
403	STROŠKI NADOMESTNIH DELOV ZA O.S. IN MAT. ZA VZDRŽ.	36.568,70	36.160,90	177,40	230,40	0,00	36.568,70	0,00	0,00
404	ODPIS DROBNEGA INVENTARJA	3.447,71	3.403,52	34,35	0,00	0,00	3.437,87	9,84	9,84
405	USKLAD. STROŠKOV MAT. IN DI - INV. RAZLIKE	0,00	0,00	0,00	0,00	0,00	0,00	0,00	0,00
406	STROŠKI PISARNIŠKEGA MAT. IN STROKOVNE LITERATURE	1.261,43	1.236,20	25,23	0,00	0,00	1.261,43	0,00	0,00
407	DRUGI STROŠKI MATERIALA	607,62	530,00	77,62	0,00	0,00	607,62	0,00	0,00
410	STROŠKI STORITEV PRI IZDELAVI PROIZ. IN STORITEV	522.742,35	348.334,90	4.162,00	0,00	149.713,49	502.210,39	20.531,96	20.531,96
411	STROŠKI TRANSPORTNIH STORITEV	16.504,62	16.189,44	311,16	0,00	0,00	16.500,60	4,02	4,02
412	STROŠKI STORITEV V ZVEZI Z VZDRŽEVANJEM	15.894,06	15.668,96	175,10	0,00	50,00	15.894,06	0,00	0,00
413	NAJEMNINE	204.609,60	154.435,80	10.084,44	1.689,36	38.400,00	204.609,60	0,00	0,00
414	POVRAČILA STROŠKOV ZAPOSLENIM V ZVEZI Z DELOM	0,00	0,00	0,00	0,00	0,00	0,00	0,00	0,00
415	STROŠKI PLAČ. PROMETA IN BANČ. STOR. TER ZAV. PREMIJ	10.992,41	10.969,74	17,74	0,00	0,00	10.987,48	4,93	4,93
416	STROŠKI INTELKTUALNIH IN OSEBNIH STORITEV	1.726,19	1.715,11	11,08	0,00	0,00	1.726,19	0,00	0,00
417	STROŠKI SEJMOV, REKLAME IN REPREZENTANCE	0,00	0,00	0,00	0,00	0,00	0,00	0,00	0,00
418	STROŠKI STORITEV FIZIČNIH OSEB SKUPAJ Z DAJATVAMI	0,00	0,00	0,00	0,00	0,00	0,00	0,00	0,00
419	STROŠKI DRUGIH STORITEV	19.525,34	18.939,83	566,09	0,00	0,00	19.505,92	19,42	19,42
430	AMORTIZACIJA NEOPREDMETENIH SREDSTEV	2.078,55	2.037,31	40,92	0,00	0,00	2.078,23	0,32	0,32
431	AMORTIZACIJA ZGRADB	0,00	0,00	0,00	0,00	0,00	0,00	0,00	0,00
432	AMORTIZACIJA OPREME IN NADOMESTNIH DELOV	13.311,94	12.605,16	706,31	0,00	0,00	13.311,47	0,47	0,47
433	AMORTIZACIJA DROBNEGA INVENTARJA	13,35	13,08	0,27	0,00	0,00	13,35	0,00	0,00
441	REZERVACIJE ZA DANA JAMSTVA	0,00	0,00	0,00	0,00	0,00	0,00	0,00	0,00
442	REZERVACIJE ZA KOČLJIVE POGODBE	0,00	0,00	0,00	0,00	0,00	0,00	0,00	0,00
470	PLAČE ZAPOSLENIH	132.327,60	130.835,02	882,06	0,00	0,00	131.717,08	610,52	610,52
471	NADOMESTILA PLAČ ZAPOSLENIH	26.053,47	25.735,26	185,19	0,00	0,00	25.920,45	133,02	133,02
472	STROŠKI DODAT. POKOJNINSKEGA ZAVAROVANJA	4.285,99	4.233,88	33,87	0,00	0,00	4.267,75	18,24	18,24
473	REGRES ZA L. D., POVRAČILA IN DRUGI PREJEMKI ZAPOS.	30.282,88	29.949,45	191,07	0,00	0,00	30.140,52	142,36	142,36
474	DELODAJALČEVI PRISP. OD PLAČ, NADOMESTIL, POVRAČIL	27.614,89	27.299,37	176,14	0,00	0,00	27.475,51	139,38	139,38
478	DRUGI STROŠKI DELA	2.421,13	2.394,24	18,67	0,00	0,00	2.412,91	8,22	8,22
479	REZERVACIJE ZA POKOJNINE, JUBILEJNE NAGRADE	0,00	0,00	0,00	0,00	0,00	0,00	0,00	0,00
480	DAJATVE, KI NISO ODVISNE OD STROŠKOV	128,54	125,96	2,58	0,00	0,00	128,54	0,00	0,00
481	IZDATKI ZA VARSTVO OKOLJA	0,00	0,00	0,00	0,00	0,00	0,00	0,00	0,00
482	NAGRADE DUJAKOM IN ŠTUDENTOM	425,86	419,48	6,38	0,00	0,00	425,86	0,00	0,00
489	DRUGI STROŠKI	370,60	366,46	2,12	0,00	0,00	368,58	2,02	2,02
720	PREVRED. POSLOVNI ODHODKI OSNOVNIH SREDSTEV	0,00	0,00	0,00	0,00	0,00	0,00	0,00	0,00
721	PREVRED. POSLOVNI ODHODKI ZALOG	0,00	0,00	0,00	0,00	0,00	0,00	0,00	0,00
723	PREVRED.POSLOVNI ODHODKI ODPISOV TERJATEV	0,00	0,00	0,00	0,00	0,00	0,00	0,00	0,00
741	FINANČNI ODHODKI IZ POSOJIL, PREJETIH OD BANK	0,00	0,00	0,00	0,00	0,00	0,00	0,00	0,00
743	FINANČNI ODHODKI IZ DRUGIH FINANČNIH OBVEZNOSTI	0,00	0,00	0,00	0,00	0,00	0,00	0,00	0,00
746	FINANČNI ODHODKI IZ DRUGIH POSLOVNIH OBVEZNOSTI	0,00	0,00	0,00	0,00	0,00	0,00	0,00	0,00
756	DENARNE KAZNI IN ODŠKODNINE	0,00	0,00	0,00	0,00	0,00	0,00	0,00	0,00
758	NEGATIVNE EVRSKE IZRAVNAVE	0,04	0,04	0,00	0,00	0,00	0,04	0,00	0,00
	SKUPAJ STROŠKI, ODHODKI	1.207.036,19	972.073,06	23.229,41	1.919,76	188.163,49	1.185.385,72	21.650,47	21.650,47
	splošni stroški (uprava, FRS)	129.914,88	105.771,51	1.719,58	34,62	19.561,67	127.087,38	2.827,50	2.827,50
	POSLOVNI REZULTAT	-35.318,19	-45.226,22	-1.790,46	1.406,94	-140,36	-45.750,10	10.431,91	10.431,91

DEJAVNOST		RAVNANJE Z ODPADKI						
STR. MESTO	OPIS	SKUPAJ DEJAVNOST	3410	3411	3412	SKUPAJ JAVNA SLUŽBA	3420	SKUPAJ TRŽNA DEJAVNOST
			ODLAGANJE ODPADKOV	OBDELAVA ODPADKOV	ZBRANJE ODPADKOV		STORITVE	
760	PRIHODKI OD PRODAJE PROIZ. IN STORITEV NA DOM. TRGU	4.398.319,14	761.280,63	1.606.694,97	1.960.482,92	4.328.458,52	69.860,62	69.860,62
768	DRUGI PRIHODKI POVEZANI S POSLOVNIMI UČINKI	46.377,97	4.002,77	16.315,99	26.059,21	46.377,97	0,00	0,00
769	PREVREDNOTOVALNI POSLOVNI PRIHODKI	0,00	0,00	0,00	0,00	0,00	0,00	0,00
770	PRIHODKI OD OBRESTI	154,82	69,67	6,19	78,96	154,82	0,00	0,00
775	FINANČNI PRIHODKI IZ POSOJIL DANIH DRUGIM (DEPOZITI)	5.841,29	5.841,29	0,00	0,00	5.841,29	0,00	0,00
776	FINANČNI PRIHODKI IZ POSLOVNIH TERJATEV (SCONTO)	22,24	7,34	7,34	7,56	22,24	0,00	0,00
777	FINANČNI PRIHODKI OD POSLOVNIH TERJATEV DO DRUGIH	1.176,69	529,51	47,07	600,11	1.176,69	0,00	0,00
786	PREJETE ODŠKODNINE	3.930,49	0,00	2.341,49	1.589,00	3.930,49	0,00	0,00
787	DRUGI PRIHODKI	2.598,85	323,88	28,79	2.246,18	2.598,85	0,00	0,00
788	POZITIVNE EVRSKE IZRAVNAVE	-2,47	-1,11	-0,10	-1,26	-2,47	0,00	0,00
789	OSTALI PRIHODKI, KI NISO POVEZANI S POSLOVNIMI UČINKI	0,00	0,00	0,00	0,00	0,00	0,00	0,00
	SKUPAJ PRIHODKI	4.458.419,02	772.053,98	1.625.441,74	1.991.062,68	4.388.558,40	69.860,62	69.860,62
400	STROŠKI MATERIALA	78.341,34	786,76	8.093,57	65.506,19	74.386,52	3.954,82	3.954,82
401	STROŠKI POMOŽNEGA MATERIALA	14.937,38	697,73	9.486,41	4.753,24	14.937,38	0,00	0,00
402	STROŠKI ENERGIJE	137.381,95	12.302,80	43.040,19	82.038,96	137.381,95	0,00	0,00
403	STROŠKI NADOMESTNIH DELOV ZA O.S. IN MAT. ZA VZDRŽ.	117.363,41	975,99	55.946,88	60.440,54	117.363,41	0,00	0,00
404	ODPIS DROBNEGA INVENTARJA	27.602,86	3.074,36	10.623,88	13.904,62	27.602,86	0,00	0,00
405	USKLAD. STROŠKOV MAT. IN DI - INV. RAZLIKE	0,00	0,00	0,00	0,00	0,00	0,00	0,00
406	STROŠKI PISARNIŠKEGA MAT. IN STROKOVNE LITERATURE	1.924,77	227,17	181,81	1.515,79	1.924,77	0,00	0,00
407	DRUGI STROŠKI MATERIALA	947,01	259,28	293,71	394,02	947,01	0,00	0,00
410	STROŠKI STORITEV PRI IZDELAVI PROIZ. IN STORITEV	1.308.649,21	43.634,79	706.840,00	515.806,65	1.266.281,44	42.367,77	42.367,77
411	STROŠKI TRANSPORTNIH STORITEV	33.410,88	14.235,28	2.344,03	16.831,57	33.410,88	0,00	0,00
412	STROŠKI STORITEV V ZVEZI Z VZDRŽEVANJEM	137.327,05	29.828,43	54.819,58	52.679,04	137.327,05	0,00	0,00
413	NAJEMNINE	369.322,07	45.589,37	289.113,50	34.619,20	369.322,07	0,00	0,00
414	POVRAČILA STROŠKOV ZAPOSLENIM V ZVEZI Z DELOM	215,71	0,00	0,00	215,71	215,71	0,00	0,00
415	STROŠKI PLAČ. PROMETA IN BANČ. STOR. TER ZAV. PREMIJ	38.536,58	5.513,46	20.998,38	12.024,74	38.536,58	0,00	0,00
416	STROŠKI INTELKTUALNIH IN OSEBNIH STORITEV	10.796,47	2.198,13	3.947,18	4.651,16	10.796,47	0,00	0,00
417	STROŠKI SEJMOV, REKLAME IN REPREZENTANCE	51,67	17,05	17,05	17,57	51,67	0,00	0,00
418	STROŠKI STORITEV FIZIČNIH OSEB SKUPAJ Z DAJATVAMI	0,00	0,00	0,00	0,00	0,00	0,00	0,00
419	STROŠKI DRUGIH STORITEV	105.032,73	77.815,76	14.140,78	13.076,19	105.032,73	0,00	0,00
430	AMORTIZACIJA NEOPREDMETENIH SREDSTEV	48,60	16,04	16,04	16,52	48,60	0,00	0,00
431	AMORTIZACIJA ZGRADB	89,64	29,58	29,58	30,48	89,64	0,00	0,00
432	AMORTIZACIJA OPREME IN NADOMESTNIH DELOV	62.685,20	1.527,63	5.295,64	55.861,93	62.685,20	0,00	0,00
433	AMORTIZACIJA DROBNEGA INVENTARJA	95.296,55	0,00	0,00	95.296,55	95.296,55	0,00	0,00
441	REZERVACIJE ZA DANAJAMSTVA	248.255,04	248.255,04	0,00	0,00	248.255,04	0,00	0,00
442	REZERVACIJE ZA KOČLJIVE POGODBE	0,00	0,00	0,00	0,00	0,00	0,00	0,00
470	PLAČE ZAPOSLENIH	700.485,97	62.027,26	222.820,86	415.637,85	700.485,97	0,00	0,00
471	NADOMESTILA PLAČ ZAPOSLENIH	143.097,57	11.471,57	42.476,04	89.149,96	143.097,57	0,00	0,00
472	STROŠKI DODAT. POKOJNINSKEGA ZAVAROVANJA	25.044,15	1.952,48	7.369,15	15.722,52	25.044,15	0,00	0,00
473	REGRES ZA L.D., POVRAČILA IN DRUGI PREJEMKI ZAPOSLENIH	212.200,50	16.965,65	67.547,10	127.687,75	212.200,50	0,00	0,00
474	DELODAJALČEVI PRISP. OD PLAČ, NADOMESTIL, POVRAČIL	141.034,35	12.637,55	44.714,51	83.682,29	141.034,35	0,00	0,00
478	DRUGI STROŠKI DELA	17.975,00	1.200,25	5.767,87	11.006,88	17.975,00	0,00	0,00
479	REZERVACIJE ZA POKOJNINE, JUBILEJNE NAGRADE	0,00	0,00	0,00	0,00	0,00	0,00	0,00
480	DAJATVE, KI NISO ODVISNE OD STROŠKOV	3.540,12	800,93	800,93	1.938,26	3.540,12	0,00	0,00
481	IZDATKI ZA VARSTVO OKOLJA	54.113,58	54.113,58	0,00	0,00	54.113,58	0,00	0,00
482	NAGRADE DIJAKOM IN ŠTUDENTOM	2.365,95	246,91	1.392,74	726,30	2.365,95	0,00	0,00
489	DRUGI STROŠKI	2.330,10	186,26	741,15	1.402,69	2.330,10	0,00	0,00
720	PREVRED. POSLOVNI ODHODKI OSNOVNIH SREDSTEV	0,00	0,00	0,00	0,00	0,00	0,00	0,00
721	PREVRED. POSLOVNI ODHODKI ZALOG	0,00	0,00	0,00	0,00	0,00	0,00	0,00
723	PREVRED. POSLOVNI ODHODKI ODPISOV TERJATEV	0,00	0,00	0,00	0,00	0,00	0,00	0,00
741	FINANČNI ODHODKI IZ POSOJIL, PREJETIH OD BANK	0,00	0,00	0,00	0,00	0,00	0,00	0,00
743	FINANČNI ODHODKI IZ DRUGIH FINANČNIH OBVEZNOSTI	2.210,11	0,00	0,00	2.210,11	2.210,11	0,00	0,00
746	FINANČNI ODHODKI IZ DRUGIH POSLOVNIH OBVEZNOSTI	10,54	0,00	0,00	10,54	10,54	0,00	0,00
756	DENARNE KAZNI IN ODŠKODNINE	87.726,54	87.726,54	0,00	0,00	87.726,54	0,00	0,00
758	NEGATIVNE EVRSKE IZRAVNAVE	0,01	0,02	-0,03	0,02	0,01	0,00	0,00
	SKUPAJ STROŠKI, ODHODKI	4.180.350,61	736.313,65	1.618.858,53	1.778.855,84	4.134.028,02	46.322,59	46.322,59
	splošni stroški (uprava, FRS)	466.167,86	57.796,37	172.812,06	229.512,05	460.120,48	6.047,38	6.047,38
	POSLOVNI REZULTAT	-188.099,45	-22.056,04	-166.228,85	-17.305,21	-205.590,10	17.490,65	17.490,65

DEJAVNOST		POK. POGREBNA DEJAVNOST		
STR. MESTO		SKUPAJ DEJAVNOST	3610	3620
OPIS			POKOPALIŠČE SLB	POGREBNA DEJ.
760	PRIHODKI OD PRODAJE PROIZ. IN STORITEV NA DOM. TRGU	223.687,36	38.860,26	184.827,10
768	DRUGI PRIHODKI POVEZANI S POSLOVNIMI UČINKI	1.530,87	-185,66	1.716,53
769	PREVREDNOTOVALNI POSLOVNI PRIHODKI	0,00	0,00	0,00
770	PRIHODKI OD OBRESTI	3,41	3,41	0,00
775	FINANČNI PRIHODKI IZ POSOJIL DANIH DRUGIM (DEPOZITI)	0,00	0,00	0,00
776	FINANČNI PRIHODKI IZ POSLOVNIH TERJATEV (SCONTO)	133,80	0,00	133,80
777	FINANČNI PRIHODKI OD POSLOVNIH TERJATEV DO DRUGIH	42,01	42,01	0,00
786	PREJETE ODŠKODNINE	0,00	0,00	0,00
787	DRUGI PRIHODKI	2.515,51	2.515,51	0,00
788	POZITIVNE EVRSKE IZRAVNAVE	0,10	0,10	0,00
789	OSTALI PRIHODKI, KI NISO POVEZANI S POSLOVNIMI UČINKI	0,00	0,00	0,00
	SKUPAJ PRIHODKI	227.913,06	41.235,63	186.677,43
400	STROŠKI MATERIALA	20.468,01	1.439,00	19.029,01
401	STROŠKI POMOŽNEGA MATERIALA	209,89	179,89	30,00
402	STROŠKI ENERGIJE	3.711,29	2.619,61	1.091,68
403	STROŠKI NADOMESTNIH DELOV ZA O.S. IN MAT. ZA VZDRŽ.	186,67	27,25	159,42
404	ODPIS DROBNEGA INVENTARJA	13.665,71	0,00	13.665,71
405	USKLAD. STROŠKOV MAT. IN DI- INV. RAZLIKE	0,00	0,00	0,00
406	STROŠKI PISARNIŠKEGA MAT. IN STROKOVNE LITERATURE	1,07	1,07	0,00
407	DRUGI STROŠKI MATERIALA	96,76	96,76	0,00
410	STROŠKI STORITEV PRI IZDELAVI PROIZ. IN STORITEV	73.481,04	8.263,92	65.217,12
411	STROŠKI TRANSPORTNIH STORITEV	99,49	0,00	99,49
412	STROŠKI STORITEV V ZVEZI Z VZDRŽEVANJEM	870,53	841,85	28,68
413	NAJEMNINE	2.731,60	2.611,60	120,00
414	POVRAČILA STROŠKOV ZAPOSLENIM V ZVEZI Z DELOM	75,11	26,29	48,82
415	STROŠKI PLAČ, PROMETA IN BANČ. STOR. TER ZAV. PREMUJ	325,88	0,00	325,88
416	STROŠKI INTELAKTUALNIH IN OSEBNIH STORITEV	1.108,95	1.021,60	87,35
417	STROŠKI SEJMOV, REKLAME IN REPREZENTANCE	0,00	0,00	0,00
418	STROŠKI STORITEV FIZIČNIH OSEB SKUPAJ Z DAJATVAMI	1.985,27	0,00	1.985,27
419	STROŠKI DRUGIH STORITEV	7.494,81	3.376,00	4.118,81
430	AMORTIZACIJA NEOPREDMETENIH SREDSTEV	16,20	16,20	0,00
431	AMORTIZACIJA ZGRADB	0,00	0,00	0,00
432	AMORTIZACIJA OPREME IN NADOMESTNIH DELOV	427,54	81,35	346,19
433	AMORTIZACIJA DROBNEGA INVENTARJA	0,00	0,00	0,00
441	REZERVACIJE ZA DANA JAMSTVA	0,00	0,00	0,00
442	REZERVACIJE ZA KOČLJIVE POGODBE	0,00	0,00	0,00
470	PLAČE ZAPOSLENIH	28.645,66	5.977,42	22.668,24
471	NADOMESTILA PLAČ ZAPOSLENIH	3.407,05	140,22	3.266,83
472	STROŠKI DODAT. POKOJNINSKEGA ZAVAROVANJA	839,40	121,00	718,40
473	REGRES ZA L.D., POVRAČILA IN DRUGI PREJEMKI ZAPOSLENIH	4.751,54	729,29	4.022,25
474	DELODAJALČEVI PRISP. OD PLAČ, NADOMESTIL, POVRAČIL	5.275,96	1.029,19	4.246,77
478	DRUGI STROŠKI DELA	250,60	-162,89	413,49
479	REZERVACIJE ZA POKOJNINE, JUBILEJNE NAGRADE	0,00	0,00	0,00
480	DAJATVE, KI NISO ODVISNE OD STROŠKOV	60,00	0,00	60,00
481	IZDATKI ZA VARSTVO OKOLJA	0,00	0,00	0,00
482	NAGRADE DUJAKOM IN ŠTUDENTOM	1.726,14	436,65	1.289,49
489	DRUGI STROŠKI	1.382,46	1.232,00	150,46
720	PREVRED. POSLOVNI ODHODKI OSNOVNIH SREDSTEV	0,00	0,00	0,00
721	PREVRED. POSLOVNI ODHODKI ZALOG	0,00	0,00	0,00
723	PREVRED. POSLOVNI ODHODKI ODPISOV TERJATEV	1.599,22	1.599,22	0,00
741	FINANČNI ODHODKI IZ POSOJIL, PREJETIH OD BANK	0,00	0,00	0,00
743	FINANČNI ODHODKI IZ DRUGIH FINANČNIH OBVEZNOSTI	0,00	0,00	0,00
746	FINANČNI ODHODKI IZ DRUGIH POSLOVNIH OBVEZNOSTI	0,00	0,00	0,00
756	DENARNE KAZNI IN ODŠKODNINE	0,00	0,00	0,00
758	NEGATIVNE EVRSKE IZRAVNAVE	-0,48	0,00	-0,48
	SKUPAJ STROŠKI, ODHODKI	174.893,37	31.704,49	143.188,88
	splošni stroški (uprava, FRS)	22.850,80	4.143,15	18.707,65
	POSLOVNI REZULTAT	30.168,89	5.387,99	24.780,90

DEJAVNOST		UREJANJE JAVNIH POVRŠIN		
STR. MESTO		SKUPAJ DEJAVNOST	3710	3720
OPIS			JAVNE POVR. SLB	STORITVE
760	PRIHODKI OD PRODAJE PROIZ. IN STORITEV NA DOM. TRGU	785.417,15	596.580,64	188.836,51
768	DRUGI PRIHODKI POVEZANI S POSLOVNIMI UČINKI	16.627,29	16.288,41	338,88
769	PREVREDNOTOVALNI POSLOVNI PRIHODKI	0,00	0,00	0,00
770	PRIHODKI OD OBRESTI	0,00	0,00	0,00
775	FINANČNI PRIHODKI IZ POSOJIL DANIH DRUGIM (DEPOZITI)	0,00	0,00	0,00
776	FINANČNI PRIHODKI IZ POSLOVNIH TERJATEV (SCONTO)	0,00	0,00	0,00
777	FINANČNI PRIHODKI OD POSLOVNIH TERJATEV DO DRUGIH	0,00	0,00	0,00
786	PREJETE ODŠKODNINE	1.231,50	1.231,50	0,00
787	DRUGI PRIHODKI	0,00	0,00	0,00
788	POZITIVNE EVRSKE IZRAVNAVE	0,01	0,01	0,00
789	OSTALI PRIHODKI, KI NISO POVEZANI S POSLOVNIMI UČINKI	0,00	0,00	0,00
	SKUPAJ PRIHODKI	803.275,95	614.100,56	189.175,39
400	STROŠKI MATERIALA	57.948,87	28.843,03	29.105,84
401	STROŠKI POMOŽNEGA MATERIALA	2.418,18	2.405,72	12,46
402	STROŠKI ENERGIJE	9.756,59	9.756,59	0,00
403	STROŠKI NADOMESTNIH DELOV ZA O.S. IN MAT. ZA VZDRŽ.	15.131,44	14.572,98	558,46
404	ODPIS DROBNEGA INVENTARJA	11.988,09	11.988,09	0,00
405	USKLAD. STROŠKOV MAT. IN DI- INV. RAZLIKE	0,00	0,00	0,00
406	STROŠKI PISARNIŠKEGA MAT. IN STROKOVNE LITERATURE	119,05	119,05	0,00
407	DRUGI STROŠKI MATERIALA	43,98	43,98	0,00
410	STROŠKI STORITEV PRI IZDELAVI PROIZ. IN STORITEV	133.046,36	71.167,01	61.879,35
411	STROŠKI TRANSPORTNIH STORITEV	602,02	602,02	0,00
412	STROŠKI STORITEV V ZVEZI Z VZDRŽEVANJEM	4.229,83	4.229,83	0,00
413	NAJEMNINE	2.248,00	2.248,00	0,00
414	POVRAČILA STROŠKOV ZAPOSLENIM V ZVEZI Z DELOM	3.261,82	3.248,92	12,90
415	STROŠKI PLAČ, PROMETA IN BANČ. STOR. TER ZAV. PREMUJ	13.241,19	13.241,19	0,00
416	STROŠKI INTELKTUALNIH IN OSEBNIH STORITEV	869,78	869,78	0,00
417	STROŠKI SEJMOV, REKLAME IN REPREZENTANCE	50,50	50,50	0,00
418	STROŠKI STORITEV FIZIČNIH OSEB SKUPAJ Z DAJATVAMI	0,00	0,00	0,00
419	STROŠKI DRUGIH STORITEV	11.782,14	11.782,14	0,00
430	AMORTIZACIJA NEOPREDMETENIH SREDSTEV	16,20	16,20	0,00
431	AMORTIZACIJA ZGRADB	0,00	0,00	0,00
432	AMORTIZACIJA OPREME IN NADOMESTNIH DELOV	18.564,38	18.564,38	0,00
433	AMORTIZACIJA DROBNEGA INVENTARJA	52,10	52,10	0,00
441	REZERVACIJE ZA DANA JAMSTVA	0,00	0,00	0,00
442	REZERVACIJE ZA KOČLJIVE POGODBE	0,00	0,00	0,00
470	PLAČE ZAPOSLENIH	209.023,93	193.226,66	15.797,27
471	NADOMESTILA PLAČ ZAPOSLENIH	36.052,04	34.030,72	2.021,32
472	STROŠKI DODAT. POKOJNINSKEGA ZAVAROVANJA	7.237,76	6.967,76	270,00
473	REGRES ZA L.D., POVRAČILA IN DRUGI PREJEMKI ZAPOSLENIH	56.113,96	54.807,29	1.306,67
474	DELODAJALČEVI PRISP. OD PLAČ, NADOMESTIL, POVRAČIL	40.541,09	37.613,43	2.927,66
478	DRUGI STROŠKI DELA	4.655,35	4.655,35	0,00
479	REZERVACIJE ZA POKOJNINE, JUBILEJNE NAGRADE	0,00	0,00	0,00
480	DAJATVE, KI NISO ODVISNE OD STROŠKOV	152,04	152,04	0,00
481	IZDATKI ZA VARSTVO OKOLJA	0,00	0,00	0,00
482	NAGRADE DUJAKOM IN ŠTUDENTOM	1.099,32	1.099,32	0,00
489	DRUGI STROŠKI	1.155,69	1.155,69	0,00
720	PREVRED. POSLOVNI ODHODKI OSNOVNIH SREDSTEV	1.020,80	1.020,80	0,00
721	PREVRED. POSLOVNI ODHODKI ZALOG	0,00	0,00	0,00
723	PREVRED. POSLOVNI ODHODKI ODPISOV TERJATEV	0,00	0,00	0,00
741	FINANČNI ODHODKI IZ POSOJIL, PREJETIH OD BANK	0,00	0,00	0,00
743	FINANČNI ODHODKI IZ DRUGIH FINANČNIH OBVEZNOSTI	1.116,96	1.116,96	0,00
746	FINANČNI ODHODKI IZ DRUGIH POSLOVNIH OBVEZNOSTI	0,00	0,00	0,00
756	DENARNE KAZNI IN ODŠKODNINE	631,20	631,20	0,00
758	NEGATIVNE EVRSKE IZRAVNAVE	-0,01	-0,01	0,00
	SKUPAJ STROŠKI, ODHODKI	644.170,65	530.278,72	113.891,93
	splošni stroški (uprava, FRS)	82.978,41	68.102,31	14.876,10
	POSLOVNI REZULTAT	76.126,89	15.719,53	60.407,36

DEJAVNOST		VZDRŽEVANJE L. CEST IN ULIC		
STR. MESTO		SKUPAJ DEJAVNOST	4010	4020
OPIS			OBČINA SL. BISTRICA	STORITVE
760	PRIHODKI OD PRODAJE PROIZ. IN STORITEV NA DOM. TRGU	1.374.737,17	972.265,62	402.471,55
768	DRUGI PRIHODKI POVEZANI S POSLOVNIMI UČINKI	14.058,20	11.673,67	2.384,53
769	PREVREDNOTOVALNI POSLOVNI PRIHODKI	0,00	0,00	0,00
770	PRIHODKI OD OBRESTI	0,00	0,00	0,00
775	FINANČNI PRIHODKI IZ POSOJIL DANIH DRUGIM (DEPOZITI)	0,00	0,00	0,00
776	FINANČNI PRIHODKI IZ POSLOVNIH TERJATEV (SCONTO)	0,00	0,00	0,00
777	FINANČNI PRIHODKI OD POSLOVNIH TERJATEV DO DRUGIH	0,00	0,00	0,00
786	PREJETE ODŠKODNINE	0,00	0,00	0,00
787	DRUGI PRIHODKI	0,00	0,00	0,00
788	POZITIVNE EVRSKE IZRAVNAVE	0,00	0,00	0,00
789	OSTALI PRIHODKI, KI NISO POVEZANI S POSLOVNIMI UČINKI	0,00	0,00	0,00
	SKUPAJ PRIHODKI	1.388.795,37	983.939,29	404.856,08
400	STROŠKI MATERIALA	108.091,90	60.057,59	48.034,31
401	STROŠKI POMOŽNEGA MATERIALA	4.767,22	3.876,60	890,62
402	STROŠKI ENERGIJE	27.964,22	23.355,39	4.608,83
403	STROŠKI NADOMESTNIH DELOV ZA O.S. IN MAT. ZA VZDRŽ.	15.949,96	12.996,40	2.953,56
404	ODPIS DROBNEGA INVENTARJA	9.275,37	7.436,67	1.838,70
405	USKLAD. STROŠKOV MAT. IN DI- INV. RAZLIKE	0,00	0,00	0,00
406	STROŠKI PISARNIŠKEGA MAT. IN STROKOVNE LITERATURE	560,00	476,00	84,00
407	DRUGI STROŠKI MATERIALA	10,86	10,43	0,43
410	STROŠKI STORITEV PRI IZDELAVI PROIZ. IN STORITEV	513.797,19	378.477,32	135.319,87
411	STROŠKI TRANSPORTNIH STORITEV	1.435,54	1.214,86	220,68
412	STROŠKI STORITEV V ZVEZI Z VZDRŽEVANJEM	9.166,45	7.479,35	1.687,10
413	NAJEMNINE	0,00	0,00	0,00
414	POVRAČILA STROŠKOV ZAPOSLENIM V ZVEZI Z DELOM	403,67	343,12	60,55
415	STROŠKI PLAČ, PROMETA IN BANČ. STOR. TER ZAV. PREMUJ	15.165,21	13.607,55	1.557,66
416	STROŠKI INTELKTUALNIH IN OSEBNIH STORITEV	2.434,38	2.001,57	432,81
417	STROŠKI SEJMOV, REKLAME IN REPREZENTANCE	205,11	152,98	52,13
418	STROŠKI STORITEV FIZIČNIH OSEB SKUPAJ Z DAJATVAMI	0,00	0,00	0,00
419	STROŠKI DRUGIH STORITEV	13.725,35	7.304,93	6.420,42
430	AMORTIZACIJA NEOPREDMETENIH SREDSTEV	97,20	69,66	27,54
431	AMORTIZACIJA ZGRADB	115,92	98,53	17,39
432	AMORTIZACIJA OPREME IN NADOMESTNIH DELOV	24.373,12	16.998,89	7.374,23
433	AMORTIZACIJA DROBNEGA INVENTARJA	65,69	34,99	30,70
441	REZERVACIJE ZA DANA JAMSTVA	0,00	0,00	0,00
442	REZERVACIJE ZA KOČLJIVE POGODBE	0,00	0,00	0,00
470	PLAČE ZAPOSLENIH	244.668,20	191.868,98	52.799,22
471	NADOMESTILA PLAČ ZAPOSLENIH	44.217,48	35.767,57	8.449,91
472	STROŠKI DODAT. POKOJNINSKEGA ZAVAROVANJA	7.599,85	6.219,87	1.379,98
473	REGRES ZA L.D., POVRAČILA IN DRUGI PREJEMKI ZAPOSLENIH	61.323,88	50.028,25	11.295,63
474	DELODAJALČEVI PRISP. OD PLAČ, NADOMESTIL, POVRAČIL	48.427,32	38.204,33	10.222,99
478	DRUGI STROŠKI DELA	5.073,23	4.280,51	792,72
479	REZERVACIJE ZA POKOJNINE, JUBILEJNE NAGRADE	0,00	0,00	0,00
480	DAJATVE, KI NISO ODVISNE OD STROŠKOV	1.530,38	1.300,82	229,56
481	IZDATKI ZA VARSTVO OKOLJA	0,00	0,00	0,00
482	NAGRADE DUJAKOM IN ŠTUDENTOM	1.304,77	1.042,69	262,08
489	DRUGI STROŠKI	683,20	570,86	112,34
720	PREVRED. POSLOVNI ODHODKI OSNOVNIH SREDSTEV	0,00	0,00	0,00
721	PREVRED. POSLOVNI ODHODKI ZALOG	0,00	0,00	0,00
723	PREVRED. POSLOVNI ODHODKI ODPISOV TERJATEV	0,00	0,00	0,00
741	FINANČNI ODHODKI IZ POSOJIL, PREJETIH OD BANK	0,00	0,00	0,00
743	FINANČNI ODHODKI IZ DRUGIH FINANČNIH OBVEZNOSTI	2.209,67	1.377,35	832,32
746	FINANČNI ODHODKI IZ DRUGIH POSLOVNIH OBVEZNOSTI	0,00	0,00	0,00
756	DENARNE KAZNI IN ODŠKODNINE	0,00	0,00	0,00
758	NEGATIVNE EVRSKE IZRAVNAVE	-0,01	0,00	-0,01
	SKUPAJ STROŠKI, ODHODKI	1.164.642,33	866.654,06	297.988,27
	splošni stroški (uprava, FRS)	151.450,03	112.534,42	38.915,61
	POSLOVNI REZULTAT	72.703,01	4.750,81	67.952,20

DEJAVNOST		UPRAVA IN FINANČNO RAČ. SLUŽBA				
STR. MESTO		SKUPAJ DEJAVNOST	5000	5024	5100	5120
OPIS			UPRAVA	STORITVE UPRAVA	FRS	STORITVE FRS
760	PRIHODKI OD PRODAJE PROIZ. IN STORITEV NA DOM. TRGU	138.434,46	0,00	122.854,61	3.601,54	11.978,31
768	DRUGI PRIHODKI POVEZANI S POSLOVNIMI UČINKI	25.796,24	11.672,53	5.656,05	8.467,66	0,00
769	PREVREDNOTOVALNI POSLOVNI PRIHODKI	42.713,62	42.713,62	0,00	0,00	0,00
770	PRIHODKI OD OBRESTI	51,61	0,00	0,00	51,61	0,00
775	FINANČNI PRIHODKI IZ POSOJIL DANIH DRUGIM (DEPOZITI)	43,67	43,67	0,00	0,00	0,00
776	FINANČNI PRIHODKI IZ POSLOVNIH TERJATEV (SCONTO)	0,00	0,00	0,00	0,00	0,00
777	FINANČNI PRIHODKI OD POSLOVNIH TERJATEV DO DRUGIH	4.324,47	0,00	0,00	4.324,47	0,00
786	PREJETE ODŠKODNINE	97,19	0,00	97,19	0,00	0,00
787	DRUGI PRIHODKI	95.358,44	269,46	890,04	94.198,94	0,00
788	POZITIVNE EVRSKE IZRAVNAVE	7,31	3,02	0,00	4,29	0,00
789	OSTALI PRIHODKI, KI NISO POVEZANI S POSLOVNIMI UČINKI	90,00	90,00	0,00	0,00	0,00
	SKUPAJ PRIHODKI	306.917,01	54.792,30	129.497,89	110.648,51	11.978,31
400	STROŠKI MATERIALA	8.028,23	1.820,04	6.208,19	0,00	0,00
401	STROŠKI POMOŽNEGA MATERIALA	5.724,06	5.468,45	208,11	47,50	0,00
402	STROŠKI ENERGIJE	27.304,64	10.404,55	16.805,92	94,17	0,00
403	STROŠKI NADOMESTNIH DELOV ZA O.S. IN MAT. ZA VZDRŽ.	6.018,92	4.714,52	1.304,40	0,00	0,00
404	ODPIS DROBNEGA INVENTARJA	21.785,30	19.164,10	1.426,70	1.194,50	0,00
405	USKLAD. STROŠKOV MAT. IN DI - INV. RAZLIKE	0,00	0,00	0,00	0,00	0,00
406	STROŠKI PISARNIŠKEGA MAT. IN STROKOVNE LITERATURE	7.398,92	6.476,89	0,00	922,03	0,00
407	DRUGI STROŠKI MATERIALA	3.487,34	3.487,34	0,00	0,00	0,00
410	STROŠKI STORITEV PRI IZDELAVI PROIZ. IN STORITEV	2.600,36	2.600,36	0,00	0,00	0,00
411	STROŠKI TRANSPORTNIH STORITEV	20.462,93	10.094,69	491,58	9.876,66	0,00
412	STROŠKI STORITEV V ZVEZI Z VZDRŽEVANJEM	14.680,96	12.993,08	1.687,88	0,00	0,00
413	NAJEMNINE	3.240,00	1.800,00	0,00	1.440,00	0,00
414	POVRAČILA STROŠKOV ZAPOSLENIM V ZVEZI Z DELOM	42,20	35,20	0,00	7,00	0,00
415	STROŠKI PLAČ, PROMETA IN BANČ. STOR. TER ZAV. PREMU	68.645,66	66.781,52	686,02	1.178,12	0,00
416	STROŠKI INTELKTUALNIH IN OSEBNIH STORITEV	134.467,19	63.589,97	1.574,16	69.303,06	0,00
417	STROŠKI SEJMOV, REKLAME IN REPREZENTANCE	9.523,76	9.523,76	0,00	0,00	0,00
418	STROŠKI STORITEV FIZIČNIH OSEB SKUPAJ Z DAJATVAMI	2.519,05	2.519,05	0,00	0,00	0,00
419	STROŠKI DRUGIH STORITEV	18.553,81	13.810,07	229,37	4.514,37	0,00
430	AMORTIZACIJA NEOPREDMETENIH SREDSTEV	2.699,32	2.472,81	23,79	202,72	0,00
431	AMORTIZACIJA ZGRADB	6.318,41	6.166,20	152,21	0,00	0,00
432	AMORTIZACIJA OPREME IN NADOMESTNIH DELOV	15.923,19	14.336,49	50,26	1.536,44	0,00
433	AMORTIZACIJA DROBNEGA INVENTARJA	11,40	11,40	0,00	0,00	0,00
441	REZERVACIJE ZA DANA JAMSTVA	0,00	0,00	0,00	0,00	0,00
442	REZERVACIJE ZA KOČLJIVE POGODBE	200.000,00	200.000,00	0,00	0,00	0,00
470	PLAČE ZAPOSLENIH	444.037,61	219.700,77	79.165,85	145.170,99	0,00
471	NADOMESTILA PLAČ ZAPOSLENIH	62.135,58	24.514,55	15.898,69	21.722,34	0,00
472	STROŠKI DODAT. POKOJNINSKEGA ZAVAROVANJA	16.552,40	7.212,32	4.005,83	5.334,25	0,00
473	REGRES ZA L.D., POVRAČILA IN DRUGI PREJEMKI ZAPOSLENIH	88.350,94	27.688,93	13.740,70	46.921,31	0,00
474	DELODAJALČEVI PRISP. OD PLAČ, NADOMESTIL, POVRAČIL	81.568,79	38.076,84	15.878,17	27.613,78	0,00
478	DRUGI STROŠKI DELA	3.838,61	765,89	845,92	2.226,80	0,00
479	REZERVACIJE ZA POKOJNINE, JUBILEJNE NAGRADE	57.615,00	57.615,00	0,00	0,00	0,00
480	DAJATVE, KI NISO ODVISNE OD STROŠKOV	9.379,89	9.078,84	188,92	112,13	0,00
481	IZDATKI ZA VARSTVO OKOLJA	0,00	0,00	0,00	0,00	0,00
482	NAGRADE DIJAKOM IN ŠTUDENTOM	3.730,02	3.214,41	0,00	515,61	0,00
489	DRUGI STROŠKI	44.649,61	15.336,14	357,07	28.956,40	0,00
720	PREVRED. POSLOVNI ODHODKI OSNOVNIH SREDSTEV	42.460,50	42.460,50	0,00	0,00	0,00
721	PREVRED. POSLOVNI ODHODKI ZALOG	0,00	0,00	0,00	0,00	0,00
723	PREVRED. POSLOVNI ODHODKI ODPISOV TERJATEV	25.414,51	25.414,51	0,00	0,00	0,00
741	FINANČNI ODHODKI IZ POSOJIL, PREJETIH OD BANK	0,00	0,00	0,00	0,00	0,00
743	FINANČNI ODHODKI IZ DRUGIH FINANČNIH OBVEZNOSTI	0,00	0,00	0,00	0,00	0,00
746	FINANČNI ODHODKI IZ DRUGIH POSLOVNIH OBVEZNOSTI	1.824,56	1.824,56	0,00	0,00	0,00
756	DENARNE KAZNI IN ODŠKODNINE	0,00	0,00	0,00	0,00	0,00
758	NEGATIVNE EVRSKE IZRAVNAVE	4,13	3,98	0,00	0,15	0,00
	SKUPAJ STROŠKI, ODHODKI	1.460.997,80	931.177,73	160.929,74	368.890,33	0,00
	splošni stroški (uprava, FRS)	1.154.080,81				
	POSLOVNI REZULTAT	0,00	0,00	0,00	0,00	0,00

DEJAVNOST		SKUPAJ PODJETJE	SKUPAJ JAVNA SLUŽBA	SKUPAJ TRŽNA DEJAVNOST
STR. MESTO				
OPIS				
760	PRIHODKI OD PRODAJE PROIZ. IN STORITEV NA DOM. TRGU	11.872.772,28	9.978.494,07	1.894.278,21
768	DRUGI PRIHODKI POVEZANI S POSLOVNIMI UČINKI	343.494,45	330.059,48	13.434,97
769	PREVREDNOTOVALNI POSLOVNI PRIHODKI	42.713,62	42.713,62	0,00
770	PRIHODKI OD OBRESTI	519,52	519,52	0,00
775	FINANČNI PRIHODKI IZ POSOJIL DANIH DRUGIM (DEPOZITI)	5.884,96	5.884,96	0,00
776	FINANČNI PRIHODKI IZ POSLOVNIH TERJATEV (SCONTO)	337,24	65,22	272,02
777	FINANČNI PRIHODKI OD POSLOVNIH TERJATEV DO DRUGIH	7.896,53	7.896,53	0,00
786	PREJETE ODŠKODNINE	55.216,15	55.118,96	97,19
787	DRUGI PRIHODKI	101.912,24	101.022,20	890,04
788	POZITIVNE EVRSKE IZRAVNAVE	0,01	0,01	0,00
789	OSTALI PRIHODKI, KI NISO POVEZANI S POSLOVNIMI UČINKI	189,00	187,02	1,98
	SKUPAJ PRIHODKI	12.430.936,00	10.521.961,59	1.908.974,41
400	STROŠKI MATERIALA	501.843,98	184.097,24	317.746,74
401	STROŠKI POMOŽNEGA MATERIALA	97.542,83	94.464,18	3.078,65
402	STROŠKI ENERGIJE	399.318,37	376.757,03	22.561,34
403	STROŠKI NADOMESTNIH DELOV ZA O.S. IN MAT. ZA VZDRŽ.	313.973,48	308.968,22	5.005,26
404	ODPIS DROBNEGA INVENTARJA	106.226,21	89.128,39	17.097,82
405	USKLAD. STROŠKOV MAT. IN DI - INV. RAZLIKE	209,95	205,75	4,20
406	STROŠKI PISARNIŠKEGA MAT. IN STROKOVNE LITERATURE	11.941,26	11.847,06	94,20
407	DRUGI STROŠKI MATERIALA	5.907,18	5.905,02	2,16
410	STROŠKI STORITEV PRI IZDELAVI PROIZ. IN STORITEV	3.048.436,11	2.442.273,53	606.162,58
411	STROŠKI TRANSPORTNIH STORITEV	123.757,60	122.868,69	888,91
412	STROŠKI STORITEV V ZVEZI Z VZDRŽEVANJEM	211.998,67	208.428,72	3.569,95
413	NAJEMNINE	1.661.930,12	1.661.802,92	127,20
414	POVRAČILA STROŠKOV ZAPOSLENIM V ZVEZI Z DELOM	3.998,51	3.876,24	122,27
415	STROŠKI PLAČ. PROMETA IN BANČ. STOR. TER ZAV. PREMIJ	214.227,97	211.592,41	2.635,56
416	STROŠKI INTELKTUALNIH IN OSEBNIH STORITEV	184.324,38	182.194,64	2.129,74
417	STROŠKI SEJMOV, REKLAME IN REPREZENTANCE	9.888,24	9.834,97	53,27
418	STROŠKI STORITEV FIZIČNIH OSEB SKUPAJ Z DAJATVAMI	4.939,32	2.945,35	1.993,97
419	STROŠKI DRUGIH STORITEV	200.646,87	184.938,24	15.708,63
430	AMORTIZACIJA NEOPREDMETENIH SREDSTEV	5.051,81	4.999,68	52,13
431	AMORTIZACIJA ZGRADB	8.371,61	8.165,06	206,55
432	AMORTIZACIJA OPREME IN NADOMESTNIH DELOV	164.441,04	156.423,76	8.017,28
433	AMORTIZACIJA DROBNEGA INVENTARJA	95.439,09	95.408,39	30,70
441	REZERVACIJE ZA DANA JAMSTVA	248.255,04	248.255,04	0,00
442	REZERVACIJE ZA KOČLJIVE POGODBE	200.000,00	200.000,00	0,00
470	PLAČE ZAPOSLENIH	2.355.396,61	2.115.565,45	239.831,16
471	NADOMESTILA PLAČ ZAPOSLENIH	414.394,75	383.931,86	30.462,89
472	STROŠKI DODAT. POKOJNINSKEGA ZAVAROVANJA	81.366,21	74.873,25	6.492,96
473	REGRES ZA L.D., POVRAČILA IN DRUGI PREJEMKI ZAPOSLENIH	579.059,23	540.192,54	38.866,69
474	DELODAJALČEVI PRISP. OD PLAČ, NADOMESTIL, POVRAČIL	457.342,80	409.428,18	47.914,62
478	DRUGI STROŠKI DELA	43.482,18	41.398,11	2.084,07
479	REZERVACIJE ZA POKOJNINE, JUBILEJNE NAGRADE	57.615,00	57.615,00	0,00
480	DAJATVE, KI NISO ODVISNE OD STROŠKOV	16.776,24	16.288,85	487,39
481	IZDATKI ZA VARSTVO OKOLJA	193.207,42	193.207,42	0,00
482	NAGRADE DIJAKOM IN ŠTUDENTOM	16.841,90	15.185,73	1.656,17
489	DRUGI STROŠKI	51.920,25	51.269,70	650,55
720	PREVRED. POSLOVNI ODHODKI OSNOVNIH SREDSTEV	43.481,30	43.481,30	0,00
721	PREVRED. POSLOVNI ODHODKI ZALOG	3.243,59	3.178,72	64,87
723	PREVRED.POSLOVNI ODHODKI ODPISOV TERJATEV	27.184,32	27.180,91	3,41
741	FINANČNI ODHODKI IZ POSOJIL, PREJETIH OD BANK	0,00	0,00	0,00
743	FINANČNI ODHODKI IZ DRUGIH FINANČNIH OBVEZNOSTI	6.991,35	6.149,44	841,91
746	FINANČNI ODHODKI IZ DRUGIH POSLOVNIH OBVEZNOSTI	1.835,10	1.835,10	0,00
756	DENARNE KAZNI IN ODŠKODNINE	96.634,83	96.624,66	10,17
758	NEGATIVNE EVRSKE IZRAVNAVE	3,72	4,18	-0,46
	SKUPAJ STROŠKI, ODHODKI	12.269.446,44	10.892.790,93	1.376.655,51

3.11. RAZPOREJANJE PRIHODKOV IN STROŠKOV PO DEJAVNOSTIH

Razporejanje prihodkov iz poslovanja po dejavnostih

Temeljna podlaga za razporejanje prihodkov po dejavnostih v okviru vsake občine je organizacijska shema družbe. Iz organizacijske sheme so razvidne posamezne dejavnosti. Znotraj posameznih dejavnosti so oblikovana stroškovna mesta, ki so že razdeljena na gospodarske javne službe in na druge dejavnosti ter po občinah. Naša družba evidentira prihodke ločeno glede na izvajanja dejavnosti javnih gospodarskih služb in ločeno na storitve tržnih dejavnosti.

Dejavnosti javnih gospodarskih služb so:

- oskrba s pitno vodo,
- odvajanje in čiščenje komunalne in padavinske odpadne vode,
- zbiranje komunalnih odpadkov,
- obdelava določenih vrst komunalnih odpadkov,
- odlaganje ostankov predelave ali odstranjevanja komunalnih odpadkov,
- vzdrževanje lokalnih cest, ulic in javnih poti,
- urejanje, vzdrževanje in čiščenje javnih površin,
- vzdrževanje občinskih javnih cest,
- upravljanje s pokopališči, urejanje in vzdrževanje pokopališč.

Dejavnost oskrba s pitno vodo smo izvajali v občinah Slovenska Bistrica, Oplotnica, Makole, Kidričevo in Rače-Fram.

Dejavnost odvajanje in čiščenje komunalne in padavinske odpadne vode smo izvajali v občinah Slovenska Bistrica, Oplotnica, Makole, Poljčane in Rače-Fram.

Dejavnost zbiranje komunalnih odpadkov smo izvajali v občinah Slovenska Bistrica, Oplotnica, Makole, Poljčane in Rače-Fram .

Dejavnost obdelava določenih vrst komunalnih odpadkov smo izvajali v občinah Slovenska Bistrica, Oplotnica, Makole, Poljčane, Rače-Fram in Slovenske Konjice.

Dejavnost odlaganje ostankov predelave ali odstranjevanja komunalnih odpadkov smo izvajali v občinah Slovenska Bistrica, Oplotnica, Makole, Poljčane, Rače-Fram in Slovenske Konjice.

Dejavnost vzdrževanje lokalnih cest, ulic in javnih poti smo izvajali v občini Slovenska Bistrica.

Dejavnost urejanje, vzdrževanje in čiščenje javnih površin smo izvajali v občini Slovenska Bistrica.

Dejavnost upravljanje s pokopališči, urejanje in vzdrževanje pokopališč smo izvajali na pokopališču v Slovenski Bistrici.

Tržne dejavnosti pa izvajamo v navezavi na zgoraj navedene javne gospodarske službe ali posamezno. Posamezno jih izvajamo v okviru dejavnosti upravljanje poslovnih prostorov in stanovanj, gradbene dejavnosti ter ogrevanja.

Vsi prihodki iz poslovanja se v družbi razporejajo v obliki neposrednih prihodkov. Ti se preko delovnega naloga v okviru programa fakturiranja evidentirajo na temeljna stroškovna mesta glede na dejavnost in občino. Pri razporejanju prihodkov iz poslovanja po vrstah dejavnosti in po občinah ni večjih težav.

Razporejanje stroškov po dejavnostih

Razporejanje neposrednih stroškov dejavnosti

Pri nastajajočih stroških se že v fazi likvidacije dokumentacije ugotavlja zakaj je posamezni strošek nastal in na katero dejavnost se nanaša. V okviru dejavnosti, ki se opravljajo v več občinah se ugotavlja še za katero občino je nastal. V skladu s tem se stroški direktno knjižijo na pravilno stroškovno mesto in pri takšnem razporejanju stroškov je osnovno načelo vzporejanje prihodkov in odhodkov.

Kljub temu nekaterih stroškov, ki nastajajo v zvezi s temeljno dejavnostjo ni mogoče razporejati na določena stroškovna mesta znotraj te dejavnosti na podlagi knjigovodske listine, saj se nanašajo na izvajanje dejavnosti v več občinah ali pa gre za druge skupne stroške dejavnosti. Takšne stroške knjižimo kot skupne stroške dejavnosti. Za razporejanje takšnih stroškov se uporabljajo prihodki kot ključ za razporeditev teh stroškov ob koncu obračunskega obdobja na temeljna stroškovna mesta.

Izračun razporejanja posrednih stroškov po dejavnostih

Posredni stroški so stroški uprave in finančno računovodske službe. Imenujemo jih tudi splošni stroški družbe. Ti stroški se nanašajo na vse dejavnosti, ki se izvajajo.

V skladu z 10. členom Uredbe o metodologiji za oblikovanje cen storitev obveznih občinskih gospodarskih javnih služb varstva okolja (Ur. list RS, št. 87/2012), se splošni stroški in prihodki na javni in tržni del dejavnosti razdelijo po sodilih, ki jih sprejme pristojni organ, ki potrjuje poslovni načrt izvajalca. Pristojni organ Komunale Slovenska Bistrica d.o.o., ki potrjuje poslovni načrt izvajalca, je nadzorni svet. Ta je na svoji 14. seji dne 18. 4. 2013 sprejel naslednji sklep: *Splošni stroški in prihodki se na posamezno dejavnost razporedijo glede na delež proizvodjalnih stroškov posamezne storitve v celotnih proizvodjalnih stroških.*

Ta delitev je enaka kot je bila določena v 7. členu Pravilnika o metodologiji za oblikovanje cen storitev obveznih občinskih gospodarskih javnih služb varstva okolja (Ur. list RS, št. 63/2009), ki je veljal do 31. 12. 2012.

Izračun deležev za kritje posrednih stroškov za obdobje od 1. 1. do 31. 12. 2020:

Dejavnost	Proizvajalni stroški v EUR	Delež	Delež v EUR
Oskrba s pitno vodo (30)	1.741.509,12	19,71 %	227.457,78
Odvajanje odpadnih voda (31)	560.865,25	6,35 %	73.261,05
Čiščenje odpadnih voda (32)	994.626,49	11,26 %	129.914,88
Ravnanje z odpadki (34)	3.569.123,93	40,39 %	466.167,86
Pokopališko pogrebna dejavnost (36)	174.893,36	1,98 %	22.850,80
Urejanje javnih površin (37)	635.313,69	7,19 %	82.978,41
Vzdrževanje lokalnih cest in ulic (40)	1.159.513,44	13,12 %	151.450,03
SKUPAJ	8.835.845,28	100,00 %	1.154.080,81

3.12. IZJAVA O UPRAVLJANJU DRUŽBE

Poslovodstvo Komunale Slovenska Bistrica d. o. o., daje v smislu petega odstavka 70. člena Zakona o gospodarskih družbah (Uradni list RS, št. 65/09-UPB3 do 55/15; v nadaljevanju besedila ZGD-1)

IZJAVO O UPRAVLJANJU DRUŽBE

Sklicevanje na kodeks o upravljanju in obseg odstopanj od kodeksa

Družba nima svojega lastnega kodeksa o upravljanju. Poslovodstvo družbe sledi pri upravljanju določbam ZGD-1 in si prizadeva, da je upravljanje pregledno in v dobro družbe tako, da družba lahko uresničuje cilje, zaradi katerih je bila ustanovljena.

Merjenje obsega odstopanj od kodeksa ni smiselno, ker družba nima lastnega kodeksa.

Glavne značilnosti sistemov notranjih kontrol in upravljanja tveganj

Komunala Slovenska Bistrica d. o. o. skladno z ZGD-1, pogodbo o ustanovitvi in internimi akti družbe vzpostavlja in vzdržuje ustrezen sistem notranjih kontrol in upravljanja tveganj z učinkovitimi postopki ugotavljanja, merjenja, ocenjevanja, spremljanja in obvladovanja tveganj, ki jim je ali bi jim lahko bila družba izpostavljena.

Poslovodstvo družbe si prizadeva za takšen sistem notranjega kontroliranja, ki je učinkovit pri omejevanju nastanka negativnega dogodka na eni strani in stroškovno učinkovit na drugi strani. Kontrolne aktivnosti potekajo na vseh ravneh in poslovnih funkcijah v družbi.

Sestavljene so iz množice aktivnosti, od začetnega prepoznavanja, preverjanja, usklajevanja, odobritve in analiziranja poslovnih dogodkov do zaščite sredstev ter delitve in razmejitve odgovornosti.

Poslovodstvo družbe zasleduje pri vzpostavitvi sistema notranjega kontroliranja tri glavne cilje:

- točnost, resničnost in popolnost računovodskih evidenc ter resničnost in poštenost računovodskega poročanja,
- usklajenost z zakonodajo ter
- učinkovitost in uspešnost poslovanja.

Poslovna tveganja in tveganja napačnih navedb v računovodskih poročilih obvladuje družba z neprekinjenimi naključnimi notranjimi kontrolami evidentiranja poslovnih dogodkov in primerjavo dejanskega stanja s knjigovodskim stanjem naključno izbranih stanj na računih sredstev in obveznosti. Kontrole izvajajo vodje posameznih sektorjev.

Delovanje skupščine in njene ključne pristojnosti, opis pravic družbenikov in način njihovega uresničevanja

Skladno s Odlokom o ustanovitvi javnega podjetja Komunala Slovenska Bistrica, podjetje za komunalne in druge storitve, d.o.o., ustanoviteljice sprejemajo sklepe na skupščini. Za vsa vprašanja, ki se nanašajo na sklic skupščine in glasovanje na skupščini, se uporabljajo določila zakona, ki ureja gospodarske družbe.

Ustanoviteljice na skupščini odločajo o:

- spremembi družbene pogodbe;
- zmanjšanju osnovnega kapitala;
- povečanju osnovnega kapitala;
- statusnih spremembah in prenehanju družbe;

- izključitvi prednostne pravice družbenikov pri prevzemu novih vložkov;
- sprejetju letnega poročila in uporabi bilančnega dobička;
- zahtevi za vplačilo osnovnih vložkov;
- vračanju naknadnih vplačil;
- delitvi in prenehanju poslovnih deležev;
- ukrepih za nadzor dela direktorja;
- postavitvi prokurista in poslovnega pooblaščenca;
- uveljavljanju zahtevkov javnega podjetja proti direktorju ali družbenikom v zvezi s povračilom škode, nastale pri ustanavljanju ali poslovođenju;
- zastopanju družbe v sodnih postopkih proti direktorju;
- imenovanju in odpoklicu članov nadzornega sveta;
- drugih zadevah, za katere tako določa zakon, odlok o ustanovitvi ali družbena pogodba.

Vsaka ustanoviteljica ima na vsakih dopolnjenih 50 EUR osnovnega kapitala v javnem podjetju en glas. Za ustanoviteljico glasuje pooblaščenec, ki ga za glasovanje pisno pooblasti župan občine ustanoviteljice.

Sestava in delovanje organov vodenja in nadzora ter njihovih komisij

V letu 2020 je družbo zastopal in vodil Maksimiljan TRAMŠEK (do 30. 6. 2020 kot v. d. direktor, od 1. 7. 2020 kot direktor).

Pravice, obveznosti in odgovornosti direktorja so podrobno določene s Odlokom o ustanovitvi javnega podjetja Komunala Slovenska Bistrica, podjetje za komunalne in druge storitve, d.o.o., Družbeno pogodbo družbe Komunala Slovenska Bistrica, podjetje za komunalne in druge storitve, d.o.o in individualno pogodbo o zaposlitvi.

Družba ima nadzorni svet. Nadzorni svet ima tri člane. Vsi člani nadzornega sveta imajo enake pravice in dolžnosti. Za člana nadzornega sveta je lahko imenovana fizična oseba, ki izpolnjuje pogoje določene z zakonom. Dva člana, ki zastopata interese ustanoviteljic, izvoli in odpokliče skupščina na predlog občin ustanoviteljic javnega podjetja. Enega člana, ki zastopa interese delavcev, izvolijo in odpokličejo zaposleni v skladu z Zakonom o sodelovanju delavcev pri upravljanju. Nadzorni svet mora med svojimi člani izvoliti predsednika in namestnika. Član, ki zastopa interese delavcev ne more biti izvoljen za predsednika nadzornega sveta. Člani nadzornega sveta so izvoljeni za dobo štirih let in so po preteku mandata lahko ponovno izvoljeni.

Člani nadzornega sveta v letu 2020:

Predsednik: Branko ŽNIDAR

podpredsednik: Dušan MOŠKOTEVC

član: dr. Matjaž ŠRAML

Nadzorni svet nadzoruje vodenje poslov javnega podjetja. Nadzorni svet opravlja svojo dejavnost in odločanje na sejah. Seja nadzornega sveta je sklepčna, če sta na seji prisotna najmanj dva člana. Odločitev na seji nadzornega sveta je sprejeta, če zanjo glasuje večina vseh članov. Vsak član nadzornega sveta ima en glas. Nadzorni svet se sestaja po potrebi, najmanj pa 4x letno. Nadzorni svet izdelava poročilo in ga predloži v obravnavo skupščini družbe.

Pomembno neposredno in posredno lastništvo deležev v družbi v smislu doseganja kvalificiranega deleža po zakonu, ki ureja prevzeme

V družbi ni nikogar, ki bi imel v kapitalu te družbe neposredno ali posredno kvalificiran lastniški delež.

Podatki o imetniku deležev v kapitalu, ki zagotavljajo posebne kontrolne pravice

V družbi ni družbenika, ki bi mu delež v kapitalu zagotavljal posebne kontrolne pravice.

Podatki o omejitvah glasovalnih pravic

Odlok o ustanovitvi javnega podjetja Komunala Slovenska Bistrica, podjetje za komunalne in druge storitve, d.o.o. in Družbena pogodba družbe Komunala Slovenska Bistrica, podjetje za komunalne in druge storitve, d.o.o. ne določata omejitev glasovalnih pravic.

Pravila družbe o imenovanju in zamenjavi članov organov vodenja ali nadzora ter spremembi družbene pogodbe

Odlok o ustanovitvi javnega podjetja Komunala Slovenska Bistrica, podjetje za komunalne in druge storitve, d.o.o. in Družbena pogodba družbe Komunala Slovenska Bistrica, podjetje za komunalne in druge storitve, d.o.o. določata, da direktorja družbe imenuje nadzorni svet. Nadzorni svet družbe imenuje skupščina družbe. O spremembi družbene pogodbe odloča skupščina družbe.

Pooblastila članov posloводства za nakup lastnih deležev

Posloводство družbe nima pooblastil za nakup lastnih deležev.

Poslovnih deležev ali delov poslovnih deležev družbe ni dopustno prenesti na fizične osebe in pravne osebe zasebnega prava ali na druge osebe javnega prava, ki niso občine. Za odsvojitve poslovnega deleža javnega podjetja osebam, ki niso družbeniki javnega podjetja, je potrebno soglasje vseh ustanoviteljic. Soglasje za odsvojitve poslovnega deleža se lahko da samo v primeru, da je pridobitelj poslovnega deleža občina ali druga samoupravna lokalna skupnost. Če nobena od ustanoviteljic ni pripravljena kupiti poslovnega deleža, ustanoviteljice pa niso dale soglasja za prodajo poslovnega deleža občini, ki ni ustanoviteljica javnega podjetja v skladu z prejšnjimi določili, lahko ustanoviteljica izstopi iz javnega podjetja.

Direktor:
Maksimiljan TRAMŠEK, inž. el.



3.12. IZJAVA ODGOVORNOSTI ZA RAČUNOVODSKE IZKAZE

Uprava družbe Komunala Slovenska Bistrica d.o.o. izjavlja, da v celoti potrjuje računovodske izkaze za poslovno leto, ki se je končalo na dan 31. 12. 2020, prikazane v tem letnem poročilu ter pripadajoča pojasnila.

Slovenska Bistrica, marec 2021

Direktor;
Maksimiljan TRAMŠEK, inž. el.



4. POROČILO NEODVISNEGA REVIZORJA