

LETNO POROČILO 2021



JKP Ravne na Koroškem, d.o.o.

Gačnikova pot 5
2390 Ravne na Koroškem

LETNO POROČILO ZA LETO 2021

Februar 2022

Odgovorna oseba: mag. Andreja Jehart, direktorica

Kazalo vsebine

1. PREDSTAVITEV PODJETJA.....	6
1.1 SPLOŠNI PODATKI	6
1.2 USMERITVE PODJETJA	7
1.2.1 VIZIJA IN POSLANSTVO	7
1.2.2 STRATEŠKE USMERITVE.....	7
1.2.3 DRUŽBENA ODGOVORNOST	8
2. POROČILO NADZORNEGA SVETA	9
3. IZJAVA POSLOVODSTVA DRUŽBE.....	10
4. POSLOVNO POROČILO	11
4.1 POROČILO DIREKTORJA	11
4.1.1 SPLOŠNO	11
4.1.2 DOSEŽKI POSLOVANJA V LETU 2021	14
4.1.3 VPOGLED V IZVAJANJE DRUGIH STORITEV	15
4.1.4 VPOGLED V ŠTEVILKE POSLOVANJA PODJETJA V LETU 2021.....	16
4.1.5 NAČRTI ZA PRIHODNOST OZ. DOGODKI PO DATUMU BILANCE STANJA.....	17
4.2 STORITVE PODJETJA IN PRODAJNI TRGI	18
4.2.1 VODOVOD	20
4.2.2 ODPADNE VODE	21
4.2.3 JAVNE POVRŠINE	24
4.2.4 GEODETSKA DEJAVNOST.....	25
4.3 NABAVNA FUNKCIJA IN JAVNA NAROČILA	26
4.4 ORGANIZACIJA IN KADROVSKA STRUKTURA.....	27
4.1 PRODAJNE CENE	29
4.2 OBVLADOVANJE TVEGANJA	30
4.3 OKOLJSKA POLITIKA.....	31
4.4 TRAJNOSTNI RAZVOJ	31
5. RAČUNOVODSKI IZKAZI.....	32
5.1 PODLAGE ZA PRIPRAVO RAČUNOVODSKIH IZKAZOV	32
5.2 POMEMBNE RAČUNOVODSKE USMERITVE	32
5.3 POMEMBNI DOGODKI PO DATUMU BILANCE STANJA	32
5.4 IZKAZI POSLOVANJA	33
5.4.1 IZKAZ POSLOVNEGA IZIDA- IZKAZ DRUGEGA VSEOBSEGAJOČEGA DONOSA	33
5.4.2 BILANCA STANJA NA DAN 31.12.2021	35
5.4.3 IZKAZ BILANČNEGA DOBIČKA/IZGUBE	37
5.4.4 PREDLOG SKLEPA POSLOVODSTVA O RAZPOREDITVI DOBIČKA POSLOVNEGA LETA	37

5.4.5	SKLEP NADZORNEGA SVETA O RAZPOREDITVI DOBIČKA POSLOVNEGA LETA	37
6.	RAZKRITJA POSTAVK V RAČUNOVODSKIH IZKAZIH.....	38
6.1	RAZKRITJA K IZKAZU POSLOVNEGA IZIDA	38
6.2	RAZKRITJA K BILANCI STANJA	50
7.	DODATNA RAZKRITJA NA PODLAGI ZAHTEV RAČUNOVODSKEGA STANDARDA 32 (2016).....	63
7.1	IZKAZI POSLOVNEGA IZIDA PO DEJAVNOSTIH	63
7.2	PRIKAZ SODIL ZA RAZPOREJANJE SPLOŠNIH PRIHODKOV IN STROŠKOV TER ODHODKOV NA POSAMEZNE GJS.....	67
8.	PREGLED INVESTICIJ IN NJIHOVE FINANČNE KONSTRUKCIJE	68
8.1	INVESTICIJE V OSNOVNA SREDSTVA	68
8.2	FINANČNA KONSTRUKCIJA INVESTICIJ	68
9.	Priloge.....	70

Kazalo tabel

Tabela 1: Splošni podatki.....	6
Tabela 2: Vpogled v osnovne podatke poslovanja podjetja.....	16
Tabela 3: Prikaz dejavnosti podjetja v letu 2021	18
Tabela 4: Prodajne količine storitev obveznih GJS za Občino Ravne na Koroškem v letu 2021.....	20
Tabela 5: Rezultati mikrobioloških preskušanj pitne vode v letu 2021	21
Tabela 6: Število zaposlenih v letu 2021	28
Tabela 7: Struktura izobrazbe v letu 2021	28
Tabela 8: Cenik veljavnih cen obveznih GJS v letu 2021 (s 1.4.2020).....	29
Tabela 9: Izkaz poslovnega izida- izkaz vseobsegajoče donosa	33
Tabela 10: Bilanca stanja.....	35
Tabela 11: Bilančni dobiček za leto 2021.....	37
Tabela 12: Čisti prihodki od prodaje	38
Tabela 13: Subvencije, dotacije, regresi in drugi prihodki.....	39
Tabela 14: Drugi poslovni prihodki	40
Tabela 15: Finančni prihodki iz poslovnih terjatev.....	41
Tabela 16: Drugi prihodki	41
Tabela 17: Stroški porabljenega materiala.....	43
Tabela 18: Stroški storitev	43
Tabela 19: Drugi stroški dela	45
Tabela 20: Obračunana amortizacija	46
Tabela 21: Prevrednotovalni poslovni odhodki.....	46
Tabela 22: Prevrednotovalni poslovni odhodki pri obratnih sredstvih	46
Tabela 23: Drugi poslovni odhodki	47
Tabela 24: Finančni odhodki iz finančnih in poslovnih obveznosti.....	47
Tabela 25: Drugi odhodki.....	48
Tabela 26: Stroški po funkcionalnih skupinah.....	49
Tabela 27: Opredmetena osnovna sredstva	50
Tabela 28: Gibanje osnovnih sredstev 2020	51
Tabela 29: Gibanje osnovnih sredstev 2021	52
Tabela 30: Vrednost osnovnih sredstev pridobljenih s finančnim najemom	52
Tabela 31: Zaloge	53
Tabela 32: Odprte terjatve po zapadlosti	53
Tabela 33: Kratkoročne poslovne terjatve do kupcev	54
Tabela 34: Fakturirano v letu 2021v primerjavi z letom 2020	54
Tabela 35: Popravek vrednosti terjatev	54
Tabela 36: Kratkoročne poslovne terjatve do drugih.....	55
Tabela 37: Denarna sredstva	55
Tabela 38: Zabilančna sredstva	55
Tabela 39: Kapital.....	57
Tabela 40: Gibanje dolgoročnih rezervacij.....	58
Tabela 41: Rezervacije in dolgoročne pasivne časovne razmejitve.....	58
Tabela 42: Dolgoročne finančne obveznosti	59
Tabela 43: Kratkoročne in dolgoročne finančne obveznosti z zapadlostjo do 5 let.....	59
Tabela 44: Kratkoročne in dolgoročne finančne obveznosti z zapadlostjo nad 5 let.....	60
Tabela 45: Kratkoročne finančne obveznosti	60
Tabela 46: Kratkoročne poslovne obveznosti	61
Tabela 47: Druge kratkoročne poslovne obveznosti	61
Tabela 48: Kratkoročne pasivne časovne razmejitve	62
Tabela 49: Zabilančna sredstva	62
Tabela 50: Izkaz poslovnega izida po dejavnostih (v eur brez centov).....	65
Tabela 51: Izkaz poslovnega izida po storitvah GJS (v eur brez centov).....	66
Tabela 52: Vrednosti stroškov splošnih dejavnosti	67
Tabela 53: Investicije v osnovna sredstva (prikaz po storitvenih oddelkih)	68
Tabela 54: Investicije v osnovna sredstva (prikaz po skupini osnovnih sredstev)	68
Tabela 55: Denarni viri za investicije v opremo v letu 2021	69

1. PREDSTAVITEV PODJETJA

1.1 SPLOŠNI PODATKI

Javno komunalno podjetje Ravne na Koroškem, d.o.o. (v nadaljevanju JKP Ravne) je bilo ustanovljeno 12.10.2016 z Odlokom o ustanovitvi javnega podjetja »Javno komunalno podjetje Ravne na Koroškem, d.o.o.« (Uradno glasilo slovenskih občin, št. 51/2016 in št.57/2016) v občini Ravne na Koroškem, kot gospodarska javna služba. Podjetje je bilo registrirano in vpisano v sodni register 21.12.2016.

Podjetje je poslovanje pričelo s 1.2.2017 z izvajanjem dejavnosti oskrbe s pitno vodo in odvajanje ter čiščenje komunalne odpadne vode. S 1.4.2017 je pričelo z izvajanjem dejavnosti javnih površin in geodetske dejavnosti. Z letom 2020 podjetje zaključuje četrto leto poslovanja.

TABELA 1: SPLOŠNI PODATKI

NAZIV PODJETJA	Javno komunalno podjetje Ravne na Koroškem, d.o.o.
SKRAJŠAN NAZIV PODJETJA	JKP Ravne na Koroškem, d.o.o.
SEDEŽ PODJETJA	Gačnikova pot 5, 2390 Ravne na Koroškem
MATIČNA ŠTEVILKA	7197187000
DAVČNA ŠTEVILKA	20356846
IDENTIFIKACIJSKA ŠTEVILKA ZA DDV	SI20356846
ŠT.TRANSAKCIJSKEGA RAČUNA	SI56 3500 1000 1374 402
NASLOV ELEKTRONSKE POŠTE	info@jkpravne.si
TELEFON	02 82 15 483
DIREKTOR PODJETJA	mag. Andreja Jehart

STRUKTURA LASTNIŠTVA

Edina ustanoviteljica in s tem 100 % lastnica JKP Ravne na Koroškem, d.o.o., je Občina Ravne na Koroškem.

ORGANI VODENJA

Poslovanje in delo javnega podjetja vodi direktor. Direktor družbo zastopa samostojno, skladno z določili ustanovitvenega akta.

Javno podjetje ima nadzorni svet, ki je sestavljen iz petih članov. Nadzorni svet izvaja nadzor vodenja poslov javnega podjetja.

1.2 USMERITVE PODJETJA

1.2.1 VIZIJA IN POSLANSTVO

Vizija podjetja JKP Ravne je postati sodobno komunalno podjetje, ki zadovoljuje potrebe odjemalcev, lastnikov in drugih deležnikov po zagotavljanju kakovostnih storitev GJS, ob upoštevanju ekoloških standardov po sprejemljivi ceni za uporabnika.

Poslanstvo podjetja JKP Ravne je kvalitetno opravljanje GJS, ki se kaže v:

- stalni rasti zadovoljstva odjemalcev na osnovi izpolnitve ali preseganja odjemalčevih potreb, zahtev in pričakovanj;
- ustreznem komuniciranju s trgom ter utrjevanju zaupanja (informiranje strank, opozarjanje, svetovanje);
- varovanju naravnih virov in aktivno sodelovanje pri dvigu ekološke osveščenosti občanov;
- stalnem vlaganju v posodabljanje opreme, izobraževanje zaposlenih ter dvig motivacije in kompetentnosti kadrov;
- rasti zadovoljstva zaposlenih in lastnikov;
- prizadevanjih za sodobno, fleksibilno in v digitalno poslovanje usmerjeno podjetje, z visoko ravnijo storitev in informacij na spletu, prijazno za uporabnike – občane;
- podjetju, ki je usmerjeno v hitro in stroškovno ugodno izpolnjevanje zahtev Občine Ravne.

Vrednote podjetja JKP Ravne se kažejo v motiviranih, zadovoljnih zaposlenih, ki dosegajo visoko zastavljene cilje in s tem vidijo tudi priložnosti v razvoju podjetja, kot tudi v možnosti zadovoljevanja osebnih in skupnih ciljev.

1.2.2 STRATEŠKE USMERITVE

Strateški cilji podjetja so:

1. KVALITETNO OPRAVLJANJE OBVEZNIH GOSPODARSKIH JAVNIH SLUŽB OB OPTIMALNI CENI ZA ODJEMALCE. Pri čemer to opredeljuje naslednje značilnosti: optimalno po obsegu, pravočasno, z optimalnimi stroški, zanesljivo, strokovno primerno, z upoštevanjem varnosti in vseh okoljevarstvenih zahtev.

2. Podjetje mora na dolgi rok ostati STABILNO PODJETJE. Pri tem je mišljeno predvsem doseganje dolgoročne plačilne sposobnosti, ki se izraža s pogojem finančne moči in dolgoročnega finančnega ravnotežja. Cilj je ohranjati ali večati kapital. Rentabilnost posamezne dejavnosti naj bi postal pomemben kazalec. Zasedovati, analizirati in optimizirati je potrebno finančne konstrukcije, strukture likvidnosti in strukture obveznosti do virov sredstev, gibanje trajnih obratnih sredstev ter stanje dolgoročnih virov.

1.2.3 DRUŽBENA ODGOVORNOST

JKP Ravne razvija in krepi družbeno odgovornost, v smislu delovanja podjetja v korist podjetja samega in vseh njegovih deležnikov v dveh smereh:

1. **Notranja dimenzija družbene odgovornosti** - gre za osnovno odgovornost do učinkovitega delovanja ekonomske funkcije v podjetju in do zaposlenih v podjetju. Velik poudarek namenimo upravljanju s človeškimi viri (zagotovitev izobraževanj, informiranje, dobri delovni pogoji, primerno plačilo in odgovorne prakse zaposlovanja). Pri tem je potrebno zaposlenim zagotoviti zdravje in varstvo pri delu.
2. **Zunanja dimenzija družbene odgovornosti** - gre za poudarek pomena integracije in soodvisnosti podjetja z lokalno skupnostjo. Sodelovanje se navezuje na zagotavljanje delovnih mest, plačevanje davkov in skrb za okolje ter trajnostni razvoj. Prav tako se zunanja dimenzija družbene odgovornosti nanaša na sodelovanje s poslovnimi partnerji, dobavitelji in potrošniki, ki na dolgi rok vpliva izredno pozitivno na poslovanje podjetja.

Družbena odgovornost predstavlja dolgoročni uspeh podjetja in je smiselni cilj v vsakem podjetju. **Prednosti** družbeno odgovornega podjetja so v: izboljšani delovni klimi in motivaciji zaposlenih, v krepitvi poslovne strategije, v konkurenčni prednosti, v povezanosti med deležniki, predstavlja določeno stopnjo varnosti za investitorje in hkrati sili podjetja k transparentnosti.

Glavni namen družbeno odgovornega obnašanja podjetij je od skrbi za konkurenčnost tudi upoštevati druge in prispevati k reševanju okoljskih in družbenih problemov ter ustvarjati trajnostno družbo.

2. POROČILO NADZORNEGA SVETA

Poročilo nadzornega sveta JKP Ravne na Koroškem, d.o.o. se nahajajo v prilogi.

3. IZJAVA POSLOVODSTVA DRUŽBE

Poslovodstvo v skladu s 60.a členom zakona o gospodarskih družbah zagotavlja, da je letno poročilo družbe JKP Ravne d.o.o. sestavljeno in bo objavljeno v skladu z zakonom o gospodarskih družbah ter slovenskimi računovodskimi standardi.

Direktorica sem seznanjena z vsebino vseh sestavin letnega poročila JKP Ravne d.o.o. za leto končano 31.12.2021. Z njimi se strinjam in to potrjujem s svojim podpisom.

Direktorica
JKP Ravne na Koroškem, d.o.o.
mag. Andreja Jehart



JKP
Ravne na Koroškem, d.o.o.

IZJAVA POSLOVODSTVA DRUŽBE

Poslovodstvo družbe JKP Ravne d.o.o. potrjuje računovodske izkaze za poslovno leto, končano na dan 31. decembra 2021, uporabljene računovodske usmeritve in pojasnila k računovodskim izkazom.

Poslovodstvo družbe JKP Ravne d.o.o., je odgovorna za pripravo letnega poročila družbe ter računovodskih izkazov na način, ki zainteresirani javnosti daje resnično in pošteno sliko premoženjskega stanja in izidov poslovanja družbe JKP Ravne d.o.o. v letu 2021.

Poslovodstvo izjavlja:

- da so računovodski izkazi pripravljeni ob domnevi, da bo družba JKP Ravne d.o.o. nadaljevala poslovanje tudi v prihodnosti;
- da dosledno uporablja izbrane računovodske politike in da razkriva morebitne spremembe v računovodskih politikah;
- da so računovodske ocene pripravljene pošteno in preiščljeno ter v skladu z načeli previdnosti in dobrega gospodarjenja;
- da so računovodski izkazi s pojasnili za družbo JKP Ravne d.o.o. pripravljeni v skladu z veljavno zakonodajo in v skladu z SRS.

Poslovodstvo je odgovorno za izvajanje ukrepov, s katerimi zagotavlja ohranjanje vrednosti premoženja družbe JKP Ravne d.o.o. ter za preprečevanje in odkrivanje prevar in drugih nepravilnosti.

Ravne na Koroškem, februar 2022

Direktorica
JKP Ravne na Koroškem, d.o.o.
mag. Andreja Jehart



JKP
Ravne na Koroškem, d.o.o.

4. POSLOVNO POROČILO

4.1 POROČILO DIREKTORJA

4.1.1 SPLOŠNO

Leto 2021 je za nami in tudi to leto je bilo v znamenju prilaganj ukrepom in izredne situacije zaradi vsesplošne zdravstvene situacije COVID-19. Zaradi gospodarskih in družbenih sprememb, je bilo tudi to leto poslovanja precej prilagojeno.

Po skoraj dveh letih življenja z epidemijo smo v tem času spoznali svojo nemoč in ranljivost, nenazadnje pa spoznali tudi pomen varnega in zdravega okolja. Negotov čas je razgalil številne probleme in tveganja sodobne družbe, ob tem pa izpostavil tudi pomen dobro delujočih javnih služb, kot tudi varnih in zanesljivih komunalnih storitev. Ob tem smo spoznali, da če se svet ustavi, se komunala ne sme. V kriznih razmerah je nemoteno in kakovostno izvajanje komunalnih storitev izjemnega pomena, da se ohranijo čim bolj neokrnjeni pogoji za življenje in delo ljudi.

V takšnih negotovih časih smo za redno poslovanje in delovanje podjetja vložili še toliko več navora, da smo kljub vsem oviram delovali v JKP Ravne nemoteno. Zelo smo ponosni, da smo tudi leto 2021 v JKP Ravne **zaključili uspešno** in je potekalo v planskih okvirjih, na nekaterih področjih celo nad njimi. Stabilne vremenske razmere skozi leto so nam omogočale, da je bilo zagotavljanje komunalnih storitev brez večjih posebnosti. Povečan obseg tržnega dela izvajanja storitev in močne zimske razmere so v zadnjem kvartalu leta povečale obseg izvedenih storitev oz. realizacijo in tako smo leto zaključili s presežkom prihodkov nad odhodki ter tako uspeli kljub naraščajočim stroškom in zahtevnim razmeram pokriti oz. obvladovati vse stroške v podjetju.

Letno poročilo razkriva delovanje podjetja v tem letu. Razdeljeno je v dva večja sklopa: poslovno poročilo in računovodske izkaze.

POSLOVNO POROČILO

Vodilo delovanja JKP Ravne je še naprej postati sodobno komunalno podjetje, ki zagotavlja kakovostne storitve obveznih GJS po stroškovno ugodnih cenah. Tudi to leto je bilo za nas delovno zelo intenzivno, naravnano v posodobitev, usmerjeno v razvoj in posodabljanje ter racionalizacijo poslovnih procesov, zniževanju stroškov, ob vsakokratnem upoštevanju zakonodaje in družbeno odgovornemu ravnanju ter trajni naravnosti do okolja.

Na področju izvajanja dejavnosti v letu 2021 sprememb ni bilo. Kot izvajalci **obveznih gospodarskih javnih služb varstva okolja** smo v JKP Ravne v prvi vrsti skrbeli za redno izvajanje naslednjih storitev: oskrba s pitno vodo, odvajanje in čiščenje komunalne in padavinske odpadne vode, urejanje in čiščenje javnih površin na območju občine Ravne na Koroškem. V okviru svojih pristojnosti izvajamo za občino tudi vodenje katastra in geodetsko dejavnost. Komunalne storitve izvaja za okoli 11.300 prebivalcev občine Ravne na Koroškem. V manjšem delu izvaja po pogodbah ali po naročilu strank tudi dodatno oziroma tržno dejavnost.

Za omenjeni obseg storitev smo v podjetju vzpostavili ustrezno organizacijo. V okviru **organizacije in sistemizacije delovnih mest**, podjetje delo združuje in organizira v okviru manjšega števila delovnih mest. Z lastnimi kapacitetami in dodatnim angažiranjem zaposlenih je podjetje v letu 2021

dotatno prispevalo k večji produktivnosti, večji dodani vrednosti ter s tem k manjšemu najemu zunanjih storitev ter zniževanju tovrstnih stroškov.

Podjetje je **organizirano** v štirih storitvenih oddelkih: vodovod, odpadne vode, javne površine in geodetsko dejavnost. Skupne službe se izvajajo v okviru direktorija, splošne službe in finančno računovodske službe. Glede na zastavljene cilje in potrebe podjetja imamo v podjetju potrebno število zaposlenih. Na dan 31.12.2021 je bilo skupno 32 zaposlenih. Od tega 27 v storitvenih oddelkih in 5 v skupnih službah. V okviru varstva pri delu in promocije zdravja v podjetju vseskozi skrbimo za dobre delovne pogoje, ustrežno delovno klimo in za dobre medsebojne odnose, kar spada med primarne cilje delovanja podjetja.

Na osnovi metodologije za oblikovanje **cen storitev obveznih občinskih GJS** varstva okolja (Ul. RS št 87/2012) letno izdelujemo Elaborat cen komunalnih storitev. V letu 2021 predlagane cene obveznih GJS niso bile potrjene in tako v letu 2021 ostajajo uveljavljene obstoječe cene storitev z datumom 1.4.2020. Skupna cena košarice storitev obveznih GJS (oskrba s pitno vodo, odvajanje odpadne vode in čiščenje odpadne vode) v JKP Ravne na Koroškem znaša 1,45 eur/m³ in je primerjalno s slovenskim povprečjem nižja za okoli 21 %, primerjalno s Koroško regijo pa za 17% nižja.

Fizična realizacija **prodanih količin** opravljenih storitev obveznih občinskih GJS varstva okolja, za storitve VOKA¹, ki jih merimo s prodanimi količinami storitev v m³, primerjalno s preteklim letom in s planom dosegamo primerjalne količine, gre za manjša nihanja v razponu do 2%.

FINANČNO POSLOVANJE PODJETJA V LETU 2021

Z izvajanjem lastnih storitev obveznih GJS in drugih storitev smo v JKP Ravne ustvarili 3,104.040 EUR **čistih prihodkov od prodaje**, kar predstavlja 7% več kot preteklo leto in več od načrtovanega (+13%). Povečan obseg izvedenih del smo ustvarili na letnem vzdrževanju javnih površin in s tržnimi dejavnostmi vodooskrbe ter novim poslom v računovodstvu, ostale dejavnosti so bile primerljive z lanskim obsegom. V podjetju smo ustvarili 81% čistih prihodkov z izvajanjem obveznih gospodarskih javnih služb in 19 % z izvajanjem drugih oz. tržnih dejavnosti.

Z **dotatno ustvarjenimi prihodki** iz naslova subvencij, dotacij in drugimi poslovnimi prihodki v višini 54.585 EUR, ki smo jih ustvarili predvsem z izterjanimi spornimi terjatvami, s prihodki zavarovalnice, vrnjenimi javnimi deli in z uveljavljenimi refundacijami države v okviru COVID ukrepov, smo tako v podjetju uspeli pokriti vse stroške poslovanja, ter s tem ustvarili presežek prihodkov nad stroški.

Poslovni odhodki (brez finančnih in drugih odhodkov) znašajo skupaj 3,128.620 EUR in so primerjalno s preteklim letom porasli za 10%. Vpliv na večje stroške v podjetju imajo povišani materialni stroški predvsem iz naslova povečanega obsega vzdrževanja javnih površin (zimsko služba), povečanih cen energentov na trgu. Stroški storitev kažejo na višje stroške iz naslova povečane cene obdelave blata na trgu, stroškov povečanega obsega najema zunanjih kooperantov (zimsko služba), stroškov vzdrževanja, stroškov poštnih storitev (s pridobitvijo novih poslov), stroškov prevzema odpadkov idr. Skladno z zakonskim dvigom minimalne plače smo v podjetju uskladili plače in plačne razrede, kar je prineslo porast stroška dela. Z vlaganji v opremo smo v manjšem obsegu povečali stroške amortizacije.

¹ VOKA- storitve oskrba s pitno vodo, odvajanje odpadne vode, čiščenje odpadne vode in storitve greznic

Na **finančnem in drugem delu** smo s presežkom finančnih oz. drugih odhodkov nad finančnimi prihodki oz. drugimi prihodki skupno zabeležili 9.846 EUR primanjkljaja.

Poslovno leto 2021 smo po odbitju davka iz dobička v JKP Ravne zaključili z 17.292 EUR čistega presežka prihodkov nad stroški oziroma ustvarili pozitivni čisti rezultat.

Kazalniki poslovanja leta 2021 primerjalno s preteklim letom kažejo na dobro, stabilno poslovanje oziroma primerjalne rezultate v primerjavi s preteklim letom:

- S preseganjem prihodkov nad stroški podjetje posluje gospodarno in zagotavlja pozitivno poslovanje.
- Podjetje je v letu 2021 ustvarilo 6% več realizacije od preteklega leta ter s tem doseglo 36.714 EUR dodane vrednosti na zaposlenega, kar je primerjalno s preteklim letom.
- Kratkoročni koeficient likvidnosti kaže na indeks 1,22, kar izraža sposobnost podjetja, da s kratkoročnimi sredstvi poravnava kratkoročne obveznosti,
- Nizek delež neizterljivosti terjatev, predstavlja v letu 2021 4% delež

Trend racionalizacije poslovanja se je v JKP Ravnah nadaljevalo tudi v letu 2021. S stalnimi izboljšavami in ob upoštevanju sodobnih pristopov informacijske tehnologije podjetje išče načine in priložnosti za zniževanje stroškov, učinkovitejšega načina dela in posodabljanje opreme, kar dodatno pripomore k večji produktivnosti in ustvarjanju storitev višje dodane vrednosti ter zniževanju stroškov.

V letu 2021 smo nadaljevali z zastavljenim ciljem vlaganja in posodabljanja opreme. Za ta namen smo investirali v nakup opreme skupno 123.321 EUR. Med večje investicije v tem letu štejemo nakup (menjava z najemom) delovnega stroja rovokopača (JCB), poltovorno vozilo za prevoz tovora, tovorno- dostavno vozilo, računalniško opremo, manjši del pohištva.

V **bilanci stanja** znašajo sredstva in obveznosti do virov sredstev 1,413.256 EUR, kar je za 8% več od lanskega leta. Od tega ima podjetje 30% dolgoročnih sredstev, ostalih 70 % predstavljajo kratkoročna sredstva. Na strani obveznosti do virov sredstev ima podjetje 16% kapitala, 9% rezervacij in dolgoročnih pasivnih časovnih razmejitev, 17% dolgoročnih obveznosti, 55% kratkoročnih obveznosti in razliko 3% predstavljajo kratkoročne pasivne časovne razmejitve.

Direktorica
JKP Ravne na Koroškem, d.o.o.
Mag. Andreja Jehart


JKP
Ravne na Koroškem, d.o.o.

4.1.2 DOSEŽKI POSLOVANJA V LETU 2021

Leto 2021 smo v JKP Ravne na Koroškem, d.o.o. zaključili uspešno. Med večjimi dosežki izpostavljam:



- PRIHODKI IZ POSLOVANJA leta 2021

3,161.095 EUR (+6%)



- POZITIVNI REZULTAT POSLOVANJA leta 2021

17.292 EUR



- SREDSTVA V BILANCI STANJA leta 2021

1,413.256 EUR (+8%)



- INVESTICIJE V OPREMO leta 2021

123.321 EUR



- PRODANE KOLIČINE VODE leta 2021

476.423 m³



- DODANA VREDNOST NA ZAPOSLENEGA I.2021

36.714 EUR

4.1.3 VPOGLED V IZVAJANJE DRUGIH STORITEV

V kratkem pregledu preteklega leta so povzeta večja druga dela in investicijska dela na javni infrastrukturi, ki so poleg rednih vzdrževalnih del zaznamovala leto 2021 v JKP Ravne, pri katerih smo sodelovali kot izvajalci. Tudi leto 2021 je zaznamovala COVID situacija ter leto velikih prilaganj ukrepom zaradi ublažitve COVID-19, ki so v veliki meri vplivale na delovanje in poslovanje tekom celega leta. Prav tako je naša dejavnost izpostavljena vremenskim vplivom, kar je dodatno vplivalo tudi na delovanje na terenu.

V podjetju smo v letu 2021 uspešno zaključili tudi nekatera večja investicijska dela na javni infrastrukturi in drugo, kot sledi:

OSKRBA S PITNO VODO:

- Obnova vodovoda v strugi Likevičega potoka
- Obnova vodovoda Javornik,
- Obnova vodovoda Janeče,
- Obnova vodovoda na Čečovju,
- Izgradnja vodovoda in kanalizacije v naselju Malgaj,
- Menjave nadzemnih hidrantov po občini Ravne (po planu),
- Izgradnja in obnova vodovoda na posameznih lokacijah na Prevaljah in v Mežici.

ODVAJANJA IN ČIŠČENJE ODPADNE VODE:

- Menjava kemijskega filtra na čistilni napravi Ravne,
- Namestitev strelovodne napeljave na ČN Ravne,
- Redna vzdrževalna dela na strojni opremi objektov za odvajanje in čiščenje odpadne vode,

JAVNE POVRŠINE:

- Prenova ulice na Čečovju,
- Postavitev tradicionalne ročne kovačnice,
- Sanacija cestišča v Kotljah,
- Razna investicijsko vzdrževalna dela na cestah (vgradnja drenaž/kanalet, izvedba novih prepustov, utrjevanje bankin, sanacija udorov/plazov,...) ,
- Razna komunalna dela ureditve Doživljajskega parka na Poseki
- Izkop sond za arheološke preiskave gradu Javornik, ipd.

GEODETSKE STORITVE:

- Vodenje katastra pogodbeno za vse občine Mežiške doline,
- Izdelava geodetskih načrtov,
- Zakoličbe, geodetske izmere na terenu, posnetki, ipd.

4.1.4 VPOGLED V ŠTEVILKE POSLOVANJA PODJETJA V LETU 2021

V nadaljevanju je na kratko povzeto poslovanja podjetja leta 2021 v številkah.

TABELA 2: VPOGLED V OSNOVNE PODATKE POSLOVANJA PODJETJA

OSNOVNI VPOGLED V POSLOVANJE PODJETJA		Enota	Leto 2020	Leto 2021	I 21/20
A)	ŠTEVILO ZAPOSLENIH				
1.	Število zaposlenih na zadnji dan v letu	zaposl.	31	32	103
2.	Število zaposlenih iz opravljenih ur dela, ki bremenijo podjetje	zaposl.	30	30	100
3.	Najnižja osnovna plača po kolektivni pogodbi	EUR	521,77	521,77	100
B)	PRIHODKI, STROŠKI, REZULTAT				
1.	Celotni ustvarjeni prihodki v obdobju	EUR	2.968.547	3.161.095	106
2.	Celotni stroški in odhodki v obdobju	EUR	2.867.250	3.140.937	110
3.	Rezultat	EUR	101.297	20.158	20
4.	Davek od dohodkov pravnih oseb	EUR	5.945	2.866	48
5.	Čisti poslovni izid poslovnega leta	EUR	95.352	17.292	18
6.	Povečanje rezerv iz dobička	EUR	10.016	-	-
7.	Prenesena čista izguba	EUR	0	0	-
8.	Bilančni dobiček	EUR	102.796	120.088	117
C)	SREDSTVA, KAPITAL				
1.	Sredstva podjetja po stanju 31. 12.	EUR	1.312.362	1.413.256	108
2.	Kapital	EUR	216.072	227.901	105
D)	INVESTICIJE				
1.	Realizirane investicije	EUR	29.590	123.321	417
E)	PRODANE KOLIČINE				
	Oskrba s pitno vodo	m ³	483.860	476.423	98
	Odvajanje odpadne vode	m ³	449.314	440.150	98
	Čiščenje odpadne vode	m ³	396.182	387.899	98
	Storitev greznic	m ³	95.312	95.857	101
F)	POMEMBNEJŠI KAZALNIKI				
1.	Celotni ustvarjeni prihodki v obdobju na zaposlenca	EUR	98.952	105.370	106
2.	Dodana vrednost/zaposlenega iz ur v breme podjetja	EUR	36.981	36.714	99
3.	Koeficient pospešene pokritosti kratkoročnih obveznosti (pospešeni koeficient)	-	1,30	1,22	94
4.	Koeficient celotne gospodarnosti	-	1,04	1,01	97
5.	Čista donosnost kapitala (ROE)	-	45,53	7,79	17

KOMENTAR H KAZALNIKOM POSLOVANJA PODJETJA

- V letu 2021 je podjetje ustvarilo 105.370 EUR celotnih prihodkov na zaposlenca oziroma na povprečno število zaposlenih iz opravljenih ur dela, kar predstavlja 6% višje vrednosti od leta 2020.
- Podjetje je ustvarilo 36.714 EUR dodane vrednosti na zaposlenega v letu 2021 in je v enakem obsegu kot preteklo leto.
- Pospešeni koeficient (koeficient pospešene pokritosti kratkoročnih obveznosti) je 1,22. Pomeni, da je kratkoročnih sredstev podjetja (brez kratkoročnih zalog) 22% več kot je kratkoročnih obveznosti. Podjetje je sposobno pokrivati kratkoročne obveznosti s kratkoročnimi sredstvi.

4. Koeficient gospodarnosti poslovanja kaže razmerje med poslovnimi prihodki in poslovnimi odhodki. Njegova vrednost je 1,01 kar pomeni, da prihodki podjetja presegajo odhodke in podjetje posluje uspešno.
5. Kazalnik čista donosnost kapitala nam kaže, da podjetje ustvarja 7,79 % čistega dobička na euro vloženega kapitala. Ta kazalnik je eden najpomembnejših med uporabljenimi pri presojanju uspešnosti upravljanja s premoženjem podjetja.

4.1.5 NAČRTI ZA PRIHODNOST OZ. DOGODKI PO DATUMU BILANCE STANJA

Med večje spremembe v poslovnem letu 2022, ki so načrtane v poslovnem planu JKP Ravne d.o.o za leto 2022 štejemo:

- uskladitev prodajnih cen obveznih GJS glede na napovedane spremembe v letu 2022, v skladu z izdelanim Elaboratom cen za leto 2022 z namenom zagotavljanja potrebnih sredstev za izvajanje dejavnosti in zagotavljanje likvidnosti v podjetju;
- v okviru razvoja podjetja so načrti usmerjeni v nadaljnje investiranje v sodobno tehnološko opremo (posodobitev opreme),
- med projekti podjetja bomo še naprej spodbujali razvoj in pospešitev digitalizacije v podjetju,
- v okviru razvoja podjetja so v načrtu priprave prostorske ureditve enotnega poslovnega objekta podjetja JKP Ravne,
- rast in razvoj podjetja načrtujemo v okviru povečanja obsega del in realizacije, ter povečanje dodane vrednosti za podjetje glede na povečan obseg nove opreme;
- optimizacija poslovanja za doseganje stroškovne učinkovitosti poslovanja;
- na področju raziskav in razvoja testno uvajanje novih tehnologij (primer digitalni vodomeri);
- kot dober gospodar bomo dodatno skrbeli za dodatno racionalizacijo stroškov;
- strokovna usposabljanja in povečevanje kompetentnosti zaposlenih;
- kadrovska okrepitev zaposlenih glede na potrebe;
- povečati družbeno odgovornost in prepoznavnost podjetja.

4.2 STORITVE PODJETJA IN PRODAJNI TRGI

JKP Ravne skrbi za kvalitetno in strokovno izvajanje storitev v skladu z veljavno zakonodajo in ostalimi predpisi in sicer na področjih obveznih in drugih GJS za uporabnike občine Ravne na Koroškem, potrebe Občine Ravne na Koroškem in v manjšem tudi za druge zunanje naročnike tržnih storitev. V okviru svojih dejavnosti podjetje pokriva okoli 11.300 prebivalcev občine Ravne na Koroškem. Pregled izvajanja dejavnosti je prikazan v spodnji preglednici.

JKP Ravne, s sedežem na Gačnikovi poti 5, 2390 Ravne na Koroškem izvaja dejavnosti gospodarskih javnih služb in druge dejavnosti, kot je prikazano v spodnji preglednici.

TABELA 3: PRIKAZ DEJAVNOSTI PODJETJA V LETU 2021

ODDELEK	DEJAVNOST	Obvezna	Druga (tržna)
VODOVO	1. Oskrba s pitno vodo	<input checked="" type="checkbox"/>	<input checked="" type="checkbox"/>
ODVAJANJE ODPADNE VODE	2. Odvajanje odpadne vode	<input checked="" type="checkbox"/>	<input checked="" type="checkbox"/>
	3. Čiščenje odpadne vode	<input checked="" type="checkbox"/>	<input checked="" type="checkbox"/>
JAVNE POVRŠINE	4. Letno vzdrževanje javnih površin <ul style="list-style-type: none"> • urejanje in čiščenje javnih površin; • letno vzdrževanje javnih cest, poti, pločnikov; • urejanje in vzdrževanje javne razsvetljave, semaforjev, cestne in prometne signalizacije in opreme; • urejanje in vzdrževanje mest za plakatiranje. 	<input checked="" type="checkbox"/>	<input checked="" type="checkbox"/>
	5. Zimsko vzdrževanje javnih površin <ul style="list-style-type: none"> • zimsko vzdrževanje javnih cest, poti, pločnikov 	<input checked="" type="checkbox"/>	<input checked="" type="checkbox"/>
GEODETSKA DEJAVNOST	6. Vodenje katastra in geodetske storitve	<input checked="" type="checkbox"/> ²	<input checked="" type="checkbox"/>

² Vodenje katastra ne spada med obvezne GJS

Predstavitev dejavnosti obveznih GJS in drugo

OSKRBA S PITNO VODO

- 3 vodovodni sistemi (VS Šumc, VS Kotlje, VS Strojna)
- 94 km vodovodnega omrežja
- 5 zajetij, 4 razbremenilniki, 5 črpališč, 5 vodohranov
- 189 hidrantov
- 1600 vodomero
- 476.423 m³ prodane pitne vode v letu 2021
- 8912 odjemalcev pitne vode



ODVAJANJE IN ČIŠČENJE ODPADNE VODE

- centralna čistilna naprava Dobrije, 12.000 PE
- 73 km kanalizacijskega sistema
- 4 zadrževalni bazeni, 2 črpališča
- 646 greznic in MKČN
- 440.150 m³ prodane količine odvajane odpadne vode v letu 2021
- 387.899 m³ prodane količine očiščene odpadne vode v letu 2021
- 95.857 m³ prodane količine vode storitev prevzema in obdelave grezničnih gošč iz greznic



VZDRŽEVANJE JAVNIH POVRŠIN

- redno letno/zimsko čiščenje in vzdrževanje javnih površin, zelenic, drevja na območju občine Ravne na Koroškem
- vzdrževanje občinskih cest v dolžini 121 km in 21 km nekategoriziranih javnih površin
- vzdrževanje pešpoti, pločnikov in drugih prometih površin, makadamskih cest, cestnih prepustov, jaškov, bankin
- vzdrževanje javne razsvetljave, semaforjev in prometne signalizacije, vzdrževanje mest za plakatiranje
- 11.300 občanov občine Ravne na Koroškem



GEODETSKA DEJAVNOST

- vodenje in vzdrževanje katastra gospodarske infrastrukture,
- izdaja soglasij in projektih pogojev za priključitve,
- izdelava geodetskih načrtov,
- zakoličenje gospodarske javne infrastrukture,
- posnetki omrežja gospodarske javne infrastrukture



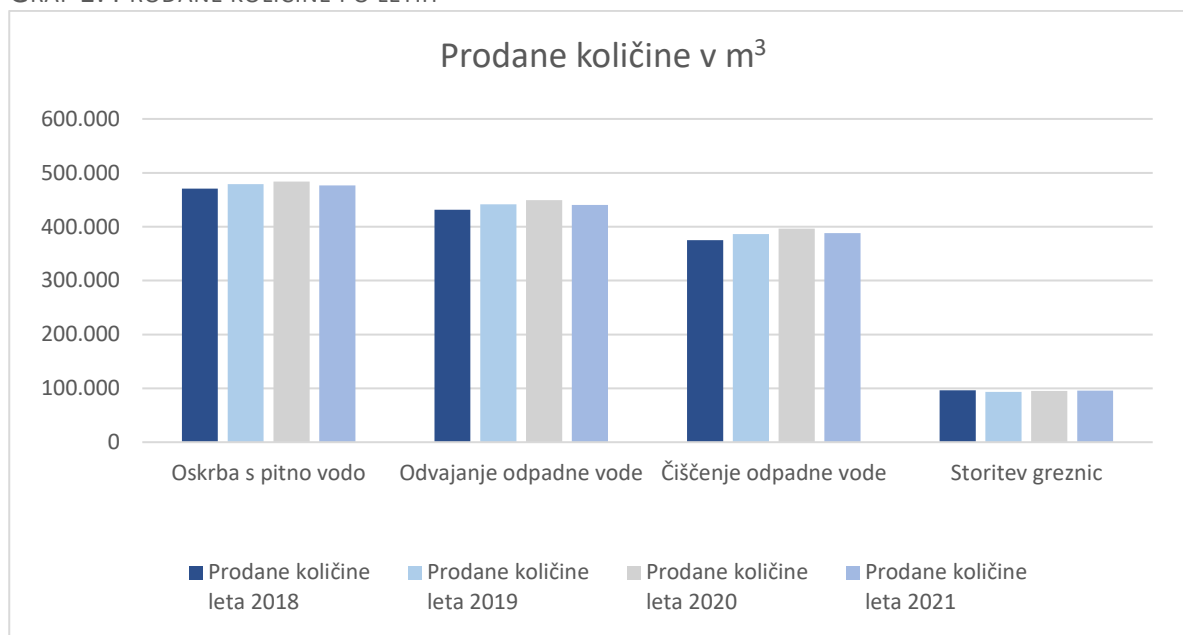
PRODAJNE KOLIČINE

Prodajne količine storitev obveznih GJS za občino Ravne na Koroškem v letu 2021 so prikazane v spodnji preglednici. Evidenca prodanih količin se vodi za storitve obveznih GJS varstva okolja, medtem ko se za storitve javnih površin in geodetsko dejavnost spremljajo v okviru finančne realizacije. Primerjalno med leti 2021 in 2020 ni večjih odstopanj, gre za razpon količin do +2%.

TABELA 4: PRODAJNE KOLIČINE STORITEV OBVEZNIH GJS ZA OBČINO RAVNE NA KOROŠKEM V LETU 2021

Storitev	EM	Prodane količine v letu 2020	Prodane količine v letu 2021	Indeks 2021/2020
Oskrba s pitno vodo	m ³	483.860	476.423	98
Odvajanje odpadne vode	m ³	449.314	440.150	98
Čiščenje odpadne vode	m ³	396.182	387.899	98
Storitev greznic	m ³	95.312	95.857	101

GRAF 1: PRODANE KOLIČINE PO LETIH



4.2.1 VODOVOD

JKP Ravne izvaja v občini Ravne na Koroškem obvezno gospodarsko javno službo oskrbe s pitno vodo. Osnovna naloga oskrbe s pitno vodo je zagotavljanje kvalitetne in zadostne količine pitne vode za oskrbovano območje. Oskrba s pitno vodo obsega zajemanje, obdelavo, distribucijo in prodajo pitne vode uporabnikom. Obvezna dejavnost oskrbe s pitno vodo predstavlja uporabo in vzdrževanje vodnih zajetij, vzdrževanje javnega vodovoda, vključno s črpališči in vodohrani ter vodovodnimi števci.

V skladu s predmetno uredbo je izdelan Program oskrbe s pitno vodo za obdobje 2022 - 2025. Glavne naloge v okviru gospodarske javne službe oskrbe s pitno vodo so:

- redno vzdrževanje vseh objektov in naprav javnega vodovoda;
- nadzor kakovosti pitne vode;

- odpravljanje okvar na omrežju;
- periodično menjavanje vodomeroev;
- varovanje vodnih virov za oskrbo s pitno vodo;
- zagotavljanje oskrbe z vodo v izrednih razmerah,
- izdajanje soglasij za priključitev na javno vodovodno omrežje;
- priključitve novih uporabnikov v oskrbo s pitno vodo, svetovanje uporabnikom vodooskrbe v skladu s pravili stroke, tehničnimi pravilniki in drugimi predpisi;
- vzdrževanje, rekonstrukcija obstoječe in gradnja nove infrastrukture za oskrbo s pitno vodo.

Na območju občine Ravne na Koroškem se za 8912 uporabnikov voda dobavlja iz treh vodovodnih sistemov (VS) za oskrbo s pitno vodo: VS Šumc, VS Kotlje - Ravne in VS Strojna. Skupna dolžina cevovodov znaša okoli 94 km. V okviru javne infrastrukture ima podjetje v upravljanju še 5 zajetij, 4 razbremenilnike, 5 črpališč in 5 vodohranov. V občini Ravne na Koroškem podjetje skrbi za redne menjave vodomeroev in popise stanj za skupno 1600 vodomeroev. V letu 2021 je podjetje prodalo 476.423 m³ pitne vode.

Upravljalavec javnih sistemov oskrbe s pitno vodo na območju občine Ravne na Koroškem v skladu s Pravilnikom o pitni vodi izvaja nadzor nad izpolnjevanjem zahtev, ki jih mora izpolnjevati pitna voda z namenom varovanja zdravja ljudi. Redno preskušanje vzorcev pitne vode se je v letu 2021 izvajalo v Nacionalnem laboratoriju za zdravje, okolje in hrano. Skupno je bilo v letu 2021 odvzetih 44 vzorcev na mikrobiološka preskušanja. V spodnji preglednici so prikazani rezultati preskušanj vzorcev pitne vode, ki so bili odvzeti v okviru notranjega nadzora. Glede na rezultate preskusov vzorcev vode podjetje ugotavlja, da je bila pitna voda na območju občine Ravne na Koroškem v letu 2021 dobre kakovosti, saj so bili vsi vzorci v 95% skladni s Pravilnikom o pitni vodi.

TABELA 5: REZULTATI MIKROBIOLOŠKIH PRESKUŠANJ PITNE VODE V LETU 2021

VODOOSKRBNI SISTEM	Število odvzetih vzorcev	Število (%) neskladnih vzorcev	Razlog neskladnosti
VS ŠUMC	18	0 (0%)	/
VS KOTLJE	24	0 (0%)	/
VS STROJNA	2	1 (50%)	koliformne bakterije

JKP Ravne izvaja poleg obvezne dejavnosti tudi tržno dejavnost oskrbe s pitno vodo. Na osnovi pogodbe izvaja tehnično - strokovne naloge oskrbe s pitno vodo tudi za Občini Prevalje in Mežica. V manjšem delu izvaja tudi investicijska dela na vodovodni infrastrukturi in popravila vodovodnih hišnih inštalacij po naročilu strank.

4.2.2 ODPADNE VODE

JKP Ravne izvaja v Občini Ravne na Koroškem obvezno gospodarsko javno službo odvajanja in čiščenja komunalne odpadne in padavinske odpadne vode. Storitve zajema vzdrževanje kanalizacijske infrastrukture, vzdrževanje centralne čistilne naprave, storitve praznjenja greznic in MKČN³ ter prevzema in obdelave odpadne vode in blata na centralni čistilni napravi.

V skladu s predmetno uredbo je izdelan Program odvajanja in čiščenja komunalne in padavinske odpadne vode za obdobje 2022 - 2025. Glavne naloge v okviru gospodarske javne službe odvajanja in čiščenja komunalne in padavinske odpadne vode so:

³ MKČN- male komunalne čistilne naprave

- vzdrževanje in čiščenje objektov javne kanalizacije;
- odvajanje komunalne in padavinske odpadne vode;
- čiščenje komunalne in padavinske odpadne vode, ki se odvaja v javno kanalizacijo;
- redno praznjenje greznic in odvoz ter obdelava njihove vsebine v komunalni čistilni napravi;
- redno nadziranje odvajanja in čiščenja odpadne vode;
- upravljanje in vzdrževanje centralne čistilne naprave Ravne (12.000 PE);
- izdajanje soglasij za priključitev na javno kanalizacijsko omrežje;
- svetovanje uporabnikom odvajanja in čiščenja odpadne vode v skladu s pravili stroke;
- tehničnimi pravilniki in drugimi predpisi.

JKP Ravne izvaja poleg obvezne dejavnosti tudi tržno dejavnost. Po naročilu za stranke opravlja tudi:

- odmaševanje priključkov na javno kanalizacijo;
- črpanje, odvoz in čiščenje odpadne vode na CČN Ravne;
- ter druge storitve s cisterno (prebijanje, spiranje, črpanje).

Skupna dolžina kanalizacijskega sistema v občini Ravne na Koroškem, ki ga ima JKP Ravne v upravljanju (vključno primarni in sekundarni vodi) za odvajanje odpadne vode znaša 73.412 m. Poleg kanalizacijskih vodov, javno kanalizacijsko omrežje vsebuje še kanale, jarke in druge tehnološke objekte: peskolovi, lovilci olj in maščob in črpališča za prečrpavanje odpadne vode.

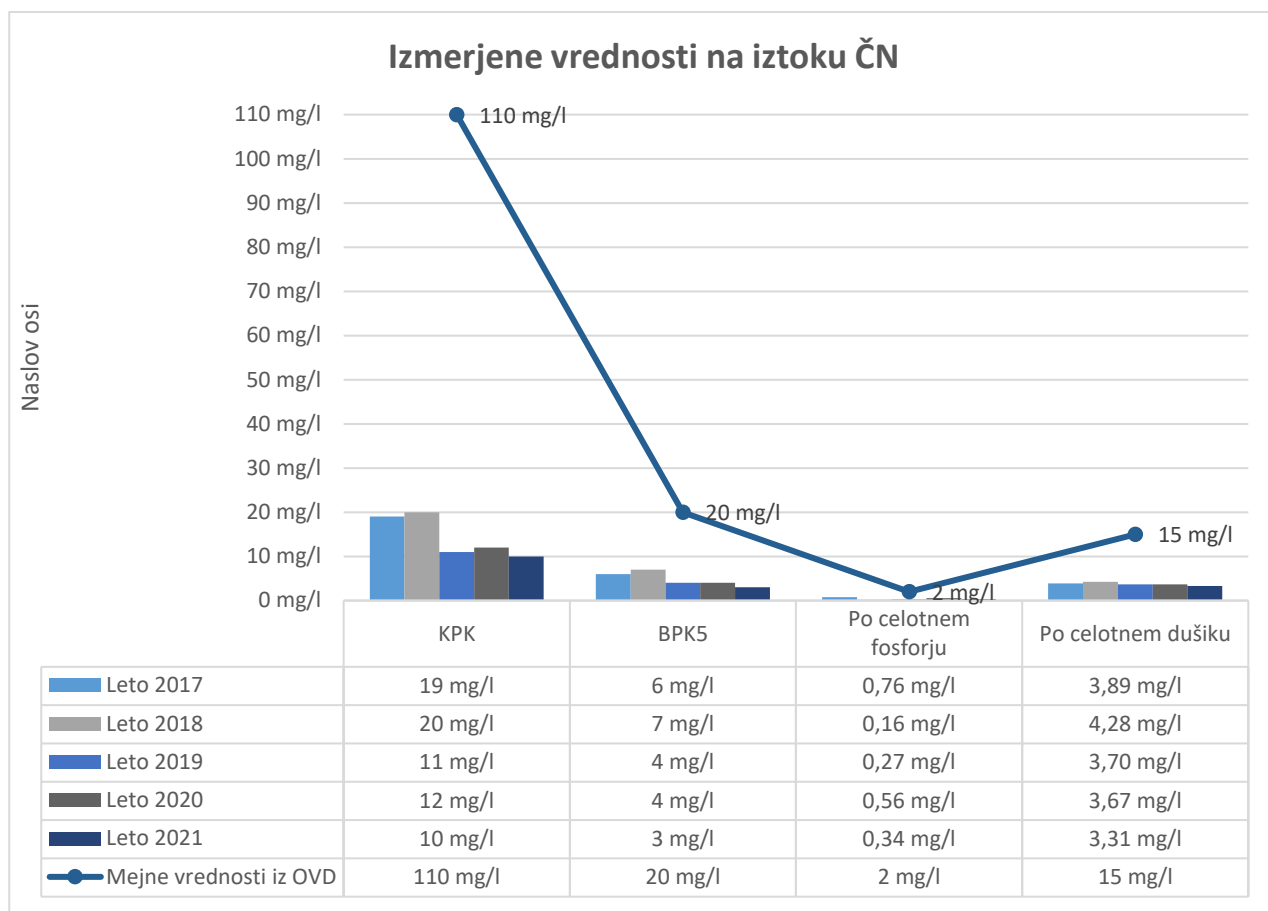
JKP Ravne ima v upravljanju centralno čistilno napravo (CČN) Ravne na Koroškem, kapacitete 12.000 PE, ki se nahaja na Dobrijah in je v lasti Občine Ravne na Koroškem. Poleg tega ima podjetje v upravljanju tudi 4 zadrževalne bazene in 2 črpališča. CČN je mehansko biološka čistilna naprava s terciarnim čiščenjem, aerobno stabilizacijo blata, strojnimi zgoščevanjem presežnega blata in sprejemom ter obdelavo gošč iz greznic in blata iz malih čistilnih naprav. Na CČN priteka komunalna odpadna voda iz smeri Raven na Koroškem. Očiščena voda odteka v reko Mežo. Nastalo odvečno blato pri biološkem čiščenju se zgošča na centrifugi in se odda na nadaljnjo obdelavo v ČN Šoštanj.

Delovanje centralne čistilne naprave Ravne

Na spodnjem grafu so prikazane mejne ter izmerjene vrednosti na iztoku iz centralne čistilne naprave Ravne med leti 2017-2021 za naslednje parametre: kemijska poraba kisika (KPK), biološka poraba kisika (BPK₅), celotni fosfor ter celotni dušik. Iz grafa je razvidno:

- mejna vrednost za parameter KPK je 110 mg/l, izmerjene vrednosti na iztoku med leti nihajo in znašajo v povprečju okoli 14 mg/l,
- za parameter biološka poraba kisika (BPK₅) je mejna vrednost določena pri 20 mg/l, izmerjene vrednosti pa znašajo v povprečju 5 mg/l,
- mejna vrednost za celotni fosfor sicer znaša 2 mg/l, izmerjene vrednosti pa znašajo v povprečju 0,42 mg/l,
- mejna vrednost za celotni dušik je 15 mg/l, izmerjene vrednosti pa znašajo v povprečju 3,77 mg/l.

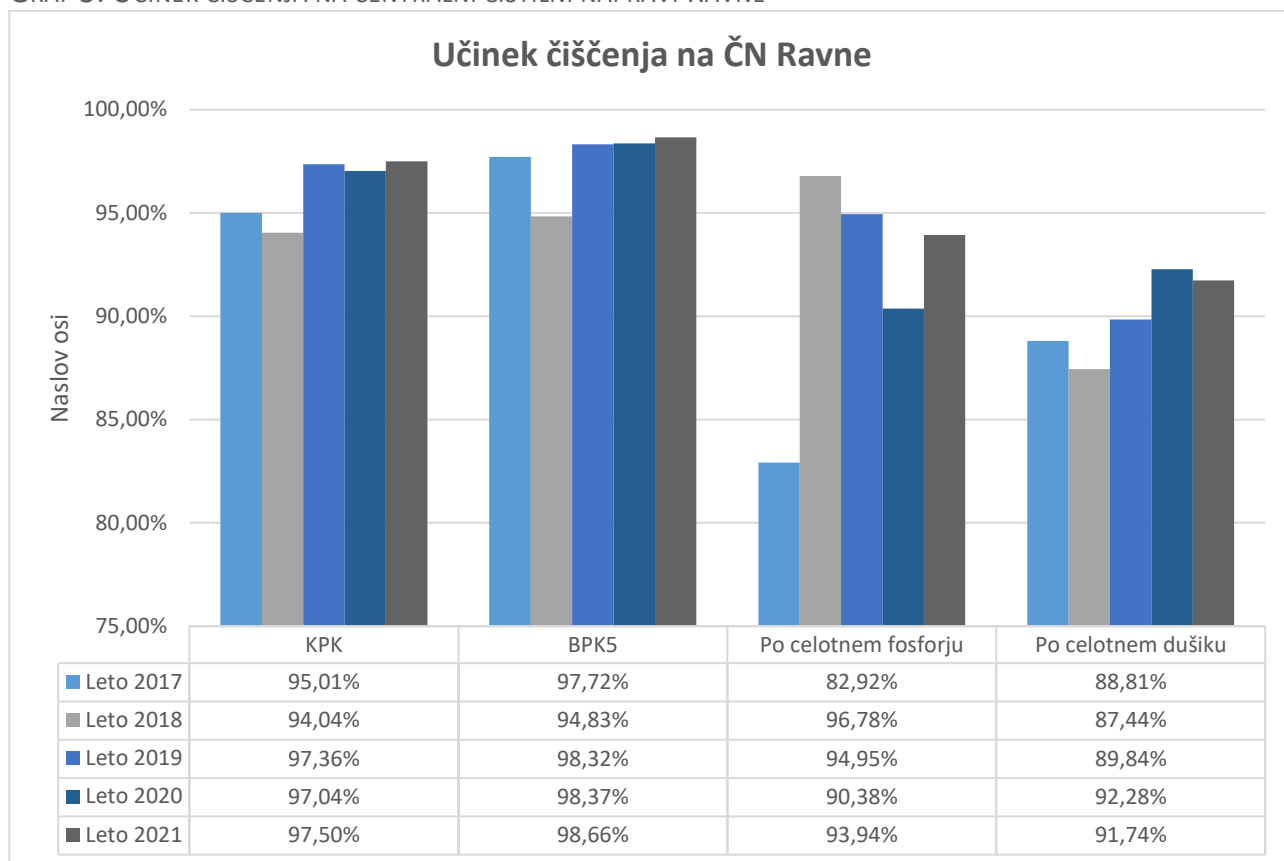
GRAF 2: MEJNE IN IZMERJENE VREDNOSTI NA IZTOKU CENTRALNE ČISTILNE NAPRAVE RAVNE



V spodnjem grafu so prikazani učinki čiščenja za centralno čistilno napravo Ravne. Posamezni parametri doseženi v posameznih letih delovanja so sledeči:

- Za parameter kemijska poraba kisika (KPK) se vrednosti gibljejo od 94,04% do 97,50%, v povprečju znašajo 96,19%.
- Za parameter biološka poraba kisika (BPK5) se vrednosti gibljejo od 94,83% do 98,66 %, v povprečju dosega 97,58 %.
- Za parameter po celotnem fosforju se vrednosti gibljejo od 82,92% do 96,78 %, v povprečju dosega 91,79%.
- Za parameter po celotnem dušiku se vrednosti gibljejo od 87,44% do 92,28 %, v povprečju dosega 90,02%.

GRAF 3: UČINEK ČIŠČENJA NA CENTRALNI ČISTILNI NAPRAVI RAVNE



Za objekte, ki niso priključeni na javno kanalizacijo, je JKP Ravne kot izvajalec obvezne občinske GJS odvajanja in čiščenja komunalne in padavinske odpadne vode na območju občine Ravne na Koroškem, dolžno prevzeti komunalno odpadno vodo ali blato iz greznic in zagotoviti njeno čiščenje ter obdelavo na območju komunalne čistilne naprave, in sicer najmanj enkrat na tri leta. V letu 2021 je bilo po evidencah skupno 646 greznic in MKČN v občini Ravne na Koroškem.

4.2.3 JAVNE POVRŠINE

JKP Ravne izvaja v občini Ravne na Koroškem obvezno gospodarsko javno službo urejanje in čiščenje javnih površin. Osnovna naloga je zagotavljanje redno vzdrževanih objektov cestnega prometa in javnih površin na območju občine.

Glavne naloge v okviru gospodarske javne službe urejanje in čiščenja javnih površin so:

1. Redno čiščenje in vzdrževanje javnih površin:

- redno strojno in ročno čiščenje javnih površin;
- pomladansko in jesensko čiščenje zelenih površin;
- pobiranje in odstranjevanje smeti in odpadkov;
- praznjenje košev za odpadke;
- redna košnja travnih površin;
- obrezovanje drevja in urejanje vegetacije;
- redno odstranjevanje plevela.

2. Letno in zimsko vzdrževanje javnih cest:

- redno letno čiščenje in vzdrževanje občinskih cest, pešpoti, pločnikov in drugih prometnih površin;
- redno letno čiščenje in vzdrževanje makadamskih cest, cestnih prepustov in jaškov;
- redno zimsko vzdrževanje javnih cest, pešpoti, pločnikov in drugih prometnih površin (pluženje, posipanje, odstranjevanje snega, odstranjevanje ledu).

3. Urejanje in vzdrževanje javne razsvetljave, semaforjev ter cestne prometne signalizacije

4. Urejanje in vzdrževanje mest za plakatiranje

JKP Ravne kot izvajalec **obvezne** GJS izvaja vzdrževanje javnih površin na občinskih cestah občine Ravne skupno v dolžini 121 km in 171 m in na vseh javnih parkiriščih, avtobusnih postajališčih, pločnikih, stopnicah, pri šolah, vrtcih in drugih javnih ustanovah. Skupno znašajo nekategorizirane javne površine okoli 21 km.

Letno se v podjetju pripravi Letni plan dela letnega vzdrževanja javnih površin in Izvedbeni program zimske službe. Oba se pripravita z namenom zagotavljanja primerne standarda vzdrževanja javnih površin v letno - zimskem obdobju. Plan dela mora biti dobro organiziran, da se doseže nemoten potek prometnih tokov, da se ohranijo ali izboljšajo prometne, tehnične in varnostne lastnosti, da se skupaj z okoljem zaščitijo pred škodljivimi vplivi cestnega prometa ter ohranjajo urejen videz.

Poleg teh dejavnosti izvaja podjetje tudi tržne dejavnosti za zunanje naročnike oz. po naročilu občine. Pri tem gre za izvajanje raznih storitev urejanja javnih površin, ki jih naročajo fizične ali pravne osebe ali pa jih dodatno naročajo občine in ne sodijo v okvir rednih vzdrževalnih del. Sem prištevamo razna dela kot so asfaltiranje, prevozi, urejanje, pluženje, soljenje cest v zasebni lasti in druga dela na letnem in zimskem vzdrževanju javnih površin. Podjetje opravlja še dejavnost vzdrževanja gozdnih cest. Za razliko od glavnih nalog GJS so plačniki storitev v okviru obveznih GJS občine iz proračuna in ne občani neposredno.

4.2.4 GEODETSKA DEJAVNOST

JKP Ravne izvaja v občini Ravne na Koroškem lokalno geodetsko službo, katere osnovna naloga je vodenje in vzdrževanje katastra komunalnih naprav. Občinska geodetska služba obsega vzpostavitev, vodenje in vzdrževanje katastrov gospodarske infrastrukture, ter posredovanje podatkov o omrežjih in objektih gospodarske infrastrukture v zbirni kataster ter vzpostavitev, vodenje in vzdrževanje podatkov v bazi topografskih podatkov in druge naloge lokalnega pomena.

Osnovne naloge lokalne geodetske službe so:

- vzpostavitev, vodenje in vzdrževanje katastrov gospodarske infrastrukture;
- sprejemanje obdelovanje terenskih podatkov in vnos v operativni kataster;
- posredovanje podatkov o omrežjih in objektih gospodarske infrastrukture v zbirni kataster gospodarske infrastrukture;
- sodelovanje pri izdaji soglasij in projektnih pogojev za priključitve na komunalne vode.

Podjetje opravlja tudi tržno dejavnost geodetske službe. Po pogodbi izvaja tržno dejavnost vodenja katastra še za občini Prevalje in Mežica. Kot registrirano geodetsko podjetje JKP Ravne po naročilu izvaja tudi:

- izdelavo geodetskega načrta za DGD (projektna dokumentacije za pridobitev gradbenega dovoljenja);
- zakoličenje stavb in objektov po gradbenem zakonu;
- zakoličenje gospodarske javne infrastrukture (vodovod, kanalizacija...);
- geodetski načrt novega stanja za PID (projekt izvedenih del);
- posnetki omrežja javne gospodarske infrastrukture (vodovod, kanalizacija...);
- druga tehnična dela po naročilu.

4.3 NABAVNA FUNKCIJA IN JAVNA NAROČILA

Nabavna funkcija je pomembna dejavnost v podjetju, ki ima velik vpliv na poslovanje podjetja in pripomore k izboljšanju učinkovitosti delovanja podjetja. JKP Ravne z nabavno funkcijo zagotavlja oskrbo poslovnih sredstev (materiala, osnovnih sredstev in storitev), s potrebnimi količinami in ustrezno kakovostjo ter ob predvidenem času, za vse porabnike v podjetju.

Nabavna funkcija se v podjetju opravlja z naslednjimi opravili:

- pripravljalna opravila (raziskava trga, načrtovanje nabave, ...),
- opravila povezana z izvedbo naloge (iskanje ponudb, primerjava in analiza ponudb, iskanje najugodnejše ponudbe glede na kvaliteto in ceno),
- kontrola in plačila (kontrola materiala, kontrola računov, ...),
- nabavna evidenca in analiza (evidenca naročil, dobaviteljev, ...).

Nabavna opravila oz. naloge so med seboj povezane in jih v podjetju izvajajo vodje enot. Pri samem delu je pomembno, da vse službe pri nabavni funkciji delujejo načrtno in usklajeno. Prav tako JKP Ravne vzpostavlja dobre odnose z dobavitelji in pri tem gradi strateško partnerstvo. Pri iskanju ugodnih dobaviteljev podjetje upošteva kriterije zagotavljanja kvalitete nabavljenih prvin po ugodni ceni, prilagodljivost, zanesljivost, podjetje daje prednost dobaviteljem iz lokalnega okolja. Glede na višje vrednosti nabav na letnem nivoju JKP Ravne v skladu z Zakonom o javnih naročilih izvaja postopke javnih naročil.

JKP Ravne je tako v skladu z Zakonom o javnem naročanju (ZJN-3) izpeljalo več postopkov oz. naročil male vrednosti, ki so bili objavljeni na portalu E-naročanje. Na podlagi teh postopkov je JKP Ravne v letih 2020- 2021 zagotovilo storitve oziroma opremo na trgu za:

- tiskanje in pošiljanje položnic,
- nakup delovnega stroja- rovokopač,
- dobavo električne energije,
- dobava vodovodnega materiala,
- končno obdelavo dehidriranega blata,
- letno vzdrževanje lokalnih cest in javnih poti v občini Ravne na Koroškem,
- dobavo kamenih agregatov,
- dobavo soli za posip cest,
- letno vzdrževanje zelenih površin,
- zimsko vzdrževanje lokalnih cest (kooperanti) v občini Ravne na Koroškem.

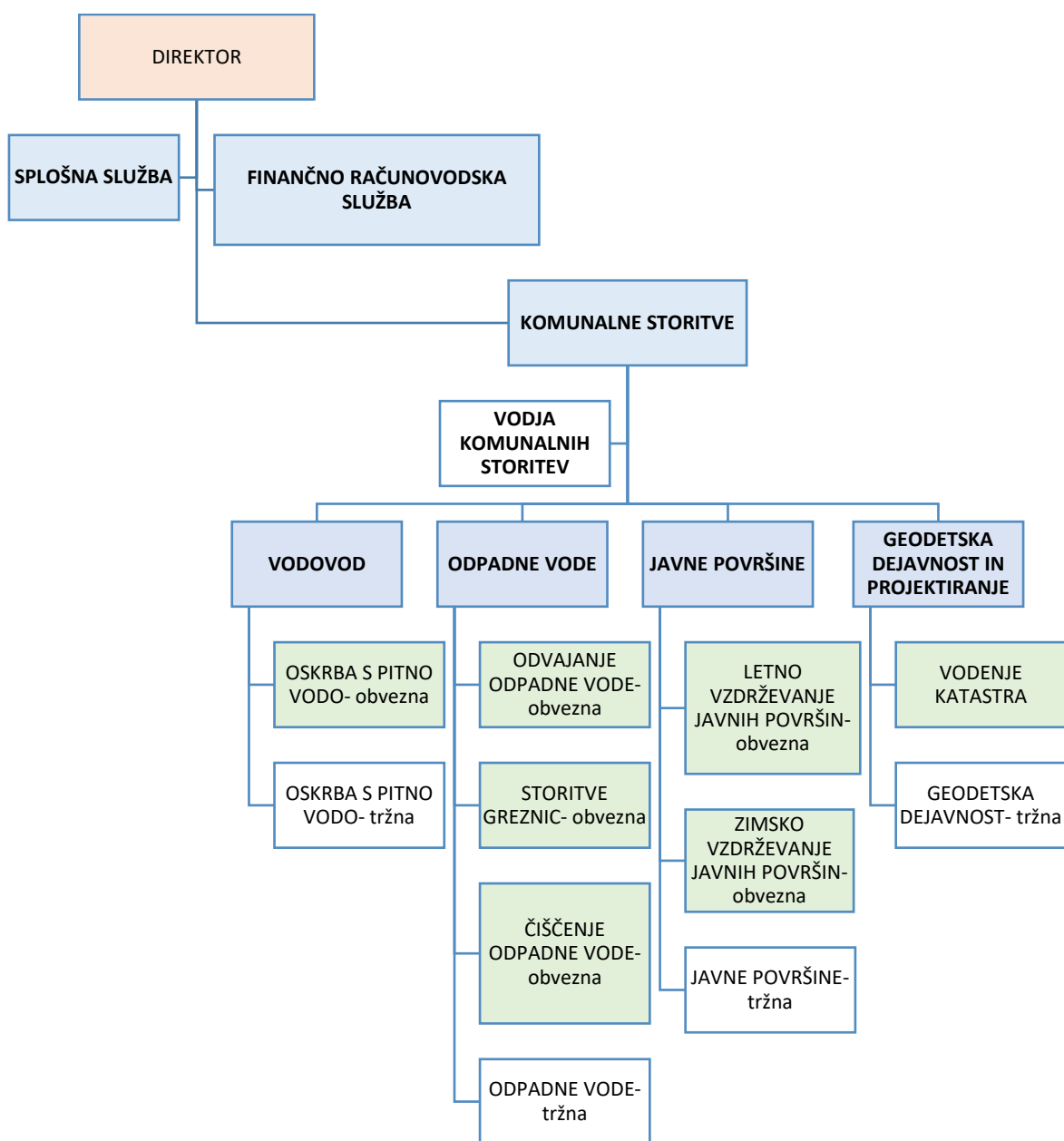
Ostalo blago in storitve za izvajanje dejavnosti je JKP Ravne pridobilo na podlagi evidenčnih naročil pri katerih je podjetje zasledovalo načela, ki jih predpisuje ZJN-3.

4.4 ORGANIZACIJA IN KADROVSKA STRUKTURA

Navedenemu obsegu izvajanja storitev so prilagojene kapacitete zaposlenih, znanja in oprema. Te so vključene v organizacijski strukturi štirih oddelkov, ki opravljajo dejavnosti gospodarskih javnih služb in na tri organizacijske enote, ki opravljajo skupne oziroma podporne funkcije podjetja: Direktorij, Splošna služba in Finančno - računovodska služba.

V spodnji shemi je prikazana organizacijska shema dejavnosti.

SLIKA 1: ORGANIZACIJSKA SHEMA DEJAVNOSTI



ZAPOSLENI

Za nemoteno zagotavljanje delovnih procesov in nalog je JKP Ravne na dan 31.12.2021 imelo skupno 32 zaposlenih. Od tega 5 zaposlenih v skupnih službah, ki opravljajo naloge vodenja podjetja, kadrovske - pravne naloge, splošne naloge in finančno - računovodske naloge. Neposredno v oddelkih je skupno 27 zaposlenih, od tega so 3 vodstveni delavci. Število zaposlenih po oddelkih je prikazano v spodnji preglednici.

TABELA 6: ŠTEVILO ZAPOSLENIH V LETU 2021

ODDELEK	DEJAVNOST	ŠTEVILO ZAPOSLENIH
SKUPNE SLUŽBE		5
KOMUNALNE DEJAVNOSTI		1
VODOVOD	Oskrba s pitno vodo	6
ODPADNE VODE	Odvajanje odpadne vode	4
	Storitve greznic	
	Čiščenje odpadne vode	
JAVNE POVRŠINE	Letno vzdrževanje javnih površin	15
	Zimsko vzdrževanje javnih površin	
GEODETSKA DEJAVNOST	Vodenje katastra	1
SKUPAJ DEJAVNOSTI		27
SKUPAJ		32

Podjetje si vseskozi prizadeva, da so zaposleni primerno izobraženi in ustrezno usposobljeni za svoje delo. Prav zaradi tega se dodatno izobražujejo, usposablajo in pridobivajo nova znanja na strokovnih seminarjih in drugih usposabljanjih. V nadaljevanju je predstavljena tudi izobrazbena struktura zaposlenih. Največji delež zaposlenih predstavljajo delavci s IV. stopnjo izobrazbe.

TABELA 7: STRUKTURA IZOBRAZBE V LETU 2021

Stopnja izobrazbe	Število zaposlenih
I.	1
II.	1
III.	3
IV.	14
V.	5
VI.	3
VII.	3
VIII.	2
Skupaj delavcev	32

4.1 PRODAJNE CENE

Prodajne cene storitev obveznih GJS varstva okolja so izdelane skladno z Uredbo o metodologiji za oblikovanje cen storitev obveznih občinskih gospodarskih javnih služb varstva okolja (Uradni list RS, št. 87/2012, z dne 16.11.2012).

V letu 2021 se predlagane cene obveznih GJS, ki so bile izdelane v Elaboratu cen 2021, skladno z Uredbo niso uveljavile. Zadnje cene so v veljavi od 1.4.2020. Tako so ostale cene v letu 2021 nespremenjene. V spodnji preglednici so prikazane cene po vrstah storitev.

TABELA 8: CENIK VELJAVNIH CEN OBVEZNIH GJS V LETU 2021 (s 1.4.2020)

Storitev	EM	Cena v € brez DDV	Stopnja DDV	Cena v € z DDV
Oskrba s pitno vodo				
Omrežnina DN 13, DN 20	priključek	2,3395	9,5%	2,5618
Vodarina	m ³	0,4246	9,5%	0,4649
Odvajanje komunalne in padavinske odpadne vode				
Omrežnina DN 13, DN 20	priključek	6,6014	9,5%	7,2285
Subvencija DN 13, DN 20 (30%)	priključek	-1,9804	9,5%	-2,1686
Odvajanje odpadne vode	m ³	0,2580	9,5%	0,2825
Okoljska dajatev (cena je oproščena DDV)				
<u>VODA MERJENA</u>				
MKČN, ČN	m ³	0,0528		
Nepretočna greznica	m ³	0,3170		
Pretočna greznica	m ³	0,5283		
<u>VODA NI MERJENA</u>				
MKČN, ČN	oseba	0,2201		
Nepretočna greznica	oseba	1,3206		
Pretočna greznica	oseba	2,2010		
Čiščenje komunalne in padavinske odpadne vode				
Omrežnina DN 13, DN 20	priključek	4,0961	9,5%	4,4852
Subvencija DN 13, DN 20 (30%)	priključek	-1,2288	9,5%	-1,3456
Čiščenje odpadne vode	m ³	0,7685	9,5%	0,8415
Storitev greznic in MKČN				
Omrežnina DN 13, DN 20	priključek	1,3485	9,5%	1,4766
Subvencija DN 13, DN 20 (30%)	priključek	-0,4046	9,5%	-0,4430
Storitev greznic	m ³	0,3224	9,5%	0,3530

Skupna cena košarice storitev obveznih GJS (oskrba s pitno vodo, odvajanje odpadne vode in čiščenje odpadne vode) v JKP Ravne na Koroškem znaša 1,45 eur/m³ in je primerjalno s slovenskim povprečjem (I.2020) nižja za okoli 21 %, primerjalno s Koroško regijo pa za 17% nižja. Vse cene obveznih GJS so objavljene na spletni strani podjetja.

Cene ostalih storitev letnega in zimskega vzdrževanja javnih površin so bile potrjene na sejah nadzornega sveta podjetja, z dnem 27.3.2019. V letu 2021 so ostale na istem nivoju.

4.2 OBVLADOVANJE TVEGANJA

S ciljem zagotavljanja dolgoročne stabilnosti podjetja in zagotavljanja pozitivnega poslovanja, je potrebno v podjetju veliko skrbi nameniti tudi obvladovanju tveganja. Naloga vodstva podjetja je redno spremljanje tveganj in sprotno ustrezno ukrepanje, z namenom preventivnega delovanja. Zato naj omenimo nekaj od teh tveganj, ki jih je podjetje zasledilo in jih s svojim delovanjem ustrezno obvladovalo.

1. **Plačilna nedisciplina uporabnikov**- stranke ne poravnava redno svojih obveznosti;
ukrepanje: redno izvajanje postopkov izterjav v podjetju, izdajanje opominov, vlaganje izvršb, spremljanje stečajev podjetij in osebnih stečajev, korespondenca, ter ustrezno ukrepanje.
2. **Likvidnostna tveganja**- neusklajena zapadlost sredstev (terjatev) in obveznosti podjetja,
ukrepanje: načrtovanje denarnih tokov in sprotno spremljanje stanja, ter ustrezno ukrepanje v primeru nelikvidnosti.
3. **Poslovna tveganja**- spremembe cene blaga in storitev na trgu, sprememba pogojev dobave, zastoji zaradi okvar na strojni opremi, voznem parku; ekonomija obsega;
ukrepanje: iskanje ugodnejših ponudnikov in pridobivanje več konkurenčnih ponudb, izvedba postopkov javnih naročil, iskanje načinov sprememb notranjih procesov in postopkov, iskanje dobrih praks, povezovanje z ostalimi komunalnimi podjetji.
4. **Finančna tveganja**- sprememba cene denarja in najetih kreditov vpliva na negotovost sedanje vrednosti prihodnjega denarnega toka podjetja;
ukrepanje: razpršenost finančnih obveznosti, zagotavljanje finančnih virov za primer spremenjenih razmer.
5. **Informacijska tveganja**- neobvladovanje informacijske tehnologije, neustrezno računalniško znanje zaposlenih,
ukrepanje: sprotno izobraževanje uporabnikov, redne nadgradnje sistemov, zagotovitev ustrezne informacijske zaščite v podjetju, zagotovitev sistema arhiviranja (več plastno), zagotovitev varstva osebnih podatkov in pooblaščenih oseb v podjetju,.
6. **Zakonodajne spremembe in zaostritev okoljevarstvenih zahtev**- neustrezno obvladovanje sprememb;
ukrepanje: redno spremljanje zakonodaje v okviru pravne službe in posameznih vodij, sistemsko- načrtovana vpeljava zakonodajnih sprememb, sodelovanje s podjetjem za redno uvedbo sprememb v centralni informacijski sistem (Bass).
7. **Neizpolnitev obveznosti nasprotne stranke**- da dobavitelji, kupci ali poslovni partnerji ne bodo izpolnili obveznosti, ki jih imajo do nas,
ukrepanje: zagotoviti strateško- partnerski odnos s strankami, redno gojiti poslovne odnose med njimi, redno spremljanje situacije izvedbe in sprotno dogovarjanje in opominjanje.
8. **Operativno tveganje** zaradi neurejenega nadzora, nemotiviranih zaposlenih, slabe delovne klime, neustreznega in dovolj strokovnega kadra.
ukrepanje: redno spremljanje odnosov v podjetju, z ustrezno organizacijo in delitvijo del zagotavljanje pozitivne delovne klime, sprotno motiviranje zaposlenih, izvajanje promocije zdravja na delovnem mestu, zagotavljanje ukrepov varstva pri delu, redna srečanja z delavci (formalno, neformalno), izvedba usposabljanj in delavnic na temo medsebojnih odnosov, komunikacije.

4.3 OKOLJSKA POLITIKA

JKP Ravne se zaveda pomena okoljske odgovornosti, zato pri svojem delovanju upošteva standarde na področju varstva okolja. V ta namen nenehno spremlja veljavno okoljsko zakonodajo in jo upošteva pri izvajanju lastnih dejavnosti.

Procese in delovanje podjetje nenehno izboljšuje s ciljem, da preprečuje onesnaževanje ter pri tem skrbi za zmanjšanje nastalih odpadkov in emisij ter si prizadeva za racionalno rabo surovin in energije. Omenjeno se v največji meri odraža pri investiranju, ki je ciljno usmerjeno predvsem v vlaganja v opremo in tehnologije, ki prinašajo višjo dodano vrednost in ustrezajo višjim okoljskim in energetske zahtevam.

V skrbi za večjo - okolju prijazno delovanje JKP Ravne skrbi za ozaveščanje vseh zaposlenih, vseh kooperantov ter ostalih partnerjev in uporabnikov storitev z namenom zagotavljanja lastne skrbi in odgovornosti do čistega okolja. To izvaja z dodatnimi usposabljanji, obvestili na položnicah in z obveščanjem preko spletnih medijev.

4.4 TRAJNOSTNI RAZVOJ

Eden od temeljnih ciljev delovanja JKP Ravne je zagotavljanje trajnostnega razvoja v smislu zadovoljevanja trenutnih potreb današnje generacije, ne da bi ogrozili možnost zadovoljevanja potreb prihodnjih generacij, ob upoštevanju varovanja okolja pred zunanjimi obremenitvami in škodljivimi vplivi.

Skrb za trajnostni razvoj se začne v podjetju z učinkovito rabo virov, ki jih uporablja pri svojem poslovanju in z optimalnim izvajanjem osnovnih dejavnosti, kot so oskrba s pitno vodo, ravnanje s komunalni in padavinskimi odpadnimi vodami ter storitvami vzdrževanja javnih površin.

Na področju oskrbe s pitno vodo se to kaže v zagotavljanju kvalitetne in zadostne količine pitne vode za oskrbovano območje občine, ki se mora izvajati s čim manjšimi izgubami in stroški na prenosnem omrežju vodovoda.

Pri ravnanju z odpadnimi komunalni in padavinskimi odpadnimi vodami se to izraža v:

- rednem nadziranju odvajanja in čiščenja odpadne vode;
- upravljanju in vzdrževanju centralne čistilne naprave Ravne;
- svetovanju uporabnikom na področju odvajanja odpadne vode, storitev greznic in MKČN.

Na podlagi teh aktivnosti podjetje prispeva k trajnostnem razvoju, ki postaja vse bolj pomemben izziv današnjega časa in bo določal smer delovanja podjetja tudi v prihodnosti.

5. RAČUNOVODSKI IZKAZI

5.1 PODLAGE ZA PRIPRAVO RAČUNOVODSKIH IZKAZOV

JKP Ravne na Koroškem d.o.o. je gospodarska javna družba, ki je v skladu s 55. členom Zakona o gospodarskih družbah (ZGD-1B) po kriteriju števila zaposlenih v poslovnem letu, čistih prihodkov od prodaje in vrednosti aktive ob koncu poslovnega leta razvrščena med mala podjetja.

Pri vodenju poslovnih knjig in pripravi računovodskih izkazov in letnega poročila je družba upoštevala določila veljavnega Zakona o gospodarskih družbah (ZGD-1) in veljavnih Slovenskih računovodskih standardov (SRS 2016), Pravila skrbnega računovodenja 2016, predvsem pa SRS 32 za izvajalce gospodarskih javnih služb, ki velja od 1. 1. 2016 dalje. Pri pripravi izkazov so upoštevane temeljne računovodske predpostavke nastanek poslovnega dogodka, časovna neomejenost delovanja podjetja in dosledna stanovitnost. Pri računovodskih usmeritvah so upoštevana načela previdnosti, prednosti vsebine pred obliko ter načelo pomembnosti.

5.2 POMEMBNE RAČUNOVODSKE USMERITVE

Pri izkazovanju in vrednotenju postavk v računovodskih izkazih uporablja podjetje SRS 2016. Kjer omogočajo SRS 2016 izbiro, so take postavke opredeljene z računovodskimi usmeritvami, ki so v letnem poročilu razkrite v okviru posameznih postavk. Pri razkrivanju upošteva podjetje načelo pomembnosti. Pomembnost postavk, izkazovanje in vrednotenje postavk v izkazih, razkritja postavk, organiziranost in delovanje računovodstva z opredelitvami odgovornostmi ter druge vsebine, pomembne za verodostojno, zanesljivo, razumljivo in ustrezno računovodenje, ima podjetje zapisano v Pravilniku o računovodenju.

5.3 POMEMBNI DOGODKI PO DATUMU BILANCE STANJA

Po datumu bilance stanja v podjetju JKP Ravne d.o.o. niso nastali dogodki, ki bi vplivali na delovanje oz. poslovanje podjetja.

5.4 IZKAZI POSLOVANJA

5.4.1 IZKAZ POSLOVNEGA IZIDA- IZKAZ DRUGEGA VSEOBSEGAJOČEGA DONOSA

Izkaz poslovnega izida je temeljni računovodski izkaz, v katerem so prihodki in odhodki predstavljeni resnično in pošteno. Sestavljamo ga za potrebe notranjega in zunanjega računovodskega poročanja. Podjetje uporablja za sestavljanje izkaza poslovnega izida I. različico po SRS 2016 (nemška varianta izkaza poslovnega izida), ki neposredno razvidno izraža stroške po vrstah, ki jih podjetje in ustanovitelj vedno želi spremljati.

TABELA 9: IZKAZ POSLOVNEGA IZIDA- IZKAZ VSEOBSEGAJOČE DONOSA

v EUR brez centov

BILANČNA POSTAVKA		Leto 2020	Leto 2021	I 21/20
A.	ČISTI PRIHODKI OD PRODAJE	2.888.041	3.104.040	107
	Čisti prihodki pridobljeni z opravljanjem GJS	2.390.104	2.525.573	106
	Čisti prihodki od drugih dejavnosti	497.937	578.468	116
D.	SUBVENCije, DOTACIJE, REGRESI IN DRUGI PRIHODKI	53.369	22.879	43
E.	DRUGI POSLOVNI PRIHODKI (S PREVREDNOTOVALNIMI POSLOVNIMI PRIHODKI)	25.395	31.705	125
F.	KOSMATI DONOS OD POSLOVANJA	2.966.806	3.158.625	106
G.	POSLOVNI ODHODKI	2.856.154	3.128.620	110
	I. Stroški blaga, materiala in storitev	1.820.909	2.019.072	111
	1. Nabavna vrednost prodanega blaga in materiala			-
	2. Stroški porabljenega materiala	356.198	460.568	129
	a) Stroški materiala	252.178	347.019	138
	b) Stroški energije	100.783	111.211	110
	c) Drugi stroški materiala	3.237	2.338	72
	3. Stroški storitev	1.464.712	1.558.504	106
	a) Transportne storitve	65.748	85.497	130
	b) Najemnine	676.224	692.882	102
	c) Povračila stroškov zaposlenim v zvezi z delom	196	668	342
	č) Drugi stroški storitev	722.545	779.457	108
	II. Stroški dela	864.538	934.346	108
	1. Stroški plač	607.504	665.906	110
	2. Stroški pokojninskih zavarovanj	67.335	73.528	109
	3. Stroški drugih socialnih zavarovanj	45.479	49.469	109
	4. Drugi stroški dela	144.219	145.443	101
	III. Odpisi vrednosti	134.236	137.081	102
	1. Amortizacija	111.635	117.565	105
	2. Prevednotovalni poslovni odhodki pri neopredmetenih dolgoročnih sredstvih in opredmetenih osnovnih sredstvih	2.598	8	0
	3. Prevednotovalni poslovni odhodki pri obratnih sredstvih	20.002	19.508	98
	IV. Drugi poslovni odhodki	36.471	38.122	105
H.	DOBIČEK IZ POSLOVANJA	110.652	30.005	27

I.	IZGUBA IZ POSLOVANJA			
J.	FINANČNI PRIHODKI	1.552	2.313	149
	I. Finančni prihodki iz deležev			
	II. Finančni prihodki iz danih posojil			
	III. Finančni prihodki iz poslovnih terjatev	1.552	2.313	149
	1. Finančni prihodki iz poslovnih terjatev do družb v skupini			
	2. Finančni prihodki iz poslovnih terjatev do drugih	1.552	2.313	149
K.	FINANČNI ODHODKI	8.861	9.299	105
	I. Finančni odhodki iz oslabitve in odpisov finančnih naložb			
	II. Finančni odhodki iz finančnih obveznosti	7.591	7.792	103
	1. Finančni odhodki iz posojil, prejetih od družb v skupini			
	2. Finančni odhodki iz posojil, prejetih od bank	862	526	61
	3. Finančni odhodki iz izdanih obveznic			
	4. Finančni odhodki iz drugih finančnih obveznosti	6.729	7.267	108
	III. Finančni odhodki iz poslovnih obveznosti	1.270	1.507	119
	1. Finančni odhodki iz poslovnih obveznosti do družb v skupini	0	0	
	2. Finančni odhodki iz obveznosti do dobaviteljev in meničnih obveznosti	27	76	279
	3. Finančni odhodki iz drugih poslovnih obveznosti	1.243	1.431	115
L.	DRUGI PRIHODKI	190	157	83
M.	DRUGI ODHODKI	2.236	3.018	135
N.	CELOTNI DOBIČEK	101.297	20.158	20
O.	CELOTNA IZGUBA			
P.	DAVEK OD DOHODKOV PRAVNIH OSEB	5.945	2.866	48
R.	ODLOŽENI DAVKI			
S.	ČISTI DOBIČEK OBRAČUNSKEGA OBDOBJA	95.352	17.292	18
Š.	ČISTA IZGUBA OBRAČUNSKEGA OBDOBJA			

IZKAZ DRUGEGA VSEOBSEGAJOČEGA DONOSA	Leto 2020	Leto 2021
Čisti poslovni izid obračunskega obdobja	95.352	17.292
Druge sestavine vseobsegajočega donosa- aktuarski dobički in izgube	3.260	-2.204
CELOTNI VSEOBSEGAJOČI DONOS OBRAČUNSKEGA OBDOBJA	98.612	15.089

5.4.2 BILANCA STANJA NA DAN 31.12.2021

Bilanca stanja je temeljni računovodski izkaz. V njej prikazujemo stanje sredstev in obveznosti do virov sredstev. Izkazovanje postavk v bilanci stanja je glede na velikost podjetja predpisano s Slovenskimi računovodskimi standardi oziroma z Zakonom o gospodarskih družbah.

TABELA 10: BILANCA STANJA

v EUR brez centov

BILANČNA POSTAVKA		Leto 2020	Leto 2021	I 21/20
SREDSTVA		1.312.362	1.413.256	108
A.	DOLGOROČNA SREDSTVA	423.724	429.011	101
I.	Neopredmetena sredstva in dolgoročne AČR			-
1.	Neopredmetena sredstva			-
2.	Dolgoročne aktivne časovne razmejitve			-
II.	Opredmetena osnovna sredstva	423.724	429.011	101
1.	Zemljišča			-
2.	Zgradbe			-
3.	Proizvajalne naprave in stroji			-
4.	Druge naprave in oprema, drobní inventar in druga opredmetena osn.sred.	423.724	429.011	101
III.	Naložbene nepremičnine			-
IV.	Dolgoročne finančne naložbe			-
1.	Dolgoročne finančne naložbe. razen posojil			-
2.	Dolgoročna posojila			-
V.	Dolgoročne poslovne terjatve			-
1.	Dolgoročne poslovne terjate do družb v skupini			-
2.	Dolgoročne poslovne terjate do kupcev			-
3.	Dolgoročne poslovne terjatve do drugih			-
VI.	Odložene terjatve za davek			-
B.	KRATKOROČNA SREDSTVA	887.948	983.930	111
I.	Sredstva za prodajo			-
II.	Zaloge	34.980	37.409	107
1.	Material	34.980	37.409	107
2.	Nedokončana proizvodnja			-
3.	Proizvodi in trgovsko blago			-
4.	Predujmi za zaloge			-
III.	Kratkoročne finančne naložbe			-
1.	Kratkoročne finančne naložbe, razen posojil			-
2.	Kratkoročna posojila			-
IV.	Kratkoročne poslovne terjatve	702.222	777.322	111
1.	Kratkoročne poslovne terjatve do družb v skupini			-
2.	Kratkoročne poslovne terjatve do kupcev	457.198	530.627	116
3.	Kratkoročne poslovne terjatve do drugih	245.024	246.695	101
V.	Denarna sredstva	150.746	169.200	112
C.	KRATKOROČNE AKTIVNE ČASOVNE RAZMEJITVE	691	315	46
	Zabilančna sredstva	13.549.026	13.878.618	102

LETNO POROČILO JKP RAVNE ZA LETO 2021

BILANČNA POSTAVKA		Leto 2020	Leto 2021	I 21/20
OBVEZNOSTI DO VIROV SREDSTEV		1.312.362	1.413.256	108
A.	KAPITAL	216.072	227.901	105
I.	Vpoklicani kapital	100.000	100.000	100
1.	Osnovni kapital	100.000	100.000	100
2.	Nevpoklicani kapital – kot odbitna postavka			-
II.	Kapitalske rezerve			-
III.	Rezerve iz dobička	10.016	10.016	100
1.	Zakonske rezerve	10.016	10.000	100
2.	Rezerve za lastne delnice in deleže			-
3.	Lastne delnice in deleži (kot odbitna postavka)			-
4.	Statutarne delnice			-
5.	Druge rezerve iz dobička		16	-
IV.	Revalorizacijske rezerve			-
V.	Rezerve, nastale zaradi vrednotenja po pošteni vrednosti	3.260	-2.204	-68
VI.	Preneseni čisti dobiček	12.211	102.796	842
VII.	Prenesena čista izguba			-
VIII.	Čisti dobiček poslovnega leta	90.585	17.292	19
IX.	Čista izguba poslovnega leta			-
B.	REZERVACIJE IN DOLG. PASIVNE ČASOVNE RAZMEJITVE	110.072	128.001	116
1.	Rezervacije	110.072	128.001	116
2.	Dolgoročne pasivne časovne razmejitev			-
C.	DOLGOROČNE OBVEZNOSTI	276.440	243.828	88
I.	Dolgoročne finančne obveznosti	276.440	243.828	88
1.	Dolgoročne finančne obveznosti do družb v skupini			-
2.	Dolgoročne finančne obveznosti do bank	30.715	2.627	9
4.	Druge dolgoročne finančne obveznosti	245.725	241.201	98
II.	Dolgoročne poslovne obveznosti		0	-
1.	Dolgoročne poslovne obveznosti do družb v skupini			-
2.	Dolgoročne poslovne obveznosti do dobaviteljev			-
3.	Druge dolgoročne poslovne obveznosti			-
III.	Odložene obveznosti za davek			-
Č.	KRATKOROČNE OBVEZNOSTI	655.371	773.108	118
I.	Obveznosti vključene v skupine za odtujitev			-
II.	Kratkoročne finančne obveznosti	98.166	113.284	115
1.	Kratkoročne finančne obveznosti družb v skupini			-
2.	Kratkoročne finančne obveznosti do bank	30.328	28.095	93
3.	Druge kratkoročne finančne obveznosti	67.838	85.189	126
III.	Kratkoročne poslovne obveznosti	557.205	659.823	118
1.	Kratkoročne poslovne obveznosti do družb v skupini			-
2.	Kratkoročne poslovne obveznosti do dobaviteljev	235.087	320.208	136
3.	Druge kratkoročne poslovne obveznosti	322.118	339.616	105
D.	KRATKOROČNE PASIVNE ČASOVNE RAZMEJITVE	54.407	40.418	74
Zabilančne obveznosti		13.549.026	13.878.618	102

5.4.3 IZKAZ BILANČNEGA DOBIČKA/IZGUBE

TABELA 11: BILANČNI DOBIČEK ZA LETO 2021

v EUR brez centov

BILANČNI DOBIČEK	Leto 2020	Leto 2021
a) čisti poslovni izid poslovnega leta	95.352	17.292
b) + preneseni čisti dobiček	12.211	102.796
c) - prenesena čista izguba		
č) + zmanjšanje rezerv iz dobička		
d) - zmanjšanje kapitalskih rezerv		
e) - povečanje rezerv iz dobička po sklepu uprave (zakonskih rezerv., rezerv za lastne deleže in statutarnih rezerv)	4.768	-
f) - povečanje rezerv iz dobička po odločitvi uprave in nadzornega sveta (drugih rezerv iz dobička)		
g) = BILANČNI DOBIČEK/IZGUBA	102.796	120.088

5.4.4 PREDLOG SKLEPA POSLOVODSTVA O RAZPOREDITVI DOBIČKA POSLOVNEGA LETA

Predlog sklepa:

Dobiček poslovnega leta (po odbitju davka iz dobička) podjetja JKP Ravne na Koroškem d.o.o. za leto 2021 znaša 17.292,37 EUR.

Kot določa 64. člen ZGD-1 v tretjem in četrtem odstavku mora družba oblikovati zakonske rezerve v taki višini, da je vsota zneska zakonskih in kapitalskih rezerv enaka 10% osnovnega kapitala. Ker smo v letu 2020 oblikovali več zakonskih rezerv, razliko v višini 16,49 EUR v letu 2021 prenašamo v druge rezerve iz dobička. Novih zakonskih rezerv v letu 2021 ne oblikujemo.

Bilančni dobiček za leto 2021 znaša 120.088,04 EUR.

Razporeditev dobička

Dobiček poslovnega leta v višini 17.292 EUR ostane nerazporejen (preneseni dobiček). Nameni se za razvoj podjetja, ki je predhodno potrjen v okviru poslovnega načrta podjetja.

5.4.5 SKLEP NADZORNEGA SVETA O RAZPOREDITVI DOBIČKA POSLOVNEGA LETA

Nadzorni svet JKP Ravne na Koroškem, d.o.o. je na __seji, dne__ sprejel naslednji sklep:

6. RAZKRITJA POSTAVK V RAČUNOVODSKIH IZKAZIH

6.1 RAZKRITJA K IZKAZU POSLOVNEGA IZIDA

V nadaljevanju so razčlenjene postavke prihodkov in stroškov, ki predstavljajo bistvene zneske v EUR brez centov.

RAZKRITJA PRIHODKOV

Računovodske usmeritve

Po SRS se prihodki pripoznajo, ko se upravičeno pričakuje, da bodo vodili do prejemkov, če ti niso uresničeni že ob nastanku. Podjetje se pri izkazovanju računovodskih kategorij drži pravil zapisanih v SRS.

A. ČISTI PRIHODKI OD PRODAJE

Čisti prihodki predstavljajo v strukturi vseh prihodkov 98,20 %.

TABELA 12: ČISTI PRIHODKI OD PRODAJE

ČISTI PRIHODKI OD PRODAJE	Leto 2020	Leto 2021	I 21/20
naziv	<i>(v EUR brez centov)</i>	<i>(v EUR brez centov)</i>	
1. ČISTI PRIHODKI PRIDOBLENI Z OPRAVLJANJEM GJS	2.390.104	2.525.573	106
a) Čisti prihodki iz javne infrastrukture	666.362	668.272	100
Oskrba s pitno vodo	131.305	122.844	94
Odvajanje odpadne vode	341.851	349.640	102
Storitev greznic	9.627	9.581	100
Čiščenje odpadne vode	183.579	186.208	101
Subvencije fiksnega dela cene (občina)	148.385	135.664	91
Subvencije fiksnega dela cene (občani)	-148.385	135.664	91
b) Čisti prihodki iz izvajanja storitev	1.723.742	1.857.300	108
Oskrba s pitno vodo	170.686	171.867	101
Odvajanje odpadne vode	123.797	123.214	100
Storitev greznic	30.275	30.894	102
Čiščenje odpadne vode	348.974	332.467	95
Letno vzdrževanje javnih površine	841.857	832.741	99
Zimsko vzdrževanje javnih površine	155.152	288.869	186
Razne storitve	22.131	46.853	212
Vodna povračila oskrbe s pitno vodo	30.870	30.396	98
2. ČISTI PRIHODKI IZ TRŽNIH IN DOPOLNILNIH DEJAVNOSTI	497.937	578.468	116
Oskrba s pitno vodo	289.702	356.988	123
Opadne vode	66.459	57.262	86
Javne površine	99.289	123.189	124
Vodenje katastra	26.018	27.348	105
Geodetska dejavnost	16.469	13.680	83
SKUPAJ ČISTI PRIHODKI OD PRODAJE	2.888.041	3.104.040	107

Skupno znašajo čisti prihodki 3.104.040 EUR, oziroma 107% več kot lansko leto.

Prihodki, doseženi na podlagi cen in prodanih količin storitev obveznih občinskih gospodarskih javnih služb, se kažejo med čistimi prihodki pridobljeni z opravljanjem GJS in sicer s čistimi prihodki iz javne infrastrukture in čistimi prihodki iz izvajanja storitev. V strukturi predstavljajo 81% vseh čistih prihodkov od prodaje, kar znaša 2.525.573EUR in so primerjalno s preteklim letom porasli za 106%.

Ostali prihodki, ki predstavljajo 19% delež se oblikujejo na osnovi prodaje tržnih oziroma dopolnilnih storitev na trgu ali po naročilu občine in znašajo 578.468 EUR oziroma porasli za 116%.

D. SUBVENCije, DOTACIJE, REGRESI IN DRUGI PRIHODKI

Drugi poslovni prihodki, povezani s poslovnimi učinki, so subvencije, dotacije, regresi, kompenzacije, premije in podobni prihodki, ki so povezani s poslovnimi učinki in jih najdemo na kontih 768, kar je skladno s SRS15 (2019).

Med prihodke, ki imajo poslovni učinek so v letu 2021 knjižena vrnjena javna dela, subvencije zavoda za zaposlovanje in ostali prihodki. Prav tako sodijo v to skupino tudi subvencije oziroma državne pomoči po Zakonu o interventnih ukrepih za zaježitev epidemije COVID-19 in omilitev njenih posledic za državljanke in gospodarstvo, med katere spadajo refundacije za izolacijo, za karanteno, boleznine, krizni dodatek in refundacija povračila dela minimalne plače.

V letu 2020 je prišlo do spremembe pri knjiženju nadomestil, ki se refundirajo. Gre za t.i. »bruto« način knjiženja med stroške dela, zahtevki za vračilo nadomestil se knjižijo med poslovnimi prihodki (768).

TABELA 13: SUBVENCije, DOTACIJE, REGRESI IN DRUGI PRIHODKI

SUBVENCije, DOTACIJE, REGRESI IN DRUGI PRIHODKI	Leto 2020	Leto 2021	I 21/20
naziv	<i>(v EUR brez centov)</i>	<i>(v EUR brez centov)</i>	
Državna podpora-COVID-19	31.407	0	-
Vračilo trošarine	719	963	134
Ostali prihodki-opom.str.,tožbe...	351	444	126
Refundacije (izolacija, višja sila, karantene, boleznine) COVID-19 in drugo	3.711	8.446	228
Zavarovalnica	4.057	5.029	124
Usposabljanje- subvencija zavoda za zaposlovanje	2.500	0	-
Vrnjena javna dela	10.623	7.998	75
SUBVENCije, DOTACIJE, REGRESI IN DRUGI PRIHODKI	53.369	22.879	43

E. DRUGI POSLOVNI PRIHODKI

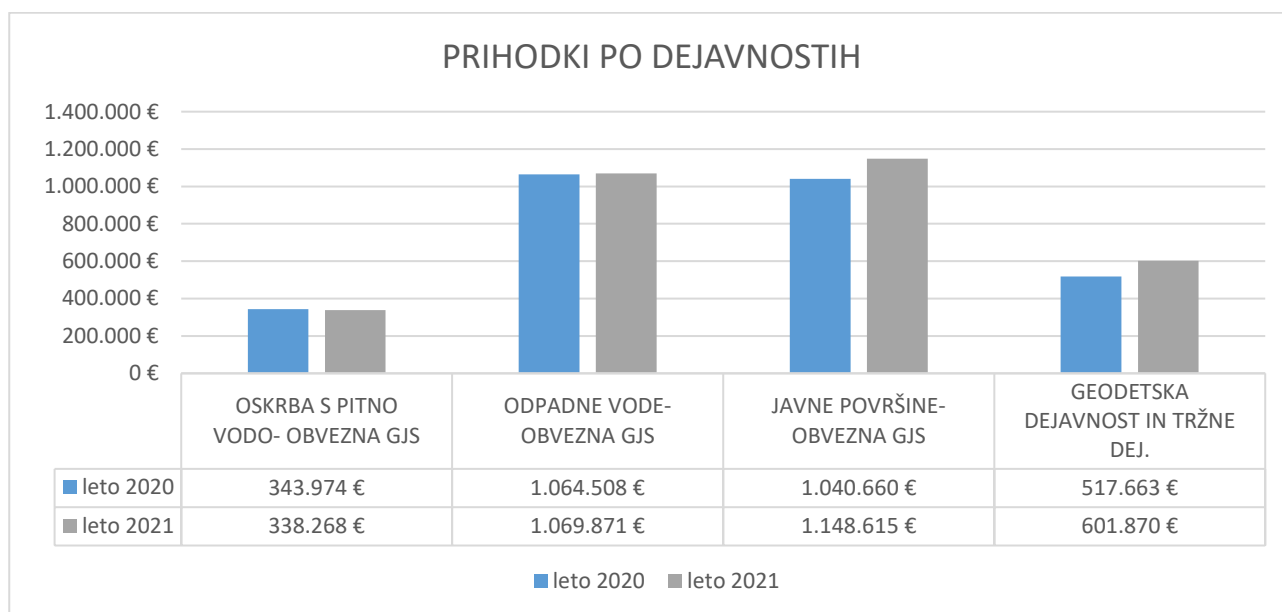
TABELA 14: DRUGI POSLOVNI PRIHODKI

DRUGI POSLOVNI PRIHODKI	Leto 2020	Leto 2021	I 21/20
naziv	<i>(v EUR brez centov)</i>	<i>(v EUR brez centov)</i>	
Oproščeni prispevki invalidov nad kvoto	-	-	-
Odprava rezervacij in PČR	29	5.379	185
Prevrednotovalni poslovni prihodki-prodaja	9.500	4.500	47
Prevrednotovalni poslovni prihodki-sporne terjatve	11.974	15.676	131
Prevrednotovalni poslovni prihodki-sodne takse	2.688	4.368	163
Prevrednotovalni poslovni prihodki-mat.str.	1.204	1.783	148
SKUPAJ POSLOVNI PRIHODKI	25.395	31.705	125

Drugi poslovni prihodki predstavljajo prevrednotovalne poslovne prihodke iz naslova prodaje, obresti, sodnih taks in spornih terjatev in znašajo 31.705 EUR.

Prikaz strukture prihodkov po dejavnostih je prikazan v spodnjem grafu.

GRAF 4: POSLOVNI PRIHODKI V LETU 2021 IN 2020 PO DEJAVNOSTIH



J. FINANČNI PRIHODKI

III. Finančni prihodki iz poslovnih terjatev

TABELA 15: FINANČNI PRIHODKI IZ POSLOVNIH TERJATEV

FINANČNI PRIHODKI IZ POSLOVNIH TERJATEV	Leto 2020	Leto 2021	I 21/20
naziv	<i>(v EUR brez centov)</i>	<i>(v EUR brez centov)</i>	
Prihodki komercialnega popusta	85	-	-
Prihodki od obresti	1.467	2.313	158
SKUPAJ FINANČNI PRIHODKI IZ POSLOVNIH TERJATEV	1.552	2.313	149

Finančni prihodki iz poslovnih terjatev predstavljajo prihodke iz zamudnih obresti, ki jih je podjetje obračunalo kupcem ter prihodki komercialnega popusta. Skupno predstavljajo znesek 2.313 EUR.

L. DRUGI PRIHODKI

TABELA 16: DRUGI PRIHODKI

DRUGI PRIHODKI	Leto 2020	Leto 2021	I 21/20
naziv	<i>(v EUR brez centov)</i>	<i>(v EUR brez centov)</i>	
Izravnavne-pozitivne	139	157	113
Ostali izredni prihodki	50	-	-
SKUPAJ DRUGI PRIHODKI	190	157	83

V skupini drugih prihodkov znašajo tovrstni prihodki v letu 2021 157 €, kar predstavlja okoli 0,01% prihodkov.

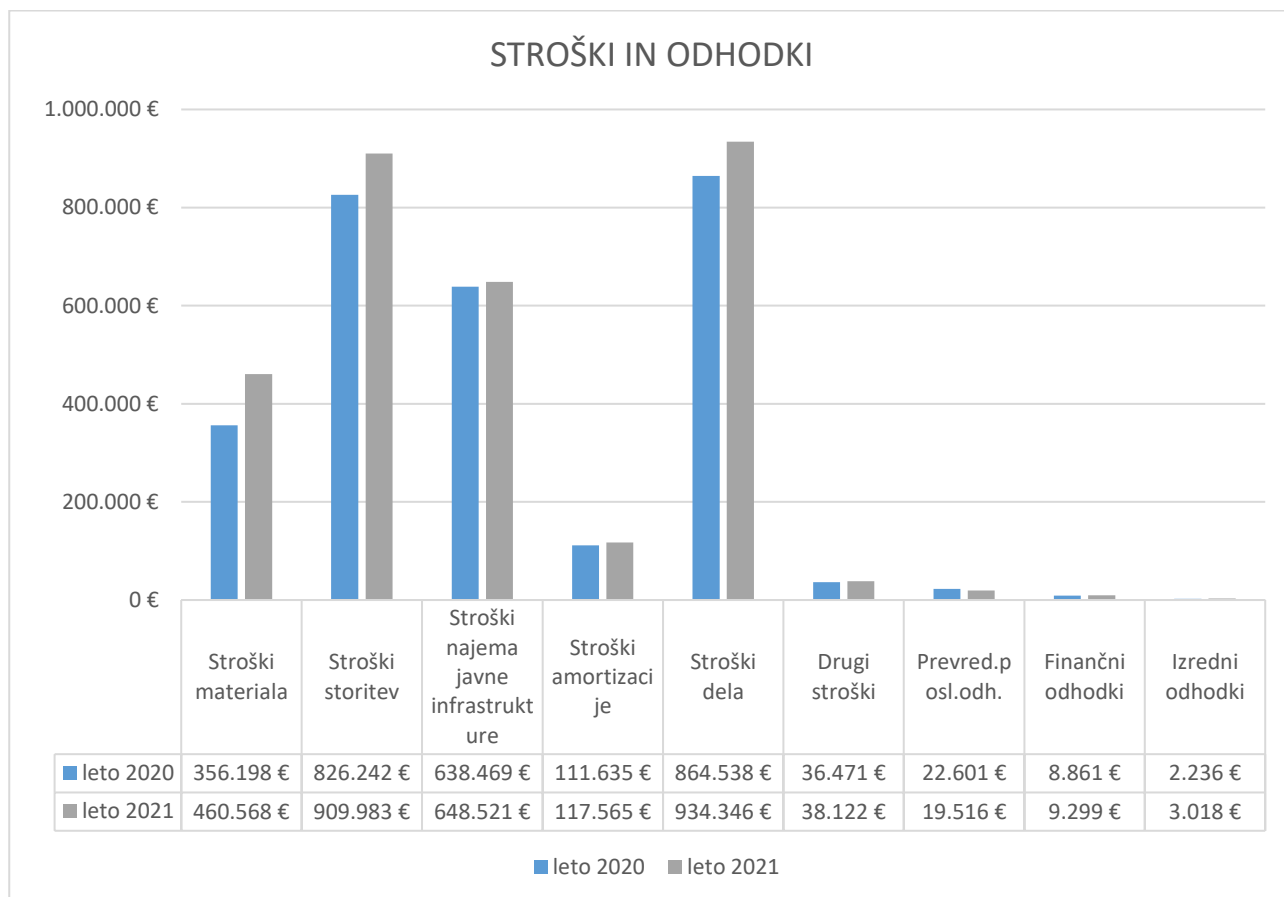
RAZKRITJA STROŠKOV IN ODHODKOV

Računovodske usmeritve

Stroški materiala in storitev se pripoznavaajo na podlagi listin, ki dokazujejo, da so praviloma povezani z nastalimi gospodarskimi koristmi.

Pregled stroškov in odhodkov je predstavljen v spodnjem grafu.

GRAF 5: STROŠKI IN ODHODKI V LETIH 2021 IN 2020



G. POSLOVNI ODHODKI

I. Stroški blaga, materiala in storitev

2. Stroški porabljenega materiala

Stroški porabljenega materiala predstavljajo v strukturi vseh stroškov 14,57 %.

TABELA 17: STROŠKI PORABLJENEGA MATERIALA

STROŠKI PORABLJENEGA MATERIALA	Leto 2020	Leto 2021	I 21/20
naziv	<i>(v EUR brez centov)</i>	<i>(v EUR brez centov)</i>	
Stroški porabljenega materiala	242.651	341.737	141
Stroški porabljenega pomožnega materiala	9.527	5.282	55
Stroški porabljenega energije	100.783	111.211	110
Uskladitev stroškov iz naslova popisnih razlik	602	-1.864	-310
Stroški pisarniškega materiala in strokovne literature	2.635	4.202	159
SKUPAJ STROŠKI PORABLJENEGA MATERIALA	356.198	460.568	129

Stroški materiala se izkazujejo v dejanskih zneskih ob nabavi takšnega materiala. Na postavki stroškov porabljenega materiala so ločeno prikazani stroški porabljenega materiala, pomožnega materiala, porabljenega energije, uskladitev iz popisnih razlik in stroški pisarniškega materiala in strokovne literature. Največji znesek predstavljajo stroški porabljenega- osnovnega materiala, ki so potrebni za izvedbo storitev. V skupnem predstavljajo stroški porabljenega materiala 460.568 EUR.

3. Stroški storitev

Stroški storitev predstavljajo v strukturi vseh stroškov 49,30 %.

TABELA 18: STROŠKI STORITEV

STROŠKI STORITEV	Leto 2020	Leto 2021	I 21/20
naziv	<i>(v EUR brez centov)</i>	<i>(v EUR brez centov)</i>	
Stroški storitev pri proizvodnji proizvodov in opravljanju storitev (strojne usluge- pluzenje kooperanti, grediranje, strojno gradbena dela)	202.463	200.423	99
Stroški transportnih storitev	65.748	85.497	130
Stroški storitev v zvezi z vzdrževanjem	92.178	101.646	110
Najemnine (vklj. javna infrastruktura)	676.224	692.882	102
Povračila stroškov zaposlencem v zvezi z delom	196	668	342
Stroški plačil.prometa, stroški bančnih storitev, stroški poslov in zav.	63.561	80.984	127
Stroški intelektualnih in osebnih storitev	24.330	29.526	121
Stroški sejmov, reklame in reprezentance	927	1.716	185
Stroški storitev fizičnih oseb, ki ne opravljajo dejavnosti, skupaj z	18.283	16.838	92

Stroški drugih storitev (čiščenje blata iz ČN, košnja javnih površin, tiskanje položnic, talna prometna signalizacija, ipd.)	320.803	348.325	109
SKUPAJ STROŠKI STORITEV	1.464.712	1.558.504	106

Stroški storitev se izkazujejo v dejanskih zneskih ob nabavi takšnih storitev. Na tej postavki so najvišje vrednosti (oz. 44%) pripoznane na stroških najemnine. Gre za poslovni najem javne infrastrukture, ki ga podjetje plačuje za najem vodovodne infrastrukture, kanalizacijske infrastrukture in infrastrukture čistilne naprave občini Ravne na Koroškem in v manjšem za najem poslovnih prostorov.

Med ostalimi večjimi stroški se pojavljajo stroški drugih storitev in stroški storitev pri proizvodnji in opravljanju storitev, ki so potrebni za redno delovanje in izvajanje osnovnih dejavnosti podjetja (čiščenje blata iz ČN, košnja javnih površin, oddaja odpadkov, grediranje, delo kooperantov, strojne usluge pluzenja, posipanja, ipd.).

V drugi polovici leta 2020 je prevzemnik blata, ki zagotavlja predelavo in odlaganje blata iz centralne čistilne naprave, povečal ceno za več kot 224%, kar je povzročilo večji dvig stroška čiščenja blata v podjetju. Strošek čiščenja blata v letu 2021 predstavlja 83.730 EUR.

V skupnem stroški storitev znašajo 1.558.504 EUR.

II. Stroški dela

Stroški dela predstavljajo v strukturi vseh stroškov 29,56%.

V komunalnem podjetju se pri izplačilu stroškov dela poleg zakonskih določil upoštevajo tudi določbe Kolektivne pogodbe komunalnih dejavnosti.

Vsako delovno mesto je razvrščeno v ustrezen tarifni in plačilni razred, ki je ovrednoteno glede na zahtevnost delovnega mesta, zahteve po dodatnih znanjih, daljših delovnih izkušnjah, večji odgovornosti, z delom povezanih naporih in težje delovne razmere.

Osební prejemki delavca v delovnem razmerju po kolektivni pogodbi so:

- a) Plača:
 - osnovna plača;
 - dodatki po posameznih vrstah (za delovno dobo, iz razporeditve delovnega časa, za posebne obremenitve pri delu in za pripravljenost na delo);
 - del plače na podlagi delovne uspešnosti;
 - nadomestilo plače za čas opravičene odsotnosti z dela.
- b) Druge vrste plačil (regres, jubilejne nagrade, povračila stroškov v zvezi z delom, ipd.).

Povprečna mesečna bruto plača podjetja na zaposlenega (po kolektivni pogodbi) je bila za leto 2021 realizirana v višini 1.757,55 EUR. Vsem zaposlenim je bil izplačan regres za letni dopust v bruto znesku 1.500 EUR na zaposlenega, v sorazmerju delovnega razmerja posameznika v letu 2021.

Direktorica komunalnega podjetja je edina članica uprave in prejema plačo na osnovi individualne pogodbe o zaposlitvi. Po individualni pogodbi ji pripada prevoz, prehrana na delo, regres za letni

dopust, drugi prejemki iz delovnega razmerja na enak način in v enakih zneskih kot drugim zaposlenim. Skupni znesek vseh bruto prejemkov vključno z bruto plačo, z regresom za letni dopust, prehrano, s prevoz na delo, s kilometrino in s povračilom stroškov, ki jih je prejela v letu 2021 znaša 54.154 EUR.

Podjetje je v letu 2021 obračunalo za 665.906 EUR bruto plač, stroški socialnih zavarovanj so znašali 49.469 EUR in stroški pokojninskih zavarovanj 73.528 EUR. Drugi stroški dela so znašali 145.443 EUR in so prikazani v spodnji preglednici.

TABELA 19: DRUGI STROŠKI DELA

DRUGI STROŠKI DELA	Leto 2020	Leto 2021	I 21/20
naziv	<i>(v EUR brez centov)</i>	<i>(v EUR brez centov)</i>	
Prehrana med delom	40.609	42.828	105
Prevozi na delo in z dela	21.762	22.618	104
Regres za letni dopust	37.000	46.778	126
Jubilejne nagrade, odpravnine	497	-	-
Krizni dodatek COVID-19	15.077	1.846	12
Neizkoriščen letni dopust	16.090	16.919	105
Rezervacije za jubilejne nagrade	4.511	4.587	102
Rezervacije za odpravnine	8.674	9.867	114
SKUPAJ STROŠKI DELA	144.219	145.443	101

V letu 2021 je bilo skupno 8 rednih sej nadzornega sveta JKP Ravne na Koroškem, d.o.o. in 4 korespondenčne seje. Skupni strošek sejnin za leto 2021, t.j. bruto strošek je 2.450 EUR. Strošek je zajet med stroški storitev.

III. Odpisi vrednosti

1. Amortizacija

Stroški amortizacije predstavljajo v strukturi vseh stroškov 3,72%.

Računovodske usmeritve

Stroški amortizacije se pripoznavaajo na podlagi doslednega razporejanja amortizirljivih zneskov opredmetenih osnovnih sredstev po posameznih obračunskih obdobjih, v katerih izhajajo iz njih gospodarske koristi. Družba uporablja metodo enakomernega časovnega amortiziranja po predpisanih amortizacijskih stopnjah. Znotraj poslovnega leta se letna amortizacija razdeli po mesečnih obdobjih. Ob koncu leta podjetje opravi obračun na podlagi kumulativnega obračuna za celotno obračunsko obdobje.

Amortizacija se obračunava od vrednosti opredmetenih osnovnih sredstev. Zneski, ki se vračunavajo v nabavno vrednost osnovnih sredstev so prikazani pri razkritjih opredmetenih osnovnih sredstev. Osnova za amortizacijo je enaka nabavni vrednosti osnovnih sredstev. Osnovna sredstva podjetja se amortizirajo po stopnjah, ki se določijo ob aktiviranju vsakega posameznega osnovnega sredstva, glede na zakonsko predpisane amortizacijske stopnje.

TABELA 20: OBRAČUNANA AMORTIZACIJA

OBRAČUNANA AMORTIZACIJA (za sredstva v lasti podjetja)	Leto 2020	Leto 2021	I 21/20
naziv	<i>(v EUR brez centov)</i>	<i>(v EUR brez centov)</i>	
Oprema	6.997	7.709	110
Tovorna vozila in gradbena mehanizacija	98.892	105.916	107
Transportna oprema in osebni avtomobili	0	0	-
Računalniška oprema	4.509	2.625	58
Oprema- pohištvo	1.236	1.315	106
SKUPAJ OBRAČUNANA AMORTIZACIJA	111.635	117.565	105

Najvišje vrednosti (105.916 EUR) predstavlja amortizacija v skupini tovornih vozil in gradbene mehanizacije, kar predstavlja 90% vrednosti obračunane amortizacije. Skupno znaša obračunana amortizacija v letu 2021 za vsa opredmetene osnovna sredstva v lasti podjetja 117.565 EUR.

Osnovna sredstva se amortizirajo po stopnjah, ki se določijo ob aktiviranju vsakega posameznega osnovnega sredstva in so po pomembnejših vrstah osnovnih sredstev sledeče:

- gradbeni objekti od 2 % do 3 %
- oprema od 5 % do 20 %
- tovorna vozila in gradbena mehanizacija od 14% do 20%
- transportna oprema in osebni avtomobili od 12,5 % do 20%
- računalniška oprema od 20 % do 50 %
- pohištvo in oprema od 10 % do 12 %.

2. Prevrednotovalni poslovni odhodki pri neopredmetenih dolgoročnih sredstvih in opredmetenih osnovnih sredstvih

TABELA 21: PREVREDNOTOVALNI POSLOVNI ODHODKI

PREVREDNOTOVALNI POSLOVNI ODHODKI	Leto 2020	Leto 2021	I 21/20
naziv	<i>(v EUR brez centov)</i>	<i>(v EUR brez centov)</i>	
Izguba pri prodaji (izločitvi) osnovnih sredstev	2.598	8	0,3
SKUPAJ PREVREDNOTOVALNI POSLOVNI ODHODKI	2.598	8	0,3

V letu 2021 podjetje iz prodaje osnovnih sredstev beleži minimalno izgubo za 8 EUR.

3. Prevrednotovalni poslovni odhodki pri obratnih sredstvih

TABELA 22: PREVREDNOTOVALNI POSLOVNI ODHODKI PRI OBRATNIH SREDSTVIH

PREVREDNOTOVALNI POSLOVNI ODHODKI	Leto 2020	Leto 2021	I 21/20
naziv	<i>(v EUR brez centov)</i>	<i>(v EUR brez centov)</i>	
Prevr. posl. odhodki -sporne terjatve	15.593	15.097	97
Prevr. posl. odhodki -sodne takse	4.066	4.411	108
Prevr. posl. odhodki- odpisi posl.terjatev	343	-	-
SKUPAJ PREVREDNOTOVALNI POSLOVNI ODHODKI	20.002	19.508	98

Računovodske usmeritve

Terjatve, za katere se domneva, da ne bodo poravnane oziroma ne bodo poravnane v celotnem znesku, je treba izkazati kot dvomljive, če se zaradi njih začne sodni postopek, pa kot sporne in obračunati popravek njihove vrednosti v breme prevrednotovalnih poslovnih odhodkov, pri tem pa upoštevati, da morajo biti prikazane z utemeljenim poplačljivim zneskom.

Podjetje je v letu 2021 oblikovalo popravke vrednosti terjatev iz naslova toženih terjatev in oblikovalo popravek za vrednosti sodnih taks. V skupnem znaša oblikovan popravek 19.508 EUR.

IV. Drugi poslovni odhodki

TABELA 23: DRUGI POSLOVNI ODHODKI

DRUGI POSLOVNI ODHODKI	Leto 2020	Leto 2021	I 21/20
naziv	<i>(v EUR brez centov)</i>	<i>(v EUR brez centov)</i>	
Vodna povračila	30.870	30.396	98
Druge dajatve (prispevek GZ Slovenije)	1.647	1.573	96
Nagrade dijakom in študentom na delovni praksi	159	-	-
Ostali stroški	2.022	4.567	226
Odškodnine- uporaba zemljišča	1.573	1.585	101
Sodni stroški	200	-	
SKUPAJ DRUGI POSLOVNI ODHODKI	36.471	38.122	105

Med druge poslovne odhodke uvrščamo stroške, ki jih ni mogoče uvrstiti v kako drugo postavko. Med večje stroške spadajo vodna povračila, ki predstavljajo 80 % stroškov v skupini. V skupnem znašajo drugi poslovni odhodki 38.122 EUR.

K. FINANČNI ODHODKIII. Finančni odhodki iz finančnih in poslovnih obveznosti

TABELA 24: FINANČNI ODHODKI IZ FINANČNIH IN POSLOVNIH OBVEZNOSTI

FINANČNI ODHODKI IZ FINANČNIH OBVEZNOSTI	Leto 2020	Leto 2021	I 21/20
naziv	<i>(v EUR brez centov)</i>	<i>(v EUR brez centov)</i>	
Obresti krediti	862	526	61
Obresti leasingi	6.729	7.267	108
Obresti dobavitelji, prispevki, DDV, takse	27	76	279
Obresti iz drugih poslovnih obveznosti (rezervacije)	1.243	1.431	115
SKUPAJ FINANČNI ODHODKI IZ FINANČNIH OBVEZNOSTI	8.861	9.299	105

V tej postavki so zajete obresti oz. stroški financiranja, iz naslova najetega kredita in finančnih najemov (leasingov) bank za nakup opredmetenih osnovnih sredstev (v glavnini tovorna vozila in gradbena mehanizacija). Skupno znašajo 9.299 EUR.

M. DRUGI ODHODKI

TABELA 25: DRUGI ODHODKI

DRUGI ODHODKI	Leto 2020	Leto 2021	I 21/20
naziv	<i>(v EUR brez centov)</i>	<i>(v EUR brez centov)</i>	
Donacije društvom	-	650	-
Negativne izravnave	310	137	44
Drugi ostali odhodki	1.926	2.230	241
SKUPAJ DRUGI ODHODKI	2.236	3.018	135

Postavka drugih ostalih odhodkov vključuje donacije društvom, negativne izravnave in druge ostale odhodke. Skupno drugi odhodki znašajo 3.018 EUR.

STROŠKI PO FUNKCIONALNIH SKUPINAH

Podjetje, ki se odloči za obliko izkaza poslovnega izida po različici I, mora v prilogi pojasniti še stroške po funkcionalnih skupinah. Po funkcionalnosti razčlenjujemo tiste stroške, ki so v izkazu poslovnega izida po različici I izkazani drugače kot v različici II. K stroškom razreda 4 so dodani prevrednotovalni poslovni odhodki in nabavna vrednost prodanega blaga.

TABELA 26: STROŠKI PO FUNKCIONALNIH SKUPINAH

STROŠKI PO FUNKCIONALNIH SKUPINAH	Leto 2020	Leto 2021	I 21/20
postavka	(v EUR brez centov)	(v EUR brez centov)	
I. NABAVNA VREDNOST PRODANEGA BLAGA			
II. PROIZVAJALNI STROŠKI PRODANIH STORITEV	2.641.130	2.874.643	109
proizvajalni str.prodanih storitev iz naslova opravljanja GJS	2.243.902	2.388.825	106
proizvajalni str.prodanih storitev iz naslova opravljanja drugih dejavnosti	397.227	485.818	122
III. STROŠKI PRODAJANJA			
proizvajalni str.prodanih storitev iz naslova opravljanja GJS			
proizvajalni str.prodanih storitev iz naslova opravljanja drugih dejavnosti			
IV. SPLOŠNI STROŠKI DEJAVNOSTI Z AMORTIZACIJO	215.024	253.977	118
proizvajalni str.prodanih storitev iz naslova opravljanja GJS	172.608	191.623	111
proizvajalni str.prodanih storitev iz naslova opravljanja drugih dejavnosti	42.416	62.354	147
SKUPAJ STROŠKI	2.856.154	3.128.620	110

Proizvajalni stroški prodanih storitev predstavljajo v strukturi stroškov, razdeljenih po funkcionalnih skupinah najvišje vrednosti, kar predstavlja 92 % oziroma 2.874.643 EUR. Preostale stroške v 8% predstavljajo splošni stroški dejavnosti vključno z amortizacijo. Skupno znašajo splošni stroški dejavnosti 253.977 EUR.

Skupno predstavljajo stroški in poslovni odhodki 3.128.620 EUR.

6.2 RAZKRITJA K BILANCI STANJA

SREDSTVA

Struktura sredstev v bilanci stanja je prikazana v spodnjem grafu.

GRAF 6: STRUKTURA SREDSTEV V BILANCI STANJA



A. DOLGOROČNA SREDSTVA

Dolgoročna sredstva predstavljajo v strukturi vseh sredstev 30,36 %.

II. Opredmetena osnovna sredstva

TABELA 27: OPREDMETENA OSNOVNA SREDSTVA

OPREDMETENA OSNOVNA SREDSTVA	Leto 2020	Leto 2021	I 21/20
naziv	(v EUR brez centov)	(v EUR brez centov)	
Oprema	18.361	11.582	63
Tovorna vozila in gradbena mehanizacija	389.913	405.279	104
Transportna oprema in osebni avtomobili	0	0	-
Računalniška oprema	7.925	5.724	72
Oprema- pohištvo	7.526	6.425	85
SKUPAJ OPREDMETENA OSNOVNA SREDSTVA	423.724	429.011	101

Računovodske usmeritve

Neopredmetena dolgoročna sredstva in opredmetena osnovna sredstva so vrednotena po modelu nabavne vrednosti, zmanjšana za amortizacijske popravke vrednosti in nabrane izgube zaradi oslabitev.

Najvišje sedanje vrednosti opredmetenih osnovnih sredstev podjetje beleži v skupini tovornih vozil in gradbene mehanizacije, kar znaša 405.279 EUR (oz. 94%). Skupna vrednost opredmetenih sredstev je 429.011 EUR.

GIBANJE OSNOVNIH SREDSTEV

V spodnjih preglednicah je predstavljeno gibanje osnovnih sredstev v letu 2020 in v letu 2021.

TABELA 28: GIBANJE OSNOVNIH SREDSTEV 2020

OPREDMETENA OSNOVNA SREDSTVA					(v EUR brez centov)	(v EUR brez centov)
Vrsta OS	Zemljišča	Zgradbe	Druga oprema	Investicije	Leto 2020	Leto 2019
Skupina konta	(020)	(021)	(040+041)	v teku (027)		
NABAVNA VREDNOST						
stanje 01.01.2020			697.312		697.312	551.020
povečanja			29.590		29.590	167.806
zmanjšanja			12.137		12.137	21.515
prevrednotenja-oslabitve					0	0
prevrednotenja-okrepitev					0	0
stanje 31.12.2020			714.765		714.765	697.311
POPRAVEK VREDNOSTI						
stanje 01.01.2019			188.494		188.494	91.297
povečanja			114.683		114.683	99.573
zmanjšanja			12.137		12.137	2.376
prevrednotenja-oslabitve						0
prevrednotenja-okrepitev						0
stanje 31.12.2020			291.041		291.041	188.494
KNJIGOVODSKA VREDNOST						
Stanje 01.01.2020			508.817		508.817	459.723
Stanje 31.12.2020			423.724		423.724	508.817

TABELA 29: GIBANJE OSNOVNIH SREDSTEV 2021

OPREDMETENA OSNOVNA SREDSTVA					(v EUR brez centov)	(v EUR brez centov)
Vrsta OS	Zemljišča	Zgradbe	Druga oprema	Investicije	Leto 2021	Leto 2020
Skupina konta	(020)	(021)	(040+041)	v teku (027)		
NABAVNA VREDNOST						
stanje 01.01.2021			714.765		714.765	697.312
povečanja			123.321		123.321	29.590
zmanjšanja			7.378		7.378	12.137
prevrednotenja-oslabitve					0	0
prevrednotenja-okrepitev					0	0
stanje 31.12.2021			830.708	0	830.708	714.765
POPRAVEK VREDNOSTI						
stanje 01.01.2021			291.041		291.041	188.494
povečanja			118.035		118.035	114.683
zmanjšanja			7.378		7.378	12.137
prevrednotenja-oslabitve					0	
prevrednotenja-okrepitev					0	
stanje 31.12.2021	0	0	401.698	0	401.698	291.041
KNJIGOVODSKA VREDNOST						
Stanje 01.01.2021	0	0	423.724	0	423.724	508.817
Stanje 31.12.2021	0	0	429.011	0	429.011	423.724

Podjetje je del osnovnih sredstev iz skupine tovornih vozil in gradbene mehanizacije pridobilo s pomočjo finančnih najemov. Skupna vrednost nabav ob nakupu in sedanja vrednost teh sredstev je predstavljena v spodnji preglednici.

TABELA 30: VREDNOST OSNOVNIH SREDSTEV PRIDOBLJENIH S FINANČNIM NAJEMOM

Opredmetena sredstva	osnovna	Nabavna vrednost (v EUR brez centov)	Sedanja vrednost (v EUR brez centov)
OSNOVNA SREDSTVA-pridobljena s finančnim najemom		622.797	380.605

B. KRATKOROČNA SREDSTVA

Kratkoročna sredstva predstavljajo v strukturi vseh sredstev 69,62%.

II. Zaloge

Zaloge predstavljajo v strukturi vseh sredstev 2,65%.

Računovodske usmeritve

Pri izkazovanju zalog surovin in materiala podjetje uporablja v skladu s SRS 4 metodo zaporednih cen - FIFO metodo.

Količinsko enoto zaloge materiala vrednoti po nabavni ceni, ki jo sestavljajo kupna cena, uvozne dajatve in neposredni stroški nabave. Kupna cena se zmanjša za dobljene popuste.

TABELA 31: ZALOGE

ZALOGE	Leto 2020	Leto 2021	I 21/20
naziv	<i>(v EUR brez centov)</i>	<i>(v EUR brez centov)</i>	
Zaloga materiala v skladišču- sol	3.611 €	4.324	120
Zaloga materiala v skladišču-ostali material	31.369 €	33.085	105
Predujmi za zaloge	-	-	-
SKUPAJ ZALOGE	34.980	37.409	107

Najvišji delež zalog predstavlja ostali oz. vodovodni material, kar znaša 33.085 EUR oz. 88%. Skupna vrednost zalog na dan 31.12.2021 znaša 37.409 EUR. Pri ugotavljanju inventurnega stanja znesek presežkov oz. primanjkljajev za podjetje ne predstavlja pomembnih vrednosti. Zaloge niso zastavljene.

IV. Kratkoročne poslovne terjatve

Podjetje izkazuje kratkoročne poslovne terjatve v zneskih, ki izhajajo iz ustreznih listin, ob predpostavki, da bodo poplačane. Podjetje nima zavarovanih terjatev.

2. Kratkoročne poslovne terjatve do kupcev

Kratkoročne poslovne terjatve do kupcev predstavljajo v strukturi vseh sredstev 55,00 %.

Odprte terjatve po zapadlosti

TABELA 32: ODPRTE TERJATVE PO ZAPADLOSTI

POSTAVKA	CELOTNE TERJATVE	NEZAPADLE TERJATVE	ZAPADLE TERJATVE	do 30 dni	od 30- 60 dni	od 61 -90 dni	nad 90 dni
Skupaj prvih- največjih 10 kupcev	389.192	281.698	107.495	84.777	15.404	5.493	1.821
Ostali kupci	152.271	116.748	35.523	12.121	4.531	2.916	15.956
Kratkoročne terjatve-obresti	1.310						
Popravek vrednosti kratkoročnih terjatev	-12.147						
SKUPAJ (AOP 050)	530.627	398.446	143.018	96.898	19.935	8.409	17.777

Na dan 31.12.2021 je imelo podjetje 530.627 EUR odprtih terjatev. Od tega je imelo 398.446 EUR **nezapadlih** terjatev do kupcev (oz. 75%). Razliko predstavljajo **odprte zapadle** terjatve do kupcev in sicer v višini 143.018 EUR, kar predstavlja 4 % neizterljivost glede na skupno fakturirano v letu 2021.

TABELA 33: KRATKOROČNE POSLOVNE TERJATVE DO KUPCEV

KRATKOROČNE POSLOVNE TERJATVE DO KUPCEV	31.12.2020	31.12.2021	I 21/20
	<i>(v EUR brez centov)</i>	<i>(v EUR brez centov)</i>	
Terjatve do lastnikov podjetja	263.044	343.319 €	131
Terjatve do uporabnikov komunalnih storitev in drugih storitev	205.570	198.145	96
SKUPAJ KRATKOROČNE POSLOVNE TERJATVE DO KUPCEV	468.613	541.464	116

Kratkoročne poslovne terjatve do kupcev na dan 31. 12. 2021 iz naslova terjatev do lastnikov podjetja in do uporabnikov komunalnih storitev znašajo 541.464 EUR (brez upoštevanih popravkov). V strukturi celotnih odprtih terjatev predstavljajo terjatve do lastnika podjetja 63% delež.

TABELA 34: FAKTURIRANO V LETU 2021V PRIMERJAVI Z LETOM 2020

FAKTURIRANO V LETU (osnovna terjatev, brez obresti in sodnih stroškov)	Leto 2020	Leto 2021	I 21/20
	<i>(v EUR brez centov)</i>	<i>(v EUR brez centov)</i>	
Glavnica	2.857.171	3.073.644	108
Vodna povračila	30.870	30.396	98
Davek na dodano vrednost	382.665	406.887	106
Okoljska dajatev RS, prispevki	111.928	112.363	100
SKUPAJ	3.382.634	3.623.290	107

V letu 2021 je podjetje fakturiralo skupno 3.623.290 EUR.

Računovodske usmeritve

Terjatve, za katere se domneva, da ne bodo poravnane oziroma ne bodo poravnane v celotnem znesku, je treba izkazati kot dvomljive, če se zaradi njih začne sodni postopek, pa kot sporne in obračunati popravek njihove vrednosti v breme prevrednotovalnih poslovnih odhodkov, pri tem pa upoštevati, da morajo biti prikazane z utemeljenim poplačljivim zneskom.

TABELA 35: POPRAVEK VREDNOSTI TERJATEV

POPRAVEK VREDNOSTI TERJATEV	Leto 2020	Leto 2021	I 21/20
	<i>(v EUR brez centov)</i>		
129 - Popravek vrednosti dvomljivih in spornih terjatev pri komunalni dejavnosti	11.416	10.837	95
169 – Oslabitev terjatev iz naslova sodnih taks	5.282	5.343	101
SKUPAJ POPRAVEK VREDNOSTI TERJATEV	16.698	16.180	97

Podjetje je v letu 2021 oblikovalo popravke vrednosti terjatev iz naslova dvomljivih in spornih terjatev pri komunalnih storitvah in oblikovalo popravek vrednosti terjatev iz naslova sodnih taks. Skupno znaša oblikovan popravek 16.180 EUR.

3. *Kratkoročne poslovne terjatve do drugih*

TABELA 36: KRATKOROČNE POSLOVNE TERJATVE DO DRUGIH

KRATKOROČNE POSLOVNE TERJATVE DO DRUGIH	Leto 2020	Leto 2021	I 21/20
	<i>(v EUR brez centov)</i>	<i>(v EUR brez centov)</i>	
Kratkoročne terjatve iz poslovanja za tuj račun	107.545	107.816	100
Kratkoročne terjatve, povezane s finančnimi prihodki	0	0	0
Druge kratkoročne terjatve	137.479 €	138.878	101
SKUPAJ KRATKOROČNE POSLOVNE TERJATVE DO DRUGIH	245.024	246.695	101

V skupini kratkoročnih terjatev iz poslovanja za tuj račun so zajete terjatve do družbe KOCEROD in JKP LOG (do 1.4.2021), za katere opravljamo storitev v tujem imenu in za tuj račun, skupno v višini 107.816 EUR. Med druge kratkoročne terjatve (v višini 138.878 EUR) spadajo terjatve iz naslova okoljske dajatve za odvajanje odpadne vode in terjatve iz naslova DDV. Skupno znašajo kratkoročne poslovne terjatve do drugih 246.695 EUR.

V. *Denarna sredstva*

TABELA 37: DENARNA SREDSTVA

DENARNA SREDSTVA	Leto 2020	Leto 2021	I 21/20
	<i>(v EUR brez centov)</i>	<i>(v EUR brez centov)</i>	
Denarna sredstva	150.746	169.200	112

Denarna sredstva podjetja na dan 31.12.2021 predstavljajo sredstva na transakcijskem računu in znašajo 169.200 EUR brez centov.

C. *KRATKOROČNE AKTIVNE ČASOVNE RAZMEJITVE*

Kratkoročne aktivne časovne razmejitve na dan 31.12.2021 znašajo 315 EUR in predstavljajo nezaračunane stroške.

Zabilančna sredstva

TABELA 38: ZABILANČNA SREDSTVA

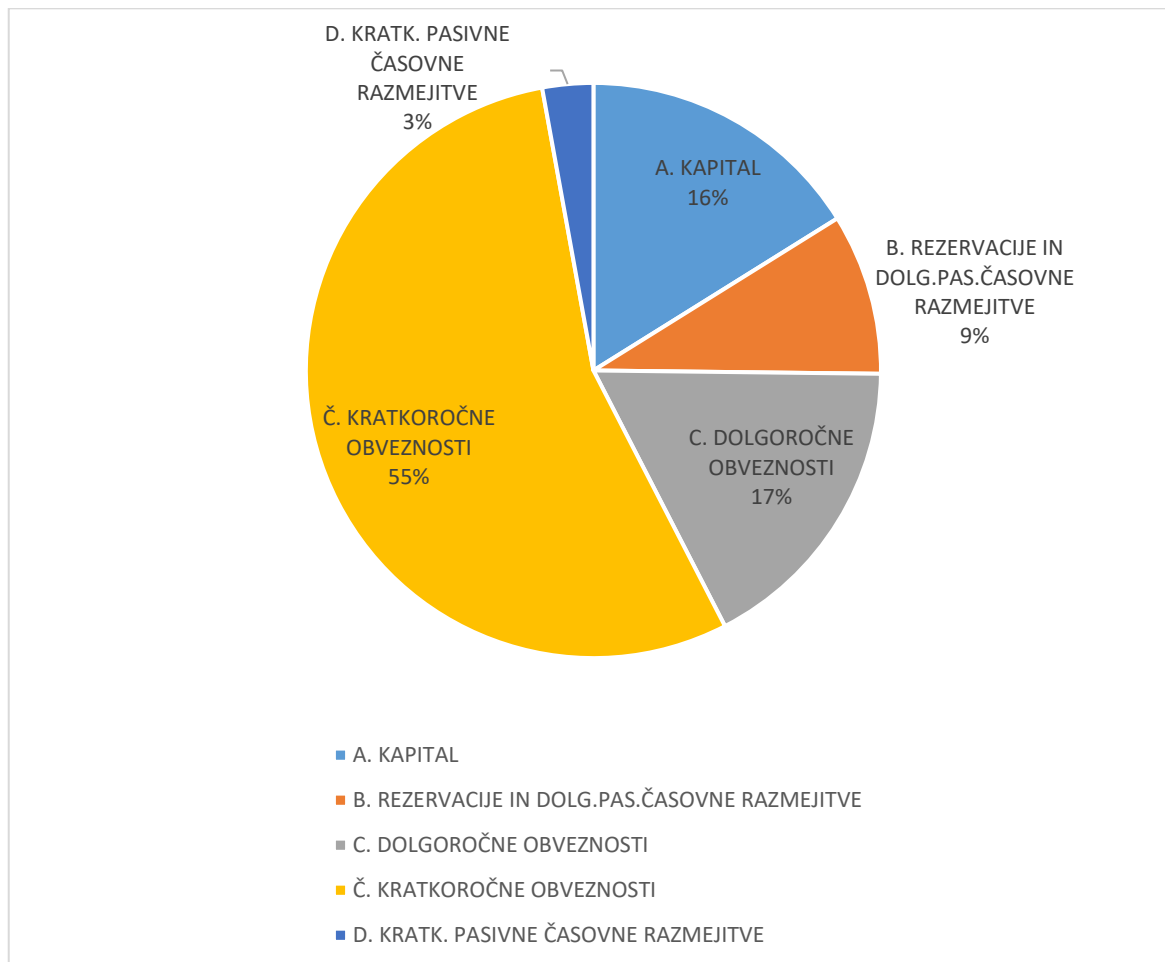
ZABILANČNA SREDSTVA	Leto 2020	Leto 2021	I 21/20
	<i>(v EUR brez centov)</i>	<i>(v EUR brez centov)</i>	
Zabilančna sredstva	13.549.026	13.878.618	102

Na zabilančnih sredstvih podjetje vodi infrastrukturo, ki jo ima v najemu in predstavlja 13.878.618 EUR.

OBVEZNOSTI DO VIROV SREDSTEV

Struktura obveznosti do virov sredstev v bilanci stanja je prikazana v spodnjem grafu.

GRAF 7: STRUKTURA OBVEZNOSTI DO VIROV SREDSTEV



A. KAPITAL

Kapital predstavlja v strukturi obveznosti do virov sredstev 16,13 % vseh obveznosti.

Celotni kapital podjetja na dan 31.12.2021 znaša 227.901 EUR. Osnovni kapital se je povečal za čisti rezultat poslovnega leta ter prenesenega rezultata iz preteklega leta in zmanjšal za rezerve nastale zaradi vrednotenja po pošteni vrednosti.

TABELA 39: KAPITAL

KAPITAL	Leto 2020	Leto 2021
		<i>(v EUR brez centov)</i>
I.Vpoklicani kapital	100.000	100.000
II.Kapitalske rezerve		
III.Rezerve iz dobička	10.016	10.016
IV. Rezerve nastale zaradi vrednotenja po pošteni vrednosti	3.260	-2.204
IV.Preneseni rezultat	12.211	102.796
V.Čisti rezultat poslovnega leta	90.585	17.292
KAPITAL	216.072	227.901

B. REZERVACIJE IN DOLGOROČNE PASIVNE ČASOVNE RAZMEJITVE

Rezervacije in dolgoročne pasivne časovne razmejitve predstavljajo v strukturi obveznosti do virov sredstev 9,06 % vseh obveznosti.

1. Rezervacije in dolgoročne pasivne časovne razmejitve

Rezervacije se oblikujejo za sedanje obveze, ki izhajajo iz obvezujočih preteklih dogodkov in se bodo po predvidevanjih poravnale v obdobju, ki ni z gotovostjo določeno, ter katerih zneske za njihovo poravnano je mogoče zanesljivo oceniti. Namen rezervacij je v obliki vnaprej vračunanih stroškov oziroma odhodkov zbrati zneske, ki bodo v prihodnosti omogočili pokritje takrat nastalih stroškov oziroma odhodkov.

Zaradi pomembnih zneskov rezervacij za jubilejne nagrade in odpravnine za družbo in na podlagi predhodne revizije, je družba v poslovnem letu 2020 spremenila računovodske usmeritve in oblikovala dolgoročne rezervacije. V letu 2021 so oblikovane rezervacije na podlagi Aktuarskega poročila za leto 2021.

Med rezervacije in dolgoročne pasivne časovne razmejitve spadajo rezervacije, ki so zakonsko oblikovane za odpravnine ob upokojitvi in jubilejne nagrade. Skupno predstavljajo v letu 2021 znesek v višini 128.001 EUR.

Rezervacije so oblikovane na osnovi aktuarskega izračuna na dan 31.12.2021, ter se porablja v skladu z izplačanimi odpravninami in jubilejnimi nagradami zaposlenih. Pooblaščen aktuar je v poročilu izračunal pričakovane sedanje vrednosti rezervacij za jubilejne nagrade in odpravnine ob upokojitvi za potrebe računovodskega poročanja v skladu s SRS 10 in MRS 19.

Aktuar je upošteval pri izračunu naslednje predpostavke:

- pravilnost vhodnih podatkov (število zaposlenih, datum zaposlitve status zaposlitve, povprečna starost, vrsta pogodbe o zaposlitvi, višina plače posameznika ipd.)
- osnovni parametri za izračun jubilejnih nagrad in odpravnin ob upokojitvi po kolektivni in individualni pogodbi,
- rezervacije so računane za zaposlene za nedoločen čas; predpostavka za vse zaposlene je, da bodo izkoristili pravico do starostne upokojitve ob dnevu nastopa,
- upokojevanje v skladu z modelom na osnovi Zakona o pokojninskem in invalidskem zavarovanju (ZPIZ-2)
- pričakovana smrtnost delavcev je v skladu z modificirano slovensko tablico umrljivosti (Slovenske 2007 mešane),
- diskontna stopnja je 1,3 %, rast plač v podjetju 1% in 0,2% za karierno napredovanje delavcev,
- fluktuacija podjetja 1%.

Rezervacije za odpravnine in jubilejne nagrade so se v letu 2021 izvirno oblikovane za tekoče leto oz. stroške tekočega službovanja. Prikaz gibanja rezervacij je prikazan v spodnji preglednici. Zaradi manjših vrednosti, odloženih davkov v podjetju nismo pripoznali.

TABELA 40: GIBANJE DOLGOROČNIH REZERVACIJ

DOLGOROČNE REZERVACIJE	Stanje na dan 1.1.2021	Oblikovane v letu 2021	Poraba rezervacij v letu 2021	Odprava rezervacij 2021	Stanje na dan 31.12.2021 (v EUR brez centov)
postavka					
Dolgoročne rezervacije za jubilejne nagrade	28.266	4.954	2.527	893	29.801
Dolgoročne rezervacije za odpravnine	81.806	10.931		-5.464	98.200
SKUPAJ	110.072	15.885	2.527	-4.571	128.001

TABELA 41: REZERVACIJE IN DOLGOROČNE PASIVNE ČASOVNE RAZMEJITVE

REZERVACIJE IN DOLGOROČNE PASIVNE ČASOVNE RAZMEJITVE	Leto 2020	Leto 2021	I 21/20
	<i>(v EUR brez centov)</i>	<i>(v EUR brez centov)</i>	
Rezervacije za jubilejne nagrade	28.266	29.801	105
Rezervacije za odpravnine	81.806	98.200	120
REZERVACIJE IN DOLG.PAS.ČASOVNE RAZMEJITVE	110.072	128.001	116

C. DOLGOROČNE OBVEZNOSTI

Dolgoročne obveznosti predstavljajo v strukturi obveznosti do virov sredstev 17,25 % vseh obveznosti.

I. Dolgoročne finančne obveznosti

Med dolgoročnimi finančnimi obveznostmi so izkazani zneski, ki zapadejo v obdobju daljšem od enega leta, preostali zneski teh dolgov pa se izkazujejo med kratkoročnimi dolgovi.

TABELA 42: DOLGOROČNE FINANČNE OBVEZNOSTI

DOLGOROČNE FINANČNE OBVEZNOSTI	Leto 2020	Leto 2021	I 21/20
	<i>(v EUR brez centov)</i>	<i>(v EUR brez centov)</i>	
Dolgoročne finančne obveznosti do bank	30.715	2.627	9
Druge dolgoročne finančne obveznosti	245.725	241.201	98
DOLGOROČNE FINANČNE OBVEZNOSTI	276.440	243.828	88

Na postavki dolgoročne finančne obveznosti do bank izkazuje podjetje 2.627 EUR dolga banki na podlagi dolgoročnega kredita za potrebe nakupa osnovnih sredstev in opreme podjetja, ki zapadejo v plačilo v obdobju daljšem od enega leta.

Na postavki drugih dolgoročnih finančnih obveznosti izkazuje podjetje 241.201 EUR dolga na podlagi finančnih najemov oz. leasingov za investicije v opremo in delovna vozila, ki zapadejo v plačilo v obdobju daljšem od enega leta. Skupno znašajo dolgoročne finančne obveznosti 243.828 EUR.

Prikaz stanja dolgoročnih finančnih obveznosti z zapadlostjo do 5 let in nad 5 let je prikazan v spodnjih preglednicah. Dolgoročne finančne obveznosti oz. pogodbe o finančnem najemu so zavarovane z menicami.

TABELA 43: KRATKOROČNE IN DOLGOROČNE FINANČNE OBVEZNOSTI Z ZAPADLOSTJO DO 5 LET

KRATKOROČNE IN DOLGOROČNE FINANČNE OBVEZNOSTI z zapadlostjo do 5 let	Datum zapadlosti v plačilo	Višina obveznosti na dan 31.12.2021
		<i>(v EUR brez centov)</i>
Dolgoročni kredit	31.12.2022	30.722
Finančni najem- MB AROCS 1843L Z NADGRADNJO - CISTERNA	3.9.2025	117.056
Finančni najem- DACIA DUSTER	16.6.2022	1.133
Finančni najem- JOHN DEERE	17.10.2023	16.409
Finančni najem- CITROEN JUMPER	19.12.2022	3.499
Finančni najem- FORD RANGER	26.10.2023	8.918
Finančni najem- MB AROCS 1843K Z NADGRADNJO DVIKALA	4.11.2026	98.711
Finančni najem- CITROEN JUMPER-POLTOVORNO V.	20.04.2024	12.240
Finančni najem- CITROEN JUMPY- tovorno vozilo	18.06.2026	11.399
SKUPAJ		300.088

TABELA 44: KRATKOROČNE IN DOLGOROČNE FINANČNE OBVEZNOSTI Z ZAPADLSTJO NAD 5 LET

KRATKOROČNE IN DOLGOROČNE FINANČNE OBVEZNOSTI z zapadlostjo nad 5 let	Datum zapadlosti v plačilo	Višina obveznosti na dan 31.12.2021 <i>(v EUR brez centov)</i>	Višina obveznosti z zapadlostjo nad 5 let <i>(v EUR brez centov)</i>
Finančni najem- JCB 3CX- ROVOKOPAČ	16.6.2027	57.025	5.479
SKUPAJ		57.025	5.479

Č. KRATKOROČNE OBVEZNOSTI

Kratkoročne obveznosti predstavljajo v strukturi obveznosti do virov sredstev 54,70% vseh obveznosti.

II. Kratkoročne finančne obveznosti

Med kratkoročnimi finančnimi obveznostmi so prikazani zneski, ki zapadejo v plačilo v obdobju enega leta.

TABELA 45: KRATKOROČNE FINANČNE OBVEZNOSTI

KRATKOROČNE FINANČNE OBVEZNOSTI	Leto 2020 <i>(v EUR brez centov)</i>	Leto 2021 <i>(v EUR brez centov)</i>	I 21/20
Kratkoročne finančne obveznosti do bank	30.328	28.095	93
Druge kratkoročne finančne obveznosti	67.838	85.189	126
KRATKOROČNE FINANČNE OBVEZNOSTI	98.166	113.284	115

Na postavki kratkoročnih finančnih obveznosti do bank podjetje izkazuje 28.095 EUR iz naslova dolgoročnega kredita banke, ki zapade v plačilo v obdobju enega leta.

Postavko drugih kratkoročnih finančnih obveznosti tvorijo obveznosti iz naslova finančnih najemov za investicije v osnovna sredstva v višini 85.189 EUR, ki zapadejo v plačilo v obdobju enega leta. Skupno znašajo kratkoročne finančne obveznosti 113.284 EUR.

III. *Kratkoročne poslovne obveznosti*2. *Kratkoročne poslovne obveznosti do dobaviteljev*

TABELA 46: KRATKOROČNE POSLOVNE OBVEZNOSTI

KRATKOROČNE POSLOVNE OBVEZNOSTI DO DOBAVITELJEV	Leto 2020	Leto 2021	I 21/20
	<i>(v EUR brez centov)</i>	<i>(v EUR brez centov)</i>	
Dobavitelji za osnovna sredstva	3.566	0	0
Dobavitelji za obratna sredstva	231.509	317.013	137
Obveznosti do dobaviteljev- tujina	-	3.195	-
Druge kratkoročne obveznosti	12	0	0
DRUGE KRATKOROČNE POSLOVNE OBVEZNOSTI	235.087	320.208	136

Postavko tvorijo obveznosti iz naslova nabav materiala kot tudi storitev pri dobaviteljih za obratna sredstva, obveznosti do dobaviteljev v tujini in druge kratkoročne obveznosti, kar v skupnem predstavlja 320.208 EUR.

3. *Druge kratkoročne poslovne obveznosti*

TABELA 47: DRUGE KRATKOROČNE POSLOVNE OBVEZNOSTI

DRUGE KRATKOROČNE POSLOVNE OBVEZNOSTI	Leto 2020	Leto 2021	I 21/20
	<i>(v EUR brez centov)</i>	<i>(v EUR brez centov)</i>	
Kratkoročne obveznosti iz poslovanja za tuj račun	114.778	129.842	113
Kratkoročne obveznosti za plače	67.946	81.180	119
Obveznosti do državnih in drugih institucij	135.612	125.065	92
Druge kratkoročne obveznosti	3.783	3.528	93
DRUGE KRATKOROČNE POSLOVNE OBVEZNOSTI	322.118	339.616	105

Postavko drugih kratkoročnih poslovnih obveznosti tvorijo kratkoročne obveznosti iz poslovanja za tuj račun, za plače, obveznosti do državnih in drugih institucij ter druge kratkoročne obveznosti, skupno v višini 339.616 EUR.

D. KRATKOROČNE PASIVNE ČASOVNE RAZMEJITVE

Kratkoročne pasivne časovne razmejitev predstavljajo v strukturi obveznosti do virov sredstev 2,86% vseh obveznosti.

TABELA 48: KRATKOROČNE PASIVNE ČASOVNE RAZMEJITVE

KRATKOROČNE PASIVNE ČASOVNE RAZMEJITVE	Leto 2020	Leto 2021	I 21/20
	<i>(v EUR brez centov)</i>	<i>(v EUR brez centov)</i>	
Vnaprej vračunani stroški (vzdrževanja, neizkoriščen dopust)	32.754	16.919	52
Odloženi prihodki - menjave števecv, ostalo	21.654	23.499	109
SKUPAJ KRATKOROČNE PASIVNE ČASOVNE RAZMEJITVE	54.407	40.418	74

V tej postavki bilance stanja so izkazani kratkoročno odloženi prihodki iz naslova vnaprej vračunanih stroškov in odloženih prihodkov skupno v višini 40.418 EUR.

Zabilančna sredstva

TABELA 49: ZABILANČNA SREDSTVA

ZABILANČNA SREDSTVA	Leto 2020	Leto 2021	I 21/20
	<i>(v EUR brez centov)</i>	<i>(v EUR brez centov)</i>	
Zabilančna sredstva	13.549.026	13.878.618	102

Na zabilančnih sredstvih podjetje vodi infrastrukturo, ki jo ima v najemu in predstavlja 13.878.618 EUR.

7. DODATNA RAZKRITJA NA PODLAGI ZAHTEV RAČUNOVODSKEGA STANDARDA 32 (2016)

Na podlagi zahtev Slovenskega računovodskega standarda (SRS 32;2016) podjetja predstavijo dodatna razkritja izkaza poslovnega izida.

7.1 IZKAZI POSLOVNEGA IZIDA PO DEJAVNOSTIH

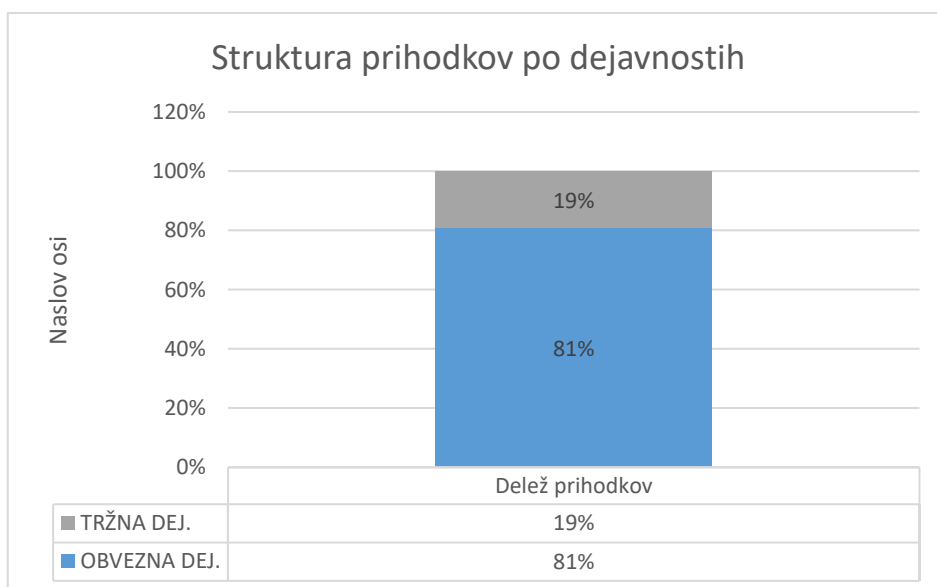
Podjetja, ki opravljajo gospodarske javne službe, morajo v skladu z zahtevami slovenskega računovodskega standarda, poleg obračuna na ravni podjetja kot celote, sestavljati tudi obračune po posameznih dejavnostih gospodarskih javnih služb in za vse druge dejavnosti.

Izvajalec GJS oblikuje za vsako gospodarsko javno službo poslovno izidno mesto (PIM), za katero se ugotavljajo prihodki ter na njem nastali in njemu prisojeni stroški. Za ta namen so oblikovana stroškovna mesta, na katera se knjižijo neposredni in posredni stroški ali prihodki. Za razporejanje posrednih stroškov so uporabljena sodila, v skladu s katerimi so na posamezne GJS in druge dejavnosti razporejeni splošni oz. posredni prihodki in odhodki.

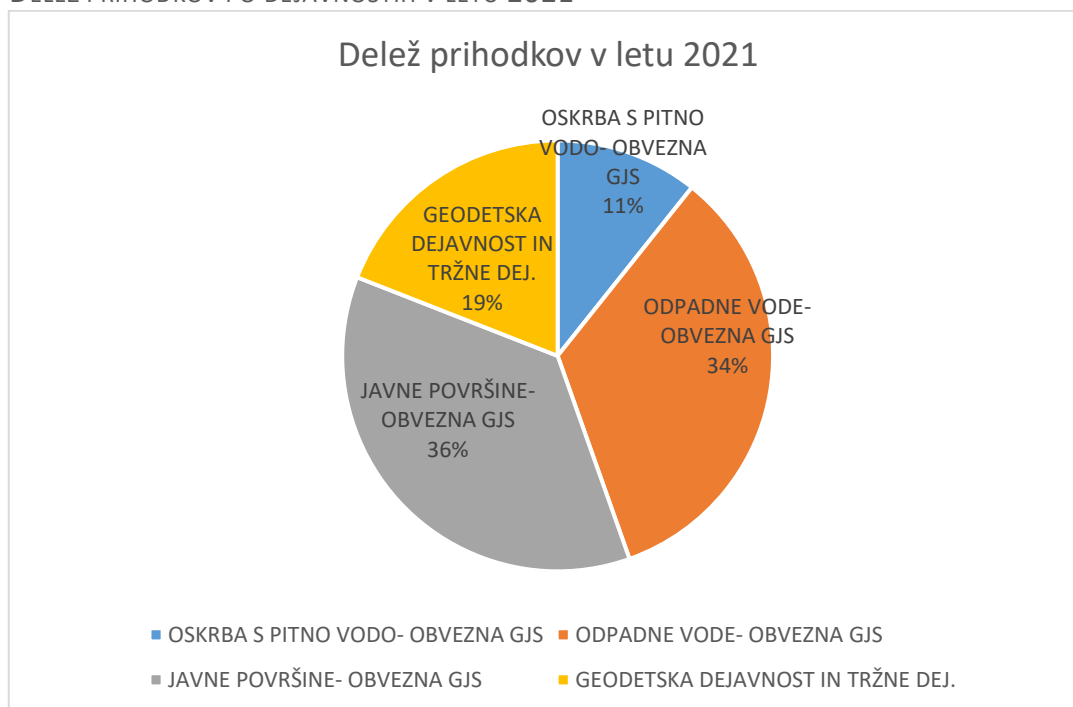
Podjetje je leto 2021 zaključilo s presežkom prihodkov nad odhodki. Po odbitju davka iz dobička, znaša čisti poslovni izid obračunskega obdobja 17.292 EUR. Skupno je podjetje ustvarilo:

- 3.161.095 EUR prihodkov (81% obvezne GJS in 19 % druge oz. tržne dejavnosti) in
- 3.140.937 EUR odhodkov.

GRAF 8: STRUKTURA PRIHODKOV

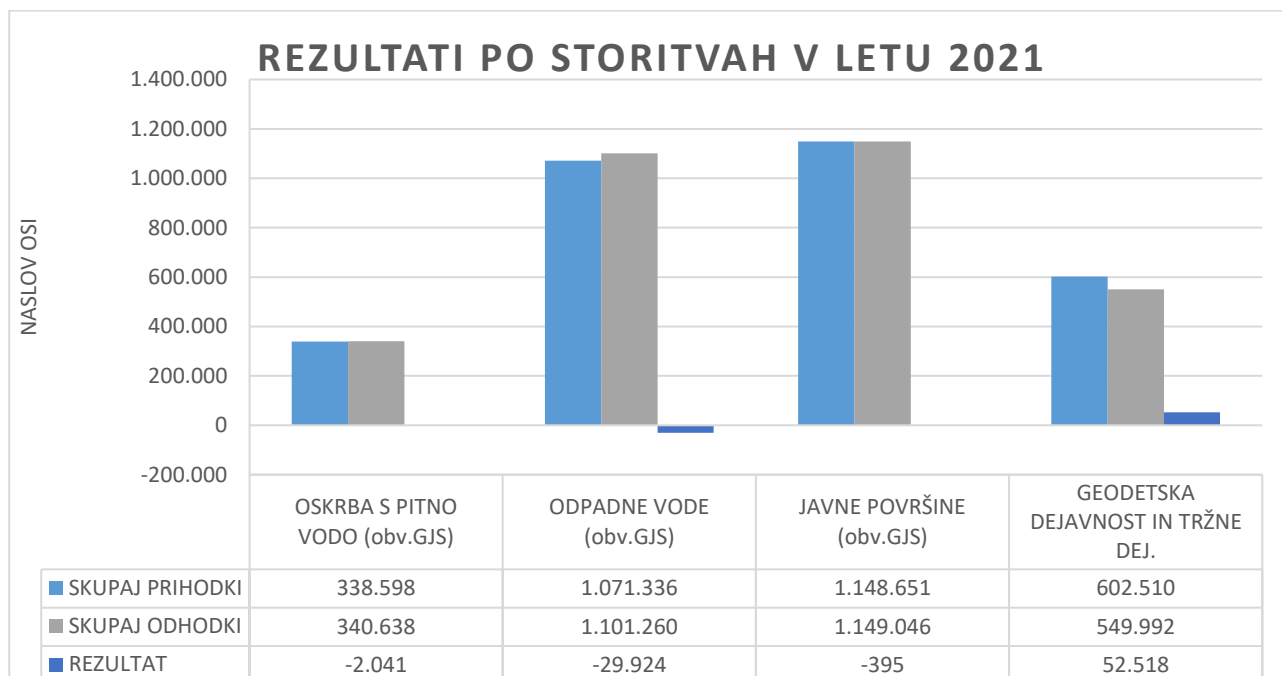


GRAF 9: DELEŽ PRIHODKOV PO DEJAVNOSTIH V LETU 2021



Glede na organizacijsko strukturo v podjetju, posamezne storitve GJS združujemo v štirih storitvenih oddelkih. Rezultati so skladno z zakonodajo ločeni na storitve obveznih GJS in druge- tržne storitve. Prikazani so v spodnjem grafu in so sledeči:

GRAF 10: REZULTATI PO STORITVAH



Podjetje ustvarja 81% čistih prihodkov (v strukturi prihodkov predstavljajo 99%) na osnovi prodaje obveznih GJS in 19% prihodkov na osnovi tržnih ali ostalih dejavnosti. Pri tem ustvarja z izvajanjem obveznih GJS 32.360 EUR primanjkljaja prihodkov nad odhodki in preostanek oz. 52.518 EUR presežka prihodkov nad odhodki z izvajanjem ostalih dejavnosti. Prikaz poslovnih izidov poslovanja po posameznih dejavnostih je prikazan v nadaljevanju (Tabeli 50 in 51).

TABELA 50: IZKAZ POSLOVNEGA IZIDA PO DEJAVNOSTIH (V EUR BREZ CENTOV)

Bilančna postavka	Obvezne GJS			DRUGE IN TRŽNE DEJAVNOSTI	SKUPAJ 2021
	OSKRBA S PITNO VODO	ODPADNE VODE	JAVNE POVRŠINE		
1. Čisti prihodki od prodaje	330.961	1.052.198	1.137.425	590.101	3.110.685
<i>Prihodki javne infrastr. (AM)</i>	112.237	536.283	0	0	648.521
<i>Prihodki javne infrastr. (ostalo)</i>	10.607	0	0	26.093	36.700
<i>Prihodki od prodaje storitev</i>	171.867	495.719	1.121.610	552.374	2.341.570
<i>Subvencije, dotacije in drugi poslovni prihodki</i>	5.855	20.196	15.815	11.633	53.499
<i>Prihodki vodnih povračil</i>	30.396	0	0	0	30.396
2. Proizvajalni stroški prodanih storitev	300.311	1.003.322	1.085.192	485.817	2.874.643
Stroški materiala	15.871	95.926	220.236	126.616	458.648
Stroški storitev	31.643	218.501	480.837	142.961	873.942
Str. najema infrastrukture	112.237	536.283	0	0	648.521
Stroški amortizacije	2.256	20.896	62.794	29.966	115.911
Stroški dela	103.695	117.642	320.466	180.513	722.315
Drugi stroški (+ vodna povračila)	32.232	1.650	860	1.055	35.797
Nabavna vrednost prodanih materiala in blaga	0	0	0	0	0
Prevred. Posl.odh. neopr. dolg. sred, opredm. OS, obrat. sred.	2.377	12.423	0	4.707	19.508
A.KOSMATI POSLOVNI IZID OD PRODAJE (1-2)	30.650	48.876	52.233	104.283	236.043
5. Stroški splošnih dejavnosti	38.709	93.631	59.284	62.354	253.978
Stroški materiala	293	708	448	471	1.920
Stroški storitev	5.493	13.287	8.413	8.849	36.041
Stroški amortizacije	252	610	386	406	1.653
Stroški dela	32.316	78.167	49.492	52.056	212.031
Drugi stroški	354	857	543	571	2.325
Nabavna vrednost prod. materiala in blaga	0	0	0	0	0
Prevred. posl. odh. neopr. dolg. sred, opredm. OS, obrat. sred.	1	3	2	2	8
6. Drugi poslovni prihodki	7.306	17.673	11.190	11.770	47.939
Prihodki od prodaje storitev	7.306	17.673	11.190	11.770	47.939
Predvrednotovalni poslovni prihodki	0	0	0	0	0
B.POSLOVNI IZID IZ POSLOVANJA (A-5+6)	-752	-27.081	4.139	53.698	30.005
7.-9. Finančni Prihodki	306	1.404	0	602	2.313
10.-12. Finančni odhodki	422	3.499	4.110	1.268	9.299
13. Drugi prihodki	23	60	36	38	157
14. Drugi odhodki	1.196	809	460	552	3.018
C.POSLOVNI IZID (B+7+8+9-10-11-12+13-14)	-2.041	-29.924	-395	52.518	20.158
15. Davek iz dobička					2.866
D.ČISTI POSLOVNI IZID OBRAČUNSKEGA OBDOBJA (C-15±16)					17.292

7.2 PRIKAZ SODIL ZA RAZPOREJANJE SPLOŠNIH PRIHODKOV IN STROŠKOV TER ODHODKOV NA POSAMEZNE GJS

V skladu z zakonodajo, JKP Ravne ugotavlja poslovanje družbe ločeno za dejavnosti gospodarskih javnih služb in drugih oziroma tržnih dejavnosti. Na osnovi Zakona o preglednosti finančnih odnosov, ločenem evidentiranju različnih dejavnosti- ZPFOLERD-1 (Ur.l. št. 33/2011) ter Slovenskega računovodskega standarda SRS (2016), je potrebno za vodenje ločenih računovodskih evidenc po posameznih dejavnosti določiti sodila.

Za namen ločenega vodenja dejavnosti gospodarskih javnih služb in drugih tržnih dejavnosti ima podjetje oblikovana stroškovna mesta, na katera se knjižijo neposredni in posredni stroški ali prihodki. Za razporejanje posrednih stroškov so uporabljena sodila, v skladu s katerimi so na posamezne GJS in druge dejavnosti razporejeni splošni oz. posredni prihodki in odhodki.

Sodila so namenjena razporejanju posrednih (splošnih) stroškov po dejavnostih in temeljijo na računovodskih načelih. Sodila se uporabljajo pri delitvi:

- posrednih proizvodnih stroškov/prihodkih in
- stroškov/prihodki splošnih dejavnosti (direktorij, splošna služba in finančno-računovodska služba).

Pravilnik o sodilih za razporejanje prihodkov, odhodkov, sredstev in obveznosti do njihovih virov v JKP Ravne je bil potrjen na redni seji NS, v januarju 2018. Potrjeni ključni delitve, ki temeljijo:

- na aktivnostih (številu računovodskih knjižb, številu zaposlenih, vrednost prihodkov) in
- na osnovi deleža neposrednih stroškov obravnavanega obdobja,

so upoštevani v izdelanih izkazih poslovnih izidov posameznih GJS za leto 2021.

Vrednosti stroškov splošnih dejavnosti vključujejo: stroške direktorija, splošne službe in finančno računovodske službe. Predstavitev vrednosti stroškov splošnih dejavnosti in delež (ključ), ki se pripiše posamezni dejavnosti na osnovi potrjenega pravilnika sodil, je prikazan v spodnji preglednici.

TABELA 52: VREDNOSTI STROŠKOV SPLOŠNIH DEJAVNOSTI

Posredni stroški	Vrednosti (v EUR)				SKUPAJ 2021
	VODOVOD	ODPADNE VODE	JAVNE POVRŠINE	GEODETSKA DEJAVNOST	
SKUPAJ STROŠKI SPLOŠNIH DEJAVNOSTI	81.509	103.715	65.669	3.085	253.978
KLUČ	32,09%	40,84%	25,86%	1,21%	100,00%

8. PREGLED INVESTICIJ IN NJIHOVE FINANČNE KONSTRUKCIJE

8.1 INVESTICIJE V OSNOVNA SREDSTVA

V letu 2021 je podjetje namenilo sredstva za nakup osnovnih sredstev, ki so potrebna za izvajanje storitev in so v lasti podjetja, skupno v višini 123.321 EUR.

Podjetje pri tem skrbi samo za investicije v lastno opremo, medtem ko investicije v javno infrastrukturo niso v skrbi komunalnega podjetja, ampak občine. V spodnji preglednici je prikazana vrednost nakupa osnovnih sredstev, prikazana po skupinah ali po storitvenih oddelkih v letu 2021.

TABELA 53: INVESTICIJE V OSNOVNA SREDSTVA (PRIKAZ PO STORITVENIH ODDELKIH)

STORITVENI ODDELEK	INVESTICIJE V LETU 2020 (v EUR brez DDV)	INVESTICIJE V LETU 2021 (v EUR brez DDV)	DELEŽ PO ODDELKIH
Skupne službe	4.080	647	0,5%
Vodovod	1.042	215	0,2%
Odvajanje odpadne vode	870	19.579	15,9%
Javne površine	21.193	102.721	83,3%
Geodetska dejavnost	2.404	160	0,1%
SKUPAJ INVESTICIJE V OS	29.590	123.321	100,00%

TABELA 54: INVESTICIJE V OSNOVNA SREDSTVA (PRIKAZ PO SKUPINI OSNOVNIH SREDSTEV)

SKUPINA OSNOVNIH SREDSTEV	INVESTICIJE V LETU 2020 (v EUR brez DDV)	INVESTICIJE V LETU 2021 (v EUR brez DDV)	DELEŽ PO SKUPINI
Oprema in drobna mehanizacija	4.870	1.392	1,1%
Tovorna vozila in gradbena mehanizacija	18.033	121.283	98,3%
Računalniška oprema	5.737	432	0,4%
Oprema – pohištvo	950	214	0,2%
SKUPAJ INVESTICIJE V OS	29.590	123.321	100%

Podjetje je usmerjeno v vlaganje v sodobno- tehnološke opreme, ki omogoča večjo kvaliteto opravljenih storitev. Iste usmeritve podjetje upošteva tudi pri nadaljnjih vlaganjih v opremo v prihodnje. Investicije v opremo v letu 2021 predstavljajo nakup nove opreme.

Po deležu investicij v opremo v letu 2021 je podjetje vlagalo največ v opremo iz skupine tovornih vozil in gradbene mehanizacije (98%) in največ v dejavnost javne površine (83%).

8.2 FINANČNA KONSTRUKCIJA INVESTICIJ

Za investicije v osnovna sredstva- nakup opreme je podjetje v letu 2021 financiranje urejalo preko:

- najema tujih denarnih sredstev (finančni leasing) pri banki za dolgoročno obdobje,
- obračunane amortizacije osnovnih sredstev skozi cene in oblikovane prihodke od prodaje storitev,
- prihodkov iz naslova prodaje rabljenih osnovnih sredstev iz preteklega leta.

Pregled finančnih virov in poravnavanje obveznosti je prikazan v spodnji preglednici.

TABELA 55: DENARNI VIRI ZA INVESTICIJE V OPREMO V LETU 2021

INVESTICIJE v letu 2021 (v EUR brez DDV)	AMORTIZACIJA (obračunana v letu 2021)	PRODAJA RABLJENIH OSN.SREDSTEV	SKUPAJ RAZPOLOŽLJI VI VIRI	OBVEZNOSTI FINANCIRANJA (kredit in finančni najem)	INVESTICIJE V OSTALO OPREMO	POKRITOST
SKUPAJ	117.565	14.000	131.565	114.405	2.039	15.121

Amortizacijo v višini 117.565 EUR skupaj z ostalimi razpoložljivimi sredstvi v skupno višini 131.565 EUR je podjetje v letu 2021 v prvi meri uporabilo za odplačevanje obveznosti iz naslova finančnih obveznosti dolgoročnega kredita in finančnih najemov v višini 114.405 EUR. Preostanek sredstev pa je bil namenjen za nakup manjše opreme in osnovnih sredstev.

Pomembnejše investicije v letu 2021 so bile: zamenjava najema z nakupom- delovni stroj rovokopač (JCB), zamenjava dotrajanega poltovornega vozila z novejšim, nakup novega manjšega tovornega vozila, pisarniška oprema, garderobne omare, računalniška oprema, druga oprema.

9. Priloge

Poročilo nadzornega sveta JKP Ravne na Koroškem, d.o.o.

POROČILO O DELU NADZORNEGA SVETA JKP RAVNE NA KOROŠKEM ZA POSLOVNO LETO 2021

1. SESTAVA NADZORNEGA SVETA V LETU 2021

V skladu s 13. členom Odloka o ustanovitvi javnega podjetja Javno komunalno podjetje Ravne na Koroškem, d. o. o., ima nadzorni svet družbe pet članov, od katerih štiri člane imenuje ustanovitelj, enega člana pa izvoli svet delavcev.

V letu 2021 so nadzorni svet sestavljali naslednji člani:

- Andrej Omerzel, predsednik nadzornega sveta,
- mag. Marjana Kamnik, namestnica predsednika nadzornega sveta,
- Peter Stočko, član nadzornega sveta,
- Olga Gruđen, članica nadzornega sveta,
- Miha Horvat, član nadzornega sveta, predstavnik delavcev.

2. DELOVANJE NADZORNEGA SVETA V LETU 2021

V letu 2021 se je nadzorni svet sestel na osmih rednih sejah in štirih korespondenčnih sejah. Nadzornemu svetu je poslovodstvo redno poročalo o poslovanju družbe JKP Ravne na Koroškem, d. o. o., četrtletno pa je nadzorni svet obravnaval tudi kvartalna poslovna poročila. V poročilih je poslovodstvo prikazovalo vse najpomembnejše kategorije, ki vplivajo na poslovanje družbe.

V januarju je bila opravljena 12. redna seja nadzornega sveta, kjer smo obravnavali finančni izračun vpliva dviga minimalne plače na poslovanje JKP Ravne na Koroškem, d.o.o. v letu 2021.

V februarju smo opravili 2. korespondenčno sejo, na kateri smo obravnavali Poročilo o popisu osnovnih sredstev ter seznanitev z dopisom Občine glede Elaborata cen obveznih GJS za leto 2021.

V aprilu je bila opravljena 13. redna seja nadzornega sveta, kjer smo obravnavali letno poročilo in se seznanili s potrebnimi po novi lokaciji JKP Ravne na Koroškem, d.o.o. v prihodnje.

V aprilu je bila opravljena tudi 14. redna seja nadzornega sveta, kjer smo obravnavali oddajo Letnega poročila pred obravnavo na Nadzornem svetu in znižanje bilančnega rezultata s postavko rezervacije za odpravnine in jubilejne nagrade. Sprejet je bil tudi sklep o uvedbi izredne revizije poslovanja za leto 2020.

V aprilu smo imeli tudi 15. redno sejo nadzornega sveta, kjer smo se seznanili z ugotovitvami notranje revizije.

April pa smo zaključili s 16. redno sejo nadzornega sveta, kjer smo obravnavali in tudi potrdili letno poročilo JKP Ravne na Koroškem za leto 2020.

V juniju je bila opravljena 3. korespondenčna seja, kjer smo določili višino izplačanega regresa za zaposlene v JKP Ravne na Koroškem d.o.o..

V juliju je bila opravljena 4. korespondenčna seja, kjer smo obravnavali prispete ponudbe in izbrali revizorja za izvedbo revizije letnega poročila in računovodskih izkazov za poslovno leto 2020.

V oktobru je bila opravljena 17. seja redna seja nadzornega sveta, kjer smo izvolili novega predsednika in namestnika predsednika nadzornega sveta JKP Ravne na Koroškem d.o.o.. Prav tako smo obravnavali revizijsko poročilo in revidirano letno poročilo ter se seznanili s poslovanjem podjetja za polletno obdobje.

V oktobru smo opravili tudi 5. korespondenčno sejo, kjer smo obravnavali Poročilo o delu Nadzornega sveta JKP Ravne na Koroškem d.o.o..

V novembru smo opravili 18. redno sejo nadzornega sveta, kjer smo obravnavali poročilo poslovanja za 9 mesečno obdobje, se seznanili s programi dejavnosti in novo kolektivno pogodbo komunalnih dejavnosti ter sprejeli

izhodišča za plan poslovanja za leto 2022. Imenovali smo posebno tričlansko komisijo za izvedbo predhodnega postopka javnega razpisa za delovno mesto direktorja JKP Ravne na Koroškem, ter razpisali prosto delovno mesto za položaj direktorja JKP Ravne na Koroškem.

V decembru smo opravili 19. redno sejo nadzornega sveta, kjer smo pregledali dospele vloge za javni razpis za imenovanje direktorja JKP Ravne na Koroškem d.o.o.. Opravljena je bila tudi 1. seja Komisije za izvedbo postopka javnega razpisa, ki je obravnavala prispеле vloge in jih posredovala Nadzornemu svetu v nadaljnjo obravnavo.

Nadzorni svet ocenjuje, da je v letu 2021 deloval v razmerju do posloводства neodvisno in da se pri delu članov nadzornega sveta niso pojavljala druga nasprotja interesov. Na sejah so sodelovali vsi člani. Na vse seje nadzornega sveta je bila vabljen tudi direktorica družbe.

3. LETNO POROČILO DRUŽBE ZA LETO 2021

Letno poročilo družbe je pripravljeno v skladu z Zakonom o gospodarskih družbah (ZGD-1). Poročilo predstavlja pogoje in rezultate poslovanja družbe v letu 2021, sestavljeno pa je iz dveh delov, in sicer iz poslovnega in računovodskega poročila. Poslovno poročilo predstavlja poslovanje družbe v letu 2021. Opredeľjuje ključne dogodke in vplive na poslovanje v letu 2021, pomembne poslovne podatke za leto 2021 s poročilom o strukturi in gibanju zaposlenih kot izjemno pomembnim dejavnikom za izvajanje dejavnosti družbe. Poleg omenjenega vsebuje poslovno poročilo še poročilo o najpomembnejših investicijah v komunalno infrastrukturo v letu 2021 in pregled izvajanja gospodarskih javnih služb ter dejavnosti v občini, ključne načrte za leto 2022 in pričakovanja glede razvoja družbe.

Nadzorni svet je na 22. redni seji, dne 18. 3. 2022, obravnaval in preveril Letno poročilo družbe za poslovno leto 2021 ter ga potrdil. Preveril je tudi predlog za uporabo bilančnega dobička in sprejel sklep: Dobiček poslovnega leta v višini 17.292,00 EUR ostane nerazporejen (prenesni dobiček). Nameni se za razvoj podjetja, ki je predhodno potrjen v okviru poslovnega načrta podjetja. Dobiček poslovnega leta (po odbitju davka iz dobička) podjetja JKP Ravne na Koroškem d.o.o. za leto 2021 znaša 17.292,37 EUR. Kot določa 64. člen ZGD-1 v tretjem in četrtem odstavku mora družba oblikovati zakonske rezerve v taki višini, da je vsota zneska zakonskih in kapitalskih rezerv enaka 10% osnovnega kapitala. Ker smo v letu 2020 oblikovali več zakonskih rezerv, razliko v višini 16,49 EUR v letu 2021 prenašamo v druge rezerve iz dobička. Novih zakonskih rezerv v letu 2021 ne oblikujemo. Bilančni dobiček za leto 2021 znaša 120.088,04 EUR. Nadzorni svet je ocenil poslovanje družbe v letu 2021 kot uspešno.


4. NAČRTI V LETU 2022

V letu 2022 si bo nadzorni svet še naprej prizadeval za redno in učinkovito izvajanje nadzora nad poslovanjem družbe. Posebno pozornost bo namenil izkazom poslovanja, spremljanju obvladovanja tveganj ter gibanjem stroškov.

Ravne na Koroškem, marec 2022.

Andrej Omerzel

Predsednik nadzornega sveta



JKP



Ravne na Koroškem d.o.o.
Gačnikova pot 5, 2390 Ravne na Koroškem