



LETNO POROČILO

JAVNEGA PODJETJA

CENTER ZA RAVNANJE Z ODPADKI PUCONCI D.O.O.

ZA LETO 2015



**ZELENI
RUDNIK
POMURJA**

www.zelenirudnik.si



Varnjmo okolje,
SAJ SI GA IZPOSODJAMO OD GENERACIJ, KI PRIHAJAJO ZA NAMI!

Direktor podjetja:

FRANC CIPOT

Vaneča, marec 2016

KAZALO

UVOD S POVZETKOM POROČILA IN PREDLOGOM SKLEPA	8
POSLOVNI DEL LETNEGA POROČILA ZA LETO 2015	13
1 PREDSTAVITEV PODJETJA	13
1.1 Osnovni podatki podjetja	13
1.2 Osnovni kapital podjetja	14
1.3 Pravna oblika podjetja	15
1.4 Vodstvo podjetja	15
1.5 Dejavnost podjetja	15
1.6 Vložki podjetja	16
2 SPLOŠNA OCENA POSLOVANJA PODJETJA V LETU 2015	17
2.1 Splošen pogled na poslovanje in realizacijo postavljenih ciljev	25
3 KOLIČINSKI IN MASNI TOK ODPADKOV V LETU 2015	29
3.1 Sprejete količine odpadkov za nadaljnje postopke obdelave, skladiščenja in/ali odlaganja	29
3.2 Odlaganje odpadkov	33
4 UPRAVLJANJE S ČLOVEŠKIMI VIRI	36
5 KOMUNICIRANJE IN ODNOSI Z JAVNOSTJO	40
6 ODNOS DO OKOLJA	42
7 UPRAVLJANJE S TVEGANJEM	44
7.1 Poslovno tveganje	44
7.2 Finančno tveganje	45
7.3 Tveganje delovanja	45
8 PRIČAKOVANI RAZVOJ PODJETJA V LETU 2016	47
9 ANALIZA USPEŠNOSTI POSLOVANJA – KAZALNIKI	48
10 DOGODKI PO BILANCI STANJA	49
11 IZJAVA O ODGOVORNOSTI UPRAVE ZA RAČUNOVODSKE IZKAZE DRUŽBE JAVNEGA PODJETJA CENTER ZA RAVNANJE Z ODPADKI PUCONCI D.O.O.	50
FINANČNI DEL LETNEGA POROČILA ZA LETO 2015	51
12 IZKAZ CELOTNEGA VSEOBSEGAJOČEGA DONOSA	51
13 BILANCA STANJA	52
14 IZKAZ DENARNEGA TOKA	54
15 IZKAZ GIBANJA KAPITALA OD 01. 01. 2015 DO 31. 12. 2015	55
16 IZKAZ GIBANJA KAPITALA OD 01. 01. 2014 DO 31. 12. 2014	56
17 RAZKRITJA IZKAZA POSLOVNEGA IZIDA PO DEJAVNOSTIH ZA LETO 2015	57
18 RAZKRITJA	67
18.1 Razkritja postavk v bilanci stanja	67
18.1.1 Osnovna pojasnila k postavki bilance stanja	67
18.1.2 Neopredmetena sredstva in dolgoročne aktivne časovne razmejitve	68
18.1.3 Opredmetena osnovna sredstva	69
18.1.4 Dolgoročne finančne naložbe	71

18.1.5	Poslovne terjatve.....	72
18.1.5.1	Kratkoročne poslovne terjatve	73
18.1.6	Denarna sredstva	74
18.1.7	Kapital.....	74
18.1.8	Dolgoročne rezervacije in dolgoročne pasivne časovne razmejitve	75
18.1.9	Dolgoročne finančne obveznosti.....	76
18.1.10	Kratkoročni dolgovi.....	77
18.1.11	Kratkoročne časovne razmejitve	78
18.2	Razkritja postavk v izkazu celotnega vseobsegajočega donosa	79
18.2.1	Odhodki in prihodki	79
18.2.2	Poslovni izid	83
18.2.3	Izkaz celotnega vseobsegajočega donosa	83
18.3	Razkritja postavk v izkazu denarnega toka in izkazu gibanja kapitala	83
18.3.1	Pojasnila k izkazu denarnega toka.....	83
18.3.2	Pojasnila k izkazu gibanja kapitala	84
18.4	Druga razkritja.....	85
18.5	Posebna razkritja porabe denarnih sredstev za namenska sredstva	85
18.5.1	Prihodki občin iz naslova amortizacije I. in II. faze RCERO Pomurje	85
18.5.2	Prihodki občin iz naslova najemnine za odložene odpadke.....	88
18.5.3	Prihodki krajevnih skupnosti iz naslova odškodnine za odložene odpadke	89
18.5.4	Odhodki iz naslova okoljske dajatve za odložene odpadke	90
19	REVIZORJEVO POROČILO	93
20	PRILOGE.....	94
	Priloga št. 1: Sprejete količine odpadkov po klasifikacijskih številkah po letih od leta 2013 do leta 2015 in primerjava planiranih količin za leto 2015 z realiziranimi v letu 2015 - OBČINA APAČE - v kg	94
	Priloga št. 2: Sprejete količine odpadkov po klasifikacijskih številkah po letih od leta 2013 do leta 2015 in primerjava planiranih količin za leto 2015 z realiziranimi v letu 2015 - OBČINA BELTINCI - v kg	95
	Priloga št. 3: Sprejete količine odpadkov po klasifikacijskih številkah po letih od leta 2013 do leta 2015 in primerjava planiranih količin za leto 2015 z realiziranimi v letu 2015 - OBČINA CANKOVA - v kg	96
	Priloga št. 4: Sprejete količine odpadkov po klasifikacijskih številkah po letih od leta 2013 do leta 2015 in primerjava planiranih količin za leto 2015 z realiziranimi v letu 2015 - OBČINA GORNJA RADGONA - v kg	97
	Priloga št. 5: Sprejete količine odpadkov po klasifikacijskih številkah po letih od leta 2013 do leta 2015 in primerjava planiranih količin za leto 2015 z realiziranimi v letu 2015 - OBČINA GORNJI PETROVCI - v kg	98
	Priloga št. 6: Sprejete količine odpadkov po klasifikacijskih številkah po letih od leta 2013 do leta 2015 in primerjava planiranih količin za leto 2015 z realiziranimi v letu 2015 - OBČINA GRAD - v kg	99

Priloga št. 7: Sprejete količine odpadkov po klasifikacijskih številkah po letih od leta 2013 do leta 2015 in primerjava planiranih količin za leto 2015 z realiziranimi v letu 2015 - OBČINA HODOŠ - v kg.....	100
Priloga št. 8: Sprejete količine odpadkov po klasifikacijskih številkah po letih od leta 2013 do leta 2015 in primerjava planiranih količin za leto 2015 z realiziranimi v letu 2015 - OBČINA KRIŽEVCI - v kg	101
Priloga št. 9: Sprejete količine odpadkov po klasifikacijskih številkah po letih od leta 2013 do leta 2015 in primerjava planiranih količin za leto 2015 z realiziranimi v letu 2015 - OBČINA KUZMA - v kg	102
Priloga št. 10: Sprejete količine odpadkov po klasifikacijskih številkah po letih od leta 2013 do leta 2015 in primerjava planiranih količin za leto 2015 z realiziranimi v letu 2015 - OBČINA LJUTOMER - v kg	103
Priloga št. 11: Sprejete količine odpadkov po klasifikacijskih številkah po letih od leta 2013 do leta 2015 in primerjava planiranih količin za leto 2015 z realiziranimi v letu 2015 - OBČINA MORAVSKE TOPLICE - v kg.....	104
Priloga št. 12: Sprejete količine odpadkov po klasifikacijskih številkah po letih od leta 2013 do leta 2015 in primerjava planiranih količin za leto 2015 z realiziranimi v letu 2015 - MO MURSKA SOBOTA - v kg.....	105
Priloga št. 13: Sprejete količine odpadkov po klasifikacijskih številkah po letih od leta 2013 do leta 2015 in primerjava planiranih količin za leto 2015 z realiziranimi v letu 2015 - OBČINA PUCONCI - v kg.....	106
Priloga št. 14: Sprejete količine odpadkov po klasifikacijskih številkah po letih od leta 2013 do leta 2015 in primerjava planiranih količin za leto 2015 z realiziranimi v letu 2015 - OBČINA RADENCI - v kg	107
Priloga št. 15: Sprejete količine odpadkov po klasifikacijskih številkah po letih od leta 2013 do leta 2015 in primerjava planiranih količin za leto 2015 z realiziranimi v letu 2015 - OBČINA RAZKRIŽJE - v kg	108
Priloga št. 16: Sprejete količine odpadkov po klasifikacijskih številkah po letih od leta 2013 do leta 2015 in primerjava planiranih količin za leto 2015 z realiziranimi v letu 2015 - OBČINA ROGAŠOVCI - v kg	109
Priloga št. 17: Sprejete količine odpadkov po klasifikacijskih številkah po letih od leta 2013 do leta 2015 in primerjava planiranih količin za leto 2015 z realiziranimi v letu 2015 - OBČINA SVETI JURIJ OB ŠČAVNICI - v kg.....	110
Priloga št. 18: Sprejete količine odpadkov po klasifikacijskih številkah po letih od leta 2013 do leta 2015 in primerjava planiranih količin za leto 2015 z realiziranimi v letu 2015 - OBČINA ŠALOVCI - v kg.....	111
Priloga št. 19: Sprejete količine odpadkov po klasifikacijskih številkah po letih od leta 2013 do leta 2015 in primerjava planiranih količin za leto 2015 z realiziranimi v letu 2015 - OBČINA TIŠINA - v kg	112

Priloga št. 20: Sprejete količine odpadkov po klasifikacijskih številkah po letih od leta 2013 do leta 2015 in primerjava planiranih količin za leto 2015 z realiziranimi v letu 2015 - OBČINA VERŽEJ - v kg	113
Priloga št. 21: Sprejete količine odpadkov po klasifikacijskih številkah po letih od leta 2013 do leta 2015 in primerjava planiranih količin za leto 2015 z realiziranimi v letu 2015 - OBČINA ČRENŠOVCI - v kg	114
Priloga št. 22: Sprejete količine odpadkov po klasifikacijskih številkah po letih od leta 2013 do leta 2015 in primerjava planiranih količin za leto 2015 z realiziranimi v letu 2015 - OBČINA DOBROVNIK - v kg.....	115
Priloga št. 23: Sprejete količine odpadkov po klasifikacijskih številkah po letih od leta 2013 do leta 2015 in primerjava planiranih količin za leto 2015 z realiziranimi v letu 2015 - OBČINA KOBILJE - v kg.....	116
Priloga št. 24: Sprejete količine odpadkov po klasifikacijskih številkah po letih od leta 2013 do leta 2015 in primerjava planiranih količin za leto 2015 z realiziranimi v letu 2015 - OBČINA LENDAVALA - v kg	117
Priloga št. 25: Sprejete količine odpadkov po klasifikacijskih številkah po letih od leta 2013 do leta 2015 in primerjava planiranih količin za leto 2015 z realiziranimi v letu 2015 - OBČINA ODRANCI - v kg	118
Priloga št. 26: Sprejete količine odpadkov po klasifikacijskih številkah po letih od leta 2013 do leta 2015 in primerjava planiranih količin za leto 2015 z realiziranimi v letu 2015 - OBČINA TURNIŠČE - v kg.....	119
Priloga št. 27: Sprejete količine odpadkov po klasifikacijskih številkah po letih od leta 2013 do leta 2015 in primerjava planiranih količin za leto 2015 z realiziranimi v letu 2015 - OBČINA VELIKA POLANA - v kg.....	120

KAZALO GRAFOV:

<i>Graf 1: Primerjava poslovnih prihodkov iz dejavnosti v obdobju zadnjih pet let v EUR.....</i>	8
<i>Graf 2: Primerjava poslovnih odhodkov brez in z amortizacijo za zadnjih pet let v EUR</i>	9
<i>Graf 3: Pregled količin sprejetih odpadkov v obdelavo v zadnjih petih letih v t.....</i>	10
<i>Graf 4: Skupni prihodki podjetja po letih v EUR</i>	18
<i>Graf 5: Sprejete količine izbranih odpadkov po občinah na prebivalca skupaj v kg</i>	20
<i>Graf 6: Sprejete količine mešanih komunalnih odpadkov po občinah na prebivalca v kg</i>	20
<i>Graf 7: Sprejete količine kosovnih odpadkov po občinah na prebivalca v kg</i>	21
<i>Graf 8: Sprejete količine biorazgradljivih odpadkov po občinah na prebivalca v kg.....</i>	21
<i>Graf 9: Sprejete količine embalaže za sortiranje po občinah na prebivalca v kg</i>	22
<i>Graf 10: Sprejete količine papirja in kartona po občinah na prebivalca v kg.....</i>	22
<i>Graf 11: Sprejete količine stekla po občinah na prebivalca v kg</i>	23
<i>Graf 12: Sprejete količine lesa po občinah na prebivalca v kg</i>	23
<i>Graf 13: Gibanje vhodnih količin odpadkov sprejetih med leti od leta 2011 do leta 2015 v t .</i>	32
<i>Graf 14: Povprečno število zaposlenih v obdobju 2009 - 2015</i>	37
<i>Graf 15: Povprečno število zaposlenih po skupinah glede na izobrazbo</i>	37

Graf 16: Odsotnost z dela zaradi zdravstvenih razlogov v letih 2012, 2013, 2014 in 2015 38

Graf 17: Realizirani namenski odhodki podjetja po letih od leta 2010 do konca leta 2015 92

KAZALO TABEL:

<i>Tabela 1: Deleži odloženih odpadkov po letih glede na sprejete količine odpadkov iz Pomurja</i>	<i>11</i>
<i>Tabela 2: Pregled zasedenosti kapacitet s količinami odpadkov v letu 2015</i>	<i>17</i>
<i>Tabela 3: Primerjava planiranih količin z realiziranimi količinami po občinah za leto 2015 na prebivalca v kg.....</i>	<i>24</i>
<i>Tabela 4: Pregled planiranih in realiziranih investicijskih vlaganj v okviru RCERO Pomurje v letu 2015.....</i>	<i>28</i>
<i>Tabela 5: Sprejete količine odpadkov v letu 2015 in primerjava s planiranimi količinami za leto 2015.....</i>	<i>30</i>
<i>Tabela 6: Primerjava sprejetih količin odpadkov od leta 2010 do leta 2015 v kg.....</i>	<i>31</i>
<i>Tabela 7: Odložene količine odpadkov na odlagališču Puconci v letu 2015 in primerjava s planiranimi količinami za leto 2015 v kg</i>	<i>34</i>
<i>Tabela 8: Odložene količine komunalnih in nekomunalnih odpadkov na odlagališču v Puconcih in na odlagališču v Dolgi vasi ter skupaj v letih od leta 2010 do leta 2015 v kg.....</i>	<i>35</i>
<i>Tabela 9: Zaposleni po organizacijskih enotah glede na plan.....</i>	<i>36</i>
<i>Tabela 10: Pregled zaposlenih po mesecih za obdobje januar – december 2015.....</i>	<i>36</i>
<i>Tabela 11: Ključ za delitev stroškov iz stroškovnih mest na temeljne dejavnosti podjetja</i>	<i>59</i>
<i>Tabela 12: Uporabljeni ključi za delitev stroškov po postavkah izkaza poslovnega izida.....</i>	<i>60</i>
<i>Tabela 13: Izkaz poslovnega izida po temeljnih dejavnostih podjetja za leto 2015 in primerjava s planom za leto 2015</i>	<i>62</i>
<i>Tabela 14: Realni stroški in prihodki JGS obdelava MKO in KO iz Pomurja.....</i>	<i>64</i>
<i>Tabela 15: Realni stroški in prihodki JGS odlaganja ostanka MKO in KO iz Pomurja.....</i>	<i>65</i>
<i>Tabela 16: Promet neopredmetenih sredstev in dolgoročnih aktivnih časovnih razmejitev v letu 2015.....</i>	<i>69</i>
<i>Tabela 17: Promet opredmetenih osnovnih sredstev v letu 2015.....</i>	<i>71</i>
<i>Tabela 18: Primerjava kratkoročnih terjatev leta 2015 z letom 2014</i>	<i>73</i>
<i>Tabela 19: Terjatve do kupcev po zapadlosti</i>	<i>73</i>
<i>Tabela 20: Denarna sredstva po namenu</i>	<i>74</i>
<i>Tabela 21: Kapital podjetja</i>	<i>75</i>
<i>Tabela 22: Primerjava rezervacij in dolgoročnih pasivnih časovnih razmejitev leta 2015 z letom 2014.....</i>	<i>75</i>
<i>Tabela 23: Primerjava kratkoročnih obveznosti leta 2015 z letom 2014.....</i>	<i>77</i>
<i>Tabela 24: Obveznosti do dobaviteljev v državi in v tujini po zapadlosti</i>	<i>77</i>
<i>Tabela 25: Aktivne časovne razmejitve</i>	<i>78</i>
<i>Tabela 26: Pasivne časovne razmejitve</i>	<i>78</i>
<i>Tabela 27: Primerjava čisti prihodkov od prodaje med letom 2015 in letom 2014</i>	<i>80</i>
<i>Tabela 28: Skupaj prihodki iz izvoza in domačega trga</i>	<i>80</i>

<i>Tabela 29: Primerjava finančnih prihodkov iz danih posojil med letom 2015 in letom 2014 ..</i>	80
<i>Tabela 30: Primerjava finančnih prihodkov iz poslovnih terjatev med letom 2015 in letom 2014.....</i>	80
<i>Tabela 31: Primerjava drugih prihodkov med letom 2015 in letom 2014</i>	81
<i>Tabela 32: Primerjava stroškov, materiala in storitev med letom 2015 in letom 2014.....</i>	81
<i>Tabela 33: Primerjava stroškov dela med letom 2015 in letom 2014.....</i>	81
<i>Tabela 34: Primerjava obračuna amortizacije med letom 2015 in letom 2014.....</i>	82
<i>Tabela 35: Primerjava drugih poslovnih odhodkov med letom 2015 in letom 2014</i>	82
<i>Tabela 36: Primerjava finančnih odhodkov med letom 2015 in letom 2014</i>	82
<i>Tabela 37: Primerjava drugih odhodkov med letom 2015 in letom 2014.....</i>	83
<i>Tabela 38: Poslovni izid z upoštevanjem cen življenjskih potrebščin</i>	83
<i>Tabela 39: Bilančni dobiček za leto 2015</i>	84
<i>Tabela 40: Realizirani namenski stroški amortizacije v letu 2015 v primerjavi s planiranimi za leto 2015.....</i>	87
<i>Tabela 41: Prihodki občin v letu 2015 iz naslova najemnine za odložene odpadke na odlagališču Puconci</i>	88
<i>Tabela 42: Prihodki krajevnih skupnosti iz naslova odškodnine za odložene odpadke na odlagališču v Puconcih v letu 2015.....</i>	89
<i>Tabela 43: Prihodki krajevnih skupnosti iz naslova odškodnine za odložene odpadke na odlagališču v Puconcih in na odlagališču v Dolgi vasi v obdobju od leta 2010 (od februarja naprej) do konca leta 2015.....</i>	90
<i>Tabela 44: Obračunana in plačana okoljska dajatev v letu 2015</i>	91
<i>Tabela 45: Obračunana in plačana okoljska dajatev za odložene odpadke na odlagališču v Puconcih in na odlagališču v Dolgi vasi skupaj v obdobju od leta 2010 (od februarja naprej) do konca leta 2015</i>	91

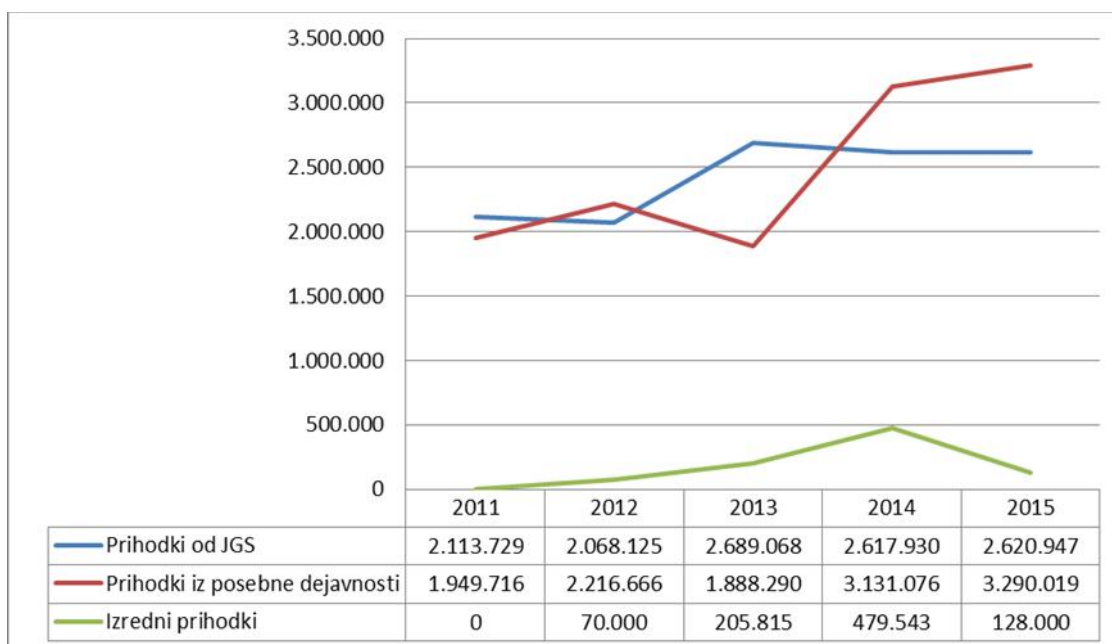
KAZALO SLIK:

<i>Slika 1: Fotografija nagrade GZS prejeta v letu 2015 za poslovanje v preteklih letih</i>	12
<i>Slika 2: Mešani komunalni odpadki pred obdelavo.....</i>	25

UVOD S POVZETKOM POROČILA IN PREDLOGOM SKLEPA

Podatke o poslovanju podjetja v minulem letu je možno prikazati na več načinov. Če pogledamo skupno realizacijo prihodkov in odhodkov je podjetje v letu 2015 doseglo pozitiven rezultat v višini 83.969,71 EUR, kar je sicer precej manj kot je bilo predvideno s planom za leto 2015, ki pa je bil postavljen dokaj optimistično, saj smo predvidevali med drugim, da bodo količine odpadkov, ki jih bomo pridobili v obdelavo iz območja Pomurja, precej višje kot je dejanska realizacija, ki je v nadaljevanju poročila podrobno predstavljena po strukturi odpadkov. Pri tem je že uvodoma potrebno zapisati, da bomo tako kot smo začeli v letu 2014 in nadaljevali v letu 2015 tudi v prihodnje prikazovali podatke o količinah odpadkov, ki jih prevzema CEROP d.o.o. v obdelavo tudi po kriteriju odpadkov na prebivalca in to najpomembnejših odpadkov, kot so: mešani komunalni odpadki, kosovni odpadki, biološki odpadki, papir, mešana embalaža in steklo, ki pomembno vplivajo na delovanje skupnega podjetja in posledično na ceno storitev javne službe obdelave in odlaganja odpadkov. Vendar pa poslovanja v letu 2015 ni možno ocenjevati le na ta način, saj iz analitičnih podatkov lahko zaključimo, da je podjetje v letu 2015 ustvarilo skoraj popolnoma enako višino prihodkov iz obeh dejavnosti skupaj kot v preteklem letu (indeks 102,82), da pa je bilo zaradi bistveno manjših prihodkov iz naslova poskusnega obratovanja, ki jih ni možno uvrščati med redne prihodke (izredni prihodki poslovanja), dejansko vseh prihodkov v poslovnem letu 2015 v primerjavi z letom 2014 manj za 3 % (indeks 96,96).

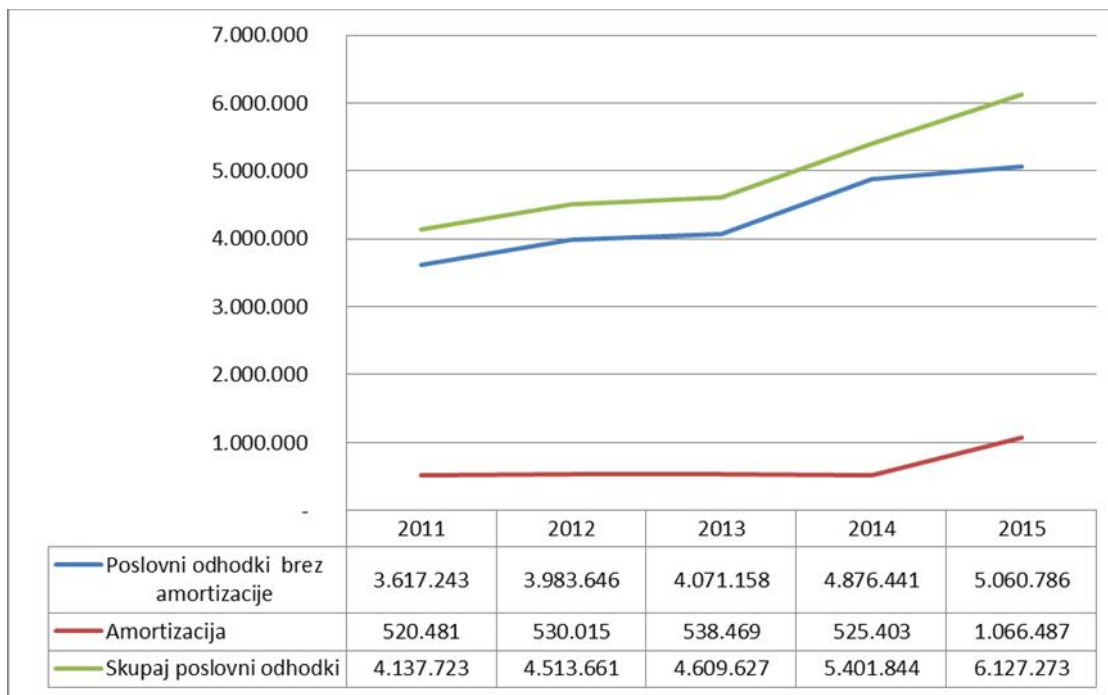
Graf 1: Primerjava poslovnih prihodkov iz dejavnosti v obdobju zadnjih pet let v EUR



Hkrati pa je na poslovni rezultat podjetja bistvena vplivala tudi odhodkovna stran bilance, saj je bilo v letu 2015 v primerjavi z letom 2014 poslovnih odhodkov več za dobrih 13 % (indeks 113,43), pri čemer pa je bilo poslovnih odhodkov, povezanih z dejavnostjo, brez najemnine

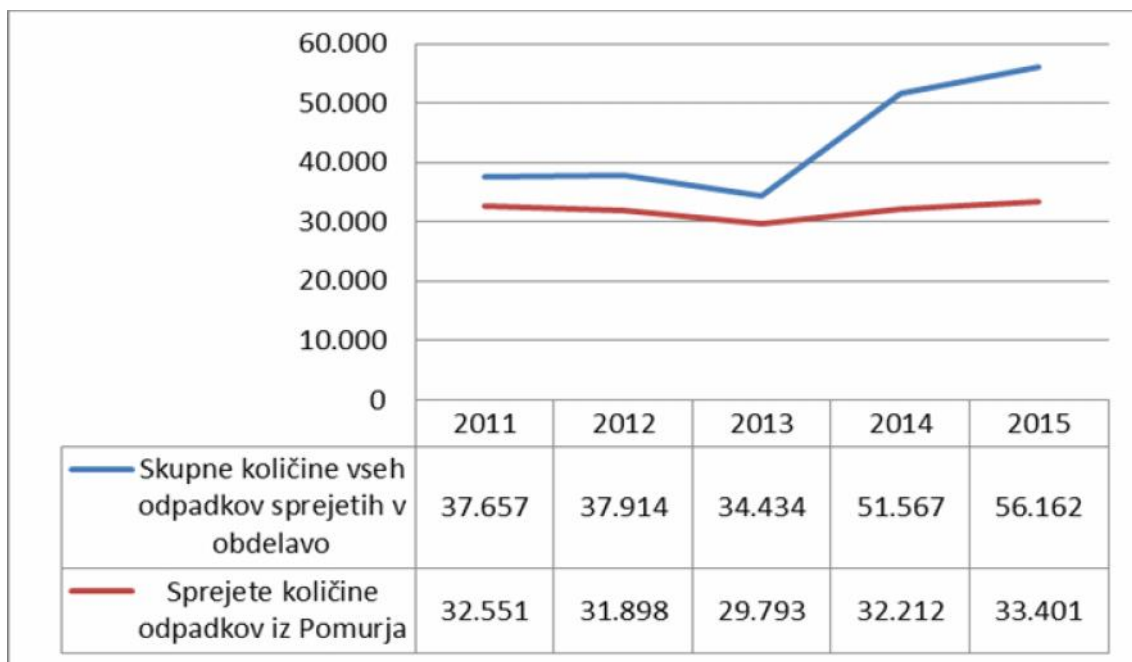
oziroma amortizacije, več v primerjavi z letom poprej le za dobrih 3 % (indeks 103,78). Bistveno, za 102 %, pa so se povečali stroški, povezani z najemnino in amortizacijo za objekte in opremo, za kar je bilo namenjenih skoraj 1,1 mio EUR (indeks 202,98).

Graf 2: Primerjava poslovnih odhodkov brez in z amortizacijo za zadnjih pet let v EUR



Da je kljub pomembno manjšim izrednim prihodkom v letu 2015 (poskusno obratovanje se je končalo v mesecu marcu 2015) v primerjavi z letom 2014 in hkrati bistvenemu povečanju odhodkov zaradi začetka obračuna amortizacije za II. fazo regijskega centra, podjetje uspelo, ob nespremenjenih cenah javne službe, v letu 2015 doseči pozitiven rezultat poslovanja, pa je razlog iskati v znatnem povečanju količin vseh odpadkov, ki jih je podjetje v letu 2015 v primerjavi z letom poprej prevzelo v obdelavo (indeks 108,91). Predvsem se je v letu 2015 znatno povečal delež odpadkov, ki smo jih prevzemali v obdelavo iz drugih območij, saj so količine odpadkov sprejete iz Pomurja ostale na ravni prejšnjega leta (indeks 103,69) oziroma so se količine mešanih komunalnih odpadkov ponovno v primerjavi z letom poprej znižale za skoraj 5,44 % (indeks 94,56).

Graf 3: Pregled količin sprejetih odpadkov v obdelavo v zadnjih petih letih v t



Ob zaključku poslovnega leta je potrebno v tem delu povzetka poslovanja podjetja izpostaviti dobro sodelovanja podjetja z vsemi 27-imi občinami, ki so solastnice podjetja in regijskega centra in pri tem še posebej izpostaviti pomembno odločitev, da se polovica sredstev amortizacije oziroma najemnine nameni za vlaganja v razvoj dejavnosti, ki jo opravlja podjetje, saj je to nujni pogoj, da ostanemo konkurenčni na trgu, ki je vse bolj neprizanesljiv in kjer se vsi z različnimi vlaganji v posodobitev tehnologije trudijo, da bi prevzeli večje deleže odpadkov, s čimer bi tako na področju javne službe kot v zasebnem sektorju ohranili cenovno konkurenčnost. Skupaj s sodelavci podjetja si prizadevamo za inovativno in kvalitetno opravljanje dejavnosti ravnanja z odpadki, tako da iz leta v leto Zeleni rudnik postaja vse bolj zelen.

Lanskoletni podatki o količinah odloženih odpadkov oziroma deležu odloženih odpadkov glede na sprejete količine odpadkov kažejo na to, da v letu 2015 nismo uspeli nadaljevati trenda stalnega zniževanja količin odlaganja odpadkov, saj se je struktura mešanih komunalnih odpadkov močno poslabšala. Hkrati pa je bilo v letu 2015 veliko več sprejema kosovnih odpadkov (indeks 128,38 %), ki pa se kljub vsem prizadevanjem v pretežnem delu še vedno odlagajo. Gotovo pa je na količino odloženih odpadkov vplival tudi prehod na način obdelave po postopku MBO v letu 2014, ko smo ob koncu leta dejansko imeli precej odpadkov še v postopku obdelave oziroma stabilizacije, zato je bolj primerno delež odloženih odpadkov primerjati z letom 2013.

Tabela 1: *Deleži odloženih odpadkov po letih glede na sprejete količine odpadkov iz Pomurja*

Leto	Prevzeti odpadki v okviru CERO Pomurje v t	Odloženo na odlagališče v t	Delež odloženega	Opomba
2006	26.571	26.571	100,00%	za 20 občin (brez občin UE Lendava)
2007	26.976	25.402	94,17%	za 20 občin (brez občin UE Lendava)
2008	35.886	30.975	86,31%	za 20 občin (brez občin UE Lendava)
2009	33.771	28.064	83,10%	za 20 občin (brez občin UE Lendava)
2010	36.441	30.933	84,88%	vseh 27 občin Pomurja
2011	32.551	25.211	77,45%	vseh 27 občin Pomurja
2012	31.898	18.284	57,32%	vseh 27 občin Pomurja
2013	29.793	8.186	27,48%	vseh 27 občin Pomurja
2014	32.212	7.838	24,33%	vseh 27 občin Pomurja
2015	33.401	8.988	26,91%	vseh 27 občin Pomurja

Ob koncu tega povzetka je potrebno izpostaviti, da je podjetje kljub nespremenjenim cenam vse od leta 2013 in stalnemu zmanjšanju količin mešanih komunalnih odpadkov, za katere velja cena javne službe, v letu 2015 uspelo poslovati pozitivno. Vendar bo potrebno v letu 2016 cene javne službe uskladiti ali pa vsaj približati cenam javne službe obdelave v drugih regijah, kjer delujejo regijski centri za ravnanje z odpadki v Sloveniji, sicer bo poslovanje podjetja težko ali pa nemogoče obdržati na takšnem nivoju. Naša ocena poslovanja je zaradi vseh okoliščin v letu 2015 zelo pozitivna, nenazadnje ga tako ocenjuje tudi revizijski organ, ki je revidiral poslovanje podjetja za preteklo leto in izdal pozitivno mnenje. V podjetju sicer za leto 2015 ni pričakovati, zaradi vseh okoliščin, ki so bile navedene, da bo ponovno izbrano za najvišjo nagrado Komunalne zbornice Slovenije, ki jo je podjetje dobilo za poslovanje v preteklih letih. Je pa splošna ocena v javnosti, predvsem v širši slovenski javnosti, o čemer je bila dobro seznanjena tudi Vlada s predsednikom, ki je obiskal naše podjetje v letu 2015, da gre za organizacijo, ki izvaja storitve na področju odpadkov v smeri krožnega gospodarjenja in je eno boljših na tem področju v širši regiji.

Slika 1: Fotografija nagrade GZS prejete v letu 2015 za poslovanje v preteklih letih



V skladu s tem predlagamo Svetu ustanoviteljic CEROP d.o.o., da sprejme naslednji

SKLEP:

Svet ustanoviteljic Javnega podjetja center za ravnanje z odpadki Puconci d.o.o. se je seznanil s poslovanjem podjetja CEROP d.o.o. v letu 2015 in pri tem ugotavlja, da je podjetje doseglo zastavljene cilje za poslovno leto 2015. Ker je ob tem revizijski organ za minulo poslovno leto izdal pozitivno mnenje o poslovanju, se direktorju podeli razrešnica za poslovanje v letu 2015 in potrdi izplačilo uspešnosti v skladu z individualno pogodbo.

POSLOVNI DEL LETNEGA POROČILA ZA LETO 2015

1 PREDSTAVITEV PODJETJA

1.1 Osnovni podatki podjetja

Firma	JAVNO PODJETJE CENTER ZA RAVNANJE Z ODPADKI PUCONCI D.O.O.
Skrajšana firma	CEROP d.o.o.
Naslov	Vaneča 81B
Poštna številka in kraj	9201 Puconci
Občina	Puconci
Matična številka podjetja	3356655000
ID številka za DDV	SI67396704
Šifra dejavnosti podjetja	38.210
Osnovni kapital	123.413,00 EUR
Datum vpisa subjekta v sodni register	01.07.2008
Telefon	02/ 545 93 10
Fax	02/ 545 93 16
E-mail	info@cerop.si
Dejavnost družbe	38.210 – Ravnanje z nenevarnimi odpadki
Podružnice	Podjetje nima podružnic
Direktor	Franc Cipot
TRR	02940-0257193546 pri NLB d.d., PE M. Sobota, 90672-0000664802 pri PB SLOVENIJE, d.d. - Nove KBM d.d., 2900 0005 1346 710 pri UNICREDIT BANKA SLOVENIJA d.d.

Osnovni kapital javnega podjetja znaša 123.413,00 EUR, pri čemer so osnovni vložki in poslovni deleži ustanoviteljic določeni glede na delež investicije posamezne občine v izgradnjo centra za ravnanje z odpadki Puconci in znašajo: Občina Apače 3,27 %, Občina Beltinci 4,91 %, Občina Cankova 1,13 %, Občina Črenšovci 3,27 %, Občina Dobrovnik 1,05 %, Občina Gornja Radgona 7,74 %, Občina Gornji Petrovci 1,26 %, Občina Grad 1,33 %, Občina Hodoš 0,20 %, Občina Kobilje 0,46 %, Občina Križevci 2,26 %, Občina Kuzma 0,84 %, Občina Lendava 8,94 %, Občina Ljutomer 9,97 %, Občina Moravske Toplice 4,36 %, Mestna občina Murska Sobota 27,31 %, Občina Odranci 1,30 %, Občina Puconci 3,56 %, Občina Radenci 4,08 %, Občina Razkrižje 0,93 %, Občina Rogašovci 1,90 %, Občina Sveti Jurij 1,61 %, Občina Šalovci 0,96 %, Občina Tišina 2,43 %, Občina Turnišče 2,74 %, Občina Velika Polana 1,21 % in Občina Veržej 0,96 %.

1.2 Osnovni kapital podjetja

Zap. št.	Naziv občine	Naslov	Poštna številka in pošta	Osnovni vložek	Delež v %	Datum vstopa
1.	Občina Apače	Apače 42B	9253 Apače	4.040,00 €	3,27	21.4.2008
2.	Občina Beltinci	Mladinska ulica 2	9231 Beltinci	6.060,00 €	4,91	21.4.2008
3.	Občina Cankova	Cankova 25	9261 Cankova	1.390,00 €	1,13	21.4.2008
4.	Občina Gornja Radgona	Partizanska cesta 13	9250 Gornja Radgona	9.550,00 €	7,74	21.4.2008
5.	Občina Gornji Petrovci	Gornji Petrovci 31D	9203 Petrovci	1.560,00 €	1,26	21.4.2008
6.	Občina Grad	Grad 172	9264 Grad	1.640,00 €	1,33	21.4.2008
7.	Občina Hodoš	Hodoš 52	9205 Hodoš - Hodos	250,00 €	0,20	21.4.2008
8.	Občina Križevci	Križevci pri Ljutomeru 11	9242 Križevci pri Ljutomeru	2.790,00 €	2,26	21.4.2008
9.	Občina Kuzma	Kuzma 60C	9263 Kuzma	1.040,00 €	0,84	21.4.2008
10.	Občina Ljutomer	Vrazova ulica 1	9240 Ljutomer	12.300,00 €	9,97	21.4.2008
11.	Občina Moravske Toplice	Kranjčeva ulica 3	9226 Moravske Toplice	5.380,00 €	4,36	21.4.2008
12.	Mestna občina Murska Sobota	Kardoševa ulica 2	9000 Murska Sobota	33.700,00 €	27,31	21.4.2008
13.	Občina Puconci	Puconci 80	9201 Puconci	4.390,00 €	3,56	21.4.2008
14.	Občina Radenci	Radgonska cesta 9	9252 Radenci	5.040,00 €	4,08	21.4.2008
15.	Občina Razkrižje	Šafarsko 42	9240 Ljutomer	1.150,00 €	0,93	21.4.2008
16.	Občina Rogašovci	Rogašovci 14B	9262 Rogašovci	2.350,00 €	1,90	21.4.2008
17.	Občina Sveti Jurij ob Ščavnici	Ulica Bratka Krefta 14	9244 Sveti Jurij ob Ščavnici	1.990,00 €	1,61	21.4.2008
18.	Občina Šalovci	Šalovci 162	9204 Šalovci	1.190,00 €	0,96	21.4.2008
19.	Občina Tišina	Tišina 4	9251 Tišina	3.000,00 €	2,43	21.4.2008
20.	Občina Veržej	Ulica Bratstva in enotnosti 8	9241 Veržej	1.190,00 €	0,96	21.4.2008
21.	Občina Črenšovci	Ulica Prekmurske čete 20	9232 Črenšovci	4.037,00 €	3,27	26.8.2009
22.	Občina Dobrovnik	Dobrovnik 297	9223 Dobrovnik	1.293,00 €	1,05	26.8.2009
23.	Občina Kobilje	Kobilje 35	9227 Kobilje	564,00 €	0,46	26.8.2009
24.	Občina Lendava	Glavna ulica 20	9220 Lendava	11.035,00 €	8,94	26.8.2009
25.	Občina Odranci	Panonska ulica 33	9233 Odranci	1.602,00 €	1,30	26.8.2009
26.	Občina Turnišče	Ulica Štefana Kovača 73	9224 Turnišče	3.386,00 €	2,74	26.8.2009
27.	Občina Velika Polana	Velika Polana 111	9225 Velika Polana	1.496,00 €	1,21	26.8.2009
Skupaj				123.413,00 €	100,00	

1.3 Pravna oblika podjetja

Podjetje je registrirano kot družba z omejeno odgovornostjo.

1.4 Vodstvo podjetja

Organi podjetja:

- Direktor
- Svet ustanoviteljic
- Skupščina

Direktor podjetja: Franc Cipot, univ. dipl. org. , oec.

O upravljanju podjetja odločajo ustanovitelji na skupščini, medtem ko ustanovitelji izvršujejo ustanoviteljske pravice občin preko Sveta ustanoviteljic. Občine imajo v teh organih deleže za odločanje glede na deleže v javnem podjetju.

1.5 Dejavnost podjetja

Glavna dejavnost podjetja:

38.210 Ravnanje z nenevarnimi odpadki

Podjetje poleg glavne dejavnosti registrirana še za naslednje vrste dejavnosti:

- 08.910 Pridobivanje mineralov za kemikalije in gnojila
- 08.920 Pridobivanje šote
- 16.240 Proizvodnja lesene embalaže
- 16.290 Proizvodnja drugih izdelkov iz lesa, plute, slame in protja
- 17.120 Proizvodnja papirja in kartona
- 17.210 Proizvodnja valovitega papirja in kartona ter papirne in kartonske embalaže
- 17.220 Proizvodnja gospodinjskih, higienskih in toaletnih potrebščin iz papirja
- 17.290 Proizvodnja drugih izdelkov iz papirja in kartona
- 20.150 Proizvodnja gnojil in dušikovih spojin
- 22.190 Proizvodnja drugih izdelkov iz gume
- 22.210 Proizvodnja plošč, folij, cevi in profilov iz plastičnih mas
- 22.220 Proizvodnja embalaže iz plastičnih mas
- 22.290 Proizvodnja drugih izdelkov iz plastičnih mas
- 32.400 Proizvodnja igrač in rekvizitov za igre in zabavo
- 32.990 Druge nerazvrščene predelovalne dejavnosti
- 35.119 Druga proizvodnja elektrike
- 35.210 Proizvodnja plina

35.300	Oskrba s paro in vročo vodo
38.110	Zbiranje in odvoz nenevarnih odpadkov
38.120	Zbiranje in odvoz nevarnih odpadkov
38.210	Ravnanje z nenevarnimi odpadki
38.220	Ravnanje z nevarnimi odpadki
38.310	Demontaža odpadnih naprav
38.320	Pridobivanje sekundarnih surovin iz ostankov in odpadkov
39.000	Saniranje okolja in drugo ravnanje z odpadki
43.110	Rušenje objektov
43.120	Zemeljska pripravljalna dela
43.130	Testno vrtanje in sondiranje
45.200	Vzdrževanje in popravila motornih vozil
46.770	Trgovina na debelo z ostanki in odpadki
47.990	Druga trgovina na drobno zunaj prodajaln, stojnic in tržnic
49.410	Cestni tovorni promet
52.100	Skladiščenje
52.240	Pretovarjanje
58.190	Drugo založništvo
68.200	Oddajanje in obratovanje lastnih ali najetih nepremičnin
68.320	Upravljanje nepremičnin za plačilo ali po pogodbi
70.220	Drugo podjetniško in poslovno svetovanje
71.200	Tehnično preizkušanje in analiziranje
72.110	Raziskovalna in razvojna dejavnost na področju biotehnologije
72.190	Raziskovalna in razvojna dejavnost na drugih področjih naravoslovja in tehnologije
72.200	Raziskovalna in razvojna dejavnost na področju družboslovja in humanistike
81.220	Drugo čiščenje stavb, industrijskih naprav in opreme
81.290	Čiščenje cest in drugo čiščenje
81.300	Urejanje in vzdrževanje zelenih površin in okolice
85.590	Drugje nerazvrščeno izobraževanje, izpopolnjevanje in usposabljanje
96.090	Druge storitvene dejavnosti, drugje nerazvrščene.

1.6 Vložki podjetja

Podjetje je solastnik podjetja EMBAKOM, družba za ravnanje z odpadno embalažo, d.o.o. z osnovnim vložkom 12,5 % oziroma 1.000,00 EUR.

Podjetje je dne 25. 03. 2015 s 100 % vložkom ustanovilo podjetje OGRAČEK, raziskave, razvoj in trgovina d.o.o..

2 SPLOŠNA OCENA POSLOVANJA PODJETJA V LETU 2015

Uvodoma je bilo zapisano, da je poslovanje podjetja kljub temu, da ni bil dosežen zastavljen plan za leto 2015, bilo zelo dobro, če se ne osredotočimo le na končni rezultat poslovanja, ki je prej kot karkoli drugega predvsem posledica manjših količin vseh vrst odpadkov, ki jih podjetje prevzeme iz območja Pomurja. Ker se ta trend nadaljuje iz leta v leto je nevarnost zapolnitve kapacitet in s tem zasedenost kapacitet glede na programska izhodišča ob izgradnji regijskega centra, vse bolj prisotna. Ravno zaradi tega je pomembno izpostaviti odgovornost občin, da v najkrajšem obdobju pri zbirateljih odpadkov naredijo določene spremembe v pogodbenih odnosih z njimi, s čimer bodo prisilili vse zbiratelje, da brez izgovorov vse odpadke predajajo v nadaljnjo obdelavo v naš regijski center. Če primerjamo pričakovane (planirane) količine odpadkov iz območja Pomurja v letu 2015 z realizacijo ob koncu leta, je izpad celih 10 % (indeks 90,32). Takšnega izpada kljub vsem naporom, ki ga podjetje vlaga na ostalih področjih po Sloveniji ni možno kvalitetno zapolniti, saj prevzem odpadkov dodatno obremenjujejo stroški prevoza, pri čemer je Pomurje zaradi oddaljenosti med vsemi regijskimi centri v Sloveniji najmanj konkurenčno.

Iz tabele v nadaljevanju je razvidno, kako so bile kapacitete posameznih procesov obdelave in odlaganja v regijskem centru zasedene v letu 2015

Tabela 2: Pregled zasedenosti kapacitet s količinami odpadkov v letu 2015

Vrsta odpadka	Letna kapaciteta naprav v tonah	Sprejem količin odpadkov iz Pomurja v tonah	% zasedenosti kapacitet z odpadki iz Pomurja	Sprejem količin odpadkov izven Pomurja v tonah	% zasedenosti kapacitet z odpadki izven Pomurja	Skupaj sprejem odpadkov v tonah v letu 2015	% celotna zasedenosti kapacitet v letu 2015
Mešani komunalni odpadki	27.500	16.202	58,92%	873	3,18%	17.076	62,09%
Biorazgradljivi odpadki	9.000	5.720	63,55%	3.580	39,78%	9.300	103,33%
Kosovni odpadki	2.800	2.108	75,27%	0	0,00%	2.108	75,27%
Embalaža	17.000	5.285	31,09%	5.809	34,17%	11.094	65,26%
Skupaj obdelava	56.300	29.315	52,07%	10.262	18,23%	39.577	70,30%
Skupaj odlaganje odpadkov od tega	13.595	8.988	66,11%	1.141	8,39%	10.129	74,50%
- neposredni sprejem		814		328			
- odlaganje po procesu obdelave		8.175		813			
Mletje drugih frakcij	7.500	0	0,00%	11.706	156,08%	11.706	156,08%
Mletje frakcij po sortiranju	7.250	7.195	99,24%	3.085	42,55%	10.280	141,80%
Odpadki za začasno skladiščenje	1.000	400	40,02%	0	0,00%	400	40,02%
Odpadki za uničenje	125	10	8,05%	0	0,00%	10	8,05%
Blato iz čistilnih naprav (BACOM)	9.850	2.866	29,09%	466	4,73%	3.331	33,82%
Skupaj ostale storitve	25.725	10.471	40,70%	15.257	59,31%	25.728	100,01%

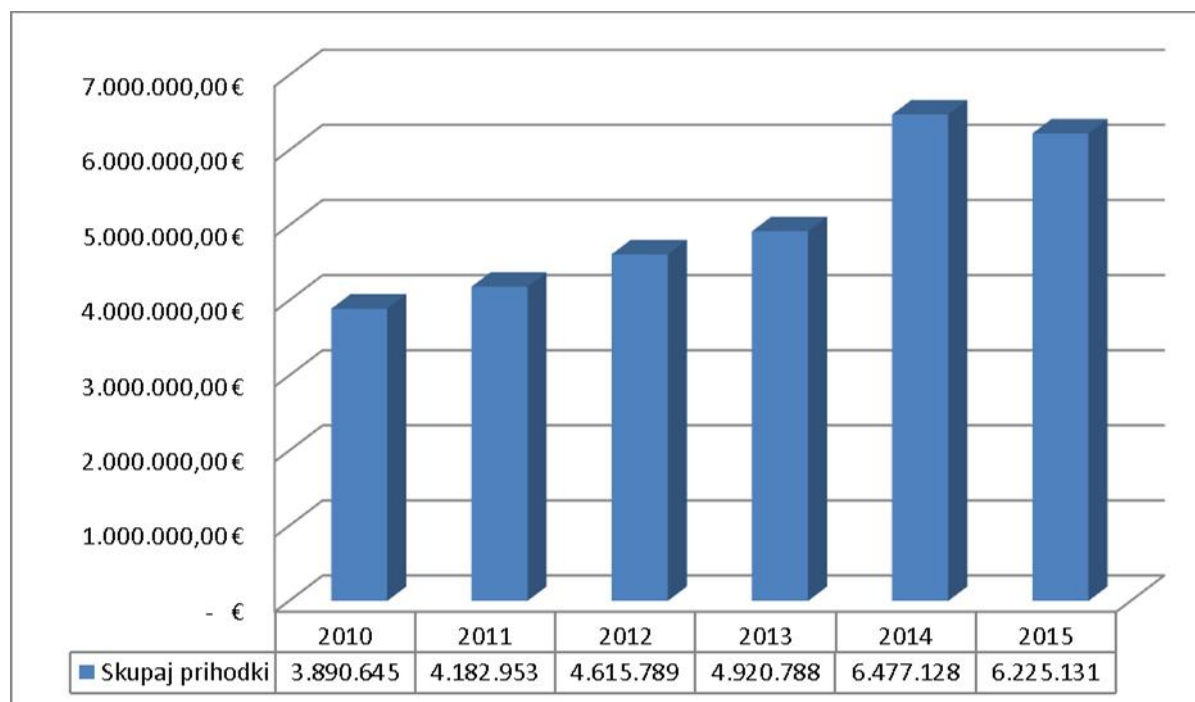
Problem se iz leta v leto povečuje, saj je iz področja Pomurja vsako leto manj odpadkov za obdelavo. Od drugod pa je odpadke zaradi neurejene zakonodaje še vedno težko prevzemati

v obdelavo, saj je naš RCERO precej oddaljen od ostalih območij in nas bremenijo stroški prevoza.

Seveda pa je možno poslovanje podjetja v letu 2015 ocenjevati tudi s popolnoma drugega zornega kota, pri čemer pa lahko z zadovoljstvom ugotavljamo, da smo poslovali uspešno oziroma zelo dobro, saj je leto 2015 izhodiščno leto, ki bo upoštevano pri končnem poročilu za izgradnjo II. faze regijskega centra, to pa pomeni, da je bilo skoraj nujno, da je podjetje poslovalo relativno manj uspešno z vidika končnega pozitivnega rezultata, saj bi sicer prišli v situacijo, da bi zaradi preseganja t.i. finančne vrzeli lahko prišlo do vračila dela nepovratnih sredstev za investicijo. Ob pripravi strukture financiranja II. faze je bila namreč predvidena finančna vrzel, ki je pomenila, da smo upravičeni do dobrih 83 % sofinanciranja investicije. Rezultat, ki ga je doseglo podjetje z upravljanjem izgrajenih objektov in opreme pa kaže, da bi bili dejansko lahko upravičeni do 87 % sofinanciranja investicije (seveda te razlike ne bomo dobili ... je pa dejstvo, da nam ne bo potrebno vračati sredstev).

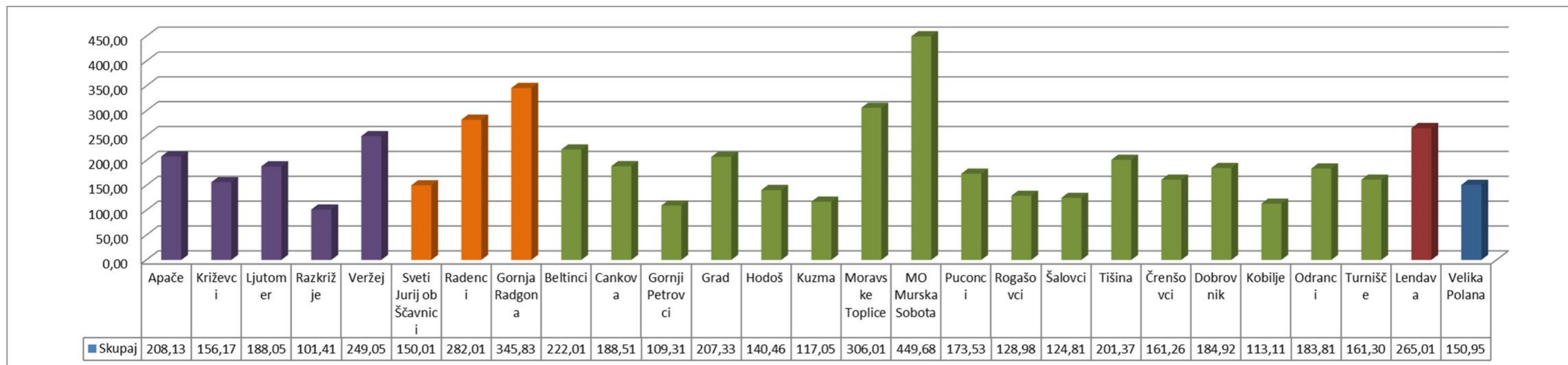
Po skupnih prihodkih, ustvarjenih v letu 2015 smo za preteklim letom, ki je pa, kot je že zapisano, bilo posebno, zaostali le za dobrih 250.000 EUR, kar pomeni, da smo v primerjavi z letom 2013, ki je bolj primerljivo, dejansko dosegli povečanje v višini 26,51 %. Naši načrti o stalni rasti prometa in s tem dejavnosti v povprečju tako ostajajo na ravni pričakovanega, saj dejansko v zadnjih petih letih na izhodiščno leto 2010, raste dejavnost povprečno z 11 % letno.

Graf 4: Skupni prihodki podjetja po letih v EUR

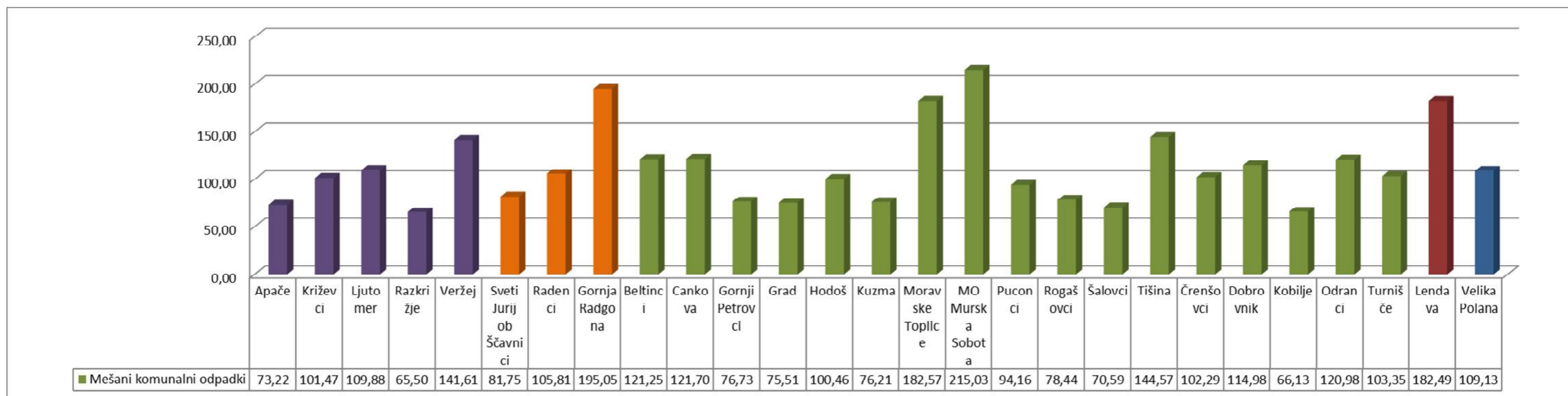


Ker se pri izvajanju dejavnosti še vedno tudi v letu 2015 pojavlja pomembno zmanjšanje količin mešanih komunalnih odpadkov – le-te so se v zadnjih petih letih zmanjšale za skoraj 57 %, kar je eden od pomembnih dejavnikov, ki vplivajo na poslovanje podjetja, bomo v nadaljevanju, tako kot smo to že pri poročilu o poslovanju za zadnjih deset mesecev, prikazali gibanje najpomembnejših odpadkov po občinah na prebivalca in na koncu še primerjavo planiranih količin na prebivalca z realiziranimi za leto 2015.

Graf 5: Sprejete količine izbranih odpadkov po občinah na prebivalca skupaj v kg¹

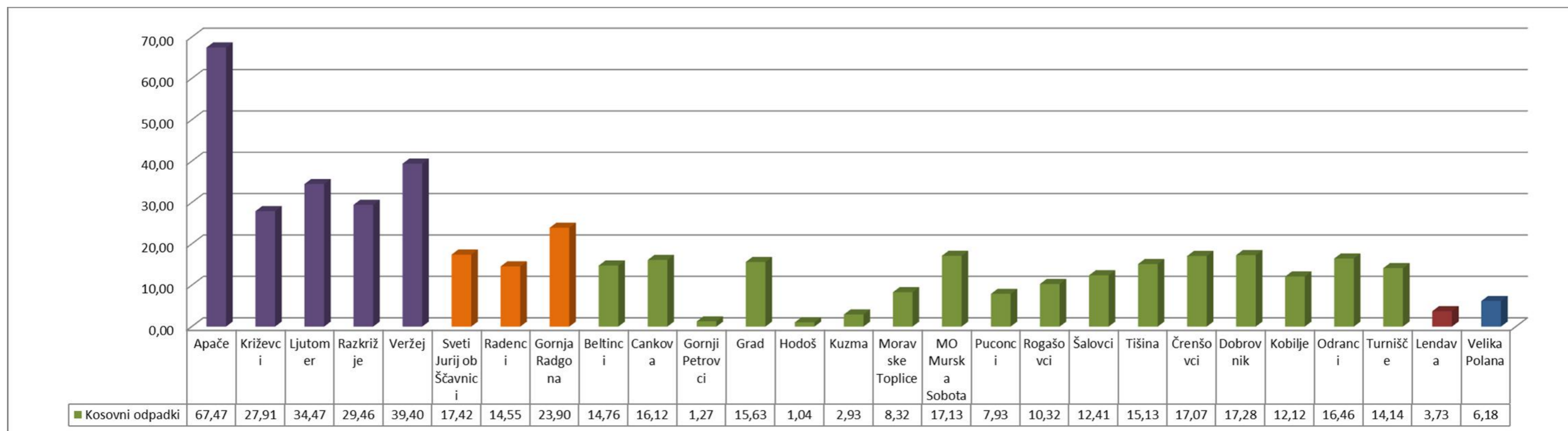
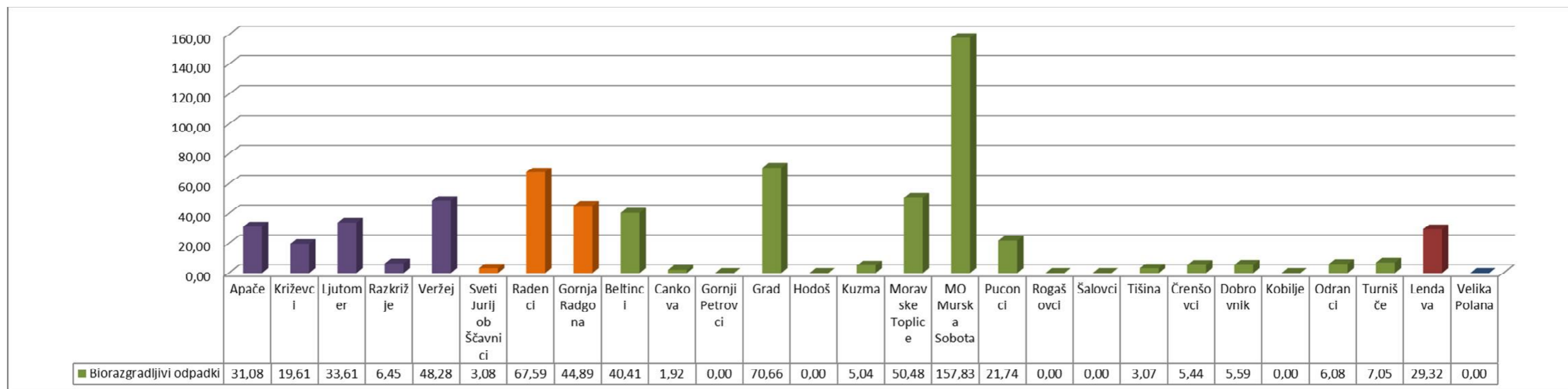


Graf 6: Sprejete količine mešanih komunalnih odpadkov po občinah na prebivalca v kg²

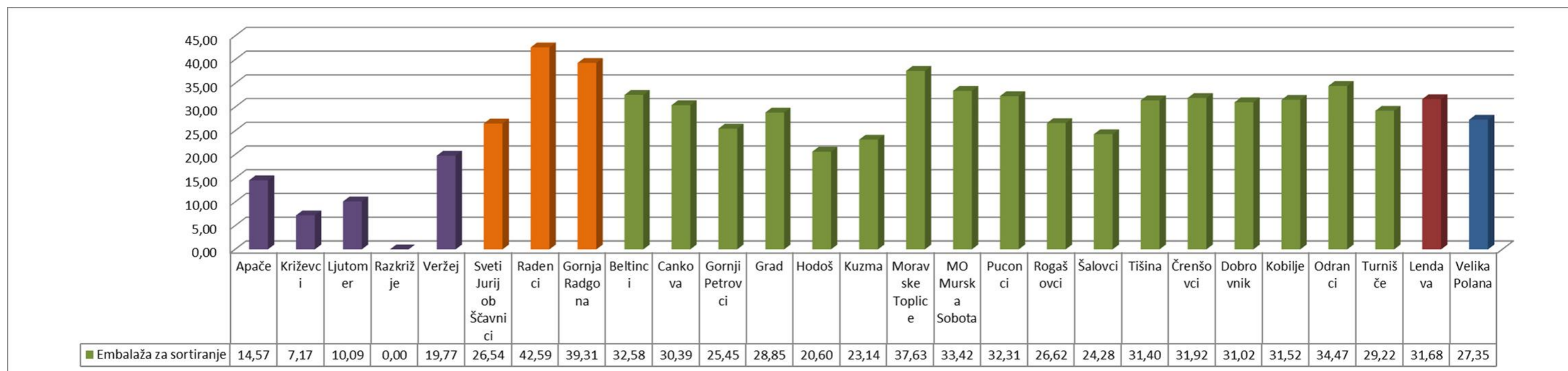


¹ Zajete so naslednje klasifikacijske številke: Mešani komunalni odpadki (20 03 01), Kosovni odpadki (20 03 07), Biorazgradljivi odpadki (20 02 01), Papir in karton (15 01 01, 20 01 01), Staklo (15 01 07, 20 01 02), Embalaža za sortiranje (15 01 02, 15 01 06 in 20 01 39) in Les (20 01 38).

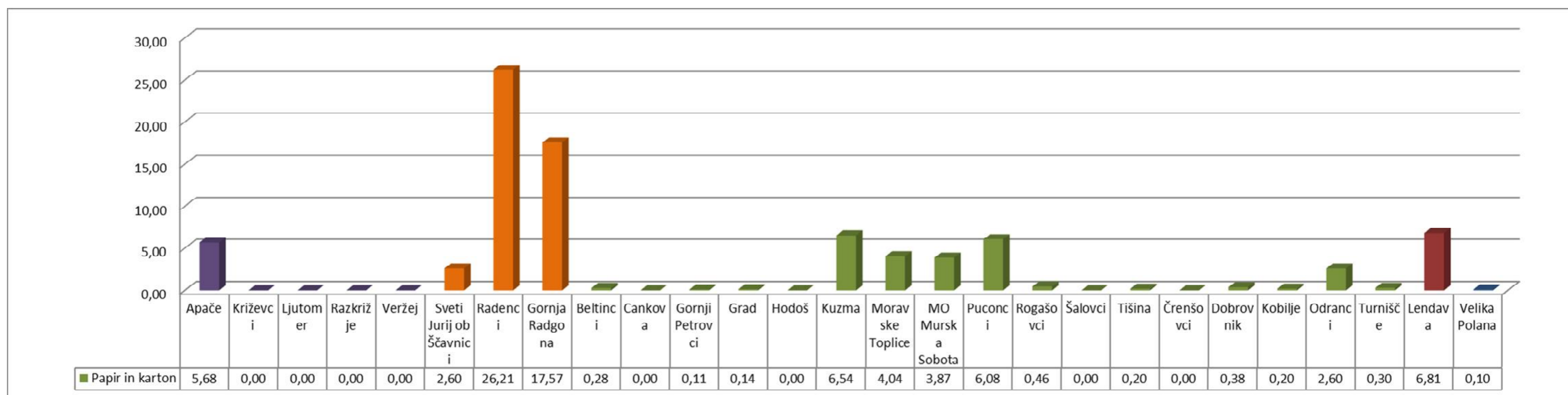
² Zajete so naslednje klasifikacijske številke: Mešani komunalni odpadki (20 03 01).

Graf 7: Sprejete količine kosovnih odpadkov po občinah na prebivalca v kg³Graf 8: Sprejete količine biorazgradljivih odpadkov po občinah na prebivalca v kg⁴³ Zajete so naslednje klasifikacijske številke: Kosovni odpadki (20 03 07).⁴ Zajete so naslednje klasifikacijske številke: Biorazgradljivi odpadki (20 02 01).

Graf 9: Sprejete količine embalaže za sortiranje po občinah na prebivalca v kg⁵



Graf 10: Sprejete količine papirja in kartona po občinah na prebivalca v kg⁶



⁵ Zajete so naslednje klasifikacijske številke: Embalaža za sortiranje (15 01 02, 15 01 06 in 20 01 39).

⁶ Zajete so naslednje klasifikacijske številke: Papir in karton (15 01 01, 20 01 01).

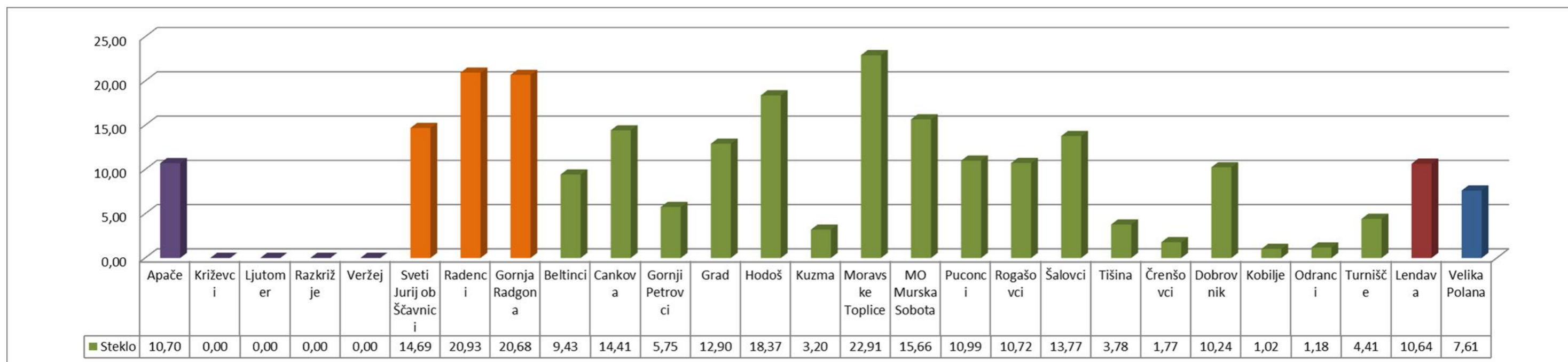
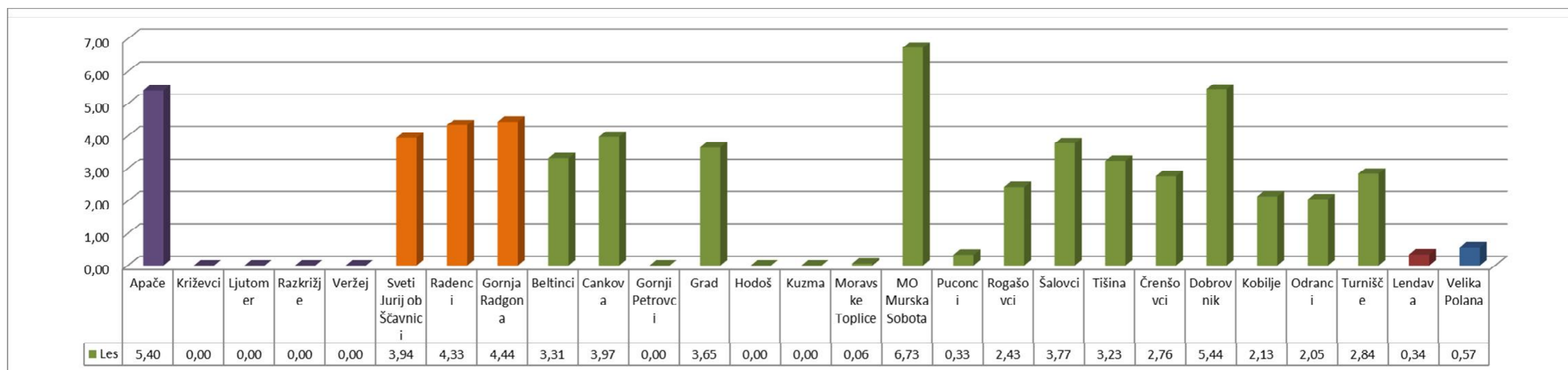
Graf 11: Sprejete količine stekla po občinah na prebivalca v kg⁷Graf 12: Sprejete količine lesa po občinah na prebivalca v kg⁸⁷ Zajete so naslednje klasifikacijske številke: Steklo (15 01 07, 20 01 02).⁸ Zajete so naslednje klasifikacijske številke: Les (20 01 38).

Tabela 3: Primerjava planiranih količin z realiziranimi količinami po občinah za leto 2015 na prebivalca v kg

Izvajalec JGS zbiranja	Občina	Mešani komunalni odpadki ⁹		Kosovni odpadki ¹⁰		Biorazgradljivi odpadki ¹¹		Papir in karton ¹²		Steklo ¹³		Embalaža za sortiranje ¹⁴		Les ¹⁵		Skupaj ¹⁶	
		Realizacija 2015	Plan 2015	Realizacija 2015	Plan 2015	Realizacija 2015	Plan 2015	Realizacija 2015	Plan 2015	Realizacija 2015	Plan 2015	Realizacija 2015	Plan 2015	Realizacija 2015	Plan 2015	Realizacija 2015	Plan 2015
KSP Ljutomer d.o.o.	Apače	73,22	77,95	67,47	36,10	31,08	36,88	5,68	28,68	10,70	22,52	14,57	30,57	5,40	0,00	208,13	232,70
	Križevci	101,47	104,27	27,91	20,63	19,61	18,75	0,00	18,75	0,00	9,06	7,17	47,34	0,00	0,00	156,17	218,81
	Ljutomer	109,88	111,29	34,47	26,92	33,61	35,57	0,00	22,58	0,00	10,91	10,09	107,14	0,00	0,39	188,05	314,79
	Razkrižje	65,50	65,53	29,46	17,70	6,45	10,75	0,00	18,71	0,00	9,05	0,00	43,77	0,00	0,00	101,41	165,51
	Veržej	141,61	130,18	39,40	31,31	48,28	46,98	0,00	21,74	0,00	10,51	19,77	70,28	0,00	0,00	249,05	310,99
SAUBERMACHER SLOVENIJA d.o.o.	Sveti Jurij ob Ščavnici	81,75	118,24	17,42	15,70	3,08	4,32	2,60	3,75	14,69	12,46	26,54	25,84	3,94	0,00	150,01	180,32
	Radenci	105,81	108,48	14,55	11,21	67,59	65,22	26,21	27,25	20,93	21,30	42,59	34,10	4,33	3,46	282,01	271,03
	Gornja Radgona	195,05	178,87	23,90	22,20	44,89	41,03	17,57	18,50	20,68	16,23	39,31	33,66	4,44	2,76	345,83	313,25
SAUBERMACHER - KOMUNALA Murska Sobota d.o.o.	Beltinci	121,25	118,88	14,76	13,46	40,41	38,24	0,28	0,06	9,43	10,11	32,58	34,23	3,31	4,52	222,01	219,50
	Cankova	121,70	120,53	16,12	9,16	1,92	2,14	0,00	2,25	14,41	9,77	30,39	29,81	3,97	1,26	188,51	174,93
	Gornji Petrovci	76,73	79,53	1,27	1,03	0,00	0,00	0,11	0,03	5,75	9,03	25,45	23,81	0,00	0,00	109,31	113,42
	Grad	75,51	74,52	15,63	12,67	70,66	60,72	0,14	0,00	12,90	13,78	28,85	25,07	3,65	2,88	207,33	189,65
	Hodoš	100,46	111,41	1,04	1,07	0,00	0,00	0,00	4,47	18,37	34,28	20,60	25,80	0,00	0,00	140,46	177,03
	Kuzma	76,21	81,21	2,93	2,01	5,04	4,55	6,54	1,80	3,20	3,10	23,14	23,94	0,00	0,00	117,05	116,61
	Moravske Toplice	182,57	191,44	8,32	6,90	50,48	59,08	4,04	5,60	22,91	20,87	37,63	38,23	0,06	0,21	306,01	322,32
	MO Murska Sobota	215,03	234,05	17,13	8,37	157,83	164,05	3,87	3,41	15,66	15,33	33,42	33,06	6,73	8,35	449,68	466,61
	Puconci	94,16	98,83	7,93	7,25	21,74	16,85	6,08	6,45	10,99	12,41	32,31	30,70	0,33	0,10	173,53	172,58
	Rogašovci	78,44	77,31	10,32	12,50	0,00	0,00	0,46	2,59	10,72	6,80	26,62	28,58	2,43	2,33	128,98	130,11
	Šalovci	70,59	72,66	12,41	11,96	0,00	0,00	0,00	0,03	13,77	12,47	24,28	22,97	3,77	6,22	124,81	126,31
	Tišina	144,57	152,31	15,13	12,27	3,07	1,52	0,20	1,83	3,78	4,76	31,40	30,12	3,23	2,69	201,37	205,49
	Črenšovci	102,29	110,38	17,07	12,47	5,44	5,41	0,00	0,01	1,77	4,70	31,92	31,51	2,76	3,02	161,26	167,49
	Dobrovnik	114,98	106,57	17,28	7,43	5,59	5,14	0,38	0,22	10,24	3,68	31,02	29,68	5,44	1,13	184,92	153,84
	Kobilje	66,13	95,56	12,12	15,09	0,00	0,00	0,20	0,00	1,02	4,18	31,52	36,29	2,13	6,90	113,11	158,03
Odranci	120,98	127,94	16,46	12,32	6,08	6,11	2,60	0,00	1,18	2,23	34,47	33,36	2,05	1,64	183,81	183,59	
Turnišče	103,35	105,41	14,14	16,46	7,05	6,59	0,30	0,00	4,41	6,42	29,22	28,97	2,84	3,55	161,30	167,40	
EKO-PARK d.o.o. Lendava	Lendava	182,49	187,44	3,73	7,14	29,32	33,23	6,81	6,72	10,64	9,35	31,68	29,11	0,34	0,47	265,01	273,47
NATURA VePo d.o.o.	Velika Polana	109,13	111,95	6,18	5,22	0,00	1,46	0,10	1,54	7,61	9,50	27,35	27,45	0,57	0,78	150,95	157,91

⁹ Zajete so naslednje klasifikacijske številke: Mešani komunalni odpadki (20 03 01).¹⁰ Zajete so naslednje klasifikacijske številke: Kosovni odpadki (20 03 07).¹¹ Zajete so naslednje klasifikacijske številke: Biorazgradljivi odpadki (20 02 01).¹² Zajete so naslednje klasifikacijske številke: Papir in karton (15 01 01, 20 01 01).¹³ Zajete so naslednje klasifikacijske številke: Steklo (15 01 07, 20 01 02).¹⁴ Zajete so naslednje klasifikacijske številke: Embalaža za sortiranje (15 01 02, 15 01 06 in 20 01 39).¹⁵ Zajete so naslednje klasifikacijske številke: Les (20 01 38).¹⁶ Zajete so naslednje klasifikacijske številke: Mešani komunalni odpadki (20 03 01), Kosovni odpadki (20 03 07), Biorazgradljivi odpadki (20 02 01), Papir in karton (15 01 01, 20 01 01), Steklo (15 01 07, 20 01 02), Embalaža za sortiranje (15 01 02, 15 01 06 in 20 01 39) in Les (20 01 38).

2.1 Splošen pogled na poslovanje in realizacijo postavljenih ciljev

Ob sprejemu Poslovnega načrta za leto 2015 smo si postavili cilje, ki smo jih čez leto poskušali uresničiti. Kot prvi poslovni cilj je bil nadaljnje zmanjševanje deleža odloženih odpadkov. Za uresničitev tega cilja smo med drugim predvideli vlaganja v zamenjavo dotrajane opreme, za kar je bilo v načrtu investicij v letu 2015 predvidenih 690.000,00 EUR iz sredstev amortizacije za objekte in opremo I. in II. faze RCERO. Dejansko je bilo v letu 2015 uporabljenih le 303.358,42 EUR, saj je del opreme, ki je bila naročena v letu 2015 bila dobavljena v začetku leta 2016 in bo sestavni del plana in realizacije za leto 2016. Prav tako je bilo predvidenih 200.000,00 EUR za pokritje zunanjega skladišča, kar v letu 2015 zaradi velikih količin odpadkov na prostoru, kjer bi se naj izvajala ta dela, ni bilo možno izvesti.

Dejansko izostanek teh investicijskih vlaganj ni najpomembnejši faktor za nedosego zastavljenega cilja zmanjšanja deleža odlaganja odpadkov, ker je to povezano z vse slabšo kvaliteto mešanih komunalnih odpadkov (povzročitelji odpadkov med mešane komunalne odpadke odlagajo tudi precejšen del bioloških odpadkov).

Slika 2: Mešani komunalni odpadki pred obdelavo



Kot pomemben poslovni cilj za leto 2015 smo si zadali pridobitev dovoljenja za odlaganje odpadkov na odlagališču v Dolgi vasi. Tudi ta cilj, kljub precejšnjim vlaganjem v ureditev odlagališča Dolga vas, katerih vrednost je bila 64.155,15 EUR, nismo uspeli realizirati, saj nam na ARSU kljub večkratnim pogovorom, v katerih so sodelovali tudi strokovni svetovalci na tem področju in predstavniki Občine Lendava, ni uspelo prepričati pristojnih, da nam izdajo dovoljenje. Zato smo ob koncu leta 2015 vložili vlogo za začetek postopka zapiranja odlagališča, pri čemer bomo za zaprtje lahko uporabili CEROPIT, ki je produkt predelave blata iz čistilnih naprav. Celotna vrednost vlaganj v odlagališče Dolga vas je bila planirana v višini 120.000,00 EUR iz sredstev rezervacij za zaprtje odlagališča, pri čemer bo preostali del, ki ni

bil realiziran v letu 2015, realiziran v začetku leta 2016, ko je predvidena postavitev čistilne naprave za predčiščenje odpadnih voda iz odlagališča (izločanje kroma).

V programu investicij za leto 2015 je bila predvidena tudi ureditev odplinjevanja odlagališča v Puconcih in druga nujna vzdrževalna dela na odlagališču v višini 80.000,00 EUR, pri čemer je bilo predvideno, da se 30.000,00 EUR uporabi iz sredstev rezervacij za to odlagališče in 50.000,00 EUR iz okoljske dajatve za odlaganje odpadkov. Ker je prihajalo do velikih motenj pri delovanju naprave za proizvodnjo toplote in električne energije, ki uporablja odlagališčni plin (kogenerator), smo tekom leta 2015 uspeli sanirati pomemben del tega omrežja. Prav tako pa smo uredili novo dovorno pot po hrbtišču zaprtega dela odlagališča, ki se od sredine leta 2015 uporablja za dostavo odpadkov, ki so namenjeni odlaganju. Vrednost investicijskega vložka je bila 76.836,75 EUR. Kljub temu bo del tovrstnih vlaganj, predvsem v posodobitev omrežja, potrebno nadaljevati tudi v letu 2016.

Eden od pomembnih poslovnih ciljev je bil tudi začetek postopkov priprave objekta za center ponovne uporabe. V ta namen je bil odkupljen objekt bivše družbene prehrane v centru mesta Murska Sobota in izdelana študija statike objekta ter na tej osnovi idejna rešitev za rekonstrukcijo tega objekta oziroma njegovo nadgradnjo. Vrednost vlaganj je bila 333.365,00 EUR. Ta sredstva so bila zagotovljena iz lastnih virov podjetja. V letu 2016 je predviden začetek gradnje na tem objektu in v letu 2017 zaključek gradnje in začetek izvajanja dejavnosti centra ponovne uporabe.

Pomemben poslovni cilj za leto 2015 je bil povezan s proizvodnjo kompozita CEROPIT, ki je produkt predelave blata iz čistilnih naprav in pepela. Pri uresničitvi tega poslovnega cilja smo prav tako imeli precej težav z ARSO-om, ki se je postavil na stališče, da za takšno napravo ne more izdati ustreznega okoljevarstvenega dovoljenja. Uspelo nam je šele po dolgem prepričevanju in strokovnem dokazovanju ter s pomočjo vrha Vlade, ki je bila na obisku v našem podjetju. Ker se je tako močno zavleklo z izdajo okoljevarstvenega dovoljenja smo zamudili nekatere razpise za prevzem blat iz čistilnih naprav, zato bo potrebno v letu 2016 iskati možnosti prevzema blata iz drugih območij v Sloveniji. Vlaganj v proizvodne kapacitete na tem področju v letu 2015 ni bilo, saj je bil objekt postavljen že v letu 2014.

Med projekti, ki smo jih uspešno zaključili pa je gotovo prenova objekta bivše betonarne, ki smo ga preuredili v servisni in prodajni prostor ter v objekt bivše uprave podjetja, ki je upravljajo betonarno, preselili laboratorij, ki je na ta način dostopen širši javnosti, saj je namen laboratorija, da opravlja storitve za zunanje potrebe. Ob tem smo v ta prostor umestili tudi trgovino z novimi proizvodi, kot so: bioogljje, zastirka, mešanica zemlje in komposta za vrtove in drugi proizvodi, ki prihajajo iz našega razvojno raziskovalnega oddelka in so povezani z uporabo komposta iz bio odpadov. V ta namen smo v letu 2015 planirali 90.000,00 EUR, dejansko pa je bilo realiziran 82.262,05 EUR potrebnih vlaganj, ki smo jih pokrili iz lastnih sredstev podjetja.

V letu 2015 smo pridobili dovoljenje za proizvodnjo goriva iz ostankov po sortiranju odpadkov (SRF). Da bi lahko začeli s proizvodnjo tega goriva bi bilo nujno nabaviti stroj za izločanje frakcij, ki vsebujejo ogromno klora (skener), kar pa nam zaradi nujnosti precejšnje predelave celotne linije mehanske obdelave v letu 2015 ni uspelo in je to eden od ciljev za naslednje obdobje.

V skladu s sprejeto odločitvijo ob sprejemu Poslovnega načrta za leto 2015, kjer je predvideno, da se 50 % sredstev amortizacije za objekte in opremo I. in II. faze RCERO uporablja za potrebna vlaganja na področju ravnanja z odpadki, 50 % pa začasno prenaša kot prihodek v proračune občin, je zaradi okoliščin, ki so bile prej navedene, ostalo iz leta 2015 v deležu, ki je namenjen vlaganjem v ravnanje z odpadki (s katerim upravlja CEROP d.o.o.), neporabljenih 229.885,10 EUR, ki se prenašajo za iste namene v naslednje poslovno leto.

Celoten pregled investicij je v strnjeni obliki prikazan v spodnji tabeli.

Tabela 4: Pregled planiranih in realiziranih investicijskih vlaganj v okviru RCERO Pomurje v letu 2015

Zap. št.	Vrsta investicije	Ocenjena predračunska vrednost		Struktura financiranja investicij											
				Iz sredstev amortizacije za CEROP I. in II. faza		Iz sredstev rezervacij za zapiranje odlagališča		Iz okoljske dajatve za odlaganje odpadkov		Leasing nakup		Iz nepovratnih sredstev po razpisih		Iz lastnih sredstev podjetja	
		Planirano	Realizirano	Planirano	Realizirano	Planirano	Realizirano	Planirano	Realizirano	Planirano	Realizirano	Planirano	Realizirano	Planirano	Realizirano
1.	Zamenjava amortiziranih osnovnih sredstev I. in II. faza RCERO Pomurje, investicijsko vzdrževanje objektov in opreme RCERO I. in II faza RCERO in druga nabava osnovnih sredstev za v procesu obdelave in odlaganja	690.000,00 €	303.358,42 €	690.000,00 €	303.358,42 €	- €	- €	- €	- €	- €	- €	- €	- €	- €	- €
2.	Urejanje dvorišča CEROP d.o.o. - pokrito zunanje skladišče	200.000,00 €	- €	200.000,00 €	- €	- €	- €	- €	- €	- €	- €	- €	- €	- €	- €
3.	Urejanje odplinjevanja deponije Puconci in druga investicijsko vzdrževalna dela povezana z deponijo	80.000,00 €	76.836,75 €	- €	- €	30.000,00 €	26.836,75 €	50.000,00 €	50.000,00 €	- €	- €	- €	- €	- €	- €
4.	Investicijsko vzdrževalna dela na odlagališču Dolga vas	200.000,00 €	64.155,15 €	- €	- €	120.000,00 €	64.155,15 €	- €	- €	80.000,00 €	- €	- €	- €	- €	- €
5.	Nakup objekta in investicijsko vzdrževalna dela za popraviljanje oziroma ponovno uporabo (pohištvo, oblačila,...)	500.000,00 €	333.365,00 €	- €	- €	- €	- €	- €	- €	- €	- €	100.000,00 €	- €	400.000,00 €	333.365,00 €
6.	Nakup opreme za laboratorij in polnilna linija za kompost	90.000,00 €	- €	- €	- €	- €	- €	- €	- €	- €	- €	- €	- €	90.000,00 €	- €
7.	Obnova objekta in nujna investicijsko vzdrževalna dela ter nakup najnujnejše opreme	90.000,00 €	82.262,05 €	- €	- €	- €	- €	- €	- €	- €	- €	- €	- €	90.000,00 €	82.262,05 €
	Skupaj	1.850.000,00 €	859.977,37 €	890.000,00 €	303.358,42 €	150.000,00 €	90.991,90 €	50.000,00 €	50.000,00 €	80.000,00 €	- €	100.000,00 €	- €	580.000,00 €	415.627,05 €

3 KOLIČINSKI IN MASNI TOK ODPADKOV V LETU 2015

3.1 Sprejete količine odpadkov za nadaljnje postopke obdelave, skladiščenja in/ali odlaganja

V letu 2015 smo v podjetju skupno sprejeli 56.162.469 kg komunalnih in nekomunalnih odpadkov kar predstavlja 90,31 % realizacijo plana za leto 2015. Od prej navedene količine je bilo iz območja Pomurja sprejetih 33.400.999 kg odpadkov, kar predstavlja 90,32 % realizacijo na plan in izven območja Pomurja/posebna industrija 22.761.470 kg odpadkov, kar predstavlja 90,30 % realizacijo na plan.

Če pogledamo analitično realizirane količine po posamezni klasifikacijski številki v primerjavi s planiranimi, vidimo, da prihaja tako do »pozitivnih« kot »negativnih« odstopanj. Tako je »pozitivna« oziroma dobra realizacija vidna pri OEEO, Ogorkih in žlindri, Kovinah, Kosovnih odpadkih, Mešanici betona, opeke, ploščic in keramike ter nevarnih odpadkih. Na drugi strani pa so »negativna« odstopanja oziroma slaba realizacija vidna predvsem pri Papirni in kartonski embalaži, Mešanih gradbenih odpadkih, Mešani embalaži, Plastiki, Papirju in kartonu, Ostankih na grabljah in sitih ter pri Odpadkih iz peskolovov. Nekatera »negativna« odstopanja pri prej navedenih materialih so povezana s tako imenovanim lastništvom materiala in njegovo ne dospelostjo v naš Center za ravnanje z odpadki. Pri katerih od občin so ta odstopanja največja je razvidno v prilogah, kjer so prikazani analitični podatki po posamezni klasifikacijski številki in po posamezni občini. Za druga »negativna« odstopanja predvidevamo, da so povezana s ceno materiala, posebnimi akcijami drugih podjetij in tako sivo ekonomijo, ko se materiali odtujijo na izvoru in prodajo doma ali v tujini.

Na področju sprejema odpadkov izven Pomurja je največje »negativno« odstopanje pri Odpadki iz čiščenja cest in nižja dosežena realizacija pri Pepelu, žlindri in kotlovskega prahu, ki je vhodni material sistema BACUM, za katerega smo prejeli okoljevarstveno dovoljenje šele konec meseca oktobra 2015.

Pri analizi sprejem odpadkov v letih od leta 2010 do 2015 je vidno, da je pri skupnem sprejemu odpadkov iz Pomurja prisoten trend padanja sprejema odpadkov, medtem, ko je znotraj posamezne klasifikacijske številke viden tako upad sprejema (npr. Mešani komunalni odpadki) kot porast sprejema (npr. Biorazgradljivih odpadki).

Tabela 5: Sprejete količine odpadkov v letu 2015 in primerjava s planiranimi količinami za leto 2015

Klas. številka	Naziv klasifikacijske številke	Realizirano 2015		Planirane 2015		Realizirano / Planirano
		Skupaj v kg	Delež sprejema	Skupaj v kg	Delež sprejema	
02 04 03	Mulji iz čiščenja odpadne vode na kraju nastanka	29.040	0,09%	0	0,00%	-
07 05 14	Trdni odpadki, ki niso navedeni pod 07 05 13	46.200	0,14%	48.240	0,13%	95,77%
07 05 99	Drugi tovrstni odpadki	0	0,00%	0	0,00%	-
10 01 01	Pepel, žlindra in kotlovski prah (razen kotlovskega prahu, ki je naveden pod 10 01 04)	4.340	0,01%	7.140	0,02%	60,78%
10 11 20	Trdni odpadki iz čiščenja odpadne vode na kraju nastanka, ki niso navedeni pod 10 11 19	0	0,00%	13.200	0,04%	0,00%
10 12 06	Zavržene forme	0	0,00%	0	0,00%	-
12 01 05	Ostružki plastike	520	0,00%	0	0,00%	-
15 01 01	Papirna in kartonska embalaža	194.370	0,58%	644.960	1,74%	30,14%
15 01 02	Plastična embalaža	620	0,00%	640	0,00%	96,88%
15 01 06	Mešana embalaža	3.046.705	9,12%	4.273.908	11,56%	71,29%
15 01 06	Mešana embalaža (sveče)	37.620	0,11%	35.040	0,09%	107,36%
15 01 07	Steklena embalaža	1.237.150	3,70%	1.415.367	3,83%	87,41%
16 01 03	Izrabljene gume	36.301	0,11%	36.137	0,10%	100,45%
16 02 13*	Zavržena oprema, ki vsebuje nevarne sestavine (ekrani)	0	0,00%	0	0,00%	-
16 02 14	Zavržena električna in elektronska oprema	0	0,00%	0	0,00%	-
17 01 07	Mešanica betona, opeke, ploščic in keramike	227.809	0,68%	175.722	0,48%	129,64%
17 06 05*	Gradbeni materiali, ki vsebujejo azbest	266.706	0,80%	323.412	0,87%	82,47%
17 08 02	Gradbeni materiali na osnovi sadre, ki niso navedeni pod 17 08 01	0	0,00%	0	0,00%	-
17 09 04	Mešani gradbeni odpadki in odpadki iz rušenja objektov, ki niso navedeni pod 17 09 01, 17 09 02 in 17 09 03	57.840	0,17%	227.880	0,62%	25,38%
19 01 12	Ogorki in žlindra, ki niso navedeni pod 19 01 11	82.960	0,25%	34.940	0,09%	237,44%
19 01 14	Pepel, ki ni naveden pod 19 01 13	0	0,00%	60.060	0,16%	0,00%
19 08 01	Ostanki na grabljah in sitih	17.680	0,05%	27.000	0,07%	65,48%
19 08 02	Odpadki iz peskolovov	57.380	0,17%	85.040	0,23%	67,47%
19 08 05	Blato iz čiščenja komunalnih odpadnih voda	2.865.550	8,58%	4.067.860	11,00%	70,44%
20 01 01	Papir in karton	346.549	1,04%	384.110	1,04%	90,22%
20 01 02	Steklo	12.040	0,04%	12.640	0,03%	95,25%
20 01 11	Tekstilije	3.821	0,01%	3.162	0,01%	120,84%
20 01 23*	Zavržena oprema, ki vsebuje klorofluorooljike (hladilniki)	23.180	0,07%	11.220	0,03%	206,60%
20 01 35*	Zavržena električna in elektronska oprema (ekrani)	22.189	0,07%	15.499	0,04%	143,16%
20 01 36	Zavržena električna in elektronska oprema	45.588	0,14%	43.168	0,12%	105,61%
20 01 38	Drugi les, ki ni naveden pod 20 01 37	326.247	0,98%	317.531	0,86%	102,74%
20 01 39	Plastika	300.998	0,90%	385.058	1,04%	78,17%
20 01 40	Kovine	56.060	0,17%	46.149	0,12%	121,48%
20 02 01	Biorazgradljivi odpadki	5.690.070	17,04%	5.826.356	15,76%	97,66%
20 03 01	Mešani komunalni odpadki	16.202.435	48,51%	16.792.489	45,41%	96,49%
20 03 02	Odpadki iz živilskih trgov	89	0,00%	0	0,00%	-
20 03 03	Odpadki iz čiščenja cest	49.170	0,15%	51.500	0,14%	95,48%
20 03 04	Greznični mulj	0	0,00%	3.500	0,01%	0,00%
20 03 07	Kosovni odpadki	2.107.525	6,31%	1.608.746	4,35%	131,00%
Nevarni odpadki		6.247	0,02%	3.039	0,01%	205,56%
Skupaj iz območja Pomurja		33.400.999	100,00%	36.980.713	100,00%	90,32%
Mešana embalaža za sortiranje		4.790.180	21,05%	5.816.780	23,08%	82,35%
Kovine za sortiranje		26.080	0,11%	0	0,00%	-
PET - plastenke za sortiranje		146.540	0,64%	0	0,00%	-
Mešana embalaža za sortiranje - sortiranje folije		803.340	3,53%	0	0,00%	-
RDF frakcija za nadaljnjo obdelavo - zunanji prevzem		11.705.880	51,43%	13.200.000	52,37%	88,68%
10 01 01 - Pepel, žlindra in kotlovski prah		406.760	1,79%	1.200.000	4,76%	33,90%
15 01 01 - Papirna in kartonska embalaža		7.680	0,03%	0	0,00%	-
15 01 07 - Steklena embalaža		34.790	0,15%	0	0,00%	-
15 01 09 - Embalaža iz tekstila		0	0,00%	10.080	0,04%	0,00%
19 08 05 - Blato iz čiščenja komunalnih odpadnih voda		59.120	0,26%	0	0,00%	-
19 12 12 - Drugi odpadki iz mehanske obdelave		69.180	0,30%	140.614	0,56%	49,20%
20 02 01 - Biorazgradljivi odpadki		3.580.320	15,73%	2.000.000	7,93%	179,02%
20 03 01 - Mešani komunalni odpadki		873.220	3,84%	2.039.205	8,09%	42,82%
20 03 03 - Odpadki iz čiščenja cest		258.380	1,14%	800.000	3,17%	32,30%
Skupaj druga območja izven Pomurja		22.761.470	100,00%	25.206.679	100,00%	90,30%
Skupaj območje Pomurja in izven Pomurja		56.162.469		62.187.392		90,31%

Tabela 6: Primerjava sprejetih količin odpadkov od leta 2010 do leta 2015 v kg

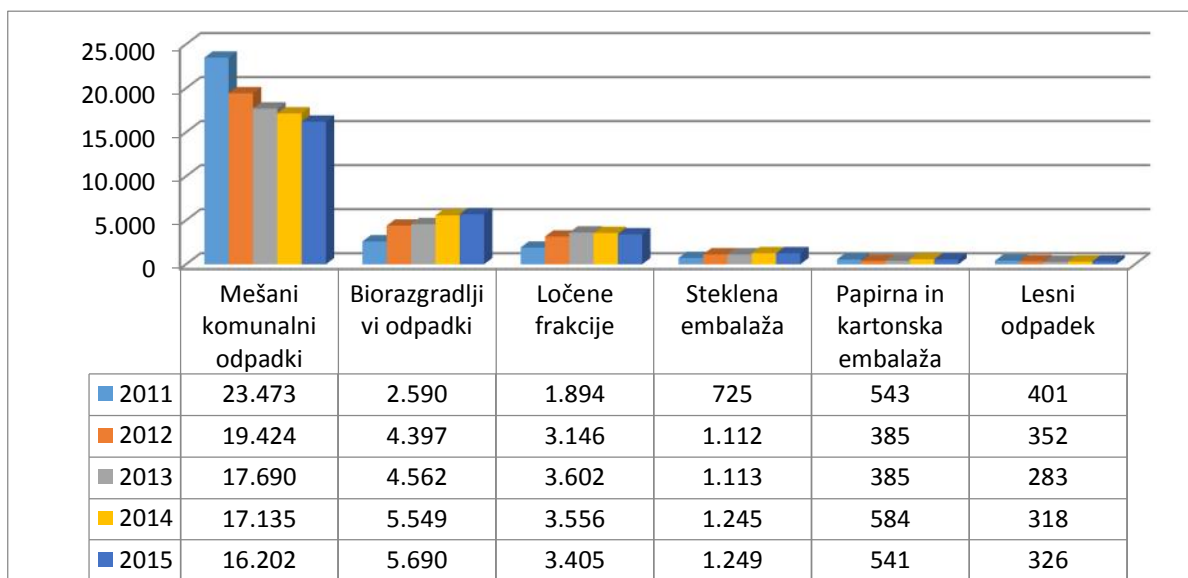
Klas. številka	Naziv klasifikacijske številke	Leto 2010 ¹⁷	Leto 2011	Leto 2012	Leto 2013	Leto 2014	Leto 2015
02 04 03	Mulji iz čiščenja odpadne vode na kraju nastanka	0	0	0	0	0	29.040
04 01 09	Odpadki iz oplemenitenja in dodelave krzna in usnja	1.450	0	0	0	0	0
07 05 14	Trdni odpadki, ki niso navedeni pod 07 05 13	0	0	0	50.160	48.240	46.200
07 05 99	Drugi tovrstni odpadki	47.880	30.680	43.440	0	0	0
10 01 01	Pepel, žlindra in kotlovski prah (razen kotlovskega prahu, ki je naveden pod 10 01 04)	7.520	3.040	4.060	6.140	7.140	4.340
10 11 20	Trdni odpadki iz čiščenja odpadne vode na kraju nastanka, ki niso navedeni pod 10 11 19	49.520	46.360	65.340	61.500	13.200	0
10 12 06	Zavržene forme	5.120	5.780	7.380	10.740	0	0
12 01 05	Ostružki plastike	0	0	0	0	0	520
15 01 01	Papirna in kartonska embalaža	93.010	78.100	47.900	55.740	199.790	194.370
15 01 02	Plastična embalaža	932.020	548.800	557.260	2.180	640	620
15 01 04	Kovinska embalaža	75.360	0	0	0	0	0
15 01 05	Sestavljena (kompozitna) embalaža	260	60	0	0	0	0
15 01 06	Mešana embalaža	94.900	969.960	2.132.490	3.102.510	3.124.085	3.046.705
15 01 06	Mešana embalaža (sveče)	90.040	104.320	139.470	80.360	35.040	37.620
15 01 07	Steklena embalaža	470.880	491.920	692.970	1.099.050	1.232.200	1.237.150
16 01 03	Izrabljene gume	65.887	24.496	31.123	22.696	36.137	36.301
16 02 11*	Zavržena oprema, ki vsebuje klorofluoroogljike (hladilniki)	0	1.380	0	0	0	0
16 02 13*	Zavržena oprema, ki vsebuje nevarne sestavine (ekrani)	1.001	20	520	0	0	0
16 02 14	Zavržena električna in elektronska oprema	1.888	1.220	2.458	0	0	0
17 01 02	Opeke	2.615	0	0	0	0	0
17 01 07	Mešanica betona, opeke, ploščic in keramike	53.970	238.540	458.198	79.384	175.722	227.809
17 06 04	Izolirni materiali, ki niso navedeni pod 17 06 01 in 17 06 03	0	1.320	0	0	0	0
17 06 05*	Gradbeni materiali, ki vsebujejo azbest	635.970	592.620	357.486	323.404	323.412	266.706
17 08 02	Gradbeni materiali na osnovi sadre, ki niso navedeni pod 17 08 01	0	0	27.420	4.910	0	0
17 09 04	Mešani gradbeni odpadki in odpadki iz rušenja objektov, ki niso navedeni pod 17 09 01, 17 09 02 in 17 09 03	64.695	28.480	7.220	72.840	227.880	57.840
18 01 04	Odpadki, ki z vidika preventive pred infekcijo ne zahtevajo posebnega ravnanja	136.100	0	0	0	0	0
19 01 12	Ogorki in žlindra, ki niso navedeni pod 19 01 11	125.715	113.520	78.130	69.610	34.940	82.960
19 01 14	Pepel, ki ni naveden pod 19 01 13	0	0	0	0	60.060	0
19 08 01	Ostanki na grabljah in sitih	25.760	5.380	0	0	0	17.680
19 08 02	Odpadki iz peskolovov	30.940	44.180	34.500	34.700	42.740	57.380
19 08 05	Blato iz čiščenja komunalnih odpadnih voda	0	0	0	0	1.052.060	2.865.550
19 12 12	Drugi odpadki iz mehanske obdelave	52.810	4.260	227.330	0	0	0
20 01 01	Papir in karton	384.520	464.412	336.690	329.600	384.110	346.549
20 01 02	Steklo	110.210	233.510	418.707	13.860	12.640	12.040
20 01 08	Kuhinjski odpadki	0	0	0	0	0	0
20 01 11	Tekstilije	16.335	17.103	1.735	2.601	3.162	3.821
20 01 23*	Zavržena oprema, ki vsebuje klorofluoroogljike (hladilniki)	16.323	64.960	14.950	9.360	11.220	23.180
20 01 35*	Zavržena električna in elektronska oprema (ekrani)	8.720	92.179	24.089	6.512	15.499	22.189
20 01 36	Zavržena električna in elektronska oprema	88.510	104.730	21.819	17.608	43.168	45.588
20 01 38	Drugi les, ki ni naveden pod 20 01 37	368.070	400.870	352.410	283.440	317.531	326.247
20 01 39	Plastika	154.641	271.937	402.682	483.086	385.058	300.998
20 01 40	Kovine	55.170	103.367	53.997	14.540	46.149	56.060
20 01 99	Drugi tovrstni odpadki	1.720	0	0	0	0	0
20 02 01	Biorazgradljivi odpadki	1.761.711	2.590.296	4.397.238	4.562.036	5.548.910	5.690.070
20 02 02	Zemlja in kamenje	0	6.910	28.080	0	0	0
20 02 03	Drugi odpadki, ki niso biorazgradljivi	57.380	48.100	0	0	0	0
20 03 01	Mešani komunalni odpadki	28.508.501	23.473.244	19.424.124	17.690.402	17.135.193	16.202.435
20 03 02	Odpadki iz živilskih trgov	0	0	0	0	0	89
20 03 03	Odpadki iz čiščenja cest	50.500	58.540	161.470	55.300	51.500	49.170
20 03 06	Odpadki iz čiščenja komunalne odpadne vode	32.190	0	0	0	0	0
20 03 07	Kosovni odpadki	1.745.301	1.282.015	1.341.921	1.246.748	1.641.578	2.107.525
20 03 99	Drugi tovrstni komunalni odpadki	10.750	0	0	0	0	0
Nevarni odpadki		5.568	4.133	3.042	2.282	3.039	6.247
Skupaj iz območja Pomurja		36.441.431	32.550.742	31.897.649	29.793.299	32.212.043	33.400.999

¹⁷ Upoštevane so vhodne količine odpadkov, ki jih je sprejelo podjetje SAUBERMACHER – KOMUNALA Murska Sobota d.o.o. v obdobju od 01. 01. 2010 do 23. 02. 2010.

V posebni analizi gibanja sprejetih odpadkov za nadaljnje obdelave, smo med sprejetimi odpadki izbrali tiste, ki se v podjetju pojavljajo v največjih količinah in sicer:

- Mešani komunalni odpadki (zajeta klasifikacijska številka: 20 03 01 – mešani komunalni odpadki) – obdelava odpadkov se izvrši na MBO napravah
- Biorazgradljivi odpadki (zajeta klasifikacijska številka: 20 02 01 – biorazgradljivi odpadki) – obdelava se izvrši na MBO napravah znotraj biološkega dela in na kompostarni
- Ločene frakcije (zajete klasifikacijske številke: 15 01 02 - plastična embalaža, 15 01 06 - mešana embalaža, 20 01 39 – plastika, 20 01 40 – kovine) – obdelava/izsortiranje koristnih frakcij se izvrši na sortirni liniji za ločene frakcije
- Steklana embalaža (zajeti klasifikacijski številki: 15 01 07 - steklana embalaža in 20 01 02 – steklo) – obdelava/priprava za nadaljnjo predelavo se izvrši v sortirnici za ločene frakcije
- Papirna embalaža (zajeti klasifikacijski številki: 15 01 01 - papirna in kartonska embalaža in 20 01 01 – papir in karton) - obdelava/priprava za nadaljnjo predelavo se izvrši v sortirnici za ločene frakcije
- Lesni odpadek (zajeta klasifikacijska številka: 20 01 38 – Les, ki ni naveden pod 20 01 37) – obdelava/mletje se izvrši na platuju za kosovne odpadke.

Graf 13: **Gibanje vhodnih količin odpadkov sprejetih med leti od leta 2011 do leta 2015 v t**



Iz zgornjega grafa je lepo razvidno, da v podjetje še vedno ne sprejemamo vseh embalažnih materialov, ki pa bi po medobčinski pogodbi morali biti dostavljeni v naš Center za ravnanje z odpadki. Kljub temu, da smo v letu 2015 imeli podpisane pogodbe z vsemi shemami, pa iz določenih območjih Pomurja nismo sprejemali embalaže za določene sheme, ki so prisotne v slovenskem prostoru. V primerjavi z letom 2011 je v letu 2015 največji porast količin prisoten pri biorazgradljivih odpadkih, kar kaže na to, da se med občani nadaljuje trend ločevanja bioloških odpadkov od mešanih komunalnih odpadkov, kar je na drugi strani tudi odraz manjšega sprejema teh odpadkov. Še večji porast sprejema pa bi moral biti prisoten pri papirni in kartonski embalaži ter pri lesnih odpadkih, kjer pri obeh v primerjavi z letom 2011 beležimo celo upad sprejema. Težave na področju papirja se še vedno pojavljajo zaradi proste prodaje tega odpadka na tržišču, medtem, ko se na lesnem področju pojavlja upad, zaradi uvedbe akcij zbiranja kosovnih odpadkov na klic, kjer zbiratelj ločeno zbrane odpadke predajo neposredno naprej v predelavo.

Če pogledamo primerjavo v številkah ugotovimo, da smo v primerjavi z letom 2011 v letu 2015 sprejeli za 30,98 % manj mešanih komunalnih odpadkov, 0,37 % manj papirne in kartonske embalaže in za 18,70 % manj lesnih odpadkov. Pri ostalih frakcijah je prisoten porast in sicer pri biorazgradljivih odpadkih za 119,69 %, pri ločenih frakcijah 79,78 %, pri stekleni embalaži 72,28 %.

3.2 Odlaganje odpadkov

Rezultat mehansko – biološke obdelave odpadkov pa se še naprej kaže pri odlaganju odpadkov, saj smo tudi v letu 2015 odložili bistveno manj odpadkov, kot v preteklih letih. Od skupno 10.128.788 kg odloženih odpadkov je bilo odloženih 8.988.248 kg odpadkov, ki so bili povzročeni na območju Pomurja in 1.140.540 kg odpadkov povzročenih izven Pomurja.

Medtem, ko smo pri odpadkih iz Pomurja presegli planirane odložene količine za 9,67 %, smo pri odpadkih izven Pomurja presegli 50 % realizacijo le za 1,78 %. Da smo pri odpadkih iz Pomurja presegli planirane količine, so na to predvsem vplivali trije odpadki in sicer Ogorki in žlindra, ki niso navedeni pod 19 01 11, Kompost, ki ne ustreza specifikaciji ter Kosovni odpadki, kjer so bile realizacije presežene za 137,44 %, 82,30 % in 55,96 %. Na drugi strani pa pri odpadkih izven Pomurja nismo dosegli planirane realizacije, kar je predvsem posledica prenehanja obdelave mešanih komunalnih odpadkov izven območja Pomurja in njihovem odlaganju preostanka po obdelavi ter neuspešnim kandidiranjem za izvajalca določenih storitev pri razpisih, kjer so drugi prijavitelji prijaviili svoje storitve bistveno pod konkurenčnimi cenami.

Analitično gledano je realizacija najbolj presežena v primerjavi s planom pri Ogorkih in žlindri, najslabše dosežena realizacija v primerjavi s planom za leto 2015, pa je dosežena pri Mešanih gradbenih odpadkih.

Pri analizi odloženih odpadkov po letih od leta 2010 do leta 2015 je bilo v letu 2015 v primerjavi z letom 2010 odloženih za 68,26 % manj odpadkov, medtem, ko pa je pri analitičnem pregledu največji upad viden pri mešanih komunalnih odpadkih, kjer je bilo odloženih za 77,16 % manj odpadkov kot v letu 2010.

V Prilogi od št. 1 do št. 27 je prikazan analitičen prikaz sprejetih količin odpadkov po letih od leta 2013 do leta 2015 iz posamezne občine in primerjava realiziranih količin v letu 2015 z planiranimi za leto 2015.

Tabela 7: Odložene količine odpadkov na odlagališču Puconci v letu 2015 in primerjava s planiranimi količinami za leto 2015 v kg

Klas. številka	Naziv klasifikacijske številke	ODLAGALIŠČE PUCONCI		
		Realizirano 2015	Plan 2015	Realizirano / Planirano
NEKOMUNALNI ODPADKI				
07 05 14	Trdni odpadki, ki niso navedeni pod 07 05 13	46.200	48.240	95,77%
10 01 01	Pepel, žlindra in kotlovski prah (razen kotlovskega prahu, ki je naveden pod 10 01 04)	4.340	7.140	60,78%
10 11 20	Trdni odpadki iz čiščenja odpadne vode na kraju nastanka, ki niso navedeni pod 10 11 19	0	13.200	0,00%
17 01 07	Mešanica betona, opeke, ploščic in keramike	231.444	175.722	131,71%
17 06 05*	Gradbeni materiali, ki vsebujejo azbest	266.706	323.412	82,47%
17 09 04	Mešani gradbeni odpadki in odpadki iz rušenja objektov, ki niso navedeni pod 17 09 01, 17 09 02 in 17 09 03	57.840	227.880	25,38%
19 01 12	Ogorki in žlindra, ki niso navedeni pod 19 01 11	82.960	34.940	237,44%
19 01 14	Pepel, ki ni naveden pod 19 01 13	0	60.060	0,00%
19 05 03	Kompost, ki ne ustreza specifikaciji	406.400	222.927	182,30%
19 08 01	Ostanki na grabljah in sitih	17.680	27.000	65,48%
19 08 02	Odpadki iz peskolovov	57.380	85.040	67,47%
19 12 09	Minerali (npr. pesek, kamenje)	8.520	15.000	56,80%
SKUPAJ NEKOMUNALNI ODPADKI		1.179.470	1.240.561	95,08%
KOMUNALNI ODPADKI				
20 03 01	Mešani komunalni odpadki	6.254.790	5.938.576	105,32%
20 03 03	Odpadki iz čiščenja cest	49.170	51.500	95,48%
20 03 07	Kosovni odpadki	1.504.818	964.875	155,96%
SKUPAJ KOMUNALNI ODPADKI		7.808.778	6.954.951	112,28%
SKUPAJ KOMUNALNI IN NEKOMUNALNI ODPADKI		8.988.248	8.195.512	109,67%
POSEBNA INDUSTRIJA – ODPADKI IZVEN POMURJA				
19 12 12 - Drugi odpadki iz mehanske obdelave		69.180	140.614	49,20%
20 03 01 – Mešani komunalni odpadki		812.980	1.261.999	64,42%
20 03 03 – Odpadki iz čiščenja cest		258.380	800.000	32,30%
SKUPAJ POSEBNA INDUSTRIJA		1.140.540	2.202.613	51,78%
SKUPAJ CELOTNO ODLOŽENO		10.128.788	10.398.125	97,41%

Tabela 8: Odložene količine komunalnih in nekomunalnih odpadkov na odlagališču v Puconcih in na odlagališču v Dolgi vasi ter skupaj v letih od leta 2010 do leta 2015 v kg

Klas. številka	Naziv klasifikacijske številke	ODLAGALIŠČE PUCONCI						ODLAGALIŠČE DOLGA VAS						SKUPAJ					
		2010 ¹⁸	2011	2012	2013	2014	2015	2010	2011	2012	2013	2014	2015	2010	2011	2012	2013	2014	2015
NEKOMUNALNI ODPADKI																			
04 01 09	Odpadki iz oplemenitenja in dodelave krzna in usnja	0	0	0	0	0	0	1.450	0	0	0	0	0	1.450	0	0	0	0	0
07 05 14	Trdni odpadki, ki niso navedeni pod 07 05 13	0	0	0	44.560	48.240	46.200	0	0	0	5.600	0	0	0	0	0	50.160	48.240	46.200
07 05 99	Drugi tovrstni odpadki	47.880	30.680	43.440	0	0	0	0	0	0	0	0	0	47.880	30.680	43.440	0	0	0
10 01 01	Pepel, žlindra in kotlovskega prahu (razen kotlovskega prahu, ki je naveden pod 10 01 04)	7.520	3.040	4.060	6.140	7.140	4.340	0	0	0	0	0	0	7.520	3.040	4.060	6.140	7.140	4.340
10 11 20	Trdni odpadki iz čiščenja odpadne vode na kraju nastanka, ki niso navedeni pod 10 11 19	40.900	46.360	65.340	61.500	13.200	0	8.620	0	0	0	0	0	49.520	46.360	65.340	61.500	13.200	0
10 12 06	Zavržene forme	5.120	5.780	7.380	10.740	0	0	0	0	0	0	0	0	5.120	5.780	7.380	10.740	0	0
17 01 07	Mešanica betona, opeke, ploščic in keramike	27.220	220.780	210.236	95.574	195.252	231.444	29.065	1.770	247.347	0	0	0	56.285	222.550	457.583	95.574	195.252	231.444
17 06 04	Izolirni materiali, ki niso navedeni pod 17 06 01 in 17 06 03	0	1.320	0	0	0	0	0	0	0	0	0	0	0	1.320	0	0	0	0
17 06 05*	Gradbeni materiali, ki vsebujejo azbest	1.285.500	1.080.210	336.726	323.404	323.412	266.706	59.610	33.030	20.760	0	0	0	1.345.110	1.113.240	357.486	323.404	323.412	266.706
17 08 02	Gradbeni materiali na osnovi sadre, ki niso navedeni pod 17 08 01	4.100	0	0	4.910	0	0	0	0	27.420	0	0	0	4.100	0	27.420	4.910	0	0
17 09 04	Mešani gradbeni odpadki in odpadki iz rušenja objektov, ki niso navedeni pod 17 09 01, 17 09 02 in 17 09 03	57.925	28.480	7.220	72.840	227.880	57.840	2.150	0	0	0	0	0	60.075	28.480	7.220	72.840	227.880	57.840
18 01 04	Odpadki, ki z vidika preventive pred infekcijo ne zahtevajo posebnega ravnanja	97.800	0	0	0	0	0	38.300	0	0	0	0	0	136.100	0	0	0	0	0
19 01 12	Ogorki in žlindra, ki niso navedeni pod 19 01 11	0	0	0	64.140	34.940	82.960	125.715	113.520	78.130	5.470	0	0	125.715	113.520	78.130	69.610	34.940	82.960
19 01 14	Pepel, ki ni naveden pod 19 01 13	0	0	0	0	60.060	0	0	0	0	0	0	0	0	0	0	0	60.060	0
19 05 01	Nekompostirana frakcija komunalnih in podobnih odpadkov	89.180	120.960	0	0	0	0	0	0	0	0	0	0	89.180	120.960	0	0	0	0
19 05 03	Kompost, ki ne ustreza specifikaciji	0	1.700.940	0	0	0	406.400	0	0	0	0	0	0	0	1.700.940	0	0	0	406.400
19 08 01	Ostanki na grabljah in sitih	25.760	5.380	0	0	0	17.680	0	0	0	0	0	0	25.760	5.380	0	0	0	17.680
19 08 02	Odpadki iz peskolovov	30.940	44.180	34.500	34.700	42.740	57.380	0	0	0	0	0	0	30.940	44.180	34.500	34.700	42.740	57.380
19 12 09	Minerali (npr. pesek, kamenje)	0	0	0	0	4.680	8.520	0	0	0	0	0	0	0	0	0	0	4.680	8.520
19 12 12	Drugi odpadki (tudi mešanice materialov) iz mehanske obdelave odpadkov, ki niso navedeni pod 19 12 11	49.720	4.260	0	0	0	0	3.090	0	227.330	0	0	0	52.810	4.260	227.330	0	0	0
SKUPAJ NEKOMUNALNI ODPADKI		1.769.565	3.292.370	708.902	718.508	957.544	1.179.470	268.000	148.320	600.987	11.070	0	0	2.037.565	3.440.690	1.309.889	729.578	957.544	1.179.470
KOMUNALNI ODPADKI																			
20 01 99	Drugi tovrstni odpadki	1.380	0	0	0	0	0	340	0	0	0	0	0	1.720	0	0	0	0	0
20 02 02	Zemlja in kamenje	0	0	0	0	0	0	0	6.910	28.080	0	0	0	0	6.910	28.080	0	0	0
20 02 03	Drugi odpadki, ki niso biorazgradljivi	57.380	48.100	0	0	0	0	0	0	0	0	0	0	57.380	48.100	0	0	0	0
20 03 01	Mešani komunalni odpadki	16.132.631	16.310.827	11.730.495	5.595.280	5.650.080	6.254.790	11.247.485	3.916.639	3.815.684	769.600	0	0	27.380.116	20.227.466	15.546.179	6.364.880	5.650.080	6.254.790
20 03 03	Odpadki iz čiščenja cest	34.340	55.870	46.624	53.970	51.500	49.170	16.160	0	112.846	720	0	0	50.500	55.870	159.470	54.690	51.500	49.170
20 03 06	Odpadki iz čiščenja komunalne odpadne vode	0	0	0	0	0	0	32.190	0	0	0	0	0	32.190	0	0	0	0	0
20 03 07	Kosovni odpadki	1.253.761	1.073.900	1.065.326	1.032.576	1.178.564	1.504.818	109.240	359.610	174.920	4.726	0	0	1.363.001	1.433.510	1.240.246	1.037.302	1.178.564	1.504.818
20 03 99	Drugi tovrstni komunalni odpadki	0	0	0	0	0	0	10.750	0	0	0	0	0	10.750	0	0	0	0	0
SKUPAJ KOMUNALNI ODPADKI		17.479.492	17.488.697	12.842.445	6.681.826	6.880.144	7.808.778	11.416.165	4.283.159	4.131.530	775.046	0	0	28.895.657	21.771.856	16.973.975	7.456.872	6.880.144	7.808.778
SKUPAJ KOMUNALNI IN NEKOMUNALNI ODPADKI		19.249.057	20.781.067	13.551.347	7.400.334	7.837.688	8.988.248	11.684.165	4.431.479	4.732.517	786.116	0	0	30.933.222	25.212.546	18.283.864	8.186.450	7.837.688	8.988.248
POSEBNA INDUSTRIJA – ODPADKI IZVEN POMURJA																			
17 01 07 –	Mešanica betona, opeke, ploščic in keramike	0	0	0	0	0	0	0	0	383.250	0	0	0	0	0	383.250	0	0	0
17 06 05* –	Gradbeni materiali, ki vsebujejo azbest	0	0	0	0	0	0	0	0	95.760	21.320	0	0	0	0	95.760	21.320	0	0
19 12 12 –	Drugi odpadki iz mehanske obdelave	34.720	0	0	0	140.614	69.180	944.650	1.932.800	1.432.250	0	0	0	979.370	1.932.800	1.432.250	0	140.614	69.180
20 03 01 –	Mešani komunalni odpadki	0	0	0	0	1.538.040	812.980	0	0	41.570	0	0	0	0	0	41.570	0	1.538.040	812.980
20 03 03 –	Odpadki iz čiščenja cest	0	0	0	194.630	839.420	258.380	0	0	40.820	0	0	0	0	0	40.820	194.630	839.420	258.380
SKUPAJ POSEBNA INDUSTRIJA		34.720	0	0	194.630	2.518.074	1.140.540	944.650	1.932.800	1.993.650	21.320	0	0	979.370	1.932.800	1.993.650	215.950	2.518.074	1.140.540
SKUPAJ CELOTNO ODLOŽENO		19.283.777	20.781.067	13.551.347	7.594.964	10.355.762	10.128.788	12.628.815	6.364.279	6.726.167	807.436	0	0	31.912.592	27.145.346	20.277.514	8.402.400	10.355.762	10.128.788

¹⁸ Upoštevane tudi količine odpadkov, ki jih je sprejelo in odložilo podjetje SAUBERMACHER – KOMUNALA Murska Sobota d.o.o. v mesecu januarju 2010.

4 UPRAVLJANJE S ČLOVEŠKIMI VIRI

Na dan 31. 12. 2015 je bilo v podjetju CEROP d.o.o. redno zaposlenih 81 delavcev, od tega 53 delavcev s statusom delovnega razmerja za nedoločen čas, preostalih 28 delavcev pa s statusom delovnega razmerja za določen čas.

Povprečno je bilo v letu 2015 v podjetju zaposlenih 80 delavcev, od tega s statusom delovnega razmerja za nedoločen čas 52 delavcev in s statusom delovnega razmerja za določen čas 28 delavcev.

Tabela 9: Zaposleni po organizacijskih enotah glede na plan¹⁹

Organizacijska enota	Plan 2015	Stanje 31. 12. 2015	Stanje 31. 10. 2015	Stanje 30. 6. 2015
uprava podjetja	2	2	2	2
finančno računovodski sektor	5	5	5	5
samostojni strokovni sodelavci	3	2	2	2
razvojno raziskovalni sektor	3	1	1	1
tehnični sektor – splošni del	7	7	7	7
tehnični sektor – operativni del	65	64	63	65
Skupaj	85	81	80	82

Kot je razvidno iz spodnje tabele smo se v podjetju tudi v letu 2015 vključevali v izvajanje različnih ukrepov aktivne politike zaposlovanja. Tako smo tekom leta dvema brezposelnima osebam s VII. ravno strokovne izobrazbe omogočili zaposlitev v okviru programa javnih del z naslovom »Razvojni program, ki uvajajo nove tehnologije, vsebine in metode dela«. Trem brezposelnim osebam pa smo omogočili usposabljanje v okviru programa »Usposabljanje na delovnem mestu«.

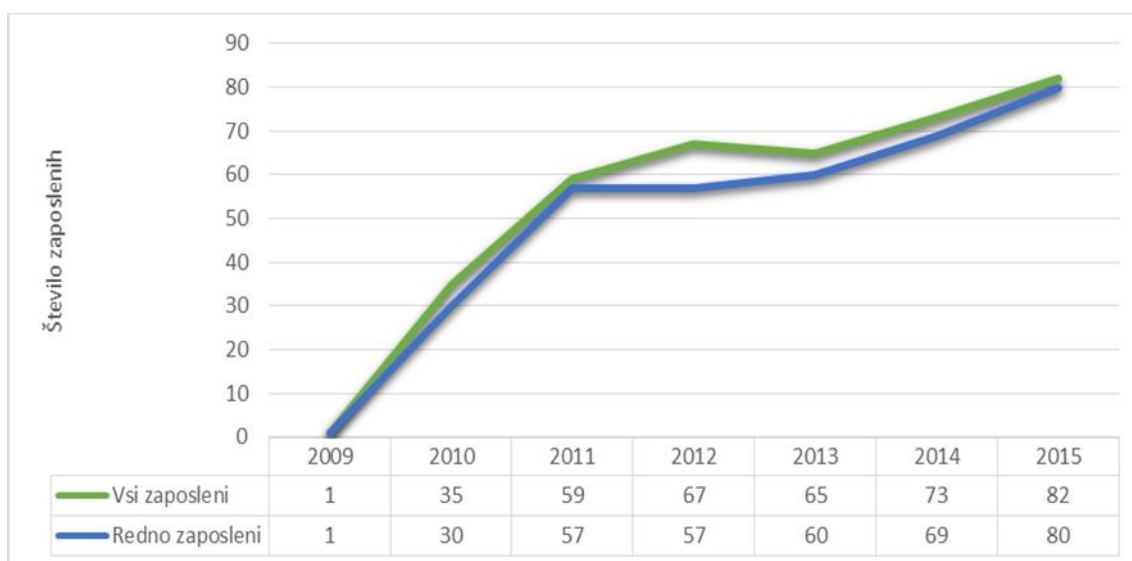
Tabela 10: Pregled zaposlenih po mesecih za obdobje januar – december 2015

	I.	II.	III.	IV.	V.	VI.	VII.	VIII.	IX.	X.	XI.	XII.
Redno zaposleni	76	78	78	81	82	82	80	82	82	80	80	81
Javna dela	1	2	2	2	2	1	1	2	2	2	2	2
Skupaj	77	80	80	83	84	83	81	84	84	82	82	83

V nadaljevanju prikazani podatki o povprečnem številu zaposlenih v obdobju od začetka delovanja podjetja v letu 2009 pa do konca leta 2015, nazorno kažejo, da se število zaposlenih v podjetju iz leta v leto povečuje.

¹⁹ Pregled ne vključuje zaposlitev preko javnih del.

Graf 14: Povprečno število zaposlenih v obdobju 2009 - 2015

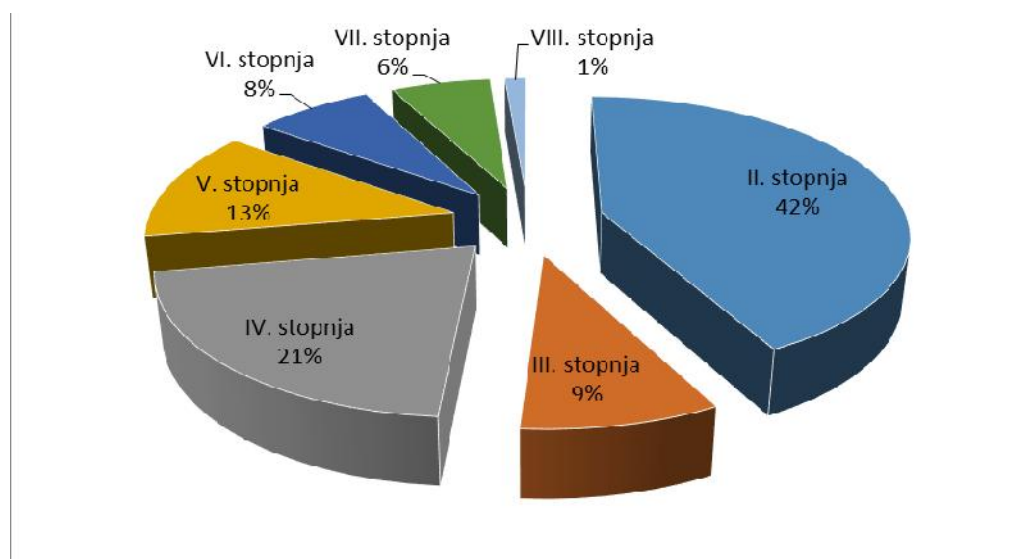


Med zaposlenimi glede na spol je v podjetju sicer pretežni del zaposlenih moških, vendar pa v nasprotju s povprečjem dejavnosti podjetje zaposluje tudi veliko žensk. Konec leta 2015 je bilo tako v podjetju redno zaposlenih 44 moških, kar predstavlja 54 % vseh zaposlenih in 37 žensk oziroma 46 % vseh zaposlenih.

Na dan 31. 12. 2015 je bilo od skupnega števila zaposlenih starejših od 41 let 56,79 odstotka zaposlenih, mlajših od 30 let je 7,41 odstotka, medtem ko je 35,80 odstotka zaposlenih starih med 31 in 40 let.

V podjetju prevladujejo predvsem zaposleni z nižjo stopnjo izobrazbe, kar izhaja iz narave dejavnosti, ki jo podjetje opravlja. Tako je bilo v koledarskem letu 2015 glede na stopnjo izobrazbe v podjetju zaposlena več kot polovica delavcev z II. (dokončana osnovna šola) in III. (nižja poklicna izobrazba) stopnjo izobrazbe.

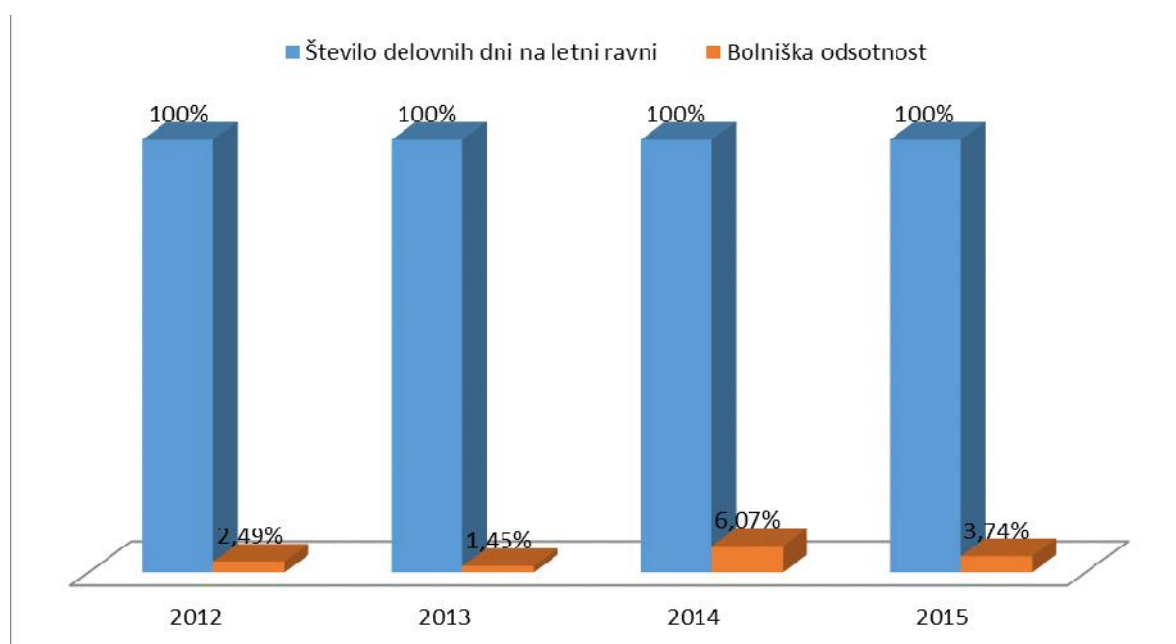
Graf 15: Povprečno število zaposlenih po skupinah glede na izobrazbo



Na dan 31. 12. 2015 je bilo v podjetju zaposlenih 7 invalidnih oseb s III. stopnjo invalidnosti, s čimer na dan 31. 12. 2015 izpolnjujemo predpisano kvoto v skladu z Uredbo o določitvi kvote za zaposlovanje invalidov, ki za našo dejavnost znaša 6 % od skupnega števila zaposlenih.

Odsotnost z dela zaradi začasne nezmožnosti za delo je bila v preteklih letih povprečno 2 % glede na skupno število delovnih dni na letni ravni. V obdobju januar - december 2015 je bilo zaradi začasne nezmožnosti za delo izgubljenih 798 delovnih dni oziroma 3,74 %, kar je skoraj polovico manj kot v preteklem letu, ko je bila odsotnost z dela zaradi začasne nezmožnosti za delo nekaj nad 6 %.

Graf 16: Odsotnost z dela zaradi zdravstvenih razlogov v letih 2012, 2013, 2014 in 2015



V podjetju zaposlenim plače in prispevke izplačujemo redno. Prav tako se izplačujejo nadomestila plače, dodatki in povrnejo stroški v zvezi z izvajanjem delovnih obveznosti, v skladu z veljavnimi predpisi in kolektivno pogodbo komunalnih dejavnosti. Vsi zaposleni so upravičeni tudi do jubilejne nagrade in regresa za letni dopust.

Z namenom povečanja socialne varnosti zaposlenih v času njihove upokojitve smo zaposlenim s statusom delovnega razmerja za nedoločen čas omogočili vključitev v dodatno pokojninsko zavarovanje. Premijo v pokojninski načrt plačujejo tako vključeni zaposleni, kakor tudi delodajalec in sicer v razmerju višine premije 1 : 2 glede na dan 31. 12. 2015 je bilo v kolektivni pokojninski načrt dodatnega prostovoljnega pokojninskega zavarovanja vključenih 46 zaposlenih.

Z namenom ohranjanja dobrih medsebojnih odnosov med zaposlenimi se enkrat na leto srečamo na že tradicionalnem pohodu zaposlenih ter na decembrskem prednovoletnem srečanju zaposlenih, sicer pa se srečujemo enkrat mesečno, kjer zaposlene sproti

informiramo in seznanjamo z dogodki in aktualnimi vsebinami s področja delovanja podjetja. Novost v letu 2015 so mesečna druženja ob osebnih praznovanjih zaposlenih z vodstvom podjetja oziroma t.i. rojstnodnevni klepet ob kavici, spomladi je bila organizirana prva delovna akcija, v okviru katere smo očistili okolico podjetja, uredili gredice ter zasadili nekaj dreves ter na ta način poskrbeli za lepši in prijaznejši videz delovnega okolja, organizirana pa je bila tudi ekskurzija za zaposlene.

5 KOMUNICIRANJE IN ODNOSI Z JAVNOSTJO

Komuniciranje in odnosi z javnostjo predstavljajo za podjetje zelo pomemben dejavnik uspešnega delovanja. Veliko pozornosti smo tako namenjali osveščanju ljudi o odgovornem ravnanju z okoljem, predvsem na področju ravnanja z odpadki, pri čemer smo se posluževali oglaševanja preko tradicionalnih medijev – radio, časopis, televizija – lokalnih in tudi širše. Koristne nasvete glede pravilnega ločevanja odpadkov in druge strokovne vsebine s področja delovanja podjetja, je možno najti tudi na spletni strani podjetja www.cerop.si, vsebine povezane z nadgradnjo in modernizacijo obstoječega sistema obdelave odpadkov v okviru II. faze regijskega centra za ravnanje z odpadki Pomurje pa tudi na spletni strani www.zelenirudnik.si.

Med večji »prijem« komunikiranja z okoljem lahko štejemo prodajo komposta I. kvalitete, ki smo ga poimenovali Čisti kompost. Medtem, ko je na začetku prodaje komposta šlo predvsem za prenašanje informacij od ust do ust, smo se v letošnjem letu že začeli pojavljati na nekaterih policah zadrug, čedalje večje povpraševanje po izdelku pa je tudi na sedežu podjetja. Tako z reklamiranjem preko radijev, časopisov, letakov in naše spletne strani na eni strani pridobivamo nove kupce, na drugi strani pa širimo prepoznavnost našega podjetja in njegovega delovanja.

Preko radijskih, televizijskih in časopisnih medijev smo se pojavljali tudi ob dogodkih, ki so se odvijali v okviru podjetja. V mesecu februarju se je na delovnem obisku pri nas mudila ministrica za okolje in prostor, ga. Irena Majcen, s sodelavci, v mesecu septembru pa smo bili deležni obiska vrha Vlade Republike Slovenije s predsednikom vlade, g. Mirom Cerarjem, ki je potekal v okviru delovnega obiska Vlade RS v Pomurju.

S strokovno znanstvenimi članki smo sodelovali tudi v različnih strokovnih revijah ter brošurah, ki pokrivajo različna področja delovanja. Prepoznavnost podjetja smo širili tudi s svojim logotipom, ki je bil obenem objavljen na nekaterih spletnih straneh ustanoviteljev podjetja in pri poslovnih partnerjih. Enostransko ali dvostransko komuniciranje je potekalo tudi na različnih kongresih in simpozijih ter drugih dogodkih, kot so npr. dan odprtih vrat, na katerih smo se udeležili in na njih prenašali naše poslanstvo in ideje za čim bolj prijaznejši jutri.

Glede na to, da v okviru podjetja deluje raziskovalno razvojna skupina **Zeleni rudnik Pomurja**, v katero so vključeni raziskovalci z različnimi profili znanja, smo vzpostavili sodelovanje tudi z drugimi raziskovalnimi skupinami in izobraževalnimi inštitucijami. Prav tako smo se udeležili različnih konferenc in strokovnih srečanj, kjer smo predstavili svoje dosežke. Stremimo tudi k izmenjavi strokovnih informacij. V okviru učnega centra »**Zeleni rudnik Pomurja**« smo v letošnjem letu organizirali tudi strokovne posvete in delavnice za različne ciljne skupine.

Prav tako smo nudili možnost izvedbe naravoslovnih dni skupinam šolarjev, dijakov ali študentov, s čimer so se lahko neposredno na lokaciji regijskega centra za ravnanje z odpadki seznanili s procesi obdelave in odlaganja ostanka odpadkov po obdelavi.

Za večjo ozaveščenost, večjo stopnjo ločevanja ter večje zadovoljstvo in prepoznavnost med uporabniki naših proizvodov in storitev smo bili na voljo tudi z različnimi navodili in pojasnili s področja dela ter strokovnimi nasveti glede uporabe naših izdelkov.

6 ODNOS DO OKOLJA

Med najpomembnejše dosežke na področju okolja lahko izpostavimo zagon dveh naprav in sicer kogeneracije za izkoriščanje odlagališčnega plina ter zagon naprave BACOM za predelavo biorazgradljivih blat in pepela v gradbeni kompozit imenovan CEROPIT (CEROPIT 30 in CEROPIT 70). Vsekakor pa je pomembno izpostaviti neprestano delovanje na področju varovanja okolja z zmanjševanjem količin odpadkov za odlaganje, osveščanje ljudi za pravilno ravnanje z odpadki in poudarkom na predelavi odpadkov za ponovno uporabo.

Glede na navedeno še vedno ostaja naša poglobljena skrb varovati okolje za naše prihajajoče generacije in sicer na način, da bi se čim več odpadkov uporabilo v procesu predelave ali uporabe in čim bolj zmanjšali količine za odlaganje na odlagališču, ker lahko negativno vplivajo na okolje. Zapisano pa pomeni, da podjetje, poleg spremljanja in upoštevanja zakonodaje, ki narekujejo kako mora podjetje poslovati in se »obnašati« do okolja, poskuša skozi svoj proces poslovanja imeti čim bolj »prijazen« odnos do okolja. Med pomembnejša področja skupaj z izkoriščanjem odlagališčnega plina, predelavo biorazgradljivega blata in pepela, izpostavimo naslednja področja:

1. **Obdelave mešanih komunalnih odpadkov na napravi za mehansko – biološko obdelavo:** V skladu z zahtevo Uredbe o odlagališčih odpadkov (Uradni list RS, št. 10/2014 in 54/2015) smo že leta 2013 začeli, leta 2015 pa nadaljevali obdelavo mešanih komunalnih odpadkov po postopkih z oznakama D8 in D9 in tako izpolnili zahteve Uredbe in Okoljevarstvenega dovoljenja, kar potrjujejo izvedene analize v letu 2015.
2. **Izvajanje monitoringov ter deratizacije in dezinfekcije v skladu z zakonodajo:** Podjetje neprestano izvaja različne monitoringe (emisije plinov, izcednih vod in padavinskih vod, podzemnih vod in površinskih vod) ter deratizacije in dezinfekcije na podlagi katerih zmanjšujemo in preprečujemo škodljive vplive na zdravje ljudi, pomagamo k prijaznejšemu odnosu do okolja in nadaljnjemu razvoju podjetja.
3. **Delovanje raziskovalne skupine »Zeleni rudnik Pomurja« in razvoj novih, okolju prijaznih proizvodov:** Z namenom, da zagotovimo razvoj podjetja na več področjih dejavnosti, ki bo pomenil na eni strani višjo dodano vrednost in na drugi predvsem zmanjšanje vplivov odpadkov na okolje, smo v letu 2013 ustanovili in registrirali raziskovalno skupino »Zeleni rudnik Pomurja«, katere primarne naloge so: postati licenčni laboratorij za analizo prsti, RDF-a, SRF-a, izcednih vod, kopalnih vod, razvoj novih izdelkov, prijavljanje na projekte, zmanjšanje negativnih vplivov na okolje, ozaveščanje občanov in izobraževanje ter vzpostavitev novih partnerstev. V letu 2014 so bili v sklopu raziskovalne skupine razviti, v letu 2015 pa dani na tržišče novi proizvodi iz naravnih sestavin, ki so do okolja prijazni in s katerimi bomo vračali zemlji primanjkovala hranila.
4. **Osveščanje prebivalstva s pilotskimi projekti, akcija »Ločujmo-Varujmo«:** V podjetju nadaljujemo že tradicionalni projekt »Ločujmo-Varujmo« s katerim najmlajše in nekoliko starejše učimo ločenega zbiranja odpadkov. V zeleni učilnici so tudi v letu

2015 potekala različna izobraževanja in seminarji na temo odpadkov, v sodelovanju z šolami so učenci v našem Centru za ravnanje z odpadki preživeli naravoslovni dan, na dnevu odprtih vrat pa se je podjetje že tradicionalno predstavilo širši javnosti in posamezniku od blizu predstavilo posamezni proces in delo posameznika.

5. **Zagon kogeneracije:** V mesecu oktobru 2014 smo v podjetju zagnali kogeneracijsko enoto na odlagališčni plin in v mesecu juliju 2015 pridobili uporabno dovoljenje. S kogeneracijsko enoto proizvajamo električno in toploto energijo. Predhodno je odlagališčni plin izgoreval na bakli, sedaj pa ga koristno uporabimo. Nastala električna energija se v večini porabi za lastne potrebe. Prav tako porabimo tudi nastalo toploto za pripravo kvalitetnejše energetske bogate frakcije (RDF/SRF).
6. **Zagon naprave BACOM:** Z novo tehnološko linijo imenovano BACOM, za katero smo dobili okoljevarstveno dovoljenje v mesecu oktobru 2015, se pripravlja gradbeni kompozit imenovan CEROPIT 30. Na napravi iz dveh odpadkov proizvedemo nov produkt, ki je namenjen za gradnjo manj zahtevnih objektov. Na tak način odpadke ponovno koristno uporabimo ter prispevamo k kroženju surovin.
7. **Predelava nenevarnih odpadkov v trdno gorivo:** V sredini leta 2015 smo pridobili dovoljenje za predelavo nenevarnih odpadkov v trdno gorivo. Gorivo pridelujemo iz ostankov komunalnih odpadkov po sortiranju in obdelavi, s čimer pomembno prispevamo k zmanjšanju porabe fosilnih goriv na področju energetike (gorivo za večje kotlovnice, toplotarne, cementarne, itd.), saj gre za strukturo materialov, ki imajo visoko kalorično vrednost.
8. **Predelava odpadkov v kompostarni:** V letu 2015 se lahko pri predelavi – kompostiranju ločeno zbranih biološko razgradljivih odpadkov pohvalimo, da nam je uspelo pridelati kompost, ki ustreza zahtevam o ekološki pridelavi in označevanju ekoloških proizvodov glede ekološke pridelave, označevanja in nadzora. Kar pomeni, da so izpolnjene še strožje zahteve kot za kompost 1. razreda okoljske kakovosti, za kar planiramo, da bomo v letu 2016 tudi dobili certifikat.
9. **Čistilna akcija:** V letu 2015 smo v podjetju uvedli čistilno akcijo, s čiščenjem okolja na širšem območju Centra za ravnanje z odpadki Puconci. Tako smo iz okolja odstranili odpadke, ki jih je med letom iz našega območja odnesel veter in tudi odpadke, ki so bili na našem območju namerno odvrženi, namesto, da bi se oddali v Center za ravnanje z odpadki.

7 UPRAVLJANJE S TVEGANJEM

Vsako podjetje se skozi svoje poslovanje sooča z različnimi tveganji. Da bi se podjetje izognilo nepričakovanim situacijam so potrebna neprestana spremljanja, analize, ocenjevanja in ukrepanja. Pri trenutnem poslovanju našega podjetja lahko upravljanje s tveganji razdelimo v tri podskupine in sicer poslovno tveganje, finančno tveganje in tveganje delovanja.

7.1 Poslovno tveganje

Med poslovno tveganje lahko uvrščamo predvsem nabavno tveganje, razvojno tveganje, kadrovske tveganje, tveganje izgube premoženja, zunanja tveganja, prodajna tveganja in konkurenčno tveganje. Med prej naštetimi tveganji smo v našem podjetju najbolj izpostavljeni naslednjim tveganjem:

- *Nabavno tveganje:* Na področju nabavnega tveganja se soočamo z dvema vrstama tveganja in sicer, da so materiali, ki jih sprejemamo na sortiranje zelo nekakovostni (npr. gospodinjstva slabo izvajajo ločeno zbiranje frakcij) in, da se materiali, ki bi morali biti dostavljeni k nam na sortiranje predajo na sortiranje v druge sortirnice po Sloveniji (npr. embalažne sheme preusmerijo sortiranje embalažnih materialov iz območja Pomurja na druge sortirnice po Sloveniji).
- *Razvojno tveganje:* Je predvsem povezano z doseganjem zastavljenih prihodnjih ciljev in izgradenj še neizvršenih investicij. Tukaj ostaja tveganje zamude rokov doseganja zastavljenih ciljev, ki so povezani s pridobivanjem različnih dovoljenj in velikimi finančnimi vložki.
- *Prodajno tveganje:* Ker v podjetju nimamo komercialnega oddelka, se podjetje nenehno sooča s tveganjem, saj je na eni strani slabši pogajalec za prodajne cene, obenem pa si konkurenti, ki se na trgu pojavljajo z enakimi materiali zaradi boljših in predvsem dolgotrajnejših izkušenj lahko »izborijo« boljše prodajne pogoje in tako, zavzemajo boljši položaj na trgu.
- *Konkurenčno tveganje:* Ker je v Sloveniji izgrajenih čedalje več sortirnih linij za sortiranje ločenih frakcij, obenem pa zakonodaja narekuje, da shema sama odloča na kateri sortirni liniji se bo njihov delež sortiral, istočasno pa se količina embalažnih materialov ne zvišuje v enakem deležu, kot se povečujejo kapacitete sortirnic, je podjetje neprestano v konkurenčnem tveganju na področju sortiranja ločenih frakcij.

7.2 Finančno tveganje

Pri finančnem tveganju se podjetje lahko sooča z likvidnostnim tveganjem, kreditnim tveganjem, valutnim tveganjem in obrestnim tveganjem. Med prej naštetimi tveganji smo v našem podjetju najbolj izpostavljeni dvema od prej naštetih štirih tveganj in sicer:

- *Likvidnostno tveganje:* V podjetju smo v veliki meri vezano na izvajalce gospodarske javne službe zbiranja določenih vrst komunalnih odpadkov, ki v našem imenu na svojih položnicah zaračunavajo naše storitve in nam morajo prejeta denarna sredstva iz našega dela tedensko prenakazovati in kjer lahko pride do začasnih likvidnostnih težav v primeru neizpolnjevanj pogodbenih obveznosti iz naslova prenakazovanja denarnih sredstev.
- *Valutno tveganje:* Zaradi težkega izpolnjevanja pogodbenih zahtev na področju plačevanja svojih obveznosti, poslovni partnerji neprestano zaprošajo za podaljševanje valut. Tako je z določenimi poslovnimi partnerji odobren že 45 ali celo 60 dnevni valutni rok, kar posledično pomeni, da smo neprestano izpostavljeni tveganjem na tem področju.

7.3 Tveganje delovanja

Za uspešno delovanje vsakega podjetja je zelo pomembno, da na trgu posluje konkurenčno, obenem pa svoje poslovanje izvaja v skladu z zakonodajo. Pri tveganju delovanja je naše podjetje izpostavljeno naslednjim tveganjem:

- *Proizvodno tveganje:* Kljub temu, da imamo v upravljanju center, ki razpolaga z najsodobnejšo tehnologijo, pa ostaja veliko tveganje na področju proizvodnje in sicer zaradi morebitnih okvar in težavnosti pridobitve nadomestnih delov. Tako lahko zaradi strojeloma na določeni opremi pride do zastoja celotnega obrata, kar posledično pomeni, da ne moremo v določenem roku izvesti pogodbenih obveznosti. Ker se v podjetju velik del obdelave/sortiranja izvaja obenem tudi ročno, kar pomeni, da je prisotno fizično delo človeka, smo dodatno izpostavljeni tveganju in sicer na področju nepravilnega ali površnega sortiranja materialov in bolniškimi izpadom, ki dodatno oslabijo kakovost in količino dela.
- *Informacijsko tveganje:* Informacijsko tveganje se kaže v neizpopolnjenih informacijskih programih, ki ne dosegajo zahtev poslovanja, izgubi arhivskih podatkov, nepravilni vzpostavitev arhivskih podatkov in neznanju dela z računalniškimi programi podjetja.
- *Okoljsko tveganje:* Podjetje se pri poslovanju sooča s strogo zakonodajo, ki jo mora dosledno upoštevati. V primeru neupoštevanja oziroma kršenja zakonskih določil, lahko pride do prepovedi poslovanja ali nezmožnosti poslovanja zaradi pomanjkanja dovoljenj zaradi sprememb v zakonodaji ali zamude pri izdaji posameznih dovoljenj.
- *Požarno tveganje:* Podjetje je pri svojem poslovanju neprestano izpostavljeno požarnemu tveganju, saj se odpadki, ki je odložen na odlagališču lahko zaradi vsebine posameznih snovi vname. Tako, kot na odlagališču, so prisotni različni vnetljivi odpadki tudi v sortirnici za ločene frakcije, MBO prostorih in v hali za nevarne odpadke. Valah,

kjer so zaprti prostori in so prisotni materiali, ki so namenjeni nadaljnji prodaji so izpostavljeni še večjemu tveganju, saj bi v primeru požara izgubili surovine za nadaljnjo prodajo.

- *Davčno tveganje*: Davčna tveganja so lahko posledica ne spremljanja sprememb na področju nove zakonodaje ali nepravilni uvedbi sprememb na področju sprememb davčne zakonodaje.

8 PRIČAKOVANI RAZVOJ PODJETJA V LETU 2016

Izhodišče za razvojni program v letu 2016 ostaja sprejet srednjeročni načrt razvoja podjetja za obdobje 2013-2020, ki sloni tako na doseganju ekonomskih kot okoljskih ciljev. Pri tem kot prioriteta ostaja področje povezano z obdelavo in odlaganjem odpadkov za odpadke iz vseh 27 pomurskih občin. K temu pa se dodaja razvojni program, s katerim širimo območje delovanja podjetja tudi na tisti del piramide prioritete ravnanja z odpadki, ki se nanaša na ponovno uporabo iztrošenih izdelkov in predelavo odpadkov. Da bi v celoti obvladali področje ravnanja z odpadki in si pridobili pomembne standarde kakovosti moramo v prvi vrsti urediti področje, ki ga ne pokrivamo v piramidi odpadkov, to je področje ponovne uporabe izdelkov – v centru ponovne uporabe.

Tako postaja eden od primarnih ciljev podjetja za leto 2016 začetek izgradnje regijskega centra ponovne uporabe, ki bo deloval primarno na lokaciji v Murski Soboti in se preko te povezoval z mrežo centrov ponovne uporabe v večjih središčih oziroma sedežih občin po Pomurju.

Podjetje je v letu 2015 pridobilo okoljevarstveno dovoljenje za predelavo blat iz čistilnih naprav in za predelavo ostankov mešane embalaže v gorivo iz odpadkov (SRF). Če na področju predelave blat iz čistilnih naprav že dosegamo dobre rezultate, pa za področje proizvodnje goriva iz odpadkov rabimo v letu 2016 še kar nekaj raziskav in v tej povezavi tudi določene dodatne investicije.

Sicer pa si za leto 2016 tako postavljamo v podjetju naslednje poslovne in razvojne cilje:

1. Prvi poslovni cilj v letu 2016 je nadaljnje zmanjšanje količin odlaganja odpadkov
2. Drugi poslovni cilj v letu 2016 je nadaljevanje procesa raziskav in postavitve linije za pripravo goriva iz odpadkov (SRF)
3. Tretji poslovni cilj v letu 2016 je nadaljnja predelava kvalitetnih kompostov iz bio odpadkov
4. Četrty poslovni cilj v letu 2016 je začetek uporabe kompozita CEROPIT v skladu z okoljevarstvenim dovoljenjem
5. Peti poslovno - razvojni cilj v letu 2016 je obnavljanje (ponovna uporaba) zavrženih izdelkov
6. Ostali razvojni cilji podjetja v letu 2016 – zagon II. linije za sortiranje embalaže, nakup dodatnega smetarskega vozila in možnost sodelovanja z občinami na področju zbiranja odpadkov, nabava novih merilnih naprav in s tem povezana opravljanja novih storitev na področju meritev, zagon čistilne naprave na odlagališču Dolga vas in nadaljevanje postopka zapiranja odlagališča, zamenjava obstoječe naprave za črpanje odlagališčnega plina z manjšo, sodelovanje s projektnimi partnerji na različnih razpisih ter povezava obstoječega komunalnega sistema podjetja z javnim komunalnim sistemom.

9 ANALIZA USPEŠNOSTI POSLOVANJA – KAZALNIKI

Vrednost kazalnika		Vrednost kazalnika		Index
TEKOČE LETO	PRETEKLO LETO	TEKOČE LETO	PRETEKLO LETO	
2015	2014	2015	2014	15/14

TEMELJNI KAZALNIKI STANJA FINANCIRANJA (VLAGANJA) (SRS 29.29)

● stopnja lastniškosti financiranja

kapital	1.689.946	1.605.976	0,29	0,30	96
obveznosti do virov sredstev	5.894.457	5.402.585			

● stopnja dolgoročnosti financiranja

vsota kapitala in dolgoročnih dolgov (skupaj z rezervacijami) ter dolgoročnih pasivnih časovnih razmejitev	4.651.577	4.436.481	0,79	0,82	96
obveznosti do virov sredstev	5.894.457	5.402.585			

TEMELJNI KAZALNIKI STANJA INVESTIRANJA (NALOŽBENJA) (SRS 29.30)

● stopnja osnovnosti investiranja

osnovna sredstva (po knjigovodski vrednosti)	2.205.037	1.825.497	0,37	0,34	111
sredstva	5.894.457	5.402.584			

● stopnja dolgoročnosti investiranja

vsota osnovnih sredstev in dolgoročnih aktivnih časovnih razmejitev (po knjigovodski vrednosti), naložbenih nepremičnin, dolgoročnih finančnih naložb in dolgoročnih poslovnih terjatev	2.216.037	1.826.497	0,38	0,34	111
sredstva	5.894.457	5.402.584			

TEMELJNI KAZALNIKI VODORAVNEGA FINANČNEGA USTROJA (SRS 29.31.)

● koeficient kapitalne pokritosti osnovnih sredstev

kapital	1.689.946	1.605.976	0,77	0,88	87
osnovna sredstva (po knjigovodski vrednosti)	2.205.037	1.825.497			

● koeficient neposredne pokritosti kratkoročnih obveznosti (hitri koeficient)

likvidna sredstva	1.876.602	2.065.203	1,55	3,22	48
kratkoročne obveznosti	1.208.594	641.036			

● koeficient pospešene pokritosti kratkoročnih obveznosti (pospešeni koeficient)

vsota likvidnih sredstev in kratkoročnih terjatev	3.615.987	3.523.793	2,99	5,50	54
kratkoročne obveznosti	1.208.594	641.036			

● koeficient kratkoročne pokritosti kratkoročnih obveznosti (kratkoročni koeficient)

kratkoročna sredstva	3.615.987	3.523.793	2,99	5,50	54
kratkoročne obveznosti	1.208.594	641.036			

TEMELJNI KAZALNIKI GOSPODARNOSTI (SRS 29.33.)

● koeficient gospodarnosti poslovanja

poslovni prihodki	6.041.316	6.229.456	0,99	1,12	88
poslovni odhodki	6.127.273	5.558.986			

10 DOGODKI PO BILANCI STANJA

Po datumu bilance stanja ni bilo dogodkov, ki bi pomembno vplivali na računovodske izkaze leta 2015.

11 IZJAVA O ODGOVORNOSTI UPRAVE ZA RAČUNOVODSKE IZKAZE DRUŽBE JAVNEGA PODJETJA CENTER ZA RAVNANJE Z ODPADKI PUCONCI D.O.O.

Uprava Javnega podjetja center za ravnanje z odpadki Puconci d.o.o. potrjuje računovodske izkaze za poslovno leto, končano na dan 31. december 2015, uporabljene računovodske usmeritve in pojasnila k računovodskim izkazom.

Uprava je odgovorna za pripravo letnega poročila, tako da letno poročilo predstavlja resnično in pošteno sliko premoženja družbe in izidov njenega poslovanja.

Uprava je odgovorna tudi za ustrezno vodeno računovodstvo, sprejem ustreznih ukrepov za zavarovanje premoženja in preprečevanje ter odkrivanje prevar in drugih nepravilnosti in nezakonitosti.

Uprava potrjuje, da so bile uporabljene ustrezne računovodske usmeritve, izdelane po načelu previdnosti in dobrega gospodarjenja.

Uprava tudi potrjuje, da so računovodski izkazi skupaj s pojasnili, izdelani na osnovi predpostavke o nadaljnjem poslovanju družbe ter v skladu z veljavno zakonodajo in s Slovenskimi računovodskimi standardi.

Kraj in datum: Vaneča, marec 2016

CENTER ZA RAVNANJE
Z ODPADKI
PUCONCI d.o.o. s

Direktor:
FRANC CIPOT



FINANČNI DEL LETNEGA POROČILA ZA LETO 2015**12 IZKAZ CELOTNEGA VSEOBSEGAJOČEGA DONOSA**

(v EUR)	2015	2014	Indeks 15/14
1. Čisti prihodki od prodaje	6.014.944	6.229.456	97
2. Sprememba vrednosti zalog proizvodov in nedokončane proizvodnje	-	-	-
3. Usredstveni lastni proizvodi in lastne storitve	-	-	-
4. Drugi poslovni prihodki (s prevrednotovalnimi prihodki)	26.372	-	-
5. Stroški blaga, materiala in storitev	3.526.849	2.997.174	118
a) Nabavna vrednost prodanega blaga in materiala ter stroški porabljenega mat.	754.286	742.995	102
b) Stroški storitev	2.772.563	2.254.178	123
6. Stroški dela	1.779.003	1.527.731	116
a) Stroški plač	1.296.491	1.096.507	118
b) Stroški socialnih in pokojninskih zavarovanj	233.746	199.258	117
c) Drugi stroški dela	248.767	231.966	107
7. Odpisi vrednosti	163.506	238.282	69
a) Amortizacija	143.062	73.789	194
b) Prevrednot. posl. odhodki pri neopr. sred., opr. osn. sredstvih in nal. nepr.	2.045	81	2.529
c) Prevrednotovalni poslovni odhodki pri obratnih sredstvih	18.399	164.412	11
8. Drugi poslovni odhodki	657.914	795.800	83
9. Finančni prihodki iz deležev	-	-	-
a) Finančni prihodki iz deležev v družbah v skupini	-	-	-
b) Finančni prihodki iz deležev v pridruženih družbah	-	-	-
c) Finančni prihodki iz deležev v drugih družbah	-	-	-
č) Finančni prihodki iz drugih naložb	-	-	-
10. Finančni prihodki iz danih posojil	10.064	39.788	25
a) Finančni prihodki iz posojil, danih družbam v skupini	-	-	-
b) Finančni prihodki iz posojil, danih drugim	10.064	39.788	25
11. Finančni prihodki iz poslovnih terjatev	1.549	1.250	124
a) Finančni prihodki iz poslovnih terjatev do družb v skupini	-	-	-
b) Finančni prihodki iz poslovnih terjatev do drugih	1.549	1.250	124
12. Finančni odhodki iz oslabitve in odpisov finančnih naložb	-	-	-
13. Finančni odhodki iz finančnih obveznosti	-	92	-
a) Finančni odhodki iz posojil, prejetih od družb v skupini	-	-	-
b) Finančni odhodki iz posojil, prejetih od bank	-	-	-
c) Finančni odhodki iz izdanih obveznic	-	-	-
č) Finančni odhodki iz drugih finančnih obveznosti	-	92	-
14. Finančni odhodki iz poslovnih obveznosti	-	-	-
a) Finančni odhodki iz poslovnih obveznosti do družb v skupini	-	-	-
b) Finančni odhodki iz obveznosti do dobaviteljev in meničnih obveznosti	-	-	-
c) Finančni odhodki iz drugih poslovnih obveznosti	-	-	-
15. Drugi prihodki	172.202	206.635	83
16. Drugi odhodki	13.889	11.332	123
17. Davek iz dobička	-	41.188	-
18. Odloženi davki	-	-	-
19. Čisti poslovni izid obračunskega obdobja	83.970	865.531	10
20. Spremembe presežka iz prevrednotenja neopredmetenih sredstev in opredmetenih osnovnih sredstev	-	-	-
21. Spremembe presežka iz prevrednotenja finančnih sredstev, razpoložljivih za prodajo	-	-	-
22. Dobički in izgube, ki izhajajo iz pretvorbe računovodskih izkazov družb v tujini (vplivi sprememb deviznih tečajev)	-	-	-
23. Aktuarski dobički in izgube programov z določenimi zasluzki (zasluzki zaposlencev)	-	-	-
24. Druge sestavine vseobsegajočega donosa	-	-	-
25. Celotni vseobsegajoči donos obračunskega obdobja	83.970	865.531	10

13 BILANCA STANJA

(v EUR)	31.12.2015	31.12.2014	Indeks 15/14
SREDSTVA			
A. Dolgoročna sredstva	2.216.037	1.826.497	121
I. Neopredmetena sredstva in dolgoročne aktivne časovne razmejitve	419	2.720	15
1. Dolgoročne premoženjske pravice	419	2.720	15
2. Dobro ime	-	-	-
3. Predujmi za neopredmetena sredstva	-	-	-
4. Dolgoročno odloženi stroški razvijanja	-	-	-
5. Druga neopredmetena sredstva	-	-	-
6. Dolgoročne aktivne časovne razmejitve	-	-	-
II. Opredmetena osnovna sredstva	2.204.619	1.822.777	121
1. Zemljišča in zgradbe	1.058.446	691.417	153
a) Zemljišča	716.547	424.518	169
b) Zgradbe	341.899	266.899	128
2. Proizvajalne naprave in stroji	-	-	-
3. Druge naprave in oprema	1.088.444	881.374	123
4. Biološka sredstva	-	-	-
5. Opredmetena osnovna sredstva, ki se pridobivajo	57.729	249.987	23
a) Opredmetena osnovna sredstva v gradnji in izdelavi	41.336	249.987	17
b) Predujmi za pridobitev opredmetenih osnovnih sredstev	16.393	-	-
III. Naložbene nepremičnine	-	-	-
IV. Dolgoročne finančne naložbe	11.000	1.000	1.100
1. Dolgoročne finančne naložbe, razen posojil	11.000	1.000	1.100
a) Delnice in deleži v družbah v skupini	-	-	-
b) Delnice in deleži v pridruženih družbah	-	-	-
c) Druge delnice in deleži	-	-	-
č) Druge dolgoročne finančne naložbe	11.000	1.000	1.100
2. Dolgoročna posojila	-	-	-
a) Dolgoročna posojila družbam v skupini	-	-	-
b) Dolgoročna posojila drugim	-	-	-
c) Dolgoročno nevplačani vpoklicani kapital	-	-	-
V. Dolgoročne poslovne terjatve	-	-	-
1. Dolgoročne poslovne terjatve do družb v skupini	-	-	-
2. Dolgoročne poslovne terjatve do kupcev	-	-	-
3. Dolgoročne poslovne terjatve do drugih	-	-	-
VI. Odložene terjatve za davek	-	-	-
B. Kratkoročna sredstva	3.615.987	3.523.793	103
I. Sredstva (skupine za odtujitev) za prodajo	-	-	-
II. Zaloge	-	-	-
1. Material	-	-	-
2. Nedokončana proizvodnja	-	-	-
3. Proizvodi in trgovsko blago	-	-	-
4. Predujmi za zaloge	-	-	-
III. Kratkoročne finančne naložbe	10.500	-	-
1. Kratkoročne finančne naložbe, razen posojil	-	-	-
a) Delnice in deleži v družbah v skupini	-	-	-
b) Druge delnice in deleži	-	-	-
c) Druge kratkoročne finančne naložbe	-	-	-
2. Kratkoročna posojila	10.500	-	-
a) Kratkoročna posojila družbam v skupini	-	-	-
b) Kratkoročna posojila drugim	10.500	-	-
c) Kratkoročno nevplačani vpoklicani kapital	-	-	-
IV. Kratkoročne poslovne terjatve	1.739.385	1.458.590	119
1. Kratkoročne poslovne terjatve do družb v skupini	-	-	-
2. Kratkoročne poslovne terjatve do kupcev	1.458.700	1.377.056	106
3. Kratkoročne poslovne terjatve do drugih	280.685	81.535	344
V. Denarna sredstva	1.866.102	2.065.203	90
C. Kratkoročne aktivne časovne razmejitve	62.433	52.294	119
Zabilančna sredstva	1.230.052	1.464.567	84
SKUPAJ SREDSTVA	5.894.457	5.402.584	109

(v EUR)		31.12.2015	31.12.2014	Indeks 15/14
OBVEZNOSTI DO VIROV SREDSTEV				
A.	Kapital	1.689.946	1.605.976	105
I.	Vpoklicani kapital	123.413	123.413	100
	1. Osnovni kapital	123.413	123.413	100
	2. Nevpoklicani kapital (kot odbitna postavka)	-	-	-
II.	Kapitalske rezerve	-	-	-
III.	Rezerve iz dobička	12.341	12.341	100
	1. Zakonske rezerve	12.341	12.341	100
	2. Rezerve za lastne delnice in lastne poslovne deleže	-	-	-
	3. Lastne delnice in lastni poslovni deleži (kot odbitna postavka)	-	-	-
	4. Statutarne rezerve	-	-	-
	5. Druge rezerve iz dobička	-	-	-
IV.	Presežek iz prevrednotenja	-	-	-
V.	Preneseni čisti poslovni izid	1.470.222	604.691	243
VI.	Čisti poslovni izid poslovnega leta	83.970	865.532	10
B.	Rezervacije in dolgoročne pasivne časovne razmejitve	2.961.631	2.830.505	105
	1. Rezervacije za pokojnine in podobne obveznosti	-	-	-
	2. Druge rezervacije	2.714.778	2.584.505	105
	3. Dolgoročne pasivne časovne razmejitve	246.853	246.000	100
C.	Dolgoročne obveznosti	-	-	-
I.	Dolgoročne finančne obveznosti	-	-	-
	1. Dolgoročne finančne obveznosti do družb v skupini	-	-	-
	2. Dolgoročne finančne obveznosti do bank	-	-	-
	3. Dolgoročne obveznosti na podlagi obveznic	-	-	-
	4. Druge dolgoročne finančne obveznosti	-	-	-
II.	Dolgoročne poslovne obveznosti	-	-	-
	1. Dolgoročne poslovne obveznosti do družb v skupini	-	-	-
	2. Dolgoročne poslovne obveznosti do dobaviteljev	-	-	-
	3. Dolgoročne menične obveznosti	-	-	-
	4. Dolgoročne poslovne obveznosti na podlagi predujmov	-	-	-
	5. Druge dolgoročne poslovne obveznosti	-	-	-
III.	Odložene obveznosti za davek	-	-	-
Č.	Kratkoročne obveznosti	1.208.594	641.036	189
I.	Obveznosti, vključene v skupine za odtujitev	-	-	-
II.	Kratkoročne finančne obveznosti	-	-	-
	1. Kratkoročne finančne obveznosti do družb v skupini	-	-	-
	2. Kratkoročne finančne obveznosti do bank	-	-	-
	3. Kratkoročne obveznosti na podlagi obveznic	-	-	-
	4. Druge kratkoročne finančne obveznosti	-	-	-
III.	Kratkoročne poslovne obveznosti	1.208.594	641.036	189
	1. Kratkoročne poslovne obveznosti do družb v skupini	-	-	-
	2. Kratkoročne poslovne obveznosti do dobaviteljev	998.644	475.294	210
	3. Kratkoročne menične obveznosti	-	-	-
	4. Kratkoročne poslovne obveznosti na podlagi predujmov	-	-	-
	5. Druge kratkoročne poslovne obveznosti	209.950	165.742	127
D.	Kratkoročne pasivne časovne razmejitve	34.286	325.068	11
	Zabilančne obveznosti	1.230.052	1.464.567	84
	SKUPAJ OBVEZNOSTI DO VIROV SREDSTEV	5.894.457	5.402.585	109

14 IZKAZ DENARNEGA TOKA

<i>(v EUR)</i>		2015	2014
A.	Denarni tokovi pri poslovanju		
a)	Postavke izkaza poslovnega izida		
	Poslovni prihodki (razen za prevrednotenje) in finančni prihodki iz poslovnih terjatev	6.190.937	6.437.341
	Poslovni odhodki brez amortizacije (razen za prevredn.) in finančni odh. iz posl. obveznosti	(5.996.055)	(5.496.529)
	Davki iz dobička in drugi davki, ki niso zajeti v poslovnih odhodkih	-	(41.188)
		194.883	899.624
b)	Spremembe čistih obratnih sredstev (in časovnih razmejitev, rezervacij ter odloženih terjatev in obveznosti za davek) poslovnih postavk bilance stanja		
	Začetne manj končne poslovne terjatve	(285.611)	88.259
	Začetne manj končne aktivne časovne razmejitve	(10.139)	(38.189)
	Začetne manj končne odložene terjatve za davek	-	-
	Začetna manj končna sredstva (skupine za odtujitev) za prodajo	-	-
	Začetne manj končne zaloge	-	-
	Končni manj začetni poslovni dolgovi	567.559	259.686
	Končne manj začetne pasivne časovne razmejitve in rezervacije	(159.656)	377.628
	Končne manj začetne odložene obveznosti za davek	-	-
		112.153	687.385
c)	Prebitek prejemkov pri poslovanju ali prebitek izdatkov pri poslovanju (a + b)	307.035	1.587.009
B.	Denarni tokovi pri naložbenju		
a)	Prejemki pri naložbenju		
	Prejemki od dobljenih obresti in deležev v dobičku, ki se nanašajo na naložbenje	14.881	50.053
	Prejemki od odtujitve neopredmetenih sredstev	-	-
	Prejemki od odtujitve opredmetenih osnovnih sredstev	26.376	-
	Prejemki od odtujitve naložbenih nepremičnin	-	-
	Prejemki od odtujitve dolgoročnih finančnih naložb	-	-
	Prejemki od odtujitve kratkoročnih finančnih naložb	-	-
		41.256	50.053
b)	Izdatki pri naložbenju		
	Izdatki za pridobitev neopredmetenih sredstev	-	(400)
	Izdatki za pridobitev opredmetenih osnovnih sredstev	(526.893)	(1.492.975)
	Izdatki za pridobitev naložbenih nepremičnin	-	-
	Izdatki za pridobitev dolgoročnih finančnih naložb	(10.000)	-
	Izdatki za pridobitev kratkoročnih finančnih naložb	(10.500)	-
		(547.393)	(1.493.375)
c)	Prebitek prejemkov pri naložbenju ali prebitek izdatkov pri naložbenju (a + b)	(506.137)	(1.443.322)
C.	Denarni tokovi pri financiranju		
a)	Prejemki pri financiranju		
	Prejemki od vplačanega kapitala	-	-
	Prejemki od povečanja dolgoročnih finančnih obveznosti	-	-
	Prejemki od povečanja kratkoročnih finančnih obveznosti	-	-
		-	-
b)	Izdatki pri financiranju		
	Izdatki za dane obresti, ki se nanašajo na financiranje	-	(92)
	Izdatki za vračila kapitala	-	-
	Izdatki za odplačila dolgoročnih finančnih obveznosti	-	-
	Izdatki za odplačila kratkoročnih finančnih obveznosti	-	-
	Izdatki za izplačila dividend in drugih deležev v dobičku	-	-
		-	(92)
c)	Prebitek prejemkov pri financiranju ali prebitek izdatkov pri financiranju (a + b)	-	(92)
Č.	Končno stanje denarnih sredstev	1.866.102	2.065.203
x)	Denarni izid v obdobju (seštevek prebitkov Ac, Bc in Cc)	(199.101)	143.595
y)	Začetno stanje denarnih sredstev	2.065.203	1.921.607

15 IZKAZ GIBANJA KAPITALA OD 01. 01. 2015 DO 31. 12. 2015

		Vpoklicani kapital		Kapitalske rezerve	Rezerve iz dobička					Presežek iz prevrednotenja	Preneseni čisti poslovni izid		Čisti poslovni izid poslovnega leta		SKUPAJ KAPITAL
		I		II	III					IV	V		VI		
		Osnovni kapital	Nevpoklicani kapital (odbitna postavka)		Zakonske rezerve	Rezerve za lastne delnice in lastne poslovne deleže	Lastne delnice in lastni poslovni deleži (odbitna postavka)	Statutarne rezerve	Druge rezerve iz dobička		Preneseni čisti dobiček	Prenesena čista izguba	Čisti dobiček poslovnega leta	Čista izguba poslovnega leta	
(v EUR)	I/1	I/2	II	III/1	III/2	III/3	III/4	III/5	IV	V/1	V/2	VI/1	VI/2		
A.1.	Stanje 31. decembra 2014	123.413	-	-	12.341	-	-	-	-	-	604.691	-	865.532	-	1.605.976
a)	Preračuni za nazaj (popravek napak)	-	-	-	-	-	-	-	-	-	-	-	-	-	-
b)	Prilagoditve za nazaj (spremembe računovodskih usmeritev)	-	-	-	-	-	-	-	-	-	-	-	-	-	-
A.2.	Stanje 1. januarja 2015	123.413	-	-	12.341	-	-	-	-	-	604.691	-	865.532	-	1.605.976
B.1.	Spremembe lastniškega kapitala-transakcije z lastniki	-	-	-	-	-	-	-	-	-	-	-	-	-	-
a)	Vpis vpoklicanega osnovnega kapitala (vplačila kapitala)	-	-	-	-	-	-	-	-	-	-	-	-	-	-
b)	Vpis nevpoklicanega osnovnega kapitala	-	-	-	-	-	-	-	-	-	-	-	-	-	-
c)	Vpoklic vpisanega osnovnega kapitala	-	-	-	-	-	-	-	-	-	-	-	-	-	-
č)	Vnos dodatnih vplačil kapitala	-	-	-	-	-	-	-	-	-	-	-	-	-	-
d)	Nakup lastnih delnic in lastnih poslovnih deležev	-	-	-	-	-	-	-	-	-	-	-	-	-	-
e)	Odtujitev oziroma umik lastnih delnic in lastnih poslovnih deležev	-	-	-	-	-	-	-	-	-	-	-	-	-	-
f)	Vračilo kapitala	-	-	-	-	-	-	-	-	-	-	-	-	-	-
g)	Izplačilo dividend	-	-	-	-	-	-	-	-	-	-	-	-	-	-
h)	Izplačilo nagrad organom vodenja	-	-	-	-	-	-	-	-	-	-	-	-	-	-
i)	Druge spremembe lastniškega kapitala	-	-	-	-	-	-	-	-	-	-	-	-	-	-
B.2.	Celotni vseobsegajoči donos poročevalskega obdobja	-	-	-	-	-	-	-	-	-	-	-	83.970	-	83.970
a)	Vnos čistega poslovnega izida poročevalskega obdobja	-	-	-	-	-	-	-	-	-	-	-	83.970	-	83.970
b)	Sprememba presežka iz prevrednotenja neopredmetenih sredstev	-	-	-	-	-	-	-	-	-	-	-	-	-	-
c)	Sprememba presežka iz prevrednotenja opredm.osn.sredstev	-	-	-	-	-	-	-	-	-	-	-	-	-	-
č)	Sprememba presežka iz prevrednotenja finančnih naložb	-	-	-	-	-	-	-	-	-	-	-	-	-	-
d)	Druge sestavine vseobsegajočega donosa poročevalskega obdobja	-	-	-	-	-	-	-	-	-	-	-	-	-	-
B.3.	Spremembe v kapitalu	-	-	-	-	-	-	-	-	-	865.532	-	(865.532)	-	-
a)	Razporeditev preostalega dela čistega dobička primerjalnega poročevalskega obdobja na druge sestavine kapitala	-	-	-	-	-	-	-	-	-	865.532	-	(865.532)	-	-
b)	Razporeditev dela čistega dobička poročevalskega obdobja na druge sestavine kapitala po sklepu organov vodenja in nadzora	-	-	-	-	-	-	-	-	-	-	-	-	-	-
c)	Razporeditev dela čistega dobička za oblikovanje dodatnih rezerv po sklepu skupščine	-	-	-	-	-	-	-	-	-	-	-	-	-	-
č)	Poravnave izgube kot odbitne sestavine kapitala	-	-	-	-	-	-	-	-	-	-	-	-	-	-
d)	Oblikovanje rezerv za lastne delnice in lastne poslovne deleže iz drugih sestavin kapitala	-	-	-	-	-	-	-	-	-	-	-	-	-	-
e)	Sprostitev rezerv za lastne delnice in lastne poslovne deleže ter razporeditev na druge sestavine kapitala	-	-	-	-	-	-	-	-	-	-	-	-	-	-
f)	Druge spremembe v kapitalu	-	-	-	-	-	-	-	-	-	-	-	-	-	-
C.	Končno stanje poročevalskega obdobja	123.413	-	-	12.341	-	-	-	-	-	1.470.223	-	83.970	-	1.689.946
	BILANČNI DOBIČEK 2015	-	-	-	-	-	-	-	-	-	1.470.223	-	83.970	-	1.554.193

16 IZKAZ GIBANJA KAPITALA OD 01. 01. 2014 DO 31. 12. 2014

		Vpoklicani kapital		Kapitalske rezerve	Rezerve iz dobička					Presežek iz prevrednotenja	Preneseni čisti poslovni izid		Čisti poslovni izid poslovnega leta		SKUPAJ KAPITAL
		I		II	III					IV	V		VI		
		Osnovni kapital	Nevpoklicani kapital (odbitna postavka)		Zakonske rezerve	Rezerve za lastne delnice in lastne poslovne deleže	Lastne delnice in lastni poslovni deleži (odbitna postavka)	Statutarne rezerve	Druge rezerve iz dobička		Preneseni čisti dobiček	Prenesena čista izguba	Čisti dobiček poslovnega leta	Čista izguba poslovnega leta	
(v EUR)	I/1	I/2	II	III/1	III/2	III/3	III/4	III/5	IV	V/1	V/2	VI/1	VI/2		
A.1.	Stanje 31. decembra 2013	123.413	-	-	12.341	-	-	-	-	-	337.303	-	267.387	-	740.445
a)	Preračuni za nazaj (popravek napak)	-	-	-	-	-	-	-	-	-	-	-	-	-	-
b)	Prilagoditve za nazaj (spremembe računovodskih usmeritev)	-	-	-	-	-	-	-	-	-	-	-	-	-	-
A.2.	Stanje 1. januarja 2014	123.413	-	-	12.341	-	-	-	-	-	337.303	-	267.387	-	740.445
B.1.	Spremembe lastniškega kapitala-transakcije z lastniki	-	-	-	-	-	-	-	-	-	-	-	-	-	-
a)	Vpis vpoklicanega osnovnega kapitala (vplačila kapitala)	-	-	-	-	-	-	-	-	-	-	-	-	-	-
b)	Vpis nevpoklicanega osnovnega kapitala	-	-	-	-	-	-	-	-	-	-	-	-	-	-
c)	Vpoklic vpisanega osnovnega kapitala	-	-	-	-	-	-	-	-	-	-	-	-	-	-
č)	Vnos dodatnih vplačil kapitala	-	-	-	-	-	-	-	-	-	-	-	-	-	-
d)	Nakup lastnih delnic in lastnih poslovnih deležev	-	-	-	-	-	-	-	-	-	-	-	-	-	-
e)	Odtujitev oziroma umik lastnih delnic in lastnih poslovnih deležev	-	-	-	-	-	-	-	-	-	-	-	-	-	-
f)	Vračilo kapitala	-	-	-	-	-	-	-	-	-	-	-	-	-	-
g)	Izplačilo dividend	-	-	-	-	-	-	-	-	-	-	-	-	-	-
h)	Izplačilo nagrad organom vodenja	-	-	-	-	-	-	-	-	-	-	-	-	-	-
i)	Druge spremembe lastniškega kapitala	-	-	-	-	-	-	-	-	-	-	-	-	-	-
B.2.	Celotni vseobsegajoči donos poročevalskega obdobja	-	-	-	-	-	-	-	-	-	-	-	865.532	-	865.532
a)	Vnos čistega poslovnega izida poročevalskega obdobja	-	-	-	-	-	-	-	-	-	-	-	865.532	-	865.532
b)	Sprememba presežka iz prevrednotenja neopredmetenih sredstev	-	-	-	-	-	-	-	-	-	-	-	-	-	-
c)	Sprememba presežka iz prevrednotenja opredm.osn.sredstev	-	-	-	-	-	-	-	-	-	-	-	-	-	-
č)	Sprememba presežka iz prevrednotenja finančnih naložb	-	-	-	-	-	-	-	-	-	-	-	-	-	-
d)	Druge sestavine vseobsegajočega donosa poročevalskega obdobja	-	-	-	-	-	-	-	-	-	-	-	-	-	-
B.3.	Spremembe v kapitalu	-	-	-	-	-	-	-	-	-	267.387	-	(267.387)	-	-
a)	Razporeditev preostalega dela čistega dobička primerjalnega poročevalskega obdobja na druge sestavine kapitala	-	-	-	-	-	-	-	-	-	267.387	-	(267.387)	-	-
b)	Razporeditev dela čistega dobička poročevalskega obdobja na druge sestavine kapitala po sklepu organov vodenja in nadzora	-	-	-	-	-	-	-	-	-	-	-	-	-	-
c)	Razporeditev dela čistega dobička za oblikovanje dodatnih rezerv po sklepu skupščine	-	-	-	-	-	-	-	-	-	-	-	-	-	-
č)	Poravnave izgube kot odbitne sestavine kapitala	-	-	-	-	-	-	-	-	-	-	-	-	-	-
d)	Oblikovanje rezerv za lastne delnice in lastne poslovne deleže iz drugih sestavin kapitala	-	-	-	-	-	-	-	-	-	-	-	-	-	-
e)	Sprostitev rezerv za lastne delnice in lastne poslovne deleže ter razporeditev na druge sestavine kapitala	-	-	-	-	-	-	-	-	-	-	-	-	-	-
f)	Druge spremembe v kapitalu	-	-	-	-	-	-	-	-	-	-	-	-	-	-
C.	Končno stanje poročevalskega obdobja	123.413	-	-	12.341	-	-	-	-	-	604.691	-	865.532	-	1.605.976
	BILANČNI DOBIČEK 2014	-	-	-	-	-	-	-	-	-	604.691	-	865.532	-	1.470.223

17 RAZKRITJA IZKAZA POSLOVNEGA IZIDA PO DEJAVNOSTIH ZA LETO 2015

V skladu z Uredbo o metodologiji za oblikovanje cen storitev obveznih občinskih gospodarskih javnih služb varstva okolja (Uradni list RS, št. 87/2012 z dne 16. 11. 2012; spremembe Uradni list RS, št. 109/2012 z dne 31. 12. 2012) v podjetju delimo prihodke in stroške podjetja po temeljnih dejavnostih podjetja in stroškovnih mestih.

V letu 2015 smo imeli v podjetju oblikovanih kar sedem temeljnih dejavnosti podjetja in sicer:

1. **Gospodarska javna služba zbiranja določenih vrst komunalnih odpadkov:** Med to dejavnost štejemo izvajanje dejavnosti zbiranja v Krajevni skupnosti Puconci in Krajevni skupnosti Vaneča.
2. **Gospodarska javna služba obdelave določenih vrst komunalnih odpadkov:** Med to dejavnost štejemo obdelavo vseh mešanih komunalnih odpadkov in kosovnih odpadkov, ne glede na lokacijo in povzročitelja odpadkov ter prodajo izsortiranih koristnih frakcij znotraj te vrste obdelave.
3. **Gospodarska javna služba odlaganja ostankov predelave ali odstranjevanja komunalnih odpadkov:** Med to dejavnost štejemo odlaganje ostankov predelave ali odstranjevanja vseh mešanih komunalnih odpadkov in kosovnih odpadkov, ne glede na povzročitelja odpadkov.
4. **Posebna dejavnost zbiranja odpadkov:** Med to dejavnost štejemo izvajanje zbiranja v Občini Lendava in posebna naročila odvozov, ki se lahko izvršujejo v skladu s pridobljenim dovoljenjem.
5. **Posebna dejavnost obdelave odpadkov:** Med posebno dejavnost obdelave odpadkov spada obdelava drugih odpadkov (npr. biorazgradljivi odpadki, les, itd.) iz območja Pomurja ali izven območja Pomurja, sortiranje odpadnih embalažnih materialov za sheme, sortiranje embalažnih materialov za pogodbene partnerje, prodaja reciklatov, delo hale za nevarne odpadke, obdelava električne in elektronske opreme, dajanje v najem strešnih površin za fotovoltaike, itd..
6. **Posebna dejavnost odlaganja odpadkov:** Med posebno dejavnost odlaganja odpadkov spada oziroma štejemo odlaganje različnih odpadkov iz območja Pomurja ali izven območja Pomurja ter prodajo električne energije proizvedene s pomočjo kogeneratorja.
7. **Druge dejavnosti - komercialne dejavnosti:** V sklop te dejavnosti štejemo vodenje poskusnega obratovanja za II. fazo RCERO Pomurje, pranje tovornih vozil, skladiščenje sveč, predelava blata iz ČN, prihodki od prodaje izdelkov iz komposta, prihodki iz naslova depozita in druge dejavnosti za druge prihodke (npr. prihodki iz zavarovalnih odškodnin, javnih del, itd.).

Temeljne dejavnosti podjetja so osnova za vodenje prihodkov podjetja, obenem pa za razdelitev stroškov podjetja, ki se delijo po dejavnostih podjetja na podlagi ključev, ki se izračunajo na podlagi višine prihodkov posamezne dejavnosti. Poleg prej omenjenih ključev se stroški na posamezno dejavnost lahko delijo neposredno ali po posebej določenem ključu.

Stroške, ki se delijo na posamezno dejavnost vodimo v podjetju po stroškovnih mestih. V podjetju so oblikovana naslednja stroškovna mesta:

- | | |
|---|---|
| 1. Sortirnica za sortiranje ločenih frakcij | 11. Odlagališče v Dolgi vasi |
| 2. Avtopralnica | 12. Zbiranje in odvoz odpadkov |
| 3. Kompostarna | 13. Notranja manipulacija |
| 4. Čistilna naprava | 14. Laboratorij |
| 5. Hala za nevarne odpadke | 15. Raziskovalna skupina |
| 6. Mehansko – biološka obdelava odpadkov | 16. Kogeneracija |
| 7. Plato za obdelavo kosovnih odpadkov v Puconcih | 17. Posebna dejavnost izven Pomurja |
| 8. Predelava odpadnih blat | 18. Vzdrževanje ter |
| 9. Odlagališče v Puconcih | 19. Skupni stroški podjetja, s prostori za zaposlene, skupne službe in uprava podjetja. |
| 10. Predelava odpadnih blat | |

Delitev stroškovnih mest na posamezno temeljno dejavnost podjetja poteka s pomočjo naprej določenih ključev in sicer ključev, ki se oblikujejo glede na višino prihodka in se izračunajo za vse dejavnosti skupaj ali za posamezni sklop opravljanja dejavnosti posebej.

Odločitev kateri ključ od zgoraj navedenih bomo uporabili pri razdelitvi stroškov je bila odvisno od tega, katera dejavnost se izvaja v sklopu posameznega stroškovnega mesta.

V nadaljevanju prikazujemo ključ za delitev stroškov iz stroškovnih mest na temeljne dejavnosti podjetja, uporabljene ključne za delitev stroškov po postavkah izkaza poslovnega izida ter realizirane prihodke in stroške po temeljnih dejavnostih podjetja za leto 2015 in njihovo primerjavo s skupnimi planiranimi prihodki in stroški podjetja za leto 2015.

Tabela 11: Ključ za delitev stroškov iz stroškovnih mest na temeljne dejavnosti podjetja

Postavka prihodka za oblikovanje ključa za delitev stroškov		Zbiranje in prevoz JGS	JGS obdelava	JGS odlaganje	Posebna dejavnost zbiranja	Posebna dejavnost obdelave	Posebna dejavnost odlaganja	Druge dejavnosti
a	Struktura vseh prihodkov	0,69%	28,76%	20,08%	0,87%	43,29%	1,99%	4,32%
b	Struktura prihodkov dejavnosti odlaganja in obdelave		30,56%	21,33%		45,99%	2,11%	
d	Struktura prihodkov znotraj oblike dejavnosti odlaganja			90,99%			9,01%	
e	Struktura prihodkov znotraj oblike dejavnosti obdelave		39,92%			60,08%		
f	Struktura prihodkov znotraj oblike dejavnosti zbiranja	44,13%			55,87%			
g	Neposredno na dejavnost zbiranja in prevoza JGS	100,00%						
h	Neposredno na dejavnost JGS obdelava		100,00%					
i	Neposredno na dejavnost JGS odlaganje			100,00%				
j	Neposredno na dejavnost posebna dejavnost zbiranja				100,00%			
k	Neposredno na dejavnost posebna dejavnost obdelave					100,00%		
l	Neposredno na dejavnost posebna dejavnost odlaganja						100,00%	
m	Neposredno na dejavnost druge dejavnosti							100,00%
n	Posebna delitev stroškov dela za zaposlene v sortirnici za sortiranje ločenih frakcije		41,74%			58,26%		
o	Posebna delitev stroškov dela za zaposlene v mehansko biološkem delu odpadkov		48,14%			51,86%		
p	Posebna delitev dela stroškov amortizacije za objekte in opremo I. in II. faza RCERO	1,27%			1,61%	79,82%	3,67%	13,64%
r	Poseben ključ za delitev stroškov zavarovanja		79,80	20,20				

Tabela 12: *Uporabljeni ključi za delitev stroškov po postavkah izkaza poslovnega izida*

Vrsta stroška	Ključ za delitev stroškov po temeljnih dejavnostih podjetja
Stroški materiala	e, k
Stroški pomožnega materiala	b, e, k, m
Stroški energije	a, b, d, e, f, k, l
Stroški nadomestnih delov za osn. sred. in materiala za vzdrž. osn. sred.	f, k, l, m, e, d, b, a
Drugi stroški materiala	f, k, l, m, e, d, b, a
Stroški zaračunavanja storitev javne službe	h, i
Stroški mletja in razvoja produktov	k, m, e, d, b
Stroški sežiga	Stroški iz sežiga RDF-a se delijo glede na izvor odpadka na JGS obdelava in Posebna dejavnost obdelave. Stroški povezani s prevzemom materiala različnih materialov = ključ m; Stroški uničenja nevarnih odpadkov = ključ k
Stroški transportnih storitev	k, m, e
Stroški storitev v zvezi z vzdrževanjem	f, k, l, e, d, b, a
Amortizacija za objekte in opremo I. in II. faze CERO	Strošek na JGS obdelava in JGS odlaganje se deli glede na sprejeto količino MKO in kosovnih odpadkov na obdelavo in odlaganje, pri čemer se količina pomnoži s ceno iz strukture cene za obdelavo in odlaganje. Preostali del stroška amortizacije se deli med ostale dejavnosti po ključu p – vsi prihodki iz posamezne dejavnosti.
Najemnina za odlagališče odpadkov	Najemnina se deli na dejavnost JGS odlaganja v višini določeni s ceno, en del bremeni Posebno dejavnost obdelave (za količine, ki so se na podlagi ocene odpadkov odložile iz procesa obdelave), preostali del pa bremeni dejavnost Posebna dejavnost odlaganja – količine, ki smo jih sprejeli neposredno na odlaganje.
Amortizacija programske opreme in drugo	f, e, d, b, a
Stroški povračila zaposlencem v zvezi z delom	f, k, m, e, b, a
Stroški zavarovanj	r
Stroški bank	a
Zdravstveni in drugi stroški	f, e, d, a
Stroški intelektualnih in osebnih storitev (notarske, odvetniške in svetovalne storitve)	k, e, d, b, a
Stroški sejmov, reklame in reprezentance	k, a
Stroški storitev fizičnih oseb, ki ne opravljajo dejavnosti, skupaj z dajatv., ki bremenijo podjetje (po pogodbah o delu, avtorskih pog., sejnine, študentsko delo)	f, e, a
Stroški varovanja in čiščenja	a
Poštni in telekomunikacijski stroški	f, m, e, d, b, a
Ostali stroški storitev (izobraževanje, vezanja gradiva...)	f, k, l, m, e, d, b, a
Stroški plač	a, e, g, j, b, n, o, h, d, l, k, m
Stroški dodatnega pokojninskega zavarovanja zaposlencev	a, e, g, j, b, n, o, h, d, l, k, m
Drugi stroški dela (prehrana, prevoz in regres za dopust)	a, e, g, j, b, n, o, h, d, l, k, m
Stroški socialnih in pokojninskih zavarovanj	a, e, g, j, b, n, o, h, d, l, k, m
Stroški amortizacije	f, k, l, m, e, d, b, a
Stroški prevrednot. posl. odhodki pri neopr. sred., opr. osn. sredstvih in nal. nepr.	b, a
Stroški prevrednotovalni poslovni odhodki pri obratnih sredstvih	a
Stroški rezervacij za odlagališče (finančna garancija)	Stroški finančne garancije se delijo na dejavnost JGS odlaganja v višini določeni s ceno, en del bremeni Posebno dejavnost obdelave (za količine, ki so se na podlagi ocene odpadkov odložile iz procesa obdelave), preostali del pa bremeni dejavnost Posebna dejavnost odlaganja – količine, ki smo jih sprejeli neposredno na odlaganje.
Stroški monitoringov	k, m, l, e, d, b, a

Letno poročilo podjetja CEROP d.o.o. za leto 2015

Stroški za odškodnino za odlagališča	Stroški odškodnine se delijo na dejavnost JGS odlaganja v višini določeni s ceno, en del bremeni Posebno dejavnost obdelave (za količine, ki so se na podlagi ocene odpadkov odložile iz procesa obdelave), preostali del pa bremeni dejavnost Posebna dejavnost odlaganja – količine, ki smo jih sprejeli neposredno na odlaganje.
Stroški za odškodnine zaradi razvrednotenja okolja	i
Stroški za okoljsko dajatev	Stroški okoljske dajatve se delijo na dejavnost JGS odlaganja v višini določeni s ceno, en del bremeni Posebno dejavnost obdelave (za količine, ki so se na podlagi ocene odpadkov odložile iz procesa obdelave), preostali del pa bremeni dejavnost Posebna dejavnost odlaganja – količine, ki smo jih sprejeli neposredno na odlaganje.
Drugi izdatki za varstvo okolja	d
Ostali stroški	m, d, a
Finančni odhodki iz poslovnih obveznosti	-
Drugi odhodki	m

Zap. št.	Vrsta prihodka/strošek	Realizacija po temeljnih dejavnostih za leto 2015							Skupaj 2015	Plan 2015	Indeks
		Zbiranje in prevoz JGS	JGS obdelava	JGS odlaganje	Posebna dejavnost zbiranja	Posebna dejavnost obdelave	Posebna dejavnost odlaganja	Druge dejavnosti			
3.2.4.	Stroški najemnine	5.896,09	371.298,46	304.091,99	7.466,04	339.756,01	28.944,43	55.678,36	1.113.131,39	1.238.660,78	89,87%
3.2.4.1.	Za objekte in opremo I. in II. faze CERO	5.130,74	367.357,90	148.905,85	6.496,89	331.239,21	6.329,97	55.150,74	920.611,30	994.026,82	92,61%
3.2.4.2.	Za odlagališče odpadkov	0,00	0,00	151.905,04	0,00	2.585,70	22.289,40	0,00	176.780,14	209.544,13	84,36%
3.2.4.3.	Za najeme programske opreme in drugo	765,36	3.940,57	3.281,10	969,15	5.931,09	325,06	527,62	15.739,95	35.089,83	44,86%
3.2.5.	Stroški povračila zaposlencem v zvezi z delom	103,35	2.799,34	1.927,48	130,87	4.319,27	190,96	3.601,27	13.072,55	15.009,56	87,09%
3.2.6.	Stroški plač. prometa, str. bančnih storitev, str. posla in zavarovalne premije	823,88	67.487,32	28.175,90	1.043,26	1.810,31	1.128,62	179,23	100.648,53	147.560,43	68,21%
3.2.6.1.	Stroški zavarovanj	0,00	66.284,56	16.783,90	0,00	0,00	0,00	0,00	83.068,46	129.141,83	64,32%
3.2.6.2.	Stroški bank	21,07	880,52	614,69	26,68	1.325,30	60,90	132,10	3.061,26	4.234,44	72,29%
3.2.6.3.	Zdravstveni stroški, registracij in drugi stroški	802,82	322,24	10.777,31	1.016,58	485,01	1.067,72	47,13	14.518,81	14.184,16	102,36%
3.2.7.	Stroški intelektualnih in osebnih storitev (notarske, odvetniške in svetovalne storitve)	342,86	15.360,59	10.161,21	434,15	23.309,14	1.006,69	2.149,70	52.764,33	54.486,83	96,84%
3.2.8.	Stroški sejmov, reklame in reprezentance	140,03	5.852,05	4.085,30	177,31	16.023,99	404,74	877,97	27.561,39	42.860,39	64,31%
3.2.9.	Stroški storitev fizičnih oseb, ki ne opravljajo dejavnosti, skupaj z dajatv., ki bremenijo podjetje (po pogodbah o delu, avtorskih pog., sejnine, študentsko delo)	46,07	3.559,39	896,25	58,34	5.357,37	88,79	192,61	10.198,82	33.009,00	30,90%
3.2.10.	Stroški drugih storitev	676,20	22.924,24	16.205,21	856,25	34.666,13	1.878,13	4.453,85	81.660,01	90.197,26	90,53%
3.2.10.1.	Stroški varovanja in čiščenja	378,76	15.829,09	11.050,24	479,61	23.824,95	1.094,76	2.374,79	55.032,20	56.729,48	97,01%
3.2.10.2.	Poštni in telekomunikacijski stroški	69,23	2.144,36	1.786,36	87,67	3.227,55	176,98	607,17	8.099,31	9.712,19	83,39%
3.2.10.3.	Ostali stroški storitev (izobraževanje, vezanja gradiva....)	228,21	4.950,80	3.368,60	288,98	7.613,63	606,39	1.471,89	18.528,50	23.755,59	78,00%
4.	Stroški dela	9.404,09	667.619,83	76.889,76	72.524,26	849.798,51	8.099,07	94.667,92	1.779.003,44	1.975.201,40	90,07%
4.1.	Stroški plač	7.000,43	487.858,55	57.554,95	53.692,51	620.728,79	6.085,00	72.721,75	1.305.641,97	1.439.829,68	90,68%
4.2.	Stroški dodatnega pokojninskega zavarovanja zaposlencev	140,86	8.300,13	1.372,91	1.037,91	10.394,92	136,02	1.832,10	23.214,84	23.493,90	98,81%
4.3.	Drugi stroški dela (prehrana, prevoz in regres za dopust)	1.135,84	92.751,80	8.774,78	9.150,50	118.479,18	905,35	8.417,84	239.615,30	280.065,24	85,56%
4.4.	Stroški socialnih in pokojninskih zavarovanj	1.126,96	78.709,36	9.187,11	8.643,35	100.195,61	972,70	11.696,24	210.531,33	231.812,58	90,82%
5.	Odpisi vrednosti objektov in naprav v lasti podjetja in drugi odpisi	941,76	24.964,10	18.573,14	1.192,52	37.793,17	4.064,39	75.976,95	163.506,04	195.983,46	83,43%
5.1.	Stroški amortizacije	804,09	19.075,94	14.462,64	1.018,20	28.930,68	3.657,15	75.113,77	143.062,47	146.578,96	97,60%
5.2.	Stroški prevrednot. posl. odhodki pri neopr. sred., opr. osn. sredstvih in nal. nepr.	11,04	596,00	416,06	13,98	897,06	41,22	69,22	2.044,58	80,86	2528,54%
5.3.	Stroški prevrednotovalni poslovni odhodki pri obratnih sredstvih	126,63	5.292,16	3.694,44	160,35	7.965,43	366,01	793,97	18.398,99	49.323,64	37,30%
6.	Drugi poslovni odhodki	120,67	16.389,36	547.161,09	152,80	34.347,00	57.919,43	1.824,06	657.914,41	631.397,00	104,20%
6.1.	Stroški rezervacij za odlagališče (finančna garancija)	0,00	0,00	204.309,92	0,00	910,63	16.044,19	0,00	221.264,74	206.574,87	107,11%
6.2.	Stroški za varstvo okolja	41,73	13.090,24	340.047,64	52,84	28.470,75	41.597,49	1.162,99	424.463,67	410.519,42	103,40%
6.2.1.	Stroški monitoringov	41,73	13.090,24	89.684,98	52,84	22.965,38	9.885,22	1.162,99	136.883,37	82.968,46	164,98%
6.2.2.	Stroški za odškodnino za odlagališča	0,00	0,00	103.459,08	0,00	941,25	18.556,78	0,00	122.957,11	148.811,34	82,63%
6.2.3.	Stroški za odškodnine zaradi razvrednotenja okolja za občane	0,00	0,00	72.505,98	0,00	0,00	0,00	0,00	72.505,98	71.363,84	101,60%
6.2.4.	Stroški za okoljsko dajatev	0,00	0,00	74.036,63	0,00	4.564,12	13.119,73	0,00	91.720,48	106.001,33	86,53%
6.2.5.	Drugi izdatki za varstvo okolja	0,00	0,00	360,97	0,00	0,00	35,76	0,00	396,73	1.374,45	28,86%
6.3.	Ostali stroški	78,94	3.299,12	2.803,53	99,96	4.965,63	277,75	661,08	12.186,00	14.302,72	85,20%
	POSLOVNI IZID IZ POSLOVANJA (1. + 2. - 3. - 4. - 5. - 6.)	480,84	-170.110,49	24.437,50	-60.007,28	248.847,64	3.827,83	-135.782,49	-88.306,45	313.833,24	-28,14%
7.	Finančni prihodki iz deležev	0,00	0,00	0,00	0,00	0,00	0,00	0,00	0,00	0,00	-
8.	Finančni prihodki iz danih posojil	0,00	0,00	0,00	0,00	0,00	0,00	10.064,17	10.064,17	35.040,00	28,72%
9.	Finančni prihodki iz poslovnih terjatev	0,00	0,00	0,00	0,00	0,00	0,00	1.549,30	1.549,30	600,00	258,22%
10.	Finančni odhodki iz oslabitve in odpisov finančnih naložb	0,00	0,00	0,00	0,00	0,00	0,00	0,00	0,00	0,00	-
11.	Finančni odhodki iz finančnih obveznosti	0,00	0,00	0,00	0,00	0,00	0,00	0,00	0,00	0,00	-
12.	Finančni odhodki iz poslovnih obveznosti	0,00	0,00	0,00	0,00	0,00	0,00	0,00	0,00	91,78	0,00%
13.	Drugi prihodki	0,00	0,00	0,00	0,00	0,00	0,00	174.551,82	174.551,82	90.850,57	192,13%
14.	Drugi odhodki	0,00	0,00	0,00	0,00	0,00	0,00	13.889,13	13.889,13	12.422,21	111,81%
	POSLOVNI IZID OBRAČUNSKEGA OBDOBJA PRED OBDAVČITVIJO (1. + 2. - 3. - 4. - 5. - 6. + 7. + 8. + 9. - 10. - 11. - 12. + 13. - 14.)	480,84	-170.110,49	24.437,50	-60.007,28	248.847,64	3.827,83	36.493,67	83.969,71	427.809,82	19,63%

Pregled poslovanja podjetja po dejavnostih, kot je izkazan v prejšnji tabeli, je voden v skladu s standardom za javne gospodarske službe in za podjetja v javni lasti. Tako kot standard predvideva bi se naj iz posebnih oziroma tržnih dejavnosti pokrival del cene javne storitve, kar se v primeru podjetja CEROP d.o.o. tudi ves čas dogaja. Iz tabel v nadaljevanju je razvidno, da je delež pokritja JGS obdelave iz komercialne dejavnosti skoraj 22 %, pri čemer predstavlja 2/3 pokritje amortizacije (ta del negativne razlike se pokrije že pri delitvi stroškov amortizacije po ključu prihodkov), 1/3 pa pokritje stroškov izvajanja dejavnosti. Ob predpostavki, da tržnih dejavnosti ne bi bilo, bi seveda bilo nujno celotno razliko pokriti, ali z višjo ceno ali s subvencijo iz proračuna občin.

Tabela 14: Realni stroški in prihodki JGS obdelava MKO in KO iz Pomurja

A	STROŠKI	Realizacija za 01-12/2015
1.	Nabavna vrednost prodanega blaga in materiala ter stroški porabljenega mat.	212.750,35 €
2.	Stroški storitev	1.316.633,44 €
2.1	Stroški sežiga	387.697,23 €
2.2	Amortizacija za objekte in opremo za obdelavo odpadkov	698.936,44 €
2.3	Stroški zavarovanj	66.284,56 €
2.4	Ostale storitve	164.054,54 €
3.	Stroški dela	667.619,83 €
4.	Odpisi vrednosti objektov in naprav v lasti podjetja in drugi odpisi	24.964,10 €
5.	Drugi poslovni odhodki	16.389,36 €
	Skupaj stroški dejavnosti	2.238.357,09 €
B	PRIHODKI	Realizacija za 01-12/2015
1.	Čisti prihodki od storitev javne službe v Pomurju	1.439.084,35 €
2.	Čisti prihodki od storitev javne službe izven Pomurja	68.111,16 €
3.	Čisti prihodki od prodaje reciklatov izločenih iz MKO	229.811,88 €
	Skupaj prihodki	1.737.007,39 €
C	Negativna razlika, ki se pokriva iz tržne dejavnosti	- 501.349,70 €
	* od tega pokrivanje amortizacije	- 331.239,21 €
	* od tega pokrivanje dejavnosti	- 170.110,49 €

Ker se je v zadnjem času na račun izvajanja tržnih dejavnosti v okviru regijskih centrov dogajalo veliko, predvsem pri nekaterih izvajalcih ravnanja z odpadki, ki niso v javni lasti, smo glede možnosti in upravičenosti uporabe te javne infrastrukture za potrebe tržne dejavnosti pridobili mnenje stroke, ki pravi, da je tovrsten način poslovanja podjetij, ki imajo v upravljanju objekte in opremo zgrajeno z evropskimi sredstvi, možen, v kolikor so cene storitev na trgu obremenjene z vsemi stroški v sorazmernem delu njihovih prihodkov. V našem primeru to gotovo drži, saj je rezultat po dejavnostih na področju posebnih

dejavnosti, tudi po pokrivanju amortizacije v sorazmernem delu prihodkov pozitiven, kar pomeni, da so cene storitev na trgu čisto tržne.

Kakor smo za obdelavo odpadkov ugotavljali, da je zaradi visokih stroškov amortizacije in obsega storitev, ki je predviden v okviru postopkov MBO (mehansko biološka obdelava odpadkov) bilo leto 2015 močno negativno zaradi prenizkih cen (cene iz leta 2013) je javna služba odlaganja odpadkov predvsem zaradi spremembe pri izračunu amortizacije za objekte in opremo ter najemnine za odlagališče ob koncu leta pozitivna, kljub temu, da je bilo odloženega bistveno več ostanka odpadkov po obdelavi, kot je bilo akontacijsko zaračunavano med letom teh storitev – zaračunana je bila le storitev odlaganja od 35 % vhodnih količin, odloženih pa je bilo skupaj s stabiliziranimi količinami iz preteklega leta dobrih 42 % vhodnih količin. Ob tem pa se je za vse odložene odpadke obračunavala celotna paleta okoljskih stroškov – finančna garancija, odškodnina, okoljska taksa, najemnina, itd.

Tabela 15: Realni stroški in prihodki JGS odlaganja ostanka MKO in KO iz Pomurja

A	STROŠKI	Realizacija za 01-12/2015
1.	Nabavna vrednost prodanega blaga in materiala ter stroški porabljenega mat.	82.422,44 €
2.	Stroški storitev	463.116,20 €
2.1	Amortizacija za objekte in opremo za odlaganje odpadkov	148.905,85 €
2.2	Najemnina za odlagališče odpadkov	151.905,04 €
2.3	Stroški zavarovanj	16.783,90 €
2.4	Ostale storitve	145.521,41 €
3.	Stroški dela	76.889,76 €
4.	Odpisi vrednosti objektov in naprav v lasti podjetja in drugi odpisi	18.573,14 €
5.	Drugi poslovni odhodki	544.357,56 €
5.1	Stroški rezervacij za odlagališče (finančna garancija)	204.309,92 €
5.2	Stroški za varstvo okolja	340.047,64 €
5.2.1	<i>Stroški za odškodnino za odlagališča</i>	<i>103.459,08 €</i>
5.2.2	<i>Stroški za odškodnine zaradi razvrednotenja okolja za občane</i>	<i>72.505,98 €</i>
5.2.3	<i>Stroški za okoljsko dajatev</i>	<i>74.036,63 €</i>
5.2.4	<i>Drugi izdatki za varstvo okolja</i>	<i>90.045,95 €</i>
6.	Ostali stroški	2.803,53 €
	Skupaj stroški dejavnosti	1.188.162,63 €
B	PRIHODKI	Realizacija za 01-12/2015
1.	Čisti prihodki od storitev javne službe v Pomurju	1.181.862,78 €
2.	Čisti prihodki od storitev javne službe izven Pomurja	30.737,35 €
	Skupaj prihodki	1.212.600,13 €
C	Pozitivna razlika	24.437,50 €

Za naslednje leto predvidevamo uskladitev cene, ki bo tudi strukturno nekoliko drugačna in bo zajemala le najemnino od odloženih odpadkov znotraj katere je tudi celotna amortizacija od opreme za odlaganje odpadkov.

Da so ostala področja poslovanja poslovala pozitivno je iskati razloge predvsem v visoki storilnosti, ki se odraža v obsegu obdelanih odpadkov v okviru podjetja. Glede na količino prevzetih odpadkov je vsak zaposleni (povprečno 80 zaposlenih) v letu 2015 obdelal več kot 700 ton odpadkov (702.031 kg na zaposlenega), kar je izjemen podatek, če vemo, da večina odpadkov gre večkrat skozi različne faze, pa to pomeni, da je dnevno vsak zaposleni imel v rokah več kot 4 tone odpadkov (upoštevani so vsi zaposleni), ta podatek pa je glede na to, da del režije neposredno ne obdeluje odpadkov dnevno skoraj 6 ton na delavca!!!

Ocena pozitivnega rezultata poslovanja podjetja v letu 2015 je tako predvsem odraz velike angažiranosti vseh zaposlenih na podjetju in posledica trdega in težkega dela, za kar si zaslužijo vsi zaposleni pohvalo in zahvalo.

18 RAZKRITJA

Za razkritja poslovanja v podjetju uporabljamo določila Zakona o gospodarskih družbah in Slovenskih računovodskih standardov. Menimo, da določila po Zakonu o gospodarskih družbah in Slovenskih računovodskih standardih zadoščajo za resničen in pošten prikaz poslovanja podjetja. Računovodski izkazi upoštevajo temeljne računovodske postavke, kakovostnih značilnosti računovodskih izkazov in splošna pravila vrednotenja.

V nadaljevanju v skladu s prej omenjenimi predpisi predstavljamo razkritja poslovanja, ki so razdeljena na naslednje skupine:

- razkritja postavk v bilanci stanja,
- razkritja postavk v izkazu celotnega vseobsegajočega donosa,
- razkritja postavk v izkazu denarnih tokov in izkazu gibanja kapitala,
- druga razkritja ter
- skladnost s SRS.

Splošnih razkritij še enkrat v sklopu te točke ne predstavljamo, saj so splošna razkritja zapisana v točki Predstavitev podjetja in Upravljanje s človeškimi viri.

18.1 Razkritja postavk v bilanci stanja

18.1.1 Osnovna pojasnila k postavki bilance stanja

Računovodska načela

V računovodskih izkazih podjetja so v skladu z zakonodajo uporabljena naslednja računovodska načela:

- načelo dvostavnega knjigovodstva,
- načelo merjenja postavk, ki jih je moč ovrednotiti,
- načelo nabavne vrednosti (cost concept),
- načelo previdnosti, kjer se izkazujejo izgube čim so možne in dobički, ki so verjetni,
- načelo dosledne uporabe izbranih metod,
- načelo vzročnosti prihodkov in odhodkov.

Temeljne računovodske predpostavke

Podjetje pri svojem poslovanju upošteva temeljne računovodske predpostavke, ki so:

- časovna neomejenost delovanja (going concern),
- dosledna stanovitnost (consistency),
- strogo upoštevanje nastanka poslovnega dogodka (accrual).

Pregled pomembnejših računovodskih politik

Osnovne računovodske politike uporabljene pri sestavljanju računovodskih izkazov v navedenem obdobju in spremembe v primerjavi z njimi so prikazane v nadaljevanju:

Računovodske usmeritve

Pri izbiri računovodskih usmeritev in njihovi uporabi se upoštevajo tri zahteve in sicer: previdnost, prednost vsebine pred obliko in pomembnost. Pri izkazovanju in vrednotenju ekonomskih kategorij neposredno se uporabljajo določila standardov, razen pri vrednotenju postavk, pri katerih dajejo SRS podjetju možnost izbire med različnimi načini oziroma je to predpisano z zakonom.

Členitev postavk v računovodskih izkazih

Priložena bilanca stanja in pojasnila k njej so pripravljena v skladu s Slovenskimi računovodskimi standardi in določili Zakona o gospodarskih družbah. Bilanca stanja vključuje le tista sredstva in obveznosti, ki se nanašajo na dejavnost podjetja.

Medletno poročanje

Izjavljamo, da so bile uporabljene iste računovodske usmeritve in metode kot v zadnjem računovodskem izkazu.

Tečaj in način preračunavanja v domačo valuto

V letu 2015 smo v podjetju poslovali le z EUR valuto.

Sprejem letnega poročila

Letno poročilo bo obravnavano na 26. seji Sveta ustanoviteljic Javnega podjetja Center za ravnanje z odpadki Puconci d.o.o., ki bo potekala dne 24. 03. 2016.

18.1.2 Neopredmetena sredstva in dolgoročne aktivne časovne razmejitve

Neopredmeteno sredstvo je sredstvo, ki ga ima podjetje dolgoročno za proizvodnjo ali priskrbovanje proizvodov oziroma opravljanje ali priskrbovanje storitev, dajanje v najem ali za pisarniške potrebe, fizično pa ne obstaja.

Neopredmeteno sredstvo se pripozna v knjigovodskih razvidih in bilanci stanja, če:

- je verjetno, da bodo pritekale gospodarske koristi, povezane z njim, in
- je mogoče njegovo nabavno vrednost zanesljivo izmeriti.

V podjetju izkazujemo sredstva kot neopredmetena sredstva skladno s pogoji, ki so opredeljeni s SRS 2.

Tabela 16: Promet neopredmetenih sredstev in dolgoročnih aktivnih časovnih razmejitev v letu 2015

v EUR

	Dobro ime	Dol. odl. str. razvijanja	Premož. pravice	Druga neopr. sredstva	Dolg. AČR	Skupaj
NABAVNA VREDNOST						
Stanje 01. 01.	-	-	12.077	-	-	12.077
Pridobitve	-	-	-	-	-	-
Odtujitve	-	-	-	-	-	-
Prevrednotenje	-	-	-	-	-	-
Stanje 31. 12.	-	-	12.077	-	-	12.077
POPRAVEK VREDNOSTI						
Stanje 01. 01.	-	-	9.357	-	-	9.357
Amortizacija	-	-	2.401	-	-	2.401
Odtujitve	-	-	100	-	-	100
Prevrednotenje	-	-	-	-	-	-
Stanje 31. 12.	-	-	11.658	-	-	11.658
Neodpisana vrednost 01. 01.	-	-	2.720	-	-	2.720
Neodpisana vrednost 31. 12.	-	-	419	-	-	419

V skladu z Uredbo o metodologiji za oblikovanje cen storitev obveznih občinskih gospodarskih javnih služb varstva okolja (Uradni list RS, št. 87/2012 z dne 16. 11. 2012; spremembe Uradni list RS, št. 109/2012 z dne 31. 12. 2012) se pri obračunu amortizacije iz naslova premoženjskih pravic uporablja 25 % amortizacijska stopnja in za služnostne pravice 1,67 %. Neopredmetena sredstva so bila pridobljena z lastnimi sredstvi in niso zastavljena kot jamstvo za dolgove.

18.1.3 Opredmetena osnovna sredstva

Opredmeteno osnovno sredstvo se v knjigovodskih razvidih in bilanci stanja pripozna, če:

- je verjetno, da bodo pritekale gospodarske koristi, povezane z njim,
- mogoče njegovo nabavno vrednost zanesljivo izmeriti.

Opredmeteno osnovno sredstvo je sredstvo v lasti ali finančnem najemu, ki se uporablja pri ustvarjanju proizvodov ali opravljanju storitev oziroma dajanju v najem ali za pisarniške namene ter se bo po pričakovanjih uporabljalo v več kot enem obračunskem obdobju.

Opredmeteno osnovno sredstvo, ki izpolnjuje pogoje za priznanje, se ob začetnem pripoznanju ovrednoti po nabavni vrednosti. Nabavna vrednost posameznega opredmetenega osnovnega sredstva zajema njegovo nakupno ceno, uvozne in nevračljive nakupne dajatve ter vse stroške, ki jih je mogoče pripisati neposredno njegovi usposobitvi za nameravano uporabo, zlasti strošek dovoza in namestitve. Nabavne vrednosti povečujejo obresti od posojil za pridobitev opredmetenih osnovnih sredstev do njegove usposodobitve

za uporabo. Med nevračljive nakupne dajatve se všteva tudi tisti davek na dodano vrednost, ki se ne povrne. Od nakupne cene se odštejejo vsi trgovinski in drugi popusti.

Popravek vrednosti opredmetenih osnovnih sredstev se obračunava po metodi enakomernega časovnega odpisovanja.

Osnova za obračun amortizacije je izvirna ali revalorizirana nabavna vrednost amortiziranega sredstva, zmanjšana za ocenjeno preostalo vrednost. Dobe koristnosti za posamezne vrste osnovnih sredstev so opredeljene z letnimi amortizacijskimi stopnjami, neodvisno od amortizacijskih stopenj, pri čemer se tudi upoštevajo davčni predpisi. Doba koristnosti posameznega opredmetenega osnovnega sredstva je odvisna od pričakovanega fizičnega izrabljanja, pričakovanega tehničnega staranja, pričakovanega ekonomskega staranja ter pričakovanih zakonskih ali drugih omejitev uporabe. Kot doba koristnosti posameznega sredstva je treba upoštevati dobo, ki bi bila glede na posameznega izmed naštetih dejavnikov najkrajša.

V skladu z Uredbo o metodologiji za oblikovanje cen storitev obveznih občinskih gospodarskih javnih služb varstva okolja (Uradni list RS, št. 87/2012 z dne 16. 11. 2012; spremembe Uradni list RS, št. 109/2012 z dne 31. 12. 2012) je bila določena višina amortizacijske stopnje za posamezno osnovno sredstvo in sicer za pisarniško opremo 12 %, računalniško in programsko opremo 25 %, delovne stroje in osnovno opremo vključno s kogeneratorjem in bacum napravo ter opremo za raziskave in razvoj 10 %, tovorna vozila 14 %, laboratorijsko opremo 15 %, zabojnike za zbiranje odpadkov 16,67 %, drugo opremo 20 %, za droben inventar in druga opredmetena osnovna sredstva 50 %, za zgradbe 1,67 %, za zunanjo ureditev okolja 4 % ter za kablovod 2 %. Opredmetena osnovna sredstva niso bila pridobljena s finančnim najemom in niso zastavljena kot jamstvo za dolgove.

V podjetju izkazujemo sredstva kot opredmetena sredstva v skladu s SRS 1.

Tabela 17: Promet opredmetenih osnovnih sredstev v letu 2015

v EUR

	Zemljišča	Zgradbe	Oprema in nadomes. deli	Drobni inventar	Druga opredmete na osnovna sredstva	Kratkor. predujmi	Opred. osnovna sredstva v izdelavi	Skupaj
NABAVNA VREDNOST								
Stanje 01. 01.	424.518	269.348	1.084.439	357	2.717	-	249.987	2.031.366
Pridobitve	292.029	82.262	348.413	-	-	-	102.991	825.695
Odtujitve	-	-	12.136	-	-	-	311.642	323.778
Prevrednotenje	-	-	-	-	-	-	-	-
Stanje 31. 12.	716.547	351.610	1.420.716	357	2.717	-	41.336	2.533.283
POPRAVEK VREDNOSTI								
Stanje 01. 01.	-	2.449	205.390	357	392	-	-	208.588
Amortizacija	-	7.262	139.915	-	1.329	-	-	148.506
Odtujitve	-	-	12.036	-	-	-	-	12.036
Prevrednotenje	-	-	-	-	-	-	-	-
Stanje 31. 12.	-	9.711	333.269	357	1.721	-	-	345.058
Neodpisana vrednost 01. 01.	424.518	266.899	879.049	-	2.325	-	249.987	1.822.778
Neodpisana vrednost 31. 12.	716.547	341.899	1.063.375	-	996	-	41.336	2.188.225

Opredmeteno osnovno sredstvo v izdelavi v znesku 41.335,75 EUR se nanaša na prenovo centra ponovne uporabe v Murski Soboti, katerega plan dokončanja investicije je leto 2017.

18.1.4 Dolgoročne finančne naložbe

Dolgoročne finančne naložbe so sestavni del dolgoročnih finančnih instrumentov podjetja in predstavljajo postavko, ki je izterljiva v daljšem obdobju od enega leta.

Dolgoročna finančna naložba se v knjigovodskih razvidih in bilanci stanja pripozna kot sredstvo, če:

- je verjetno, da bodo pritekale gospodarske koristi, povezane z njo,
- je mogoče njeno nabavno vrednost zanesljivo izmeriti.

V podjetju izkazujemo dolgoročne finančne naložbe v skladu s SRS 3. Nabavna vrednost dolgoročnih finančnih naložb se ugotavlja v skladu z določili standardov.

Podjetje ima vložek iz naslova dolgoročnih finančnih naložb naložbo:

- v višini 1.000 EUR in sicer iz naslova lastniškega vložka v podjetje EMBAKOM, družba za ravnanje z odpadno embalažo, d.o.o., kjer smo solastnik oziroma imamo lastniški delež v višini 12,5 % ter
- v višini 10.000 EUR in sicer iz naslova lastniškega vložka v podjetje OGRAČEK, raziskave, razvoj, trgovina d.o.o., kjer smo lastnik podjetja v višini 100 %.

18.1.5 Poslovne terjatve

Terjatve so na premoženjskopравnih in drugih razmerjih zasnovane pravice zahtevati od določene osebe plačilo dolga, dobavo kakih stvari ali opravitev kake storitve. Kot poslovne terjatve se ne štejejo dolgoročne finančne naložbe in kratkoročne finančne naložbe, temveč le tiste, povezane s finančnimi prihodki, ki izhajajo iz njih.

Terjatev se v knjigovodskih razvidih in bilanci stanja pripozna kot sredstvo, če:

- je verjetno, da bodo pritekale gospodarske koristi, povezane z njo,
- je mogoče njeno izvirno vrednost zanesljivo izmeriti.

V podjetju izkazujemo terjatve skladno z računovodskimi standardi in drugimi zakonskimi določili.

Terjatve se merijo po odplačni vrednosti po metodi efektivnih obresti. Če obstajajo nepristranski dokazi, da je prišlo pri terjativah, ki so izkazane po odplačni vrednosti, do izgube zaradi oslabitve, se izguba izmeri kot razlika med knjigovodsko vrednostjo terjatve in sedanjo vrednostjo pričakovanih denarnih tokov. Za terjatve za katere se prične postopek sodne izterjave, se štejejo kot sporne terjatve in se v prvi vrsti preknjižijo na konto spornih terjatev. Oblikovanje sprotih popravkov v podjetju še ni uvedeno. Tako se popravki iz naslova neuspešno izterjanih sredstev oblikujejo po zaključku neuspele sodne izterjave, zastaranja terjatev ali v primeru manjše vrednosti terjatev, kjer se izterjava izvaja izven sodne poti in v skladu s postopki dobrega gospodarja in se izkaže, da terjatev ne bo poplačana.

Izpostavljenost različnim vrstam tveganja:

V podjetju uspešno obvladujemo kreditna, obrestna, valutna in likvidnostna tveganja. Poslujemo z znanimi, stalnimi in preverjenimi kupci, vendar imamo z nekaterimi poslovnimi partnerji težave z izvrševanjem plačil.

Finančna tveganja:

Finančna tveganja se nanašajo na sposobnost ustvarjanja finančnih prihodkov in obvladovanja finančnih odhodkov, na ohranjanje vrednosti premoženja, zmožnostjo poravnavanja finančnih obveznosti ter zagotavljanje plačilne sposobnosti.

18.1.5.1 *Kratkoročne poslovne terjatve*

Kratkoročne terjatve se na začetku izkazujejo z zneski, ki izhajajo iz ustreznih listin ob predpostavki, da bodo tudi plačani. Prvotno nastale terjatve se kasneje lahko neposredno povečajo ali pa zunaj prejetega plačila tudi zmanjšajo za vsak znesek, za katerega se utemeljeno predvideva, da ne bo poravnani.

Kratkoročne poslovne terjatve so vrednotene v skladu s SRS 5 in so vnesene v bilanco stanja z zneski, ki izhajajo iz ustreznih listin. V podjetju obračunavamo popravke vrednosti terjatev za terjatve za katere se upravičeno dvomi, da bodo nepoplačane (neuspešna izterjava na podlagi izvršb, neprijava v osebni stečaj, itd.).

Tabela 18: *Primerjava kratkoročnih terjatev leta 2015 z letom 2014*

	v EUR	
	31. 12. 2015	31. 12. 2014
Kratkoročne poslovne terjatve do družb v skupini	-	-
Kratkoročne poslovne terjatve do kupcev	1.458.700	1.377.056
Kratkoročne poslovne terjatve do drugih	280.685	81.535
Skupaj	1.739.385	1.458.590

Med kratkoročnimi terjatvami do drugih so zajete terjatve iz naslova poslovanja za tuj račun, terjatve za obresti ter druge kratkoročne terjatve (za vstopni DDV, za davek od dohodkov pravnih oseb, iz naslova zahtevkov iz trošarin, refundacij, zavarovalnih odškodnin, sklada invalidov za preseganje kvote invalidov ter terjatve za sodne takse, terjatve do zaposlenih in terjatev do bank iz naslova kartičnega poslovanja).

Tabela 19: *Terjatve do kupcev po zapadlosti²⁰*

		v EUR				
TERJATVE	Nezapadle	Zapadle				
Skupaj	Skupaj	Skupaj	do 30 dni	od 31 do 60 dni	od 61 do 90 dni	nad 90 dni
1.383.427	996.643	386.784	242.617	50.201	24.345	69.621

Kratkoročne poslovne terjatve niso zavarovane. Med sporne terjatve so štete terjatve, ki jih je podjetje oddalo v izvršbo in je za njih že prejelo pravnomočni sklep ali na njega še čaka ter terjatve prijavljene v stečajne mase. Trenutno v podjetju nimamo nobenih terjatev večje vrednosti v tožbi.

²⁰ V prikazu terjatev po zapadlosti niso upoštevane terjatve, ki jih imamo preknjižene na poseben konto – sporne terjatve (terjatve v izvršbi in/ali prijavljene v stečajno maso).

18.1.6 Denarna sredstva

Stanje denarnih sredstev, katerega opredeljuje SRS 7, v podjetju izkazujemo v skladu s prej omenjenim standardom in drugimi določili. Stanje denarnih sredstev na dan 31. 12. 2015: **1.866.102 EUR.**

Tabela 20: *Denarna sredstva po namenu*

v EUR	
Vrste denarnih sredstev	Znesek
Denarna sredstva v blagajni	200
Devizna sredstva v blagajni	-
Denarna sredstva na transakcijskih računih	220.801
Denarna sredstva na deviznih transakcijskih računih	-
Kratkoročni depoziti oz. depoziti na odpoklic	1.645.101
Skupaj	1.866.102

Med kratkoročnimi depoziti je oblikovan oziroma zajet tudi depozit za finančno garancijo, ki se oblikuje letno in sicer vsako leto v mesecu septembru ter depoziti za pogodbene obveznosti in naslova pozitivno odobrenih prijav na razpise. V podjetju nimamo odobrenih oziroma zaprosenih nobenih limitov, vsa plačila obveznosti se izvršujejo tekoče.

18.1.7 Kapital

Celotni kapital, ki znaša na dan 31. 12. 2015, **1.689.946 EUR** predstavlja obveznost do lastnikov podjetja, ki zapade v plačilo, ko podjetje preneha delovati, pri čemer se njegova velikost popravi glede na tedaj dosegljivo ceno čistega premoženja podjetja ali, ko se sprejme sklep o dokapitalizaciji podjetja zaradi zmanjšanja njegovega delovanja. Celotni kapital podjetja je opredeljen ne samo z zneski, ki so jih lastniki vložili v podjetje, ampak tudi z zneski, ki so se pojavili v zvezi s poslovnim izidom in se izkazuje v skladu s SRS 8 in drugimi zakonskimi določili. V izkazu gibanja kapitala so prikazane spremembe stanja in gibanja kapitala.

Tabela 21: *Kapital podjetja*

v EUR

		31. 12. 2015	31. 12. 2014
I.	Vpoklicani kapital	123.413	123.413
	1. Osnovni kapital	123.413	123.413
	2. Nevpoklicani kapital (kot odbitna postavka)	-	-
II.	Kapitalske rezerve	-	-
III.	Rezerve iz dobička	12.341	12.341
	1. Zakonske rezerve	12.341	12.341
	2. Rezerve za lastne delnice in lastne poslovne deleže	-	-
	3. Lastne delnice in lastni poslovni deleži (kot odbitna postavka)	-	-
	4. Statutarne rezerve	-	-
	5. Druge rezerve iz dobička	-	-
IV.	Presežek iz prevrednotenja	-	-
V.	Preneseni čisti poslovni izid	1.470.222	604.690
VI.	Čisti poslovni izid poslovnega leta	83.970	865.532
Skupaj		1.689.946	1.605.977

Podjetje nima pogojno odobrenega kapitala, prav tako ni opravila nobenega pogojnega povečanja osnovnega kapitala.

18.1.8 Dolgoročne rezervacije in dolgoročne pasivne časovne razmejitve

Dolgoročne rezervacije se oblikujejo za obveznosti, ki se bodo po predvidevanjih na podlagi obvezujočih preteklih dogodkov pojavile v obdobju, daljšem od leto dni, in katerih velikost je zanesljivo ocenjena. Obveznosti se nanašajo na pravne ali fizične osebe, do katerih bo tedaj nastal dolg; lahko so dolgoročne rezervacije na račun dolgoročno odloženih prihodkov ali dolgoročne rezervacije na račun dolgoročno odloženih odhodkov.

Tabela 22: *Primerjava rezervacij in dolgoročnih pasivnih časovnih razmejitev leta 2015 z letom 2014*

v EUR

	Leto 2015	Leto 2014
1. Rezervacije za pokojnine in podobne obveznosti	-	-
2. Druge rezervacije	2.714.778	2.584.505
3. Državne pomoči	853	-
4. Dolgoročne pasivne časovne razmejitve	246.000	246.000
Skupaj	2.961.631	2.830.505

Zelo zahteven postopek gradnje novih odlagališč predvideva tudi še bolj zahteven načrt zapiranja odlagališča po njegovi zapolnitvi. Za ta namen mora upravljavec odlagališča v času njegovega obratovanja zbrati na posebnem kontu sredstva za zapiranje odlagališča, ki se v skladu z Uredbe o odlaganju odpadkov na odlagališčih (Uradni list RS, št. 61/2011 z dne 29.

07. 2011, sprememba Uradni list št. 108/2013 z dne 20. 12. 2013) imenuje finančno jamstvo oziroma finančna garancija. Lahko pa sredstva finančne garancije zagotovijo tudi lastniki odlagališča v našem primeru je to 27 občin z izdajo bančnih garancij. Ker pri tako velikem številu občin kot jih sodeluje v RCERO Pomurje oblika garancije ne bi bila mogoča (občinam se namreč to upošteva v zadolževanje) smo v okviru cene odlaganja ostankov predelave predvideli zbiranje sredstev kot depozit v smislu finančnega jamstva za pokrivanje stroškov priprave na zapiranje, zapiranja in vzdrževanja odlagališča po zapiranju še najmanj 30 let.

V okviru cene za odlaganje preostankov predelave odpadkov je tako predvideno zbiranje sredstev v smislu finančnega jamstva v naslednji obliki:

Finančna garancija za zapiranje in vzdrževanje odlagališča po zapiranju še nadaljnjih 30 let, se formira vse do začetka zapiranja odlagališča, kar pomeni, da bo najvišji znesek rezerviranih sredstev na računu potrebno izkazovati v trenutku začetka zapiranja odlagališča. Ob tem je potrebno opozoriti na dejstvo, da se del rezervacij med njihovim zbiranjem tudi troši za zapiranje že zapolnjenih delov odlagalnega polja.

Ker smo deleže v lastništvu odlagališča Dolga vas v letu 2014 pridobili od šestih občin brezplačno, smo v skladu s SRS med dolgoročne časovne razmejitve evidentirali v poslovnih knjigah podjetja ocenjeno vrednost teh nepremičnin, ki predstavlja 246.000 EUR. Ta postavka v bilanci podjetja bo vsako leto zmanjšana za višino sredstev namenjenih za vlaganja v to odlagališče oziroma druga investicijska vlaganja povezana z dejavnostjo podjetja. Hkrati s tem bodo vsako leto priznani tudi prihodki, saj gre v bistvu za obliko nepovratnih sredstev, ki jih je dobilo podjetje od občin.

18.1.9 Dolgoročne finančne obveznosti

Dolgoročni dolgovi so pripoznane obveznosti v zvezi s financiranjem lastnih sredstev, ki jih je treba v obdobju, daljšem od leta dni, vrniti oziroma poravnati, zlasti v denarju.

Vse dolgoročne obveznosti se na začetku izkazujejo z dejanskimi zneski, ki izhajajo iz ustreznih knjigovodskih listin, ki v primeru finančnih dolgov dokazujejo prejem denarnih sredstev ali poplačilo kakega poslovnega dolga, v primeru dolgoročnih poslovnih dolgov pa prejem praviloma opredmetenih osnovnih sredstev z dolgoročnim odplačevanjem.

Podjetje izkazuje dolgoročne obveznosti v skladu s Slovenskimi računovodskimi standardi, ki so opredeljeni v SRS 9 in drugimi pravnimi določili. V podjetju v letu 2015 in 2014 nismo imeli dolgoročni finančnih in poslovnih obveznosti.

18.1.10 *Kratkoročni dolgovi*

Kratkoročni dolgovi so pripoznane obveznosti v zvezi s financiranjem lastnih sredstev, ki jih je potrebno najkasneje v letu dni vrniti oziroma poravnati, zlasti v denarju.

Kratkoročni dolgovi se v knjigovodskih razvidih in bilanci stanja pripozna kot obveznost, če je:

- verjetno, da se bodo zaradi njegove poravnave zmanjšali dejavniki, ki omogočajo gospodarske koristi
- znesek za njihovo poravnavo mogoče zanesljivo izmeriti.

V podjetju se izkazujejo kratkoročne obveznosti v skladu s Slovenskimi računovodskimi standardi in drugimi določili. V podjetju na dan 31. 12. 2015 ne izkazujemo kratkoročnih finančnih obveznosti, medtem, ko se kratkoročne poslovne obveznosti izkazujejo v višini 1.208.594 EUR.

Tabela 23: Primerjava kratkoročnih obveznosti leta 2015 z letom 2014

	v EUR	
	Leto 2015	Leto 2014
1. Kratkoročne obveznosti do dobaviteljev v državi	913.659	407.432
- od tega v skupini	-	-
2. Kratkoročne obveznosti do dobaviteljev v tujini	84.985	67.861
3. Kratkoročne obveznosti za prejete predujme in varščine	-	-
4. Kratkoročne obveznosti iz poslovanja za tuj račun	387	179
5. Kratkoročne obveznosti do zaposlenih	116.562	101.687
6. Kratkoročne obveznosti do države in drugih institucij	88.190	54.744
7. Druge kratkoročne obveznosti	4.811	9.132
- od tega v skupini	-	-
Skupaj	1.208.594	641.036

Med kratkoročnih obveznosti so zajete obveznosti do dobaviteljev doma in v tujini, avansih plačil poslovnih partnerjev, obveznosti iz naslova delovnega razmerja do zaposlenih, obveznost do državnih inštitucij in obveznost za okoljsko dajatev za odložene odpadke.

Tabela 24: Obveznosti do dobaviteljev v državi in v tujini po zapadlosti

		v EUR			
OBVEZNOSTI	Nezapadle	Zapadle			
		Skupaj	do 90 dni	od 91 do 120 dni	nad 120 dni
Skupaj	Skupaj	Skupaj	do 90 dni	od 91 do 120 dni	nad 120 dni
998.644	987.099	11.546	11.532	-	13

Kratkoročne poslovne obveznosti niso zavarovane.

18.1.11 *Kratkoročne časovne razmejitve*

Kratkoročne časovne razmejitve so terjatve in druga sredstva ter obveznosti, ki se bodo po predvidevanjih pojavili v letu dni in katerih nastanek je verjeten, velikost pa zanesljivo ocenjena; terjatve in obveznosti se nanašajo na znane ali še ne znane pravne oziroma fizične osebe, do katerih bodo tedaj nastale prave terjatve in dolgovi, s sredstvi pa so mišljeni proizvodi ali storitve, ki jih bodo bremenile.

Postavka usredstvenih (aktivnih) kratkoročnih časovnih razmejitev se v knjigovodskih razvidih in bilanci stanja pripozna, če:

- je verjetno, da se bodo v prihodnosti zaradi nje povečale gospodarske koristi
- je mogoče njeno vrednost zanesljivo izmeriti.

Postavka udolgovljenih (pasivnih) kratkoročnih časovnih razmejitev se v knjigovodskih razvidih in bilanci stanja pripozna, če:

- je verjetno, da se bodo zaradi nje v prihodnosti zmanjšale gospodarske koristi
- je mogoče njeno vrednost zanesljivo izmeriti.

Tabela 25: Aktivne časovne razmejitve

	v EUR	
	31. 12. 2015	31. 12. 2014
Kratkoročno odloženi stroški oziroma odhodki	62.433	52.294
Kratkoročno nezaračunani prihodki	-	-
Vrednotnice	-	-
Skupaj	62.433	52.294

Med aktivnimi časovnimi razmejitvami so zajeti v naprej predvideni stroški iz naslova stroškov časopisov in strokovne literature, zavarovanj, delovnih oblek, goriva za delovne stroje in osnovnega materiala za delo v sortirnici podjetja za ločene frakcije. Znotraj leta 2015 je bilo oblikovanih 219.724,79 EUR aktivnih časovnih razmejitev, medtem, ko jih je bilo znotraj poslovnega leta prenesenih med stroške 209.586,21 EUR. Ker je bilo začetno stanje aktivnih razmejitev na dan 01. 01. 2015 52.294,04 EUR, izkazujemo na zadnji poslovni dan v letu 2015 končno stanje v višini 62.432,62 EUR.

Tabela 26: Pasivne časovne razmejitve

	v EUR	
	31. 12. 2015	31. 12. 2014
Vnaprej vračunani stroški	34.286	200.068
Kratkoročno odloženi prihodki	-	125.000
Skupaj	34.286	325.068

Iz bilanc količinskega pregleda obdelave in odlaganja odpadkov je razvidno, da je na dan 31. 12. 2015 na zalogi oziroma v obdelavi še odpadki, ki so bili sprejeti v letu 2015 in za katere smo sprejem že zaračunali in so prihodki vključeni v bilanco prihodkov 2015. Prav tako smo v bilanco stroškov vključili tudi vse stroške, ki bodo nastali z sežigom in odlaganjem na odlagališču, čeprav do realizacije v smislu plačila navedenih stroškov še ni prišlo, ampak bo do realizacije prišlo v obdobju do konca v letu 2016. Na strani pasivnih časovnih razmejitev smo tako v letu 2015 razmejili skupno 34.285,75 EUR denarnih sredstev za vračunane stroške iz naslova stabiliziranih količin težke frakcije za odlaganje in ostanka po sortiranju RDF za sežig.

ZABILANČNA EVIDENCA OBVEZNOSTI IN TERJATEV:

Na dan 31. 12. 2015 imamo v podjetju oblikovanih skupno 1.230.052,42 EUR zabilančnih sredstev, od tega v višini 1.215.458,00 EUR garancije za zavarovanje izvedbe ukrepov varstva okolja, katere upravičenec je Agencije RS za okolje in v višini 14.594,42EUR garancije za dobro izvedbo pogodbenih del pri podjetju Snaga d.o.o. in Javnem podjetju Prlekija d.o.o..

18.2 Razkritja postavk v izkazu celotnega vseobsegajočega donosa

Izkaz poslovnega izida vsebuje vse prihodke in odhodke obdobja, ki so zaračunani ali bremenijo podjetje. Prihodki in odhodki se izkazujejo po načelu obračunane realizacije (upoštevaje nastanek poslovnega dogodka).

Izkaz poslovnega izida je sestavljen v obliki, ki je SRS 25 prikazana kot različica I. členitev postavk v poslovnem izidu je skladna s SRS in drugimi davčnimi predpisi.

18.2.1 Odhodki in prihodki

Odhodki so zmanjšanja gospodarskih koristi v obračunskem obdobju v obliki zmanjšanj sredstev ali povečanj dolgov, medtem, ko so prihodki povečanja gospodarskih koristi v obračunskem obdobju v obliki povečanj sredstev ali zmanjšanj dolgov. Prek poslovnega izida tako odhodki kot prihodki vplivajo na velikost kapitala.

Pomembne postavke prihodkov in odhodkov

Čisti prihodki od prodaje

6.041.316 EUR

Tabela 27: Primerjava čisti prihodkov od prodaje med letom 2015 in letom 2014

v EUR

	Leto 2015	Leto 2014
Prihodki od prodaje proizvodov in storitev na domačem trgu	6.014.944	6.229.456
Prihodki od prodaje proizvodov in storitev na tujem trgu	-	-
Prihodki od prodaje trgovskega blaga in materiala na domačem trgu	-	-
Prihodki od prodaje trgovskega blaga in materiala na tujem trgu	-	-
Drugi prihodki, povezani s poslovnimi učinki (subvencije, dotacije, regres, kompenzacije, premije ...)	2.242	-
Prevrednotovalni poslovni prihodki	24.130	-
Skupaj	6.041.316	6.229.456

Prihodki iz izvoza in domači prihodki

Tabela 28: Skupaj prihodki iz izvoza in domačega trga

v EUR

Prihodki ustvarjeni doma	6.041.316
Prihodki iz izvoza	-
Skupaj	6.041.316

Finančni prihodki iz danih posojil

10.064 EUR

Tabela 29: Primerjava finančnih prihodkov iz danih posojil med letom 2015 in letom 2014

v EUR

	Leto 2015	Leto 2014
Finančni prihodki iz posojil, danih drugim	10.064	39.788
Skupaj	10.064	39.788

Finančni prihodki iz poslovnih terjatev

1.549 EUR

Tabela 30: Primerjava finančnih prihodkov iz poslovnih terjatev med letom 2015 in letom 2014

v EUR

	Leto 2015	Leto 2014
Finančni prihodki iz poslovnih terjatev do družb v skupini	-	-
Finančni prihodki iz poslovnih terjatev do drugih	1.549	1.250
Skupaj	1.549	1.250

Drugi prihodki

172.202 EUR

Tabela 31: Primerjava drugih prihodkov med letom 2015 in letom 2014

v EUR

	Leto 2015	Leto 2014
Subvencije, dotacije in podobni prihodki	72.585	107.980
Prejete odškodnine	16.991	32.501
Del vkalkuliranih prihodkov iz prejšnjih let in prihodki iz naslova sodnih izvršb	82.411	65.942
Drugi prihodki	216	212
Skupaj	172.202	206.635

Stroški blaga, materiala in storitev

3.526.849 EUR

Tabela 32: Primerjava stroškov, materiala in storitev med letom 2015 in letom 2014

v EUR

	Leto 2015	Leto 2014
Nabavna vrednost prodanega blaga	-	-
Stroški materiala	754.286	742.995
Stroški storitev	2.772.563	2.254.178
Skupaj	3.526.849	2.997.174

Stroški dela

1.779.003 EUR

Tabela 33: Primerjava stroškov dela med letom 2015 in letom 2014

v EUR

	Leto 2015	Leto 2014
Plače zaposlenecv	1.155.073	983.418
Nadomestila plač zaposlenecv	141.418	113.089
Stroški dodatnega pokojninskega zavarovanja zaposlenecv	23.215	19.293
Regres za letni dopust, bonitete, povračila in drugi prejemki zaposlenecv	248.767	231.966
Delodajalčevi prispevki od plač, nadomestil plač, bonitet, povračil in drugih prejemkov zaposlenecv	210.531	179.964
Druge delodajalčeve dajatve od plač, nadomestil plač, bonitet, povračil in drugih prejemkov zaposlenecv	-	-
Nagrade vajencem skupaj z dajatvami, ki bremenijo podjetje	-	-
Skupaj	1.779.003	1.527.731

Pri obračunu plač in nadomestil uporablja podjetje določila Kolektivne pogodbe za komunalno dejavnost. Znotraj stroškov dela v višini 1.779.003 EUR znašajo stroški iz naslova pokojninskih in socialnih zavarovanj 115.247 EUR, medtem, ko v podjetju ne izkazujemo stroškov iz naslova zahtevkov zaposlenih po izplačilih, ki bi jim nasprotovali.

Odpisi vrednosti

163.507 EUR

Tabela 34: Primerjava obračuna amortizacije med letom 2015 in letom 2014

v EUR

	Leto 2015	Leto 2014
Amortizacija neopredmetenih dolgoročnih sredstev	2.401	2.786
Amortizacija zgradb	7.262	2.449
Amortizacija opreme in nadomestnih delov	132.071	68.221
Amortizacija drobnega inventarja	-	-
Amortizacija drugih opredmetenih osnovnih sredstev	1.329	332
Prevrednot. posl. odhodki pri neopredmet. sred. in opredmet. osn. sredstvih	2.045	81
Prevrednotovalni poslovni odhodki	18.399	164.412
Skupaj	163.507	238.281

Drugi poslovni odhodki

657.915 EUR

Tabela 35: Primerjava drugih poslovnih odhodkov med letom 2015 in letom 2014

v EUR

	Leto 2015	Leto 2014
Dajatve, ki niso odvisne od stroškov dela ali drugih vrst stroškov	11.842	9.913
Izdatki za varstvo okolja	424.464	473.094
Nagrade dijakom in študentom na delovni praksi	238	252
Štipendije dijakom in študentom	-	-
Ostali stroški	106	414
Rezervacije	221.265	312.127
Skupaj	657.915	795.800

Finančni odhodki iz finančnih obveznosti

- EUR

Tabela 36: Primerjava finančnih odhodkov med letom 2015 in letom 2014

v EUR

	Leto 2015	Leto 2014
Odhodki za obresti	-	92
Drugi finančni odhodki	-	-
Skupaj	-	92

Drugi odhodki**13.889 EUR**

Tabela 37: Primerjava drugih odhodkov med letom 2015 in letom 2014

	v EUR	
	Leto 2015	Leto 2014
Denarne kazni	30	4.000
Odškodnine	-	-
Donacije	13.635	7.270
Ostali odhodki	224	62
Skupaj	13.889	11.332

18.2.2 Poslovni izid

Če bi prevrednotili kapital s stopnjo rasti cen življenjskih potrebščin (- 0,5 %) za leto 2015, bi podjetje izkazovalo za 8.030,29 EUR višji poslovni izid, ki bi tako znašal 92.000 EUR.

Tabela 38: Poslovni izid z upoštevanjem cen življenjskih potrebščin

Poslovni izid v EUR-ih:	83.970
Poslovni izid z upoštevanjem cen življenjskih potrebščin (0,5 %) v EUR:	92.000

18.2.3 Izkaz celotnega vseobsegajočega donosa

Izkaz vseobsegajočega donosa je računovodski izkaz, v katerem so resnično in pošteno prikazane vse sestavine izkaza poslovnega izida ter vsebuje tiste postavke prihodkov in odhodkov, ki niso pripoznane v poslovnem izidu, vplivajo pa na višino lastniškega kapitala.

V podjetju smo uporabili različico I poslovnega izida po SRS 25.5. Čisti poslovni izid obračunskega obdobja znaša 83.970 EUR, medtem, ko drugih postavk iz izkaza vseobsegajočega donosa ne izkazujemo.

18.3 Razkritja postavk v izkazu denarnega toka in izkazu gibanja kapitala**18.3.1 Pojasnila k izkazu denarnega toka**

Izkaz denarnega toka je temeljni računovodski izkaz, v katerem so resnično in pošteno prikazane spremembe stanja denarnih sredstev in njihovih ustreznikov za poslovno leto ali medletna obdobja, za katera se sestavlja.

Uporabljena različica izkaza denarnega toka po SRS je različica II. Izkaz denarnih tokov je bil pripravljen po posredni metodi na podlagi postavk v izkazu bilance stanja z dne 31. decembra 2015, bilance stanja z dne 31. decembra 2014, izkaza poslovnega izida za leto, ki se je končalo 31. decembra 2015, in dodatnih podatkov, ki so potrebni za prilagoditev prilivov in odlivov. Razlika denarnih tokov pri poslovanju v letu 2015 znaša – 199.101 EUR in je sestavljena iz:

- povečanja razlike med poslovnimi prihodki in odhodki v višini 194.883 EUR
- povečanja čistih obratnih sredstev v višini 112.153 EUR
- povečanja prejemkov pri naložbenju (odtujitev opredmetenih osnovnih sredstev in dobljenih obresti) v višini 41.256 EUR ter
- zmanjšanja sredstev za izdatke za pridobitev opredmetenih osnovnih sredstev v višini 547.393 EUR.

18.3.2 Pojasnila k izkazu gibanja kapitala

Izkaz gibanja kapitala je temeljni računovodski izkaz, v katerem so resnično in pošteno prikazane spremembe kapitala za poslovno leto ali medletna obdobja, za katera se sestavlja.

Izkaz gibanja kapitala za leto 2015 je sestavljen po različici I (SRS 27.2) v obliki sestavljene razpredelnice sprememb vseh sestavin kapitala. Poseben dodatek k izkazu gibanja kapitala je prikaz bilančnega dobička.

Bilančni dobiček

Bilančni dobiček je pravno opredeljena odločitvena kategorija iz ZGD.

Tabela 39: **Bilančni dobiček za leto 2015**

	v EUR
	Znesek
Čisti poslovni izid tekočega leta	83.970
+ Preneseni čisti dobiček/izguba	1.470.222
+ Zmanjšanje rezerv iz dobička	-
- povečanje rezerv iz dobička po sklepu uprave	-
= BILANČNI DOBIČEK	1.554.192
- za delničarje	-
- druge rezerve	-
- prenos v naslednje leto	1.554.192
- druge namene	-

Predlog delitve bilančnega dobička: Bilančni dobiček ostane na predlog uprave nerazporejen.

18.4 Druga razkritja

Podatki o skupinah oseb

Skupine oseb po SRS: člani uprave, člani nadzornega sveta in notranji zaposleni. Po ZGD pa so skupine oseb: člani posloводства, člani nadzornega sveta in zaposleni na podlagi pogodbe, za katero ne velja tarifni del kolektivne pogodbe.

Uprava

Uprava podjetja je individualna, predstavlja jo direktor družbe. Direktorja podjetja imenuje na podlagi 17. člena Odloka o ustanovitvi Javnega podjetja Center za ravnanje z odpadki Puconci d.o.o. (Uradni list RS, št. 34/2008 z dne 07. 04. 2008, 54/2009 z dne 13. 07. 2009 in 67/2010 z dne 20. 08. 2010) svet ustanoviteljic podjetja. Od 01. 01. 2009 je direktor podjetja Franc Cipot, univ. dipl. org. oec., do takrat pa je bil direktor Geza Sočič. Direktor podjetja zastopa podjetje brez omejitev.

Podatki o predujmih in posojilih skupinam oseb:

- Družba ne izkazuje poslovnih terjatev oziroma obveznosti do skupin oseb.
- Družba nima terjatve za dane predujme skupinam oseb.
- Družba skupinam oseb ni odobrila posojil oziroma poroštev za najem posojil.

Razkritja zneskov za revizorja

V skladu s Pogodbo o opravljanju revizije računovodskih izkazov za leto 2015 so predvideni stroški revidiranja letnega poročila za leto 2015 6.600 EUR, ki se lahko povečajo v skladu s pogodbenimi določili. Po zaključku revizije so bo opravil dejanski obračun porabljenih ur po posameznih članih revizijske delovne skupine in izstavil končni račun.

18.5 Posebna razkritja porabe denarnih sredstev za namenska sredstva

V sklopu posebnih razkritij bomo na kratko predstavili določene namenske odhodke podjetja in sicer amortizacijo za objekte I. faze RCERO Pomurje, amortizacija za odlagališče in odškodnina za krajevne skupnosti, na območju katerih se nahajajo odlagališča (KS Puconci, KS Vaneča in KS Dolga vas, ter okoljsko dajatev za odložene odpadke.

18.5.1 Prihodki občin iz naslova amortizacije I. in II. faze RCERO Pomurje

Z letošnjim letom se je poleg amortizacije za infrastrukturo iz I. faze začela še obračunavati amortizacija za infrastrukturo iz II. faze RCERO Pomurje. Obračun amortizacije se je izvajal na dva načina in sicer po enakomerni časovni amortizaciji in funkcionalni amortizaciji. Na podlagi sklepa, ki je bil sprejet ob sprejetju plana za leto 2015 se od meseca januarja 2015 ½ sredstev iz naslova amortizacije zbira na posebnem podračunu Občine Puconci in porablja za

zamenjavo dotrajane infrastrukture in nove investicije znotraj centra v skladu s programom investiranja, ki je bil ravno tako sprejet v sklopu plana za leto 2015. Kot je razvidno iz spodnje tabele je tako od dejansko obračunanih denarnih sredstev v višini 1.066.486,95 EUR bila polovica nakazana na podlagi ustanovitvenega deleža na posamezno občino, preostala polovica pa je deponirana na posebnem podračunu Občine Puconci.

Tabela 40: Realizirani namenski stroški amortizacije v letu 2015 v primerjavi s planiranimi za leto 2015

Zap. št.	Naziv občine	Delež v %	Realizirana amortizacija 2015			Planirana amortizacija 2015		
			Skupaj najemnina I. in II. faza RCERO Pomurje	od tega ostane na skladu Občine Puconci	od tega prejmejo občine na svoj TRR	Skupaj najemnina I. in II. faza RCERO Pomurje	od tega ostane na skladu Občine Puconci	od tega prejmejo občine na svoj TRR
1.	Občina Apače	3,274%	34.912,10 €	17.456,05 €	17.456,05 €	32.540,08 €	16.270,04 €	16.270,04 €
2.	Občina Beltinci	4,910%	52.368,15 €	26.184,08 €	26.184,08 €	48.810,11 €	24.405,06 €	24.405,06 €
3.	Občina Cankova	1,126%	12.011,84 €	6.005,92 €	6.005,92 €	11.195,72 €	5.597,86 €	5.597,86 €
4.	Občina Gornja Radgona	7,738%	82.527,37 €	41.263,69 €	41.263,69 €	76.920,23 €	38.460,11 €	38.460,11 €
5.	Občina Gornji Petrovci	1,264%	13.480,91 €	6.740,46 €	6.740,46 €	12.564,98 €	6.282,49 €	6.282,49 €
6.	Občina Grad	1,329%	14.172,24 €	7.086,12 €	7.086,12 €	13.209,34 €	6.604,67 €	6.604,67 €
7.	Občina Hodoš	0,203%	2.160,40 €	1.080,20 €	1.080,20 €	2.013,62 €	1.006,81 €	1.006,81 €
8.	Občina Križevci	2,261%	24.110,09 €	12.055,05 €	12.055,05 €	22.471,98 €	11.235,99 €	11.235,99 €
9.	Občina Kuzma	0,843%	8.987,27 €	4.493,64 €	4.493,64 €	8.376,65 €	4.188,33 €	4.188,33 €
10.	Občina Ljutomer	9,967%	106.291,80 €	53.145,90 €	53.145,90 €	99.070,03 €	49.535,02 €	49.535,02 €
11.	Občina Moravske Toplice	4,359%	46.491,86 €	23.245,93 €	23.245,93 €	43.333,07 €	21.666,54 €	21.666,54 €
12.	Mestna občina Murska Sobota	27,307%	291.222,24 €	145.611,12 €	145.611,12 €	271.435,78 €	135.717,89 €	135.717,89 €
13.	Občina Puconci	3,557%	37.936,67 €	18.968,33 €	18.968,33 €	35.359,14 €	17.679,57 €	17.679,57 €
14.	Občina Radenci	4,084%	43.553,71 €	21.776,86 €	21.776,86 €	40.594,55 €	20.297,27 €	20.297,27 €
15.	Občina Razkrižje	0,932%	9.937,85 €	4.968,93 €	4.968,93 €	9.262,65 €	4.631,32 €	4.631,32 €
16.	Občina Rogašovci	1,904%	20.307,78 €	10.153,89 €	10.153,89 €	18.928,01 €	9.464,01 €	9.464,01 €
17.	Občina Sveti Jurij ob Ščavnici	1,612%	17.196,80 €	8.598,40 €	8.598,40 €	16.028,40 €	8.014,20 €	8.014,20 €
18.	Občina Šalovci	0,964%	10.283,52 €	5.141,76 €	5.141,76 €	9.584,82 €	4.792,41 €	4.792,41 €
19.	Občina Tišina	2,431%	25.924,83 €	12.962,41 €	12.962,41 €	24.163,42 €	12.081,71 €	12.081,71 €
20.	Občina Veržej	0,964%	10.283,52 €	5.141,76 €	5.141,76 €	9.584,82 €	4.792,41 €	4.792,41 €
21.	Občina Črenšovci	3,271%	34.886,18 €	17.443,09 €	17.443,09 €	32.515,91 €	16.257,96 €	16.257,96 €
22.	Občina Dobrovnik	1,048%	11.173,60 €	5.586,80 €	5.586,80 €	10.414,44 €	5.207,22 €	5.207,22 €
23.	Občina Kobilje	0,457%	4.873,87 €	2.436,93 €	2.436,93 €	4.542,72 €	2.271,36 €	2.271,36 €
24.	Občina Lendava	8,942%	95.360,16 €	47.680,08 €	47.680,08 €	88.881,12 €	44.440,56 €	44.440,56 €
25.	Občina Odranci	1,298%	13.843,86 €	6.921,93 €	6.921,93 €	12.903,27 €	6.451,63 €	6.451,63 €
26.	Občina Turnišče	2,744%	29.260,49 €	14.630,24 €	14.630,24 €	27.272,45 €	13.636,22 €	13.636,22 €
27.	Občina Velika Polana	1,212%	12.927,85 €	6.463,92 €	6.463,92 €	12.049,49 €	6.024,75 €	6.024,75 €
Skupaj		100,00%	1.066.486,95 €	533.243,48 €	533.243,48 €	994.026,82 €	497.013,41 €	497.013,41 €

18.5.2 Prihodki občin iz naslova najemnine za odložene odpadke

Za vse odložene odpadke, ki se odložijo v telo odlagalnega polja (od meseca oktobra se obračun izvršuje tudi za klasifikacijsko številko 17 01 07, kateri odpadek je prej spadal med odpadek za dovozne poti in je bil oproščen obračuna vseh namenskih stroškov) se obračuna najemnina v višini 22,5 EUR/t za odloženi odpadek, od tega predstavlja amortizacija za objekte in opremo za odlaganje cca 67 % zneska, najemnina za odlagališče pa 33 % tega zneska v letu 2015. Obračun se dela na začetku meseca za pretekli mesec na podlagi dejansko odloženih količin, ½ višine obračunane najemnine pa je namenski prihodek občin in se tako kot v preteklih mesecih nakazuje še naprej preko enega računa na Občino Puconci, ki pa nato po deležih solastništva odlagališča denarna sredstva prenakazuje naprej na posamezno občino. Tako je bilo v letu 2015 dejansko nakazanih skupno 217.758,35 EUR najemnine, od prej omenjenega zneska se del zneska nanaša na amortizacijo, in sicer 145.875,67 EUR in del na čisto najemnino do polne cene, to je 71.882,68 EUR. Ob tem je bilo nakazanih iz tega naslova 52.484,54 EUR za odložene količine, ki so bile sprejete v letu 2014.

Tabela 41: Prihodki občin v letu 2015 iz naslova najemnine za odložene odpadke na odlagališču Puconci

Zap. št.	Naziv občine	Delež v %	Prihodki občin iz dela čiste najemnine
1.	Občina Apače	4,04%	2.904,06 €
2.	Občina Beltinci	6,06%	4.356,09 €
3.	Občina Cankova	1,39%	999,17 €
4.	Občina Gornja Radgona	9,55%	6.864,80 €
5.	Občina Gornji Petrovci	1,56%	1.121,37 €
6.	Občina Grad	1,64%	1.178,88 €
7.	Občina Hodoš	0,25%	179,71 €
8.	Občina Križevci	2,79%	2.005,53 €
9.	Občina Kuzma	1,04%	747,58 €
10.	Občina Ljutomer	12,30%	8.841,57 €
11.	Občina Moravske Toplice	5,38%	3.867,29 €
12.	Mestna občina Murska Sobota	33,70%	24.224,47 €
13.	Občina Puconci	4,39%	3.155,65 €
14.	Občina Radenci	5,04%	3.622,89 €
15.	Občina Razkrižje	1,15%	826,65 €
16.	Občina Rogašovci	2,35%	1.689,24 €
17.	Občina Sveti Jurij ob Ščavnici	1,99%	1.430,47 €
18.	Občina Šalovci	1,19%	855,40 €
19.	Občina Tišina	3,00%	2.156,48 €
20.	Občina Veržej	1,19%	855,40 €
Skupaj		100,00%	71.882,71 €

18.5.3 Prihodki krajevnih skupnosti iz naslova odškodnine za odložene odpadke

Ker odlagališče v Puconcih meji na dve krajevni skupnosti, to je KS Puconci in KS Vaneča, sta po pogodbi ti dve krajevni skupnosti upravičeni do prejemanja odškodnine za odložene odpadke. Tako kot predhodna namenska odhodka, se tudi pri tem obračun izvaja le za odpadke, ki se odlagajo na odlagališču, pri čemer se ne upoštevajo odpadki, ki se uporabljajo za prekrivko in/ali dovozne poti, sama višina pa je tako kot pri predhodnem namenskem odhodku odvisna od višine prevzemne cene. Po pogodbi se oblikuje višina odškodnine za eno t odloženega odpadka za mešane komunalne odpadke in kosovne odpadke v višini 20 % neto cene, medtem, ko se za vse ostale odpadke oblikuje v višini 10 % neto cene.

V letu 2015 smo v podjetju skupno namenili 148.392,21 EUR namenskih sredstev iz naslova odškodnine za odložene odpadke na odlagališču Puconci, od tega KS Puconci 98.928,19 EUR in KS Vaneča 49.464,02 EUR.

Tabela 42: Prihodki krajevnih skupnosti iz naslova odškodnine za odložene odpadke na odlagališču v Puconcih v letu 2015

Obdobje	KS Puconci	KS Vaneča	Skupaj
Januar	6.937,31 €	3.468,64 €	10.405,95 €
Februar	4.619,15 €	2.309,58 €	6.928,73 €
Marec	10.667,63 €	5.333,81 €	16.001,44 €
April	6.321,64 €	3.160,81 €	9.482,45 €
Maj	8.081,89 €	4.040,88 €	12.122,77 €
Junij	10.198,87 €	5.099,44 €	15.298,31 €
Julij	9.744,02 €	4.872,01 €	14.616,03 €
Avgust	8.600,18 €	4.300,09 €	12.900,27 €
September	6.717,59 €	3.358,80 €	10.076,39 €
Oktober	9.151,02 €	4.575,51 €	13.726,53 €
November	9.127,40 €	4.563,70 €	13.691,10 €
December	8.761,49 €	4.380,75 €	13.142,24 €
Skupaj	98.928,19 €	49.464,02 €	148.392,21 €

Če še pogledamo višino prejetih denarnih sredstev v letih od 2010 (od februarja naprej) do konca leta 2015 so vse tri krajevne skupnosti prejele skupno 1.253.102,19 EUR denarnih sredstev, od tega KS Puconci 699.092,18 EUR, KS Vaneča 367.409,01 EUR in KS Dolga vas 186.601,00 EUR.

Tabela 43: Prihodki krajevnih skupnosti iz naslova odškodnine za odložene odpadke na odlagališču v Puconcih in na odlagališču v Dolgi vasi v obdobju od leta 2010 (od februarja naprej) do konca leta 2015

Obdobje	KS Puconci	KS Vaneča	KS Dolga vas	Skupaj
2010	136.435,50 €	68.218,26 €	106.607,36 €	311.261,12 €
2011	128.167,37 €	64.083,67 €	38.949,97 €	231.201,01 €
2012	98.326,27 €	49.163,13 €	34.200,15 €	181.689,55 €
2013	71.465,57 €	35.732,80 €	6.843,52 €	114.041,89 €
Poseben del odškodnine	35.309,40 €	17.654,70 €	- €	52.964,10 €
2014	101.692,88 €	50.846,43 €	- €	152.539,31 €
Odškodnina za razvrednotenje okolja	28.767,00 €	32.246,00 €	- €	61.013,00 €
2015	98.928,19 €	49.464,02 €	- €	148.392,21 €
Skupaj	699.092,18 €	367.409,01 €	186.601,00 €	1.253.102,19 €

Tako kot v preteklih letih smo tudi v letu 2015 imeli dodatne namenske odhodke in sicer iz naslova zbiranja, prevoza, obdelave in odlaganja preostanka po obdelavi za krajane iz posamezne krajevne skupnosti. Tako smo imeli za krajane KS Puconci in KS Vaneča skupno 63.394,90 EUR stroškov iz naslova gospodarske javne službe zbiranja določenih vrst komunalnih odpadkov, posebne akcije zbiranja nevarnih odpadkov, obdelave določenih vrst komunalnih odpadkov, obdelave biološko razgradljivih odpadkov in odlaganje ostankov predelave ali odstranjevanja komunalnih odpadkov ter za krajane KS Dolga vas skupno 11.295,72 EUR stroškov iz naslova obdelave določenih vrst komunalnih odpadkov in odlaganje ostankov predelave ali odstranjevanja komunalnih odpadkov.

18.5.4 Odhodki iz naslova okoljske dajatve za odložene odpadke

Po Uredbi o okoljski dajatvi za onesnaževanje okolja zaradi odlaganja odpadkov na odlagališčih (Uradni list RS, št. 14/2014 z dne 21. 02. 2014) je okoljska dajatev namenski denar, ki ga mora občina nameniti za namene povezane z odpadki, predvsem za sanacijo in zapiranje odlagališča in dodatne monitoringe za spremljanje vplivov odlagališča na okolje. V našem primeru je v skladu s prej omenjeno uredbo celotna obračunana in plačana okoljska dajatev namenski prihodek Občine Puconci iz katere se bo letos delno financirala ureditev odplinjevanja na odlagališču Puconci. Sam obračun, pri katerih se za inertne odpadke, katere vrednost obračuna za t odloženega odpadka znaša 2,2 EUR (obračun se izvaja na podlagi ocene odpadka od meseca oktobra 2015 naprej), za nenevarne odpadke, katere vrednost obračuna za t odloženega odpadka znaša 11 EUR in za nevarne odpadke (azbestno cementne plošče), katere vrednost obračuna za t odloženega odpadka znaša 22 EUR, se tudi v letu 2015 izvaja le za odpadke, ki se odložijo v telo odlagalnega polja, medtem, ko so odpadki, ki se uporabljajo za dovozne poti in/ali prekrivko oproščeni obračuna in plačila okoljske dajatve.

Tabela 44: *Obračunana in plačana okoljska dajatev v letu 2015*

Enota obremenitve €/kg	0,0022	Štev. EO za kg odloženih odpadkov	Odložena količina	Znesek okoljske dajatve
ODLAGALIŠČE PUCONCI	Inertni odpadki	1	80.804	177,77 €
	Nenevarni odpadki	5	9.630.638	105.937,02 €
	Nevarni odpadki	10	266.706	5.867,53 €
	Skupaj		9.978.148	111.982,32 €

V letu 2015 smo imeli v podjetju iz naslova okoljske dajatve odhodke v višini 111.982,32 EUR. Če pogledamo še višino plačane okoljske dajatve v letih od leta 2010 (od februarja naprej) do konca leta 2015, smo imeli v podjetju skupno 929.657,06 EUR odhodkov iz naslova okoljske dajatve za odložene odpadke na odlagališču v Puconcih in na odlagališču v Dolgi vasi.

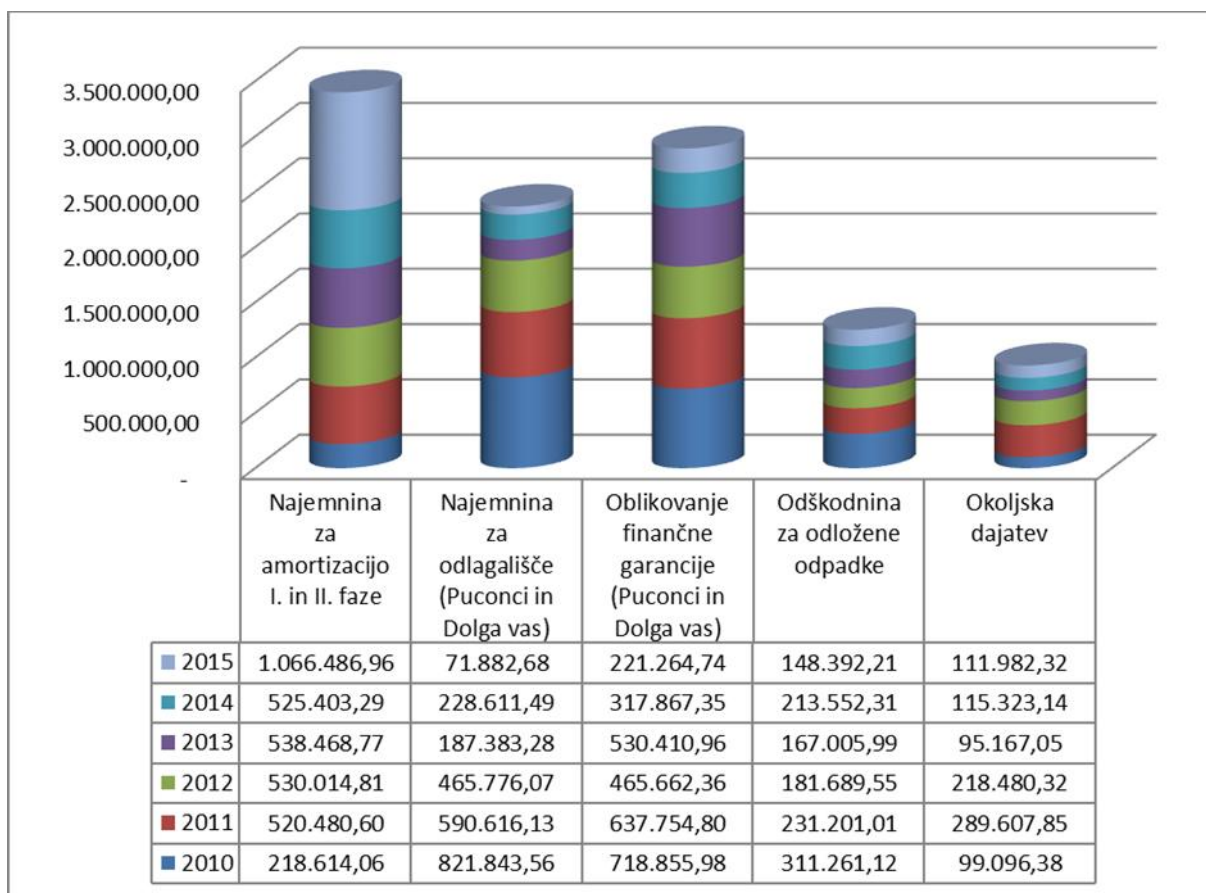
Tabela 45: *Obračunana in plačana okoljska dajatev za odložene odpadke na odlagališču v Puconcih in na odlagališču v Dolgi vasi skupaj v obdobju od leta 2010 (od februarja naprej) do konca leta 2015*

Obdobje	Znesek okoljske dajatve
2010	99.096,38 € ²¹
2011	289.607,85 €
2012	218.480,32 €
2013	95.167,05 €
2014	115.323,14 €
2015	111.982,32 €
Skupaj	929.657,06 €

Na koncu še prikazujemo zgoraj navedene podatke v grafu in sicer posamezni sklop namenskih odhodkov podjetja od leta 2010 do leta 2015 skupaj z oblikovano finančno garancijo.

²¹ Pri prikazu leta 2010 ni upoštevan prihodek 7 občin UE Lendava v mesecu januarju in sicer v višini 6.483,10 EUR.

Graf 17: Realizirani namenski odhodki podjetja po letih od leta 2010 do konca leta 2015



50 % del amortizacije se od začetka leta 2015 vrača direktno nazaj za investicijsko vzdrževanje in nove investicije v okviru RCERO v skladu z vsakoletnim poslovnim načetom podjetja. V letu 2015 je bil ta znesek 533.243,48 EUR. Kot je bilo že prej navedeno je od tega zneska preneseno v leto 2016 skupno 229.885,10 EUR za namene v skladu z letnim planom 2016.

19 REVIZORJEVO POROČILO

AUDIT & CO, družba za revizijo
in svetovanje d.o.o.

A member of  International

POROČILO NEODVISNEGA REVIZORJA LASTNIKOM DRUŽBE JAVNO PODJETJE CENTER ZA RAVNANJE Z ODPADKI PUCONCI d.o.o.

Revidirali smo priložene računovodske izkaze gospodarske družbe JAVNO PODJETJE CENTER ZA RAVNANJE Z ODPADKI PUCONCI d.o.o., ki vključujejo bilanco stanja na dan 31. decembra 2015 ter izkaz celotnega vseobsegajočega donosa, izkaz gibanja kapitala in izkaz denarnih tokov za tedaj končano leto ter povzetek bistvenih računovodskih usmeritev in druge pojasnjevalne informacije. Pregledali smo tudi poslovno poročilo.

Odgovornost posloводства za računovodske izkaze

Posloводство je odgovorno za pripravo in pošteno predstavitev teh računovodskih izkazov v skladu s Slovenskimi računovodskimi standardi in za tako notranje kontroliranje, kot je v skladu z odločitvijo posloводства potrebno, da omogoči pripravo računovodskih izkazov, ki ne vsebujejo pomembno napačne navedbe zaradi prevare ali napake.

Revizorjeva odgovornost

Naša odgovornost je izraziti mnenje o teh računovodskih izkazih na podlagi naše revizije. Revizijo smo opravili v skladu z Mednarodnimi standardi revidiranja. Ti standardi zahtevajo od nas izpolnjevanje etičnih zahtev ter načrtovanje in izvedbo revizije za pridobitev sprejemljivega zagotovila, da računovodski izkazi ne vsebujejo pomembno napačne navedbe.

Revizija vključuje izvajanje postopkov za pridobitev revizijskih dokazov o zneskih in razkritjih v računovodskih izkazih. Izbrani postopki so odvisni od revizorjeve presoje in vključujejo tudi ocenjevanje tveganj pomembno napačne navedbe v računovodskih izkazih zaradi prevare ali napake. Pri ocenjevanju teh tveganj prouči revizor notranje kontroliranje, povezano s pripravljanim in poštenim predstavljanjem računovodskih izkazov družbe, da bi določil okoliščinam ustrezne revizijske postopke, ne pa, da bi izrazil mnenje o uspešnosti notranjega kontroliranja družbe. Revizija vključuje tudi ovrednotenje ustreznosti uporabljenih računovodskih usmeritev in utemeljenosti računovodskih ocen posloводства kot tudi ovrednotenje celotne predstavitve računovodskih izkazov.

Verjamemo, da so pridobljeni revizijski dokazi zadostni in ustrezni kot osnova za naše revizijsko mnenje.

Mnenje


Po našem mnenju so računovodski izkazi v vseh pomembnih pogledih resničen in pošten prikaz finančnega položaja družbe JAVNO PODJETJE CENTER ZA RAVNANJE Z ODPADKI PUCONCI d.o.o. na dan 31. decembra 2015 ter njenega poslovnega izida in denarnih tokov za tedaj končano leto v skladu s Slovenskimi računovodskimi standardi.

Odstavek o drugi zadevi

Poslovno poročilo je skladno z revidiranimi računovodskimi izkazi.

Murska Sobota, dne 15. 3. 2016

Direktor družbe in vodja revizije:

Elizabeta Ilič
pooblaščen revizor
 DRUŽBA ZA
REVIZIJO
IN SVETOVANJE d.o.o.
Lendavska 18, 9000 Murska Sobota

Global in Reach, Local in Touch

20 PRILOGE

Priloga št. 1: Sprejete količine odpadkov po klasifikacijskih številkah po letih od leta 2013 do leta 2015 in primerjava planiranih količin za leto 2015 z realiziranimi v letu 2015 - OBČINA APAČE - v kg

Klasifik. številka	Naziv klasifikacijske številke	Sprejem 2013	Sprejem 2014	Sprejem 2015	Sprejem 2015 po mesecih			Plan 2015	Realizirano / Planirano
					Januar - oktober	November	December		
LOČENE FRAKCIJE									
EMBALAŽNE FRAKCIJE ZA SORTIRANJE									
12 01 05	Ostružki plastike	0	0	0	0	0	0	0	-
15 01 02	Plastična embalaža	0	0	0	0	0	0	0	-
15 01 06	Mešana embalaža	145.180	105.180	44.760	44.760	0	0	107.191	41,76%
20 01 39	Plastika	784	2.595	7.560	0	0	7.560	2.595	291,33%
20 01 40	Kovine	900	0	0	0	0	0	0	-
SKUPAJ EMBALAŽNI MATERIAL ZA SORTIRANJE		146.864	107.775	52.320	44.760	0	7.560	109.786	47,66%
ZA OBDELAVO IN NADALJNO PREDAJO									
PAPIRINA IN KARTONSKA EMBALAŽA									
15 01 01	Papirna in kartonska embalaža	0	12.400	20.400	20.400	0	0	75.984	26,85%
20 01 01	Papir in karton	21.309	27.000	0	0	0	0	27.000	0,00%
SKUPAJ PAPIRINA IN KARTONSKA EMBALAŽA		21.309	39.400	20.400	20.400	0	0	102.984	19,81%
STEKLENA EMBALAŽA									
15 01 07	Steklena embalaža	46.100	54.360	36.380	27.140	9.240	0	80.868	44,99%
20 01 02	Steklo	0	0	2.060	2.060	0	0	0	-
SKUPAJ STEKLENA EMBALAŽA		46.100	54.360	38.440	29.200	9.240	0	80.868	47,53%
LESENA EMBALAŽA									
20 01 38	Drugi les, ki ni naveden pod 20 01 37	20.060	0	19.400	19.400	0	0	0	-
SKUPAJ LESENA EMBALAŽA		20.060	0	19.400	19.400	0	0	0	-
SKUPAJ ZA OBDELAVO IN NADALJNO PREDAJO		87.469	93.760	78.240	69.000	9.240	0	183.852	42,56%
ZA PRIPRAVO IN NADALJNO PREDAJO - OEE0									
20 01 23*	Zavržena oprema, ki vsebuje klorofluorooligije (hladilniki)	1.620	0	0	0	0	0	0	-
20 01 35*	Zavržena električna in elektronska oprema (ekrani)	1.160	0	60	60	0	0	0	-
20 01 36	Zavržena električna in elektronska oprema	320	0	80	80	0	0	0	-
SKUPAJ OEE0 ZA PRIPRAVO IN NADALJNO PREDAJO		3.100	0	140	140	0	0	0	-
ZA BIOLOŠKO OBDELAVO									
02 04 03	Mulji iz čiščenja odpadne vode na kraju nastanka	0	0	0	0	0	0	0	-
19 08 05	Blato iz čiščenja komunalnih odpadnih voda	0	0	0	0	0	0	0	-
20 02 01	Biorazgradljivi odpadki	69.720	126.120	111.620	99.680	6.880	5.060	132.426	84,29%
20 03 02	Odpadki iz živilskih trgov	0	0	0	0	0	0	0	-
SKUPAJ ZA BIOLOŠKO OBDELAVO		69.720	126.120	111.620	99.680	6.880	5.060	132.426	84,29%
ZA SKLADIŠČENJE IN NADALJNO PREDAJO									
15 01 06	Mešana embalaža (sveče)	0	0	0	0	0	0	0	-
16 01 03	Izrabljene gume	0	2.502	0	0	0	0	2.502	0,00%
SKUPAJ ZA SKLADIŠČENJE IN NADALJNO PREDAJO		0	2.502	0	0	0	0	2.502	0,00%
ZA UPORABO DOVOZNIH POTI									
17 01 07	Mešanica betona, opeke, ploščic in keramike	0	720	780	640	140	0	720	108,33%
20 02 02	Zemlja in kamenje	0	0	0	0	0	0	0	-
SKUPAJ ZA UPORABO DOVOZNIH POTI		0	720	780	640	140	0	720	108,33%
ZA SKLADIŠČENJE IN PREDAJO NA UNIČENJE									
Oblačila; Tekstilije		0	0	0	0	0	0	0	-
Nevarni odpadki		0	0	20	0	20	0	0	-
SKUPAJ ZA SKLADIŠČENJE IN PREDAJO NA UNIČENJE		0	0	20	0	20	0	0	-
SKUPAJ LOČENE FRAKCIJE		307.153	330.877	243.120	214.220	16.280	12.620	429.286	56,63%
MEŠANI ODPADKI ZA OBDELAVO									
MEŠANI KOMUNALNI ODPADKI									
20 03 01	Mešani komunalni odpadki - JGS	243.076	246.773	238.069	197.184	14.606	26.279	241.838	98,44%
20 03 01	Mešani komunalni odpadki - INDUSTRIJA	72.834	38.868	24.881	19.766	1.274	3.841	38.091	65,32%
SKUPAJ MEŠANI KOMUNALNI ODPADKI		315.910	285.641	262.950	216.950	15.880	30.120	279.928	93,93%
KOSOVNI ODPADKI									
20 03 07	Kosovni odpadki - JGS	86.360	131.082	241.700	207.800	17.100	16.800	128.460	188,15%
20 03 07	Kosovni odpadki - INDUSTRIJA	0	1.188	580	580	0	0	1.164	49,82%
SKUPAJ KOSOVNI ODPADKI		86.360	132.270	242.280	208.380	17.100	16.800	129.625	186,91%
SKUPAJ MEŠANI ODPADKI ZA OBDELAVO		402.270	417.911	505.230	425.330	32.980	46.920	409.553	123,36%
BLATA ZA PREDELAVO V KOMPOZIT									
ODPADKI ZA BACUM PREDELAVO									
19 08 05	Blato iz čiščenja komunalnih odpadnih voda	0	0	0	0	0	0	0	-
20 03 04	Blato iz greznic	0	0	0	0	0	0	0	-
SKUPAJ ZA BACUM PREDELAVO		0	0	0	0	0	0	0	-
ODPADKI ZA ODLAGANJE									
07 05 14	Trdni odpadki, ki niso navedeni pod 07 05 13	0	0	0	0	0	0	0	-
07 05 99	Drugi tovrstni odpadki	0	0	0	0	0	0	0	-
10 01 01	Pepel, žlindra in kotlovski prah (razen kotlovskega prahu, ki je naveden pod 10 01 04)	0	0	0	0	0	0	0	-
10 11 20	Trdni odpadki iz čiščenja odpadne vode na kraju nastanka, ki niso navedeni pod 10 11 19	0	0	0	0	0	0	0	-
10 12 06	Zavržene forme	0	0	0	0	0	0	0	-
17 06 04	Izolirni material	0	0	0	0	0	0	0	-
17 06 05*	Gradbeni materiali, ki vsebujejo azbest	8.680	6.760	1.340	1.340	0	0	6.760	19,82%
17 08 02	Gradbeni materiali na osnovi sadre, ki niso navedeni pod 17 08 01	0	0	0	0	0	0	0	-
17 09 04	Mešani gradbeni odpadki in odpadki iz rušenja objektov, ki niso navedeni pod 17 09 01, 17 09 02 in 17 09 03	0	0	0	0	0	0	0	-
19 01 12	Ogorki in žlindra, ki niso navedeni pod 19 01 11	0	0	0	0	0	0	0	-
19 01 14	Pepel, ki ni zajet pod 19 01 13	0	0	0	0	0	0	0	-
19 08 01	Ostanki na grabljah in sitih	0	0	0	0	0	0	0	-
19 08 02	Odpadki iz peskolovov	0	0	0	0	0	0	0	-
19 12 12	Drugi odpadki iz mehanske obdelave	0	0	0	0	0	0	0	-
20 02 03	Drugi odpadki, neprimerni za kompostiranje	0	0	0	0	0	0	0	-
20 03 03	Odpadki iz čiščenja cest	0	0	0	0	0	0	0	-
SKUPAJ ODPADKI ZA ODLAGANJE		8.680	6.760	1.340	1.340	0	0	6.760	19,82%
SKUPAJ SPREJEM		718.103	755.548	749.690	640.890	49.260	59.540	845.599	88,66%

Priloga št. 2: Sprejete količine odpadkov po klasifikacijskih številkah po letih od leta 2013 do leta 2015 in primerjava planiranih količin za leto 2015 z realiziranimi v letu 2015 - OBČINA BELTINCI - v kg

Klasifik. številka	Naziv klasifikacijske številke	Sprejem 2013	Sprejem 2014	Sprejem 2015	Sprejem 2015 po mesecih			Plan 2015	Realizirano / Planirano
					Januar - oktober	November	December		
LOČENE FRAKCIJE									
EMBALAŽNE FRAKCIJE ZA SORTIRANJE									
12 01 05	Ostružki plastike	0	0	0	0	0	0	0	-
15 01 02	Plastična embalaža	0	0	0	0	0	0	0	-
15 01 06	Mešana embalaža	206.050	222.595	233.410	198.160	18.570	16.680	222.595	104,86%
20 01 39	Plastika	67.827	60.244	35.799	28.810	2.946	4.043	60.244	59,42%
20 01 40	Kovine	163	77	0	0	0	0	77	0,00%
SKUPAJ EMBALAŽNI MATERIAL ZA SORTIRANJE		274.040	282.916	269.209	226.970	21.516	20.723	282.916	95,16%
ZA OBDELAVO IN NADALJNO PREDAJO									
PAPIRINA IN KARTONSKA EMBALAŽA									
15 01 01	Papirna in kartonska embalaža	0	0	0	0	0	0	0	-
20 01 01	Papir in karton	518	530	2.315	2.090	134	91	530	436,79%
SKUPAJ PAPIRINA IN KARTONSKA EMBALAŽA		518	530	2.315	2.090	134	91	530	436,79%
STEKLENA EMBALAŽA									
15 01 07	Steklena embalaža	89.494	83.530	77.905	61.685	11.160	5.060	83.530	93,27%
20 01 02	Steklo	0	0	0	0	0	0	0	-
SKUPAJ STEKLENA EMBALAŽA		89.494	83.530	77.905	61.685	11.160	5.060	83.530	93,27%
LESENA EMBALAŽA									
20 01 38	Drugi les, ki ni naveden pod 20 01 37	26.144	37.320	27.380	25.400	1.220	760	37.320	73,37%
SKUPAJ LESENA EMBALAŽA		26.144	37.320	27.380	25.400	1.220	760	37.320	73,37%
SKUPAJ ZA OBDELAVO IN NADALJNO PREDAJO		116.156	121.380	107.600	89.175	12.514	5.911	121.380	88,65%
ZA PRIPRAVO IN NADALJNO PREDAJO - OEEO									
20 01 23*	Zavržena oprema, ki vsebuje klorofluoroolje (hladilniki)	0	0	219	219	0	0	0	-
20 01 35*	Zavržena električna in elektronska oprema (ekrani)	0	83	0	0	0	0	83	0,00%
20 01 36	Zavržena električna in elektronska oprema	340	184	0	0	0	0	184	0,00%
SKUPAJ OEEO ZA PRIPRAVO IN NADALJNO PREDAJO		340	267	219	219	0	0	267	82,02%
ZA BIOLOŠKO OBDELAVO									
02 04 03	Mulji iz čiščenja odpadne vode na kraju nastanka	0	0	0	0	0	0	0	-
19 08 05	Blato iz čiščenja komunalnih odpadnih voda	0	0	0	0	0	0	0	-
20 02 01	Biorazgradljivi odpadki	257.546	300.980	333.970	285.690	31.080	17.200	316.029	105,68%
20 03 02	Odpadki iz živilskih trgov	0	0	0	0	0	0	0	-
SKUPAJ ZA BIOLOŠKO OBDELAVO		257.546	300.980	333.970	285.690	31.080	17.200	316.029	105,68%
ZA SKLADIŠČENJE IN NADALJNO PREDAJO									
15 01 06	Mešana embalaža (sveče)	10.380	0	1.720	1.720	0	0	0	-
16 01 03	Izrabljene gume	252	472	460	220	0	240	472	97,46%
SKUPAJ ZA SKLADIŠČENJE IN NADALJNO PREDAJO		10.632	472	2.180	1.940	0	240	472	461,86%
ZA UPORABO DOVOZNIH POTI									
17 01 07	Mešanica betona, opeke, ploščic in keramike	9.701	14.002	12.695	9.715	1.020	1.960	14.002	90,67%
20 02 02	Zemlja in kamenje	0	0	0	0	0	0	0	-
SKUPAJ ZA UPORABO DOVOZNIH POTI		9.701	14.002	12.695	9.715	1.020	1.960	14.002	90,67%
ZA SKLADIŠČENJE IN PREDAJO NA UNIČENJE									
Oblačila; Tekstilije		317	1.060	2.380	1.940	260	180	1.060	224,53%
Nevarni odpadki		49	624	67	67	0	0	624	10,74%
SKUPAJ ZA SKLADIŠČENJE IN PREDAJO NA UNIČENJE		366	1.684	2.447	2.007	260	180	1.684	145,31%
SKUPAJ LOČENE FRAKCIJE		668.781	721.701	728.320	615.716	66.390	46.214	736.750	98,86%
MEŠANI ODPADKI ZA OBDELAVO									
MEŠANI KOMUNALNI ODPADKI									
20 03 01	Mešani komunalni odpadki - JGS	817.239	748.773	733.494	615.991	60.381	57.122	733.798	99,96%
20 03 01	Mešani komunalni odpadki - INDUSTRIJA	237.118	253.702	268.483	222.166	22.019	24.298	248.628	107,99%
SKUPAJ MEŠANI KOMUNALNI ODPADKI		1.054.357	1.002.475	1.001.977	838.157	82.400	81.420	982.426	101,99%
KOSOVNI ODPADKI									
20 03 07	Kosovni odpadki - JGS	112.630	108.300	115.520	94.320	10.740	10.460	106.134	108,84%
20 03 07	Kosovni odpadki - INDUSTRIJA	4.923	5.240	6.420	6.080	0	340	5.135	125,02%
SKUPAJ KOSOVNI ODPADKI		117.553	113.540	121.940	100.400	10.740	10.800	111.269	109,59%
SKUPAJ MEŠANI ODPADKI ZA OBDELAVO		1.171.910	1.116.015	1.123.917	938.557	93.140	92.220	1.093.695	102,76%
BLATA ZA PREDELAVO V KOMPOZIT									
ODPADKI ZA BACUM PREDELAVO									
19 08 05	Blato iz čiščenja komunalnih odpadnih voda	0	0	23.800	0	0	23.800	0	-
20 03 04	Blato iz greznic	0	0	0	0	0	0	0	-
SKUPAJ ZA BACUM PREDELAVO		0	0	23.800	0	0	23.800	0	-
ODPADKI ZA ODLAGANJE									
07 05 14	Trdni odpadki, ki niso navedeni pod 07 05 13	0	0	0	0	0	0	0	-
07 05 99	Drugi tovrstni odpadki	0	0	0	0	0	0	0	-
10 01 01	Pepel, žlindra in kotlovski prah (razen kotlovskega prahu, ki je naveden pod 10 01 04)	0	0	0	0	0	0	0	-
10 11 20	Trdni odpadki iz čiščenja odpadne vode na kraju nastanka, ki niso navedeni pod 10 11 19	0	0	0	0	0	0	0	-
10 12 06	Zavržene forme	0	0	0	0	0	0	0	-
17 06 04	Izolirni material	0	0	0	0	0	0	0	-
17 06 05*	Gradbeni materiali, ki vsebujejo azbest	8.260	38.353	32.080	30.220	0	1.860	38.353	83,64%
17 08 02	Gradbeni materiali na osnovi sadre, ki niso navedeni pod 17 08 01	0	0	0	0	0	0	0	-
17 09 04	Mešani gradbeni odpadki in odpadki iz rušenja objektov, ki niso navedeni pod 17 09 01, 17 09 02 in 17 09 03	520	400	2.180	2.180	0	0	400	545,00%
19 01 12	Ogorki in žlindra, ki niso navedeni pod 19 01 11	0	0	0	0	0	0	0	-
19 01 14	Pepel, ki ni zajet pod 19 01 13	0	0	0	0	0	0	0	-
19 08 01	Ostanki na grabljah in sitih	0	0	0	0	0	0	0	-
19 08 02	Odpadki iz peskolovov	0	0	0	0	0	0	0	-
19 12 12	Drugi odpadki iz mehanske obdelave	0	0	0	0	0	0	0	-
20 02 03	Drugi odpadki, neprimerni za kompostiranje	0	0	0	0	0	0	0	-
20 03 03	Odpadki iz čiščenja cest	7.800	6.840	5.300	4.420	880	0	6.840	77,49%
SKUPAJ ODPADKI ZA ODLAGANJE		16.580	45.593	39.560	36.820	880	1.860	45.593	86,77%
SKUPAJ SPREJEM		1.857.271	1.883.309	1.915.597	1.591.093	160.410	164.094	1.876.038	102,11%

Priloga št. 3: Sprejete količine odpadkov po klasifikacijskih številkah po letih od leta 2013 do leta 2015 in primerjava planiranih količin za leto 2015 z realiziranimi v letu 2015 - OBČINA CANKOVA - v kg

Klasifik. številka	Naziv klasifikacijske številke	Sprejem 2013	Sprejem 2014	Sprejem 2015	Sprejem 2015 po mesecih			Plan 2015	Realizirano / Planirano
					Januar - oktober	November	December		
LOČENE FRAKCIJE									
EMBALAŽNE FRAKCIJE ZA SORTIRANJE									
12 01 05	Ostružki plastike	0	0	0	0	0	0	0	-
15 01 02	Plastična embalaža	0	0	0	0	0	0	0	-
15 01 06	Mešana embalaža	47.970	49.760	52.120	45.100	3.600	3.420	49.760	104,74%
20 01 39	Plastika	7.949	4.919	3.608	2.448	940	220	4.919	73,35%
20 01 40	Kovine	0	0	74	74	0	0	0	-
SKUPAJ EMBALAŽNI MATERIAL ZA SORTIRANJE		55.919	54.679	55.802	47.622	4.540	3.640	54.679	102,05%
ZA OBDELAVO IN NADALJNO PREDAJO									
PAPIRINA IN KARTONSKA EMBALAŽA									
15 01 01	Papirna in kartonska embalaža	0	4.120	0	0	0	0	4.120	0,00%
20 01 01	Papir in karton	560	0	0	0	0	0	0	-
SKUPAJ PAPIRINA IN KARTONSKA EMBALAŽA		560	4.120	0	0	0	0	4.120	0,00%
STEKLENA EMBALAŽA									
15 01 07	Steklena embalaža	38.040	17.920	26.436	26.390	0	46	17.920	147,52%
20 01 02	Steklo	0	0	0	0	0	0	0	-
SKUPAJ STEKLENA EMBALAŽA		38.040	17.920	26.436	26.390	0	46	17.920	147,52%
LESENA EMBALAŽA									
20 01 38	Drugi les, ki ni naveden pod 20 01 37	8.100	2.320	7.280	5.520	520	1.240	2.320	313,79%
SKUPAJ LESENA EMBALAŽA		8.100	2.320	7.280	5.520	520	1.240	2.320	313,79%
SKUPAJ ZA OBDELAVO IN NADALJNO PREDAJO		46.700	24.360	33.716	31.910	520	1.286	24.360	138,41%
ZA PRIPRAVO IN NADALJNO PREDAJO - OEEO									
20 01 23*	Zavržena oprema, ki vsebuje klorofluorooljike (hladilniki)	0	0	0	0	0	0	0	-
20 01 35*	Zavržena električna in elektronska oprema (ekrani)	0	0	53	53	0	0	0	-
20 01 36	Zavržena električna in elektronska oprema	0	19	0	0	0	0	19	0,00%
SKUPAJ OEEO ZA PRIPRAVO IN NADALJNO PREDAJO		0	19	53	53	0	0	19	278,95%
ZA BIOLOŠKO OBDELAVO									
02 04 03	Mulji iz čiščenja odpadne vode na kraju nastanka	0	0	0	0	0	0	0	-
19 08 05	Blato iz čiščenja komunalnih odpadnih voda	0	0	0	0	0	0	0	-
20 02 01	Biorazgradljivi odpadki	0	3.740	3.520	240	3.280	0	3.927	89,64%
20 03 02	Odpadki iz živilskih trgov	0	0	0	0	0	0	0	-
SKUPAJ ZA BIOLOŠKO OBDELAVO		0	3.740	3.520	240	3.280	0	3.927	89,64%
ZA SKLADIŠČENJE IN NADALJNO PREDAJO									
15 01 06	Mešana embalaža (sveče)	3.580	0	0	0	0	0	0	-
16 01 03	Izrabljene gume	93	0	606	606	0	0	0	-
SKUPAJ ZA SKLADIŠČENJE IN NADALJNO PREDAJO		3.673	0	606	606	0	0	0	-
ZA UPORABO DOVOZNIH POTI									
17 01 07	Mešanica betona, opeke, ploščic in keramike	0	4.064	7.605	7.605	0	0	4.064	187,13%
20 02 02	Zemlja in kamenje	0	0	0	0	0	0	0	-
SKUPAJ ZA UPORABO DOVOZNIH POTI		0	4.064	7.605	7.605	0	0	4.064	187,13%
ZA SKLADIŠČENJE IN PREDAJO NA UNIČENJE									
Oblačila; Tekstilije		0	12	0	0	0	0	12	0,00%
Nevarni odpadki		125	9	0	0	0	0	9	0,00%
SKUPAJ ZA SKLADIŠČENJE IN PREDAJO NA UNIČENJE		125	21	0	0	0	0	21	0,00%
SKUPAJ LOČENE FRAKCIJE		106.417	86.883	101.302	88.036	8.340	4.926	87.070	116,35%
MEŠANI ODPADKI ZA OBDELAVO									
MEŠANI KOMUNALNI ODPADKI									
20 03 01	Mešani komunalni odpadki - JGS	214.446	189.205	181.445	156.036	12.206	13.203	185.421	97,86%
20 03 01	Mešani komunalni odpadki - INDUSTRIJA	36.196	36.364	41.751	37.042	2.293	2.416	35.637	117,16%
SKUPAJ MEŠANI KOMUNALNI ODPADKI		250.642	225.569	223.196	193.078	14.499	15.619	221.058	100,97%
KOSOVNI ODPADKI									
20 03 07	Kosovni odpadki - JGS	26.700	17.140	29.540	23.400	3.880	2.260	16.797	175,86%
20 03 07	Kosovni odpadki - INDUSTRIJA	280	0	30	30	0	0	0	-
SKUPAJ KOSOVNI ODPADKI		26.980	17.140	29.570	23.430	3.880	2.260	16.797	176,04%
SKUPAJ MEŠANI ODPADKI ZA OBDELAVO		277.622	242.709	252.766	216.508	18.379	17.879	237.855	106,27%
BLATA ZA PREDELAVO V KOMPOZIT									
ODPADKI ZA BACUM PREDELAVO									
19 08 05	Blato iz čiščenja komunalnih odpadnih voda	0	0	0	0	0	0	0	-
20 03 04	Blato iz greznic	0	0	0	0	0	0	0	-
SKUPAJ ZA BACUM PREDELAVO		0	0	0	0	0	0	0	-
ODPADKI ZA ODLAGANJE									
07 05 14	Trdni odpadki, ki niso navedeni pod 07 05 13	0	0	0	0	0	0	0	-
07 05 99	Drugi tovrstni odpadki	0	0	0	0	0	0	0	-
10 01 01	Pepel, žlindra in kotlovski prah (razen kotlovskega prahu, ki je naveden pod 10 01 04)	0	0	0	0	0	0	0	-
10 11 20	Trdni odpadki iz čiščenja odpadne vode na kraju nastanka, ki niso navedeni pod 10 11 19	0	0	0	0	0	0	0	-
10 12 06	Zavržene forme	0	0	0	0	0	0	0	-
17 06 04	Izolirni material	0	0	0	0	0	0	0	-
17 06 05*	Gradbeni materiali, ki vsebujejo azbest	16.960	9.500	12.400	12.400	0	0	9.500	130,53%
17 08 02	Gradbeni materiali na osnovi sadre, ki niso navedeni pod 17 08 01	0	0	0	0	0	0	0	-
17 09 04	Mešani gradbeni odpadki in odpadki iz rušenja objektov, ki niso navedeni pod 17 09 01, 17 09 02 in 17 09 03	0	900	0	0	0	0	900	0,00%
19 01 12	Ogorki in žlindra, ki niso navedeni pod 19 01 11	0	0	0	0	0	0	0	-
19 01 14	Pepel, ki ni zajet pod 19 01 13	0	0	0	0	0	0	0	-
19 08 01	Ostanki na grabljah in sitih	0	0	0	0	0	0	0	-
19 08 02	Odpadki iz peskolovov	0	0	0	0	0	0	0	-
19 12 12	Drugi odpadki iz mehanske obdelave	0	0	0	0	0	0	0	-
20 02 03	Drugi odpadki, neprimerni za kompostiranje	0	0	0	0	0	0	0	-
20 03 03	Odpadki iz čiščenja cest	0	0	0	0	0	0	0	-
SKUPAJ ODPADKI ZA ODLAGANJE		16.960	10.400	12.400	12.400	0	0	10.400	119,23%
SKUPAJ SPREJEM		400.999	339.992	366.468	316.944	26.719	22.805	335.325	109,29%

Priloga št. 4: Sprejete količine odpadkov po klasifikacijskih številkah po letih od leta 2013 do leta 2015 in primerjava planiranih količin za leto 2015 z realiziranimi v letu 2015 – OBČINA GORNJA RADGONA - v kg

Klasifik. številka	Naziv klasifikacijske številke	Sprejem 2013	Sprejem 2014	Sprejem 2015	Sprejem 2015 po mesecih			Plan 2015	Realizirano / Planirano
					Januar - oktober	November	December		
LOČENE FRAKCIJE									
EMBALAŽNE FRAKCIJE ZA SORTIRANJE									
12 01 05	Ostružki plastike	0	0	0	0	0	0	0	-
15 01 02	Plastična embalaža	1.600	0	0	0	0	0	0	-
15 01 06	Mešana embalaža	282.360	280.900	329.100	279.850	17.120	32.130	280.900	117,16%
20 01 39	Plastika	2.247	5.380	5.174	4.254	680	240	5.380	96,17%
20 01 40	Kovine	2.300	14.760	16.500	12.920	2.300	1.280	14.760	111,79%
SKUPAJ EMBALAŽNI MATERIAL ZA SORTIRANJE		288.507	301.040	350.774	297.024	20.100	33.650	301.040	116,52%
ZA OBDELAVO IN NADALJNO PREDAJO									
PAPIRINA IN KARTONSKA EMBALAŽA									
15 01 01	Papirna in kartonska embalaža	11.640	31.070	29.900	25.310	2.210	2.380	31.070	96,23%
20 01 01	Papir in karton	55.325	126.250	119.550	101.160	8.860	9.530	126.250	94,69%
SKUPAJ PAPIRINA IN KARTONSKA EMBALAŽA		66.965	157.320	149.450	126.470	11.070	11.910	157.320	95,00%
STEKLENA EMBALAŽA									
15 01 07	Steklena embalaža	109.068	138.060	175.890	157.960	8.900	9.030	138.060	127,40%
20 01 02	Steklo	0	0	0	0	0	0	0	-
SKUPAJ STEKLENA EMBALAŽA		109.068	138.060	175.890	157.960	8.900	9.030	138.060	127,40%
LESENA EMBALAŽA									
20 01 38	Drugi les, ki ni naveden pod 20 01 37	34.720	23.440	37.720	33.420	2.580	1.720	23.440	160,92%
SKUPAJ LESENA EMBALAŽA		34.720	23.440	37.720	33.420	2.580	1.720	23.440	160,92%
SKUPAJ ZA OBDELAVO IN NADALJNO PREDAJO		210.753	318.820	363.060	317.850	22.550	22.660	318.820	113,88%
ZA PRIPRAVO IN NADALJNO PREDAJO - OEE0									
20 01 23*	Zavržena oprema, ki vsebuje klorofluoroogljike (hladilniki)	4.320	3.560	6.200	5.380	440	380	3.560	174,16%
20 01 35*	Zavržena električna in elektronska oprema (ekrani)	1.880	3.148	6.400	5.200	1.200	0	3.148	203,30%
20 01 36	Zavržena električna in elektronska oprema	630	12.920	9.620	9.000	0	620	12.920	74,46%
SKUPAJ OEE0 ZA PRIPRAVO IN NADALJNO PREDAJO		6.830	19.628	22.220	19.580	1.640	1.000	19.628	113,21%
ZA BIOLOŠKO OBDELAVO									
02 04 03	Mulji iz čiščenja odpadne vode na kraju nastanka	0	0	0	0	0	0	0	-
19 08 05	Blato iz čiščenja komunalnih odpadnih voda	0	0	0	0	0	0	0	-
20 02 01	Biorazgradljivi odpadki	273.210	332.270	381.720	319.580	34.020	28.120	348.884	109,41%
20 03 02	Odpadki iz živilskih trgov	0	0	0	0	0	0	0	-
SKUPAJ ZA BIOLOŠKO OBDELAVO		273.210	332.270	381.720	319.580	34.020	28.120	348.884	109,41%
ZA SKLADIŠČENJE IN NADALJNO PREDAJO									
15 01 06	Mešana embalaža (sveče)	0	0	0	0	0	0	0	-
16 01 03	Izrabljene gume	150	5.330	3.530	3.030	0	500	5.330	66,23%
SKUPAJ ZA SKLADIŠČENJE IN NADALJNO PREDAJO		150	5.330	3.530	3.030	0	500	5.330	66,23%
ZA UPORABO DOVOZNIH POTI									
17 01 07	Mešanica betona, opeke, ploščic in keramike	120	1.360	5.740	5.740	0	0	1.360	422,06%
20 02 02	Zemlja in kamenje	0	0	0	0	0	0	0	-
SKUPAJ ZA UPORABO DOVOZNIH POTI		120	1.360	5.740	5.740	0	0	1.360	422,06%
ZA SKLADIŠČENJE IN PREDAJO NA UNIČENJE									
Oblačila; Tekstilije		0	0	0	0	0	0	0	-
Nevarni odpadki		0	9	0	0	0	0	9	0,00%
SKUPAJ ZA SKLADIŠČENJE IN PREDAJO NA UNIČENJE		0	9	0	0	0	0	9	0,00%
SKUPAJ LOČENE FRAKCIJE		779.570	978.457	1.127.044	962.804	78.310	85.930	995.071	113,26%
MEŠANI ODPADKI ZA OBDELAVO									
MEŠANI KOMUNALNI ODPADKI									
20 03 01	Mešani komunalni odpadki - JGS	700.498	653.166	633.738	513.463	49.140	71.135	640.103	99,01%
20 03 01	Mešani komunalni odpadki - INDUSTRIJA	787.342	899.004	1.024.972	782.007	60.560	182.405	881.024	116,34%
SKUPAJ MEŠANI KOMUNALNI ODPADKI		1.487.840	1.552.170	1.658.710	1.295.470	109.700	253.540	1.521.127	109,04%
KOSOVNI ODPADKI									
20 03 07	Kosovni odpadki - JGS	172.760	125.866	178.008	174.016	2.380	1.612	123.349	144,31%
20 03 07	Kosovni odpadki - INDUSTRIJA	2.030	66.794	25.202	19.324	5.350	528	65.458	38,50%
SKUPAJ KOSOVNI ODPADKI		174.790	192.660	203.210	193.340	7.730	2.140	188.807	107,63%
SKUPAJ MEŠANI ODPADKI ZA OBDELAVO		1.662.630	1.744.830	1.861.920	1.488.810	117.430	255.680	1.709.933	108,89%
BLATA ZA PREDELAVO V KOMPOZIT									
ODPADKI ZA BACUM PREDELAVO									
19 08 05	Blato iz čiščenja komunalnih odpadnih voda	0	0	31.700	0	0	31.700	0	-
20 03 04	Blato iz greznic	0	0	0	0	0	0	0	-
SKUPAJ ZA BACUM PREDELAVO		0	0	31.700	0	0	31.700	0	-
ODPADKI ZA ODLAGANJE									
07 05 14	Trdni odpadki, ki niso navedeni pod 07 05 13	0	0	0	0	0	0	0	-
07 05 99	Drugi tovrstni odpadki	0	0	0	0	0	0	0	-
10 01 01	Pepel, žlindra in kotlovski prah (razen kotlovskega prahu, ki je naveden pod 10 01 04)	0	0	0	0	0	0	0	-
10 11 20	Trdni odpadki iz čiščenja odpadne vode na kraju nastanka, ki niso navedeni pod 10 11 19	61.500	13.200	0	0	0	0	13.200	0,00%
10 12 06	Zavržene forme	0	0	0	0	0	0	0	-
17 06 04	Izolirni material	0	0	0	0	0	0	0	-
17 06 05*	Gradbeni materiali, ki vsebujejo azbest	12.120	6.720	21.700	21.700	0	0	6.720	322,92%
17 08 02	Gradbeni materiali na osnovi sadre, ki niso navedeni pod 17 08 01	0	0	0	0	0	0	0	-
17 09 04	Mešani gradbeni odpadki in odpadki iz rušenja objektov, ki niso navedeni pod 17 09 01, 17 09 02 in 17 09 03	0	0	0	0	0	0	0	-
19 01 12	Ogorki in žlindra, ki niso navedeni pod 19 01 11	0	0	0	0	0	0	0	-
19 01 14	Pepel, ki ni zajet pod 19 01 13	0	0	0	0	0	0	0	-
19 08 01	Ostanki na grabljah in sitih	0	0	680	0	0	680	0	-
19 08 02	Odpadki iz peskolovov	0	0	0	0	0	0	0	-
19 12 12	Drugi odpadki iz mehanske obdelave	0	0	0	0	0	0	0	-
20 02 03	Drugi odpadki, neprimerni za kompostiranje	0	0	0	0	0	0	0	-
20 03 03	Odpadki iz čiščenja cest	0	0	0	0	0	0	0	-
SKUPAJ ODPADKI ZA ODLAGANJE		73.620	19.920	22.380	21.700	0	680	19.920	112,35%
SKUPAJ SPREJEM		2.515.820	2.743.207	3.043.044	2.473.314	195.740	373.990	2.724.924	111,67%

Priloga št. 5: Sprejete količine odpadkov po klasifikacijskih številkah po letih od leta 2013 do leta 2015 in primerjava planiranih količin za leto 2015 z realiziranimi v letu 2015 - OBČINA GORNJI PETROVCI - v kg

Klasifik. številka	Naziv klasifikacijske številke	Sprejem 2013	Sprejem 2014	Sprejem 2015	Sprejem 2015 po mesecih			Plan 2015	Realizirano / Planirano
					Januar - oktober	November	December		
LOČENE FRAKCIJE									
EMBALAŽNE FRAKCIJE ZA SORTIRANJE									
12 01 05	Ostružki plastike	0	0	0	0	0	0	0	-
15 01 02	Plastična embalaža	0	0	0	0	0	0	0	-
15 01 06	Mešana embalaža	40.155	47.720	52.140	43.680	4.880	3.580	47.720	109,26%
20 01 39	Plastika	1.385	1.750	753	753	0	0	1.750	43,03%
20 01 40	Kovine	355	69	596	596	0	0	69	863,77%
SKUPAJ EMBALAŽNI MATERIAL ZA SORTIRANJE		41.895	49.539	53.489	45.029	4.880	3.580	49.539	107,97%
ZA OBDELAVO IN NADALJNO PREDAJO									
PAPIRNA IN KARTONSKA EMBALAŽA									
15 01 01	Papirna in kartonska embalaža	0	0	0	0	0	0	0	-
20 01 01	Papir in karton	1.003	57	219	219	0	0	57	384,21%
SKUPAJ PAPIRNA IN KARTONSKA EMBALAŽA		1.003	57	219	219	0	0	57	384,21%
STEKLENA EMBALAŽA									
15 01 07	Steklena embalaža	14.478	18.759	11.951	11.552	283	116	18.759	63,71%
20 01 02	Steklo	0	0	0	0	0	0	0	-
SKUPAJ STEKLENA EMBALAŽA		14.478	18.759	11.951	11.552	283	116	18.759	63,71%
LESENA EMBALAŽA									
20 01 38	Drugi les, ki ni naveden pod 20 01 37	50	0	0	0	0	0	0	-
SKUPAJ LESENA EMBALAŽA		50	0	0	0	0	0	0	-
SKUPAJ ZA OBDELAVO IN NADALJNO PREDAJO		15.531	18.816	12.170	11.771	283	116	18.816	64,68%
ZA PRIPRAVO IN NADALJNO PREDAJO - OEEO									
20 01 23*	Zavržena oprema, ki vsebuje klorofluorogljike (hladilniki)	64	0	0	0	0	0	0	-
20 01 35*	Zavržena električna in elektronska oprema (ekrani)	30	131	90	90	0	0	131	68,70%
20 01 36	Zavržena električna in elektronska oprema	111	129	216	216	0	0	129	167,44%
SKUPAJ OEEO ZA PRIPRAVO IN NADALJNO PREDAJO		205	260	306	306	0	0	260	117,69%
ZA BIOLOŠKO OBDELAVO									
02 04 03	Mulji iz čiščenja odpadne vode na kraju nastanka	0	0	0	0	0	0	0	-
19 08 05	Blato iz čiščenja komunalnih odpadnih voda	0	0	0	0	0	0	0	-
20 02 01	Biorazgradljivi odpadki	0	0	0	0	0	0	0	-
20 03 02	Odpadki iz živilskih trgov	0	0	0	0	0	0	0	-
SKUPAJ ZA BIOLOŠKO OBDELAVO		0	0	0	0	0	0	0	-
ZA SKLADIŠČENJE IN NADALJNO PREDAJO									
15 01 06	Mešana embalaža (sveče)	2.540	0	2.180	0	2.180	0	0	-
16 01 03	Izrabljene gume	853	283	1.651	1.481	0	170	283	583,39%
SKUPAJ ZA SKLADIŠČENJE IN NADALJNO PREDAJO		3.393	283	3.831	1.481	2.180	170	283	1.353,71%
ZA UPORABO DOVOZNIH POTI									
17 01 07	Mešanica betona, opeke, ploščic in keramike	3.976	3.095	6.000	5.560	440	0	3.095	193,86%
20 02 02	Zemlja in kamenje	0	0	0	0	0	0	0	-
SKUPAJ ZA UPORABO DOVOZNIH POTI		3.976	3.095	6.000	5.560	440	0	3.095	193,86%
ZA SKLADIŠČENJE IN PREDAJO NA UNIČENJE									
Oblačila; Tekstilije		114	0	0	0	0	0	0	-
Nevarni odpadki		5	0	43	43	0	0	0	-
SKUPAJ ZA SKLADIŠČENJE IN PREDAJO NA UNIČENJE		119	0	43	43	0	0	0	-
SKUPAJ LOČENE FRAKCIJE		65.119	71.993	75.839	64.190	7.783	3.866	71.993	105,34%
MEŠANI ODPADKI ZA OBDELAVO									
MEŠANI KOMUNALNI ODPADKI									
20 03 01	Mešani komunalni odpadki - JGS	168.597	156.425	147.923	121.389	11.163	15.371	153.297	96,49%
20 03 01	Mešani komunalni odpadki - INDUSTRIJA	19.681	12.214	11.523	9.502	1.051	970	11.970	96,27%
SKUPAJ MEŠANI KOMUNALNI ODPADKI		188.278	168.639	159.446	130.891	12.214	16.341	165.266	96,48%
KOSOVNI ODPADKI									
20 03 07	Kosovni odpadki - JGS	1.755	1.205	2.640	1.820	820	0	1.181	223,56%
20 03 07	Kosovni odpadki - INDUSTRIJA	0	980	0	0	0	0	960	0,00%
SKUPAJ KOSOVNI ODPADKI		1.755	2.185	2.640	1.820	820	0	2.141	123,29%
SKUPAJ MEŠANI ODPADKI ZA OBDELAVO		190.033	170.824	162.086	132.711	13.034	16.341	167.408	96,82%
BLATA ZA PREDELAVO V KOMPOZIT									
ODPADKI ZA BACUM PREDELAVO									
19 08 05	Blato iz čiščenja komunalnih odpadnih voda	0	0	0	0	0	0	0	-
20 03 04	Blato iz greznic	0	0	0	0	0	0	0	-
SKUPAJ ZA BACUM PREDELAVO		0	0	0	0	0	0	0	-
ODPADKI ZA ODLAGANJE									
07 05 14	Trdni odpadki, ki niso navedeni pod 07 05 13	0	0	0	0	0	0	0	-
07 05 99	Drugi tovrstni odpadki	0	0	0	0	0	0	0	-
10 01 01	Pepel, žlindra in kotlovski prah (razen kotlovskega prahu, ki je naveden pod 10 01 04)	0	0	0	0	0	0	0	-
10 11 20	Trdni odpadki iz čiščenja odpadne vode na kraju nastanka, ki niso navedeni pod 10 11 19	0	0	0	0	0	0	0	-
10 12 06	Zavržene forme	0	0	0	0	0	0	0	-
17 06 04	Izolirni material	0	0	0	0	0	0	0	-
17 06 05*	Gradbeni materiali, ki vsebujejo azbest	3.780	2.200	3.460	3.460	0	0	2.200	157,27%
17 08 02	Gradbeni materiali na osnovi sadre, ki niso navedeni pod 17 08 01	0	0	0	0	0	0	0	-
17 09 04	Mešani gradbeni odpadki in odpadki iz rušenja objektov, ki niso navedeni pod 17 09 01, 17 09 02 in 17 09 03	80	0	0	0	0	0	0	-
19 01 12	Ogorki in žlindra, ki niso navedeni pod 19 01 11	0	0	0	0	0	0	0	-
19 01 14	Pepel, ki ni zajet pod 19 01 13	0	0	0	0	0	0	0	-
19 08 01	Ostanki na grabljah in sitih	0	0	0	0	0	0	0	-
19 08 02	Odpadki iz peskolovov	0	0	0	0	0	0	0	-
19 12 12	Drugi odpadki iz mehanske obdelave	0	0	0	0	0	0	0	-
20 02 03	Drugi odpadki, neprimerni za kompostiranje	0	0	0	0	0	0	0	-
20 03 03	Odpadki iz čiščenja cest	1.620	0	660	660	0	0	0	-
SKUPAJ ODPADKI ZA ODLAGANJE		5.480	2.200	4.120	4.120	0	0	2.200	187,27%
SKUPAJ SPREJEM		260.632	245.017	242.045	201.021	20.817	20.207	241.601	100,18%

Priloga št. 6: Sprejete količine odpadkov po klasifikacijskih številkah po letih od leta 2013 do leta 2015 in primerjava planiranih količin za leto 2015 z realiziranimi v letu 2015 - OBČINA GRAD - v kg

Klasifik. številka	Naziv klasifikacijske številke	Sprejem 2013	Sprejem 2014	Sprejem 2015	Sprejem 2015 po mesecih			Plan 2015	Realizirano / Planirano
					Januar - oktober	November	December		
LOČENE FRAKCIJE									
EMBALAŽNE FRAKCIJE ZA SORTIRANJE									
12 01 05	Ostružki plastike	0	0	0	0	0	0	0	-
15 01 02	Plastična embalaža	0	0	0	0	0	0	0	-
15 01 06	Mešana embalaža	40.100	48.430	55.360	47.580	4.040	3.740	48.430	114,31%
20 01 39	Plastika	2.927	6.532	7.886	7.041	0	845	6.532	120,73%
20 01 40	Kovine	0	0	149	149	0	0	0	-
SKUPAJ EMBALAŽNI MATERIAL ZA SORTIRANJE		43.027	54.962	63.395	54.770	4.040	4.585	54.962	115,34%
ZA OBDELAVO IN NADALJNO PREDAJO									
PAPIRNA IN KARTONSKA EMBALAŽA									
15 01 01	Papirna in kartonska embalaža	0	0	0	0	0	0	0	-
20 01 01	Papir in karton	46	0	300	300	0	0	0	-
SKUPAJ PAPIRNA IN KARTONSKA EMBALAŽA		46	0	300	300	0	0	0	-
STEKLENA EMBALAŽA									
15 01 07	Steklena embalaža	18.941	29.199	28.272	21.292	6.980	0	29.199	96,83%
20 01 02	Steklo	0	1.000	0	0	0	0	1.000	0,00%
SKUPAJ STEKLENA EMBALAŽA		18.941	30.199	28.272	21.292	6.980	0	30.199	93,62%
LESENA EMBALAŽA									
20 01 38	Drugi les, ki ni naveden pod 20 01 37	5.020	6.320	8.000	7.240	0	760	6.320	126,58%
SKUPAJ LESENA EMBALAŽA		5.020	6.320	8.000	7.240	0	760	6.320	126,58%
SKUPAJ ZA OBDELAVO IN NADALJNO PREDAJO		24.007	36.519	36.572	28.832	6.980	760	36.519	100,15%
ZA PRIPRAVO IN NADALJNO PREDAJO - OEEO									
20 01 23*	Zavržena oprema, ki vsebuje klorofluorogljike (hladilniki)	0	0	280	280	0	0	0	-
20 01 35*	Zavržena električna in elektronska oprema (ekrani)	74	20	90	28	0	62	20	450,00%
20 01 36	Zavržena električna in elektronska oprema	0	235	78	78	0	0	235	33,19%
SKUPAJ OEEO ZA PRIPRAVO IN NADALJNO PREDAJO		74	255	448	386	0	62	255	175,69%
ZA BIOLOŠKO OBDELAVO									
02 04 03	Mulji iz čiščenja odpadne vode na kraju nastanka	0	0	0	0	0	0	0	-
19 08 05	Blato iz čiščenja komunalnih odpadnih voda	0	0	0	0	0	0	0	-
20 02 01	Biorazgradljivi odpadki	0	126.760	154.880	154.880	0	0	133.098	116,37%
20 03 02	Odpadki iz živilskih trgov	0	0	0	0	0	0	0	-
SKUPAJ ZA BIOLOŠKO OBDELAVO		0	126.760	154.880	154.880	0	0	133.098	116,37%
ZA SKLADIŠČENJE IN NADALJNO PREDAJO									
15 01 06	Mešana embalaža (sveče)	1.940	0	0	0	0	0	0	-
16 01 03	Izrabljene gume	0	100	64	64	0	0	100	64,00%
SKUPAJ ZA SKLADIŠČENJE IN NADALJNO PREDAJO		1.940	100	64	64	0	0	100	64,00%
ZA UPORABO DOVOZNIH POTTI									
17 01 07	Mešanica betona, opeke, ploščic in keramike	80	280	9.520	9.520	0	0	280	3.400,00%
20 02 02	Zemlja in kamenje	0	0	0	0	0	0	0	-
SKUPAJ ZA UPORABO DOVOZNIH POTTI		80	280	9.520	9.520	0	0	280	3.400,00%
ZA SKLADIŠČENJE IN PREDAJO NA UNIČENJE									
Oblačila; Tekstilije		0	0	0	0	0	0	0	-
Nevarni odpadki		10	0	0	0	0	0	0	-
SKUPAJ ZA SKLADIŠČENJE IN PREDAJO NA UNIČENJE		10	0	0	0	0	0	0	-
SKUPAJ LOČENE FRAKCIJE		69.138	218.876	264.879	248.452	11.020	5.407	225.214	117,61%
MEŠANI ODPADKI ZA OBDELAVO									
MEŠANI KOMUNALNI ODPADKI									
20 03 01	Mešani komunalni odpadki - JGS	166.262	156.921	155.230	129.403	11.690	14.137	153.783	100,94%
20 03 01	Mešani komunalni odpadki - INDUSTRIJA	9.049	9.761	10.289	7.500	1.209	1.580	9.566	107,56%
SKUPAJ MEŠANI KOMUNALNI ODPADKI		175.311	166.682	165.519	136.903	12.899	15.717	163.348	101,33%
KOSOVNI ODPADKI									
20 03 07	Kosovni odpadki - JGS	32.405	26.309	34.260	28.140	3.200	2.920	25.783	132,88%
20 03 07	Kosovni odpadki - INDUSTRIJA	640	2.040	0	0	0	0	1.999	0,00%
SKUPAJ KOSOVNI ODPADKI		33.045	28.349	34.260	28.140	3.200	2.920	27.782	123,32%
SKUPAJ MEŠANI ODPADKI ZA OBDELAVO		208.356	195.031	199.779	165.043	16.099	18.637	191.130	104,52%
BLATA ZA PREDDELAVO V KOMPOZIT									
ODPADKI ZA BACUM PREDDELAVO									
19 08 05	Blato iz čiščenja komunalnih odpadnih voda	0	0	0	0	0	0	0	-
20 03 04	Blato iz greznic	0	0	0	0	0	0	0	-
SKUPAJ ZA BACUM PREDDELAVO		0	0	0	0	0	0	0	-
ODPADKI ZA ODLAGANJE									
07 05 14	Trdni odpadki, ki niso navedeni pod 07 05 13	0	0	0	0	0	0	0	-
07 05 99	Drugi tovrstni odpadki	0	0	0	0	0	0	0	-
10 01 01	Pepel, žlindra in kotlovski prah (razen kotlovskega prahu, ki je naveden pod 10 01 04)	0	0	0	0	0	0	0	-
10 11 20	Trdni odpadki iz čiščenja odpadne vode na kraju nastanka, ki niso navedeni pod 10 11 19	0	0	0	0	0	0	0	-
10 12 06	Zavržene forme	0	0	0	0	0	0	0	-
17 06 04	Izolirni material	0	0	0	0	0	0	0	-
17 06 05*	Gradbeni materiali, ki vsebujejo azbest	9.060	7.360	2.820	2.820	0	0	7.360	38,32%
17 08 02	Gradbeni materiali na osnovi sadre, ki niso navedeni pod 17 08 01	0	0	0	0	0	0	0	-
17 09 04	Mešani gradbeni odpadki in odpadki iz rušenja objektov, ki niso navedeni pod 17 09 01, 17 09 02 in 17 09 03	0	0	0	0	0	0	0	-
19 01 12	Ogorki in žlindra, ki niso navedeni pod 19 01 11	0	0	0	0	0	0	0	-
19 01 14	Pepel, ki ni zajet pod 19 01 13	0	0	0	0	0	0	0	-
19 08 01	Ostanki na grabljah in sitih	0	0	0	0	0	0	0	-
19 08 02	Odpadki iz peskolovov	0	0	0	0	0	0	0	-
19 12 12	Drugi odpadki iz mehanske obdelave	0	0	0	0	0	0	0	-
20 02 03	Drugi odpadki, neprimerni za kompostiranje	0	0	0	0	0	0	0	-
20 03 03	Odpadki iz čiščenja cest	0	0	0	0	0	0	0	-
SKUPAJ ODPADKI ZA ODLAGANJE		9.060	7.360	2.820	2.820	0	0	7.360	38,32%
SKUPAJ SPREJEM		286.554	421.267	467.478	416.315	27.119	24.044	423.704	110,33%

Priloga št. 7: Sprejete količine odpadkov po klasifikacijskih številkah po letih od leta 2013 do leta 2015 in primerjava planiranih količin za leto 2015 z realiziranimi v letu 2015 - OBČINA HODOŠ - v kg

Klasifik. številka	Naziv klasifikacijske številke	Sprejem 2013	Sprejem 2014	Sprejem 2015	Sprejem 2015 po mesecih			Plan 2015	Realizirano / Planirano
					Januar - oktober	November	December		
LOČENE FRAKCIJE									
EMBALAŽNE FRAKCIJE ZA SORTIRANJE									
12 01 05	Ostružki plastike	0	0	0	0	0	0	0	-
15 01 02	Plastična embalaža	0	0	0	0	0	0	0	-
15 01 06	Mešana embalaža	6.420	7.170	7.560	6.260	620	680	7.170	105,44%
20 01 39	Plastika	0	2.300	0	0	0	0	2.300	0,00%
20 01 40	Kovine	0	0	0	0	0	0	0	-
SKUPAJ EMBALAŽNI MATERIAL ZA SORTIRANJE		6.420	9.470	7.560	6.260	620	680	9.470	79,83%
ZA OBDELAVO IN NADALJNO PREDAJO									
PAPIRINA IN KARTONSKA EMBALAŽA									
15 01 01	Papirna in kartonska embalaža	0	0	0	0	0	0	0	-
20 01 01	Papir in karton	0	1.640	0	0	0	0	1.640	0,00%
SKUPAJ PAPIRINA IN KARTONSKA EMBALAŽA		0	1.640	0	0	0	0	1.640	0,00%
STEKLENA EMBALAŽA									
15 01 07	Steklena embalaža	12.720	12.580	6.740	4.000	2.740	0	12.580	53,58%
20 01 02	Steklo	0	0	0	0	0	0	0	-
SKUPAJ STEKLENA EMBALAŽA		12.720	12.580	6.740	4.000	2.740	0	12.580	53,58%
LESENA EMBALAŽA									
20 01 38	Drugi les, ki ni naveden pod 20 01 37	0	0	0	0	0	0	0	-
SKUPAJ LESENA EMBALAŽA		0	0	0	0	0	0	0	-
SKUPAJ ZA OBDELAVO IN NADALJNO PREDAJO		12.720	14.220	6.740	4.000	2.740	0	14.220	47,40%
ZA PRIPRAVO IN NADALJNO PREDAJO - OEEO									
20 01 23*	Zavržena oprema, ki vsebuje klorofluoroogljike (hladilniki)	0	0	0	0	0	0	0	-
20 01 35*	Zavržena električna in elektronska oprema (ekrani)	0	0	0	0	0	0	0	-
20 01 36	Zavržena električna in elektronska oprema	0	53	0	0	0	0	53	0,00%
SKUPAJ OEEO ZA PRIPRAVO IN NADALJNO PREDAJO		0	53	0	0	0	0	53	0,00%
ZA BIOLOŠKO OBDELAVO									
02 04 03	Mulji iz čiščenja odpadne vode na kraju nastanka	0	0	0	0	0	0	0	-
19 08 05	Blato iz čiščenja komunalnih odpadnih voda	0	0	0	0	0	0	0	-
20 02 01	Biorazgradljivi odpadki	0	0	0	0	0	0	0	-
20 03 02	Odpadki iz živilskih trgov	0	0	0	0	0	0	0	-
SKUPAJ ZA BIOLOŠKO OBDELAVO		0	0	0	0	0	0	0	-
ZA SKLADIŠČENJE IN NADALJNO PREDAJO									
15 01 06	Mešana embalaža (sveče)	1.280	0	0	0	0	0	0	-
16 01 03	Izrabljene gume	0	0	0	0	0	0	0	-
SKUPAJ ZA SKLADIŠČENJE IN NADALJNO PREDAJO		1.280	0	0	0	0	0	0	-
ZA UPORABO DOVOZNIH POTI									
17 01 07	Mešanica betona, opeke, ploščic in keramike	0	0	0	0	0	0	0	-
20 02 02	Zemlja in kamenje	0	0	0	0	0	0	0	-
SKUPAJ ZA UPORABO DOVOZNIH POTI		0	0	0	0	0	0	0	-
ZA SKLADIŠČENJE IN PREDAJO NA UNIČENJE									
Oblačila; Tekstilije		0	0	0	0	0	0	0	-
Nevarni odpadki		0	0	0	0	0	0	0	-
SKUPAJ ZA SKLADIŠČENJE IN PREDAJO NA UNIČENJE		0	0	0	0	0	0	0	-
SKUPAJ LOČENE FRAKCIJE		20.420	23.743	14.300	10.260	3.360	680	23.743	60,23%
MEŠANI ODPADKI ZA OBDELAVO									
MEŠANI KOMUNALNI ODPADKI									
20 03 01	Mešani komunalni odpadki - JGS	27.778	26.551	32.469	25.463	4.597	2.409	26.020	124,78%
20 03 01	Mešani komunalni odpadki - INDUSTRIJA	10.427	15.171	4.398	3.727	387	284	14.868	29,58%
SKUPAJ MEŠANI KOMUNALNI ODPADKI		38.205	41.722	36.867	29.190	4.984	2.693	40.888	90,17%
KOSOVNI ODPADKI									
20 03 07	Kosovni odpadki - JGS	0	0	380	380	0	0	0	-
20 03 07	Kosovni odpadki - INDUSTRIJA	0	400	0	0	0	0	392	0,00%
SKUPAJ KOSOVNI ODPADKI		0	400	380	380	0	0	392	96,94%
SKUPAJ MEŠANI ODPADKI ZA OBDELAVO		38.205	42.122	37.247	29.570	4.984	2.693	41.280	90,23%
BLATA ZA PREDELAVO V KOMPOZIT									
ODPADKI ZA BACUM PREDELAVO									
19 08 05	Blato iz čiščenja komunalnih odpadnih voda	0	0	0	0	0	0	0	-
20 03 04	Blato iz greznic	0	0	0	0	0	0	0	-
SKUPAJ ZA BACUM PREDELAVO		0	0	0	0	0	0	0	-
ODPADKI ZA ODLAGANJE									
07 05 14	Trdni odpadki, ki niso navedeni pod 07 05 13	0	0	0	0	0	0	0	-
07 05 99	Drugi tovrstni odpadki	0	0	0	0	0	0	0	-
10 01 01	Pepel, žlindra in kotlovski prah (razen kotlovskega prahu, ki je naveden pod 10 01 04)	0	0	0	0	0	0	0	-
10 11 20	Trdni odpadki iz čiščenja odpadne vode na kraju nastanka, ki niso navedeni pod 10 11 19	0	0	0	0	0	0	0	-
10 12 06	Zavržene forme	0	0	0	0	0	0	0	-
17 06 04	Izolirni material	0	0	0	0	0	0	0	-
17 06 05*	Gradbeni materiali, ki vsebujejo azbest	0	0	2.060	2.060	0	0	0	-
17 08 02	Gradbeni materiali na osnovi sadre, ki niso navedeni pod 17 08 01	0	0	0	0	0	0	0	-
17 09 04	Mešani gradbeni odpadki in odpadki iz rušenja objektov, ki niso navedeni pod 17 09 01, 17 09 02 in 17 09 03	0	0	0	0	0	0	0	-
19 01 12	Ogorki in žlindra, ki niso navedeni pod 19 01 11	0	0	0	0	0	0	0	-
19 01 14	Pepel, ki ni zajet pod 19 01 13	0	0	0	0	0	0	0	-
19 08 01	Ostanki na grabljah in sitih	0	0	0	0	0	0	0	-
19 08 02	Odpadki iz peskolovov	0	0	0	0	0	0	0	-
19 12 12	Drugi odpadki iz mehanske obdelave	0	0	0	0	0	0	0	-
20 02 03	Drugi odpadki, neprimerni za kompostiranje	0	0	0	0	0	0	0	-
20 03 03	Odpadki iz čiščenja cest	0	0	0	0	0	0	0	-
SKUPAJ ODPADKI ZA ODLAGANJE		0	0	2.060	2.060	0	0	0	-
SKUPAJ SPREJEM		58.625	65.865	53.607	41.890	8.344	3.373	65.023	82,44%

Priloga št. 8: Sprejete količine odpadkov po klasifikacijskih številkah po letih od leta 2013 do leta 2015 in primerjava planiranih količin za leto 2015 z realiziranimi v letu 2015 - OBČINA KRIŽEVCI - v kg

Klasifik. številka	Naziv klasifikacijske številke	Sprejem 2013	Sprejem 2014	Sprejem 2015	Sprejem 2015 po mesecih			Plan 2015	Realizirano / Planirano
					Januar - oktober	November	December		
LOČENE FRAKCIJE									
EMBALAŽNE FRAKCIJE ZA SORTIRANJE									
12 01 05	Ostružki plastike	0	0	0	0	0	0	0	-
15 01 02	Plastična embalaža	0	0	0	0	0	0	0	-
15 01 06	Mešana embalaža	99.189	36.580	12.760	12.760	0	0	165.445	7,71%
20 01 39	Plastika	28.680	9.400	13.720	0	5.800	7.920	9.400	145,96%
20 01 40	Kovine	0	0	0	0	0	0	0	-
SKUPAJ EMBALAŽNI MATERIAL ZA SORTIRANJE		127.869	45.980	26.480	12.760	5.800	7.920	174.845	15,14%
ZA OBDELAVO IN NADALJNO PREDAJO									
PAPIRINA IN KARTONSKA EMBALAŽA									
15 01 01	Papirna in kartonska embalaža	0	0	0	0	0	0	69.246	0,00%
20 01 01	Papir in karton	0	0	0	0	0	0	0	-
SKUPAJ PAPIRINA IN KARTONSKA EMBALAŽA		0	0	0	0	0	0	69.246	0,00%
STEKLENA EMBALAŽA									
15 01 07	Steklena embalaža	0	0	0	0	0	0	33.473	0,00%
20 01 02	Steklo	0	0	0	0	0	0	0	-
SKUPAJ STEKLENA EMBALAŽA		0	0	0	0	0	0	33.473	0,00%
LESENA EMBALAŽA									
20 01 38	Drugi les, ki ni naveden pod 20 01 37	940	0	0	0	0	0	0	-
SKUPAJ LESENA EMBALAŽA		940	0	0	0	0	0	0	-
SKUPAJ ZA OBDELAVO IN NADALJNO PREDAJO		940	0	0	0	0	0	102.719	0,00%
ZA PRIPRAVO IN NADALJNO PREDAJO - OEEO									
20 01 23*	Zavržena oprema, ki vsebuje klorofluorogljike (hladilniki)	0	0	0	0	0	0	0	-
20 01 35*	Zavržena električna in elektronska oprema (ekrani)	0	0	0	0	0	0	0	-
20 01 36	Zavržena električna in elektronska oprema	0	0	0	0	0	0	0	-
SKUPAJ OEEO ZA PRIPRAVO IN NADALJNO PREDAJO		0	0	0	0	0	0	0	-
ZA BIOLOŠKO OBDELAVO									
02 04 03	Mulji iz čiščenja odpadne vode na kraju nastanka	0	0	0	0	0	0	0	-
19 08 05	Blato iz čiščenja komunalnih odpadnih voda	0	0	0	0	0	0	0	-
20 02 01	Biorazgradljivi odpadki	71.670	65.930	72.430	58.740	8.790	4.900	69.227	104,63%
20 03 02	Odpadki iz živilskih trgov	0	0	0	0	0	0	0	-
SKUPAJ ZA BIOLOŠKO OBDELAVO		71.670	65.930	72.430	58.740	8.790	4.900	69.227	104,63%
ZA SKLADIŠČENJE IN NADALJNO PREDAJO									
15 01 06	Mešana embalaža (sveče)	0	0	0	0	0	0	0	-
16 01 03	Izrabljene gume	31	0	0	0	0	0	0	-
SKUPAJ ZA SKLADIŠČENJE IN NADALJNO PREDAJO		31	0	0	0	0	0	0	-
ZA UPORABO DOVOZNIH POTI									
17 01 07	Mešanica betona, opeke, ploščic in keramike	0	0	0	0	0	0	0	-
20 02 02	Zemlja in kamenje	0	0	0	0	0	0	0	-
SKUPAJ ZA UPORABO DOVOZNIH POTI		0	0	0	0	0	0	0	-
ZA SKLADIŠČENJE IN PREDAJO NA UNIČENJE									
Oblačila; Tekstilije		0	0	0	0	0	0	0	-
Nevarni odpadki		0	0	0	0	0	0	0	-
SKUPAJ ZA SKLADIŠČENJE IN PREDAJO NA UNIČENJE		0	0	0	0	0	0	0	-
SKUPAJ LOČENE FRAKCIJE		200.510	111.910	98.910	71.500	14.590	12.820	346.791	28,52%
MEŠANI ODPADKI ZA OBDELAVO									
MEŠANI KOMUNALNI ODPADKI									
20 03 01	Mešani komunalni odpadki - JGS	367.758	350.136	333.542	279.844	29.174	24.524	343.133	97,20%
20 03 01	Mešani komunalni odpadki - INDUSTRIJA	48.342	42.804	41.188	35.036	3.296	2.856	41.948	98,19%
SKUPAJ MEŠANI KOMUNALNI ODPADKI		416.100	392.940	374.730	314.880	32.470	27.380	385.081	97,31%
KOSOVNI ODPADKI									
20 03 07	Kosovni odpadki - JGS	43.430	77.090	100.800	81.310	14.050	5.440	75.548	133,42%
20 03 07	Kosovni odpadki - INDUSTRIJA	3.020	640	2.280	1.820	0	460	627	363,52%
SKUPAJ KOSOVNI ODPADKI		46.450	77.730	103.080	83.130	14.050	5.900	76.175	135,32%
SKUPAJ MEŠANI ODPADKI ZA OBDELAVO		462.550	470.670	477.810	398.010	46.520	33.280	461.257	103,59%
BLATA ZA PREDELAVO V KOMPOZIT									
ODPADKI ZA BACUM PREDELAVO									
19 08 05	Blato iz čiščenja komunalnih odpadnih voda	0	0	0	0	0	0	0	-
20 03 04	Blato iz greznic	0	0	0	0	0	0	0	-
SKUPAJ ZA BACUM PREDELAVO		0	0	0	0	0	0	0	-
ODPADKI ZA ODLAGANJE									
07 05 14	Trdni odpadki, ki niso navedeni pod 07 05 13	0	0	0	0	0	0	0	-
07 05 99	Drugi tovrstni odpadki	0	0	0	0	0	0	0	-
10 01 01	Pepel, žlindra in kotlovski prah (razen kotlovskega prahu, ki je naveden pod 10 01 04)	0	0	0	0	0	0	0	-
10 11 20	Trdni odpadki iz čiščenja odpadne vode na kraju nastanka, ki niso navedeni pod 10 11 19	0	0	0	0	0	0	0	-
10 12 06	Zavržene forme	10.740	0	0	0	0	0	0	-
17 06 04	Izolirni material	0	0	0	0	0	0	0	-
17 06 05*	Gradbeni materiali, ki vsebujejo azbest	10.800	28.940	5.920	5.920	0	0	28.940	20,46%
17 08 02	Gradbeni materiali na osnovi sadre, ki niso navedeni pod 17 08 01	0	0	0	0	0	0	0	-
17 09 04	Mešani gradbeni odpadki in odpadki iz rušenja objektov, ki niso navedeni pod 17 09 01, 17 09 02 in 17 09 03	4.600	520	4.680	4.680	0	0	520	900,00%
19 01 12	Ogorki in žlindra, ki niso navedeni pod 19 01 11	0	0	0	0	0	0	0	-
19 01 14	Pepel, ki ni zajet pod 19 01 13	0	0	0	0	0	0	0	-
19 08 01	Ostanki na grabljah in sitih	0	0	0	0	0	0	0	-
19 08 02	Odpadki iz peskolovov	0	0	0	0	0	0	0	-
19 12 12	Drugi odpadki iz mehanske obdelave	0	0	0	0	0	0	0	-
20 02 03	Drugi odpadki, neprimerni za kompostiranje	0	0	0	0	0	0	0	-
20 03 03	Odpadki iz čiščenja cest	0	0	0	0	0	0	0	-
SKUPAJ ODPADKI ZA ODLAGANJE		26.140	29.460	10.600	10.600	0	0	29.460	35,98%
SKUPAJ SPREJEM		689.200	612.040	587.320	480.110	61.110	46.100	837.508	70,13%

Priloga št. 9: Sprejete količine odpadkov po klasifikacijskih številkah po letih od leta 2013 do leta 2015 in primerjava planiranih količin za leto 2015 z realiziranimi v letu 2015 - OBČINA KUZMA - v kg

Klasifik. števila	Naziv klasifikacijske številke	Sprejem 2013	Sprejem 2014	Sprejem 2015	Sprejem 2015 po mesecih			Plan 2015	Realizirano / Planirano
					Januar - oktober	November	December		
LOČENE FRAKCIJE									
EMBALAŽNE FRAKCIJE ZA SORTIRANJE									
12 01 05	Ostružki plastike	0	0	0	0	0	0	0	-
15 01 02	Plastična embalaža	0	0	0	0	0	0	0	-
15 01 06	Mešana embalaža	29.960	37.740	36.660	31.480	2.640	2.540	37.740	97,14%
20 01 39	Plastika	654	640	428	416	12	0	640	66,88%
20 01 40	Kovine	0	12	170	170	0	0	12	1.416,67%
SKUPAJ EMBALAŽNI MATERIAL ZA SORTIRANJE		30.614	38.392	37.258	32.066	2.652	2.540	38.392	97,05%
ZA OBDELAVO IN NADALJNO PREDAJO									
PAPIRNA IN KARTONSKA EMBALAŽA									
15 01 01	Papirna in kartonska embalaža	0	2.880	1.300	0	1.300	0	2.880	45,14%
20 01 01	Papir in karton	0	0	9.180	6.290	0	2.890	0	-
SKUPAJ PAPIRNA IN KARTONSKA EMBALAŽA		0	2.880	10.480	6.290	1.300	2.890	2.880	363,89%
STEKLENA EMBALAŽA									
15 01 07	Steklena embalaža	17.761	4.970	4.796	4.750	0	46	4.970	96,50%
20 01 02	Steklo	0	0	327	327	0	0	0	-
SKUPAJ STEKLENA EMBALAŽA		17.761	4.970	5.123	5.077	0	46	4.970	103,08%
LESENA EMBALAŽA									
20 01 38	Drugi les, ki ni naveden pod 20 01 37	0	0	0	0	0	0	0	-
SKUPAJ LESENA EMBALAŽA		0	0	0	0	0	0	0	-
SKUPAJ ZA OBDELAVO IN NADALJNO PREDAJO		17.761	7.850	15.603	11.367	1.300	2.936	7.850	198,76%
ZA PRIPRAVO IN NADALJNO PREDAJO - OEEO									
20 01 23*	Zavržena oprema, ki vsebuje klorofluorogljike (hladilniki)	0	456	53	53	0	0	456	11,62%
20 01 35*	Zavržena električna in elektronska oprema (ekrani)	50	0	150	95	55	0	0	-
20 01 36	Zavržena električna in elektronska oprema	291	109	350	281	0	69	109	321,10%
SKUPAJ OEEO ZA PRIPRAVO IN NADALJNO PREDAJO		341	565	553	429	55	69	565	97,88%
ZA BIOLOŠKO OBDELAVO									
02 04 03	Mulji iz čiščenja odpadne vode na kraju nastanka	0	0	0	0	0	0	0	-
19 08 05	Blato iz čiščenja komunalnih odpadnih voda	0	0	0	0	0	0	0	-
20 02 01	Biorazgradljivi odpadki	7.720	6.940	8.080	6.700	0	1.380	7.287	110,88%
20 03 02	Odpadki iz živilskih trgov	0	0	0	0	0	0	0	-
SKUPAJ ZA BIOLOŠKO OBDELAVO		7.720	6.940	8.080	6.700	0	1.380	7.287	110,88%
ZA SKLADIŠČENJE IN NADALJNO PREDAJO									
15 01 06	Mešana embalaža (sveče)	0	0	0	0	0	0	0	-
16 01 03	Izrabljene gume	100	15	242	142	0	100	15	1.613,33%
SKUPAJ ZA SKLADIŠČENJE IN NADALJNO PREDAJO		100	15	242	142	0	100	15	1.613,33%
ZA UPORABO DOVOZNIH POTI									
17 01 07	Mešanica betona, opeke, ploščic in keramike	135	0	5.719	5.199	0	520	0	-
20 02 02	Zemlja in kamenje	0	0	0	0	0	0	0	-
SKUPAJ ZA UPORABO DOVOZNIH POTI		135	0	5.719	5.199	0	520	0	-
ZA SKLADIŠČENJE IN PREDAJO NA UNIČENJE									
Oblačila; Tekstilije		10	56	40	40	0	0	56	71,43%
Nevarni odpadki		43	0	9	9	0	0	0	-
SKUPAJ ZA SKLADIŠČENJE IN PREDAJO NA UNIČENJE		53	56	49	49	0	0	56	87,50%
SKUPAJ LOČENE FRAKCIJE		56.724	53.818	67.504	55.952	4.007	7.545	54.165	124,63%
MEŠANI ODPADKI ZA OBDELAVO									
MEŠANI KOMUNALNI ODPADKI									
20 03 01	Mešani komunalni odpadki - JGS	94.866	100.367	87.509	68.219	6.710	12.580	98.360	88,97%
20 03 01	Mešani komunalni odpadki - INDUSTRIJA	31.637	32.473	34.649	27.204	3.465	3.980	31.824	108,88%
SKUPAJ MEŠANI KOMUNALNI ODPADKI		126.503	132.840	122.158	95.423	10.175	16.560	130.183	93,84%
KOSOVNI ODPADKI									
20 03 07	Kosovni odpadki - JGS	1.678	3.290	4.501	3.590	911	0	3.224	139,60%
20 03 07	Kosovni odpadki - INDUSTRIJA	0	0	200	200	0	0	0	-
SKUPAJ KOSOVNI ODPADKI		1.678	3.290	4.701	3.790	911	0	3.224	145,80%
SKUPAJ MEŠANI ODPADKI ZA OBDELAVO		128.181	136.130	126.859	99.213	11.086	16.560	133.407	95,09%
BLATA ZA PREDELAVO V KOMPOZIT									
ODPADKI ZA BACUM PREDELAVO									
19 08 05	Blato iz čiščenja komunalnih odpadnih voda	0	0	0	0	0	0	0	-
20 03 04	Blato iz greznic	0	0	0	0	0	0	0	-
SKUPAJ ZA BACUM PREDELAVO		0	0	0	0	0	0	0	-
ODPADKI ZA ODLAGANJE									
07 05 14	Trdni odpadki, ki niso navedeni pod 07 05 13	0	0	0	0	0	0	0	-
07 05 99	Drugi tovrstni odpadki	0	0	0	0	0	0	0	-
10 01 01	Pepel, žlindra in kotlovskega prahu (razen kotlovskega prahu, ki je naveden pod 10 01 04)	0	0	0	0	0	0	0	-
10 11 20	Trdni odpadki iz čiščenja odpadne vode na kraju nastanka, ki niso navedeni pod 10 11 19	0	0	0	0	0	0	0	-
10 12 06	Zavržene forme	0	0	0	0	0	0	0	-
17 06 04	Izolirni material	0	0	0	0	0	0	0	-
17 06 05*	Gradbeni materiali, ki vsebujejo azbest	5.396	0	0	0	0	0	0	-
17 08 02	Gradbeni materiali na osnovi sadre, ki niso navedeni pod 17 08 01	0	0	0	0	0	0	0	-
17 09 04	Mešani gradbeni odpadki in odpadki iz rušenja objektov, ki niso navedeni pod 17 09 01, 17 09 02 in 17 09 03	0	0	0	0	0	0	0	-
19 01 12	Ogorki in žlindra, ki niso navedeni pod 19 01 11	0	0	0	0	0	0	0	-
19 01 14	Pepel, ki ni zajet pod 19 01 13	0	0	0	0	0	0	0	-
19 08 01	Ostanki na grabljah in sitih	0	0	0	0	0	0	0	-
19 08 02	Odpadki iz peskolovov	0	0	0	0	0	0	0	-
19 12 12	Drugi odpadki iz mehanske obdelave	0	0	0	0	0	0	0	-
20 02 03	Drugi odpadki, neprimerni za kompostiranje	0	0	0	0	0	0	0	-
20 03 03	Odpadki iz čiščenja cest	0	0	0	0	0	0	0	-
SKUPAJ ODPADKI ZA ODLAGANJE		5.396	0	0	0	0	0	0	-
SKUPAJ SPREJEM		190.301	189.948	194.363	155.165	15.093	24.105	187.572	103,62%

Priloga št. 10: Sprejete količine odpadkov po klasifikacijskih številkah po letih od leta 2013 do leta 2015 in primerjava planiranih količin za leto 2015 z realiziranimi v letu 2015 - OBČINA LJUTOMER - v kg

Klasifik. številka	Naziv klasifikacijske številke	Sprejem 2013	Sprejem 2014	Sprejem 2015	Sprejem 2015 po mesecih			Plan 2015	Realizirano / Planirano
					Januar - oktober	November	December		
LOČENE FRAKCIJE									
EMBALAŽNE FRAKCIJE ZA SORTIRANJE									
12 01 05	Ostružki plastike	0	0	0	0	0	0	0	-
15 01 02	Plastična embalaža	0	0	0	0	0	0	0	-
15 01 06	Mešana embalaža	294.369	258.380	107.180	107.180	0	0	1.168.611	9,17%
20 01 39	Plastika	90.849	65.740	9.112	252	3.880	4.980	65.740	13,86%
20 01 40	Kovine	0	0	0	0	0	0	0	-
SKUPAJ EMBALAŽNI MATERIAL ZA SORTIRANJE		385.218	324.120	116.292	107.432	3.880	4.980	1.234.351	9,42%
ZA OBDELAVO IN NADALJNO PREDAJO									
PAPIRNA IN KARTONSKA EMBALAŽA									
15 01 01	Papirna in kartonska embalaža	0	0	0	0	0	0	260.106	0,00%
20 01 01	Papir in karton	1.700	0	0	0	0	0	0	-
SKUPAJ PAPIRNA IN KARTONSKA EMBALAŽA		1.700	0	0	0	0	0	260.106	0,00%
STEKLENA EMBALAŽA									
15 01 07	Steklena embalaža	0	27.800	0	0	0	0	125.735	0,00%
20 01 02	Steklo	0	0	0	0	0	0	0	-
SKUPAJ STEKLENA EMBALAŽA		0	27.800	0	0	0	0	125.735	0,00%
LESENA EMBALAŽA									
20 01 38	Drugi les, ki ni naveden pod 20 01 37	5.360	4.460	0	0	0	0	4.460	0,00%
SKUPAJ LESENA EMBALAŽA		5.360	4.460	0	0	0	0	4.460	0,00%
SKUPAJ ZA OBDELAVO IN NADALJNO PREDAJO		7.060	32.260	0	0	0	0	390.301	0,00%
ZA PRIPRAVO IN NADALJNO PREDAJO - OEEO									
20 01 23*	Zavržena oprema, ki vsebuje klorofluoroogljičke (hladilniki)	0	0	0	0	0	0	0	-
20 01 35*	Zavržena električna in elektronska oprema (ekrani)	0	0	0	0	0	0	0	-
20 01 36	Zavržena električna in elektronska oprema	13	0	0	0	0	0	0	-
SKUPAJ OEEO ZA PRIPRAVO IN NADALJNO PREDAJO		13	0	0	0	0	0	0	-
ZA BIOLOŠKO OBDELAVO									
02 04 03	Mulji iz čiščenja odpadne vode na kraju nastanka	0	0	0	0	0	0	0	-
19 08 05	Blato iz čiščenja komunalnih odpadnih voda	0	191.600	463.140	463.140	0	0	0	-
20 02 01	Biorazgradljivi odpadki	328.810	390.250	387.270	266.100	79.250	41.920	409.763	94,51%
20 03 02	Odpadki iz živilskih trgov	0	0	0	0	0	0	0	-
SKUPAJ ZA BIOLOŠKO OBDELAVO		328.810	581.850	850.410	729.240	79.250	41.920	409.763	207,54%
ZA SKLADIŠČENJE IN NADALJNO PREDAJO									
15 01 06	Mešana embalaža (sveče)	0	0	0	0	0	0	0	-
16 01 03	Izrabljene gume	150	0	0	0	0	0	0	-
SKUPAJ ZA SKLADIŠČENJE IN NADALJNO PREDAJO		150	0	0	0	0	0	0	-
ZA UPORABO DOVOZNIH POTI									
17 01 07	Mešanica betona, opeke, ploščic in keramike	2.460	0	20	20	0	0	0	-
20 02 02	Zemlja in kamenje	0	0	0	0	0	0	0	-
SKUPAJ ZA UPORABO DOVOZNIH POTI		2.460	0	20	20	0	0	0	-
ZA SKLADIŠČENJE IN PREDAJO NA UNIČENJE									
Oblačila; Tekstilije		0	0	0	0	0	0	0	-
Nevarni odpadki		0	0	0	0	0	0	0	-
SKUPAJ ZA SKLADIŠČENJE IN PREDAJO NA UNIČENJE		0	0	0	0	0	0	0	-
SKUPAJ LOČENE FRAKCIJE		723.711	938.230	966.722	836.692	83.130	46.900	2.034.415	47,52%
MEŠANI ODPADKI ZA OBDELAVO									
MEŠANI KOMUNALNI ODPADKI									
20 03 01	Mešani komunalni odpadki - JGS	1.040.397	975.741	951.588	804.259	75.803	71.526	956.226	99,51%
20 03 01	Mešani komunalni odpadki - INDUSTRIJA	372.603	332.589	314.332	266.871	23.567	23.894	325.937	96,44%
SKUPAJ MEŠANI KOMUNALNI ODPADKI		1.413.000	1.308.330	1.265.920	1.071.130	99.370	95.420	1.282.163	98,73%
KOSOVNI ODPADKI									
20 03 07	Kosovni odpadki - JGS	204.250	303.820	371.960	295.630	47.870	28.460	297.744	124,93%
20 03 07	Kosovni odpadki - INDUSTRIJA	13.600	12.640	25.120	22.360	500	2.260	12.387	202,79%
SKUPAJ KOSOVNI ODPADKI		217.850	316.460	397.080	317.990	48.370	30.720	310.131	128,04%
SKUPAJ MEŠANI ODPADKI ZA OBDELAVO		1.630.850	1.624.790	1.663.000	1.389.120	147.740	126.140	1.592.294	104,44%
BLATA ZA PREDELAVO V KOMPOZIT									
ODPADKI ZA BACUM PREDELAVO									
19 08 05	Blato iz čiščenja komunalnih odpadnih voda	0	0	0	0	0	0	1.600.000	0,00%
20 03 04	Blato iz greznic	0	0	0	0	0	0	0	-
SKUPAJ ZA BACUM PREDELAVO		0	0	0	0	0	0	1.600.000	0,00%
ODPADKI ZA ODLAGANJE									
07 05 14	Trdni odpadki, ki niso navedeni pod 07 05 13	50.160	48.240	46.200	37.300	4.800	4.100	48.240	95,77%
07 05 99	Drugi tovrstni odpadki	0	0	0	0	0	0	0	-
10 01 01	Pepel, žlindra in kotlovski prah (razen kotlovskega prahu, ki je naveden pod 10 01 04)	6.140	7.140	4.340	4.340	0	0	7.140	60,78%
10 11 20	Trdni odpadki iz čiščenja odpadne vode na kraju nastanka, ki niso navedeni pod 10 11 19	0	0	0	0	0	0	0	-
10 12 06	Zavržene forme	0	0	0	0	0	0	0	-
17 06 04	Izolirni material	0	0	0	0	0	0	0	-
17 06 05*	Gradbeni materiali, ki vsebujejo azbest	36.200	16.200	31.960	31.960	0	0	16.200	197,28%
17 08 02	Gradbeni materiali na osnovi sadre, ki niso navedeni pod 17 08 01	0	0	0	0	0	0	0	-
17 09 04	Mešani gradbeni odpadki in odpadki iz rušenja objektov, ki niso navedeni pod 17 09 01, 17 09 02 in 17 09 03	0	1.160	2.460	2.460	0	0	1.160	212,07%
19 01 12	Ogorki in žlindra, ki niso navedeni pod 19 01 11	0	0	0	0	0	0	0	-
19 01 14	Pepel, ki ni zajet pod 19 01 13	0	0	0	0	0	0	0	-
19 08 01	Ostanki na grabljah in sitih	0	0	14.640	13.240	1.400	0	27.000	54,22%
19 08 02	Odpadki iz peskolovov	0	0	17.950	16.290	1.660	0	42.300	42,43%
19 12 12	Drugi odpadki iz mehanske obdelave	0	0	0	0	0	0	0	-
20 02 03	Drugi odpadki, neprimerni za kompostiranje	0	0	0	0	0	0	0	-
20 03 03	Odpadki iz čiščenja cest	0	0	0	0	0	0	0	-
SKUPAJ ODPADKI ZA ODLAGANJE		92.500	72.740	117.550	105.590	7.860	4.100	142.040	82,76%
SKUPAJ SPREJEM		2.447.061	2.635.760	2.747.272	2.331.402	238.730	177.140	5.368.749	51,17%

Priloga št. 11: Sprejete količine odpadkov po klasifikacijskih številkah po letih od leta 2013 do leta 2015 in primerjava planiranih količin za leto 2015 z realiziranimi v letu 2015 - OBČINA MORAVSKE TOPLICE - v kg

Klasifik. številka	Naziv klasifikacijske številke	Sprejem 2013	Sprejem 2014	Sprejem 2015	Sprejem 2015 po mesecih			Plan 2015	Realizirano / Planirano
					Januar - oktober	November	December		
LOČENE FRAKCIJE									
EMBALAŽNE FRAKCIJE ZA SORTIRANJE									
12 01 05	Ostružki plastike	0	0	0	0	0	0	0	-
15 01 02	Plastična embalaža	0	0	0	0	0	0	0	-
15 01 06	Mešana embalaža	153.325	158.370	160.530	127.210	17.520	15.800	158.370	101,36%
20 01 39	Plastika	63.363	65.394	59.738	50.856	4.297	4.585	65.394	91,35%
20 01 40	Kovine	2.544	2.782	4.579	3.712	267	600	2.782	164,59%
SKUPAJ EMBALAŽNI MATERIAL ZA SORTIRANJE		219.232	226.546	224.847	181.778	22.084	20.985	226.546	99,25%
ZA OBDELAVO IN NADALJNO PREDAJO									
PAPIRNA IN KARTONSKA EMBALAŽA									
15 01 01	Papirna in kartonska embalaža	0	0	2.080	2.080	0	0	0	-
20 01 01	Papir in karton	46.990	32.766	21.583	20.245	63	1.275	32.766	65,87%
SKUPAJ PAPIRNA IN KARTONSKA EMBALAŽA		46.990	32.766	23.663	22.325	63	1.275	32.766	72,22%
STEKLENA EMBALAŽA									
15 01 07	Steklena embalaža	134.516	121.710	132.262	106.566	10.060	15.636	121.710	108,67%
20 01 02	Steklo	753	420	1.806	1.806	0	0	420	430,00%
SKUPAJ STEKLENA EMBALAŽA		135.269	122.130	134.068	108.372	10.060	15.636	122.130	109,77%
LESENA EMBALAŽA									
20 01 38	Drugi les, ki ni naveden pod 20 01 37	3.527	1.230	327	327	0	0	1.230	26,59%
SKUPAJ LESENA EMBALAŽA		3.527	1.230	327	327	0	0	1.230	26,59%
SKUPAJ ZA OBDELAVO IN NADALJNO PREDAJO		185.786	156.126	158.058	131.024	10.123	16.911	156.126	101,24%
ZA PRIPRAVO IN NADALJNO PREDAJO - OEEO									
20 01 23*	Zavržena oprema, ki vsebuje klorofluorooligije (hladilniki)	109	1.055	2.738	1.688	880	170	1.055	259,53%
20 01 35*	Zavržena električna in elektronska oprema (ekrani)	754	933	2.952	2.754	136	62	933	316,40%
20 01 36	Zavržena električna in elektronska oprema	3.116	3.468	2.245	1.824	310	111	3.468	64,73%
SKUPAJ OEEO ZA PRIPRAVO IN NADALJNO PREDAJO		3.979	5.456	7.935	6.266	1.326	343	5.456	145,44%
ZA BIOLOŠKO OBDELAVO									
02 04 03	Mulji iz čiščenja odpadne vode na kraju nastanka	0	0	0	0	0	0	0	-
19 08 05	Blato iz čiščenja komunalnih odpadnih voda	0	0	0	0	0	0	0	-
20 02 01	Biorazgradljivi odpadki	287.375	329.340	295.480	233.700	43.660	18.120	345.807	85,45%
20 03 02	Odpadki iz živilskih trgov	0	0	0	0	0	0	0	-
SKUPAJ ZA BIOLOŠKO OBDELAVO		287.375	329.340	295.480	233.700	43.660	18.120	345.807	85,45%
ZA SKLADIŠČENJE IN NADALJNO PREDAJO									
15 01 06	Mešana embalaža (sveče)	5.500	2.360	3.300	3.300	0	0	2.360	139,83%
16 01 03	Izrabljene gume	1.695	2.702	3.425	3.029	0	396	2.702	126,76%
SKUPAJ ZA SKLADIŠČENJE IN NADALJNO PREDAJO		7.195	5.062	6.725	6.329	0	396	5.062	132,85%
ZA UPORABO DOVOZNIH POTI									
17 01 07	Mešanica betona, opeke, ploščic in keramike	5.500	11.590	18.740	14.600	120	4.020	11.590	161,69%
20 02 02	Zemlja in kamenje	0	0	0	0	0	0	0	-
SKUPAJ ZA UPORABO DOVOZNIH POTI		5.500	11.590	18.740	14.600	120	4.020	11.590	161,69%
ZA SKLADIŠČENJE IN PREDAJO NA UNIČENJE									
Oblačila; Tekstilije		221	191	141	141	0	0	191	73,82%
Nevarni odpadki		141	122	81	51	0	30	122	66,39%
SKUPAJ ZA SKLADIŠČENJE IN PREDAJO NA UNIČENJE		362	313	222	192	0	30	313	70,93%
SKUPAJ LOČENE FRAKCIJE		709.429	734.433	712.007	573.889	77.313	60.805	750.900	94,82%
MEŠANI ODPADKI ZA OBDELAVO									
MEŠANI KOMUNALNI ODPADKI									
20 03 01	Mešani komunalni odpadki - JGS	749.814	757.238	723.410	612.254	53.570	57.586	742.093	97,48%
20 03 01	Mešani komunalni odpadki - INDUSTRIJA	389.971	386.117	345.172	294.708	26.086	24.378	378.395	91,22%
SKUPAJ MEŠANI KOMUNALNI ODPADKI		1.139.785	1.143.355	1.068.582	906.962	79.656	81.964	1.120.488	95,37%
KOSOVNI ODPADKI									
20 03 07	Kosovni odpadki - JGS	23.682	29.152	33.036	27.693	1.933	3.410	28.569	115,64%
20 03 07	Kosovni odpadki - INDUSTRIJA	6.480	12.040	15.660	14.360	560	740	11.799	132,72%
SKUPAJ KOSOVNI ODPADKI		30.162	41.192	48.696	42.053	2.493	4.150	40.368	120,63%
SKUPAJ MEŠANI ODPADKI ZA OBDELAVO		1.169.947	1.184.547	1.117.278	949.015	82.149	86.114	1.160.856	96,25%
BLATA ZA PREDELAVO V KOMPOZIT									
ODPADKI ZA BACUM PREDELAVO									
19 08 05	Blato iz čiščenja komunalnih odpadnih voda	0	0	0	0	0	0	0	-
20 03 04	Blato iz greznic	0	0	0	0	0	0	0	-
SKUPAJ ZA BACUM PREDELAVO		0	0	0	0	0	0	0	-
ODPADKI ZA ODLAGANJE									
07 05 14	Trdni odpadki, ki niso navedeni pod 07 05 13	0	0	0	0	0	0	0	-
07 05 99	Drugi tovrstni odpadki	0	0	0	0	0	0	0	-
10 01 01	Pepel, žlindra in kotlovski prah (razen kotlovskega prahu, ki je naveden pod 10 01 04)	0	0	0	0	0	0	0	-
10 11 20	Trdni odpadki iz čiščenja odpadne vode na kraju nastanka, ki niso navedeni pod 10 11 19	0	0	0	0	0	0	0	-
10 12 06	Zavržene forme	0	0	0	0	0	0	0	-
17 06 04	Izolirni material	0	0	0	0	0	0	0	-
17 06 05*	Gradbeni materiali, ki vsebujejo azbest	11.915	6.494	12.220	9.600	2.220	400	6.494	188,17%
17 08 02	Gradbeni materiali na osnovi sadre, ki niso navedeni pod 17 08 01	0	0	0	0	0	0	0	-
17 09 04	Mešani gradbeni odpadki in odpadki iz rušenja objektov, ki niso navedeni pod 17 09 01, 17 09 02 in 17 09 03	140	90.840	0	0	0	0	90.840	0,00%
19 01 12	Ogorki in žlindra, ki niso navedeni pod 19 01 11	0	0	0	0	0	0	0	-
19 01 14	Pepel, ki ni zajet pod 19 01 13	0	0	0	0	0	0	0	-
19 08 01	Ostanki na grabljah in sitih	0	0	0	0	0	0	0	-
19 08 02	Odpadki iz peskolovov	0	0	0	0	0	0	0	-
19 12 12	Drugi odpadki iz mehanske obdelave	0	0	0	0	0	0	0	-
20 02 03	Drugi odpadki, neprimerni za kompostiranje	0	0	0	0	0	0	0	-
20 03 03	Odpadki iz čiščenja cest	0	0	0	0	0	0	0	-
SKUPAJ ODPADKI ZA ODLAGANJE		12.055	97.334	12.220	9.600	2.220	400	97.334	12,55%
SKUPAJ SPREJEM		1.891.431	2.016.314	1.841.505	1.532.504	161.682	147.319	2.009.090	91,66%

Priloga št. 12: Sprejete količine odpadkov po klasifikacijskih številkah po letih od leta 2013 do leta 2015 in primerjava planiranih količin za leto 2015 z realiziranimi v letu 2015 - MO MURSKA SOBOTA - v kg

Klasifik. številka	Naziv klasifikacijske številke	Sprejem 2013	Sprejem 2014	Sprejem 2015	Sprejem 2015 po mesecih			Plan 2015	Realizirano / Planirano
					Januar - oktober	November	December		
LOČENE FRAKCIJE									
EMBALAŽNE FRAKCIJE ZA SORTIRANJE									
12 01 05	Ostružki plastike	0	0	0	0	0	0	0	-
15 01 02	Plastična embalaža	580	640	620	520	40	60	640	96,88%
15 01 06	Mešana embalaža	499.995	554.940	569.890	474.390	43.440	52.060	554.940	102,69%
20 01 39	Plastika	94.956	71.640	63.632	52.410	7.272	3.950	71.640	88,82%
20 01 40	Kovine	1.212	730	980	980	0	0	730	134,25%
SKUPAJ EMBALAŽNI MATERIAL ZA SORTIRANJE		596.743	627.950	635.122	528.300	50.752	56.070	627.950	101,14%
ZA OBDELAVO IN NADALJNO PREDAJO									
PAPIRNA IN KARTONSKA EMBALAŽA									
15 01 01	Papirna in kartonska embalaža	15.880	36.260	47.600	39.200	4.580	3.820	36.260	131,27%
20 01 01	Papir in karton	30.321	28.381	25.910	22.694	1.953	1.263	28.381	91,29%
SKUPAJ PAPIRNA IN KARTONSKA EMBALAŽA		46.201	64.641	73.510	61.894	6.533	5.083	64.641	113,72%
STEKLENA EMBALAŽA									
15 01 07	Steklena embalaža	258.061	290.844	292.194	253.301	19.840	19.053	290.844	100,46%
20 01 02	Steklo	7.533	0	4.940	2.060	2.880	0	0	-
SKUPAJ STEKLENA EMBALAŽA		265.594	290.844	297.134	255.361	22.720	19.053	290.844	102,16%
LESENA EMBALAŽA									
20 01 38	Drugi les, ki ni naveden pod 20 01 37	139.102	158.392	127.600	110.340	12.640	4.620	158.392	80,56%
SKUPAJ LESENA EMBALAŽA		139.102	158.392	127.600	110.340	12.640	4.620	158.392	80,56%
SKUPAJ ZA OBDELAVO IN NADALJNO PREDAJO		450.897	513.877	498.244	427.595	41.893	28.756	513.877	96,96%
ZA PRIPRAVO IN NADALJNO PREDAJO - OEEO									
20 01 23*	Zavržena oprema, ki vsebuje klorofluoroolgije (hladilniki)	60	276	613	613	0	0	276	222,10%
20 01 35*	Zavržena električna in elektronska oprema (ekrani)	280	253	80	80	0	0	253	31,62%
20 01 36	Zavržena električna in elektronska oprema	2.465	2.893	1.643	777	640	226	2.893	56,79%
SKUPAJ OEEO ZA PRIPRAVO IN NADALJNO PREDAJO		2.805	3.422	2.336	1.470	640	226	3.422	68,26%
ZA BIOLOŠKO OBDELAVO									
02 04 03	Mulji iz čiščenja odpadne vode na kraju nastanka	0	0	29.040	29.040	0	0	0	-
19 08 05	Blato iz čiščenja komunalnih odpadnih voda	0	702.620	1.454.250	1.454.250	0	0	0	-
20 02 01	Biorazgradljivi odpadki	2.519.989	2.964.340	2.994.460	2.530.580	345.920	117.960	3.112.557	96,21%
20 03 02	Odpadki iz živilskih trgov	0	0	89	89	0	0	0	-
SKUPAJ ZA BIOLOŠKO OBDELAVO		2.519.989	3.666.960	4.477.839	4.013.959	345.920	117.960	3.112.557	143,86%
ZA SKLADIŠČENJE IN NADALJNO PREDAJO									
15 01 06	Mešana embalaža (sveče)	23.700	17.300	15.840	10.140	3.720	1.980	17.300	91,56%
16 01 03	Izrabljene gume	4.443	2.560	1.305	737	0	568	2.560	50,98%
SKUPAJ ZA SKLADIŠČENJE IN NADALJNO PREDAJO		28.143	19.860	17.145	10.877	3.720	2.548	19.860	86,33%
ZA UPORABO DOVOZNIH POTI									
17 01 07	Mešanica betona, opeke, ploščic in keramike	32.157	37.473	68.557	54.837	5.220	8.500	37.473	182,95%
20 02 02	Zemlja in kamenje	0	0	0	0	0	0	0	-
SKUPAJ ZA UPORABO DOVOZNIH POTI		32.157	37.473	68.557	54.837	5.220	8.500	37.473	182,95%
ZA SKLADIŠČENJE IN PREDAJO NA UNIČENJE									
Oblačila; Tekstilije		851	216	471	471	0	0	216	218,06%
Nevarni odpadki		501	129	5.550	5.540	10	0	129	4.302,33%
SKUPAJ ZA SKLADIŠČENJE IN PREDAJO NA UNIČENJE		1.352	345	6.021	6.011	10	0	345	1.745,22%
SKUPAJ LOČENE FRAKCIJE		3.632.086	4.869.887	5.705.264	5.043.049	448.155	214.060	4.315.484	132,20%
MEŠANI ODPADKI ZA OBDELAVO									
MEŠANI KOMUNALNI ODPADKI									
20 03 01	Mešani komunalni odpadki - JGS	3.058.314	2.976.030	2.725.021	2.242.387	250.386	232.248	2.916.509	93,43%
20 03 01	Mešani komunalni odpadki - INDUSTRIJA	1.535.793	1.555.132	1.354.800	1.132.899	111.633	110.268	1.524.029	88,90%
SKUPAJ MEŠANI KOMUNALNI ODPADKI		4.594.107	4.531.162	4.079.821	3.375.286	362.019	342.516	4.440.539	91,88%
KOSOVNI ODPADKI									
20 03 07	Kosovni odpadki - JGS	40.663	81.840	242.130	192.640	32.060	17.430	80.203	301,90%
20 03 07	Kosovni odpadki - INDUSTRIJA	66.623	80.240	82.965	76.665	5.740	560	78.635	105,51%
SKUPAJ KOSOVNI ODPADKI		107.286	162.080	325.095	269.305	37.800	17.990	158.838	204,67%
SKUPAJ MEŠANI ODPADKI ZA OBDELAVO		4.701.393	4.693.242	4.404.916	3.644.591	399.819	360.506	4.599.377	95,77%
BLATA ZA PREDELAVO V KOMPOZIT									
ODPADKI ZA BACUM PREDELAVO									
19 08 05	Blato iz čiščenja komunalnih odpadnih voda	0	0	610.000	106.980	258.240	244.780	2.107.860	28,94%
20 03 04	Blato iz greznic	0	0	0	0	0	0	2.500	0,00%
SKUPAJ ZA BACUM PREDELAVO		0	0	610.000	106.980	258.240	244.780	2.110.360	28,91%
ODPADKI ZA ODLAGANJE									
07 05 14	Trdni odpadki, ki niso navedeni pod 07 05 13	0	0	0	0	0	0	0	-
07 05 99	Drugi tovrstni odpadki	0	0	0	0	0	0	0	-
10 01 01	Pepel, žindra in kotlovski prah (razen kotlovskega prahu, ki je naveden pod 10 01 04)	0	0	0	0	0	0	0	-
10 11 20	Trdni odpadki iz čiščenja odpadne vode na kraju nastanka, ki niso navedeni pod 10 11 19	0	0	0	0	0	0	0	-
10 12 06	Zavržene forme	0	0	0	0	0	0	0	-
17 06 04	Izolirni material	0	0	0	0	0	0	0	-
17 06 05*	Gradbeni materiali, ki vsebujejo azbest	92.505	88.975	60.789	57.729	740	2.320	88.975	68,32%
17 08 02	Gradbeni materiali na osnovi sadre, ki niso navedeni pod 17 08 01	0	0	0	0	0	0	0	-
17 09 04	Mešani gradbeni odpadki in odpadki iz rušenja objektov, ki niso navedeni pod 17 09 01, 17 09 02 in 17 09 03	47.720	121.480	39.200	39.000	200	0	121.480	32,27%
19 01 12	Ogorki in žindra, ki niso navedeni pod 19 01 11	0	0	0	0	0	0	0	-
19 01 14	Pepel, ki ni zajet pod 19 01 13	0	0	0	0	0	0	0	-
19 08 01	Ostanki na grabljah in sitih	0	0	0	0	0	0	0	-
19 08 02	Odpadki iz peskolovov	34.700	42.740	38.400	34.440	0	3.960	42.740	89,85%
19 12 12	Drugi odpadki iz mehanske obdelave	0	0	0	0	0	0	0	-
20 02 03	Drugi odpadki, neprimerni za kompostiranje	0	0	0	0	0	0	0	-
20 03 03	Odpadki iz čiščenja cest	34.840	33.400	32.520	26.680	2.100	3.740	33.400	97,37%
SKUPAJ ODPADKI ZA ODLAGANJE		209.765	286.595	170.909	157.849	3.040	10.020	286.595	59,63%
SKUPAJ SPREJEM		8.543.244	9.849.724	10.891.089	8.952.469	1.109.254	829.366	11.311.816	96,28%

Priloga št. 13: Sprejete količine odpadkov po klasifikacijskih številkah po letih od leta 2013 do leta 2015 in primerjava planiranih količin za leto 2015 z realiziranimi v letu 2015 - OBČINA PUCONCI - v kg

Klasifik. številka	Naziv klasifikacijske številke	Sprejem 2013	Sprejem 2014	Sprejem 2015	Sprejem 2015 po mesecih			Plan 2015	Realizirano / Planirano
					Januar - oktober	November	December		
LOČENE FRAKCIJE									
EMBALAŽNE FRAKCIJE ZA SORTIRANJE									
12 01 05	Ostružki plastike	0	0	0	0	0	0	0	-
15 01 02	Plastična embalaža	0	0	0	0	0	0	0	-
15 01 06	Mešana embalaža	132.340	162.060	171.125	143.305	11.600	16.220	162.060	105,59%
20 01 39	Plastika	27.961	22.596	23.183	18.774	2.024	2.385	22.596	102,60%
20 01 40	Kovine	5.083	7.954	8.534	7.461	893	180	7.954	107,29%
SKUPAJ EMBALAŽNI MATERIAL ZA SORTIRANJE		165.384	192.610	202.842	169.540	14.517	18.785	192.610	105,31%
ZA OBDELAVO IN NADALJNO PREDAJO									
PAPIRNA IN KARTONSKA EMBALAŽA									
15 01 01	Papirna in kartonska embalaža	2.000	21.500	22.680	19.440	3.240	0	21.500	105,49%
20 01 01	Papir in karton	12.050	17.261	13.878	10.008	1.119	2.751	17.261	80,40%
SKUPAJ PAPIRNA IN KARTONSKA EMBALAŽA		14.050	38.761	36.558	29.448	4.359	2.751	38.761	94,32%
STEKLENA EMBALAŽA									
15 01 07	Steklena embalaža	53.165	72.703	64.785	50.921	3.937	9.927	72.703	89,11%
20 01 02	Steklo	4.860	1.920	1.287	967	320	0	1.920	67,03%
SKUPAJ STEKLENA EMBALAŽA		58.025	74.623	66.072	51.888	4.257	9.927	74.623	88,54%
LESENA EMBALAŽA									
20 01 38	Drugi les, ki ni naveden pod 20 01 37	5.332	589	1.960	1.960	0	0	589	332,77%
SKUPAJ LESENA EMBALAŽA		5.332	589	1.960	1.960	0	0	589	332,77%
SKUPAJ ZA OBDELAVO IN NADALJNO PREDAJO		77.407	113.973	104.590	83.296	8.616	12.678	113.973	91,77%
ZA PRIPRAVO IN NADALJNO PREDAJO - OEEO									
20 01 23*	Zavržena oprema, ki vsebuje klorofluorooljike (hladilniki)	847	1.253	5.832	4.200	1.122	510	1.253	465,44%
20 01 35*	Zavržena električna in elektronska oprema (ekrani)	1.280	4.041	3.188	2.747	109	332	4.041	78,89%
20 01 36	Zavržena električna in elektronska oprema	5.001	10.091	8.367	7.505	510	352	10.091	82,92%
SKUPAJ OEEO ZA PRIPRAVO IN NADALJNO PREDAJO		7.128	15.385	17.387	14.452	1.741	1.194	15.385	113,01%
ZA BIOLOŠKO OBDELAVO									
02 04 03	Mulji iz čiščenja odpadne vode na kraju nastanka	0	0	0	0	0	0	0	-
19 08 05	Blato iz čiščenja komunalnih odpadnih voda	0	7.120	9.780	9.780	0	0	0	-
20 02 01	Biorazgradljivi odpadki	58.465	96.510	130.740	104.120	17.020	9.600	101.336	129,02%
20 03 02	Odpadki iz živilskih trgov	0	0	0	0	0	0	0	-
SKUPAJ ZA BIOLOŠKO OBDELAVO		58.465	103.630	140.520	113.900	17.020	9.600	101.336	138,67%
ZA SKLADIŠČENJE IN NADALJNO PREDAJO									
15 01 06	Mešana embalaža (sveče)	8.800	1.780	1.900	1.140	600	160	1.780	106,74%
16 01 03	Izrabljene gume	10.620	12.133	13.353	9.133	0	4.220	12.133	110,06%
SKUPAJ ZA SKLADIŠČENJE IN NADALJNO PREDAJO		19.420	13.913	15.253	10.273	600	4.380	13.913	109,63%
ZA UPORABO DOVOZNIH POTI									
17 01 07	Mešanica betona, opeke, ploščic in keramike	11.091	34.911	39.125	30.265	6.260	2.600	34.911	112,07%
20 02 02	Zemlja in kamenje	0	0	0	0	0	0	0	-
SKUPAJ ZA UPORABO DOVOZNIH POTI		11.091	34.911	39.125	30.265	6.260	2.600	34.911	112,07%
ZA SKLADIŠČENJE IN PREDAJO NA UNIČENJE									
Oblačila; Tekstilije		681	791	274	274	0	0	791	34,64%
Nevarni odpadki		906	1.964	453	437	0	16	1.964	23,07%
SKUPAJ ZA SKLADIŠČENJE IN PREDAJO NA UNIČENJE		1.587	2.755	727	711	0	16	2.755	26,39%
SKUPAJ LOČENE FRAKCIJE		340.482	477.177	520.444	422.437	48.754	49.253	474.883	109,59%
MEŠANI ODPADKI ZA OBDELAVO									
MEŠANI KOMUNALNI ODPADKI									
20 03 01	Mešani komunalni odpadki - JGS	516.501	531.584	502.761	415.062	48.815	38.884	520.952	96,51%
20 03 01	Mešani komunalni odpadki - INDUSTRIJA	164.536	74.907	63.538	51.089	7.964	4.485	73.409	86,55%
SKUPAJ MEŠANI KOMUNALNI ODPADKI		681.037	606.491	566.299	466.151	56.779	43.369	594.361	95,28%
KOSOVNI ODPADKI									
20 03 07	Kosovni odpadki - JGS	35.406	42.260	45.403	39.033	4.370	2.000	41.415	109,63%
20 03 07	Kosovni odpadki - INDUSTRIJA	3.640	2.220	2.260	2.180	0	80	2.176	103,88%
SKUPAJ KOSOVNI ODPADKI		39.046	44.480	47.663	41.213	4.370	2.080	43.590	109,34%
SKUPAJ MEŠANI ODPADKI ZA OBDELAVO		720.083	650.971	613.962	507.364	61.149	45.449	637.952	96,24%
BLATA ZA PREDDELAVO V KOMPOZIT									
ODPADKI ZA BACUM PREDDELAVO									
19 08 05	Blato iz čiščenja komunalnih odpadnih voda	0	0	7.620	0	7.620	0	40.000	19,05%
20 03 04	Blato iz greznic	0	0	0	0	0	0	1.000	0,00%
SKUPAJ ZA BACUM PREDDELAVO		0	0	7.620	0	7.620	0	41.000	18,59%
ODPADKI ZA ODLAGANJE									
07 05 14	Trdni odpadki, ki niso navedeni pod 07 05 13	0	0	0	0	0	0	0	-
07 05 99	Drugi tovrstni odpadki	0	0	0	0	0	0	0	-
10 01 01	Pepel, žlindra in kotlovski prah (razen kotlovskega prahu, ki je naveden pod 10 01 04)	0	0	0	0	0	0	0	-
10 11 20	Trdni odpadki iz čiščenja odpadne vode na kraju nastanka, ki niso navedeni pod 10 11 19	0	0	0	0	0	0	0	-
10 12 06	Zavržene forme	0	0	0	0	0	0	0	-
17 06 04	Izolirni material	0	0	0	0	0	0	0	-
17 06 05*	Gradbeni materiali, ki vsebujejo azbest	23.398	20.190	10.065	9.275	500	290	20.190	49,85%
17 08 02	Gradbeni materiali na osnovi sadre, ki niso navedeni pod 17 08 01	0	0	0	0	0	0	0	-
17 09 04	Mešani gradbeni odpadki in odpadki iz rušenja objektov, ki niso navedeni pod 17 09 01, 17 09 02 in 17 09 03	13.780	3.740	0	0	0	0	3.740	0,00%
19 01 12	Ogorki in žlindra, ki niso navedeni pod 19 01 11	0	0	0	0	0	0	0	-
19 01 14	Pepel, ki ni zajet pod 19 01 13	0	0	0	0	0	0	0	-
19 08 01	Ostanki na grabljah in sitih	0	0	0	0	0	0	0	-
19 08 02	Odpadki iz peskolovov	0	0	0	0	0	0	0	-
19 12 12	Drugi odpadki iz mehanske obdelave	0	0	0	0	0	0	0	-
20 02 03	Drugi odpadki, neprimerni za kompostiranje	0	0	0	0	0	0	0	-
20 03 03	Odpadki iz čiščenja cest	0	0	0	0	0	0	0	-
SKUPAJ ODPADKI ZA ODLAGANJE		37.178	23.930	10.065	9.275	500	290	23.930	42,06%
SKUPAJ SPREJEM		1.097.743	1.152.078	1.152.091	939.076	118.023	94.992	1.177.764	97,82%

Priloga št. 14: Sprejete količine odpadkov po klasifikacijskih številkah po letih od leta 2013 do leta 2015 in primerjava planiranih količin za leto 2015 z realiziranimi v letu 2015 - OBČINA RADENCI - v kg

Klasifik. številka	Naziv klasifikacijske številke	Sprejem 2013	Sprejem 2014	Sprejem 2015	Sprejem 2015 po mesecih			Plan 2015	Realizirano / Planirano
					Januar - oktober	November	December		
LOČENE FRAKCIJE									
EMBALAŽNE FRAKCIJE ZA SORTIRANJE									
12 01 05	Ostružki plastike	0	0	0	0	0	0	0	-
15 01 02	Plastična embalaža	0	0	0	0	0	0	0	-
15 01 06	Mešana embalaža	166.080	167.040	210.750	162.620	14.140	33.990	167.040	126,17%
20 01 39	Plastika	3.621	10.252	10.660	9.740	760	160	10.252	103,98%
20 01 40	Kovine	148	18.560	23.280	19.120	2.260	1.900	18.560	125,43%
SKUPAJ EMBALAŽNI MATERIAL ZA SORTIRANJE		169.849	195.852	244.690	191.480	17.160	36.050	195.852	124,94%
ZA OBDELAVO IN NADALJNO PREDAJO									
PAPIRINA IN KARTONSKA EMBALAŽA									
15 01 01	Papirna in kartonska embalaža	0	31.870	27.080	22.760	2.120	2.200	31.870	84,97%
20 01 01	Papir in karton	101.187	109.827	109.192	91.642	8.440	9.110	109.827	99,42%
SKUPAJ PAPIRINA IN KARTONSKA EMBALAŽA		101.187	141.697	136.272	114.402	10.560	11.310	141.697	96,17%
STEKLENA EMBALAŽA									
15 01 07	Steklena embalaža	75.990	110.760	108.830	78.290	12.070	18.470	110.760	98,26%
20 01 02	Steklo	0	0	0	0	0	0	0	-
SKUPAJ STEKLENA EMBALAŽA		75.990	110.760	108.830	78.290	12.070	18.470	110.760	98,26%
LESENA EMBALAŽA									
20 01 38	Drugi les, ki ni naveden pod 20 01 37	45	17.980	22.500	18.060	2.680	1.760	17.980	125,14%
SKUPAJ LESENA EMBALAŽA		45	17.980	22.500	18.060	2.680	1.760	17.980	125,14%
SKUPAJ ZA OBDELAVO IN NADALJNO PREDAJO		177.222	270.437	267.602	210.752	25.310	31.540	270.437	98,95%
ZA PRIPRAVO IN NADALJNO PREDAJO - OEEO									
20 01 23*	Zavržena oprema, ki vsebuje klorofluorogljike (hladilniki)	0	2.510	4.807	3.967	0	840	2.510	191,51%
20 01 35*	Zavržena električna in elektronska oprema (ekrani)	65	5.920	6.500	5.300	1.200	0	5.920	109,80%
20 01 36	Zavržena električna in elektronska oprema	880	12.157	16.911	15.111	1.800	0	12.157	139,11%
SKUPAJ OEEO ZA PRIPRAVO IN NADALJNO PREDAJO		945	20.587	28.218	24.378	3.000	840	20.587	137,07%
ZA BIOLOŠKO OBDELAVO									
02 04 03	Mulji iz čiščenja odpadne vode na kraju nastanka	0	0	0	0	0	0	0	-
19 08 05	Blato iz čiščenja komunalnih odpadnih voda	0	0	0	0	0	0	0	-
20 02 01	Biorazgradljivi odpadki	320.340	322.950	351.410	293.890	30.020	27.500	339.098	103,63%
20 03 02	Odpadki iz živilskih trgov	0	0	0	0	0	0	0	-
SKUPAJ ZA BIOLOŠKO OBDELAVO		320.340	322.950	351.410	293.890	30.020	27.500	339.098	103,63%
ZA SKLADIŠČENJE IN NADALJNO PREDAJO									
15 01 06	Mešana embalaža (sveče)	0	0	0	0	0	0	0	-
16 01 03	Izrabljene gume	85	2.980	5.210	3.150	940	1.120	2.980	174,83%
SKUPAJ ZA SKLADIŠČENJE IN NADALJNO PREDAJO		85	2.980	5.210	3.150	940	1.120	2.980	174,83%
ZA UPORABO DOVOZNIH POTI									
17 01 07	Mešanica betona, opeke, ploščic in keramike	583	8.260	6.780	6.600	20	160	8.260	82,08%
20 02 02	Zemlja in kamenje	0	0	0	0	0	0	0	-
SKUPAJ ZA UPORABO DOVOZNIH POTI		583	8.260	6.780	6.600	20	160	8.260	82,08%
ZA SKLADIŠČENJE IN PREDAJO NA UNIČENJE									
Oblačila; Tekstilije		0	340	0	0	0	0	340	0,00%
Nevarni odpadki		368	0	0	0	0	0	0	-
SKUPAJ ZA SKLADIŠČENJE IN PREDAJO NA UNIČENJE		368	340	0	0	0	0	340	0,00%
SKUPAJ LOČENE FRAKCIJE		669.392	821.406	903.910	730.250	76.450	97.210	837.554	107,92%
MEŠANI ODPADKI ZA OBDELAVO									
MEŠANI KOMUNALNI ODPADKI									
20 03 01	Mešani komunalni odpadki - JGS	420.574	344.364	321.079	277.844	18.658	24.577	337.477	95,14%
20 03 01	Mešani komunalni odpadki - INDUSTRIJA	224.856	231.115	229.021	181.296	21.002	26.723	226.493	101,12%
SKUPAJ MEŠANI KOMUNALNI ODPADKI		645.430	575.479	550.100	459.140	39.660	51.300	563.969	97,54%
KOSOVNI ODPADKI									
20 03 07	Kosovni odpadki - JGS	38.156	35.469	38.271	30.250	5.790	2.231	34.760	110,10%
20 03 07	Kosovni odpadki - INDUSTRIJA	3.004	24.011	37.399	36.010	1.000	389	23.531	158,94%
SKUPAJ KOSOVNI ODPADKI		41.160	59.480	75.670	66.260	6.790	2.620	58.290	129,82%
SKUPAJ MEŠANI ODPADKI ZA OBDELAVO		686.590	634.959	625.770	525.400	46.450	53.920	622.260	100,56%
BLATA ZA PREDELAVO V KOMPOZIT									
ODPADKI ZA BACUM PREDELAVO									
19 08 05	Blato iz čiščenja komunalnih odpadnih voda	0	0	0	0	0	0	0	-
20 03 04	Blato iz greznic	0	0	0	0	0	0	0	-
SKUPAJ ZA BACUM PREDELAVO		0	0	0	0	0	0	0	-
ODPADKI ZA ODLAGANJE									
07 05 14	Trdni odpadki, ki niso navedeni pod 07 05 13	0	0	0	0	0	0	0	-
07 05 99	Drugi tovrstni odpadki	0	0	0	0	0	0	0	-
10 01 01	Pepel, žlindra in kotlovski prah (razen kotlovskega prahu, ki je naveden pod 10 01 04)	0	0	0	0	0	0	0	-
10 11 20	Trdni odpadki iz čiščenja odpadne vode na kraju nastanka, ki niso navedeni pod 10 11 19	0	0	0	0	0	0	0	-
10 12 06	Zavržene forme	0	0	0	0	0	0	0	-
17 06 04	Izolirni material	0	0	0	0	0	0	0	-
17 06 05*	Gradbeni materiali, ki vsebujejo azbest	4.766	5.280	2.380	2.300	80	0	5.280	45,08%
17 08 02	Gradbeni materiali na osnovi sadre, ki niso navedeni pod 17 08 01	0	0	0	0	0	0	0	-
17 09 04	Mešani gradbeni odpadki in odpadki iz rušenja objektov, ki niso navedeni pod 17 09 01, 17 09 02 in 17 09 03	3.220	0	740	600	0	140	0	-
19 01 12	Ogorki in žlindra, ki niso navedeni pod 19 01 11	0	0	0	0	0	0	0	-
19 01 14	Pepel, ki ni zajet pod 19 01 13	0	0	0	0	0	0	0	-
19 08 01	Ostanki na grabljah in sitih	0	0	0	0	0	0	0	-
19 08 02	Odpadki iz peskolovov	0	0	0	0	0	0	0	-
19 12 12	Drugi odpadki iz mehanske obdelave	0	0	0	0	0	0	0	-
20 02 03	Drugi odpadki, neprimerni za kompostiranje	0	0	0	0	0	0	0	-
20 03 03	Odpadki iz čiščenja cest	0	0	0	0	0	0	0	-
SKUPAJ ODPADKI ZA ODLAGANJE		7.986	5.280	3.120	2.900	80	140	5.280	59,09%
SKUPAJ SPREJEM		1.363.968	1.461.645	1.532.800	1.258.550	122.980	151.270	1.465.093	104,62%

Priloga št. 15: Sprejete količine odpadkov po klasifikacijskih številkah po letih od leta 2013 do leta 2015 in primerjava planiranih količin za leto 2015 z realiziranimi v letu 2015 - OBČINA RAZKRIŽJE - v kg

Klasifik. številka	Naziv klasifikacijske številke	Sprejem 2013	Sprejem 2014	Sprejem 2015	Sprejem 2015 po mesecih			Plan 2015	Realizirano / Planirano
					Januar - oktober	November	December		
LOČENE FRAKCIJE									
EMBALAŽNE FRAKCIJE ZA SORTIRANJE									
12 01 05	Ostružki plastike	0	0	0	0	0	0	0	-
15 01 02	Plastična embalaža	0	0	0	0	0	0	0	-
15 01 06	Mešana embalaža	28.596	11.680	0	0	0	0	52.827	0,00%
20 01 39	Plastika	9.215	3.500	0	0	0	0	3.500	0,00%
20 01 40	Kovine	0	0	0	0	0	0	0	-
SKUPAJ EMBALAŽNI MATERIAL ZA SORTIRANJE		37.811	15.180	0	0	0	0	56.327	0,00%
ZA OBDELAVO IN NADALJNO PREDAJO									
PAPIRINA IN KARTONSKA EMBALAŽA									
15 01 01	Papirna in kartonska embalaža	0	0	0	0	0	0	24.083	0,00%
20 01 01	Papir in karton	0	0	0	0	0	0	0	-
SKUPAJ PAPIRINA IN KARTONSKA EMBALAŽA		0	0	0	0	0	0	24.083	0,00%
STEKLENA EMBALAŽA									
15 01 07	Steklena embalaža	0	0	0	0	0	0	11.642	0,00%
20 01 02	Steklo	0	0	0	0	0	0	0	-
SKUPAJ STEKLENA EMBALAŽA		0	0	0	0	0	0	11.642	0,00%
LESENA EMBALAŽA									
20 01 38	Drugi les, ki ni naveden pod 20 01 37	560	0	0	0	0	0	0	-
SKUPAJ LESENA EMBALAŽA		560	0	0	0	0	0	0	-
SKUPAJ ZA OBDELAVO IN NADALJNO PREDAJO		560	0	0	0	0	0	35.724	0,00%
ZA PRIPRAVO IN NADALJNO PREDAJO - OEEO									
20 01 23*	Zavržena oprema, ki vsebuje klorofluoroolgije (hladilniki)	0	0	0	0	0	0	0	-
20 01 35*	Zavržena električna in elektronska oprema (ekrani)	0	0	0	0	0	0	0	-
20 01 36	Zavržena električna in elektronska oprema	0	0	0	0	0	0	0	-
SKUPAJ OEEO ZA PRIPRAVO IN NADALJNO PREDAJO		0	0	0	0	0	0	0	-
ZA BIOLOŠKO OBDELAVO									
02 04 03	Mulji iz čiščenja odpadne vode na kraju nastanka	0	0	0	0	0	0	0	-
19 08 05	Blato iz čiščenja komunalnih odpadnih voda	0	0	17.340	17.340	0	0	0	-
20 02 01	Biorazgradljivi odpadki	13.090	13.180	8.300	6.400	1.380	520	13.839	59,98%
20 03 02	Odpadki iz živilskih trgov	0	0	0	0	0	0	0	-
SKUPAJ ZA BIOLOŠKO OBDELAVO		13.090	13.180	25.640	23.740	1.380	520	13.839	185,27%
ZA SKLADIŠČENJE IN NADALJNO PREDAJO									
15 01 06	Mešana embalaža (sveče)	0	0	0	0	0	0	0	-
16 01 03	Izrabljene gume	150	0	0	0	0	0	0	-
SKUPAJ ZA SKLADIŠČENJE IN NADALJNO PREDAJO		150	0	0	0	0	0	0	-
ZA UPORABO DOVOZNIH POTI									
17 01 07	Mešanica betona, opeke, ploščic in keramike	0	0	0	0	0	0	0	-
20 02 02	Zemlja in kamenje	0	0	0	0	0	0	0	-
SKUPAJ ZA UPORABO DOVOZNIH POTI		0	0	0	0	0	0	0	-
ZA SKLADIŠČENJE IN PREDAJO NA UNIČENJE									
Oblačila; Tekstilije		0	0	0	0	0	0	0	-
Nevarni odpadki		0	0	0	0	0	0	0	-
SKUPAJ ZA SKLADIŠČENJE IN PREDAJO NA UNIČENJE		0	0	0	0	0	0	0	-
SKUPAJ LOČENE FRAKCIJE		51.611	28.360	25.640	23.740	1.380	520	105.890	24,21%
MEŠANI ODPADKI ZA OBDELAVO									
MEŠANI KOMUNALNI ODPADKI									
20 03 01	Mešani komunalni odpadki - JGS	98.218	80.756	78.291	66.199	6.598	5.494	79.141	98,93%
20 03 01	Mešani komunalni odpadki - INDUSTRIJA	6.582	5.304	6.009	5.141	462	406	5.198	115,60%
SKUPAJ MEŠANI KOMUNALNI ODPADKI		104.800	86.060	84.300	71.340	7.060	5.900	84.339	99,95%
KOSOVNI ODPADKI									
20 03 07	Kosovni odpadki - JGS	19.930	22.110	37.910	34.520	1.580	1.810	21.668	174,96%
20 03 07	Kosovni odpadki - INDUSTRIJA	380	1.140	0	0	0	0	1.117	0,00%
SKUPAJ KOSOVNI ODPADKI		20.310	23.250	37.910	34.520	1.580	1.810	22.785	166,38%
SKUPAJ MEŠANI ODPADKI ZA OBDELAVO		125.110	109.310	122.210	105.860	8.640	7.710	107.124	114,08%
BLATA ZA PREDELAVO V KOMPOZIT									
ODPADKI ZA BACUM PREDELAVO									
19 08 05	Blato iz čiščenja komunalnih odpadnih voda	0	0	0	0	0	0	40.000	0,00%
20 03 04	Blato iz greznic	0	0	0	0	0	0	0	-
SKUPAJ ZA BACUM PREDELAVO		0	0	0	0	0	0	40.000	0,00%
ODPADKI ZA ODLAGANJE									
07 05 14	Trdni odpadki, ki niso navedeni pod 07 05 13	0	0	0	0	0	0	0	-
07 05 99	Drugi tovrstni odpadki	0	0	0	0	0	0	0	-
10 01 01	Pepel, žlindra in kotlovski prah (razen kotlovskega prahu, ki je naveden pod 10 01 04)	0	0	0	0	0	0	0	-
10 11 20	Trdni odpadki iz čiščenja odpadne vode na kraju nastanka, ki niso navedeni pod 10 11 19	0	0	0	0	0	0	0	-
10 12 06	Zavržene forme	0	0	0	0	0	0	0	-
17 06 04	Izolirni material	0	0	0	0	0	0	0	-
17 06 05*	Gradbeni materiali, ki vsebujejo azbest	340	0	0	0	0	0	0	-
17 08 02	Gradbeni materiali na osnovi sadre, ki niso navedeni pod 17 08 01	0	0	0	0	0	0	0	-
17 09 04	Mešani gradbeni odpadki in odpadki iz rušenja objektov, ki niso navedeni pod 17 09 01, 17 09 02 in 17 09 03	0	0	0	0	0	0	0	-
19 01 12	Ogorki in žlindra, ki niso navedeni pod 19 01 11	0	0	0	0	0	0	0	-
19 01 14	Pepel, ki ni zajet pod 19 01 13	0	0	0	0	0	0	0	-
19 08 01	Ostanki na grabljah in sitih	0	0	340	340	0	0	0	-
19 08 02	Odpadki iz peskolovov	0	0	1.030	350	680	0	0	-
19 12 12	Drugi odpadki iz mehanske obdelave	0	0	0	0	0	0	0	-
20 02 03	Drugi odpadki, neprimerni za kompostiranje	0	0	0	0	0	0	0	-
20 03 03	Odpadki iz čiščenja cest	0	0	0	0	0	0	0	-
SKUPAJ ODPADKI ZA ODLAGANJE		340	0	1.370	690	680	0	0	-
SKUPAJ SPREJEM		177.061	137.670	149.220	130.290	10.700	8.230	253.014	58,98%

Priloga št. 16: Sprejete količine odpadkov po klasifikacijskih številkah po letih od leta 2013 do leta 2015 in primerjava planiranih količin za leto 2015 z realiziranimi v letu 2015 - OBČINA ROGAŠOVCI - v kg

Klasifik. številka	Naziv klasifikacijske številke	Sprejem 2013	Sprejem 2014	Sprejem 2015	Sprejem 2015 po mesecih			Plan 2015	Realizirano / Planirano
					Januar - oktober	November	December		
LOČENE FRAKCIJE									
EMBALAŽNE FRAKCIJE ZA SORTIRANJE									
12 01 05	Ostružki plastike	0	0	0	0	0	0	0	-
15 01 02	Plastična embalaža	0	0	0	0	0	0	0	-
15 01 06	Mešana embalaža	72.085	82.190	79.000	66.780	6.000	6.220	82.190	96,12%
20 01 39	Plastika	5.098	7.372	4.435	3.435	0	1.000	7.372	60,16%
20 01 40	Kovine	0	0	0	0	0	0	89.562	0,00%
SKUPAJ EMBALAŽNI MATERIAL ZA SORTIRANJE		77.183	89.562	83.435	70.215	6.000	7.220	179.124	46,58%
ZA OBDELAVO IN NADALJNO PREDAJO									
PAPIRNA IN KARTONSKA EMBALAŽA									
15 01 01	Papirna in kartonska embalaža	0	7.920	1.020	0	0	1.020	7.920	12,88%
20 01 01	Papir in karton	90	191	411	411	0	0	191	215,18%
SKUPAJ PAPIRNA IN KARTONSKA EMBALAŽA		90	8.111	1.431	411	0	1.020	8.111	17,64%
STEKLENA EMBALAŽA									
15 01 07	Steklena embalaža	26.897	21.320	33.606	33.560	0	46	21.320	157,63%
20 01 02	Steklo	714	0	0	0	0	0	0	-
SKUPAJ STEKLENA EMBALAŽA		27.611	21.320	33.606	33.560	0	46	21.320	157,63%
LESENA EMBALAŽA									
20 01 38	Drugi les, ki ni naveden pod 20 01 37	4.960	7.300	7.600	6.120	0	1.480	7.300	104,11%
SKUPAJ LESENA EMBALAŽA		4.960	7.300	7.600	6.120	0	1.480	7.300	104,11%
SKUPAJ ZA OBDELAVO IN NADALJNO PREDAJO		32.661	36.731	42.637	40.091	0	2.546	36.731	116,08%
ZA PRIPRAVO IN NADALJNO PREDAJO - OEEO									
20 01 23*	Zavržena oprema, ki vsebuje klorofluoroogljuje (hladilniki)	0	0	0	0	0	0	0	-
20 01 35*	Zavržena električna in elektronska oprema (ekrani)	25	0	62	0	0	62	0	-
20 01 36	Zavržena električna in elektronska oprema	86	47	0	0	0	0	47	0,00%
SKUPAJ OEEO ZA PRIPRAVO IN NADALJNO PREDAJO		111	47	62	0	0	62	47	131,91%
ZA BIOLOŠKO OBDELAVO									
02 04 03	Mulji iz čiščenja odpadne vode na kraju nastanka	0	0	0	0	0	0	0	-
19 08 05	Blato iz čiščenja komunalnih odpadnih voda	0	0	0	0	0	0	0	-
20 02 01	Biorazgradljivi odpadki	0	0	0	0	0	0	0	-
20 03 02	Odpadki iz živilskih trgov	0	0	0	0	0	0	0	-
SKUPAJ ZA BIOLOŠKO OBDELAVO		0	0	0	0	0	0	0	-
ZA SKLADIŠČENJE IN NADALJNO PREDAJO									
15 01 06	Mešana embalaža (sveče)	0	0	0	0	0	0	0	-
16 01 03	Izrabljene gume	50	68	65	0	0	65	68	95,59%
SKUPAJ ZA SKLADIŠČENJE IN NADALJNO PREDAJO		50	68	65	0	0	65	68	95,59%
ZA UPORABO DOVOZNIH POTA									
17 01 07	Mešanica betona, opeke, ploščic in keramike	1.066	1.980	2.140	1.680	460	0	1.980	108,08%
20 02 02	Zemlja in kamenje	0	0	0	0	0	0	0	-
SKUPAJ ZA UPORABO DOVOZNIH POTA		1.066	1.980	2.140	1.680	460	0	1.980	108,08%
ZA SKLADIŠČENJE IN PREDAJO NA UNIČENJE									
Oblačila; Tekstilije		35	100	15	15	0	0	100	15,00%
Nevarni odpadki		0	21	0	0	0	0	21	0,00%
SKUPAJ ZA SKLADIŠČENJE IN PREDAJO NA UNIČENJE		35	121	15	15	0	0	121	12,40%
SKUPAJ LOČENE FRAKCIJE		111.106	128.509	128.354	112.001	6.460	9.893	218.071	58,86%
MEŠANI ODPADKI ZA OBDELAVO									
MEŠANI KOMUNALNI ODPADKI									
20 03 01	Mešani komunalni odpadki - JGS	230.827	214.002	211.951	172.087	18.427	21.437	209.722	101,06%
20 03 01	Mešani komunalni odpadki - INDUSTRIJA	31.043	33.246	33.879	28.133	3.548	2.198	32.581	103,98%
SKUPAJ MEŠANI KOMUNALNI ODPADKI		261.870	247.248	245.830	200.220	21.975	23.635	242.303	101,46%
KOSOVNI ODPADKI									
20 03 07	Kosovni odpadki - JGS	23.060	39.960	32.330	26.270	4.400	1.660	39.161	82,56%
20 03 07	Kosovni odpadki - INDUSTRIJA	240	0	0	0	0	0	0	-
SKUPAJ KOSOVNI ODPADKI		23.300	39.960	32.330	26.270	4.400	1.660	39.161	82,56%
SKUPAJ MEŠANI ODPADKI ZA OBDELAVO		285.170	287.208	278.160	226.490	26.375	25.295	281.464	98,83%
BLATA ZA PREDELAVO V KOMPOZIT									
ODPADKI ZA BACUM PREDELAVO									
19 08 05	Blato iz čiščenja komunalnih odpadnih voda	0	0	0	0	0	0	0	-
20 03 04	Blato iz greznic	0	0	0	0	0	0	0	-
SKUPAJ ZA BACUM PREDELAVO		0	0	0	0	0	0	0	-
ODPADKI ZA ODLAGANJE									
07 05 14	Trdni odpadki, ki niso navedeni pod 07 05 13	0	0	0	0	0	0	0	-
07 05 99	Drugi tovrstni odpadki	0	0	0	0	0	0	0	-
10 01 01	Pepel, žlindra in kotlovski prah (razen kotlovskega prahu, ki je naveden pod 10 01 04)	0	0	0	0	0	0	0	-
10 11 20	Trdni odpadki iz čiščenja odpadne vode na kraju nastanka, ki niso navedeni pod 10 11 19	0	0	0	0	0	0	0	-
10 12 06	Zavržene forme	0	0	0	0	0	0	0	-
17 06 04	Izolirni material	0	0	0	0	0	0	0	-
17 06 05*	Gradbeni materiali, ki vsebujejo azbest	14.940	2.740	4.740	4.120	0	620	2.740	172,99%
17 08 02	Gradbeni materiali na osnovi sadre, ki niso navedeni pod 17 08 01	0	0	0	0	0	0	0	-
17 09 04	Mešani gradbeni odpadki in odpadki iz rušenja objektov, ki niso navedeni pod 17 09 01, 17 09 02 in 17 09 03	0	0	0	0	0	0	0	-
19 01 12	Ogorki in žlindra, ki niso navedeni pod 19 01 11	0	0	0	0	0	0	0	-
19 01 14	Pepel, ki ni zajet pod 19 01 13	0	0	0	0	0	0	0	-
19 08 01	Ostanki na grabljah in sitih	0	0	0	0	0	0	0	-
19 08 02	Odpadki iz peskolovov	0	0	0	0	0	0	0	-
19 12 12	Drugi odpadki iz mehanske obdelave	0	0	0	0	0	0	0	-
20 02 03	Drugi odpadki, neprimerni za kompostiranje	0	0	0	0	0	0	0	-
20 03 03	Odpadki iz čiščenja cest	0	0	0	0	0	0	0	-
SKUPAJ ODPADKI ZA ODLAGANJE		14.940	2.740	4.740	4.120	0	620	2.740	172,99%
SKUPAJ SPREJEM		411.216	418.457	411.254	342.611	32.835	35.808	502.275	81,88%

Priloga št. 17: Sprejete količine odpadkov po klasifikacijskih številkah po letih od leta 2013 do leta 2015 in primerjava planiranih količin za leto 2015 z realiziranimi v letu 2015 - OBČINA SVETI JURIJ OB ŠČAVNICI - v kg

Klasifik. številka	Naziv klasifikacijske številke	Sprejem 2013	Sprejem 2014	Sprejem 2015	Sprejem 2015 po mesecih			Plan 2015	Realizirano / Planirano
					Januar - oktober	November	December		
LOČENE FRAKCIJE									
EMBALAŽNE FRAKCIJE ZA SORTIRANJE									
12 01 05	Ostružki plastike	0	0	0	0	0	0	0	-
15 01 02	Plastična embalaža	0	0	0	0	0	0	0	-
15 01 06	Mešana embalaža	90.460	74.600	76.620	67.040	4.940	4.640	74.600	102,71%
20 01 39	Plastika	0	0	0	0	0	0	0	-
20 01 40	Kovine	260	940	1.080	1.080	0	0	940	114,89%
SKUPAJ EMBALAŽNI MATERIAL ZA SORTIRANJE		90.720	75.540	77.700	68.120	4.940	4.640	75.540	102,86%
ZA OBDELAVO IN NADALJNO PREDAJO									
PAPIRINA IN KARTONSKA EMBALAŽA									
15 01 01	Papirna in kartonska embalaža	0	2.010	1.520	1.240	280	0	2.010	75,62%
20 01 01	Papir in karton	0	8.810	5.990	4.890	1.100	0	8.810	67,99%
SKUPAJ PAPIRINA IN KARTONSKA EMBALAŽA		0	10.820	7.510	6.130	1.380	0	10.820	69,41%
STEKLENA EMBALAŽA									
15 01 07	Steklena embalaža	26.390	35.980	42.400	34.260	0	8.140	35.980	117,84%
20 01 02	Steklo	0	0	0	0	0	0	0	-
SKUPAJ STEKLENA EMBALAŽA		26.390	35.980	42.400	34.260	0	8.140	35.980	117,84%
LESENA EMBALAŽA									
20 01 38	Drugi les, ki ni naveden pod 20 01 37	0	0	11.380	11.380	0	0	0	-
SKUPAJ LESENA EMBALAŽA		0	0	11.380	11.380	0	0	0	-
SKUPAJ ZA OBDELAVO IN NADALJNO PREDAJO		26.390	46.800	61.290	51.770	1.380	8.140	46.800	130,96%
ZA PRIPRAVO IN NADALJNO PREDAJO - OEEO									
20 01 23*	Zavržena oprema, ki vsebuje klorofluorooljike (hladilniki)	1.840	2.110	2.280	2.280	0	0	2.110	108,06%
20 01 35*	Zavržena električna in elektronska oprema (ekrani)	790	970	860	860	0	0	970	88,66%
20 01 36	Zavržena električna in elektronska oprema	700	0	980	980	0	0	0	-
SKUPAJ OEEO ZA PRIPRAVO IN NADALJNO PREDAJO		3.330	3.080	4.120	4.120	0	0	3.080	133,77%
ZA BIOLOŠKO OBDELAVO									
02 04 03	Mulji iz čiščenja odpadne vode na kraju nastanka	0	0	0	0	0	0	0	-
19 08 05	Blato iz čiščenja komunalnih odpadnih voda	0	0	0	0	0	0	0	-
20 02 01	Biorazgradljivi odpadki	14.250	11.880	8.890	7.570	680	640	12.474	71,27%
20 03 02	Odpadki iz živilskih trgov	0	0	0	0	0	0	0	-
SKUPAJ ZA BIOLOŠKO OBDELAVO		14.250	11.880	8.890	7.570	680	640	12.474	71,27%
ZA SKLADIŠČENJE IN NADALJNO PREDAJO									
15 01 06	Mešana embalaža (sveče)	0	0	0	0	0	0	0	-
16 01 03	Izrabljene gume	0	1.120	60	60	0	0	1.120	5,36%
SKUPAJ ZA SKLADIŠČENJE IN NADALJNO PREDAJO		0	1.120	60	60	0	0	1.120	5,36%
ZA UPORABO DOVOZNIH POTI									
17 01 07	Mešanica betona, opeke, ploščic in keramike	100	0	1.878	1.878	0	0	0	-
20 02 02	Zemlja in kamenje	0	0	0	0	0	0	0	-
SKUPAJ ZA UPORABO DOVOZNIH POTI		100	0	1.878	1.878	0	0	0	-
ZA SKLADIŠČENJE IN PREDAJO NA UNIČENJE									
Oblačila; Tekstilije		0	0	0	0	0	0	0	-
Nevarni odpadki		0	0	0	0	0	0	0	-
SKUPAJ ZA SKLADIŠČENJE IN PREDAJO NA UNIČENJE		0	0	0	0	0	0	0	-
SKUPAJ LOČENE FRAKCIJE		134.790	138.420	153.938	133.518	7.000	13.420	139.014	110,74%
MEŠANI ODPADKI ZA OBDELAVO									
MEŠANI KOMUNALNI ODPADKI									
20 03 01	Mešani komunalni odpadki - JGS	237.976	253.584	167.581	140.511	11.785	15.285	248.512	67,43%
20 03 01	Mešani komunalni odpadki - INDUSTRIJA	89.964	94.756	68.429	56.319	1.175	10.935	92.861	73,69%
SKUPAJ MEŠANI KOMUNALNI ODPADKI		327.940	348.340	236.010	196.830	12.960	26.220	341.373	69,14%
KOSOVNI ODPADKI									
20 03 07	Kosovni odpadki - JGS	35.610	44.946	47.995	47.777	218	0	44.047	108,96%
20 03 07	Kosovni odpadki - INDUSTRIJA	380	1.314	2.285	903	1.382	0	1.288	177,45%
SKUPAJ KOSOVNI ODPADKI		35.990	46.260	50.280	48.680	1.600	0	45.335	110,91%
SKUPAJ MEŠANI ODPADKI ZA OBDELAVO		363.930	394.600	286.290	245.510	14.560	26.220	386.708	74,03%
BLATA ZA PREDELAVO V KOMPOZIT									
ODPADKI ZA BACUM PREDELAVO									
19 08 05	Blato iz čiščenja komunalnih odpadnih voda	0	0	0	0	0	0	0	-
20 03 04	Blato iz greznic	0	0	0	0	0	0	0	-
SKUPAJ ZA BACUM PREDELAVO		0	0	0	0	0	0	0	-
ODPADKI ZA ODLAGANJE									
07 05 14	Trdni odpadki, ki niso navedeni pod 07 05 13	0	0	0	0	0	0	0	-
07 05 99	Drugi tovrstni odpadki	0	0	0	0	0	0	0	-
10 01 01	Pepel, žlindra in kotlovski prah (razen kotlovskega prahu, ki je naveden pod 10 01 04)	0	0	0	0	0	0	0	-
10 11 20	Trdni odpadki iz čiščenja odpadne vode na kraju nastanka, ki niso navedeni pod 10 11 19	0	0	0	0	0	0	0	-
10 12 06	Zavržene forme	0	0	0	0	0	0	0	-
17 06 04	Izolirni material	0	0	0	0	0	0	0	-
17 06 05*	Gradbeni materiali, ki vsebujejo azbest	4.200	8.740	6.362	3.622	2.740	0	8.740	72,79%
17 08 02	Gradbeni materiali na osnovi sadre, ki niso navedeni pod 17 08 01	0	0	0	0	0	0	0	-
17 09 04	Mešani gradbeni odpadki in odpadki iz rušenja objektov, ki niso navedeni pod 17 09 01, 17 09 02 in 17 09 03	0	0	0	0	0	0	0	-
19 01 12	Ogorki in žlindra, ki niso navedeni pod 19 01 11	0	0	0	0	0	0	0	-
19 01 14	Pepel, ki ni zajet pod 19 01 13	0	0	0	0	0	0	0	-
19 08 01	Ostanki na grabljah in sitih	0	0	0	0	0	0	0	-
19 08 02	Odpadki iz peskolovov	0	0	0	0	0	0	0	-
19 12 12	Drugi odpadki iz mehanske obdelave	0	0	0	0	0	0	0	-
20 02 03	Drugi odpadki, neprimerni za kompostiranje	0	0	0	0	0	0	0	-
20 03 03	Odpadki iz čiščenja cest	0	0	0	0	0	0	0	-
SKUPAJ ODPADKI ZA ODLAGANJE		4.200	8.740	6.362	3.622	2.740	0	8.740	72,79%
SKUPAJ SPREJEM		502.920	541.760	446.590	382.650	24.300	39.640	534.462	83,56%

Priloga št. 18: Sprejete količine odpadkov po klasifikacijskih številkah po letih od leta 2013 do leta 2015 in primerjava planiranih količin za leto 2015 z realiziranimi v letu 2015 - OBČINA ŠALOVCI - v kg

Klasifik. številka	Naziv klasifikacijske številke	Sprejem 2013	Sprejem 2014	Sprejem 2015	Sprejem 2015 po mesecih			Plan 2015	Realizirano / Planirano
					Januar - oktober	November	December		
LOČENE FRAKCIJE									
EMBALAŽNE FRAKCIJE ZA SORTIRANJE									
12 01 05	Ostružki plastike	0	0	0	0	0	0	0	-
15 01 02	Plastična embalaža	0	0	0	0	0	0	0	-
15 01 06	Mešana embalaža	26.160	30.725	33.415	28.515	2.660	2.240	30.725	108,76%
20 01 39	Plastika	2.430	2.785	2.005	1.605	0	400	2.785	71,99%
20 01 40	Kovine	0	0	55	55	0	0	0	-
SKUPAJ EMBALAŽNI MATERIAL ZA SORTIRANJE		28.590	33.510	35.475	30.175	2.660	2.640	33.510	105,86%
ZA OBDELAVO IN NADALJNO PREDAJO									
PAPIRINA IN KARTONSKA EMBALAŽA									
15 01 01	Papirna in kartonska embalaža	0	0	0	0	0	0	0	-
20 01 01	Papir in karton	0	42	0	0	0	0	42	0,00%
SKUPAJ PAPIRINA IN KARTONSKA EMBALAŽA		0	42	0	0	0	0	42	0,00%
STEKLENA EMBALAŽA									
15 01 07	Steklena embalaža	8.800	18.200	20.090	16.220	0	3.870	18.200	110,38%
20 01 02	Steklo	0	0	0	0	0	0	0	-
SKUPAJ STEKLENA EMBALAŽA		8.800	18.200	20.090	16.220	0	3.870	18.200	110,38%
LESENA EMBALAŽA									
20 01 38	Drugi les, ki ni naveden pod 20 01 37	3.400	9.080	5.500	4.300	1.200	0	9.080	60,57%
SKUPAJ LESENA EMBALAŽA		3.400	9.080	5.500	4.300	1.200	0	9.080	60,57%
SKUPAJ ZA OBDELAVO IN NADALJNO PREDAJO		12.200	27.322	25.590	20.520	1.200	3.870	27.322	93,66%
ZA PRIPRAVO IN NADALJNO PREDAJO - OEE0									
20 01 23*	Zavržena oprema, ki vsebuje klorofluorogljike (hladilniki)	0	0	120	120	0	0	0	-
20 01 35*	Zavržena električna in elektronska oprema (ekrani)	0	0	74	74	0	0	0	-
20 01 36	Zavržena električna in elektronska oprema	0	80	0	0	0	0	80	0,00%
SKUPAJ OEE0 ZA PRIPRAVO IN NADALJNO PREDAJO		0	80	194	194	0	0	80	242,50%
ZA BIOLOŠKO OBDELAVO									
02 04 03	Mulji iz čiščenja odpadne vode na kraju nastanka	0	0	0	0	0	0	0	-
19 08 05	Blato iz čiščenja komunalnih odpadnih voda	0	0	0	0	0	0	0	-
20 02 01	Biorazgradljivi odpadki	0	0	0	0	0	0	0	-
20 03 02	Odpadki iz živilskih trgov	0	0	0	0	0	0	0	-
SKUPAJ ZA BIOLOŠKO OBDELAVO		0	0	0	0	0	0	0	-
ZA SKLADIŠČENJE IN NADALJNO PREDAJO									
15 01 06	Mešana embalaža (sveče)	940	0	0	0	0	0	0	-
16 01 03	Izrabljene gume	50	230	100	100	0	0	230	43,48%
SKUPAJ ZA SKLADIŠČENJE IN NADALJNO PREDAJO		990	230	100	100	0	0	230	43,48%
ZA UPORABO DOVOZNIH POCI									
17 01 07	Mešanica betona, opeke, ploščic in keramike	0	900	0	0	0	0	900	0,00%
20 02 02	Zemlja in kamenje	0	0	0	0	0	0	0	-
SKUPAJ ZA UPORABO DOVOZNIH POCI		0	900	0	0	0	0	900	0,00%
ZA SKLADIŠČENJE IN PREDAJO NA UNIČENJE									
Oblačila; Tekstilije		10	0	0	0	0	0	0	-
Nevarni odpadki		0	0	0	0	0	0	0	-
SKUPAJ ZA SKLADIŠČENJE IN PREDAJO NA UNIČENJE		10	0	0	0	0	0	0	-
SKUPAJ LOČENE FRAKCIJE		41.790	62.042	61.359	50.989	3.860	6.510	62.042	98,90%
MEŠANI ODPADKI ZA OBDELAVO									
MEŠANI KOMUNALNI ODPADKI									
20 03 01	Mešani komunalni odpadki - JGS	104.019	102.838	95.808	82.135	6.946	6.727	100.781	95,07%
20 03 01	Mešani komunalni odpadki - INDUSTRIJA	5.406	5.332	7.187	6.255	494	438	5.225	137,54%
SKUPAJ MEŠANI KOMUNALNI ODPADKI		109.425	108.170	102.995	88.390	7.440	7.165	106.007	97,16%
KOSOVNI ODPADKI									
20 03 07	Kosovni odpadki - JGS	17.502	17.800	18.100	15.500	1.920	680	17.444	103,76%
20 03 07	Kosovni odpadki - INDUSTRIJA	720	0	0	0	0	0	0	-
SKUPAJ KOSOVNI ODPADKI		18.222	17.800	18.100	15.500	1.920	680	17.444	103,76%
SKUPAJ MEŠANI ODPADKI ZA OBDELAVO		127.647	125.970	121.095	103.890	9.360	7.845	123.451	98,09%
BLATA ZA PREDELAVO V KOMPOZIT									
ODPADKI ZA BACUM PREDELAVO									
19 08 05	Blato iz čiščenja komunalnih odpadnih voda	0	0	0	0	0	0	0	-
20 03 04	Blato iz greznic	0	0	0	0	0	0	0	-
SKUPAJ ZA BACUM PREDELAVO		0	0	0	0	0	0	0	-
ODPADKI ZA ODLAGANJE									
07 05 14	Trdni odpadki, ki niso navedeni pod 07 05 13	0	0	0	0	0	0	0	-
07 05 99	Drugi tovrstni odpadki	0	0	0	0	0	0	0	-
10 01 01	Pepel, žlindra in kotlovski prah (razen kotlovskega prahu, ki je naveden pod 10 01 04)	0	0	0	0	0	0	0	-
10 11 20	Trdni odpadki iz čiščenja odpadne vode na kraju nastanka, ki niso navedeni pod 10 11 19	0	0	0	0	0	0	0	-
10 12 06	Zavržene forme	0	0	0	0	0	0	0	-
17 06 04	Izolirni material	0	0	0	0	0	0	0	-
17 06 05*	Gradbeni materiali, ki vsebujejo azbest	3.940	3.820	8.860	8.860	0	0	3.820	231,94%
17 08 02	Gradbeni materiali na osnovi sadre, ki niso navedeni pod 17 08 01	0	0	0	0	0	0	0	-
17 09 04	Mešani gradbeni odpadki in odpadki iz rušenja objektov, ki niso navedeni pod 17 09 01, 17 09 02 in 17 09 03	0	0	0	0	0	0	0	-
19 01 12	Ogorki in žlindra, ki niso navedeni pod 19 01 11	0	0	0	0	0	0	0	-
19 01 14	Pepel, ki ni zajet pod 19 01 13	0	0	0	0	0	0	0	-
19 08 01	Ostanki na grabljah in sitih	0	0	0	0	0	0	0	-
19 08 02	Odpadki iz peskolovov	0	0	0	0	0	0	0	-
19 12 12	Drugi odpadki iz mehanske obdelave	0	0	0	0	0	0	0	-
20 02 03	Drugi odpadki, neprimerni za kompostiranje	0	0	0	0	0	0	0	-
20 03 03	Odpadki iz čiščenja cest	0	0	0	0	0	0	0	-
SKUPAJ ODPADKI ZA ODLAGANJE		3.940	3.820	8.860	8.860	0	0	3.820	231,94%
SKUPAJ SPREJEM		173.377	191.832	191.314	163.739	13.220	14.355	189.313	101,06%

Priloga št. 19: Sprejete količine odpadkov po klasifikacijskih številkah po letih od leta 2013 do leta 2015 in primerjava planiranih količin za leto 2015 z realiziranimi v letu 2015 - OBČINA TIŠINA - v kg

Klasifik. številka	Naziv klasifikacijske številke	Sprejem 2013	Sprejem 2014	Sprejem 2015	Sprejem 2015 po mesecih			Plan 2015	Realizirano / Planirano
					Januar - oktober	November	December		
LOČENE FRAKCIJE									
EMBALAŽNE FRAKCIJE ZA SORTIRANJE									
12 01 05	Ostružki plastike	0	0	0	0	0	0	0	-
15 01 02	Plastična embalaža	0	0	0	0	0	0	0	-
15 01 06	Mešana embalaža	107.710	119.740	125.435	104.655	11.380	9.400	119.740	104,76%
20 01 39	Plastika	3.401	3.260	2.803	2.595	195	13	3.260	85,98%
20 01 40	Kovine	96	160	63	63	0	0	160	39,38%
SKUPAJ EMBALAŽNI MATERIAL ZA SORTIRANJE		111.207	123.160	128.301	107.313	11.575	9.413	123.160	104,17%
ZA OBDELAVO IN NADALJNO PREDAJO									
PAPIRNA IN KARTONSKA EMBALAŽA									
15 01 01	Papirna in kartonska embalaža	0	7.460	0	0	0	0	7.460	0,00%
20 01 01	Papir in karton	900	0	800	800	0	0	0	-
SKUPAJ PAPIRNA IN KARTONSKA EMBALAŽA		900	7.460	800	800	0	0	7.460	10,72%
STEKLENA EMBALAŽA									
15 01 07	Steklena embalaža	24.861	18.360	15.440	15.440	0	0	18.360	84,10%
20 01 02	Steklo	0	1.080	0	0	0	0	1.080	0,00%
SKUPAJ STEKLENA EMBALAŽA		24.861	19.440	15.440	15.440	0	0	19.440	79,42%
LESENA EMBALAŽA									
20 01 38	Drugi les, ki ni naveden pod 20 01 37	0	11.000	13.200	2.520	10.680	0	11.000	120,00%
SKUPAJ LESENA EMBALAŽA		0	11.000	13.200	2.520	10.680	0	11.000	120,00%
SKUPAJ ZA OBDELAVO IN NADALJNO PREDAJO		25.761	37.900	29.440	18.760	10.680	0	37.900	77,68%
ZA PRIPRAVO IN NADALJNO PREDAJO - OEEO									
20 01 23*	Zavržena oprema, ki vsebuje klorofluoroolgije (hladilniki)	0	0	0	0	0	0	0	-
20 01 35*	Zavržena električna in elektronska oprema (ekrani)	0	0	144	144	0	0	0	-
20 01 36	Zavržena električna in elektronska oprema	100	162	920	920	0	0	162	567,90%
SKUPAJ OEEO ZA PRIPRAVO IN NADALJNO PREDAJO		100	162	1.064	1.064	0	0	162	656,79%
ZA BIOLOŠKO OBDELAVO									
02 04 03	Mulji iz čiščenja odpadne vode na kraju nastanka	0	0	0	0	0	0	0	-
19 08 05	Blato iz čiščenja komunalnih odpadnih voda	0	0	0	0	0	0	0	-
20 02 01	Biorazgradljivi odpadki	8.260	5.900	12.520	12.140	380	0	6.195	202,10%
20 03 02	Opadki iz živilskih trgov	0	0	0	0	0	0	0	-
SKUPAJ ZA BIOLOŠKO OBDELAVO		8.260	5.900	12.520	12.140	380	0	6.195	202,10%
ZA SKLADIŠČENJE IN NADALJNO PREDAJO									
15 01 06	Mešana embalaža (sveče)	5.540	0	0	0	0	0	0	-
16 01 03	Izrabljene gume	1.252	940	1.235	835	0	400	940	131,38%
SKUPAJ ZA SKLADIŠČENJE IN NADALJNO PREDAJO		6.792	940	1.235	835	0	400	940	131,38%
ZA UPORABO DOVOZNIH POTI									
17 01 07	Mešanica betona, opeke, ploščic in keramike	1.640	3.100	760	760	0	0	3.100	24,52%
20 02 02	Zemlja in kamenje	0	0	0	0	0	0	0	-
SKUPAJ ZA UPORABO DOVOZNIH POTI		1.640	3.100	760	760	0	0	3.100	24,52%
ZA SKLADIŠČENJE IN PREDAJO NA UNIČENJE									
Oblačila; Tekstilije		194	210	500	500	0	0	210	238,10%
Nevarni odpadki		84	33	0	0	0	0	33	0,00%
SKUPAJ ZA SKLADIŠČENJE IN PREDAJO NA UNIČENJE		278	243	500	500	0	0	243	205,76%
SKUPAJ LOČENE FRAKCIJE		154.038	171.405	173.820	141.372	22.635	9.813	171.700	101,23%
MEŠANI ODPADKI ZA OBDELAVO									
MEŠANI KOMUNALNI ODPADKI									
20 03 01	Mešani komunalni odpadki - JGS	584.205	598.186	555.301	456.268	42.791	56.242	586.222	94,73%
20 03 01	Mešani komunalni odpadki - INDUSTRIJA	35.542	36.528	35.106	28.118	3.249	3.739	35.797	98,07%
SKUPAJ MEŠANI KOMUNALNI ODPADKI		619.747	634.714	590.407	484.386	46.040	59.981	622.020	94,92%
KOSOVNI ODPADKI									
20 03 07	Kosovni odpadki - JGS	2.900	51.120	60.650	9.860	50.020	770	50.098	121,06%
20 03 07	Kosovni odpadki - INDUSTRIJA	0	0	1.150	1.150	0	0	0	-
SKUPAJ KOSOVNI ODPADKI		2.900	51.120	61.800	11.010	50.020	770	50.098	123,36%
SKUPAJ MEŠANI ODPADKI ZA OBDELAVO		622.647	685.834	652.207	495.396	96.060	60.751	672.117	97,04%
BLATA ZA PREDELAVO V KOMPOZIT									
ODPADKI ZA BACUM PREDELAVO									
19 08 05	Blato iz čiščenja komunalnih odpadnih voda	0	0	0	0	0	0	0	-
20 03 04	Blato iz greznic	0	0	0	0	0	0	0	-
SKUPAJ ZA BACUM PREDELAVO		0	0	0	0	0	0	0	-
ODPADKI ZA ODLAGANJE									
07 05 14	Trdni odpadki, ki niso navedeni pod 07 05 13	0	0	0	0	0	0	0	-
07 05 99	Drugi tovrstni odpadki	0	0	0	0	0	0	0	-
10 01 01	Pepel, žlindra in kotlovski prah (razen kotlovskega prahu, ki je naveden pod 10 01 04)	0	0	0	0	0	0	0	-
10 11 20	Trdni odpadki iz čiščenja odpadne vode na kraju nastanka, ki niso navedeni pod 10 11 19	0	0	0	0	0	0	0	-
10 12 06	Zavržene forme	0	0	0	0	0	0	0	-
17 06 04	Izolirni material	0	0	0	0	0	0	0	-
17 06 05*	Gradbeni materiali, ki vsebujejo azbest	11.220	22.900	15.000	13.320	1.600	80	22.900	65,50%
17 08 02	Gradbeni materiali na osnovi sadre, ki niso navedeni pod 17 08 01	0	0	0	0	0	0	0	-
17 09 04	Mešani gradbeni odpadki in odpadki iz rušenja objektov, ki niso navedeni pod 17 09 01, 17 09 02 in 17 09 03	0	0	0	0	0	0	0	-
19 01 12	Ogorki in žlindra, ki niso navedeni pod 19 01 11	0	0	0	0	0	0	0	-
19 01 14	Pepel, ki ni zajet pod 19 01 13	0	0	0	0	0	0	0	-
19 08 01	Ostanki na grabljah in sitih	0	0	0	0	0	0	0	-
19 08 02	Odpadki iz peskolovov	0	0	0	0	0	0	0	-
19 12 12	Drugi odpadki iz mehanske obdelave	0	0	0	0	0	0	0	-
20 02 03	Drugi odpadki, neprimerni za kompostiranje	0	0	0	0	0	0	0	-
20 03 03	Odpadki iz čiščenja cest	0	0	0	0	0	0	0	-
SKUPAJ ODPADKI ZA ODLAGANJE		11.220	22.900	15.000	13.320	1.600	80	22.900	65,50%
SKUPAJ SPREJEM		787.905	880.139	841.027	650.088	120.295	70.644	866.717	97,04%

Priloga št. 20: Sprejete količine odpadkov po klasifikacijskih številkah po letih od leta 2013 do leta 2015 in primerjava planiranih količin za leto 2015 z realiziranimi v letu 2015 - OBČINA VERŽEJ - v kg

Klasifik. številka	Naziv klasifikacijske številke	Sprejem 2013	Sprejem 2014	Sprejem 2015	Sprejem 2015 po mesecih			Plan 2015	Realizirano / Planirano
					Januar - oktober	November	December		
LOČENE FRAKCIJE									
EMBALAŽNE FRAKCIJE ZA SORTIRANJE									
12 01 05	Ostružki plastike	0	0	0	0	0	0	0	-
15 01 02	Plastična embalaža	0	0	0	0	0	0	0	-
15 01 06	Mešana embalaža	39.906	19.180	17.320	17.320	0	0	86.748	19,97%
20 01 39	Plastika	12.800	4.260	8.282	22	2.220	6.040	4.260	194,41%
20 01 40	Kovine	0	0	0	0	0	0	0	-
SKUPAJ EMBALAŽNI MATERIAL ZA SORTIRANJE		52.706	23.440	25.602	17.342	2.220	6.040	91.008	28,13%
ZA OBDELAVO IN NADALJNO PREDAJO									
PAPIRNA IN KARTONSKA EMBALAŽA									
15 01 01	Papirna in kartonska embalaža	0	0	0	0	0	0	28.152	0,00%
20 01 01	Papir in karton	58	0	0	0	0	0	0	-
SKUPAJ PAPIRNA IN KARTONSKA EMBALAŽA		58	0	0	0	0	0	28.152	0,00%
STEKLENA EMBALAŽA									
15 01 07	Steklena embalaža	0	0	0	0	0	0	13.609	0,00%
20 01 02	Steklo	0	0	0	0	0	0	0	-
SKUPAJ STEKLENA EMBALAŽA		0	0	0	0	0	0	13.609	0,00%
LESENA EMBALAŽA									
20 01 38	Drugi les, ki ni naveden pod 20 01 37	900	0	0	0	0	0	0	-
SKUPAJ LESENA EMBALAŽA		900	0	0	0	0	0	0	-
SKUPAJ ZA OBDELAVO IN NADALJNO PREDAJO		958	0	0	0	0	0	41.761	0,00%
ZA PRIPRAVO IN NADALJNO PREDAJO - OEEO									
20 01 23*	Zavržena oprema, ki vsebuje klorofluorogljike (hladilniki)	0	0	0	0	0	0	0	-
20 01 35*	Zavržena električna in elektronska oprema (ekrani)	0	0	0	0	0	0	0	-
20 01 36	Zavržena električna in elektronska oprema	0	0	0	0	0	0	0	-
SKUPAJ OEEO ZA PRIPRAVO IN NADALJNO PREDAJO		0	0	0	0	0	0	0	-
ZA BIOLOŠKO OBDELAVO									
02 04 03	Mulji iz čiščenja odpadne vode na kraju nastanka	0	0	0	0	0	0	0	-
19 08 05	Blato iz čiščenja komunalnih odpadnih voda	0	0	0	0	0	0	0	-
20 02 01	Biorazgradljivi odpadki	55.990	57.940	62.520	53.060	6.080	3.380	60.837	102,77%
20 03 02	Odpadki iz živilskih trgov	0	0	0	0	0	0	0	-
SKUPAJ ZA BIOLOŠKO OBDELAVO		55.990	57.940	62.520	53.060	6.080	3.380	60.837	102,77%
ZA SKLADIŠČENJE IN NADALJNO PREDAJO									
15 01 06	Mešana embalaža (sveče)	0	0	0	0	0	0	0	-
16 01 03	Izrabljene gume	22	0	25	0	0	25	0	-
SKUPAJ ZA SKLADIŠČENJE IN NADALJNO PREDAJO		22	0	25	0	0	25	0	-
ZA UPORABO DOVOZNIH POTI									
17 01 07	Mešanica betona, opeke, ploščic in keramike	0	110	2.600	2.380	220	0	110	2.363,64%
20 02 02	Zemlja in kamenje	0	0	0	0	0	0	0	-
SKUPAJ ZA UPORABO DOVOZNIH POTI		0	110	2.600	2.380	220	0	110	2.363,64%
ZA SKLADIŠČENJE IN PREDAJO NA UNIČENJE									
Oblačila; Tekstilije		0	0	0	0	0	0	0	-
Nevarni odpadki		0	0	0	0	0	0	0	-
SKUPAJ ZA SKLADIŠČENJE IN PREDAJO NA UNIČENJE		0	0	0	0	0	0	0	-
SKUPAJ LOČENE FRAKCIJE		109.676	81.490	90.747	72.782	8.520	9.445	193.716	46,85%
MEŠANI ODPADKI ZA OBDELAVO									
MEŠANI KOMUNALNI ODPADKI									
20 03 01	Mešani komunalni odpadki - JGS	119.737	107.715	98.032	81.526	9.573	6.933	105.561	92,87%
20 03 01	Mešani komunalni odpadki - INDUSTRIJA	40.863	64.315	85.348	72.554	6.627	6.167	63.029	135,41%
SKUPAJ MEŠANI KOMUNALNI ODPADKI		160.600	172.030	183.380	154.080	16.200	13.100	168.589	108,77%
KOSOVNI ODPADKI									
20 03 07	Kosovni odpadki - JGS	29.470	41.370	51.020	42.030	6.600	2.390	40.543	125,84%
20 03 07	Kosovni odpadki - INDUSTRIJA	0	0	0	0	0	0	0	-
SKUPAJ KOSOVNI ODPADKI		29.470	41.370	51.020	42.030	6.600	2.390	40.543	125,84%
SKUPAJ MEŠANI ODPADKI ZA OBDELAVO		190.070	213.400	234.400	196.110	22.800	15.490	209.132	112,08%
BLATA ZA PREDELAVO V KOMPOZIT									
ODPADKI ZA BACUM PREDELAVO									
19 08 05	Blato iz čiščenja komunalnih odpadnih voda	0	0	0	0	0	0	0	-
20 03 04	Blato iz greznic	0	0	0	0	0	0	0	-
SKUPAJ ZA BACUM PREDELAVO		0	0	0	0	0	0	0	-
ODPADKI ZA ODLAGANJE									
07 05 14	Trdni odpadki, ki niso navedeni pod 07 05 13	0	0	0	0	0	0	0	-
07 05 99	Drugi tovrstni odpadki	0	0	0	0	0	0	0	-
10 01 01	Pepel, žlindra in kotlovski prah (razen kotlovskega prahu, ki je naveden pod 10 01 04)	0	0	0	0	0	0	0	-
10 11 20	Trdni odpadki iz čiščenja odpadne vode na kraju nastanka, ki niso navedeni pod 10 11 19	0	0	0	0	0	0	0	-
10 12 06	Zavržene forme	0	0	0	0	0	0	0	-
17 06 04	Izolirni material	0	0	0	0	0	0	0	-
17 06 05*	Gradbeni materiali, ki vsebujejo azbest	1.431	880	660	660	0	0	880	75,00%
17 08 02	Gradbeni materiali na osnovi sadre, ki niso navedeni pod 17 08 01	0	0	0	0	0	0	0	-
17 09 04	Mešani gradbeni odpadki in odpadki iz rušenja objektov, ki niso navedeni pod 17 09 01, 17 09 02 in 17 09 03	0	0	0	0	0	0	0	-
19 01 12	Ogorki in žlindra, ki niso navedeni pod 19 01 11	0	0	0	0	0	0	0	-
19 01 14	Pepel, ki ni zajet pod 19 01 13	0	0	0	0	0	0	0	-
19 08 01	Ostanki na grabljah in sitih	0	0	2.020	600	1.420	0	0	-
19 08 02	Odpadki iz peskolovov	0	0	0	0	0	0	0	-
19 12 12	Drugi odpadki iz mehanske obdelave	0	0	0	0	0	0	0	-
20 02 03	Drugi odpadki, neprimerni za kompostiranje	0	0	0	0	0	0	0	-
20 03 03	Odpadki iz čiščenja cest	0	0	0	0	0	0	0	-
SKUPAJ ODPADKI ZA ODLAGANJE		1.431	880	2.680	1.260	1.420	0	880	304,55%
SKUPAJ SPREJEM		301.177	295.770	327.827	270.152	32.740	24.935	403.728	81,20%

Priloga št. 21: Sprejete količine odpadkov po klasifikacijskih številkah po letih od leta 2013 do leta 2015 in primerjava planiranih količin za leto 2015 z realiziranimi v letu 2015 - OBČINA ČRENŠOVCI - v kg

Klasifik. številka	Naziv klasifikacijske številke	Sprejem 2013	Sprejem 2014	Sprejem 2015	Sprejem 2015 po mesecih			Plan 2015	Realizirano / Planirano
					Januar - oktober	November	December		
LOČENE FRAKCIJE									
EMBALAŽNE FRAKCIJE ZA SORTIRANJE									
12 01 05	Ostružki plastike	0	0	0	0	0	0	0	-
15 01 02	Plastična embalaža	0	0	0	0	0	0	0	-
15 01 06	Mešana embalaža	108.320	113.310	115.540	97.770	9.630	8.140	113.310	101,97%
20 01 39	Plastika	15.311	13.217	12.654	11.124	1.040	490	13.217	95,74%
20 01 40	Kovine	0	0	0	0	0	0	0	-
SKUPAJ EMBALAŽNI MATERIAL ZA SORTIRANJE		123.631	126.527	128.194	108.894	10.670	8.630	126.527	101,32%
ZA OBDELAVO IN NADALJNO PREDAJO									
PAPIRNA IN KARTONSKA EMBALAŽA									
15 01 01	Papirna in kartonska embalaža	0	0	0	0	0	0	0	-
20 01 01	Papir in karton	833	55	0	0	0	0	55	0,00%
SKUPAJ PAPIRNA IN KARTONSKA EMBALAŽA		833	55	0	0	0	0	55	0,00%
STEKLENA EMBALAŽA									
15 01 07	Steklena embalaža	12.636	18.860	7.117	6.417	300	400	18.860	37,74%
20 01 02	Steklo	0	0	0	0	0	0	0	-
SKUPAJ STEKLENA EMBALAŽA		12.636	18.860	7.117	6.417	300	400	18.860	37,74%
LESENA EMBALAŽA									
20 01 38	Drugi les, ki ni naveden pod 20 01 37	15.040	12.120	11.100	8.660	660	1.780	12.120	91,58%
SKUPAJ LESENA EMBALAŽA		15.040	12.120	11.100	8.660	660	1.780	12.120	91,58%
SKUPAJ ZA OBDELAVO IN NADALJNO PREDAJO		28.509	31.035	18.217	15.077	960	2.180	31.035	58,70%
ZA PRIPRAVO IN NADALJNO PREDAJO - OEEO									
20 01 23*	Zavržena oprema, ki vsebuje klorofluorogljike (hladilniki)	0	0	0	0	0	0	0	-
20 01 35*	Zavržena električna in elektronska oprema (ekrani)	0	0	1.456	1.456	0	0	0	-
20 01 36	Zavržena električna in elektronska oprema	0	0	3.180	3.180	0	0	0	-
SKUPAJ OEEO ZA PRIPRAVO IN NADALJNO PREDAJO		0	0	4.636	4.636	0	0	0	-
ZA BIOLOŠKO OBDELAVO									
02 04 03	Mulji iz čiščenja odpadne vode na kraju nastanka	0	0	0	0	0	0	0	-
19 08 05	Blato iz čiščenja komunalnih odpadnih voda	0	29.500	41.880	41.880	0	0	0	-
20 02 01	Biorazgradljivi odpadki	17.638	20.684	21.860	18.235	2.370	1.255	21.718	100,65%
20 03 02	Odpadki iz živilskih trgov	0	0	0	0	0	0	0	-
SKUPAJ ZA BIOLOŠKO OBDELAVO		17.638	50.184	63.740	60.115	2.370	1.255	21.718	293,49%
ZA SKLADIŠČENJE IN NADALJNO PREDAJO									
15 01 06	Mešana embalaža (sveče)	1.960	0	1.080	1.080	0	0	0	-
16 01 03	Izrabljene gume	0	0	143	73	0	70	0	-
SKUPAJ ZA SKLADIŠČENJE IN NADALJNO PREDAJO		1.960	0	1.223	1.153	0	70	0	-
ZA UPORABO DOVOZNIH POTI									
17 01 07	Mešanica betona, opeke, ploščic in keramike	246	4.645	2.685	2.685	0	0	4.645	57,80%
20 02 02	Zemlja in kamenje	0	0	0	0	0	0	0	-
SKUPAJ ZA UPORABO DOVOZNIH POTI		246	4.645	2.685	2.685	0	0	4.645	57,80%
ZA SKLADIŠČENJE IN PREDAJO NA UNIČENJE									
Oblačila; Tekstilije		0	52	0	0	0	0	52	0,00%
Nevarni odpadki		0	0	12	12	0	0	0	-
SKUPAJ ZA SKLADIŠČENJE IN PREDAJO NA UNIČENJE		0	52	12	12	0	0	52	23,08%
SKUPAJ LOČENE FRAKCIJE		171.984	212.443	218.707	192.572	14.000	12.135	183.977	118,88%
MEŠANI ODPADKI ZA OBDELAVO									
MEŠANI KOMUNALNI ODPADKI									
20 03 01	Mešani komunalni odpadki - JGS	383.834	400.000	359.450	300.230	30.599	28.621	392.000	91,70%
20 03 01	Mešani komunalni odpadki - INDUSTRIJA	40.896	52.335	51.340	43.630	4.571	3.139	51.288	100,10%
SKUPAJ MEŠANI KOMUNALNI ODPADKI		424.730	452.335	410.790	343.860	35.170	31.760	443.288	92,67%
KOSOVNI ODPADKI									
20 03 07	Kosovni odpadki - JGS	55.140	51.100	67.620	54.670	7.340	5.610	50.078	135,03%
20 03 07	Kosovni odpadki - INDUSTRIJA	0	0	920	920	0	0	0	-
SKUPAJ KOSOVNI ODPADKI		55.140	51.100	68.540	55.590	7.340	5.610	50.078	136,87%
SKUPAJ MEŠANI ODPADKI ZA OBDELAVO		479.870	503.435	479.330	399.450	42.510	37.370	493.366	97,15%
BLATA ZA PREDELAVO V KOMPOZIT									
ODPADKI ZA BACUM PREDELAVO									
19 08 05	Blato iz čiščenja komunalnih odpadnih voda	0	0	25.440	0	25.440	0	140.000	18,17%
20 03 04	Blato iz greznic	0	0	0	0	0	0	0	-
SKUPAJ ZA BACUM PREDELAVO		0	0	25.440	0	25.440	0	140.000	18,17%
ODPADKI ZA ODLAGANJE									
07 05 14	Trdni odpadki, ki niso navedeni pod 07 05 13	0	0	0	0	0	0	0	-
07 05 99	Drugi tovrstni odpadki	0	0	0	0	0	0	0	-
10 01 01	Pepel, žlindra in kotlovski prah (razen kotlovskega prahu, ki je naveden pod 10 01 04)	0	0	0	0	0	0	0	-
10 11 20	Trdni odpadki iz čiščenja odpadne vode na kraju nastanka, ki niso navedeni pod 10 11 19	0	0	0	0	0	0	0	-
10 12 06	Zavržene forme	0	0	0	0	0	0	0	-
17 06 04	Izolirni material	0	0	0	0	0	0	0	-
17 06 05*	Gradbeni materiali, ki vsebujejo azbest	3.223	2.040	2.740	1.680	0	1.060	2.040	134,31%
17 08 02	Gradbeni materiali na osnovi sadre, ki niso navedeni pod 17 08 01	0	0	0	0	0	0	0	-
17 09 04	Mešani gradbeni odpadki in odpadki iz rušenja objektov, ki niso navedeni pod 17 09 01, 17 09 02 in 17 09 03	0	0	0	0	0	0	0	-
19 01 12	Ogorki in žlindra, ki niso navedeni pod 19 01 11	0	0	0	0	0	0	0	-
19 01 14	Pepel, ki ni zajet pod 19 01 13	0	0	0	0	0	0	0	-
19 08 01	Ostanki na grabljah in sitih	0	0	0	0	0	0	0	-
19 08 02	Odpadki iz peskolovov	0	0	0	0	0	0	0	-
19 12 12	Drugi odpadki iz mehanske obdelave	0	0	0	0	0	0	0	-
20 02 03	Drugi odpadki, neprimerni za kompostiranje	0	0	0	0	0	0	0	-
20 03 03	Odpadki iz čiščenja cest	0	0	0	0	0	0	0	-
SKUPAJ ODPADKI ZA ODLAGANJE		3.223	2.040	2.740	1.680	0	1.060	2.040	134,31%
SKUPAJ SPREJEM		655.077	717.918	726.217	593.702	81.950	50.565	819.384	88,63%

Priloga št. 22: Sprejete količine odpadkov po klasifikacijskih številkah po letih od leta 2013 do leta 2015 in primerjava planiranih količin za leto 2015 z realiziranimi v letu 2015 - OBČINA DOBROVNIK - v kg

Klasifik. številka	Naziv klasifikacijske številke	Sprejem 2013	Sprejem 2014	Sprejem 2015	Sprejem 2015 po mesecih			Plan 2015	Realizirano / Planirano
					Januar - oktober	November	December		
LOČENE FRAKCIJE									
EMBALAŽNE FRAKCIJE ZA SORTIRANJE									
12 01 05	Ostružki plastike	0	0	0	0	0	0	0	-
15 01 02	Plastična embalaža	0	0	0	0	0	0	0	-
15 01 06	Mešana embalaža	42.420	36.280	36.130	30.760	2.960	2.410	36.280	99,59%
20 01 39	Plastika	1.063	1.710	3.570	2.700	200	670	1.710	208,77%
20 01 40	Kovine	0	0	0	0	0	0	0	-
SKUPAJ EMBALAŽNI MATERIAL ZA SORTIRANJE		43.483	37.990	39.700	33.460	3.160	3.080	37.990	104,50%
ZA OBDELAVO IN NADALJNO PREDAJO									
PAPIRINA IN KARTONSKA EMBALAŽA									
15 01 01	Papirna in kartonska embalaža	0	0	480	480	0	0	0	-
20 01 01	Papir in karton	347	280	0	0	0	0	280	0,00%
SKUPAJ PAPIRINA IN KARTONSKA EMBALAŽA		347	280	480	480	0	0	280	171,43%
STEKLENA EMBALAŽA									
15 01 07	Steklena embalaža	6.352	4.705	13.105	12.805	0	300	4.705	278,53%
20 01 02	Steklo	0	0	0	0	0	0	0	-
SKUPAJ STEKLENA EMBALAŽA		6.352	4.705	13.105	12.805	0	300	4.705	278,53%
LESENA EMBALAŽA									
20 01 38	Drugi les, ki ni naveden pod 20 01 37	0	1.440	6.960	5.540	1.420	0	1.440	483,33%
SKUPAJ LESENA EMBALAŽA		0	1.440	6.960	5.540	1.420	0	1.440	483,33%
SKUPAJ ZA OBDELAVO IN NADALJNO PREDAJO		6.699	6.425	20.545	18.825	1.420	300	6.425	319,77%
ZA PRIPRAVO IN NADALJNO PREDAJO - OEE0									
20 01 23*	Zavržena oprema, ki vsebuje klorofluorogljike (hladilniki)	0	0	0	0	0	0	0	-
20 01 35*	Zavržena električna in elektronska oprema (ekrani)	0	0	0	0	0	0	0	-
20 01 36	Zavržena električna in elektronska oprema	97	206	0	0	0	0	206	0,00%
SKUPAJ OEE0 ZA PRIPRAVO IN NADALJNO PREDAJO		97	206	0	0	0	0	206	0,00%
ZA BIOLOŠKO OBDELAVO									
02 04 03	Mulji iz čiščenja odpadne vode na kraju nastanka	0	0	0	0	0	0	0	-
19 08 05	Blato iz čiščenja komunalnih odpadnih voda	0	0	0	0	0	0	0	-
20 02 01	Biorazgradljivi odpadki	3.789	6.269	7.155	6.160	540	455	6.582	108,70%
20 03 02	Odpadki iz živilskih trgov	0	0	0	0	0	0	0	-
SKUPAJ ZA BIOLOŠKO OBDELAVO		3.789	6.269	7.155	6.160	540	455	6.582	108,70%
ZA SKLADIŠČENJE IN NADALJNO PREDAJO									
15 01 06	Mešana embalaža (sveče)	0	0	0	0	0	0	0	-
16 01 03	Izrabljene gume	285	148	50	0	0	50	148	33,78%
SKUPAJ ZA SKLADIŠČENJE IN NADALJNO PREDAJO		285	148	50	0	0	50	148	33,78%
ZA UPORABO DOVOZNIH POTI									
17 01 07	Mešanica betona, opeke, ploščic in keramike	0	1.822	540	540	0	0	1.822	29,64%
20 02 02	Zemlja in kamenje	0	0	0	0	0	0	0	-
SKUPAJ ZA UPORABO DOVOZNIH POTI		0	1.822	540	540	0	0	1.822	29,64%
ZA SKLADIŠČENJE IN PREDAJO NA UNIČENJE									
Oblačila; Tekstilije		15	0	0	0	0	0	0	-
Nevarni odpadki		0	0	0	0	0	0	0	-
SKUPAJ ZA SKLADIŠČENJE IN PREDAJO NA UNIČENJE		15	0	0	0	0	0	0	-
SKUPAJ LOČENE FRAKCIJE		54.368	52.860	67.990	58.985	5.120	3.885	53.173	127,86%
MEŠANI ODPADKI ZA OBDELAVO									
MEŠANI KOMUNALNI ODPADKI									
20 03 01	Mešani komunalni odpadki - JGS	143.668	121.847	126.904	106.505	7.215	13.184	119.410	106,28%
20 03 01	Mešani komunalni odpadki - INDUSTRIJA	17.692	17.343	20.271	16.640	865	2.766	16.996	119,27%
SKUPAJ MEŠANI KOMUNALNI ODPADKI		161.360	139.190	147.175	123.145	8.080	15.950	136.406	107,89%
KOSOVNI ODPADKI									
20 03 07	Kosovni odpadki - JGS	1.650	8.000	20.580	15.640	1.820	3.120	7.840	262,50%
20 03 07	Kosovni odpadki - INDUSTRIJA	780	1.700	1.540	0	0	1.540	1.666	92,44%
SKUPAJ KOSOVNI ODPADKI		2.430	9.700	22.120	15.640	1.820	4.660	9.506	232,70%
SKUPAJ MEŠANI ODPADKI ZA OBDELAVO		163.790	148.890	169.295	138.785	9.900	20.610	145.912	116,03%
BLATA ZA PREDELAVO V KOMPOZIT									
ODPADKI ZA BACUM PREDELAVO									
19 08 05	Blato iz čiščenja komunalnih odpadnih voda	0	0	0	0	0	0	0	-
20 03 04	Blato iz greznic	0	0	0	0	0	0	0	-
SKUPAJ ZA BACUM PREDELAVO		0	0	0	0	0	0	0	-
ODPADKI ZA ODLAGANJE									
07 05 14	Trdni odpadki, ki niso navedeni pod 07 05 13	0	0	0	0	0	0	0	-
07 05 99	Drugi tovrstni odpadki	0	0	0	0	0	0	0	-
10 01 01	Pepel, žlindra in kotlovski prah (razen kotlovskega prahu, ki je naveden pod 10 01 04)	0	0	0	0	0	0	0	-
10 11 20	Trdni odpadki iz čiščenja odpadne vode na kraju nastanka, ki niso navedeni pod 10 11 19	0	0	0	0	0	0	0	-
10 12 06	Zavržene forme	0	0	0	0	0	0	0	-
17 06 04	Izolirni material	0	0	0	0	0	0	0	-
17 06 05*	Gradbeni materiali, ki vsebujejo azbest	2.740	1.520	4.900	4.900	0	0	1.520	322,37%
17 08 02	Gradbeni materiali na osnovi sadre, ki niso navedeni pod 17 08 01	0	0	0	0	0	0	0	-
17 09 04	Mešani gradbeni odpadki in odpadki iz rušenja objektov, ki niso navedeni pod 17 09 01, 17 09 02 in 17 09 03	0	0	0	0	0	0	0	-
19 01 12	Ogorki in žlindra, ki niso navedeni pod 19 01 11	0	0	0	0	0	0	0	-
19 01 14	Pepel, ki ni zajet pod 19 01 13	0	0	0	0	0	0	0	-
19 08 01	Ostanki na grabljah in sitih	0	0	0	0	0	0	0	-
19 08 02	Odpadki iz peskolovov	0	0	0	0	0	0	0	-
19 12 12	Drugi odpadki iz mehanske obdelave	0	0	0	0	0	0	0	-
20 02 03	Drugi odpadki, neprimerni za kompostiranje	0	0	0	0	0	0	0	-
20 03 03	Odpadki iz čiščenja cest	0	0	0	0	0	0	0	-
SKUPAJ ODPADKI ZA ODLAGANJE		2.740	1.520	4.900	4.900	0	0	1.520	322,37%
SKUPAJ SPREJEM		220.898	203.270	242.185	202.670	15.020	24.495	200.606	120,73%

Priloga št. 23: Sprejete količine odpadkov po klasifikacijskih številkah po letih od leta 2013 do leta 2015 in primerjava planiranih količin za leto 2015 z realiziranimi v letu 2015 - OBČINA KOBILJE - v kg

Klasifik. številka	Naziv klasifikacijske številke	Sprejem 2013	Sprejem 2014	Sprejem 2015	Sprejem 2015 po mesecih			Plan 2015	Realizirano / Planirano
					Januar - oktober	November	December		
LOČENE FRAKCIJE									
EMBALAŽNE FRAKCIJE ZA SORTIRANJE									
12 01 05	Ostružki plastike	0	0	0	0	0	0	0	-
15 01 02	Plastična embalaža	0	0	0	0	0	0	0	-
15 01 06	Mešana embalaža	19.760	19.060	17.050	14.620	1.300	1.130	19.060	89,45%
20 01 39	Plastika	70	2.385	1.579	1.420	150	9	2.385	66,21%
20 01 40	Kovine	275	0	0	0	0	0	0	-
SKUPAJ EMBALAŽNI MATERIAL ZA SORTIRANJE		20.105	21.445	18.629	16.040	1.450	1.139	21.445	86,87%
ZA OBDELAVO IN NADALJNO PREDAJO									
PAPIRNA IN KARTONSKA EMBALAŽA									
15 01 01	Papirna in kartonska embalaža	0	0	120	120	0	0	0	-
20 01 01	Papir in karton	0	0	0	0	0	0	0	-
SKUPAJ PAPIRNA IN KARTONSKA EMBALAŽA		0	0	120	120	0	0	0	-
STEKLENA EMBALAŽA									
15 01 07	Steklena embalaža	0	2.473	600	600	0	0	2.473	24,26%
20 01 02	Steklo	0	0	0	0	0	0	0	-
SKUPAJ STEKLENA EMBALAŽA		0	2.473	600	600	0	0	2.473	24,26%
LESENA EMBALAŽA									
20 01 38	Drugi les, ki ni naveden pod 20 01 37	350	4.080	1.260	560	700	0	4.080	30,88%
SKUPAJ LESENA EMBALAŽA		350	4.080	1.260	560	700	0	4.080	30,88%
SKUPAJ ZA OBDELAVO IN NADALJNO PREDAJO		350	6.553	1.980	1.280	700	0	6.553	30,22%
ZA PRIPRAVO IN NADALJNO PREDAJO - OEEO									
20 01 23*	Zavržena oprema, ki vsebuje klorofluorogljike (hladilniki)	0	0	0	0	0	0	0	-
20 01 35*	Zavržena električna in elektronska oprema (ekrani)	0	0	0	0	0	0	0	-
20 01 36	Zavržena električna in elektronska oprema	920	0	0	0	0	0	0	-
SKUPAJ OEEO ZA PRIPRAVO IN NADALJNO PREDAJO		920	0	0	0	0	0	0	-
ZA BIOLOŠKO OBDELAVO									
02 04 03	Mulji iz čiščenja odpadne vode na kraju nastanka	0	0	0	0	0	0	0	-
19 08 05	Blato iz čiščenja komunalnih odpadnih voda	0	0	0	0	0	0	0	-
20 02 01	Biorazgradljivi odpadki	12.720	0	0	0	0	0	0	-
20 03 02	Odpadki iz živilskih trgov	0	0	0	0	0	0	0	-
SKUPAJ ZA BIOLOŠKO OBDELAVO		12.720	0	0	0	0	0	0	-
ZA SKLADIŠČENJE IN NADALJNO PREDAJO									
15 01 06	Mešana embalaža (sveče)	0	0	0	0	0	0	0	-
16 01 03	Izrabljene gume	215	34	0	0	0	0	34	0,00%
SKUPAJ ZA SKLADIŠČENJE IN NADALJNO PREDAJO		215	34	0	0	0	0	34	0,00%
ZA UPORABO DOVOZNIH POTI									
17 01 07	Mešanica betona, opeke, ploščic in keramike	0	0	0	0	0	0	0	-
20 02 02	Zemlja in kamenje	0	0	0	0	0	0	0	-
SKUPAJ ZA UPORABO DOVOZNIH POTI		0	0	0	0	0	0	0	-
ZA SKLADIŠČENJE IN PREDAJO NA UNIČENJE									
Oblačila; Tekstilije		0	0	0	0	0	0	0	-
Nevarni odpadki		0	0	0	0	0	0	0	-
SKUPAJ ZA SKLADIŠČENJE IN PREDAJO NA UNIČENJE		0	0	0	0	0	0	0	-
SKUPAJ LOČENE FRAKCIJE		34.310	28.032	20.609	17.320	2.150	1.139	28.032	73,52%
MEŠANI ODPADKI ZA OBDELAVO									
MEŠANI KOMUNALNI ODPADKI									
20 03 01	Mešani komunalni odpadki - JGS	58.385	52.895	37.241	30.832	3.013	3.396	51.837	71,84%
20 03 01	Mešani komunalni odpadki - INDUSTRIJA	2.250	4.735	1.839	1.548	137	154	4.640	39,63%
SKUPAJ MEŠANI KOMUNALNI ODPADKI		60.635	57.630	39.080	32.380	3.150	3.550	56.477	69,20%
KOSOVNI ODPADKI									
20 03 07	Kosovni odpadki - JGS	598	9.100	7.160	6.580	580	0	8.918	80,29%
20 03 07	Kosovni odpadki - INDUSTRIJA	0	0	0	0	0	0	0	-
SKUPAJ KOSOVNI ODPADKI		598	9.100	7.160	6.580	580	0	8.918	80,29%
SKUPAJ MEŠANI ODPADKI ZA OBDELAVO		61.233	66.730	46.240	38.960	3.730	3.550	65.395	70,71%
BLATA ZA PREDELAVO V KOMPOZIT									
ODPADKI ZA BACUM PREDELAVO									
19 08 05	Blato iz čiščenja komunalnih odpadnih voda	0	0	0	0	0	0	0	-
20 03 04	Blato iz greznic	0	0	0	0	0	0	0	-
SKUPAJ ZA BACUM PREDELAVO		0	0	0	0	0	0	0	-
ODPADKI ZA ODLAGANJE									
07 05 14	Trdni odpadki, ki niso navedeni pod 07 05 13	0	0	0	0	0	0	0	-
07 05 99	Drugi tovrstni odpadki	0	0	0	0	0	0	0	-
10 01 01	Pepel, žlindra in kotlovski prah (razen kotlovskega prahu, ki je naveden pod 10 01 04)	0	0	0	0	0	0	0	-
10 11 20	Trdni odpadki iz čiščenja odpadne vode na kraju nastanka, ki niso navedeni pod 10 11 19	0	0	0	0	0	0	0	-
10 12 06	Zavržene forme	0	0	0	0	0	0	0	-
17 06 04	Izolirni material	0	0	0	0	0	0	0	-
17 06 05*	Gradbeni materiali, ki vsebujejo azbest	12.660	0	3.280	3.280	0	0	0	-
17 08 02	Gradbeni materiali na osnovi sadre, ki niso navedeni pod 17 08 01	0	0	0	0	0	0	0	-
17 09 04	Mešani gradbeni odpadki in odpadki iz rušenja objektov, ki niso navedeni pod 17 09 01, 17 09 02 in 17 09 03	0	0	0	0	0	0	0	-
19 01 12	Ogorki in žlindra, ki niso navedeni pod 19 01 11	0	0	0	0	0	0	0	-
19 01 14	Pepel, ki ni zajet pod 19 01 13	0	0	0	0	0	0	0	-
19 08 01	Ostanki na grabljah in sitih	0	0	0	0	0	0	0	-
19 08 02	Odpadki iz peskolovov	0	0	0	0	0	0	0	-
19 12 12	Drugi odpadki iz mehanske obdelave	0	0	0	0	0	0	0	-
20 02 03	Drugi odpadki, neprimerni za kompostiranje	0	0	0	0	0	0	0	-
20 03 03	Odpadki iz čiščenja cest	0	0	0	0	0	0	0	-
SKUPAJ ODPADKI ZA ODLAGANJE		12.660	0	3.280	3.280	0	0	0	-
SKUPAJ SPREJEM		108.203	94.762	70.129	59.560	5.880	4.689	93.427	75,06%

Priloga št. 24: Sprejete količine odpadkov po klasifikacijskih številkah po letih od leta 2013 do leta 2015 in primerjava planiranih količin za leto 2015 z realiziranimi v letu 2015 - OBČINA LENDA VA - v kg

Klasifik. številka	Naziv klasifikacijske številke	Sprejem 2013	Sprejem 2014	Sprejem 2015	Sprejem 2015 po mesecih			Plan 2015	Realizirano / Planirano
					Januar - oktober	November	December		
LOČENE FRAKCIJE									
EMBALAŽNE FRAKCIJE ZA SORTIRANJE									
12 01 05	Ostružki plastike	0	0	520	520	0	0	0	-
15 01 02	Plastična embalaža	0	0	0	0	0	0	0	-
15 01 06	Mešana embalaža	248.780	306.220	328.440	279.240	25.400	23.800	306.220	107,26%
20 01 39	Plastika	25.397	1.639	6.543	6.043	360	140	1.639	399,21%
20 01 40	Kovine	1.100	0	0	0	0	0	0	-
SKUPAJ EMBALAŽNI MATERIAL ZA SORTIRANJE		275.277	307.859	335.503	285.803	25.760	23.940	307.859	108,98%
ZA OBDELAVO IN NADALJNO PREDAJO									
PAPIRNA IN KARTONSKA EMBALAŽA									
15 01 01	Papirna in kartonska embalaža	26.220	40.560	35.310	29.630	1.860	3.820	40.560	87,06%
20 01 01	Papir in karton	55.471	30.540	36.680	33.120	2.020	1.540	30.540	120,10%
SKUPAJ PAPIRNA IN KARTONSKA EMBALAŽA		81.691	71.100	71.990	62.750	3.880	5.360	71.100	101,25%
STEKLENA EMBALAŽA									
15 01 07	Steklena embalaža	89.640	90.660	110.950	87.910	8.080	14.960	90.660	122,38%
20 01 02	Steklo	0	8.220	1.620	0	1.620	0	8.220	19,71%
SKUPAJ STEKLENA EMBALAŽA		89.640	98.880	112.570	87.910	9.700	14.960	98.880	113,85%
LESENA EMBALAŽA									
20 01 38	Drugi les, ki ni naveden pod 20 01 37	3.250	4.960	3.560	3.560	0	0	4.960	71,77%
SKUPAJ LESENA EMBALAŽA		3.250	4.960	3.560	3.560	0	0	4.960	71,77%
SKUPAJ ZA OBDELAVO IN NADALJNO PREDAJO		174.581	174.940	188.120	154.220	13.580	20.320	174.940	107,53%
ZA PRIPRAVO IN NADALJNO PREDAJO - OEEO									
20 01 23*	Zavržena oprema, ki vsebuje klorofluoroogljike (hladilniki)	500	0	0	0	0	0	0	-
20 01 35*	Zavržena električna in elektronska oprema (ekrani)	0	0	30	30	0	0	0	-
20 01 36	Zavržena električna in elektronska oprema	2.480	388	905	805	100	0	388	233,25%
SKUPAJ OEEO ZA PRIPRAVO IN NADALJNO PREDAJO		2.980	388	935	835	100	0	388	240,98%
ZA BIOLOŠKO OBDELAVO									
02 04 03	Mulji iz čiščenja odpadne vode na kraju nastanka	0	0	0	0	0	0	0	-
19 08 05	Blato iz čiščenja komunalnih odpadnih voda	0	0	0	0	0	0	0	-
20 02 01	Biorazgradljivi odpadki	219.020	334.700	310.060	273.280	24.740	12.040	351.435	88,23%
20 03 02	Odpadki iz živilskih trgov	0	0	0	0	0	0	0	-
SKUPAJ ZA BIOLOŠKO OBDELAVO		219.020	334.700	310.060	273.280	24.740	12.040	351.435	88,23%
ZA SKLADIŠČENJE IN NADALJNO PREDAJO									
15 01 06	Mešana embalaža (sveče)	14.200	13.020	11.600	6.080	4.960	560	13.020	89,09%
16 01 03	Izrabljene gume	2.150	4.520	4.677	3.640	1.000	37	4.520	103,47%
SKUPAJ ZA SKLADIŠČENJE IN NADALJNO PREDAJO		16.350	17.540	16.277	9.720	5.960	597	17.540	92,80%
ZA UPORABO DOVOZNIH POTI									
17 01 07	Mešanica betona, opeke, ploščic in keramike	9.130	37.415	20.245	11.785	2.200	6.260	37.415	54,11%
20 02 02	Zemlja in kamenje	0	0	0	0	0	0	0	-
SKUPAJ ZA UPORABO DOVOZNIH POTI		9.130	37.415	20.245	11.785	2.200	6.260	37.415	54,11%
ZA SKLADIŠČENJE IN PREDAJO NA UNIČENJE									
Oblačila; Tekstilije		78	99	0	0	0	0	99	0,00%
Nevarni odpadki		0	20	0	0	0	0	20	0,00%
SKUPAJ ZA SKLADIŠČENJE IN PREDAJO NA UNIČENJE		78	119	0	0	0	0	119	0,00%
SKUPAJ LOČENE FRAKCIJE		697.416	872.961	871.140	735.643	72.340	63.157	889.696	97,91%
MEŠANI ODPADKI ZA OBDELAVO									
MEŠANI KOMUNALNI ODPADKI									
20 03 01	Mešani komunalni odpadki - JGS	1.590.683	1.271.733	1.227.573	1.026.621	104.705	96.247	1.246.298	98,50%
20 03 01	Mešani komunalni odpadki - INDUSTRIJA	536.612	750.883	702.240	578.392	66.555	57.293	735.865	95,43%
SKUPAJ MEŠANI KOMUNALNI ODPADKI		2.127.295	2.022.616	1.929.813	1.605.013	171.260	153.540	1.982.164	97,36%
KOSOVNI ODPADKI									
20 03 07	Kosovni odpadki - JGS	20.350	74.950	33.510	29.300	2.940	1.270	73.451	45,62%
20 03 07	Kosovni odpadki - INDUSTRIJA	920	2.110	5.960	5.640	320	0	2.068	288,23%
SKUPAJ KOSOVNI ODPADKI		21.270	77.060	39.470	34.940	3.260	1.270	75.519	52,27%
SKUPAJ MEŠANI ODPADKI ZA OBDELAVO		2.148.565	2.099.676	1.969.283	1.639.953	174.520	154.810	2.057.682	95,70%
BLATA ZA PREDELAVO V KOMPOZIT									
ODPADKI ZA BACUM PREDELAVO									
19 08 05	Blato iz čiščenja komunalnih odpadnih voda	0	0	0	0	0	0	0	-
20 03 04	Blato iz greznic	0	0	0	0	0	0	0	-
SKUPAJ ZA BACUM PREDELAVO		0	0	0	0	0	0	0	-
ODPADKI ZA ODLAGANJE									
07 05 14	Trdni odpadki, ki niso navedeni pod 07 05 13	0	0	0	0	0	0	0	-
07 05 99	Drugi tovrstni odpadki	0	0	0	0	0	0	0	-
10 01 01	Pepel, žlindra in kotlovski prah (razen kotlovskega prahu, ki je naveden pod 10 01 04)	0	0	0	0	0	0	0	-
10 11 20	Trdni odpadki iz čiščenja odpadne vode na kraju nastanka, ki niso navedeni pod 10 11 19	0	0	0	0	0	0	0	-
10 12 06	Zavržene forme	0	0	0	0	0	0	0	-
17 06 04	Izolirni material	0	0	0	0	0	0	0	-
17 06 05*	Gradbeni materiali, ki vsebujejo azbest	1.470	31.480	10.990	9.740	1.170	80	31.480	34,91%
17 08 02	Gradbeni materiali na osnovi sadre, ki niso navedeni pod 17 08 01	4.910	0	0	0	0	0	0	-
17 09 04	Mešani gradbeni odpadki in odpadki iz rušenja objektov, ki niso navedeni pod 17 09 01, 17 09 02 in 17 09 03	0	3.320	7.260	7.260	0	0	3.320	218,67%
19 01 12	Ogorki in žlindra, ki niso navedeni pod 19 01 11	69.610	34.940	82.960	74.500	4.160	4.300	34.940	237,44%
19 01 14	Pepel, ki ni zajet pod 19 01 13	0	60.060	0	0	0	0	60.060	0,00%
19 08 01	Ostanki na grabljah in sitih	0	0	0	0	0	0	0	-
19 08 02	Odpadki iz peskolovov	0	0	0	0	0	0	0	-
19 12 12	Drugi odpadki iz mehanske obdelave	0	0	0	0	0	0	0	-
20 02 03	Drugi odpadki, neprimerni za kompostiranje	0	0	0	0	0	0	0	-
20 03 03	Odpadki iz čiščenja cest	11.040	11.260	10.690	9.260	650	780	11.260	94,94%
SKUPAJ ODPADKI ZA ODLAGANJE		87.030	141.060	111.900	100.760	5.980	5.160	141.060	79,33%
SKUPAJ SPREJEM		2.933.011	3.113.697	2.952.323	2.476.356	252.840	223.127	3.088.438	95,59%

Priloga št. 25: Sprejete količine odpadkov po klasifikacijskih številkah po letih od leta 2013 do leta 2015 in primerjava planiranih količin za leto 2015 z realiziranimi v letu 2015 - OBČINA ODRANCI - v kg

Klasifik. številka	Naziv klasifikacijske številke	Sprejem 2013	Sprejem 2014	Sprejem 2015	Sprejem 2015 po mesecih			Plan 2015	Realizirano / Planirano
					Januar - oktober	November	December		
LOČENE FRAKCIJE									
EMBALAŽNE FRAKCIJE ZA SORTIRANJE									
12 01 05	Ostružki plastike	0	0	0	0	0	0	0	-
15 01 02	Plastična embalaža	0	0	0	0	0	0	0	-
15 01 06	Mešana embalaža	49.100	50.580	50.400	39.860	3.740	6.800	50.580	99,64%
20 01 39	Plastika	2.728	4.502	6.509	5.455	724	330	4.502	144,58%
20 01 40	Kovine	104	57	0	0	0	0	57	0,00%
SKUPAJ EMBALAŽNI MATERIAL ZA SORTIRANJE		51.932	55.139	56.909	45.315	4.464	7.130	55.139	103,21%
ZA OBDELAVO IN NADALJNO PREDAJO									
PAPIRNA IN KARTONSKA EMBALAŽA									
15 01 01	Papirna in kartonska embalaža	0	0	3.900	3.900	0	0	0	-
20 01 01	Papir in karton	212	0	390	0	0	390	0	-
SKUPAJ PAPIRNA IN KARTONSKA EMBALAŽA		212	0	4.290	3.900	0	390	0	-
STEKLENA EMBALAŽA									
15 01 07	Steklena embalaža	0	3.682	1.950	1.650	0	300	3.682	52,96%
20 01 02	Steklo	0	0	0	0	0	0	0	-
SKUPAJ STEKLENA EMBALAŽA		0	3.682	1.950	1.650	0	300	3.682	52,96%
LESENA EMBALAŽA									
20 01 38	Drugi les, ki ni naveden pod 20 01 37	1.060	2.700	3.380	2.900	480	0	2.700	125,19%
SKUPAJ LESENA EMBALAŽA		1.060	2.700	3.380	2.900	480	0	2.700	125,19%
SKUPAJ ZA OBDELAVO IN NADALJNO PREDAJO		1.272	6.382	9.620	8.450	480	690	6.382	150,74%
ZA PRIPRAVO IN NADALJNO PREDAJO - OEEO									
20 01 23*	Zavržena oprema, ki vsebuje klorofluoroogljike (hladilniki)	0	0	38	0	38	0	0	-
20 01 35*	Zavržena električna in elektronska oprema (ekrani)	0	0	0	0	0	0	0	-
20 01 36	Zavržena električna in elektronska oprema	0	0	0	0	0	0	0	-
SKUPAJ OEEO ZA PRIPRAVO IN NADALJNO PREDAJO		0	0	38	0	38	0	0	-
ZA BIOLOŠKO OBDELAVO									
02 04 03	Mulji iz čiščenja odpadne vode na kraju nastanka	0	0	0	0	0	0	0	-
19 08 05	Blato iz čiščenja komunalnih odpadnih voda	0	0	28.900	28.900	0	0	0	-
20 02 01	Biorazgradljivi odpadki	6.901	9.603	10.030	8.695	725	610	10.083	99,47%
20 03 02	Odpadki iz živilskih trgov	0	0	0	0	0	0	0	-
SKUPAJ ZA BIOLOŠKO OBDELAVO		6.901	9.603	38.930	37.595	725	610	10.083	386,09%
ZA SKLADIŠČENJE IN NADALJNO PREDAJO									
15 01 06	Mešana embalaža (sveče)	0	0	0	0	0	0	0	-
16 01 03	Izrabljene gume	0	0	0	0	0	0	0	-
SKUPAJ ZA SKLADIŠČENJE IN NADALJNO PREDAJO		0	0	0	0	0	0	0	-
ZA UPORABO DOVOZNIH POTI									
17 01 07	Mešanica betona, opeke, ploščic in keramike	875	9.475	13.340	4.840	2.960	5.540	9.475	140,79%
20 02 02	Zemlja in kamenje	0	0	0	0	0	0	0	-
SKUPAJ ZA UPORABO DOVOZNIH POTI		875	9.475	13.340	4.840	2.960	5.540	9.475	140,79%
ZA SKLADIŠČENJE IN PREDAJO NA UNIČENJE									
Oblačila; Tekstilije		75	0	0	0	0	0	0	-
Nevarni odpadki		50	108	0	0	0	0	108	0,00%
SKUPAJ ZA SKLADIŠČENJE IN PREDAJO NA UNIČENJE		125	108	0	0	0	0	108	0,00%
SKUPAJ LOČENE FRAKCIJE		61.105	80.707	118.837	96.200	8.667	13.970	81.187	146,37%
MEŠANI ODPADKI ZA OBDELAVO									
MEŠANI KOMUNALNI ODPADKI									
20 03 01	Mešani komunalni odpadki - JGS	224.465	186.448	169.028	143.379	13.372	12.277	182.719	92,51%
20 03 01	Mešani komunalni odpadki - INDUSTRIJA	29.305	29.087	30.702	25.541	2.138	3.023	28.505	107,71%
SKUPAJ MEŠANI KOMUNALNI ODPADKI		253.770	215.535	199.730	168.920	15.510	15.300	211.224	87,22%
KOSOVNI ODPADKI									
20 03 07	Kosovni odpadki - JGS	57.803	18.352	27.180	23.040	1.340	2.800	17.985	151,13%
20 03 07	Kosovni odpadki - INDUSTRIJA	1.340	2.400	0	0	0	0	2.352	0,00%
SKUPAJ KOSOVNI ODPADKI		59.143	20.752	27.180	23.040	1.340	2.800	20.337	133,65%
SKUPAJ MEŠANI ODPADKI ZA OBDELAVO		312.913	236.287	226.910	191.960	16.850	18.100	231.561	97,99%
BLATA ZA PREDELAVO V KOMPOZIT									
ODPADKI ZA BACUM PREDELAVO									
19 08 05	Blato iz čiščenja komunalnih odpadnih voda	0	0	20.960	0	20.960	0	0	-
20 03 04	Blato iz greznic	0	0	0	0	0	0	0	-
SKUPAJ ZA BACUM PREDELAVO		0	0	20.960	0	20.960	0	0	-
ODPADKI ZA ODLAGANJE									
07 05 14	Trdni odpadki, ki niso navedeni pod 07 05 13	0	0	0	0	0	0	0	-
07 05 99	Drugi tovrstni odpadki	0	0	0	0	0	0	0	-
10 01 01	Pepel, žlindra in kotlovski prah (razen kotlovskega prahu, ki je naveden pod 10 01 04)	0	0	0	0	0	0	0	-
10 11 20	Trdni odpadki iz čiščenja odpadne vode na kraju nastanka, ki niso navedeni pod 10 11 19	0	0	0	0	0	0	0	-
10 12 06	Zavržene forme	0	0	0	0	0	0	0	-
17 06 04	Izolirni material	0	0	0	0	0	0	0	-
17 06 05*	Gradbeni materiali, ki vsebujejo azbest	11.000	8.640	4.300	3.840	460	0	8.640	49,77%
17 08 02	Gradbeni materiali na osnovi sadre, ki niso navedeni pod 17 08 01	0	0	0	0	0	0	0	-
17 09 04	Mešani gradbeni odpadki in odpadki iz rušenja objektov, ki niso navedeni pod 17 09 01, 17 09 02 in 17 09 03	2.620	640	1.320	1.320	0	0	640	206,25%
19 01 12	Ogorki in žlindra, ki niso navedeni pod 19 01 11	0	0	0	0	0	0	0	-
19 01 14	Pepel, ki ni zajet pod 19 01 13	0	0	0	0	0	0	0	-
19 08 01	Ostanki na grabljah in sitih	0	0	0	0	0	0	0	-
19 08 02	Odpadki iz peskolovov	0	0	0	0	0	0	0	-
19 12 12	Drugi odpadki iz mehanske obdelave	0	0	0	0	0	0	0	-
20 02 03	Drugi odpadki, neprimerni za kompostiranje	0	0	0	0	0	0	0	-
20 03 03	Odpadki iz čiščenja cest	0	0	0	0	0	0	0	-
SKUPAJ ODPADKI ZA ODLAGANJE		13.620	9.280	5.620	5.160	460	0	9.280	60,56%
SKUPAJ SPREJEM		387.638	326.274	372.327	293.320	46.937	32.070	322.028	115,62%

Priloga št. 26: Sprejete količine odpadkov po klasifikacijskih številkah po letih od leta 2013 do leta 2015 in primerjava planiranih količin za leto 2015 z realiziranimi v letu 2015 - OBČINA TURNIŠČE - v kg

Klasifik. številka	Naziv klasifikacijske številke	Sprejem 2013	Sprejem 2014	Sprejem 2015	Sprejem 2015 po mesecih			Plan 2015	Realizirano / Planirano
					Januar - oktober	November	December		
LOČENE FRAKCIJE									
EMBALAŽNE FRAKCIJE ZA SORTIRANJE									
12 01 05	Ostružki plastike	0	0	0	0	0	0	0	-
15 01 02	Plastična embalaža	0	0	0	0	0	0	0	-
15 01 06	Mešana embalaža	86.960	85.005	87.680	67.260	13.600	6.820	85.005	103,15%
20 01 39	Plastika	11.515	10.190	8.335	7.355	300	680	10.190	81,80%
20 01 40	Kovine	0	0	0	0	0	0	0	-
SKUPAJ EMBALAŽNI MATERIAL ZA SORTIRANJE		98.475	95.195	96.015	74.615	13.900	7.500	95.195	100,86%
ZA OBDELAVO IN NADALJNO PREDAJO									
PAPIRNA IN KARTONSKA EMBALAŽA									
15 01 01	Papirna in kartonska embalaža	0	0	980	980	0	0	0	-
20 01 01	Papir in karton	0	0	0	0	0	0	0	-
SKUPAJ PAPIRNA IN KARTONSKA EMBALAŽA		0	0	980	980	0	0	0	-
STEKLENA EMBALAŽA									
15 01 07	Steklena embalaža	25.700	21.100	14.500	14.200	300	0	21.100	68,72%
20 01 02	Steklo	0	0	0	0	0	0	0	-
SKUPAJ STEKLENA EMBALAŽA		25.700	21.100	14.500	14.200	300	0	21.100	68,72%
LESENA EMBALAŽA									
20 01 38	Drugi les, ki ni naveden pod 20 01 37	5.520	11.680	9.320	7.460	800	1.060	11.680	79,79%
SKUPAJ LESENA EMBALAŽA		5.520	11.680	9.320	7.460	800	1.060	11.680	79,79%
SKUPAJ ZA OBDELAVO IN NADALJNO PREDAJO		31.220	32.780	24.800	22.640	1.100	1.060	32.780	75,66%
ZA PRIPRAVO IN NADALJNO PREDAJO - OEEO									
20 01 23*	Zavržena oprema, ki vsebuje klorofluorogljike (hladilniki)	0	0	0	0	0	0	0	-
20 01 35*	Zavržena električna in elektronska oprema (ekrani)	124	0	0	0	0	0	0	-
20 01 36	Zavržena električna in elektronska oprema	58	0	93	93	0	0	0	-
SKUPAJ OEEO ZA PRIPRAVO IN NADALJNO PREDAJO		182	0	93	93	0	0	0	-
ZA BIOLOŠKO OBDELAVO									
02 04 03	Mulji iz čiščenja odpadne vode na kraju nastanka	0	0	0	0	0	0	0	-
19 08 05	Blato iz čiščenja komunalnih odpadnih voda	0	121.220	73.360	73.360	0	0	0	-
20 02 01	Biorazgradljivi odpadki	15.533	20.624	23.155	19.910	1.765	1.480	21.655	106,93%
20 03 02	Odpadki iz živilskih trgov	0	0	0	0	0	0	0	-
SKUPAJ ZA BIOLOŠKO OBDELAVO		15.533	141.844	96.515	93.270	1.765	1.480	21.655	445,69%
ZA SKLADIŠČENJE IN NADALJNO PREDAJO									
15 01 06	Mešana embalaža (sveče)	0	0	0	0	0	0	0	-
16 01 03	Izrabljene gume	0	0	100	100	0	0	0	-
SKUPAJ ZA SKLADIŠČENJE IN NADALJNO PREDAJO		0	0	100	100	0	0	0	-
ZA UPORABO DOVOZNIH POTI									
17 01 07	Mešanica betona, opeke, ploščic in keramike	124	40	200	200	0	0	40	500,00%
20 02 02	Zemlja in kamenje	0	0	0	0	0	0	0	-
SKUPAJ ZA UPORABO DOVOZNIH POTI		124	40	200	200	0	0	40	500,00%
ZA SKLADIŠČENJE IN PREDAJO NA UNIČENJE									
Oblačila; Tekstilije		0	0	0	0	0	0	0	-
Nevarni odpadki		0	0	0	0	0	0	0	-
SKUPAJ ZA SKLADIŠČENJE IN PREDAJO NA UNIČENJE		0	0	0	0	0	0	0	-
SKUPAJ LOČENE FRAKCIJE		145.534	269.859	217.723	190.918	16.765	10.040	149.670	145,47%
MEŠANI ODPADKI ZA OBDELAVO									
MEŠANI KOMUNALNI ODPADKI									
20 03 01	Mešani komunalni odpadki - JGS	328.169	291.438	280.667	229.608	30.650	20.409	285.609	98,27%
20 03 01	Mešani komunalni odpadki - INDUSTRIJA	43.471	62.002	58.943	49.767	4.585	4.591	60.762	97,01%
SKUPAJ MEŠANI KOMUNALNI ODPADKI		371.640	353.440	339.610	279.375	35.235	25.000	346.371	98,05%
KOSOVNI ODPADKI									
20 03 07	Kosovni odpadki - JGS	43.640	54.220	46.450	40.030	4.320	2.100	53.136	87,42%
20 03 07	Kosovni odpadki - INDUSTRIJA	360	960	0	0	0	0	941	0,00%
SKUPAJ KOSOVNI ODPADKI		44.000	55.180	46.450	40.030	4.320	2.100	54.076	85,90%
SKUPAJ MEŠANI ODPADKI ZA OBDELAVO		415.640	408.620	386.060	319.405	39.555	27.100	400.448	96,41%
BLATA ZA PREDELAVO V KOMPOZIT									
ODPADKI ZA BACUM PREDELAVO									
19 08 05	Blato iz čiščenja komunalnih odpadnih voda	0	0	57.380	0	57.380	0	140.000	40,99%
20 03 04	Blato iz greznic	0	0	0	0	0	0	0	-
SKUPAJ ZA BACUM PREDELAVO		0	0	57.380	0	57.380	0	140.000	40,99%
ODPADKI ZA ODLAGANJE									
07 05 14	Trdni odpadki, ki niso navedeni pod 07 05 13	0	0	0	0	0	0	0	-
07 05 99	Drugi tovrstni odpadki	0	0	0	0	0	0	0	-
10 01 01	Pepel, žlindra in kotlovski prah (razen kotlovskega prahu, ki je naveden pod 10 01 04)	0	0	0	0	0	0	0	-
10 11 20	Trdni odpadki iz čiščenja odpadne vode na kraju nastanka, ki niso navedeni pod 10 11 19	0	0	0	0	0	0	0	-
10 12 06	Zavržene forme	0	0	0	0	0	0	0	-
17 06 04	Izolirni material	0	0	0	0	0	0	0	-
17 06 05*	Gradbeni materiali, ki vsebujejo azbest	12.180	3.680	3.800	2.120	0	1.680	3.680	103,26%
17 08 02	Gradbeni materiali na osnovi sadre, ki niso navedeni pod 17 08 01	0	0	0	0	0	0	0	-
17 09 04	Mešani gradbeni odpadki in odpadki iz rušenja objektov, ki niso navedeni pod 17 09 01, 17 09 02 in 17 09 03	160	4.880	0	0	0	0	4.880	0,00%
19 01 12	Ogorki in žlindra, ki niso navedeni pod 19 01 11	0	0	0	0	0	0	0	-
19 01 14	Pepel, ki ni zajet pod 19 01 13	0	0	0	0	0	0	0	-
19 08 01	Ostanki na grabljah in sitih	0	0	0	0	0	0	0	-
19 08 02	Odpadki iz peskolovov	0	0	0	0	0	0	0	-
19 12 12	Drugi odpadki iz mehanske obdelave	0	0	0	0	0	0	0	-
20 02 03	Drugi odpadki, neprimerni za kompostiranje	0	0	0	0	0	0	0	-
20 03 03	Odpadki iz čiščenja cest	0	0	0	0	0	0	0	-
SKUPAJ ODPADKI ZA ODLAGANJE		12.340	8.560	3.800	2.120	0	1.680	8.560	44,39%
SKUPAJ SPREJEM		573.514	687.039	664.963	512.443	113.700	38.820	698.678	95,17%

Priloga št. 27: Sprejete količine odpadkov po klasifikacijskih številkah po letih od leta 2013 do leta 2015 in primerjava planiranih količin za leto 2015 z realiziranimi v letu 2015 - OBČINA VELIKA POLANA - v kg

Klasifik. številka	Naziv klasifikacijske številke	Sprejem 2013	Sprejem 2014	Sprejem 2015	Sprejem 2015 po mesecih			Plan 2015	Realizirano / Planirano
					Januar - oktober	November	December		
LOČENE FRAKCIJE									
EMBALAŽNE FRAKCIJE ZA SORTIRANJE									
12 01 05	Ostružki plastike	0	0	0	0	0	0	0	-
15 01 02	Plastična embalaža	0	0	0	0	0	0	0	-
15 01 06	Mešana embalaža	38.760	38.650	36.330	31.010	3.060	2.260	38.650	94,00%
20 01 39	Plastika	855	856	3.030	2.530	0	500	856	353,97%
20 01 40	Kovine	0	48	0	0	0	0	48	0,00%
SKUPAJ EMBALAŽNI MATERIAL ZA SORTIRANJE		39.615	39.554	39.360	33.540	3.060	2.760	39.554	99,51%
ZA OBDELAVO IN NADALJNO PREDAJO									
PAPIRINA IN KARTONSKA EMBALAŽA									
15 01 01	Papirna in kartonska embalaža	0	1.740	0	0	0	0	1.740	0,00%
20 01 01	Papir in karton	680	480	151	151	0	0	480	31,46%
SKUPAJ PAPIRINA IN KARTONSKA EMBALAŽA		680	2.220	151	151	0	0	2.220	6,80%
STEKLENA EMBALAŽA									
15 01 07	Steklena embalaža	9.440	13.665	10.951	10.091	140	720	13.665	80,14%
20 01 02	Steklo	0	0	0	0	0	0	0	-
SKUPAJ STEKLENA EMBALAŽA		9.440	13.665	10.951	10.091	140	720	13.665	80,14%
LESENA EMBALAŽA									
20 01 38	Drugi les, ki ni naveden pod 20 01 37	0	1.120	820	820	0	0	1.120	73,21%
SKUPAJ LESENA EMBALAŽA		0	1.120	820	820	0	0	1.120	73,21%
SKUPAJ ZA OBDELAVO IN NADALJNO PREDAJO		10.120	17.005	11.922	11.062	140	720	17.005	70,11%
ZA PRIPRAVO IN NADALJNO PREDAJO - OEEO									
20 01 23*	Zavržena oprema, ki vsebuje klorofluorooligije (hladilniki)	0	0	0	0	0	0	0	-
20 01 35*	Zavržena električna in elektronska oprema (ekrani)	0	0	0	0	0	0	0	-
20 01 36	Zavržena električna in elektronska oprema	0	27	0	0	0	0	27	0,00%
SKUPAJ OEEO ZA PRIPRAVO IN NADALJNO PREDAJO		0	27	0	0	0	0	27	0,00%
ZA BIOLOŠKO OBDELAVO									
02 04 03	Mulji iz čiščenja odpadne vode na kraju nastanka	0	0	0	0	0	0	0	-
19 08 05	Blato iz čiščenja komunalnih odpadnih voda	0	0	0	0	0	0	0	-
20 02 01	Biorazgradljivi odpadki	0	2.000	0	0	0	0	2.100	0,00%
20 03 02	Opadki iz živilskih trgov	0	0	0	0	0	0	0	-
SKUPAJ ZA BIOLOŠKO OBDELAVO		0	2.000	0	0	0	0	2.100	0,00%
ZA SKLADIŠČENJE IN NADALJNO PREDAJO									
15 01 06	Mešana embalaža (sveče)	0	580	0	0	0	0	580	0,00%
16 01 03	Izrabljene gume	50	0	0	0	0	0	0	-
SKUPAJ ZA SKLADIŠČENJE IN NADALJNO PREDAJO		50	580	0	0	0	0	580	0,00%
ZA UPORABO DOVOZNIH POTI									
17 01 07	Mešanica betona, opeke, ploščic in keramike	400	480	2.140	1.980	160	0	480	445,83%
20 02 02	Zemlja in kamenje	0	0	0	0	0	0	0	-
SKUPAJ ZA UPORABO DOVOZNIH POTI		400	480	2.140	1.980	160	0	480	445,83%
ZA SKLADIŠČENJE IN PREDAJO NA UNIČENJE									
Oblačila; Tekstilije		0	35	0	0	0	0	35	0,00%
Nevarni odpadki		0	0	12	12	0	0	0	-
SKUPAJ ZA SKLADIŠČENJE IN PREDAJO NA UNIČENJE		0	35	12	12	0	0	35	34,29%
SKUPAJ LOČENE FRAKCIJE		50.185	59.681	53.434	46.594	3.360	3.480	59.781	89,38%
MEŠANI ODPADKI ZA OBDELAVO									
MEŠANI KOMUNALNI ODPADKI									
20 03 01	Mešani komunalni odpadki - JGS	164.362	154.907	148.131	122.621	9.942	15.568	151.809	97,58%
20 03 01	Mešani komunalni odpadki - INDUSTRIJA	15.723	9.483	8.909	7.484	533	892	9.293	95,86%
SKUPAJ MEŠANI KOMUNALNI ODPADKI		180.085	164.390	157.040	130.105	10.475	16.460	161.102	97,48%
KOSOVNI ODPADKI									
20 03 07	Kosovni odpadki - JGS	9.860	7.670	8.700	8.700	0	0	7.517	115,74%
20 03 07	Kosovni odpadki - INDUSTRIJA	0	0	200	200	0	0	0	-
SKUPAJ KOSOVNI ODPADKI		9.860	7.670	8.900	8.900	0	0	7.517	118,40%
SKUPAJ MEŠANI ODPADKI ZA OBDELAVO		189.945	172.060	165.940	139.005	10.475	16.460	168.619	98,41%
BLATA ZA PREDELAVO V KOMPOZIT									
ODPADKI ZA BACUM PREDELAVO									
19 08 05	Blato iz čiščenja komunalnih odpadnih voda	0	0	0	0	0	0	0	-
20 03 04	Blato iz greznic	0	0	0	0	0	0	0	-
SKUPAJ ZA BACUM PREDELAVO		0	0	0	0	0	0	0	-
ODPADKI ZA ODLAGANJE									
07 05 14	Trdni odpadki, ki niso navedeni pod 07 05 13	0	0	0	0	0	0	0	-
07 05 99	Drugi tovrstni odpadki	0	0	0	0	0	0	0	-
10 01 01	Pepel, žlindra in kotlovski prah (razen kotlovskega prahu, ki je naveden pod 10 01 04)	0	0	0	0	0	0	0	-
10 11 20	Trdni odpadki iz čiščenja odpadne vode na kraju nastanka, ki niso navedeni pod 10 11 19	0	0	0	0	0	0	0	-
10 12 06	Zavržene forme	0	0	0	0	0	0	0	-
17 06 04	Izolirni material	0	0	0	0	0	0	0	-
17 06 05*	Gradbeni materiali, ki vsebujejo azbest	220	0	1.880	1.880	0	0	0	-
17 08 02	Gradbeni materiali na osnovi sadre, ki niso navedeni pod 17 08 01	0	0	0	0	0	0	0	-
17 09 04	Mešani gradbeni odpadki in odpadki iz rušenja objektov, ki niso navedeni pod 17 09 01, 17 09 02 in 17 09 03	0	0	0	0	0	0	0	-
19 01 12	Ogorki in žlindra, ki niso navedeni pod 19 01 11	0	0	0	0	0	0	0	-
19 01 14	Pepel, ki ni zajet pod 19 01 13	0	0	0	0	0	0	0	-
19 08 01	Ostanki na grabljah in sitih	0	0	0	0	0	0	0	-
19 08 02	Odpadki iz peskolovov	0	0	0	0	0	0	0	-
19 12 12	Drugi odpadki iz mehanske obdelave	0	0	0	0	0	0	0	-
20 02 03	Drugi odpadki, neprimerni za kompostiranje	0	0	0	0	0	0	0	-
20 03 03	Odpadki iz čiščenja cest	0	0	0	0	0	0	0	-
SKUPAJ ODPADKI ZA ODLAGANJE		220	0	1.880	1.880	0	0	0	-
SKUPAJ SPREJEM		240.350	231.741	221.254	187.479	13.835	19.940	228.400	96,87%