



JAVNO
KOMUNALNO PODJETJE
LOG d.o.o.
Dobja vas 187 - RAVNE NA KOROŠKEM



LETNO POROČILO

za leto 2014

Ravne na Koroškem, april 2015

Družba

Javno komunalno podjetje LOG d.o.o.

Dobja vas 187

2390 RAVNE NA KOROŠKEM

v.d. direktorja Štefan Šumah

telefon: 00386/02/870 57 40;

<http://www.jkp-log.si/>

Delovni naslov elaborata

LETNO POROČILO ZA LETO 2014

Delavci na elaboratu

Odgovorni delavec za izdelavo poročila: v.d. direktorja Štefan Šumah,

Strokovni delavci za pripravo poročila:

- Irena Škafar, vodja oddelka FRS
- Andreja Jehart, Helena Kamenik, Dominika Pušnik, Marina Čuček

Datum izdelave elaborata

april 2015

Datum odobritve poslovnega poročila :

Poslovodstvo:

Štefan Šumah :

Meta Tasič Bukovec:

Irena Škafar :

Maja Blatnik Gorenšek:

Vsebina:

1. PREDSTAVITEV PODJETJA	7
1.1 Izjava o odgovornosti posloводства	11
2. POROČILO NADZORNEGA SVETA OZ. SKUPŠČINE	12
3. POSLOVNO POROČILO	13
3.1 Povzetek analize poslovanja javnega podjetja za poslovno leto 2014	13
3.2 Zaposleni	18
3.3 Izvajanje gospodarskih javnih služb	20
3.3.1 VO-KA	20
3.3.2 Komunalni odpadki	23
3.3.3 Javne površine	27
3.3.4 Pokopališka dejavnost.....	31
3.3.5 Geodetska dejavnost.....	33
3.4 Tržne dejavnosti.....	34
3.5 Nabavna funkcija in javna naročila (opravljanje projektov za občine lastnice).....	37
3.6 Raziskave in razvoj	37
3.7 Standardi.....	37
3.7.1 Sistem vodenja kakovosti in sistem ravnanja z okoljem	37
3.7.2 Certifikat družini prijazno podjetje.....	38
3.8 Izpostavljenost podjetja tveganjem.....	39
3.9 Strategija javnega podjetja in načrti za prihodnost	41
3.10 Pomembni poslovni dogodki po koncu poslovnega leta	42
4. RAČUNOVODSKI IZKAZI	43
4.1 Izkaz poslovnega izida javnega podjetja.....	43
4.2 Bilanca stanja javnega podjetja	44
4.3 Izkaz bilančnega dobička/izgube	46
4.4 Predlog sklepa skupščine o razporeditvi dobička poslovnega leta	46
4.5 Sklep skupščine o razporeditvi dobička poslovnega leta	46
5. RAZKRITJA POSTAVK V RAČUNOVODSKIH IZKAZIH	47
5.1 Bilanca stanja	47
5.2 Izkaz poslovnega uspeha	55
5.3 Razčlenitev stroškov po funkcionalnih skupinah v letu 2014.....	61
5.4 Pomembnejši kazalniki poslovanja	62
6. DODATNA RAZKRITJA NA PODLAGI ZAHTEV SLOVENSKEGA RAČUNOVODSKEGA STANDARDA 35	63
6.1 Izkazi poslovnega izida po dejavnostih skupno.....	63
6.2 Izkazi poslovnega izida posameznih dejavnosti	65
6.2.1 VOKA	65

6.2.2	Komunalni odpadki	66
6.2.3	Javne površine	67
6.2.4	Pokopališka dejavnost.....	69
6.2.5	Geodetska dejavnost.....	70
6.3	Kapital razdeljen med občine.....	71
7.	PREGLED INVESTICIJ IN NJIHOVE FINANČNE KONSTRUKCIJE	72
7.1	Investicije v osnovna sredstva	72
7.2	Oblikovanje denarnih virov za naložbe	73
7.3	Obveznosti javnega podjetja iz naslova finančnih najemov	74
7.4	Neto denarni viri za investicije v letu 2014.....	75
8.	PRIKAZ IZRAČUNAVANJA POSREDNIH STROŠKOV ZA RAZPOREJANJE NA POSAMEZNE DEJAVNOSTI IN STROŠKOVNE NOSILCE.....	77
8.1	Stroški skupnih služb in delitev na organizacijske oddelke ter SM	77

Vključene tabele:

Tabela 1: Pregled organizacijskih oddelkov, dejavnosti in PIM-ov.....	9
Tabela 2: Lastniški deleži ustanoviteljic javnega podjetja	11
Tabela 3: Fizična realizacija storitev v letih 2010-2014.....	14
Tabela 4: Primerjava izkaza poslovnega izida na ravni podjetja med leti 2013 in 2014 (v €).....	16
Tabela 5: Število zaposlenih po organizacijskih oddelkih, stanje na dan 31.12.2014 in primerjava z letom 2013 (31.12.2013)	18
Tabela 6: Izobrazbena struktura delavcev na dan 31.12.2014.....	18
Tabela 7: Delo po pogodbah v posameznih oddelkih v letu 2014 in primerjava z letom 2013.....	19
Tabela 8: Stanje osnovnih sredstev JKP Log- SM skupne službe, na dan 31.12.2014 (v €)	20
Tabela 9: Stanje osnovnih sredstev JKP Log- SM za dejavnost VOKA na dan 31.12.2014 (v €).....	21
Tabela 10: Prodaja pitne vode v letu 2014 po občinah (m ³) in primerjava z letom 2013.....	21
Tabela 11: Prodajne cene pitne vode, odvajanja odpadnih voda in čiščenja odpadne vode na dan 31.12.2014 (v €/m ³).....	22
Tabela 12: Strošek najemnine javne infrastrukture na dejavnosti oskrbe s pitno vodo in odvajanja odpadne vode v letu 2014 (v €)	23
Tabela 13: Subvencija Občine Prevalje za odvajanje odpadne vode v letu 2014 (v €).....	23
Tabela 14: Stanje osnovnih sredstev JKP Log- SM za dejavnost ravnanja s komunalnimi odpadki na dan 31.12.2014 (v €).....	24
Tabela 15: Količina obračunanih komunalnih odpadkov v letu 2014 (m ³) in primerjava z letom 2013.....	25
Tabela 16: Količina obračunanih bioloških odpadkov v letu 2014 (m ³) in primerjava z letom 2013	25
Tabela 17: Količina zbranih odpadkov v letu 2014 (t) in primerjava z letom 2013.....	25
Tabela 18: Prodajne cene storitve zbiranja komunalnih odpadkov in zbiranja bioloških odpadkov na dan 31.12.2014 (v €)	26
Tabela 19: Strošek najemnine javne infrastrukture na dejavnosti ravnanja s komunalnimi odpadki v letu 2014 (v €)	26
Tabela 20: Stanje osnovnih sredstev JKP Log- SM za dejavnost javnih površin na dan 31.12.2014 (v €)	27
Tabela 21: Finančna realizacija na dejavnosti javnih površin v letu 2014 (v €) in primerjava z letom 2013.....	28
Tabela 22: Cenik delovnih ur za razne storitve, veljaven na dan 31.12.2014 (v €/uro brez DDV)	28
Tabela 23: Prodajne cene storitev za letno vzdrževanje, na dan 31.12.2014 (v €/uro brez DDV)	29
Tabela 24: Prodajne cene storitev za zimsko vzdrževanje, na dan 31.12.2014 (v €/uro brez DDV).....	30
Tabela 25: Stanje osnovnih sredstev JKP Log- SM za pokopališko dejavnost na dan 31.12.2014 (v €).....	31
Tabela 26: Število opravljenih pogrebov po občinah v letu 2014, primerjava z letom 2013.....	32
Tabela 27: Cene najemnin grobov v letu 2014 (v €/leto)	32
Tabela 28: Cene osnovnih storitev izvedbe žarnega pogreba v letu 2014 (v €).....	32
Tabela 29: Stanje osnovnih sredstev JKP Log- SM za geodetsko dejavnost na dan 31.12.2014 (v €)	33
Tabela 30: Finančna realizacija na geodetski dejavnosti v letu 2014 (v €)	34
Tabela 31: Finančna realizacija tržne dejavnosti v letu 2014 (€), primerjava z letom 2013	35
Tabela 32: Realizacija tržne dejavnosti po občinah (v € in v %) v letu 2014, primerjava z letom 2013.....	36
Tabela 33: Primerjava stanja na področju izterjav med leti 2014 in 2013	40
Tabela 34: Izkaz poslovnega izida javnega podjetja v letu 2014 (v € brez centov) (primerjava z letom 2013)	43
Tabela 35: Bilanca stanja na dan 31.12.2014 (v € brez centov) (primerjava z letom 2013).....	44
Tabela 36: Bilančni dobiček v letu 2014 (v € brez centov)	46
Tabela 37: Odprto stanje obveznosti (iz finančnih najemov in do dobaviteljev OS) v letih 2014 in 2013 (v €)	48
Tabela 38: Gibanje opredmetenih osnovnih sredstev- sredstva v lasti družbe (v €)	49
Tabela 39: Razčlenitev zalog materiala in predstavitev knjigovodskih vrednosti v letih 2014 in 2013 (v €).....	50
Tabela 40: Kratkoročne terjatve v letih 2014 in 2013 (v €)	51
Tabela 41: Druge kratkoročne poslovne obveznosti v letih 2014 in 2013 (v €)	54
Tabela 42: Konto čistih prihodkov od prodaje v letih 2014 in 2013 (v €)	55
Tabela 43: Konto usredstvenih lastnih proizvodov in storitev v letih 2014 in 2013 (€)	56
Tabela 44: Razčlenitev stroškov materiala in predstavitev knjigovodskih podatkov v letih 2014 in 2013 (v €)	57
Tabela 45: Razčlenitev stroškov storitev in predstavitev knjigovodskih podatkov v letih 2014 in 2013 (v €)	57
Tabela 46: Razčlenitev drugih stroškov dela v letih 2014 in 2013 (v €)	58
Tabela 47: Pregled obračunane amortizacije v letih 2014 in 2013 (v €).....	59
Tabela 48: Konto prevrednotovalnih poslovnih odhodkov pri neopr.dolg.sredstvih in opredm. OS v letih 2014 in 2013 (v €).....	59
Tabela 49: Konto drugih poslovnih odhodkov v letih 2014 in 2013 (v €)	60
Tabela 50: Konto drugih odhodkov v letih 2014 in 2013 (v €)	61
Tabela 51: Razčlenitev stroškov po funkcionalnih skupinah v letih 2014 in 2013 (v €).....	61
Tabela 52: Izkaz poslovnega izida po dejavnostih v letu 2014 (v €)	64
Tabela 53: Izkaz poslovnega izida oddelka VOKA z dejavnostmi leta 2014 (v €) in primerjava z letom 2013.....	65
Tabela 54: Izkaz poslovnega izida oddelka KOMUNALNI ODPADKI z dejavnostmi leta 2014 (v €) in primerjava z letom 2013	66
Tabela 55: Izkaz poslovnega izida oddelka JAVNIH POVRŠIN z dejavnostmi leta 2014 (v €) in primerjava z letom 2013.....	67
Tabela 56: Izkaz poslovnega izida oddelka POKOPALIŠKE DEJAVNOSTI z dejavnostmi leta 2014 (v €) in primerjava z letom 2013.....	69
Tabela 57: Izkaz poslovnega izida oddelka GEODETSKE DEJAVNOSTI z dejavnostma leta 2014 (v €).....	70
Tabela 58: Kapital po občinah na dan 31.12.2014 (v €).....	71
Tabela 59: Pregled vrednosti investicij v opremo JKP Log po dejavnostih leta 2014, v primerjavi z letom 2013 (v €)	72
Tabela 60: Pregled investicijskih vrednosti v opremo JKP Log po občinah in dejavnostih v letu 2014 (v €).....	73
Tabela 61: Obračunana amortizacija osnovnih sredstev (opreme) JKP Log po oddelkih in občinah v letu 2014 (v €).....	74

Tabela 62: Pregled kreditnih in najemnih obveznosti po oddelkih in vrsti obveznosti v letu 2014 (v €)	74
Tabela 63: Pregled obveznosti po vrstah investicij in občinah v letu 2014 (€)	74
Tabela 64: Oblikovanje neto denarnih virov za investicije v osnovna sredstva JKP Log po občinah v letu 2014 (v €)	75
Tabela 65: Pokritost investicij z razpoložljivimi neto viri po oddelkih in občinah v letu 2014 (v €)	76
Tabela 66: Ključi za delitev posameznih prihodkov in odhodkov po občinah v letu 2014	77
Tabela 67: Ključ delitve pokritij II po dejavnostih v letu 2014, v primerjavi z letom 2013	78
Tabela 68: Prihodki in odhodki skupnih služb v letu 2014, v primerjavi z letom 2013 (pokritje II, v €)	78

Vključeni grafi:

Graf 1: Struktura finančne realizacije po občinah, lastnicah JKP Log	9
Graf 2: Fizična realizacija oddelka VOKA (v m ³)	14
Graf 3: Količine zbranih komunalnih odpadkov (v t)	14
Graf 4: Fizična realizacija oddelka Pokopališke dejavnosti (po številu pogrebov)	15
Graf 5: Struktura tržne dejavnosti po vrsti in občinah, glede na finančno realizacijo v letu 2014	36

Vključene slike:

Slika 1: Organizacijski oddelki in dejavnosti Javnega komunalnega podjetja LOG, d.o.o.	10
---------------------------------------------------------------------------------------------	----

Vključene priloge:

Priloga 1: Primerjava izkaza poslovnega izida obveznih in tržnih dejavnosti JKP LOG v letih 2014 in 2013 (v €)	79
Priloga 2: Izkazi poslovnih izidov občine Ravne na Koroškem v letu 2014 (v €)	80
Priloga 3: Izkazi poslovnih izidov občine Prevalje v letu 2014 (v €)	81
Priloga 4: Izkazi poslovnih izidov občine Mežica v letu 2014 (v €)	82
Priloga 5: Izkazi poslovnih izidov občine Črna na Koroškem v letu 2014 (v €)	83



Nadzornemu svetu družbe
JAVNO KOMUNALNO PODJETJE LOG, d.o.o.
Dobja vas 187
2390 RAVNE NA KOROŠKEM

POROČILO DRŽAVNE NOTRANJE REVIZORKE O NOTRANJI REVIZIJI ZA LETO 2014

UVOD

V skladu s pogodbo, sklenjeno novembra 2014, smo izvršili notranjo revizijo računovodskih izkazov vaše družbe za leto 2014. Preizkušali smo delovanje notranjega kontrolnega sistema in računovodske izkaze, ki vključujejo bilanco stanja na dan 31. decembra 2014, izkaz poslovnega izida in izkaz gibanja kapitala za tedaj končano leto, ter povzetek bistvenih računovodskih usmeritev in druge pojasnjevalne informacije. Pregledali smo tudi poslovno poročilo.

Revizijske postopke smo izvedli v skladu s standardi notranjega revidiranja in usmeritvami za državno notranje revidiranje. Izvršili smo kontrolo delovanja notranjih kontrol in preverili popis osnovnih sredstev, zalog ter terjatev in obveznosti. Nazadnje smo izvedli revizijske postopke preizkusa podatkov v računovodskih izkazih in pregledali letno poročilo.

POTEK NOTRANJE REVIZIJE

V izvajanju revizijskih postopkov smo najprej preizkusili že v predhodnem letu zapisano delovanje vaših notranjih kontrol pri reviziji računovodskih izkazov in nismo ugotovili sprememb. Sledilo je preizkušanje njihovega delovanja po področjih prodaje, nabave, zalog, DDV, osnovnih sredstev, plač in transakcijskega računa.

Podatke v bilanci stanja smo preizkušali postopoma, poglobljeno po bolj pomembnih področjih osnovnih sredstev, zalog, denarnih sredstev in depozitov, kratkoročnih poslovnih terjatev, kapitala, dolgoročnih in kratkoročnih finančnih obveznosti ter dolgoročnih in kratkoročnih poslovnih obveznosti.

Preizkušanje podatkov izkaza poslovnega izida smo opravili večino preko preizkušanja gibanj in stanj povezanih postavk bilance stanja, delno pa z dodatnim preizkušanjem posameznih postavk z izvirnimi dokumenti in z logičnimi kontrolami povezanih poslovnih dogodkov. Preverili smo tudi letno poročilo glede na SRS 35 Računovodsko spremljanje gospodarskih javnih služb; posebej razmejitev dejavnosti javne službe in tržne dejavnosti.

Pri izvajanju smo vseskozi sledili globalnim revizijskim ciljem obstoja, lastništva, vrednotenja ter razkritij v računovodskih izkazih. Pri reviziji smo upoštevali vaše izbrane računovodske rešitve, navedene v Letnem poročilu in v sklepih posloводства.



Časovni presek pravilnosti evidentiranja poslovnih dogodkov v obdobju, na katero se nanašajo, smo preverjali za obdobje konec leta 2014 in začetek leta 2015.

ODGOVORNOST

Za pripravo in pošteno predstavitev računovodskih izkazov v skladu s Slovenskimi računovodskimi standardi in za vzpostavitev in izvedbo notranjega kontrolnega sistema, ki omogoči pripravo računovodskih izkazov brez pomembno napačne navedbe zaradi prevare ali napake, je odgovorno posloводство družbe.

Notranji revizorji smo opravili notranjo revizijo v skladu z usmeritvami za državno notranje revidiranje. Usmeritve zahtevajo od nas izpolnjevanje etičnih zahtev ter načrtovanje in izvedbo revizije za pridobitev sprejemljivega zagotovila, da računovodski izkazi ne vsebujejo pomembno napačne navedbe. Pri ocenjevanju tveganj smo proučili notranje kontroliranje, povezano s pripravljanim in poštenim predstavljanjem računovodskih izkazov družbe. Preverili smo tudi ovrednotenje ustreznosti uporabljenih računovodskih usmeritev in utemeljenosti računovodskih ocen posloводства ter ovrednotenje celotne predstavitve računovodskih izkazov.

MNENJE DRŽAVNE NOTRANJE REVIZORKE

Po našem mnenju ima JAVNO KOMUNALNO PODJETJE LOG, d.o.o., Dobja vas 187, 2390 RAVNE NA KOROŠKEM, vzpostavljen učinkovit notranji kontrolni sistem, ki omogoča, da ne pride do napak ali poneverb; oz. če do njih pride, da jih odkrije in odpravi. Računovodski izkazi so v skladu s Slovenskimi računovodskimi standardi v vseh pomembnih pogledih resničen in pošten prikaz finančnega položaja družbe na dan 31. decembra 2014 ter njenega poslovnega izida za tedaj končano leto.

Dravograd, dne 28.04.2015

Loris, d.o.o.,
Trg 4. julija 67
2370 Dravograd

Antonija Ločičnik, univ. dipl. ekon.
Spec. za reviz. in svetov. poslov.
Državna notranja revizorka

LORIS LORIS, d.o.o.
računovodstvo in storitve Trg 4. julija 67
2370 Dravograd

1. PREDSTAVITEV PODJETJA

Osnovni podatki

Družba	Javno komunalno podjetje LOG d.o.o. Dobja vas 187 2390 RAVNE NA KOROŠKEM
Matična številka	5102103
Davčna številka	23002107
Identifikacijska št. za DDV	SI23002107
Številka transakcijskega računa	SI56 6000 0000 0427 647 (Hranilnica Lon) SI56 1010 0005 2984 984 (Banka Koper)
V.d. direktorja	Štefan Šumah
Telefon/ fax	Telefon: 00386/ 02 870-57-40 Telefax: 00386/ 02 870-57-50
Naslov elektronske pošte, internetni naslov	info@jgp-log.si http://www.jgp-log.si/

Kratka zgodovina

Leto 1978 - Skupščina samoupravne komunalne interesne skupnosti občine Ravne na Koroškem je 15.5.1978 sprejela akt o ustanovitvi Komunalnega podjetja v ustanavljanju, p.o. Prevalje; leto 1978 pomeni tako ustanovitev sedanjega sodobnega javnega podjetja. Njegova naloga je bila zagotavljanje družbeno-gospodarske dejavnosti, ki reproducira temeljne materialne pogoje življenja v naselju in je ozko povezano z razvojem splošnih družbeno-gospodarskih razmer v okolju.

Leto 1979- Komunalno podjetje Prevalje, p.o. je bilo vpisano v sodni register Temeljnega sodišča v Mariboru dne 18.6.1979, podjetje prevzame tudi popolno odgovornost za svoje poslovanje z vsemi sredstvi, s katerimi je razpolagalo.

Leto 1982- se je podjetje na podlagi Zakona o komunalnih dejavnostih preoblikovalo v komunalno organizacijo združenega dela.

Leto 1988- je bil sprejet Zakon o podjetjih in Komunalno podjetje je iz komunalne organizacije združenega dela postalo družbeno podjetje.

Leto 1994- Komunalno podjetje Prevalje se je na podlagi ZGJS preoblikovalo v javno komunalno podjetje JKP Log d.o.o. Javno podjetje je do leta 1997 imelo sedež na Prevaljah, od tega leta pa je njegov sedež v občini Ravne na Koroškem, Dobja Vas 187. Dejavnosti posebnega družbenega pomena, ki jih je dotlej opravljalo podjetje so zamenjale javne službe. Dejavnost se je vselej spreminjala samo v poimenovanju, vsebinsko je ostajala nespremenjena.

Leto 1995- Zakon o lokalni samoupravi (Ur.l.RS 72/93) je prinesel tudi spremembe ustanoviteljstva podjetja, saj so najprej iz enega ustanovitelja »Skupščine občine Ravne na Koroškem« postale soustanoviteljice novo nastale občine: Ravne-Prevalje, Mežica in Črna.

Leto 1996- Sprejet statut Javnega komunalnega podjetja LOG d.o.o.

Leto 1997- Občinski sveti občin Ravne-Prevalje, Mežica in Črna na Koroškem so sprejeli sporazum o premoženjski delitveni bilanci.

Leto 1998 sta iz skupne občine Ravne – Prevalje nastali dve samostojni občini in tako se je število ustanoviteljic povečalo na štiri. Občine so 100% lastnice javnega podjetja s tem, da so deleži posameznih občin različni.

Leto 1999- Občinska sveta Občine Ravne na Koroškem in Občine Prevalje sprejmeta premoženjsko delitveno bilanco občin Ravne-Prevalje.

Leto 2013- sprejet Odlok o ustanovitvi javnega podjetja Javno komunalno podjetje Log, d.o.o., ki je bil objavljen v Uradnem listu RS št. 72/2013, z dne 30.8.2013, z namenom, da se uredi pravno-formalni status podjetja.

Obseg dejavnosti na nivoju javnega podjetja in občin

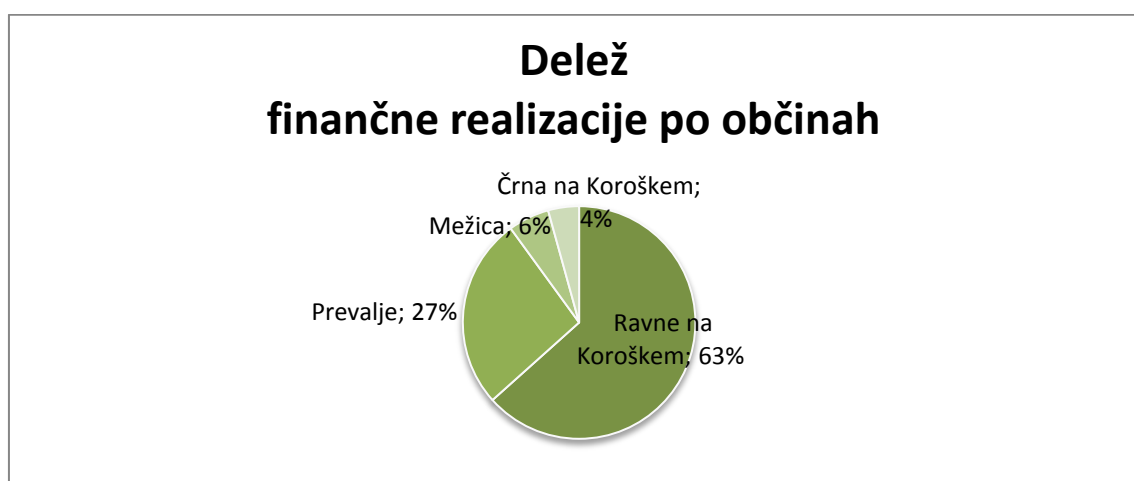
V skladu z odloki lokalnih skupnosti izvaja Javno komunalno podjetje LOG na področju Mežiške doline dejavnosti, ki so v okviru oddelkov ločene na obvezne in tržne dejavnosti.

Tabela 1: Pregled organizacijskih oddelkov, dejavnosti in PIM-ov

ODDELEK	VRSTA GJS	DEJAVNOST	Obstoječe stanje izvajanja storitev po obč.			
			Ravne	Prevalje	Mežica	Črna
VOKA	Obv. obč.GJS varstva okolja	1. oskrba s pitno vodo	<input checked="" type="checkbox"/>	<input checked="" type="checkbox"/>	<input checked="" type="checkbox"/>	
		2. odvajanje in čiščenje odpadne vode	<input checked="" type="checkbox"/>	<input checked="" type="checkbox"/>		
	Tržne dejavnosti	3. trž: oskrba s pitno vodo	<input checked="" type="checkbox"/>	<input checked="" type="checkbox"/>	<input checked="" type="checkbox"/>	
		4. trž: oskrba z industrijsko vodo	<input checked="" type="checkbox"/>			
		5. trž: odvajanje odpadne vode	<input checked="" type="checkbox"/>	<input checked="" type="checkbox"/>	<input checked="" type="checkbox"/>	<input checked="" type="checkbox"/>
KOM. ODPADKI	Obv. obč.GJS varstva okolja	6. zbiranje komunalnih odpadkov	<input checked="" type="checkbox"/>	<input checked="" type="checkbox"/>	<input checked="" type="checkbox"/>	<input checked="" type="checkbox"/>
		7. zbiranje bioloških odpadkov	<input checked="" type="checkbox"/>	<input checked="" type="checkbox"/>	<input checked="" type="checkbox"/>	<input checked="" type="checkbox"/>
	Tržne dej.	8. trž: zbiranje in prevoz komunalnih odpadkov	<input checked="" type="checkbox"/>	<input checked="" type="checkbox"/>	<input checked="" type="checkbox"/>	<input checked="" type="checkbox"/>
JAVNE POVRŠINE	Druge obv. obč.GJS	9. letno vzdrževanje javnih površin, jav.razsv.	<input checked="" type="checkbox"/>	<input checked="" type="checkbox"/>	<input checked="" type="checkbox"/>	
		10. zimsko vzdrževanje javnih površin	<input checked="" type="checkbox"/>	<input checked="" type="checkbox"/>		
	Tržne dej.	11. trž: urejanje javnih površin	<input checked="" type="checkbox"/>	<input checked="" type="checkbox"/>	<input checked="" type="checkbox"/>	<input checked="" type="checkbox"/>
POKOPALIŠKA DEJAVNOST	Druge obv.obč.GJS	12. pokopališka dejavnost	<input checked="" type="checkbox"/>	<input checked="" type="checkbox"/>		
		13. pogrebna dejavnost	<input checked="" type="checkbox"/>	<input checked="" type="checkbox"/>		<input checked="" type="checkbox"/>
	Tržne dej.	14. trž: pogrebna dejavnost	<input checked="" type="checkbox"/>	<input checked="" type="checkbox"/>		<input checked="" type="checkbox"/>
GEODETSKA DEJAVNOST	Druge obv.GJS	15. trž: trgovina cvetličarna Barbara	<input checked="" type="checkbox"/>	<input checked="" type="checkbox"/>		
		16. vodenje katastra	<input checked="" type="checkbox"/>	<input checked="" type="checkbox"/>	<input checked="" type="checkbox"/>	
	Tržne dej.	17. trž: geodetska dejavnost	<input checked="" type="checkbox"/>	<input checked="" type="checkbox"/>	<input checked="" type="checkbox"/>	

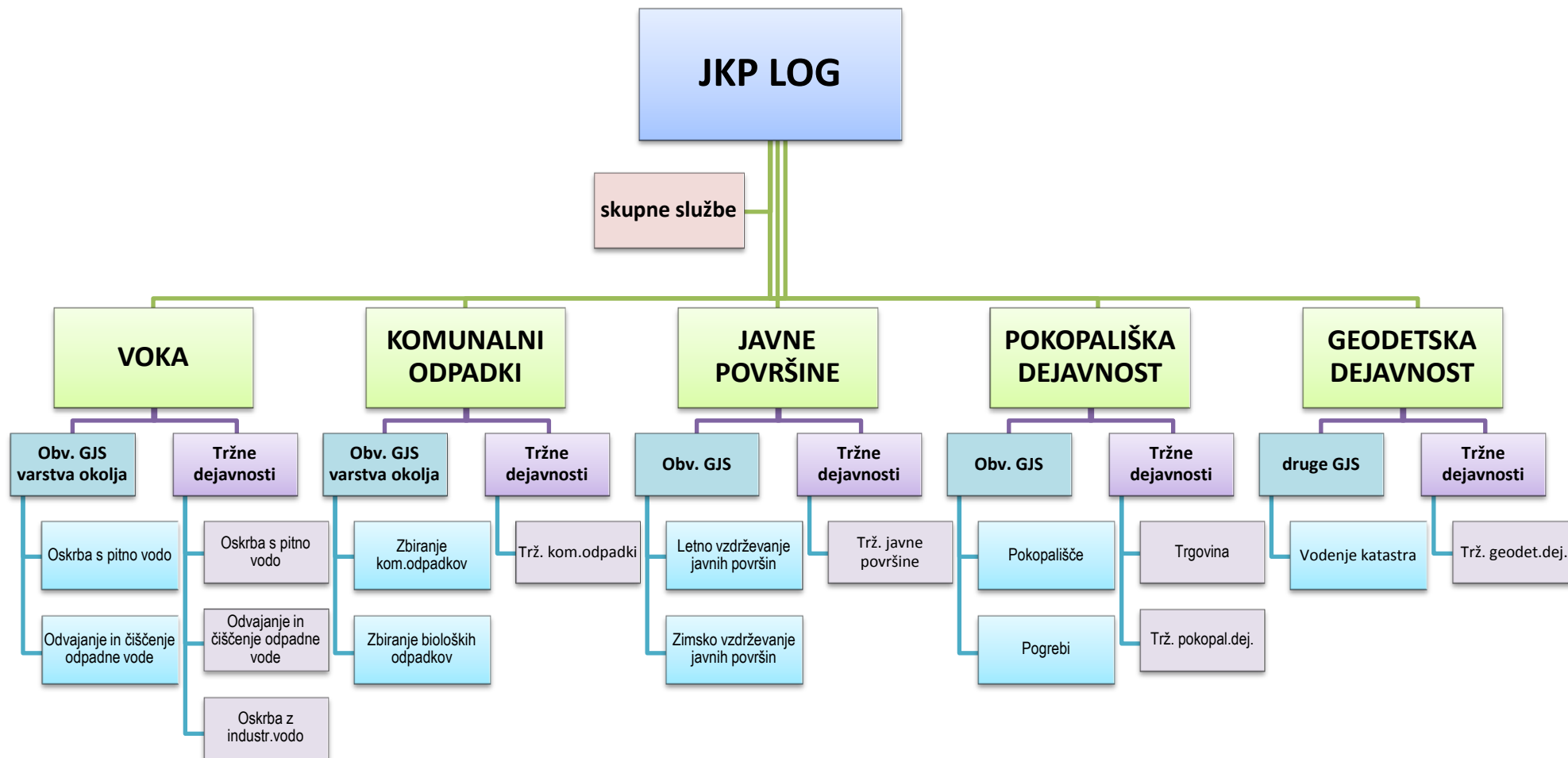
Po obsegu koriščenja storitev je največja Občina Ravne na Koroškem, saj naroča vse vrste storitev; občina je tudi sicer po številu prebivalcev največja. Po višini realizacije v letu 2014 sledijo občine Prevalje, Črna in Mežica. Struktura finančne realizacije po občinah, lastnicah JKP Log je prikazana v spodnjem grafu:

Graf 1: Struktura finančne realizacije po občinah, lastnicah JKP Log



V nadaljevanju so predstavljeni organizacijski oddelki in dejavnosti JKP Log.

Slika 1: Organizacijski oddelki in dejavnosti Javnega komunalnega podjetja LOG, d.o.o.



Statusno pravni položaj družbe

Ustanoviteljice Javnega komunalnega podjetja LOG so štiri lokalne skupnosti in so tudi edine lastnice njegovega premoženja. Lastninski deleži so bili določeni in sprejeti glede na število občanov v posameznih občinah. Občine so lastnice javnega podjetja v naslednjih lastniških deležih:

Tabela 2: Lastniški deleži ustanoviteljic javnega podjetja

občina	lastniški deleži
Ravne na Koroškem	47,24%
Prevalje	22,98 %
Mežica	15,52 %
Črna na Koroškem	14,26 %

Na podlagi Odloka o ustanovitvi javnega podjetja Javno komunalno podjetje Log, d.o.o., ki je bil objavljen v Uradnem listu RS št. 72/2013, dne 30.8.2013, ima javno podjetje naslednje organe:

- Direktor,
- Nadzorni svet,
- Skupščina,
- Svet ustanoviteljev.

Od leta 2011 naloge **direktorja** podjetja opravlja Štefan Šumah.

Nadzorni svet sestavlja 5 članov, in sicer 4 člani nadzornega sveta zastopajo interese občin ustanoviteljic, en član nadzornega sveta pa je izvoljen s strani sveta delavcev.

Člani nadzornega sveta JKP Log, d.o.o. na dan 31.12.2014 so:

- Vlasta Kupljen; predstavnica Občine Ravne na Koroškem,
- Matej Pečnik; predstavnik Občine Prevalje,
- Janez Praper; predstavnik Občine Mežica (predsednik nadzornega sveta),
- Rajko Lesjak; predstavnik Občine Črna na Koroškem,
- Marina Čuček; predstavnica zaposlenih.

Skupščino sestavljajo 4 člani, ki jih imenuje vsaka občina ustanoviteljica. Vodi jo predsednik, ki ga izmed članov skupščine po abecednem redu občin ustanoviteljic imenujejo člani skupščine.

Člani skupščine JKP Log, d.o.o. na dan 31.12.2014 so:

- Jože Kacil; predstavnik Občine Ravne na Koroškem,
- Emilija Ivančič; predstavnica Občine Prevalje,
- Zoran Mlakar; predstavnik Občine Mežica,
- Aleš Tomše; predstavnik Občine Črna na Koroškem (predsednik skupščine).

Za izvrševanje ustanoviteljskih pravic in obveznosti javnega podjetja občine ustanoviteljice ustanovijo skupni organ-
Svet ustanoviteljev, ki ga sestavljajo župani občin ustanoviteljic.

1.1 Izjava o odgovornosti posloводства

Člani organov vodenja in nadzora zagotavljajo, da je letno poročilo z vsemi sestavnimi deli sestavljeno in objavljeno v skladu z ZGD-1 (prvi odst. 60.člena) in SRS.

2. POROČILO NADZORNEGA SVETA OZ. SKUPŠČINE

3. POSLOVNO POROČILO

3.1 Povzetek analize poslovanja javnega podjetja za poslovno leto 2014

Javno podjetje posluje na osnovi interesov lastnikov ter na osnovi lastne zastavljene dolgoročne poslovne strategije. Strategija javnega podjetja vključuje dva glavna strateška cilja, ki opredeljujeta:

1. kvaliteto storitve in s tem odnos do uporabnikov in lastnikov, ter
2. finančno stabilnost podjetja, ki vključuje interese lastnikov in javnega podjetja.

Dejavnosti javnega podjetja

V skladu z odloki lokalnih skupnosti izvaja JKP Log dejavnosti v občinah Mežiške doline. Dejavnosti v podjetju so ločene na obvezne GJS in tržne dejavnosti. V okviru obveznih dejavnosti vodimo ločeno 8 dejavnosti (oskrba s pitno vodo, odvajanje in čiščenje odpadne vode, zbiranje komunalnih odpadkov, zbiranje bioloških odpadkov, letno vzdrževanje javnih površin, zimsko vzdrževanje javnih površin, pokopališko dejavnost in pogrebno dejavnost), 1 drugo občinsko GJS (vodenje katastra) in 8 tržnih dejavnosti (oskrba s pitno vodo, oskrba z industrijsko vodo, odvajanje in čiščenje odpadne vode, zbiranje in prevoz komunalnih odpadkov, urejanje javnih površin, pogrebna dejavnost, trgovina-cvetličarna in geodetsko dejavnost).

Navedenemu obsegu izvajanja storitev so prilagojene kapacitete zaposlenih, znanja in oprema. Te so vključene v organizacijski strukturi petih oddelkov, ki opravljajo dejavnosti gospodarskih javnih služb (VOKA, Komunalni odpadki, Javne površine, Pokopališka dejavnost in Geodetska dejavnost) in na pet organizacijskih enot, ki opravljajo skupne oziroma podpore funkcije podjetja: to so Direktorij, Splošni sektor, Tehnični sektor, Finančno računovodski sektor in Vzdrževanje. Vrste dejavnosti v letu 2014 so v primerjavi z letom 2013 v osnovi nespremenjene. Z letom 2014 se je geodetska dejavnost izločila iz skupnih služb in se vodi kot ločeni oddelek, ki ima dve dejavnosti. Ena dejavnost je vodenje katastra, druga pa je tržna dejavnost raznih geodetskih storitev. Razvojno funkcijo je podjetje izvajalo v direktoriju z večjim angažiranjem tehničnega sektorja in vodij storitvenih oddelkov. Z notranjimi premestitvami delavcev in nekoliko drugačno organizacijo dela je tako podjetje delno uspelo racionalizirati posamezne vrste stroškov.

Zaposleni

Ob koncu leta 2014 je bilo na seznamu zaposlenih 88 delavcev, od tega je 24 delavcev zaposlenih v skupnih službah in 64 neposredno zaposlenih v storitvenih oddelkih. Med letom so se upokojili 4 delavci, 6 delavcev pa je podjetje zaposlilo za določen čas preko programov, ki jih razpisuje Zavod Republike Slovenije za zaposlovanje in preko javnih del. Od vseh zaposlitev je bilo 13 delavcev zaposlenih za določen čas. Poleg redno zaposlenih je javno podjetje za občasna dela sklenilo pogodbe o delu, na podlagi katerih je bilo opravljeno 9.125 ur dela. Z letom 2015 je prenehala zaposlitev 6 delavcem, tako, da je bilo s 1.1.2015 zaposlenih 82 delavcev. Podrobnejši opis pod točko 3.2.

Realizacija

S poslovnim planom za leto 2014 smo na storitvah obveznih GJS predvideli enak obseg storitev kot v predhodnem letu. Realizacija leta 2014 se je v primerjavi z lanskim letom nekoliko spremenila. In sicer je največji upad zaznan na dejavnosti zbiranja komunalnih odpadkov (-5 %) in oskrbe s pitno vodo (-2 %), medtem ko ostale dejavnosti ostajajo na istem nivoju (odvajanje in čiščenje odpadnih voda) oz. so porasle (zbiranje bioloških odpadkov +26 %, vzrok je celoletno izvajanje storitev, medtem ko se je v letu 2013 izvajala 10 mesecev) in večje število pogrebov (+9 %).

V spodnji preglednici je prikazan pregled fizične realizacije med leti 2010-2014. Največji trend upada fizične realizacije je zabeležen na dejavnosti zbiranja komunalnih odpadkov. Omenjeno gre pripisati postopni uvedbi ločnega zbiranja odpadkov (v letu 2011- uvedba suho/mokrega zbiranja odpadkov na izvoru, v letu 2013 dodatno še ločeno zbiranje bioloških odpadkov) in večjemu zmanjšanju količin iz gospodarstva. V manjšem trendu upadajo količine oskrbe s pitno vodo in odvajanja odpadnih voda.

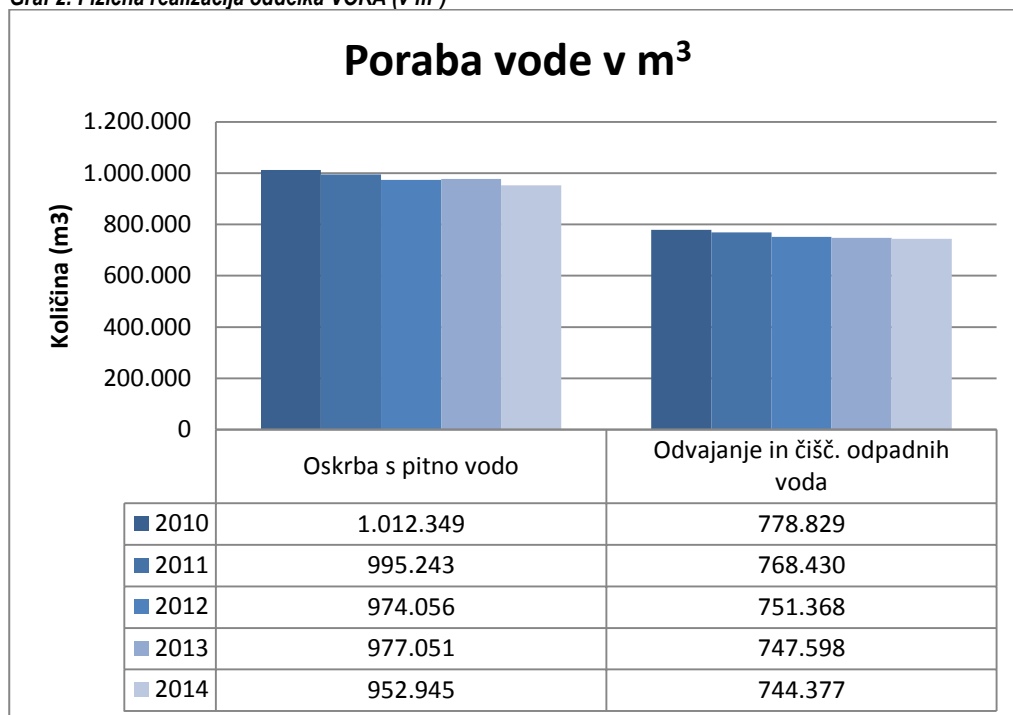
Na javnih površinah fizične realizacije ni možno spremljati, spremljamo pa finančno realizacijo, ki se je v letu 2014 v skupnem povečala za 3 %. Povečan obseg storitev je bil zaznan na redni in tržni dejavnosti letnega vzdrževanja javnih površin, medtem ko je zaradi milejše zime dejavnost zimskega vzdrževanja beležila upad realizacije.

Tabela 3: Fizična realizacija storitev v letih 2010-2014

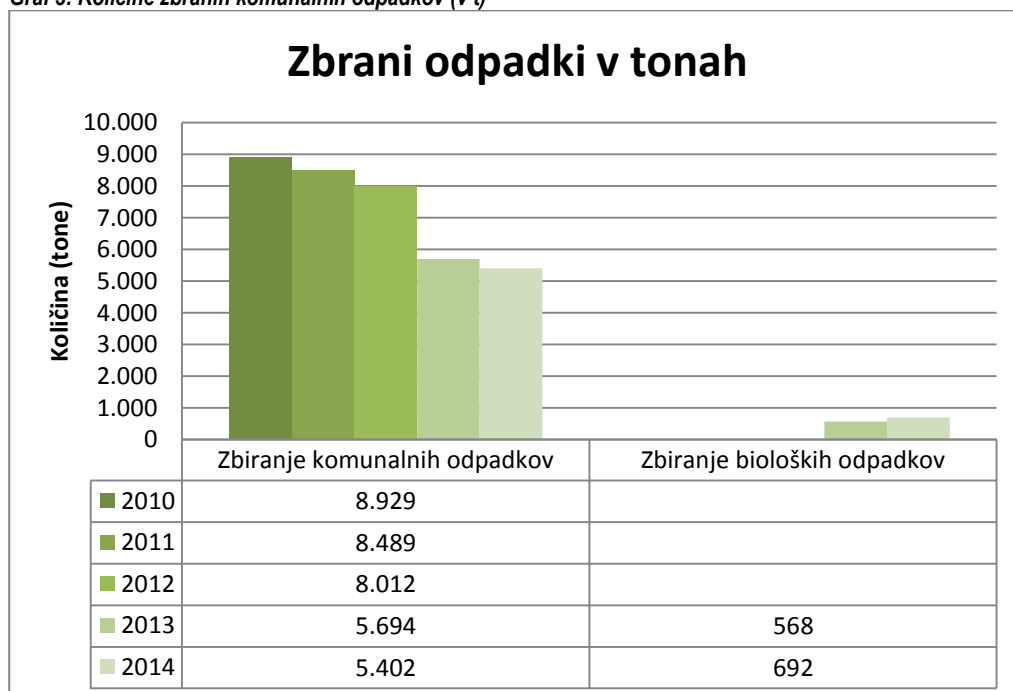
STORITEV	EM	leto					Indeks 2014/2013
		2010	2011	2012	2013	2014	
Oskrba s pitno vodo	m ³	1.012.349	995.243	974.056	977.051	952.945	0,98
Odvajanje in čišč. odpadnih voda	m ³	778.829	768.430	751.368	747.598	744.377	1,00
Zbiranje kom. odpadkov	tone	8.929	8.489	8.012	5.694	5.402	0,95
Zbiranje bio odpadkov	tone				568	692	1,22
Pogrebi	štev.	207	219	205	188	205	1,09

V nadaljevanju je predstavljen grafični prikaz primerjave fizične realizacije posameznih GJS med leti 2010 in 2014.

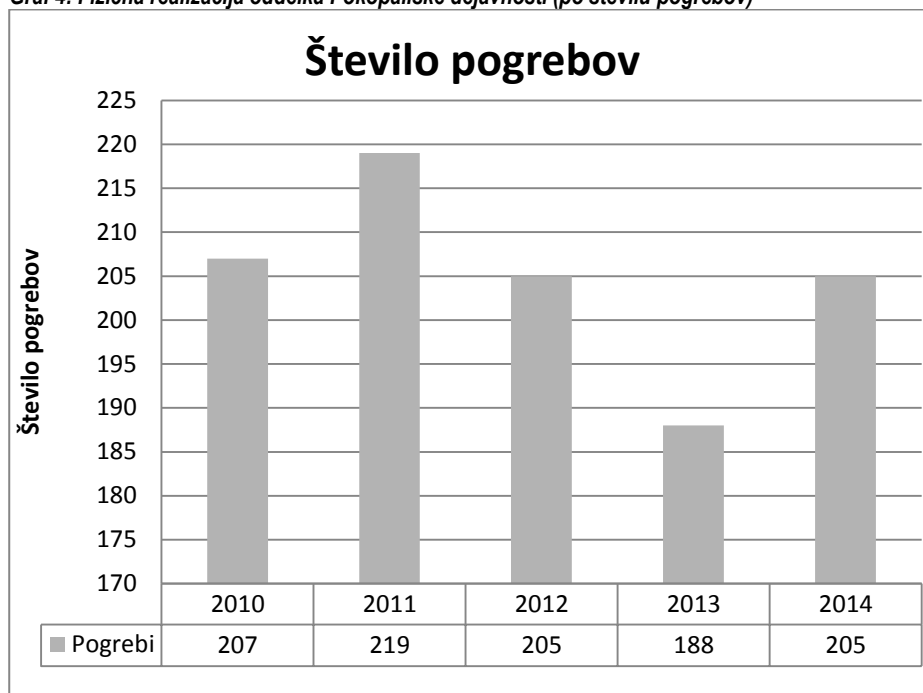
Graf 2: Fizična realizacija oddelka VOKA (v m³)



Graf 3: Količine zbranih komunalnih odpadkov (v t)



Graf 4: Fizična realizacija oddelka Pokopališke dejavnosti (po številu pogrebov)



Prodajne cene

V letu 2013 je izšla nova Uredba o metodologiji za oblikovanje cen storitev obveznih občinskih gospodarskih javnih služb varstva okolja (UL RS št. 87/2012). V skladu z uredbo smo v JKP Log pripravili predloge in elaborate novih cen za storitve VOKA in storitve ravnanja z odpadki za leto 2014.

Predlagane nove **cene storitev VOKA** so bile na občinskih svetih občin potrjene in veljajo v občinah Prevalje in Mežica s 1.2.2014, ter v občini Ravne na Koroškem s 1.3.2014. Cene so ločene na ceno javne infrastrukture (omrežnina) in ceno izvajanja storitve. Po novem so vodna povračila sestavni del cene in se ne prikazujejo ločeno. Ob ceni odvajanja odpadne vode se še naprej obračunava okoljska dajatev za odvajanje odpadnih voda glede na učinek čistilne naprave.

Cene storitev **zbiranja komunalnih odpadkov in zbiranja bioloških odpadkov** smo s 1.4.2014, skladno z obvestilom tržne inšpektorice in Uredbe, pričeli obračunavati uporabnikom v kilogramih in ne več na osebo/mes. Z omenjenim tudi ekološka renta ni več ločena postavka, ampak je sestavni del cene zbiranja komunalnih odpadkov.

Na osnovi predlaganih **novih cen zbiranja komunalnih odpadkov** za leto 2014 so občine Ravne na Koroškem, Mežica in Črna na Koroškem uveljavile nove cene s 1.7.2014. Občina Prevalje cen ni sprejela. Prav tako v letu 2014 nobena od občin ni potrdila predlaganih cen zbiranja bioloških odpadkov.

Cene ostalih obveznih GJS: cene zimskega vzdrževanja javnih površin in najema grobov so bile v letu 2014 nespremenjene in ostajajo na ravni leta 2013. S 1.8.2014 so se spremenile posamezne cene na letnem vzdrževanju javnih površin.

Primerjava izkaza poslovnega izida

Javno komunalno podjetje LOG je leto 2014 zaključilo s pozitivnim rezultatom in sicer **z 25.063 € čistega dobička**. Skupno je podjetje ustvarilo:

- **5.238.194 € prihodkov.** V skupnem so se prihodki povečali za 2 % oz. vrednostno za 97.984 €. Od tega največji delež prihodkov (98 %) predstavljajo prihodki z izvajanjem storitev obveznih in tržnih dejavnosti, vključuje pa tudi prihodke vodnih povračil (v letu 2014 znašajo 425.828 €). V primerjavi z letom prej so prihodki od prodaje storitev porasli za 3 % oz. 143.927 €. Na porast prihodkov so vplivali predvsem naslednji dejavniki:
 - nove cene storitev obveznih GJS VOKA v začetku leta 2014,
 - povečan obseg tržnega dela storitev VOKA,
 - povečan obseg rednega in tržnega dela storitev letnega vzdrževanja javnih površin,
 - medtem, ko je tržna dejavnost komunalnih odpadkov z zaprtjem odlagališča Lokovica v aprilu 2013, beležila v letu 2014 večji upad tržnega dela odlaganja odpadkov.

- **5.207.677 € odhodkov.** V primerjavi z letom 2013 so odhodki upadli skupno za -1 % oz. vrednostno za -54.585 €. Na znižanje stroškov so vplivali nižji stroški dela (-6 % oz. -112.578 €), sledijo nižji materialni stroški (-11 % oz. -78.531 €) in drugi stroški (-6 % oz. -33.119 €). Stroški storitev so porasli, predvsem iz naslova povečanega stroška najemnin javne infrastrukture in sicer za 10 % oz. 159.862 €. Porasli so tudi prevrednotovalni poslovni odhodki, kot rezultat večjega obsega odpisov obresti in zapadlih terjatev kupcev (+72 % oz. 26.431 €). Na izrednem delu so sicer porasli finančni odhodki, zmanjšali pa so se izredni odhodki, kar skupno vpliva na nižan rezultat v višini 1.890 €.
- ter pri tem je JKP Log ustvarilo 30.517 € dobička. Po odbitju davka od dobička znaša čisti rezultat **25.063 € dobička**. Primerjalno s preteklim letom se je rezultat v letu 2014 bistveno izboljšal.

Primerjava izkaza poslovnega izida na ravni podjetja med leti 2013 in 2014 je prikazana v spodnji preglednici.

Tabela 4: Primerjava izkaza poslovnega izida na ravni podjetja med leti 2013 in 2014 (v €)

Bilančna postavka	JKP Log		Indeks 2014/2013	Struktura 2014
	leto 2013	leto 2014		
Prihodki od prodaje proizv. in storitev	5.010.758 €	5.154.685 €	1,03	98%
Finančni prihodki	34.391 €	20.669 €	0,60	0%
Izredni prihodki	76.853 €	60.997 €	0,79	1%
Usredstveni lastni proizvodi in storitve	18.207 €	1.843 €	0,10	0%
SKUPAJ PRIHODKI	5.140.210 €	5.238.194 €	1,02	100%
Stroški materiala	694.027 €	615.496 €	0,89	12%
Stroški storitev	1.625.930 €	1.785.793 €	1,10	34%
Stroški amortizacije	164.864 €	154.463 €	0,94	3%
Stroški dela	2.009.911 €	1.897.334 €	0,94	36%
Drugi stroški	529.101 €	495.982 €	0,94	10%
Nabavna vrednost prodanih materiala in blaga	112.390 €	104.247 €	0,93	2%
Prevred.posl.odh.neopr.dolg.sred, opredm.OS,obrat.sred.	36.916 €	63.348 €	1,72	1%
Finančni odhodki	24.382 €	37.255 €	1,53	1%
Izredni odhodki	64.742 €	53.759 €	0,83	1%
SKUPAJ ODHODKI	5.262.265 €	5.207.677 €	0,99	100%
Rezultat	-122.055 €	30.517 €		
Davek iz dobička	0 €	5.454 €		
Čisti rezultat	-122.055 €	25.063 €		

Skupni bruto rezultat 30.517 € je soustvarjen iz posameznih rezultatov obveznih (-157.422 €) in tržnih dejavnosti (187.939 €). Natančnejši opis rezultatov po dejavnostih je opisan v poglavju 6.1 in 6.2.

- Na slabši rezultat obvezne dejavnosti vplivajo predvsem negativni rezultati storitev zbiranja bioloških odpadkov (-130.079 €- posledica prenizkih cen) in letnega vzdrževanja javnih površin(-129.160 €). Z novimi cenami obveznih GJS VOKA je v letu 2014 ustvarjenih skupno 66.208 € dobička.
- S povečanim obsegom tržnih storitev je tržna dejavnost v letu 2014 ustvarila dobiček v višini 187.939 €, ki presega negativni rezultat obveznih dejavnosti. Največji delež je prispevala tržna dejavnost VOKA in sicer gre za 133.749 € ustvarjenega dobička. Z 51.927 € dobička ji sledi tržna dejavnost na ravnanju s komunalnimi odpadki. V manjšem ustvarjajo pozitivni rezultat tržne dejavnosti javnih površin in pokopališke dejavnosti (11.930 €).

Bilanca stanja

Sredstva v bilanci stanja znašajo 3,002.167 € in so se v primerjavi s preteklim letom zmanjšala za 8%. Znižanje je zaznati tako na dolgoročnih, kot tudi na kratkoročnih postavkah.

Kapital se je na podlagi sklepa skupščine na račun dolgoročnih obveznosti, s katerimi smo pokrivali izgube iz preteklih let, povečal za 235.373€. Na povečanje je vplival tudi dobiček poslovnega leta, ki po oblikovanju zakonskih rezerv v višini 1.253 €, znaša 23.809 €.

Sicer pa je podrobnejša analiza bilance stanja prikazana v razkritjih računovodskih izkazov.

Investicije

S prenosom javne infrastrukture na občine so investicije v javno infrastrukturo izključno v rokah občin lastnic infrastrukture. Tako javnemu podjetju ostane le delna avtonomija, skrb za enostavno in razširjeno reprodukcijo na področju skupne opreme, ki jo uporablja za izvajanje storitev gospodarske javne službe.

Javno podjetje je v letu 2014 vlagalo v investicije skupne opreme denarna sredstva v skupni višini 29.582 €, kar je za 51 % manj kot v letu 2013 in za 35 % manj, kot je bilo predvideno s sprejetim planom za leto 2014 (45.620 €), kar je odraz slabše likvidnostne situacije in varčevalnih ukrepov.

Finančno konstrukcijo investicij (tudi za odplačilo najemno- kreditnih obveznosti) je v letu 2014 oblikoval investicijski vir amortizacije skupne opreme za poslovanje. Skupaj je bilo v letu 2014 obračunane (fakturirane) amortizacije za 154.463 €, od tega je bilo pobranih virov za investicije 148.285 €. Ob upoštevanju preostanka sredstev iz leta 2013 v višini 49.747 € znašajo razpoložljivi viri za investicije 198.032 €. Po odplačilu obveznosti iz naslova najemov v vrednosti - 64.898 €, plačanih iz amortizacije, so znašali neto razpoložljivi viri za investicije 133.133 €. Z investiranjem v skupna osnovna sredstva (opremo) v višini 29.582 €, javno podjetje v letu 2014 ni porabilo vseh razpoložljivih sredstev. Ostanek razpoložljivih sredstev v višini 103.551 € se prenese v naslednje leto. Podrobnejša razlaga investicij je opisana v poglavju 7- Pregled investicij in njihove finančne konstrukcije.

v.d. direktorja JKP Log d.o.o.
Štefan Šumah

3.2 Zaposleni

Ob koncu leta 2014 je bilo na seznamu zaposlenih 88 delavcev, od tega je 24 delavcev zaposlenih v skupnih službah in 64 neposredno zaposlenih v storitvenih oddelkih. V primerjavi z letom prej, se je število zaposlenih zmanjšalo skupno za 9. Pregled števila zaposlenih po posameznih oddelkih in dejavnostih je prikazana v spodnji preglednici.

Tabela 5: Število zaposlenih po organizacijskih oddelkih, stanje na dan 31.12.2014 in primerjava z letom 2013 (31.12.2013)

ODDELEK		ŠTEVILO ZAPOSLENIH L.2013	ŠTEVILO ZAPOSLENIH L.2014	STRUKTURA L. 2014	SPREMEMBA ŠT.ZAP. 2014/2013
Skupne službe	Direktorij		1		
	Splošni sektor	12	7	11,36%	-2
	Tehnični sektor		2		
	Finančno računovodski sektor	10	9	10,23%	-1
	Servis	6	5	5,68%	-1
Skupne službe SKUPAJ		28	24	27,27%	-4
Dejavnost	VOKA: Oskrba z vodo	12	12	13,64%	0
	VOKA: Odpadne vode	2	2	2,27%	0
	Komunalni odpadki	23	21	23,86%	-2
	Javne površine	26	23	26,14%	-3
	Pokopališka dejavnost	6	5	5,68%	-1
	Geodetska dejavnost	-	1	1,14%	1
Dejavnost SKUPAJ		69	64	72,73%	-5
Javno podjetje skupaj		97	88		-9

Med letom so se upokojili 4 delavci, 6 delavcev pa je podjetje zaposlilo za določen čas preko programov, ki jih razpisuje Zavod Republike Slovenije za zaposlovanje in preko javnih del. Od vseh zaposlitev je bilo 13 delavcev zaposlenih za določen čas.

V podjetju si vseskozi prizadevamo, da so zaposleni primerno izobraženi in ustrezno usposobljeni za svoje delo. Prav zaradi tega se dodatno izobražujejo, usposablajo in pridobivajo nova znanja na srednjih in visokih šolah ter občasno pridobivajo znanja preko strokovnih seminarjev in drugih usposabljanj. Kadrovska služba v sodelovanju z vodji oddelkov pripravlja letni plan usposabljanj. Zaposleni v podjetju imajo naslednjo izobrazbeno strukturo, ki je prikazana v spodnji preglednici.

Tabela 6: Izobrazbena struktura delavcev na dan 31.12.2014

STOPNJA IZOBRAZBE	ŠTEVILO DELAVCEV
I.	16
II.	2
III.	15
IV.	26
V.	13
VI.	7
VII.	8
VIII.	1
Skupaj delavcev	88

V letu 2013 smo se v JKP Log vključili v projekt kompetenčni center KOC- EKO profili- za razvoj kadrov v dejavnosti ravnanja s komunalnimi odpadki. V projekt je bilo vključenih 12 partnerskih komunalnih podjetij, ki so zbrali ključne profile izobraževanja, izdelali načrt dela, finančni načrt ter določili panožne modele kompetenc. Namen in cilji projekta so sledeči:

- prispevati k povečanju konkurenčnosti podjetij v partnerstvu,
- odpiranje novih »zelenih delovnih mest«,
- vzpostaviti poslovno infrastrukturo in mrežo strokovnjakov za izmenjavo znanj in skupni razvoj kompetenc,
- izdelati panožno kompetenčni model,
- spodbujati podjetja k sodelovanju in izmenjavi znanj, razvoju skupnih programov t.i. notranjega usposabljanja,
- znižati primanjkljaj kompetenc in usposobiti zaposlene v podjetjih partnerstva.

Iz finančnega načrta je razvidno, da ima JKP Log 11.240 € razpoložljivih sredstev, za katere je rok porabe predvidoma do junija 2015. V letu 2014 je bilo porabljenih cca 3.915,57 € sredstev. V izobraževanje je bilo vključenih 45 delavcev, ki delajo na področju zbiranja in odvoza odpadkov.

Poleg redno zaposlenih je javno podjetje za občasna dela (sezonska, nadomestilo delavcev na bolniški) zaposlovalo še delavce, s katerimi je sklenilo pogodbe o delu. Občasno zaposleni delavci so izvajali dela, kot: vratarska služba, popisi števcov, kontrola in vzdrževanje zajetja industrijskega vodovoda, pogrebno dejavnost, letno in zimsko vzdrževanje ter čiščenje javnih površin.

Naslednja preglednica prikazuje število po pogodbah vključenih delavcev in število opravljenih ur.

Tabela 7: Delo po pogodbah v posameznih oddelkih v letu 2014 in primerjava z letom 2013

ODDELEK	število delavcev po pogodbi	število opravljenih ur po pogodbi	število delavcev po pogodbi	število opravljenih ur po pogodbi
	I.2013	I.2013	I.2014	I.2014
Direktorij	2	2.684	2	788
Oskrba z vodo, industrijski vodovod	3,5	4.498	4	3.549
Komunalni odpadki	0,5	72	0	0
Javne površine	21	5.377	21	2.860
- letna služba	3	1.169	3	1.296
- zimsko služba	18	4.208	18	1.564
Pogrebna dejavnost	17	1.632	20	1.928
Skupaj delavci po pogodbi	44	14.263	47	9.125

47 delavcev, pretežno nižje kvalificiranih je v preteklem letu opravilo 9.125 ur, kar je v primerjavi z letom prej 36 % manj (v letu 2013- 44 delavcev in 14.263 ur), kar po oceni (letni fond delovnih ur 2088) pomeni cca 4 zaposleni. Pogodbenih delavcev je največ na javnih površinah in sicer na zimskem vzdrževanju javnih površin (plužači-kmeti). V letu 2014 so opravili v primerjavi z letom prej manj ur (-63 %), kar je odraz spremenjenih zimskih razmer (zime z manj snega) in manjšega obsega izvedenih del. Je pa poraslo število opravljenih ur pogodbenih delavcev na pogrebni dejavnosti, ki je posledica večjega števila pogrebov v letu 2014 v primerjavi z letom prej.

3.3 Izvajanje gospodarskih javnih služb

Javno podjetje ima za izvajanje gospodarskih javnih služb organizirane zmogljivosti v obliki delovnih sredstev, zaposlenih in znanja. Vsem je nadgrajena organizacija podjetja, ki zagotavlja izrabo kapacitet, kvalitetno storitev za uporabnike in preglednost izvajanja za občine, lastnice javnega podjetja.

Stalna sredstva so v celoti v lasti lokalnih skupnosti. S prenosom javne infrastrukture na občine v letu 2010, je javno podjetje komunalno infrastrukturo prejelo v najem (javni vodovod, javna kanalizacija, komunalna deponija, zbirni centri, ekološki otoki in zabojniki) in vzdrževanje (občinske javne površine, pokopališča z objekti in opremo), z namenom zagotavljanje javnih dobrin občanom. Javna infrastruktura se je iz knjig javnega podjetja izločila in se zanjo v javnem podjetju amortizacija ne obračunava, v skladu s pogodbami s posameznimi občinami pa se zanjo vrednoti amortizacija. Sredstva, ki jih javno podjetje zbere z delom cen komunalnih storitev (omrežnina, okoljska dajatev za odpadne vode), nakazuje na občine lastnice infrastrukture kot najemnico ter predstavljajo njihov investicijski vir v proračunu.

Javnemu podjetju ostajajo tako zemljišče, druga oprema, strojni park in gradbena mehanizacija, za namen opravljanja storitev gospodarskih javnih služb. Mesečno se obračunava amortizacija, ki predstavlja vir za investicije javnega podjetja.

Osnovna sredstva JKP Log- SM skupne službe predstavljajo poslovne zgradbe in oprema, potrebna za delo. Njihova skupna nabavna vrednost na zadnji dan poslovnega leta je 0,935 mio €, sedanja vrednost pa 0,589 mio € (stopnja amortiziranosti je 36,98 %, glej spodnjo preglednico).

Tabela 8: Stanje osnovnih sredstev JKP Log- SM skupne službe, na dan 31.12.2014 (v €)

VRSTA OPREME IN ALOKACIJA OS	Nabavna vrednost	Popravek vrednosti	Stopnja amortiziranosti	Sedanja vrednost	Obračunana amortizacija 2014
objekti in zgradbe	583.450 €	122.770 €	21,04%	460.680 €	9.425 €
oprema, nadomestni deli in ostali inventar	352.421 €	223.295 €	63,36%	129.126 €	15.061 €
Skupaj osnovna sredstva skupnih služb	935.871 €	346.066 €	36,98%	589.806 €	24.486 €

3.3.1 VO-KA

VOKA (VOda – KAnalizacija) je oddelek, ki združuje storitve obveznih GJS varstva okolja- oskrbe s pitno vodo in odvajanje in čiščenje odpadnih vod ter tržne dejavnosti- oskrba s pitno vodo, odvajanje odpadne vode in oskrba z industrijsko vodo.

V okviru **obveznih** občinskih GJS izvajamo oskrbo s pitno vodo, ki obsega zajemanje, obdelavo, distribucijo in prodajo pitne vode uporabnikom. Obvezna dejavnost oskrbe s pitno vodo predstavlja uporabo in vzdrževanje vodnih zajetij, vzdrževanje sekundarnega, primarnega in transportnega dela javnega vodovoda, vključno s črpališči in vodohrani ter vodnimi števci. V okviru storitev obveznih GJS odvajanja odpadne vode izvajamo aktivnosti čiščenja kanalizacije (redno vzdrževanje). Opravljamo tudi storitev čiščenja odpadnih vod. V preteklem letu smo prevzeli v upravljanje dve mali čistilni napravi v Občini Prevalje (75 PE in 50 PE). Storitve oskrbe s pitno vodo je javno podjetje izvajalo v občinah Ravne na Koroškem, Prevalje in Mežica, medtem ko storitev odvajanja odpadne vode v občinah Ravne na Koroškem in Prevalje, ter storitev čiščenja odpadne vode v občini Prevalje.

S prenosom javne infrastrukture s 1.1.2010 na občine so vodovodna in kanalizacijska omrežja javnemu podjetju dana v najem in z njimi javno podjetje izvaja dejavnost oskrbe z vodo, oz. odvajanje odpadne vode, ter jih pri tem le uporablja in vzdržuje. Knjigovodsko so se osnovna sredstva prenesla v knjige občin. V kolikor je odločitev občine, da izvajamo investicijska dela na vodovodni oz. kanalizacijski infrastrukturi sami, za ta namen podpisemo pogodbo in se realizacija vključi med **tržno dejavnost**. Med tržno dejavnost spada tudi oskrba z industrijsko vodo, ki obsega zajemanje, obdelavo, transport in prodajo industrijske vode odjemalcu Petrol Energetiki d.o.o., Ravne. Sodelujemo v projektni skupini pri izgradnji čistilne naprave Prevalje in sodelujemo pri pripravah na zagon ČN Ravne na Koroškem. Od leta 2014 izdajamo poročila o prvih meritvah MČN.

Vrednosti osnovnih sredstev (oprema, prevozna sredstva), ki so javnemu podjetju ostala in s katerimi izvajajo storitve obveznih GJS in tržnih dejavnosti- oskrbe s pitno vodo, odvajanje odpadnih voda, oskrba z industrijsko vodo so prikazane v naslednji preglednici. Od osnovnih sredstev JKP Log na omenjenih storitvah, je javno podjetje v letu 2014 obračunalo za 5.114 € amortizacije.

Tabela 9: Stanje osnovnih sredstev JKP Log- SM za dejavnost VOKA na dan 31.12.2014 (v €)

DEJAVNOST	Nabavna vrednost	Popravek vrednosti	Stopnja amortiziranosti	Sedanja vrednost	Obračunana amortizacija 2014
Oskrba s pitno vodo	9.693 €	9.122 €	94,11%	571 €	1.112 €
Odvajanje in čiščenje odpadne vode	135.551 €	132.619 €	97,84%	2.932 €	1.034 €
Oskrba z industrijsko vodo	3.335 €	91 €	2,74%	3.244 €	91 €
Skupna OS dejavnosti	97.310 €	92.520 €	95,08%	4.791 €	2.877 €
Skupaj	245.890 €	234.352 €	95,31%	11.537 €	5.114 €

a) Podatki o fizični realizaciji na dejavnosti oskrbe s pitno vodo in odvajanja odpadne vode

S pitno vodo se oskrbujejo individualni uporabniki v gospodinjstvih ter v znatni meri industrija in javni sektor v treh občinah. Število priključkov na vodovod se v splošnem povečuje, čeprav poraba vode (prodaja storitve) v zadnjih letih nekoliko upada (vplivi varčevanja). V primerjavi z letom 2013 so količine upadle za 2 %, kar predstavlja 952.945 m³ prodane količine pitne vode.

Količina opravljenih storitev za uporabnike javne kanalizacije je povezana s porabljeno količino pitne vode in se obračuna v odvisnosti od porabljene pitne vode. V tem pogledu bi morala biti fizična realizacija pri dejavnosti oskrbe z vodo (količine za vodarino) in na odpadnih vodah (količine za kanalščino) enaka. Dejansko prihaja do razlik zaradi uporabnikov pitne vode iz javnega sistema, ki pa niso priključeni na javni kanalizacijski sistem in tako ne plačujejo kanalščine. Količnik med fakturirano kanalščino in pitno vodo v občini Ravne na Koroškem za leto 2014 je 0,95, v občini Prevalje pa 0,92. V skupnem so količine v primerjavi z letom 2013 upadle za 1 %, kar predstavlja 742.552 m³ obračunane količine storitve odvajanja odpadne vode.

Kot novo smo v letu 2014 uvedli storitev čiščenja odpadnih voda za uporabnike, ki so priključeni na ČN Leše. Z omenjenim smo pričeli ločeno voditi količine čiščenja odpadne vode.

Tabela 10: Prodaja pitne vode v letu 2014 po občinah (m³) in primerjava z letom 2013

Prodane količine	OBČINE			Skupaj občine I. 2014	Skupaj občine I. 2013	Indeks 2014/2013
	Ravne	Prevalje	Mežica			
Oskrba s pitno vodo (m ³)	475.994	316.055	160.897	952.945	977.051	0,98
Odvajanje odpadne vode (m ³)	450.509	292.044		742.552	747.598	0,99
Čiščenje odpadnih voda (m ³)		1.825		1.825	-	-

b) Prodajne cene na dejavnosti oskrbe s pitno vodo in odvajanja odpadne vode

Skladno z Uredbo (Uredba o metodologiji za oblikovanje cen storitev obveznih občinskih gospodarskih javnih služb varstva okolja- Uradni list RS, št. 87/2012) so se za leto 2014 pripravile nove prodajne cene storitev oskrbe s pitno vodo in odvajanje odpadnih voda, ki so stopile v veljavo v začetku leta 2014 (za Občini Prevalje in Mežica s 1.2.2014 in v Občini Ravne na Koroškem s 1.3.2014). Cene so v osnovi ločene na fiksni del cene- omrežnina in variabilni del cene (cena storitve). Cena praznjenja greznic je izračunana v €/m³ in se obračunava glede na izvedeno storitev praznjenja greznice in odvoza na ČN Slovenj Gradec, po naročilu storitve lastnikov greznic.

Kot novo, smo v letu 2014 uveljavili ceno storitve čiščenja odpadne vode za uporabnike, ki so priključeni na ČN Leše v občini Prevalje. Cena je pripravljena skladno z zgoraj omenjeno Uredbo o cenah. Razdeljena je na omrežnino in ceno izvajanja storitve. Z novo ceno je občina Prevalje uveljavila subvencijo za omrežnino in sicer v 50 % deležu za gospodinjstva. Hkrati se uporabnikom, ki so priključeni na čistilno napravo priznava znižana cena okoljske dajatve za odvajanje odpadne vode.

Sestavni del cene storitev oskrbe s pitno vodo in odvajanja odpadne vode za končnega uporabnika so še:

- Vodna povračila, ki jih nakazujemo v državni proračun. Vezana so na porabo pitne vode. Ceno določi vlada (Sklep o določitvi višine vodnega povračila, UL RS 102/2012) in v letu 2014 ostaja nespremenjena. Po novi uredbi je strošek vodnih povračil vključen v ceno vodarine in se na računu ne prikazuje ločeno.
- Okoljska dajatev zaradi onesnaževanja okolja zaradi odvajanja odpadnih vod, ki se obračunava za občini Ravne na Koroškem in Prevalje. Cena se v letu 2014 ni spremenila in se še naprej obračunava glede na učinek čistilne naprave ob upoštevanem zmanjšanju enot obremenitev.

Davek na dodano vrednost se je pri prodaji storitve oskrbe z vodo in odvajanja in čiščenja odpadne vode obračunaval po 9,5 % stopnji. Naslednja preglednica prikazuje posamezne vrste cen na dan 31.12. 2014 po občinah.

Tabela 11: Prodajne cene pitne vode, odvajanja odpadnih voda in čiščenja odpadne vode na dan 31.12.2014 (v €/m³)

STORITEV	VRSTA CENE	enota cene	Ravne		Prevalje		Mežica	
			cena brez DDV	cena z 9,5 % DDV	cena brez DDV	cena z 9,5 % DDV	cena brez DDV	cena z 9,5 % DDV
Oskrba s pitno vodo	Omrežnina (fiksni del cene)	€/DN20/mes	2,3874 €	2,6142 €	2,0542 €	2,2493 €	2,0632 €	2,2592 €
	Vodarina (cena storitve)	(€/m ³)	0,3951 €	0,4326 €	0,3951 €	0,4326 €	0,3962 €	0,4338 €
	Vodna povračila	(€/m ³)	0,0638 €	0,0699 €	0,0638 €	0,0699 €	0,0638 €	0,0699 €
Odvajanje komunalne odpadne in padavinske vode	Omrežnina (fiksni del cene)	€/DN20/mes	3,5095 €	3,8429 €	2,5635 €	2,8070 €		
	Cena storitve	(€/m ³)	0,2622 €	0,2871 €	0,2622 €	0,2871 €		
	Cena praznjenja greznice	(€/m ³)	49,3920 €	54,0842 €	49,3920 €	54,0842 €		
	Okoljska dajatev zaradi onesnaž. okolja	(€/m ³)	0,5283 €	0,5283 €	0,5283 €	0,5283 €		
Čiščenje komunalne odpadne in padavinske vode	Omrežnina (fiksni del cene)	€/DN20/mes			4,4610 €	4,8848 €		
	Subvencija fiksn. dela	€/DN20/mes			-2,2305 €	-2,4424 €		
	Cena storitve	(€/m ³)			0,7067 €	0,7738 €		
	Okoljska dajatev zaradi onesnaž. okolja	(€/m ³)			0,0528 €	0,0528 €		

*Okoljska dajatev za odpadne vode- ni obdavčena

c) Strošek najemnine na dejavnosti oskrbe s pitno vodo in odvajanja odpadne vode

S prenosom javne infrastrukture na občine s 1.1.2010 so vodovodna in kanalizacijska omrežja dana komunalnemu podjetju v najem. Občine zanj mesečno obračunavajo najemnino. Skladno s Pogodbo o prenosu infrastrukture ter najemu infrastrukture in izvajanju GJS v posameznih občinah občine zaračunavajo javnemu podjetju najemnino najmanj v višini amortizacije. V kolikor veljavne cene (fiksni del- omrežnina) za posamezno GJS ne pokrivajo vseh stroškov amortizacije javne infrastrukture, občina pokriva razliko s subvencijo.

V spodnji preglednici je prikazan strošek najemnine javne infrastrukture na dejavnosti oskrbe s pitno vodo, odvajanju odpadne vode in čiščenju odpadne vode v letu 2014, ločeno po občinah.

Tabela 12: Strošek najemnine javne infrastrukture na dejavnosti oskrbe s pitno vodo in odvajanja odpadne vode v letu 2014 (v €)

Str. najemnine	občine				Skupaj I. 2014
	Ravne na Koroškem	Prevalje	Mežica	Črna	
Oskrba s pitno vodo	116.463 €	57.884 €	19.223 €		193.570 €
Odvajanje odpadne vode	175.190 €	89.508 €			264.697 €
Čiščenje odpadne vode		803 €			803 €

V letu 2014 je občina Prevalje uveljavila subvencije za odvajanje odpadne vode in čiščenje odpadne vode. Skupno je obračunanih 2.250 € subvencij. Ločen prikaz po vrsti storitve je prikazan v spodnji preglednici.

Tabela 13: Subvencija Občine Prevalje za odvajanje odpadne vode v letu 2014 (v €)

Subvencije	Občina Prevalje
Odvajanje odpadne vode	1.890 €
Čiščenje odpadne vode	359 €

Z novimi vlaganji v javno infrastrukturo so porasli stroški amortizacije leta 2014 (višja najemnina) v občini Prevalje in so višji od stroška amortizacije zadnje uveljavljenih cen. Negativna razlika, ki se izkazuje med prihodki omrežnine (del amortizacije) in stroški najemnin vpliva na rezultat dejavnosti občine. Na dejavnosti oskrbe s pitno vodo -6.329 € in na dejavnosti odvajanja in čiščenja odpadne vode z upoštevanjem zgoraj omenjene subvencije -6.726 €.

3.3.2 Komunalni odpadki

Storitev obsega dejavnosti zbiranja in prevoza (ločenih; suho-mokrih) komunalnih odpadkov in s februarjem 2013 novo storitev zbiranja in prevoza bioloških odpadkov iz občin Ravne na Koroškem, Prevalje, Mežica in Črna na Koroškem. Z zaprtjem odlagališča Lokovica smo aprila 2013 prenehali z odlaganjem odpadkov. Storitve zbiranja vključuje redno pobiranje in odvoz komunalnih in bioloških odpadkov za vse vrste naročnikov v okviru izvajanja obveznih GJS. Občasno izvajamo pobiranje in odvoz komunalnih odpadkov tudi po naročilu, kar spada v okvir tržnih dejavnosti.

V skladu s konceptom KOCEROD-a (Koroški regijski center za ravnanje z odpadki) smo v letu 2011 pričeli z uvajanjem suho/mokrega zbiranja odpadkov na izvoru. V ta namen je javno podjetje gospodinjstva opremilo s posodami za zbiranje mokrih odpadkov, odvoz izvajamo tedensko, in sicer en teden suhe in en teden mokre odpadke. V letu 2013 smo ločen, tedenski odvoz odpadkov uvedli tudi iz redkeje poseljenih območij občin Ravne na Koroškem, Prevalje in Mežica. Reden odvoz mešanih odpadkov na 14 dni še vedno poteka iz redkeje poseljenih območij občine Črna na Koroškem.

Za zbiranje odpadne embalaže so občanom na voljo »ekološki otoki« - zbiralnice ločenih frakcij odpadkov, kjer se ločeno zbira odpadna embalaža iz papirja, plastike, stekla in kovin. Zbrano embalažo brezplačno oddajamo v predpisanih deležih družbam za ravnanje z odpadno embalažo. Večje količine odpadne embalaže lahko občani oddajo tudi na zbirnih centrih Lokovica in Dobja vas, kjer lahko oddajo še kosovne odpadke in nevarne odpadke iz gospodinjstev, ki jih predamo pooblaščenim zbiralcem oz. predelovalcem.

Zbiranje kosovnih odpadkov je 1 x letno organizirano po sistemu »od vrat do vrat«. Zbrane kosovne odpadke smo v letu 2014 pred oddajo zbrali na zbirnih centrih, jih ustrezno ločili in oddali nadaljnjim predelovalcem oz. odpeljali na Kocerod.

V skladu z Uredbo o ravnanju z biološko razgradljivimi kuhinjskimi odpadki in zelenim vrtnim odpadom (Ul. RS št. 39/2010) smo za večstanovanjske objekte uvedli ločeno zbiranje na izvoru tudi za te odpadke. Gospodinjstva individualnih stanovanjskih hiš so se o ravnanju z biološko razgradljivimi odpadki (kompostiranje ali prepuščanje izvajalcem javnih služb) izrekla s podpisom izjave. Do odprtja KOCEROD-a z letom 2013, ki zagotavlja kompostiranje, smo zbirali in odvažali bio- odpadke skupaj z mokrimi odpadki. V letu 2013 smo februarja z nabavo novega vozila za zbiranje bioloških odpadkov le-te pričeli ločeno zbirati in jih sami odvažamo na Kocerod.

S prenehanjem odlaganja odpadkov na odlagališču Lokovica smo v letu 2013 na odlagališču zagotovili prostor za prekladanje zbranih odpadkov v večje – 38 m³ zabojnike, katerih odvoz v Mislinjsko Dobravo zagotavlja družba

Kocerod. Na Kocerodu poteka nadaljnja predelava odpadkov – sortiranje suhih, mehansko biološka obdelava mokrih in kompostiranje biološko razgradljivih odpadkov. Obdelava odpadkov v okviru Koceroda v Mislinjski Dobravi poteka od 1.1.2013. Ostanke po obdelavi predaja Kocerod na odlagališče izven Koroške regije oziroma jih predaja kot sekundarno gorivo za sežig.

JKP Log d.o.o. je v skladu z 2. odstavkom 76. člena Uredbe o odlagališčih odpadkov (Uradni list RS, 2010/14) na MKO, Agencijo RS za okolje, 22.4.2014 posredovalo vlogo za izdajo okoljevarstvenega dovoljenja za čas zapiranja odlagališča Lokovica in po njegovem zaprtju. Dne 24.11.2014 smo na podlagi posredovane vloge prejeli poziv za dopolnitev vloge. Po prejemu Predloga programa obratovalnega monitoringa stanja površinskih voda za odlagališče nenevarnih odpadkov Lokovica, evidenčna oznaka 211a-09/2147-14/3 z dne 13.1.2015, smo le-tega dne 26.1.2015 posredovali na Agencijo (št. dopisa 223/23-2015).

Prav tako smo občine Ravne na Koroškem, Prevalje, Mežica in Črna na Koroškem seznanili z višino sredstev, potrebnih za zaprtje odlagališča in izvajanje ukrepov varstva okolja in vzdrževalnih del po zaprtju. V ta namen smo v več variantah prikazali potrebna sredstva (glede na čas zapiranja), ki naj bi jih občine zagotavljale iz občinskih proračunov v letih 2014-2017. Na podlagi omenjenega je bil izdelan tudi predlog DIIP-a za zapiranje odlagališča Lokovica.

S prenosom javne infrastrukture na občine s 1.1.2010, je javna infrastruktura na dejavnosti ravnanja z odpadki javnemu podjetju dana v najem. Vrednosti osnovnih sredstev, ki so javnemu podjetju ostala (oprema, kontejnerji, namenska prevozna sredstva) in s katerimi javno podjetje izvaja storitve ravnanja s komunalnimi odpadki, so prikazane v naslednji preglednici. Od osnovnih sredstev JKP Log na področju ravnanja s komunalnimi odpadki, je javno podjetje v letu 2014 obračunalo za 47.413 € amortizacije.

Tabela 14: Stanje osnovnih sredstev JKP Log- SM za dejavnost ravnanja s komunalnimi odpadki na dan 31.12.2014 (v €)

DEJAVNOST	Nabavna vrednost	Popravek vrednosti	Stopnja amortiziranosti	Sedanja vrednost	Obračunana amortizacija 2014
Zbiranje kom.odpadkov	1.370.074 €	1.230.586 €	89,82%	139.488 €	38.746 €
Zbiranje bioloških odpadkov	121.800 €	15.571 €	12,78%	106.229 €	8.124 €
Skupno na dejavnosti	4.989 €	2.941 €	58,94%	2.048 €	543 €
Skupaj	1.496.863 €	1.249.098 €	83,45%	247.765 €	47.413 €

a) Podatki o fizični realizaciji na dejavnosti ravnanja s komunalnimi odpadki

Področje, na katerem je javno podjetje organiziralo zbiranje in odvoz odpadkov, obsega območje štirih občin v Mežiški dolini. Vse štiri občine merijo po površini skupaj 303,50 km² in imajo okoli 26.400 prebivalcev (vir: <http://sl.wikipedia.org>). Z dejavnostjo zbiranja in odvoza se pokriva trenutno blizu 90 % gospodinjstev v Mežiški dolini (največ v Občini Ravne).

Posamezne vrste uporabnikov storitev (gospodinjstvo, podjetja) se med seboj ločijo po količini in vrsti odpadkov, ki jih ustvarijo. Značilnost posameznih občin (teritorijev) je razpršenost lokacij pobiranja odpadkov.

Z uveljavljeno novo ceno storitve zbiranja komunalnih odpadkov v občinah Ravne na Koroškem, Mežica in Črna na Koroškem so s 1.7.2014 uveljavljeni novi normativi, medtem ko so v občini Prevalje v letu 2014 ostali s staro ceno nespremenjeni normativi iz leta 2013. Pri obračunu storitev za občane se upoštevajo 4 odvozi mesečno (120 l/mesec). Kot najmanjša količina prepuščenih komunalnih odpadkov v gospodinjstvu se je obračunala 30 litrov/osebo/ teden. Po evidencah tehtanih količin to predstavlja 16,6 kg komunalnih odpadkov/osebo/mesec (občine RMČ), v občini Prevalje 24 kg/os/mes. Za podjetja se obračun izvaja v kilogramih glede na število odvozov na mesec in na volumen posode oz. tehtane količine. Zaradi spremembe normativov med letom in ne-enotnimi normativi med občinami, smo za namen primerjav količin med leti prikazali količine komunalnih odpadkov v m³ z upoštevanjem zgoraj omenjenih normativov.

Tabela 15: Količina obračunanih komunalnih odpadkov v letu 2014 (m³) in primerjava z letom 2013

Vrsta uporabnikov	OBČINE					Skupaj občine l.2014	Skupaj občine l.2013	Indeks 2014/2013
	Ravne	Prevalje	Mežica	Črna	Skupaj občine l.2014			
gospodinjstva	15.834	8.892	4.951	4.553	34.230	34.329	1,00	
podjetja	5.673	2.907	1.475	1.391	11.446	11.603	0,99	
Skupaj zbrano kom.odpadkov	21.507	11.799	6.426	5.944	45.676	45.932	0,99	
Deleži po občinah	47,09%	25,83%	14,07%	13,01%	100,00%			

Z letom 2013 (od februarja naprej) se je pričela izvajati storitev zbiranja bioloških odpadkov. Hkrati z omenjenim, smo pričeli ločeno spremljati količine ter ločeno obračunavati storitev zbiranja bioloških odpadkov. Obračunane količine bioloških odpadkov v letih 2014 in 2013 izražene z m³ so prikazane v spodnji preglednici.

Tabela 16: Količina obračunanih bioloških odpadkov v letu 2014 (m³) in primerjava z letom 2013

Vrsta uporabnikov	OBČINE					Skupaj občine l.2014	Skupaj občine l.2013	Indeks 2014/2013
	Ravne	Prevalje	Mežica	Črna	Skupaj občine l.2014			
gospodinjstva	8.664	2.786	2.578	1.789	15.817	14.347	1,10	
podjetja	138	100	20	52	309	232	1,33	
Skupaj zbrano kom.odpadkov	8.803	2.886	2.597	1.841	16.126	14.579		
Deleži po občinah	54,59%	17,89%	16,10%	11,42%	100,00%			

Javno komunalno podjetje Log odpadke, ki se zberejo, že od vključno leta 2005 tehta (masa v tonah) in vodi njihovo evidenco v skladu z veljavnim seznamom in klasifikacijo odpadkov. Z letom 2013 smo skladno z uvedbo nove storitve zbiranja bioloških odpadkov pričeli ločeno voditi količine suho-mokrih komunalnih odpadkov in bioloških odpadkov. Preglednica spodaj prikazuje maso zbranih odpadkov in strukturo po vrsti povzročitelja za leti 2014 in 2013 ter primerjavo med njima.

Na osnovi tehtanih odpadkov (v tonah) kaže primerjava med letoma 2014 in 2013 upad zbranih odpadkov in sicer skupno v -3 % deležu. Od tega predstavlja upad količin v gospodinjstvu in na pokopališčih, medtem ko izkazuje količine proizvodne in storitvene dejavnosti porast. Povprečna skupna (iz gospodinjstva in ostalih) teža odpadkov na osebo na mesec tako v letu 2014 predstavlja 18,9 kg suho-mokrih komunalnih odpadkov in 5,3 bioloških odpadkov, kar v skupnem (24,19 kg/os/mes) predstavlja za 2 % upad količin v primerjavi z letom prej.

Tabela 17: Količina zbranih odpadkov v letu 2014 (t) in primerjava z letom 2013

Struktura po vrsti povzročitelja odpadkov	Leto 2013			Leto 2014			Index 2014/2013
	Kom.odpadki (S-M)	Biološki odpadki	Skupaj	Kom.odpadki (S-M)	Biološki odpadki	Skupaj	
Gospodinjstva	4.614	502	5.115	4.159	638	4.797	0,94
Proizvodna in storitvena dejavnost	1.005	11	1.015	1.155	13	1.169	1,15
Ostalo (pokopališče)	75	56	131	88	41	129	0,98
Skupaj zbrano kom.odpadkov (t)	5.694	568	6.262	5.402	692	6.095	0,97
Povprečna specifična masa vseh odpadkov na osebo (kg/osebo/mesec)	19,9	4,8		18,9	5,3		

b) Prodajne cene storitev ravnanja s komunalnimi odpadki

Skladno z Uredbo (Uredba o metodologiji za oblikovanje cen storitev obveznih občinskih gospodarskih javnih služb varstva okolja- Uradni list RS, št. 87/2012) so se v letu 2014 pripravile nove prodajne- cene storitev zbiranja komunalnih odpadkov in zbiranja bioloških odpadkov v občinah Mežiške doline, ki so v ceni storitve enotne na območju Koroške regije. Cene so v osnovi ločene na fiksni del cene- (cena javne infrastrukture) in variabilni del cene (cena storitve).

S 1.4.2014 smo na opozorilo tržne inšpekcije in skladno z uredbo (23.člen) spremenili način obračuna cen uporabnikom storitev ravnanja z odpadki. Cene so oblikovane v kilogramih opravljene storitve. Uporabnikom se zaračunava glede na prostornino zabojnika in pogostost odvoza. Cena na osebo/mesec vključuje 4 odvoze (to je 120 l/mesec). Prav tako ekološka renta ni ločena postavka in je sestavni del cene javne infrastrukture zbiranja komunalnih odpadkov.

Na podlagi novo predlagane cene zbiranja komunalnih odpadkov so se s 1.7.2014 uveljavile cene v občinah Ravne na Koroškem, Mežica in Črna na Koroškem. Občina Prevalje omenjenih cen v letu 2014 ni sprejela. Prav tako se v letu 2014 niso uveljavile predlagane cene zbiranja bioloških odpadkov in sicer v nobeni izmed občin Mežiške doline, za kar omenjena dejavnost izkazuje negativni rezultat (-130.079 €).

Naslednja preglednica prikazuje posamezne vrste prodajnih cen storitev obvezne GJS varstva okolja na dan 31.12. 2014 po vrstah uporabnikov (brez in z 9,5 % DDV).

Tabela 18: Prodajne cene storitve zbiranja komunalnih odpadkov in zbiranja bioloških odpadkov na dan 31.12.2014 (v €)

STORITEV	VRSTA CENE	enota cene	Ravne na Kor.		Prevalje		Mežica		Črna na Kor.	
			cena brez DDV	cena z 9,5 % DDV	cena brez DDV	cena z 9,5 % DDV	cena brez DDV	cena z 9,5 % DDV	cena brez DDV	cena z 9,5 % DDV
Zbiranje komunalnih odpadkov	Cena javne infrastrukture	€/kg	0,0509 €	0,0557 €	0,0187 €	0,0205 €	0,0509 €	0,0557 €	0,0509 €	0,0557 €
	Cena izvajanja storitve	€/kg	0,1350 €	0,1478 €	0,0950 €	0,1040 €	0,1350 €	0,1478 €	0,1350 €	0,1478 €
Zbiranje bioloških odpadkov	Cena javne infrastrukture	€/kg	0,0001 €	0,0001 €	0,0001 €	0,0001 €	0,0001 €	0,0001 €	0,0001 €	0,0001 €
	Cena izvajanja storitve	€/kg	0,0087 €	0,0095 €	0,0087 €	0,0095 €	0,0087 €	0,0095 €	0,0087 €	0,0095 €

c) Strošek najemnine na dejavnosti ravnanja s komunalnimi odpadki

S prenosom javne infrastrukture na občine s 1.1.2010, je le-ta komunalnemu podjetju dana v najem in se mesečno zanje obračunava najemнина. Javna infrastruktura dejavnosti ravnanja s komunalnimi odpadki zajema objekte, zgradbe in opremo- zbirne centre, ekološke otoke.

V spodnji preglednici je prikazan strošek najemnine javne infrastrukture za storitev zbiranja komunalnih odpadkov v letu 2014, ločeno po občinah. Dejavnost zbiranja bioloških odpadkov javne infrastrukture nima.

Tabela 19: Strošek najemnine javne infrastrukture na dejavnosti ravnanja s komunalnimi odpadki v letu 2014 (v €)

Ravnanje s komunalnimi odpadki		občine				Skupaj
		Ravne na Koroškem	Prevalje	Mežica	Črna na Koroškem	
Zbiranje komunalnih odpadkov	Str. najemnine	12.478 €	3.906 €	3.491 €	3.202 €	23.077 €
Zbiranje bioloških odpadkov	Str. najemnine	0 €	0 €	0 €	0 €	0 €
Skupaj ravnanje z odpadki	Str. najemnine	12.478 €	3.906 €	3.491 €	3.202 €	23.077 €

3.3.3 Javne površine

Gospodarsko javno službo sestavljata v okviru obveznih GJS dve vrsti poddejavnosti, ki jih prihodkovno in stroškovno obravnavamo ločeno (letno in zimsko vzdrževanje javnih površin). Opravljamo pa tudi tržno dejavnost vzdrževanja javnih površin. Obvezno javno službo je kot v preteklih letih tudi v letu 2014 izvajalo javno podjetje le za občini Ravne na Koroškem in Prevalje, medtem ko je tržne dejavnosti izvajalo za vse štiri občine.

Letno vzdrževanje javnih površin je storitev, ki obsega redno (čiščenje površin) in investicijsko vzdrževanje občinskih cest, poti, pločnikov in ostalih javnih površin ter košnjo zelenic in parkov, obrezovanje krošenj in odvoz vejevja. V zimskem obdobju izvajamo zimsko vzdrževanje javnih površin, ki se od letnega razlikuje po tem, da javne površine plužimo, odvažamo sneg ter posipamo površine z različnimi posipnimi materiali. Poleg obveznih občinskih GJS izvaja javno podjetje tudi tržne dejavnosti za zunanje naročnike oz. tudi po naročilu občin. Pri tem gre za izvajanje raznih storitev urejanja javnih površin, ki jih naročajo fizične ali pravne osebe ali pa jih dodatno naročajo občine, kar ne sodi v okvir rednih vzdrževalnih del. To so razna dela asfaltiranja, prevozi, pluženje, soljenje cest v zasebni lasti in druga dela na letnem in zimskem vzdrževanju javnih površin. V preteklem letu smo kot novo dejavnost opravljali vzdrževanje gozdnih cest v Občini Ravne na Koroškem.

V celoti storitev naročata Občini Ravne in Prevalje, ki imata skupaj preko 230 km kategoriziranih občinskih cest (skoraj 120 km na Ravnah in več kot 110 na Prevaljah), za katere naročata letno in zimsko vzdrževanje. Črna je kot prva, dejavnost javnih površin popolnoma izločila, sledila ji je Občina Mežica. Za razliko od ostalih GJS so plačniki storitev v okviru obveznih GJS občine iz proračuna in ne občani neposredno. S tem je v veliki meri povezana tudi kvaliteta storitve, ki jo poleg naročnika v največji meri ocenjujejo prav slednji. Tovrstna storitev je glede ocenjevanja kvalitete izvedbe med najbolj izpostavljenimi.

Javno podjetje je vodilo za Občine Ravne na Koroškem, Prevalje in Mežica javno infrastrukturo v okviru javnih površin. Po knjigovodskem prenosu osnovnih sredstev javne infrastrukture na dejavnosti javnih površin v knjige občine, javno podjetje s 1.1.2010 samo vzdržuje osnovna sredstva po posebni pogodbi.

Vrednosti osnovnih sredstev, ki so ostala javnemu podjetju (namenska strojna gradbena oprema- tovornjak, traktor, valjar, stroj za pometanje, specialna vozila, snežni plugi, snežne freze,...) in s katerimi javno podjetje izvaja storitve vzdrževanja javnih površin, so prikazane v naslednji preglednici. Od osnovnih sredstev JKP Log na področju vzdrževanja javnih površin je javno podjetje v letu 2014 obračunalo za 57.966 € amortizacije. Sedanja vrednost te opreme na dan 31.12.2014 je 0,386 mio € (1,182 mio € je nabavna vrednost).

Tabela 20: Stanje osnovnih sredstev JKP Log- SM za dejavnost javnih površin na dan 31.12.2014 (v €)

DEJAVNOST	Nabavna vrednost	Popravek vrednosti	Stopnja amortiziranosti	Sedanja vrednost	Obračunana amortizacija 2014
Letno vzdrževanje javnih površin	352.956 €	258.529 €	73,25%	94.427 €	13.465 €
Zimsko vzdrževanje javnih površin	207.561 €	137.506 €	66,25%	70.055 €	4.572 €
Skupno	622.100 €	399.714 €	64,25%	222.386 €	39.929 €
Skupaj	1.182.616 €	795.748 €	67,29%	386.868 €	57.966 €

a) Podatki o finančni realizaciji na dejavnosti javnih površin

O obsegu storitev vzdrževanja javnih površin lahko govorimo le na osnovi obsega finančne realizacije. Na storitvah obveznih GJS in tržnih dejavnosti javnih površin je v spodnji preglednici prikazana finančna realizacija po posameznih dejavnostih, ločeno po občinah. V letu 2014 se je največji obseg storitev, v deležu 71,65 % izvajal za občino Ravne na Koroškem, s 28,26 % sledi občina Prevalje. Občini Mežica in Črna z izvajanjem tržne dejavnosti skupno predstavljata 0,09 % delež v skupni realizaciji javnih površin.

Primerjava z letom 2013 v skupnem kaže na porast finančne realizacije v 3 % deležu, od tega je največji porast zaznan na redni in tržni dejavnosti letnega vzdrževanja javnih površin. Omenjeno lahko pripišemo večjemu obsegu naročil s strani občin predvsem iz naslova volilnega leta. Medtem ko je dejavnost zimskega vzdrževanja javnih površin beležila večji upad realizacije, kot posledica milejše zime in manjšega obsega izvedenih storitev pluženja ipd.

Tabela 21: Finančna realizacija na dejavnosti javnih površin v letu 2014 (v €) in primerjava z letom 2013

Dejavnost	OBČINE				Skupaj občine l.2014	Skupaj Občine l. 2013	Indeks 2014/2013
	Ravne	Prevalje	Mežica	Črna			
Letno vzdrževanje javnih površin	559.317 €	191.313 €			750.630 €	509.868 €	1,47
Zimsko vzdrževanje javnih površin	161.809 €	141.019 €			302.828 €	523.315 €	0,58
Tržna dejavnost javnih površin	275.485 €	60.737 €	164 €	1.106 €	337.492 €	321.043 €	1,05
Skupaj	996.611 €	393.069 €	164 €	1.106 €	1.390.950 €	1.354.226 €	1,03
Deleži po občinah	71,65%	28,26%	0,01%	0,08%	100,00%		

b) Prodajne cene storitev na dejavnosti javnih površin

Prodajne cene za storitve so stroškovne cene (polne lastne cene) in se oblikujejo za vsako vrsto storitve vzdrževanja javnih površin na osnovi cene posameznega potroška: cena delavca €/uro, cena stroja €/uro, premiki in stojnina €/uro, cena materiala (sol, solnica, peski), ipd. Običajno na predlog dviga cen gleda vsaka občina po svoje. Ko so usklajene, jih potrdi Skupščina.

Cene na javnih površinah (letno vzdrževanje) so se v letu 2014 spremenile. Cene je Skupščina JKP Log potrdila na svoji seji 10.7.2014 s pričetkom veljavnosti 1.8.2014.

Davek na dodano vrednost pri prodaji storitve je 9,5 % za redno letno in zimsko vzdrževanje ter 22 % za gradbena dela na javnih površinah. Za posamezna pomembnejša dela pa prikazujemo cene storitev brez DDV v naslednji preglednici.

Tabela 22: Cenik delovnih ur za razne storitve, veljaven na dan 31.12.2014 (v €/uro brez DDV)

Vrsta dela, delavec	Cena veljavna za letne storitve (veljavnost 1.8.2014)	Cena veljavna za zimске storitve (veljavnost: 15.11.2011)
splošna komunalna dela - PK delavec	11,60 €	12,67 €
zahtevnejša dela - KV zidar, mizar, voznik, strojnik,...	13,46 €	14,01 €
čiščenje greznic in kanalizacij - delavec	13,46 €	
KV mehanik, avto električar, ključavničar, vodovodni instalater, cvetličarka,...	15,30 €	
VKV- visoko zahtevna dela (vodenje del, aranžiranje,...)	17,42 €	
nadzor in vodenje vzdrževalnih del in del manjše vrednosti	22,31 €	
nadzor investicij in geodetska dela	29,04 €	

Tabela 23: Prodajne cene storitev za letno vzdrževanje, na dan 31.12.2014 (v €/uro brez DDV)

GENIK STROJNIH IN PREVOZNIH STORITEV		Cena brez DDV (veljavnost 1.8.2014)
R-TRAFIC/ Kangoo		
	<i>prevozna ura</i>	21,10 €
Poltovornjak		
	<i>prevozna ura</i>	27,37 €
LADOG		
	<i>prevozna ura</i>	31,05 €
Tovornjak 8-10 t		
	<i>prevozna ura</i>	31,40 €
Tovornjak 12t -AB ROLL		
	<i>prevozna ura</i>	35,25 €
	<i>prevoz nevarnih odpadkov</i>	63,37 €
	<i>Hiab</i>	48,30 €
Traktor		
	<i>delovna ura</i>	24,61 €
Kosilnica "KUBOTA"		
	<i>delovna ura</i>	21,39 €
Kontejner		
	<i>delovna ura</i>	36,00 €
Smetarsko vozilo		
	<i>delovna ura</i>	62,39 €
Drobna mehanizacija		
	<i>delovna ura</i>	19,55 €
Drobilec vej		
	<i>delovna ura</i>	13,80 €
	<i>premik drobilca: traktor delovna ura</i>	24,61 €
	<i>pogon drobilca : traktor stojnina</i>	14,95 €
Valjar		
	<i>delovna ura</i>	25,90 €
CISTERNA		
	<i>delovna ura</i>	61,38 €
	<i>premik</i>	38,30 €
	<i>Stojnina, pranje cisterne</i>	31,05 €
	<i>Črpanje in odvoz fekalij</i>	72,06 €
Strojno pometanje		
	<i>Pometalni stroj- delovna ura</i>	36,80 €
	<i>Traktor + krtača- delovna ura</i>	36,80 €
	<i>Krtača</i>	8,05 €
Mini bager YANMAR		
	<i>delovna ura</i>	29,06 €
Kopač JCB		
	<i>delovna ura</i>	36,79 €
Rezalka za asfalt		
	<i>delovna ura</i>	31,05 €
Košnja brežin – škarje in traktor		
	<i>delovna ura</i>	48,88 €
Servisno vozilo		
	<i>ura uporabe</i>	11,50 €
	<i>prevožen km/80 % cene bencina</i>	x
Kompresor		
	<i>delovna ura</i>	21,85 €
Vibro plošča		
	<i>delovna ura</i>	19,55 €
Osebna vozila		
	<i>prevožen km/80 % cene bencina</i>	x
Mini bager CAT 303		
	<i>delovna ura</i>	29,06 €

Tabela 24: Prodajne cene storitev za zimsko vzdrževanje, na dan 31.12.2014 (v €/uro brez DDV)

CENIK ZIMSKE SLUŽBE		ENOTA	CENA brez DDV (od 15.11.2011)
Tovorno vozilo MB		ura	45,50 €
Traktor Ferguson MF 5455		ura	38,18 €
Traktor Ferguson MF 3435-4S		ura	34,23 €
Traktor Kubota B30		ura	25,38 €
Kontejner MB 18-28		ura	39,46 €
Poltovornjak MB Sprinter		ura	26,15 €
Mini bager CAT 303		ura	25,38 €
Mini bager Yanmar		ura	25,38 €
Rovokopač JCB		ura	35,54 €
Vozilo Ladog t 1250		ura	30,76 €
Specialno vozilo Ladog t 1550		ura	35,76 €
Servisno vozilo (Kangoo rn 1.2, mazda)		ura	15,75 €
Dodatki:	<i>plug</i>	ura	9,00 €
	<i>EPOHA</i>	ura	12,00 €
	<i>snežna freza, posipalec</i>	ura	17,00 €
	<i>KIPERWEIS veliki</i>	ura	20,00 €
Delo delavcev: <i>ročni posip, odstranjevanje snega, ledu,...</i>		ura	12,67 €
PK delavec: splošna komunalna dela		ura	12,67 €
KV voznik, strojnik: zahtevnejša dela		ura	14,01 €
Material za posipanje:	<i>sol</i>	kg	0,23 €
	<i>gramoz</i>	m ³	26,00 €
	<i>gramoz</i>	t	17,85 €
	<i>solnica</i>	l	0,21 €
	<i>UREA</i>	kg	0,60 €
Dežurstvo zimske službe in pripravljenost		km/dan	1,65 €
Pluženje : kmet kooperant (<i>traktor+plug+voznik</i>) in traktor <i>Torpedo</i>		ura	34,70 €
Kooperanti- pripravljenost zimske službe		mesec	100,00 €

Z novembrom 2011 je javno podjetje uveljavilo povišanje cen zimskega vzdrževanja, kot posledica rasti življenjskih stroškov. Nadzorni svet JKP LOG jih je na redni seji v novembru 2011 potrdil, z datumom veljavnosti 15.11.2011. V letu 2014 se cene niso spreminjale in ostajajo na nivoju cen iz leta 2013.

3.3.4 Pokopališka dejavnost

V osnovi in v skladu z zakonodajo je storitev pogrebna in pokopališka dejavnost obvezna javna gospodarska služba. Zaradi lažjega razumevanja in deljenja stroškov, pa smo v okviru organizacije in obračuna stroškov storitev delili po stroškovniku na pogrebno službo, pokopališko službo kot dve obvezni službi, ter v okviru tržne dejavnosti na pogrebno dejavnost in trgovino. Skupaj imamo torej štiri poddejavnosti; dve od njih sta obvezni občinski GJS, dve sta tržni dejavnosti.

Pogrebna dejavnost obsega organizacijo prevozov, pogrebov in poslovnih obredov. Podjetje jo po naročilu izvaja na pokopališčih Barbara na Prevaljah, v Kotljah, Črni, Šentanelu in na Strojni. Obseg naročila oblikuje stranka sama. Pokopališka dejavnost kot taka vključuje redno in investicijsko vzdrževanje poslovitvenih objektov in pokopališč s klasičnimi ter žarnimi grobovi ter prostor za raztros pepela na Barbari. Izvaja se na istih pokopališčih kot pogrebna dejavnost. Tržno dejavnost predstavljata trgovina cvetličarna na pokopališču Barbara na Prevaljah in pogrebna dejavnost (izvajanje pogrebov izven občin, ki so lastnice javnega podjetja in razširjena ponudba pogrebnih storitev).

Največje od pokopališč, ki jih za občini vodi javno podjetje, je pokopališče Barbara v občini Prevalje, po velikosti sledita pokopališči Črna in Kotle, najmanjši pa sta pokopališči v Šentanelu in Strojni. V Kotljah že nekaj let rešujemo problem pomanjkanja prostora za klasične grobove z načinom zapolnjevanja posameznih prostih delov zemljišč na pokopališču. Prostor za žarni del, kjer smo v preteklosti uredili žare, je v osrednjem novejšem delu pokopališča. Vsekakor pa bo potrebno v prihodnje pokopališče razširiti, saj se prebivalstvo stara in bo potreba po novih grobovih več.

Storitve pokopališča Barbara koristijo v celoti prebivalci občin Prevalje in Ravne na Koroškem. Pokopališki objekti so postavljeni na površini 2,5 ha in zajemajo poslovitvene objekte ter zemljišče za pokope s klasičnimi in žarnimi grobovi. V preteklem letu smo na eni izmed prostih etaž uredili prostor za namen posipa pepela, kar je na Koroškem novost. Cestna in ostala komunalna infrastruktura je delno urejena, problem ostaja na dostopni cesti, ki se poseđa in bi bila potrebna rekonstrukcije ter na parkirišču v ozadju pokopališča, ki je v makadamskem stanju. V sklopu objektov je še trgovina, ki v poslovnem pogledu predstavlja samostojno dejavnost. V preteklih letih zgrajene kapacitete za klasične in žarne pokope zadoščajo za obdobje do 30 let. Občina Prevalje je kupila zemljišče od župnišča Prevalje.

Na pokopališču Barbara smo uvedli info točko, ki je dostopna vsem obiskovalcem. Zbrali in uredili smo celotno podatkovno bazo na pokopališču Barbara, Šentanel in Kotle. Omenjeno vključuje podatke o grobu, pokojnikih, skupno število pogrebov, način pokopa, spol pokojnikov ipd. podatki o pogrebih.

Javno podjetje za izvajanje storitve uporablja potrebno pokopališko ter pogrebno opremo. Vrednosti osnovnih sredstev, ki so javnemu podjetju ostala (namenska prevozna sredstva, zgradba, oprema) in s katerimi izvaja storitve pokopališke, pogrebne dejavnosti in trgovine, so prikazane v naslednji preglednici. Od osnovnih sredstev JKP Log na področju pokopališke, pogrebne dejavnosti in trgovine, je javno podjetje v letu 2014 obračunalo za 11.959 € amortizacije.

Tabela 25: Stanje osnovnih sredstev JKP Log- SM za pokopališko dejavnost na dan 31.12.2014 (v €)

DEJAVNOST	Nabavna vrednost	Popravek vrednosti	Stopnja amortiziranosti	Sedanja vrednost	Obračunana amortizacija 2014
Pokopališča	35.874 €	22.801 €	63,56%	13.072 €	1.671 €
Pogrebi	42.952 €	18.423 €	42,89%	24.529 €	5.338 €
Trgovina	10.333 €	7.404 €	71,66%	2.929 €	571 €
Skupno	54.064 €	43.192 €	79,89%	10.872 €	4.379 €
Skupaj	143.222 €	91.819 €	64,11%	51.402 €	11.959 €

S storitvijo v celoti je javno podjetje prisotno v občinah Ravne in Prevalje, v občini Črna se izvaja le pogrebna dejavnost. Tržna dejavnost se izvaja za občini Ravne na Koroškem in Prevalje.

a) Podatki o fizični realizaciji na pokopališki dejavnosti

Fizični obseg storitev na pogrebni dejavnosti spremljamo s številom pogrebov, medtem ko ustvarja pokopališka dejavnost finančno realizacijo s prodajo pogrebnih storitev, obračunavanjem najemnine grobov in s prodajo preko trgovine.

Javno podjetje je v letu 2014 opravilo v treh občinah 205 pogrebov, kar je za 17 pogrebov več kot v letu 2013 (oz. +9%). Pritožb na izvajanje dejavnosti ni bilo. Največ pogrebov je bilo izvedenih za občino Ravne na Koroškem, in sicer v 47,8 % deležu. Sledi občina Prevalje s 31,2 % deležem in občina Črna s 21 % deležem. Žarni pokopi predstavljajo po vrstah pokopov največji obseg in sicer v deležu 81 %, klasični (v zadnjem letu v večjem porastu) predstavljajo 15 % delež. V letu 2014 smo izvedli 8 posipov pepela, kar predstavlja 4 % v strukturi vseh pogrebov.

Tabela 26: Število opravljenih pogrebov po občinah v letu 2014, primerjava z letom 2013

Vrsta pokopa	OBČINA			Skupaj občine I. 2014	delež glede na vrsto pokopa (I.2014)	Skupaj občine I.2013	Indeks 2014/2013
	Ravne	Prevalje	Črna				
klasični	13	9	9	31	15 %	23	1,35
žarni	79	53	34	166	81 %	165	1,01
raztros pepela	6	2	-	8	4%	-	-
SKUPAJ VSI POGREBI	98	64	43	205	100,0%	188	1,09
Deleži po občinah	47,8%	31,2%	21,0%	100,0%			

b) Prodajne cene storitev na pokopališki dejavnosti

Javno podjetje prodajnih cen najema grobov v letu 2014 ni povečevalo in tako ostajajo cene iz leta 2013. Cene grobov (brez DDV in vključno z 22 % DDV), ločene po posameznih vrstah za občini Ravne na Koroškem in Prevalje so prikazane v spodnji preglednici.

Tabela 27: Cene najemnin grobov v letu 2014 (v €/ leto)

Vrsta najema	Občini: Ravne na Koroškem, Prevalje	
	CENA najemnine brez DDV	CENA najemnine z 22 % DDV
klasični grobovi, družinski	32,5334 €	39,6907 €
klasični grobovi, enojni	25,6324 €	31,2715 €
žarni grobovi	25,6324 €	31,2715 €

Na področju pogrebnih storitev so uveljavljene cene sodelujoče pogrebne ekipe (€/uro), najemnina prostorov, stroški materiala in storitev drugih, nakup parcele ter izkop in zasutje groba. Cene storitev izvedbe pogreba (osnovne storitve javnega podjetja v okviru izvajanja obveznih GJS) in nove storitve raztrosa pepela v letu 2014 so predstavljene v spodnji tabeli.

Tabela 28: Cene osnovnih storitev izvedbe žarnega pogreba v letu 2014 (v €)

OPIS BLAGA ALI STORITVE	Enota mere	CENA brez DDV	CENA z 9,5 % DDV
Pogrebno moštvo	storitev	91,02 €	99,67 €
Uporaba prostorov	storitev	85,82 €	93,97 €
Strošek javnih obvestil	storitev	42,21 €	46,22 €
Strošek službe	storitev	83,46 €	91,39 €
Oblačenje pokojnika	storitev	40,00 €	43,80 €
Žarna školjka	kom	129,00 €	141,26 €
Krsta za sežig	kom	155,00 €	169,73 €
Pregrinjalo navadno	kom	60,00 €	65,70 €
PVC vrečka	kom	40,00 €	43,80 €
Prevoz	doma	km	70 % bencina
	tujina	km	100 % bencina
Upepelitev	storitev		po računu

STORITEV RAZTROS PEPELA			
Pristojbina za enkratno uporabo prostora za raztros pepela	storitev	80,00 €	87,60 €
Izposoja uporabne spominske žare za raztros	storitev	35,00 €	38,33 €
Spominsko obeležje- plošča	€/kom	180,00 €	219,60 € (22 % DDV)

3.3.5 Geodetska dejavnost

V skladu z določbami ZgeoD smo v letu 2014 uskladili izvajanje občinske geodetske službe ter jasno določili način plačevanja stroškov vzpostavitve, vodenja in vzdrževanja katastra komunalne infrastrukture. Občinska geodetska služba obsega vzpostavitev, vodenje in vzdrževanje katastrov gospodarske infrastrukture ter posredovanje podatkov o omrežjih in objektih gospodarske infrastrukture v zbirni kataster ter vzpostavitev, vodenje in vzdrževanje podatkov v bazi topografskih podatkov in tudi druge naloge lokalnega pomena.

Občinska geodetska služba obsega podatke o bazi – digitalni kataster, ki je sestavljen iz grafičnega in atributnega dela ter vsebuje podrobne informacije o gospodarski javni infrastrukturi (leto izgradnje, vgrajene materiale, dolžine, premere itd. Poleg atributov, ki jih vodimo v operativnem katastru, dodatno vodimo tudi attribute kot jih zahteva GURS (Geodetska uprava Republike Slovenije). Podatke o infrastrukturi pridobivamo tudi od zunanjih izvajalcev, katere pa moramo dodatno obdelati ter jih vključiti v bazo podatkov, nato v geografski informacijski sistem, kjer so potem podatki dostopni tudi na programskem orodju IKOMUNALA, v določenem delu preko spleta tudi za širšo javnost. Za predajo podatkov geodetski upravi je potrebno enkrat letno vse podatke o infrastrukturi obdelati ter jih predati v obliki natančno določenega elaborata na GURS. Podatke o omrežjih izmenjujemo z upravljavci informacijskih sistemov, ki jih imajo na občinah, najmanj dvakrat letno.

Poleg teh osnovnih dejavnosti velik del svojega dela geodet nameni tudi pomoči pri poročanju, ki ga zahteva MOP za vsako področje obvezne javne službe (odpadki, voda, kanalizacija) in sicer preko aplikacije IJSVO. Zadeva je zelo podrobna in se je v letu 2014 razširila tudi na poročanje o malih čistilnih napravah.

Za izvajanje občinske geodetske službe smo v letu 2014 z Občinami Ravne na Koroškem, Prevalje in Mežica dogovorili način izvajanja te dejavnosti ter prav tako pokrivanja stroškov. Občine, za katere vodimo kataster, so sredstva za plačilo vodenja katastra predvidele v svojih proračunih.

Do leta 2014 je bil na JKP Log zaposlen pooblaščen geodet, kar je zadoščalo za izvajanje osnovne dejavnosti, torej občinske geodetske službe, z registracijo podjetja za izvajanje geodetske dejavnosti, pa smo lahko stopili tudi na trg in pričeli z izvajanjem drugih geodetskih dejavnosti, ki spadajo v tržni del. Med tržne dejavnosti spadajo dela kot so geodetski načrti za pridobitev gradbenega dovoljenja, zakoličbe stavb, parcelacija, komasacija, označevanje mejnikov, itd., pri čemer je določena omejitev: lastnik zemljišča ne sme biti tudi lastnik JKP Log-a.

Javno podjetje za izvajanje geodetskih storitev uporablja potrebno opremo. Vrednosti osnovnih sredstev, s katerimi izvaja geodetske storitve so prikazane v naslednji preglednici. Javno podjetje je v letu 2014 obračunalo za 7.526 € amortizacije.

Tabela 29: Stanje osnovnih sredstev JKP Log- SM za geodetsko dejavnost na dan 31.12.2014 (v €)

DEJAVNOST	Nabavna vrednost	Popravek vrednosti	Stopnja amortiziranosti	Sedanja vrednost	Obračunana amortizacija 2014
Geodetska dejavnost	94.156 €	81.367 €	86,42%	12.789 €	7.526 €
Skupaj	94.156 €	81.367 €	86,42%	12.789 €	7.526 €

S storitvijo v celoti, tako redno kot tržno dejavnostjo je javno podjetje prisotno v občinah Ravne na Koroškem, Prevalje in Mežica.

Podatki o finančni realizaciji na geodetski dejavnosti

Z izločeno geodetsko dejavnostjo smo z letom 2014 pričeli ločeno voditi tudi prihodke in stroške, realizacijo, ipd. O obsegu geodetskih storitev lahko govorimo le na osnovi obsega finančne realizacije. Glede na dogovorjen način izvajanja storitve vodenja katastra z občinami v letu 2014, se je le-ta pričela obračunavati z aprilom 2014. V spodnji preglednici je prikazana finančna realizacija geodetske dejavnosti, ločeno po vrsti dejavnosti in občinah. V letu 2014 se je največji obseg storitev, v deležu 46,09 % izvajal za občino Ravne na Koroškem, s 45,15 % sledi občina Prevalje in s 8,77 % Občina Mežica.

Tabela 30: Finančna realizacija na geodetski dejavnosti v letu 2014 (v €)

Dejavnost	OBČINE			SKUPAJ
	Ravne	Prevalje	Mežica	
Vodenje katastra	10.474 €	7.689 €	2.317 €	20.480 €
Tržna geodetska dej.	4.693 €	7.167 €	568 €	12.428 €
Skupaj	15.167 €	14.856 €	2.884 €	32.907 €
Deleži po občinah	46,09%	45,15%	8,77%	100,00 %

3.4 Tržne dejavnosti

Javno podjetje izvaja sleherno dejavnost v okviru dogovorjenih obsegov z občinami lastnicami javnega podjetja (obvezne občinske GJS). Ob rednih dejavnostih obveznih občinskih gospodarskih javnih služb izvaja javno podjetje tudi samostojne tržne dejavnosti.

Tržne dejavnosti javnega podjetja Log so tiste dejavnosti, ki jih opravlja za trg ali za občine in hkrati ne sodijo v okvir obveznih občinskih GJS varstva okolja (za občane in gospodarstvo) in drugih obveznih občinskih GJS, ki jih javno podjetje opravlja za občine. Gre torej za proste kapacitete javnega podjetja, ki jih preko zunanjih delovnih nalogov razporedi za izvajanje raznih tržnih dejavnosti. V okviru posameznih organizacijskih oddelkov, spadajo med tržne dejavnosti:

1. Organizacijski oddelek VOKA:

- Tržna dejavnost **oskrbe s pitno vodo**: pri tem gre za razna investicijska dela na vodovodni infrastrukturi, ki jih javno podjetje izvaja za občine Ravne, Prevalje in Mežica. S prenosom javne infrastrukture na občine, je javno podjetje prejelo javno infrastrukturo v najem. Hkrati s tem so vse storitve z zvezi z investicijskim vzdrževanjem prešle med tržne dejavnosti. Dejavnost obsega tudi manjša dela za druge pravne in fizične osebe (zamenjave priključkov ipd.)
- Tržna dejavnost **oskrbe z industrijsko vodo**: obsega zajemanje, obdelavo, transport in prodajo industrijske vode odjemalcu Petrol Energetiki d.o.o., Ravne. Javno podjetje upravlja in uporablja vodno zajetje na iztoku iz vodnega rova na reki Meži in industrijski vodovod do glavnega razdelilnega jaška na Ravnah na teritoriju ZGO. Storitve izvaja javno podjetje za občino Ravne na Koroškem.
- Tržna dejavnost **odvajanja odpadne vode**: pri tem gre za črpanje in odvoz grezničnih fekalij za tiste stranke, ki niso priključene na javno kanalizacijo. Javno podjetje opravlja tudi storitev odvoza na čistilno napravo Slovenj Gradec. Storitve izvaja v vseh občinah: Ravne na Koroškem, Prevalje, Mežica in Črna. Dejavnost obsega tudi manjša dela za druge pravne in fizične osebe (obnova priključkov, jaškov, ipd.)

2. organizacijski oddelek KOMUNALNI ODPADKI

- Tržna dejavnost **zbiranja in prevoza komunalnih odpadkov**: tržna dejavnost na tej dejavnosti obsega dostavo in odvoz kontejnerjev po naročilu fizičnih, pravnih oseb ali občin. Javno podjetje izvaja tržno dejavnost v vseh štirih občinah: Ravne na Koroškem, Prevalje, Mežica in Črna.

3. organizacijski oddelek JAVNE POVRŠINE

- Tržna dejavnost **urejanja javnih površin**: pri tem gre za naročila fizičnih in pravnih oseb (tudi občine) za razna dela na javnih površinah- asfaltiranje, prevozi, pluzenje, soljenje cest, betoniranje ipd. v zasebni lasti ter dodatna naročila občin za vzdrževanje javnih površin, kar ne sodi v okvir rednih vzdrževalnih del. Javno

podjetje izvaja tržno dejavnost v vseh štirih občinah: Ravne na Koroškem, Prevalje, Mežica in Črna na Koroškem.

4. organizacijski oddelek **POKOPALIŠKA DEJAVNOST**

- Tržna dejavnost **pogrebne dejavnosti**, ki obsega naročila prevozov za pokop izven občin, lastnic javnega podjetja. Javno podjetje izvaja to dejavnost za Občini Ravne na Koroškem in Prevalje.
- Tržna dejavnost **trgovine**- cvetličarne Barbara, ki zajema celotno dejavnost od prodaje sveč, cvetja (lončnice, rezano), peska, izdelave aranžmajev do urejanja grobov za trg. Trgovina ima prostore v poslovitvenem objektu na pokopališču Barbara na Prevaljah. Tržna dejavnost spada v okvir Občin Ravne na Koroškem in Prevalje. Trgovina oblikuje svoje cene na osnovi nabavnih cen za prodajo nabavljenega materiala, povečane za maržo. Lokacija trgovine na pokopališču Barbara ima svoje prednosti, saj se je lahko specializirala izključno na artikle za grobove in pogrebe. Po drugi strani pa je lokacija slabost v pogledu možnosti prodaje še širšega asortimana artiklov in večjega pretoka ljudi.

5. organizacijski oddelek **GEODETSKA DEJAVNOST**

- Tržna dejavnost **geodetskih storitev** zajema razna geodetska dela- geodetski načrti za pridobitev gradbenega dovoljenja, zakoličbe stavb, parcelacija, komasacija, označevanje mejnikov, ipd., pri čemer je določena omejitev, lastnik zemljišča ne sme biti tudi lastnik JKP Log in se izvaja za trg. Tržna dejavnost se izvaja v občinah Ravne na Koroškem, Prevalje in Mežica.

Javno podjetje vodi prihodke in stroške za posamezne tržne dejavnosti na posebnih stroškovnih mestih zunanjih delovnih nalogov, ki so oblikovani glede na organizacijski oddelek, dejavnost in občino, za katero se storitev izvaja. Delitev splošnih stroškov poteka po veljavnih ključih za pokritje II in pokritje I. Tako se oblikuje poslovno izidno mesto PIM za posamezno tržno dejavnost v občini, s svojim izkazom poslovnega izida.

a) Finančna realizacija tržne dejavnosti

O obsegu storitev tržne dejavnosti lahko govorimo le na osnovi obsega finančne realizacije. Na storitvah tržnih dejavnosti so čisti prihodki iz prodaje storitev (ob izločitvi vodnih povračil za industrijsko vodo in okoljsko dajatev za odlaganje odpadkov) in njihovi deleži v letu 2014 ter primerjava z letom 2013 razvidni iz spodnje preglednice:

Tabela 31: Finančna realizacija tržne dejavnosti v letu 2014 (€), primerjava z letom 2013

Tržna dejavnost	Leto 2013		Leto 2014	
	Prihodki od prodaje storitev (v €)	Prihodki od prodaje storitev (v €)	Indeks 2014/2013	Delež tržne dejavnosti I.2014
Oskrba s pitno vodo	106.827 €	224.036 €	2,10	19%
Oskrba z industrijsko vodo	126.118 €	141.630 €	1,12	12%
Odvajanje odpadnih voda	77.614 €	159.589 €	2,06	13%
Zbiranje in prevoz kom.odp.	526.597 €	73.116 €	0,14	6%
Vzdrževanje javnih površin	321.043 €	337.492 €	1,05	28%
Pogrebna dejavnost	46.594 €	45.560 €	0,98	4%
Trgovina	211.321 €	192.669 €	0,91	16%
Geodetska dejavnost	-	12.428 €	-	1 %
Tržna dejavnost	1.416.113 €	1.186.519 €	0,84	100,00%

Največji delež čistih prihodkov iz prodaje storitev med tržnimi dejavnostmi v letu 2014 predstavljajo tržne dejavnosti vzdrževanja javnih površin (28 %). Z ustvarjenimi 337.492 € prihodkov so ustvarili najvišjo realizacijo med tržnimi dejavnostmi. Sledijo tržne dejavnosti VOKA. Tržne dejavnosti oskrbe s pitno vodo so skupno ustvarile 224.036 € realizacije, kar je primerjalno z letom prej 2x porast. Prav tako je tržna dejavnost odpadnih voda beležila v letu 2014 večji porast (2x) realizacije in ustvarila 159.589 € prihodkov. Omenjeno povečanje gre na račun večjih investicijskih del za občine, kot tudi volilnemu letu in posledično večjemu obsegu naročil s strani občin.

Z zaprtjem odlagališča v aprilu 2013 smo prenehali odlagati odpadke na odlagališču Lokovica, kar je vidno tudi na večjem upadu realizacije v letu 2014, skupno za 86 % in je dejavnost zabeležila 73.116 € prihodkov. Tudi tržna dejavnost pogrebov in trgovine beležita manjši upad realizacije (trgovina – 9%). Manjšo realizacijo v cvetličarni Barbara lahko pripišemo ukinitvi pogrebnin, ki so jih svojci dobili za pogreb. Zdaj morajo svojci kriti celoten strošek za pogreb. S tem se je zmanjšal tudi nakup rož in ostalih aranžmajev, ki jih naročajo ob pogrebi.

Z letom 2014 se je pričela ločeno voditi geodetska dejavnost. V letu 2014 beleži tržna dejavnost geodetskih storitev 12.428 € realizacije in predstavlja 1 % delež med tržnimi dejavnostmi.

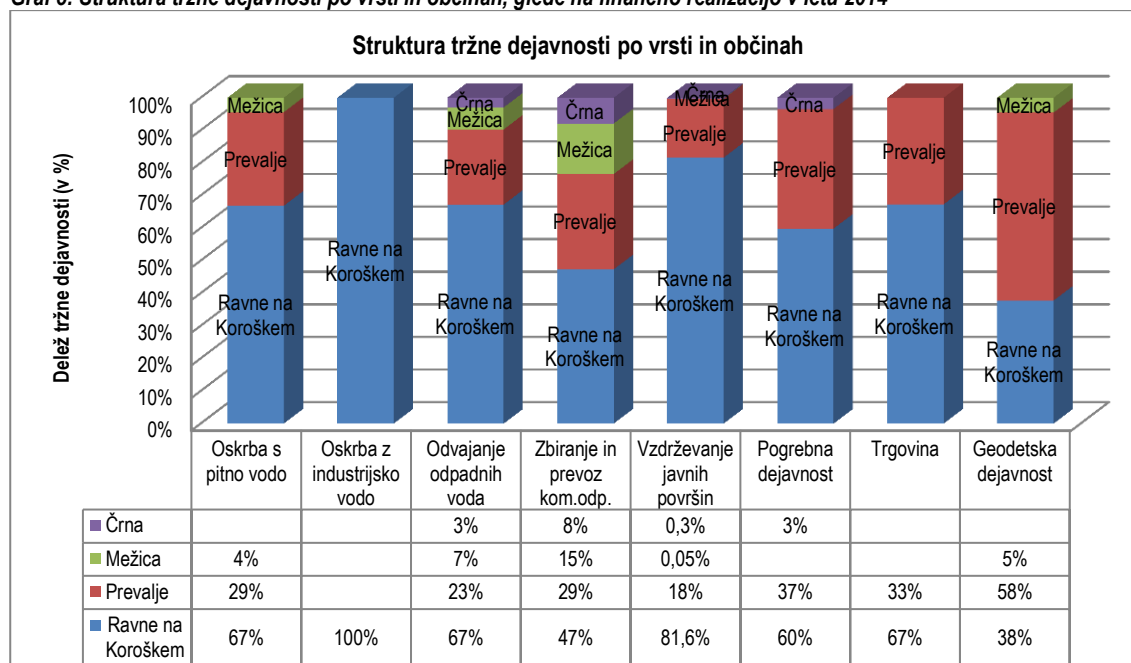
V spodnji preglednici je prikazana realizacija tržne dejavnosti po vrsti in občinah v letu 2014. Med največjimi naročniki tržnih dejavnosti je občina Ravne na Koroškem, ki predstavlja kar 73 % delež naročil in hkrati naroča vse storitve tržnih dejavnosti. Primerjalno z lanskim letom se je delež v primerjavi z ostalimi občinami povečal. Lani je beležila 59 % delež v strukturi vseh občin. Sledi ji občina Prevalje s 23 % deležem, ki se ji je primerjalno med občinami prav tako delež povečal (lani 17 %). Medtem ko občini Mežica in Črna predstavljata nižje deleže v izvajanju tržnih dejavnosti in sicer skupaj 4 % deležu. Primerjalno z lanskim letom gre za večji upad deleža med vsemi občinami. Omenjeno gre ravno na račun upada tržne dejavnosti odlaganja odpadkov.

Tabela 32: Realizacija tržne dejavnosti po občinah (v € in v %) v letu 2014, primerjava z letom 2013

Tržna dejavnost	Ravne na Koroškem	Prevalje	Mežica	Črna na Koroškem	Občine skupaj
Oskrba s pitno vodo	149.727 €	64.346 €	9.963 €		224.036 €
Oskrba z industrijsko vodo	141.630 €				141.630 €
Odvajanje odpadnih voda	107.278 €	36.783 €	10.798 €	4.730 €	159.589 €
Zbiranje in prevoz kom.odp.	34.611 €	21.378 €	11.331 €	5.796 €	73.116 €
Vzdrževanje javnih površin	275.485 €	60.737 €	164 €	1.106 €	337.492 €
Pogrebna dejavnost	27.271 €	16.720 €		1.568 €	45.560 €
Trgovina	129.617 €	63.052 €			192.669 €
Geodetska dejavnost	4.693 €	7.167 €	568 €		12.428 €
Tržna dejavnost SKUPAJ leto 2014	870.311 €	270.184 €	32.823 €	13.201 €	1.186.519 €
Delež po občinah v letu 2014	73%	23%	3%	1%	100%
Delež po občinah v letu 2013	65%	17%	7%	11%	100%

V nadaljevanju je predstavljen grafični prikaz deležev realizacije občin v posamezni tržni dejavnosti v letu 2014.

Graf 5: Struktura tržne dejavnosti po vrsti in občinah, glede na finančno realizacijo v letu 2014



3.5 Nabavna funkcija in javna naročila (opravljanje projektov za občine lastnice)

Nabavna funkcija se izvaja v okviru skupnih služb oddelka tehničnega sektorja in pokriva:

- Nabavo zemeljskega plina in plina v jeklenkah za ogrevanje pokopališke zgradbe;
- Nabavo električne energije preko pogodbe s podjetjem GEN-I;
- Nabavo materiala in storitev za potrebe upravljanja sistemov kot: material za redno vzdrževanje ter za funkcioniranje komunalnih sistemov in opreme. Nabava se izvaja na osnovi povpraševanja na običajnem komercialnem trgu materiala in storitev, na osnovi ponudb, analiz in izbire najugodnejše ponudbe s trga ter na osnovi zakonodaje na področju javnega naročanja;
- V uporabi je priročno skladišče materiala z najnujnejšimi rezervnimi deli za redno in investicijsko vzdrževanje in skladišče nevarnih snovi;
- V skladu z določili Zakona o javnih naročilih posebna komisija, skupaj s strokovnimi službami občin za vse večje investicijske posege vodi pripravo razpisne dokumentacije, javne razpise v uradnem listu, odpiranje ponudb, evalvacijo ponudb in oblikuje predloge za izbiro izvajalca del.

3.6 Raziskave in razvoj

Javno podjetje se samo kot tako z raziskavami ne ukvarja, jih je pa dolžno naročati v okviru svoje redne dejavnosti:

- Analize vzorcev pitne vode izvaja akreditiran laboratorij- Nacionalni laboratorij;
- Zavod za zdravstveno varstvo Ravne na Koroškem nudi strokovno podporo v zvezi s pitno vodo, jemljejo vzorce, izdelujejo poročila v zvezi s kvaliteto pitne vode;
- Za vzdrževanje in strokovni nadzor delovanja tipske biološke čistilne naprave Leše (75PE) skrbi pogodbeni partner Regeneracija Akva. Obratovalni monitoring izvaja Zavod za zdravstveno varstvo Kranj;
- Monitoring izcednih voda na komunalni deponiji poteka v skladu s predpisano državno uredbo, izvaja ga EKO inženiring Ravne na Koroškem.

V kolikor javno podjetje potrebuje dodatne ostale raziskave (morda v okviru razvojnih investicijskih nalog, novi vodni viri, geološke raziskave, raziskava materiala) jih naroča pri pristojnih raziskovalnih institucijah. Razvojnega oddelka javno podjetje nima, vendar sodeluje z občinami pri razvoju infrastrukture. V bodoče si to sodelovanje želimo okrepiti in prenesti z občin na podjetje čim več nalog.

3.7 Standardi

3.7.1 Sistem vodenja kakovosti in sistem ravnanja z okoljem

V letu 2011 smo v podjetju pristopili k uvajanju dveh standardov: ISO 9001:2008 - Sistem vodenja kakovosti in ISO 14001:2005- Sistem ravnanja z okoljem. **V maju 2012** smo po uspešno zaključeni uvedbi **pridobili certifikat ISO 9001** in **v juniju 2012 certifikat ISO 14001**.

Tudi v letu 2014 smo nadaljevali z izvajanjem aktivnosti v okviru zastavljenih postopkov ISO standardov. Med omenjenimi spada: postavitve letnih ciljev kakovosti in njihovo spremljanje na nivoju procesov, spremljanje organizacije in sprotno vodenje sprememb, vodenje reklamacij strank, izvajanje ukrepov za izboljšanje poslovanja (korektivni ali preventivni ukrepi), uvajanje izboljšav v procesih, izvajanje usposabljanja zaposlenih, redno mesečno spremljanje zastavljenih postopkov na mesečnih kolegijih direktorja, izvedba letnega vodstvenega pregleda ipd. Imeli smo notranje presoje in uspešno zaključili tudi drugo kontrolno presojo, ki jo je izvajalo certificirano podjetje Bureau Veritas, v septembru 2014.

Osnovne **usmeritve**, ki si jih z uveljavljenimi standardi prizadevamo doseči so pridobitev koristi in prednosti za podjetje z vidika izboljšane kvalitete opravljanja storitev tako za končnega uporabnika, kot tudi za ostale deležnike (lastnike, zaposlene) ob upoštevanih okoljevarstvenih vidikih, kar posledično vodi k izboljšanju poslovanja podjetja.

V okviru standarda ISO 9001 sledimo naslednjim smernicam:

- doseganje skladnosti z zahtevami in pričakovanji odjemalcev in izboljševanje kakovosti,
- ureditev notranjega poslovanja v podjetju,
- pregledna organiziranost, vzpostavitev reda oziroma pravil obnašanja,
- preglednost poslovnega procesa,

- izboljšanje notranjih komunikacij,
- opredelitev pristojnosti in odgovornosti,
- dobra podlaga za sistematizacijo in opis delovnih mest,
- podlaga za usposabljanje,
- ohranjanje znanja pri kadrovske spremembah, itd.

V okviru standarda ISO 14001 sledimo naslednjim smernicam:

- izboljšanje odnosa do okolja iz globalnega, zakonskega in finančnega vidika,
- izboljšano prepoznavanje zakonskih zahtev,
- zmanjšanje pritiska inšpekcij in obvladovanje tveganj,
- večja skladnost z zakonodajo,
- izboljšanje prepoznavnosti in zaupanje zainteresiranih strani,
- integracija varstva okolja v poslovanje,
- zniževanje taks zaradi onesnaževanja in obremenjevanja okolja, itd.

V letu 2014 se **Anketa o zadovoljstvu kupcev** ni izvedla. Razlog za omenjeno je bilo pomanjkanje finančnih sredstev, kar je vplivalo tudi na izvedbo ankete. V letu 2015 se planira, da se bo anketa vendarle izvedla. Predvidevajo se manjše spremembe v anketnem vprašalniku, v načinu pošiljanja itd. s ciljem poenostaviti in skrajšati anketo, da bo prijaznejša končnim uporabnikom in cenovno ugodnejša za podjetje.

Po zadnjih ocenah zadovoljstva odjemalcev leta 2013 s storitvami, ki jih izvaja JKP Log, je skupna najvišja povprečna ocena zabeležena v občini Mežica (3,93 od skupno 5). Sledi občina Črna na Koroškem (3,91) in nazadnje občini Ravne in Prevalje (skupaj 3,71). Vsekakor si bomo v podjetju še naprej prizadevali, da bodo storitve izvedene kvalitetno, pravočasno in po ugodnih cenah za končnega uporabnika, za kar je za leto 2015 postavljen tudi cilj v povišanju skupne ocene zadovoljstva odjemalcev.

3.7.2 **Certifikat družini prijazno podjetje**

V letu 2012 se je Javno komunalno podjetje Log, d.o.o. vključilo v postopek pridobitve certifikata »Družini prijazno podjetje«. Pridobitev certifikata je svetovalni ter revizorski postopek, ki pomaga delodajalcem uvajati ukrepe za boljše upravljanje s človeškimi viri, s poudarkom na usklajevanju poklicnega in družinskega življenja zaposlenih.

Pridobitev certifikata »Družini prijazno podjetje« poteka v dveh korakih. Prvi korak je pridobitev osnovnega certifikata, drugi korak je pridobitev polnega certifikata, ki poteka po pridobitvi osnovnega certifikata. Javno komunalno podjetje Log, d.o.o. je v letu 2012 pridobilo osnovni certifikat »Družini prijazno podjetje«.

S pridobitvijo osnovnega certifikata se je JKP Log, d.o.o. zavezal, da bo do aprila 2015 vpeljal 11 ukrepov za lažje usklajevanje poklicnega in zasebnega življenja zaposlenih. Izbrani ukrepi JKP Log, d.o.o. so:

1. Fiksni osrednji delovni čas z izbiro prihoda in odhoda,
2. Organizacija dežurstva,
3. Ukrepi za varovanje zdravja,
4. Komuniciranje z zaposlenimi,
5. Komuniciranje z zunanjimi javnostmi,
6. Raziskave med zaposlenimi o usklajevanju dela in družine,
7. Delovna srečanja/Zbori zaposlenih,
8. Izobraževanje vodij na področju usklajevanja dela in družine,
9. Korporativno prostovoljstvo,
10. Obdaritev novorojenca in
11. Novoletno obdarovanje otrok.

Do meseca oktobra 2013 je JKP Log, d.o.o. po akcijskem planu izvedlo aktivnosti prvega leta, ter pripravilo 1. letno poročilo o implementaciji ukrepov in ga poslalo na Ekvilib Inštitut v Ljubljano, do meseca oktobra 2014 pa je JKP Log, d.o.o. po akcijskem planu izvedlo aktivnosti drugega leta, ter pripravilo 2. letno poročilo o implementaciji ukrepov in ga prav tako poslalo na Ekvilib Inštitut v Ljubljano.

3.8 Izpostavljenost podjetja tveganjem

Tako kot vsa podjetja, smo tudi v JKP Log izpostavljeni različnim tveganjem. Pomembno je, da pravočasno prepoznamo tveganja in z ustreznimi ukrepi v poslovanju podjetja zagotovimo njihovo obvladovanje. Tu gre tako za poslovna kot tudi finančna tveganja. Med večja tveganja v podjetju izpostavljamo cenovna tveganja in likvidnostna tveganja.

Izpostavljenost družbe cenovnim tveganjem

Odločujoč dejavnik pri oblikovanju prodajnih cen storitev je zakonodaja, ki jo predpiše država in na drugi strani politika lokalnih skupnosti, ki potrjujejo cene. V zadnjih letih je bilo na cenovnem področju kar nekaj zakonskih sprememb, ki smo jih kot izvajalci obveznih GJS dolžni upoštevati. Med omenjenimi naj izpostavimo slednje:

1. S 1.1.2013 je Vlada RS preklicala dotedanjo zamrznitev cen in uveljavila novo uredbo o cenah (Uredba o metodologiji za oblikovanje cen storitev obveznih občinskih gospodarskih javnih služb varstva okolja, Uradni list RS, št. 87/2012). Ta uredba določa ukrepe in normative, povezane z obračunom cen storitev javnih služb njihovim uporabnikom, ter tudi nadzor nad izvajanjem določb te uredb, ki jih opravljajo inšpektorji, pristojni za varstvo okolja in tržni inšpektorji. Po novi uredbi prehaja pristojnost sprejemanja in nadzora cen izključno v roke pristojnega občinskega organa in lokalne skupnosti.
2. Nova uredba je z letom 2013 prinesla tudi nekaj sprememb. Med večjimi spremembami, ki jih omenjena uredba prinaša je izdelava kalkulacij cen na letni ravni. Za preteklo leto se izdelajo obračunske cene in poračuni, ki se upoštevajo pri novih cenah za prihodnjem obdobje. Do 31. marca tekočega leta je potrebno za preteklo leto na ministrstvo poročati o cenah. Poročanje zajema poleg obračunskih cen tudi izdelavo elaboratov (podatki o količinah, stroških, primerjavah cen, odmikov s povprečjem), ločeno po storitvah in občinah, ki jih javno komunalno podjetje izvaja.
3. Skladno z novo uredbo je v 30.členu opredeljeno, da morajo občine uskladiti svoje predpise in sprejeti cene v skladu z omenjeno uredbo najpozneje v petnajstih mesecih po uveljavitvi te uredb, kar se izteče s 1.4.2014. V letu 2014 je skladno z novo uredbo predvidena sprememba vseh cen obveznih GJS varstva okolja (VOKA, ravnanje z odpadki).

Na podlagi omenjene Uredbe smo v letu 2014 izdelali predračunske cene vseh storitev obveznih GJS varstva okolja in izdelali elaborate. Elaborati vsebujejo kalkulacije in primerjave cen ter predstavljajo osnovo pristojnim občinskim organom za potrditev cen. Elaborate smo poslali v obravnavo na občine. Cene VOKA so občine Ravne, Prevalje in Mežica sprejele z začetkom leta (s februarjem oz. marcem 2014). Cene komunalnih odpadkov smo skladno z opozorilom tržne inšpektorice, s 1.4.2014 pričeli obračunavati v kilogramih. Kasneje, s 1.7.2014 pa se je na podlagi elaborata sprejela cena zbiranja komunalnih odpadkov v občinah Ravne, Mežica in Črna. Občina Prevalje cene ni sprejela. Prav tako nobena izmed občin ni sprejela predlaganih cen storitev zbiranja bioloških odpadkov.

Smo pa v letu 2014 na podlagi analize poslovanja medletnih rezultatov večkrat opozorili na negativne rezultate dejavnosti zbiranja bioloških odpadkov in na neustrezno prodajno ceno omenjene storitve. Prav tako smo izdelali finančni plan zapiranja odlagališča Lokovica, ter občinam predstavili stroške zapiranja za obdobje od 2014-2017.

V aprilu 2014 je Ministrstvo za kmetijstvo in okolje na podlagi 28.člena Uredbe o cenah objavilo primerljiva območja in povprečne cene storitev obveznih občinskih GJS varstva okolja za posamezna primerljiva območja. Povprečne cene so izračunane na podlagi poročanja cen storitev lokalnih gospodarskih javnih služb varstva okolja, ki so jih izvajalci prav tako poročali v sistem IJSVO in sicer za leto 2012.

Ker pa primerjalna območja še niso metodološko dodelana in se kažejo še številne pomanjkljivosti, je predstavljena primerjava dejansko neprimerljiva. Na omenjeno je Gospodarska zbornica Slovenije- zbornica komunalnega gospodarstva v medijih izrazila uradno stališče. Vsi sodelujoči so na novinarski konferenci v imenu svojih organizacij pozivali ministrstvo k čimprejšnji metodološki dopolnitvi, ustreznemu oblikovanju primerljivih območij in objavi podatkov za leto 2013.

Izpostavljenost družbe likvidnostnim tveganjem

Likvidnostne težave so se tudi v preteklem letu nadaljevale. Podjetje je v preteklih letih zbiralo sredstva iz naslova zapiranja odlagališča ter t.i. števnino, ki je bila namenjena menjavi vodovodnih števecov. Ker odlivi iz tega naslova niso nastajali, so se sredstva porabila za tekoče poslovanje, ki zaradi nizkih cen ni zagotovilo zadostnih prilivov. Do eskalacije te problematike je prišlo že v predhodnem letu, ko je podjetje začelo z zapiranjem odlagališča, nastajajo pa

tudi obratovalni stroški, ki v ceni nimajo kritja, občine pa teh sredstev niso imele zagotovljenih v svojih proračunih. Dodatne težave povzročajo zapoznela plačila vedno večjega števila strank; od občin, ki z zamudo plačujejo najvišje zneske in zamudnih obresti sploh ne priznavajo, do fizičnih oseb, ki jih ni mogoče izterjati niti preko sistema sodnih izvršb. Splošna plačilna nedisciplina se tako prenaša tudi na komunalno podjetje, kjer se odstotek neizterjanih terjatev z leti samo še zvišuje.

Nastalo situacijo je podjetje začasno rešilo z najetjem revolving kredita, saj se vse lastnice z najetjem dolgoročnega posojila niso strinjale. Sicer pa aktivno pristopa k zniževanju stroškov in racionalizaciji poslovanja, kar se odraža tudi v računovodskih izkazih in letnem poročilu za leto 2014 skozi pozitiven rezultat poslovnega leta.

Sicer pa še z večjo intenzivnostjo kot v preteklih letih izvajamo aktivnosti v zvezi z izterjavami fizičnih in pravnih oseb:

- Mesečno, z izdajo položnic oz. dopisi, pa tudi telefonsko opominjamo stranke za neplačan dolg predhodnega meseca,
- Po preteku valute predhodnega opomina se pošlje še opomin pred tožbo, nato še zadnje opozorilo pred izvršbo
- Z dopisi stranke obveščamo o možnostih dogovorov za poplačila dolgov in nudimo možnost obročnih odplačil. V dogovore vključujemo sklade in občine. Stranke obveščamo in jih opozarjamo na možnost odklopa vode v primeru neplačanih dolgov.
- V kolikor do poplačila dolga še ni prišlo, dajemo dvakrat letno stranke v tožbo.

Primerjava stanja na področju izterjav med fizičnimi oz. pravnimi osebami med leti 2014 in 2013 je prikazana v spodnji preglednici. V letu 2014 je bilo izdanih sicer manjše število **tožb**, vendar skupno v višjem znesku kot lani, od tega:

- 236 (leto prej 261) tožb za fizične osebe v skupni vrednosti 85.984 € (leto prej 57.400 €) in
- 30 (leto prej 23) tožb za pravne osebe v skupni vrednosti 32.796 € (leto prej 24.001 €).

Na dan 31.12.2014 je skupni **saldo toženih terjatev**:

- fizičnih oseb znašal 288.788 € (leto prej 267.214€),
- pravnih oseb pa 56.605 € (leto prej 51.254 €).

V skupnem je bilo v letu 2014 **izterjanih skupno 91.854 €** (leto prej 53.457 €), od tega:

- 64.409 € terjatev fizičnih oseb (oz. 18 % glede na tožene- višji delež v primerjavi z letom 2013) in
- 27.445 € terjatev pravnih oseb (oz. 34 % glede na tožene- višji delež v primerjavi z letom 2013).

Na dan 31.12.2014 je bilo skupaj **odprtih terjatev**:

- fizičnih oseb za 699.089 € (v letu 2013 je 658.937 €) in je za 6 % več kot lani. Vse večja plačilna nesposobnost fizičnih oseb posledično vodi v osebne stečaje in se trend še povečuje. Prav tako odhodi v tujino in deložacije neplačnikov, ter vse večje finančne stiske strank pa vodijo v težjo izterljivost. V letu 2014 se je povečal obračun storitev iz naslova fizičnih oseb občine Črna na Koroškem, kar dodatno vpliva tudi na povečan obseg neplačnikov.
- pravnih oseb za 574.940 € (v letu 2013 za 606.727 €) in je za 5 % manj kot lani. Posledično gre za manjši promet v letu 2014 v primerjavi z letom 2013, pogostejše pošiljanjem opominov, dnevne telefonske izterjave in sprotne spremljanje izterjav. Večja učinkovitost pri izterjavi je zagotovo tudi posledica izdanih obvestil o odklopih vode.

Tabela 33: Primerjava stanja na področju izterjav med leti 2014 in 2013

Podatek		leto 2013	leto 2014
FIZIČNE OSEBE	Število tožb	261	236
	Vrednost tožb	57.400 €	85.984 €
	Saldo toženih na dan 31.12.	267.214 €	288.788 €
	Skupno izterjanih	40.291 €	64.409 €
	Delež izterjanih/ tožene	13%	18%
	Odprte terjatve na dan 31.12.	658.937 €	699.089 €
	Indeks odprtih terjatev med letom 2013/2012	116%	106%
PRAVNE OSEBE	Število tožb	23	30
	Vrednost tožb	24.001 €	32.796 €
	Saldo toženih	51.254 €	56.605 €
	Skupno izterjanih/ tožene	13.166 €	27.445 €
	Delež izterjanih	20%	34%
	Odprte terjatve na dan 31.12.	606.727 €	574.940 €
	Indeks odprtih terjatev med letom 2013/2012	74 %	95 %

3.9 Strategija javnega podjetja in načrti za prihodnost

V javnem podjetju smo pred leti sprejeli strategijo. Času primerno jo prilagajamo, vodstvo javnega podjetja pa izvaja to strategijo v obliki večfaznega postopka dolgoročnega planiranja, znotraj katerega se:

- oblikujejo strateški cilji javnega podjetja,
- determinira se izvajanje projektov po fazah in
- izvaja taktične projekte strategije.

Strategija Javnega komunalnega podjetja LOG je zastavljena v dveh smereh:

1. STRATEŠKI CILJ: Glavna naloga javnega komunalnega podjetja Log je opravljanje obveznih gospodarskih javnih služb. Svojemu trgu je JKP Log dolžna nuditi kvalitetno storitev. Pod kvalitetno se storitev opredeli kot zadostno po obsegu, pravočasno, dovolj hitro, z optimalnimi stroški ter dovolj poceni, zanesljivo, strokovno odlično, z upoštevanjem varnosti in vseh okoljevarstvenih zahtev ter optimalno po obsegu.

Posameznim dejavnostim in funkciji poslovanja je potrebno poiskati projekte, ki kvaliteto storitev podpirajo. Pri čemer si je potrebno zastaviti ustrezne cilje projekta in projekt ustrezno planirati glede na možne finančne, kadrovske in druge resurse.

2. STRATEŠKI CILJ: Javno komunalno podjetje Log mora na dolgi rok ostati stabilno podjetje. Pri tem je mišljeno predvsem doseganje dolgoročne plačilne sposobnosti, ki se izraža s pogojema finančne moči in dolgoročnega finančnega ravnotežja. Gre torej za gibanje in usklajenost trajnega kapitala ter usklajenost finančne konstrukcije (ročnost bilance).

Cilj je ohranjati in večati kapital. Dokapitalizacija je šele prvi korak k izboljšanju strukture lastniškega kapitala. Rentabilnost posamezne dejavnosti naj bi postal pomemben kazalec, politika delitve mora biti transparentna. Zasedovati, analizirati in optimizirati je potrebno finančne konstrukcije, strukture likvidnosti in strukture obveznosti do virov sredstev, gibanje trajnih obratnih sredstev ter stanje dolgoročnih virov; slediti lastno investicijsko sposobnost in stalno kontrolirati koeficient finančnega ravnotežja. Povečanje zadovoljstva odjemalcev in odgovorno ravnanje z okoljem je strateška usmeritev podjetja.

Za realizacijo zastavljenih ciljev bomo sledili zahtevam in načelom standarda sistema vodenja kakovosti ISO 9001 in standardu sistema ravnanja z okoljem 14001. S Politiko kakovosti najvišje vodstvo podjetja (direktor) formalno izrazi in postavi splošne namene in usmeritev podjetja v zvezi s kakovostjo. Zavezanost podjetja za odgovorno ravnanje z okoljem je opredeljeno s Politiko ravnanja z okoljem in predstavlja del politike kakovosti podjetja.

Okvirji za postavljanje ciljev kakovosti:

- stalna rast zadovoljstva odjemalcev na osnovi izpolnitve ali preseganja odjemalčevih potreb, zahtev in pričakovanj;
- ustrezno komuniciranje s trgom ter utrjevanje zaupanja (informiranje strank, opozarjanje, svetovanje);
- varovanje naravnih virov in aktivno sodelovanje pri dvigu ekološke osveščenosti občanov;
- stalna vlaganja v posodabljanje opreme, izobraževanje zaposlenih ter dvig kompetentnosti in motivacije kadrov;
- rast zadovoljstva zaposlenih in lastnikov.

V tem času nam je jasno, da bo potrebno strateške cilje predvsem dopolniti z novimi vidiki ter novimi projekti. V strateške usmeritve javnega podjetja bo na dolgi rok vse bolj potrebno vključevati tudi načela trajnostnega razvoja, pri čemer gre za nov razvojni koncept, ki bo zagotavljal blaginjo za vse generacije, ter bo hkrati uravnoteženo zajemal tri vidike: okolje, socialo in ekonomijo. V letu 2013 je bilo rešeno vprašanje lastništva oz. pravno-formalnega statusa podjetja, ki bi moralo biti urejeno že do konca maja 2010. Dokapitalizacija podjetja v višini 225.065,91 € je bila izvedena v januarju 2015.

Načrte za prihodnost Javnega komunalnega podjetja LOG kot podjetja in v pogledu načina ter obsega izvajanja GJS, bi morali v prvi meri predstaviti lastniki in v določeni meri pred tem še država. V javnem podjetju se moramo podrežati predvsem njihovim zahtevam in seveda v največji meri potrebam in željam uporabnikov.

Med pomembnejše strateške usmeritve podjetja štejemo zagotovo tudi poglobitev sodelovanja z občinami ustanoviteljicami tudi na novih področjih, kjer lahko JKP Log nudi tako strokovno, kot tudi storitveno podporo. Pri tem pa JKP Log pričakuje tudi odgovornejše ravnanje lastnikov z upanjem, da ne bodo blokirali dobrih projektov, kot so bili primeri preteklih let.

3.10 Pomembni poslovni dogodki po koncu poslovnega leta

V novem poslovnem letu se obeta kar nekaj pomembnih poslovnih dogodkov, ki bodo vplivali na poslovanje javnega podjetja. Med večje spremembe v poslovnem letu 2015, ki bodo vplivale na poslovanje podjetja JKP Log štejemo:

- nadaljevanje zapiranja smetne jame Lokovica ,
- skladno z novo uredbo o cenah (UL RS št. 87/2012) izdelava predračunskih cen obveznih GJS varstva okolja za leto 2015, izdelava elaboratov in njihovo posredovanje za obravnavo na občine,
- racionalizacija poslovanja in nadaljevanje z varčevalnimi ukrepi,
- predvidena recertifikacija standardov ISO 9004 in ISO 14001.

4. RAČUNOVODSKI IZKAZI

4.1 Izkaz poslovnega izida javnega podjetja

Tabela 34: Izkaz poslovnega izida javnega podjetja v letu 2014 (v € brez centov) (primerjava z letom 2013)

Bilančna postavka	leto 2013	leto 2014	I 14/13
A. Čisti prihodki od prodaje	4.979.624	5.142.058	104
I. - čisti prihodki, pridobljeni z opravljanjem gospod. javnih služb	3.146.967	3.587.256	114
- čisti prihodki od drugih dejavnosti	1.832.657	1.554.802	85
Č. Usredstveni lastni proizvodi in lastne storitve	18.207	1.843	11
D. Subvencije, dotacije	27.734	12.627	46
E. Drugi poslovni prihodki	3.400	0	-
G. Poslovni odhodki	5.173.140	5.116.663	99
I. Stroški blaga materiala in storitev	2.432.348	2.505.536	103
1. Nabavna vrednost prodanega blaga in materiala	112.390	104.247	93
2. Stroški porabljenega materiala	694.027	615.496	89
3. Stroški storitev	1.625.931	1.785.793	110
II. Stroški dela	2.009.911	1.897.334	95
1. Stroški plač	1.466.685	1.392.604	95
2. Stroški pokojninskih zavarovanj	159.785	158.674	100
3. Stroški socialnih zavarovanj	106.594	102.651	97
4. Drugi stroški dela	276.847	243.405	88
III. Odpisi vrednosti	201.780	217.811	108
1. Amortizacija	164.864	154.463	94
2. 3. Prevrednotovalni poslovni odhodki pri osn. In obrat. sred.	36.916	63.348	172
IV. Drugi poslovni odhodki	529.101	495.982	94
H/ I Dobiček ali izguba iz poslovanja (A+Č+D+E-G)	-144.175	39.865	-
J. Finančni prihodki	34.391	20.669	61
I. Finančni prihodki iz deležev	-	-	-
4. Finančni prihodki iz drugih naložb	-	-	-
II. Finančni prihodki iz danih posojil	462	116	26
2. Finančni prihodki iz posojil, danih drugim	462	116	26
III. Finančni prihodki iz poslovnih terjatev	33.929	20.553	61
2. Finančni prihodki iz poslovnih terjatev do drugih	33.929	20.553	61
K. Finančni odhodki	24.382	37.255	153
I. Finančni odhodki iz oslabitve in odpisov finančnih naložb	-	-	-
II. Finančni odhodki iz finančnih obveznosti	8.192	11.873	145
2. Finančni odhodki iz posojil prejetih od bank	-	5.692	-
3. Finančni odhodki iz drugih obveznosti	8.192	6.181	76
III. Finančni odhodki iz poslovnih obveznosti	16.190	25.382	157
2. iz obveznosti do dobaviteljev in meničnih obveznosti	6.945	18.040	260
3. iz drugih poslovnih obveznosti	9.245	7.342	80
L. Drugi prihodki	76.853	60.997	80
M. Drugi odhodki	64.742	53.759	83
N/ O Celotni dobiček/izguba (H/I+J-K+L-M)	-122.055	30.517	-
P. Davek iz dobička	-	5.454	-
R. Odloženi davki			
S/Š Čisti poslovni izid obračun. obdobja (N/O-P-R)	-122.055	25.063	-

4.2 Bilanca stanja javnega podjetja

Tabela 35: Bilanca stanja na dan 31.12.2014 (v € brez centov) (primerjava z letom 2013)

BILANČNA POSTAVKA		leto 2013	leto 2014	I 14/13
	SREDSTVA	3.261.452	3.002.167	92
A.	Dolgoročna sredstva	1.417.820	1.296.449	92
I.	Neopredmetena sredstva in dolgor.aktivne časovne razmejitev	42.243	36.228	86
1	Dolgoročne premoženjske pravice	41.365	34.794	85
3	Dolgoročno odloženi stroški razvijanja			
4	Druga neopredmetena sredstva			
5	Dolgoročne aktivne časovne razmejitev	878	1.434	164
II.	Opredmetena osnovna sredstva	1.375.577	1.260.221	92
1	Zemljišča	53.790	53.790	100
2	Zgradbe	528.344	518.637	99
3	Proizvajalne naprave in stroji	-	-	-
4	Druge naprave in oprema, drobni inventar in druga opredmetena osn.sred.	792.105	683.456	87
6	Opredmetena osnovna sredstva v gradnji in izdelavi	1.338	1.338	100
7	Predujmi za pridobitev opredmetenih osnovnih sredstev	-	3.000	-
III.	Naložbene nepremičnine			
IV.	Dolgoročne finančne naložbe			
1	Dolgoročne finančne naložbe, razen posojil			
2	Dolgoročna posojila			
V.	Dolgoročne poslovne terjatve	-		
3	Dolgoročne poslovne terjatve do drugih	-		
VI.	Odložene terjatve za davek			
B.	Kratkoročna sredstva	1.765.258	1.657.468	94
I.	Sredstva za prodajo	2.260	2.260	100
II.	Zaloge	143.591	123.071	86
1	Material	132.777	113.451	86
3	Proizvodi			
4	Trgovsko blago	10.439	9.620	93
5	Predujmi za zaloge	375	-	-
III.	Kratkoročne finančne naložbe			
1	Delnice in deleži v družbah v skupini			
2	Druge delnice in deleži			
IV.	Kratkoročne poslovne terjatve	1.495.564	1.502.013	101
1	Kratkoročne poslovne terjatve do družb v skupini			
2	Kratkoročne poslovne terjatve do kupcev	787.714	804.663	103
3	Kratkoročne poslovne terjatve do drugih	707.850	697.350	99
V.	Denarna sredstva	123.843	30.124	25
C.	Aktivne časovne razmejitev	78.374	48.250	62
	Zabilančna sredstva	12.016.588	11.545.388	96

Nadaljevanje tabele s predhodne strani:

BILANČNA POSTAVKA		leto 2013	leto 2014	I 14/13
	OBVEZNOSTI DO VIROV SREDSTEV	3.261.452	3.002.167	92
A.	Kapital	462.825	698.198	151
I.	Vpoklicani kapital	534.899	534.899	100
1	Osnovni kapital	534.899	534.899	100
2	Nevpoklicani kapital – kot odbitna postavka			
II.	Kapitalske rezerve	-	111.804	-
III.	Rezerve iz dobička	-	1.253	-
1	Zakonske rezerve	-	1.253	-
2	Rezerve za lastne delnice in deleže			
3	Lastne delnice in deleži (kot odbitna postavka)			
4	Statutarne delnice			
IV.	Presežek iz prevrednotenja			
V.	Preneseni čisti dobiček	-	26.433	-
VI.	Prenesena čista izguba			
VII.	Čisti dobiček poslovnega leta	-	23.809	-
VIII.	Čista izguba poslovnega leta	72.074		
B.	Rezervacije in dolgor. pasivne časovne razmejitev	7.230	3.328	46
1	Rezervacije			
2	Dolgoročne pasivne časovne razmejitev	7.230	3.328	46
C.	Dolgoročne obveznosti	769.697	420.933	55
I.)	Dolgoročne finančne obveznosti	96.771	53.501	56
1	Dolgoročne finančne obveznosti do družb v skupini			
2	Dolgoročne finančne obveznosti do bank			
3	Druge dolgoročne finančne obveznosti	96.771	53.501	56
II.)	Dolgoročne poslovne obveznosti	672.926	367.432	55
1	Dolgoročne poslovne obveznosti do družb v skupini			
2	Dolgoročne poslovne obveznosti do dobaviteljev			
3	Druge dolgoročne poslovne obveznosti	672.926	367.432	55
III)	Odložene obveznosti za davek			
Č.	Kratkoročne obveznosti	1.813.317	1.695.156	94
I)	Obveznosti vključene v skupine za odtujitev			
II)	Kratkoročne finančne obveznosti	56.215	37.106	66
1	Kratkoročne finančne obveznosti družb v skupini			
2	Kratkoročne finančne obveznosti do bank			
3	Druge kratkoročne finančne obveznosti	56.215	37.106	66
III)	Kratkoročne poslovne obveznosti	1.757.102	1.658.050	95
1	Kratkoročne poslovne obveznosti do družb v skupini			
2	Kratkoročne poslovne obveznosti do dobaviteljev	485.977	479.022	99
3	Druge kratkoročne poslovne obveznosti	1.271.125	1.179.028	93
D.	Kratkoročne pasivne časovne razmejitev	208.383	184.552	89
	Zabilančna sredstva	12.016.588	11.545.388	96

4.3 Izkaz bilančnega dobička/izgube

Tabela 36: Bilančni dobiček v letu 2014 (v € brez centov)

a)	čisti poslovni izid poslovnega leta	25.063
b)	+ preneseni čisti dobiček	26.433
c)	- prenesena čista izguba	-
č)	+ zmanjšanje rezerv iz dobička	-
d)	+ zmanjšanje kapitalskih rezerv	-
e)	- povečanje rezerv iz dobička po sklepu uprave (zakonskih rezerv. rezerv za lastne deleže in statutarnih rezerv)	1.253
f)	- povečanje rezerv iz dobička po odločitvi uprave in nadzornega sveta (drugih rezerv iz dobička)	-
g)	= bilančni dobiček/izguba	50.243

4.4 Predlog sklepa skupščine o razporeditvi dobička poslovnega leta

Ugotovitev bilančnega dobička:

Predlog sklepa:

Dobiček poslovnega leta družbe JKP Log za leto 2014 znaša 25.062,47€. Kot določa 64. člen ZGD v tretjem in četrtem odstavku se pri sestavi bilance stanja

- v zakonske rezerve prerazporedi 5% zneska čistega dobička v višini 1.253,13 €.

Bilančni dobiček za leto 2014 znaša 50.243 €.

Razporeditev bilančnega dobička

Dobiček poslovnega leta v višini 23.809,34 € ostane nerazporejen (preneseni dobiček) .

4.5 Sklep skupščine o razporeditvi dobička poslovnega leta

5. RAZKRITJA POSTAVK V RAČUNOVODSKIH IZKAZIH

Gospodarske družbe morajo v skladu s 60. členom Zakona o gospodarskih družbah enkrat na leto sestaviti letno poročilo, katerega obseg in vsebina sta odvisna od njihove velikosti. Od leta 2010 glede na kriterije za razvrščanje družb sodimo med mala podjetja in nismo zavezani reviziji računovodskih izkazov, vendar smo tudi letos sklenili pogodbo z revizijsko hišo Loris d.o.o. iz Dravograda, da opravi notranjo revizijo računovodskih izkazov.

Pri pripravi letnega poročila se je podjetje zavzemalo za to, da je resnično in pošteno predstavilo poslovanje v preteklem letu. Pri računovodenju upošteva nastanek poslovnih dogodkov ter izhaja iz predpostavke časovne neomejenosti delovanja, kar pomeni, da bo podjetje nadaljevalo svoje poslovanje tudi v prihodnje. Gospodarska in finančna kriza sta imeli velik vpliv tudi na poslovanje našega podjetja.

Za svoj računovodski okvir smo obdržali slovenske računovodske standarde prilagojene MSRP in zakonu o gospodarskih družbah ter le te upoštevali pri pripravi razkritij. Poleg velikosti družbe, ki določa obseg razkritij, smo pri njihovi pripravi upoštevali tudi informacijske zahteve uporabnikov letnega poročila, predvsem lastnikov podjetja.

Računovodskih usmeritev v obravnavanem poslovnem letu v podjetju nismo spreminjali.

Pri izkazovanju sredstev se po določbah SRS 35 držimo modela nabavne vrednosti.

Vse postavke v razkritjih so izražene v € (EUR) brez centov.

5.1 Bilanca stanja

Podjetje je jasno in pregledno predstavilo svoje računovodske usmeritve za vse pomembne gospodarske kategorije, predstavljene v obrazcih računovodskih izkazov. Hkrati smo preučili vse pomembnejše poslovne dogodke po datumu bilance stanja, ki bi pomembneje vplivali na izkaze. Med te gotovo sodijo priprave elaboratov za dvig cen obveznih občinskih gospodarskih javnih služb varstva okolja po posameznih občinah.

SREDSTVA (3.002.167 €)

A. DOLGOROČNA SREDSTVA (1.296.449 €)

I. Neopredmetena dolgoročna sredstva in dolgoročne aktivne časovne razmejitve (36.228 €)

V to skupino sredstev uvrščamo naložbe v nabavo pravic za uporabo računalniške opreme. Imajo končno dobo koristnosti in se v našem podjetju večinoma amortizirajo po stopnji 10 %, njihova doba koristnosti pa je 10 let. Za to vrsto sredstev podjetje uporablja model nabavne vrednosti, zato med letom ni opravljalo nobenih prevrednotenj. Analitične evidence se vodijo ločeno glede na dobavitelja, za vsako sredstvo posebej. Neopredmetena osnovna sredstva vodi podjetje v svojih evidencah in se delijo med občine po ustanovnih deležih. Med dolgoročnimi sredstvi so izkazani še dolgoročno odloženi stroški poslovanja, ki so na dan 31.12.2014 znašali 1.434 €. V preteklem letu smo v okviru premoženjskih pravic nabavili programsko opremo za izdajanje E-računov ter s pomočjo podjetja True Cad nadaljevali z nadgradnjo aplikacije vodenja seznama pokojnikov. Vsa sredstva so bila pridobljena z nakupom od drugih pravnih oseb brez državnih podpor in so ovrednotena z nakupno ceno povečano za vse morebitne stroške povezane s pridobitvijo teh sredstev.

Začetno stanje dolgoročnih premoženjskih pravic na dan 1.1.2014 je znašalo 41.365 €.

II. Opredmetena osnovna sredstva (1.260.221 €)

Vlaganja v opredmetena osnovna sredstva so podrobneje obravnavana v poglavju »Pregled investicij«. Javno podjetje med opredmetenimi osnovnimi sredstvi ne izkazuje sredstev, ki bi bila financirana z dotacijami oz. državnimi podporami. Opredmetenih osnovnih sredstev v letu 2014 podjetje ni slabilo. Način obračunavanja amortizacije je opisan pri razkritjih stroškov amortizacije.

V lastni režiji je podjetje izdelalo prostor za shranjevanje aparata za pranje avtomobilov v vrednosti 1.843 €. Sredstva izdelana v okviru družbe se ovrednotijo na podlagi neposrednih stroškov nastalih pri izdelavi teh sredstev.

Na dan 31.12.2014 je podjetje izkazovalo za 542,80 € obveznosti do dobaviteljev, medtem ko do bank ni izkazovalo odprtih obveznosti, ki bi bile povezane s pridobitvijo osnovnih sredstev.

V spodnji preglednici je prikazano odprto stanje iz naslova finančnih najemov na dan 31.12.2014. Najemi imajo odplačilno dobo od dveh do pet let.

Tabela 37: Odprto stanje obveznosti (iz finančnih najemov in do dobaviteljev OS) v letih 2014 in 2013 (v €)

vrsta obveznosti	Znesek glavnice na dan 31.12.2014	Znesek obresti na dan 31.12.2014
- obveznosti iz finančnega najema do Probanke za poltovornjak 2012	4.247,80	-
- obveznosti iz finančnega najema do Probanke za kosilnico Kobota 2011	871,35	-
- obveznosti iz finančnega najema do Hypo leasing za Ladog 2010		
- obveznosti iz finančnega najema do Probanke za traktor 2011		
- obveznosti iz finančnega najema do Uni Credit za smetnjak BIO 2013	73.358,28	2.737,77
- obveznosti iz finančnega najema do Uni Credit za mini bager 2013	7.832,03	42,05
- obveznosti iz finančnega najema do Uni Credit za pogrebni avto 2013	7.077,07	
- obveznosti do dobaviteljev osnovnih sredstev	542,80	
SKUPAJ OBVEZNOSTI	93.929,33	2.779,82

Tabela 38: Gibanje opredmetenih osnovnih sredstev– sredstva v lasti družbe (v €)

Konto. skupina		045	020	021	040+041	027	130	047	Skupaj
(1)	(2)	(3)	(4)	(5)	(6)	(7)	(8)	(9)	(10)
Nabavna oz. rev. vred.		Druga osn.sred.	Zemljišča	Grad.obj.	Oprema, drob.invent.	Inv. v teku	Terj.za pred.	Opr.v izdelavi	Skupaj
Stanje 01.01.2014	(1)	0	53.790	684.402	3.252.927	1.338	0	0	3.992.457
Povečanja	(2)				26.957		4.022		30.979
Zmanjšanja	(3)				24.586		1.022		25.608
Prevrednotenja-oslabitve	(4)								
Stanje 31.12.2014	(5)=1+2-3+4	0	53.790	684.402	3.255.298	1.338	3.000	0	3.997.828
Popravek vred.		Druga osn.sred.	Zemljišča	Grad.obj.	Oprema	Inv. v teku	Terj.za pred.	Opr.v izdelavi	Skupaj
Stanje 1.1.2014	(6)	0	0	156.058	2.460.822	0	0	0	2.616.880
Povečanja	(7)			9.708	135.605				145.313
Zmanjšanja	(8)				24.586				24.586
Prevrednotenja-oslabitve	(9)								
Stanje 31.12.2014	(10)=6+7-8+9	0	0	165.766	2.571.841	0	0	0	2.737.607
Neodpisana vrednost		Druga osn.sred.	Zemljišča	Grad.obj.	Oprema	Inv. v teku	Terj.za pred.	Opr.v izdelavi	Skupaj
Stanje 01.01.2014	(1-6)	0	53.790	528.344	792.105	1.338	-	0	1.375.577
Stanje 31.12.2014	(5-10)	0	53.790	518.636	683.457	1.338	3.000	0	1.260.221

B. KRATKOROČNA SREDSTVA (1.657.468 €)
I. Sredstva za prodajo (2.260 €)

Postavko tvorijo osnovna sredstva, ki so iz takega ali drugačnega razloga namenjena prodaji. V našem podjetju sta to dve sliki, ki jih je podjetje pridobilo kot nadomestilo za poplačilo terjatev. V odnosu na preteklo leto je vrednost te postavke ostala nespremenjena.

II. Zaloge (123.071 €)

Za njihovo vrednotenje podjetje uporablja metodo zaporednih cen (FIFO) in na ta način stanje zalog ovrednoti s cenami čim bolj zadnjih nabav, ki so blizu nabavnih cen na dan sestavitve računovodskih izkazov. V odnosu na leto prej se je zaloga materiala v skladišču zmanjšala za 14%.

1. Material (113.451 €)

Zaloge materiala se izkazujejo po dejanskih nabavnih cenah, ki vključujejo tudi neposredne stroške nabave. Nakupna cena se zmanjša za dobljene popuste.

Pri popisu niso bili ugotovljeni pomembni zneski viškov oz. manjkov.

Razčlenitev zalog materiala in predstavitev knjigovodskih vrednosti (113.451€)

Tabela 39: Razčlenitev zalog materiala in predstavitev knjigovodskih vrednosti v letih 2014 in 2013 (v €)

Konto	Naziv	31.12.2013	31.12.2014	I 14/13
310000	Zaloga materiala-sol in solnica	9.162	6.342	70
310001	Zaloga materiala-ostali material	101.041	93.735	93
310002	Zaloga pogrebnega materiala	20.524	11.765	58
310003	Vrečke za odvoz smeti-občani			
310004	Smetne posode v skladišču	2.050	1.609	79
	SKUPAJ	132.777	113.451	86

Iz preglednice ja razvidno, da so se zaloge v skladišču v odnosu na preteklo leto znižale za 14%. Podjetje je težilo k čim nižjim zalogam ob koncu leta, v kolikor ne gre za takojšnjo porabo.

4. Trgovsko blago (9.620 €)

Nominalno gre pri tej bilančni postavki za nižje vrednosti, v primerjavi s preteklim letom pa se je le-ta znižala še za 7 odstotnih točk. Trgovsko blago v podjetju predstavlja zaloga trgovskega blaga v skladišču cvetličarne in je v letu 2014 znašala 9.620€.

IV. Kratkoročne poslovne terjatve (1.502.013 €)

Med kratkoročne poslovne terjatve prištevamo kratkoročne poslovne terjatve do kupcev kot tudi terjatve do drugih. Ostale so na ravni preteklega leta.

2. Kratkoročne poslovne terjatve do kupcev (804.663 €)

V odnosu na preteklo leto so se terjatve do kupcev povečale za 16.949 € ali 3%, sicer pa se med seboj postavke razlikujejo. Največjo spremembo je zaznati na terjativah do občanov, ki so narastle za 10%. Pri evidentiranju kratkoročnih poslovnih terjatev podjetje ni spreminjalo svojih usmeritev, niti ni evidentiralo bistvenih napak. Terjatve vseh vrst se ob začetnem pripoznanju izkazujejo v zneskih, ki izhajajo iz ustreznih listin, ob predpostavki, da bodo poplačane. Terjatve se zaradi oslabilte prevrednotujejo, če njihova knjigovodska vrednost presega njihovo pošteno vrednost, to je udenarljivo vrednost. Oslabitev terjatev se v knjigah prikaže kot popravek vrednosti terjatev. Podjetje svojih terjatev nima posebej zavarovanih. Da bi dosegli boljšo izterjavo, smo v preteklem letu še več časa namenili opominjanju preko telefona, hkrati pa smo nadaljevali tudi z vsemi ostalimi aktivnostmi izterjave.

3. Kratkoročne poslovne terjatve do drugih (697.350 €)

Podjetje JKP Log med kratkoročnimi poslovnimi terjativami do drugih v skupnem znesku 697.350 € v bilanci stanja izkazuje naslednje vrste terjatev:

Tabela 40: Kratkoročne terjatve v letih 2014 in 2013 (v €)

VRSTE KRATKOROČNIH TERJATEV	31.12.13	31.12.14	I 14/13
Kratkoročne terjatve do zaposlenih	11.326	4.295	38
Kratkoročne terjatve iz poslovanja za tuj račun	136.026	139.972	103
Kratkoročne terjatve do države za davke in takse	38.881	9.929	26
Druge kratkoročne terjatve	521.617	543.154	105

V skupnem so terjatve ostale na ravni preteklega leta, pri podrobnejšem pregledu pa je opaziti znatno povečanje drugih terjatev, pri čemer gre za manjše spremembe na različnih postavkah. Terjatve iz poslovanja za tuj račun vključujejo terjatve iz naslova zaračunavanja storitev v imenu KOCEROD-a.

V. Denarna sredstva (30.124 €)

Denarna sredstva družbe na dan 31.12.2014 tvorijo sredstva na transakcijskem računu ter denarni ustrezniki. Med slednje smo v preteklem letu uvrstili depozit pri Probanki d.d. Ob koncu leta na tej postavki nismo izkazali stanja. Gotovina v blagajni in denar na poti predstavljata minimalni delež. Likvidnostne težave so se v odnosu na preteklo leto odrazile v kar za tri četrtine manjših denarnih sredstvih kot v letu prej.

C. KRATKOROČNE AKTIVNE ČASOVNE RAZMEJITVE (48.250 €)

Postavka zajema kratkoročno nezaračunane prihodke iz naslova zapiranja odlagališča, saj občine v svojih proračunih v ta namen niso imele predvidenih sredstev. V manjši meri so na tem mestu še kratkoročno odloženi stroški naročin.

ZABILANČNA SREDSTVA (11.545.388 €)

Kot zabilančna sredstva od leta 2010 podjetje vodi infrastrukturo, ki jo ima v najemu. V obravnavanem letu smo vključili še hipoteko v višini 200.000€, ki je bila vknjižena ob najetju revolving kredita.

OBVEZNOSTI DO VIROV SREDSTEV (3.002.167 €)

A. KAPITAL (698.198 €)

Celotni kapital družbe na dan 31.12.2014 znaša 698.198 € in je v primerjavi s preteklim letom višji za 235.373€, kar gre pripisati pokrivanju izgub iz preteklih let po sklepu skupščine z zmanjšanjem dolgoročnih obveznosti iz naslova prenosa infrastrukture. Podrobnejša razdelitev kapitala med lastnike je prikazana v poglavju 6.3.->dodatna razkritja<.

I. Vpoklicani kapital (534.899 €)

1. Osnovni kapital (534.899 €)

Osnovni kapital javnega podjetja je enak vpoklicanemu kapitalu in znaša 534.899 €. Razdeljen je na 4 neenake ustanovne deleže in se v primerjavi s preteklim letom ni spreminjal.

II. Kapitalske rezerve (111.804 €)

V letu 2013 na tej postavki nismo izkazovali stanja. V letošnjem letu so se rezerve povečale na 111.804 €, zaradi pokrivanja preteklih izgub omenjenih že pri poglavju A.Kapital.

III. Rezerve iz dobička (1.253 €)

1. Zakonske rezerve (1.253 €)

Zakonske rezerve morajo skupaj s postavkami kapitalskih rezerv dosegati 10% osnovnega kapitala, kar bi za našo družbo pomenilo 53.490 € zakonskih rezerv. Tako smo v obravnavanem letu oblikovali za 1.253 € rezerv, kar predstavlja 5% čistega dobička poslovnega leta.

V. Preneseni čisti dobiček (26.433 €)

V poslovnih knjigah izkazujemo za 26.433 € prenesenega dobička, ki je nastal kot posledica pokrivanja preteklih izgub.

VIII. Čisti dobiček poslovnega leta (23.809 €)

Medtem ko je podjetje v preteklem letu izkazovalo 72.074€ čiste izgube poslovnega leta, v letošnji bilanci stanja zasledimo čisti dobiček v višini 23.809€.

V letu 2014 je bila rast € nižja od 5,5 %, zato nismo izvajali splošnega prevrednotenja kapitala in ugotavljali, za koliko bi se zaradi tega povečal ustvarjeni dobiček. Indeks rasti cen življenjskih potrebščin za leto 2014 je znašal 0,2 %, kar pomeni, da če bi splošno prevrednotenje kapitala opravljali z indeksom rasti cen življenjskih potrebščin, bi dobiček znašal 22.421,70 €.

B. REZERVACIJE IN DOLGOROČNE PASIVNE ČASOVNE RAZMEJITVE

2. Dolgoročne pasivne časovne razmejitve (3.328 €)

Družba v tej kategoriji izkazuje znesek oproščenih prihodkov za invalide nad kvoto določeno z Zakonom o zaposlitveni rehabilitaciji in zaposlovanju invalidov, ki ga porabljamo za namene določene s tem zakonom. Letošnja sredstva ob koncu leta v odnosu na leto 2013 znašajo le še 46 odstotkov.

C. DOLGOROČNE OBVEZNOSTI (420.933 €)

I. Dolgoročne finančne obveznosti (53.501 €)

2. Dolgoročne finančne obveznosti do bank (0 €)

Za preteklo leto družba ne izkazuje na tej postavki nobenih obveznosti.

3. Druge dolgoročne finančne obveznosti (53.501 €)

Med dolgoročnimi dolgovi so izkazani zneski, ki zapadejo v obdobju daljšem od enega leta, preostali zneski teh dolgov pa se izkazujejo med kratkoročnimi dolgovi.

Dolgoročni finančni dolgovi so v knjigah izkazani z zneski prejetih denarnih sredstev, povečanimi za pripisane obresti v skladu s pogodbo in zmanjšanimi za odplačane zneske glavnice.

Obveznosti so analitično prikazane v postavki All kot obveznosti povezane s pridobitvijo osnovnih sredstev. Sicer pa so se v odnosu na preteklo leto znižale za slabo polovico na račun odplačil finančnih najemov sklenjenih v preteklih letih, medtem ko se na ta način v obravnavanem letu nismo zadolžili.

II. Dolgoročne poslovne obveznosti (367.432 €)

2. DRUGE DOLOGOROČNE POSLOVNE OBVEZNOSTI (367.432 €)

Glavni razlog za spremembe na tej postavki v minulem letu so bili sklepi skupščine o pokrivanju izgub iz let 1999-2012 ter izgube leta 2013. Občina Prevalje je obveznosti dodatno zmanjšala še za kompenzacijo v višini 95.183,55 s katero je na drugi strani pokrila tekoče obveznosti.

Dolgoročne poslovne obveznosti so nastale ob prenosu infrastrukture na občine, kar pomeni, da je javno podjetje preneslo občinam manj infrastrukture kot pa je izkazovalo obveznosti do občin oziroma, da so se s sredstvi infrastrukture v preteklih letih financirala tudi osnovna sredstva, ki niso infrastruktura.

Č. KRATKOROČNE OBVEZNOSTI (1.695.156 €)

Med kratkoročnimi dolgovi so izkazane obveznosti, ki zapadejo v plačilo v obdobju, krajšem od enega leta in deli dolgoročnih obveznosti, ki zapadejo v plačilo v obdobju do leto dni po datumu bilance stanja. Podrobneje jih predstavljamo v nadaljevanju.

II. Kratkoročne finančne obveznosti (37.106 €)

2. Kratkoročne finančne obveznosti do bank (0 €)

Na dan 31.12.2014 podjetje JKP Log ni imelo kratkoročnih finančnih obveznosti do bank, saj je revolving kredit najet pri Banki Koper ob koncu leta odplačalo.

3. Druge kratkoročne finančne obveznosti (37.106 €)

Postavko tvorijo obveznosti iz naslova finančnih najemov, ki bodo v plačilo zapadle v prihodnjem letu. V odnosu na preteklo leto so se tudi te zmanjšale na 66% obveznosti preteklega leta na račun odplačanih najemov.

III. Kratkoročne poslovne obveznosti (1.658.050 €)

2. Kratkoročne poslovne obveznosti do dobaviteljev (479.022 €)

Glede na primerjalno obdobje so se v skupnem obveznosti do dobaviteljev zmanjšale za 10%, predvsem na račun drugih kratkoročnih obveznosti iz poslovanja. Postavko tvorijo obveznosti iz naslova nabav materiala kot tudi storitev pri dobaviteljih, pri čemer kratkoročne obveznosti do dobaviteljev za osnovna sredstva vodimo ločeno, pa tudi zamudne obresti za prepozno poravnane obveznosti so izkazane kot posebna postavka. Glede na leto poprej so se obveznosti malenkostno znižale (1%), sicer pa bi lahko rekli, da so ostale na ravni predhodnega leta.

3. Druge kratkoročne poslovne obveznosti (1.179.028 €)

Kratkoročni dolgovi so v knjigah izkazani z zneski iz ustreznih listin o njihovem nastanku
Druge kratkoročne poslovne obveznosti v podjetju JKP Log obsegajo naslednje postavke:

Tabela 41: Druge kratkoročne poslovne obveznosti v letih 2014 in 2013 (v €)

DRUGE KRATKOROČNE POSLOVNE OBVEZNOSTI	31.12.13	31.12.14	I 14/13
Kratkoročne obveznosti do zaposlencev	139.945	126.419	91
Kratkoročne obveznosti do države			
- za pobrane takse	516.919	656.371	127
- druge obveznosti do države	42.338	33.691	80
Druge kratkoročne obveznosti	571.923	362.547	64

Obveznosti do zaposlencev so v odnosu na leto prej nižje na račun nižjega števila zaposlenih, medtem ko so druge obveznosti do države nižje predvsem zaradi nižje obveznosti iz naslova DDV. Kratkoročne obveznosti za pobrane takse so v primerjavi z letom 2013 višje zaradi neplačanih vodnih povračil, je pa na drugi strani nižji dolg do KOCEROD-a, ki je del postavke drugih kratkoročnih obveznosti.

Č. PASIVNE ČASOVNE RAZMEJITVE (184.552 €)

V tej postavki bilance stanja so izkazani vnaprej vračunani stroški, ki še niso nastali, lahko pa že določimo predviden obseg, glede na ustvarjene poslovne učinke v tekočem letu. 3.240 € znašajo stroški revizije letnega poročila, za kar bomo prejeli račun v letu 2015. Sredstva za vzdrževanje vodomerov, ki predstavljajo glavnino obravnavanih razmejitev so se glede preteklo leto znižala za 37 tisoč, kar je v skladu s postopnim črpanjem zbranih sredstev z namenom menjave oz. vzdrževanja vodovodnih števecov.

5.2 Izkaz poslovnega uspeha

Izkaz poslovnega izida podjetje sestavlja po nemški varianti oz. po **I. različici**. Za izbiro te variante se je podjetje odločilo, ker ustanovitelji, v lasti katerih je, želijo, da so iz izkaza poslovnega izida neposredno razvidni stroški dela in zlasti tudi stroški amortizacije osnovnih sredstev, ki so v njihovi lasti.

PRIHODKI

Računovodska usmeritev

Po SRS se prihodki od prodaje pripoznajo, ko se upravičeno pričakuje, da bodo vodili do prejemkov, če ti niso uresničeni že ob nastanku. S 1.1.2013 smo na podlagi Uredbe MEDO med prihodke vključili vodna povračila in okoljsko dajatev za onesnaževanje okolja zaradi odlaganja odpadkov. Okoljska dajatev za onesnaževanje okolja zaradi odvajanja odpadnih voda se še naprej izkazuje v bilanci stanja. Komunalno podjetje se pri izkazovanju računovodskih kategorij drži pravil zapisanih v SRS. Podatki o čistih prihodkih od prodaje po posameznih GJS in tržnih dejavnostih so razkriti v posebnem delu računovodskega poročila. V spodnji preglednici pa so, zaradi večje primerljivosti s preteklim letom, razčlenjeni prihodki po posameznih vrstah.

A. Čisti prihodki od prodaje (5.142.058 €)

Tabela 42: Konto čistih prihodkov od prodaje v letih 2014 in 2013 (v €)

analit. konto	naziv	leto 2013	leto 2014
760000,74	razne storitve	1.025.894	889.601
760001	prih.od prodaje stor.-cvetličarna	5.901	4.654
760010,11	Pogrebi, najemnine grobov	398.356	423.207
760014	ceste	901.742	756.085
760040,5473,76,77	Vodarina-fiksni, variabilni del	441.766	588.604
760049,51-53,80-83	odvoz smeti-infrastruktura, variabilni del	888.408	940.563
760042,55,78,79	Kanalščina-fiksni, variabilni del	302.797	448.226
760045-48	odlag. komun. odpadkov	13.130	-
760060,61,68,69	zbiranje bioloških odpadkov	44.560	49.042
760062,63,70,71	obdelava komun. odpadkov	69.572	-
760072	prihodki – vodna povračila	426.923	425.828
760064,65	Okoljska dajatev-odpadki	46.710	-
760045-48	komunalna deponija-infrastrukt.,variab.del	-	-
760050	industrijska voda	111.611	112.392
765000	najemnine	9.204	8.872
760016	plakatiranje	305	741
760017	deponiranje salonitne kritine	5.055	-
760002	izvajanje investicij	46.191	229.542
760075	prevzem odpadkov na zbirnem centru	12.282	18.585
760057	prodaja smetnih posod	23.681	11.995
762000	čisti prih.od prod.blaga	205.536	188.281
760003	vnaprej vračunani prihodki	-	45.840
	SKUPAJ:	4.979.624	5.142.058

Prihodki so med primerjanima letoma v skupnem porastli za 4%, sicer pa vseh po posameznih postavkah med seboj ne moremo primerjati. Največje spremembe je zaznati ravno pri prihodkih iz dejavnosti komunalnih odpadkov, kar je posledica zapiranja odlagališča. Nova postavka pa so vnaprej vračunani prihodki, ki se nanašajo na zapiranje odlagališča, kar pa bo občinam zaračunano v letu 2015.

Podrobnejši pregled izkazov poslovnega izida po posameznih dejavnostih obravnavamo v dodatnih razkritjih na podlagi zahtev Slovenskega računovodskega standarda 35.

Č. Usredstveni lastni proizvodi in lastne storitve (1.843 €)

Tabela 43: Konto usredstvenih lastnih proizvodov in storitev v letih 2014 in 2013 (€)

Analični konto	Naziv	Leto 2013	Leto 2014	I 14/13
793000	Števci-vloženo lastno delo	18.207	-	-
792000	Oprema-vloženo lastno delo	-	1.843	-

V okviru vložnega dela v opremo smo v podjetju izdelali kletko za shranjevanje aparata za pranje avtomobilov.

D. Subvencije, dotacije (12.627 €)

Prihodke v višini 10.736 predstavljajo nagrade za zaposlovanje invalidov nad kvoto, preostali del v višini 1.891€ pa zajemajo subvencije fiksne cene, ki ga je občina Prevalje pokrivala za občane.

E. Drugi poslovni prihodki (0 €)

V obravnavanem letu na tej postavki ne izkazujemo prihodkov.

J.II. Finančni prihodki iz danih posojil (116 €)

Postavka predstavlja pozitivne obresti od depozita pri Probanki d.d.

J.III. Finančni prihodki iz poslovnih terjatev (33.929 €)

2.) Finančni prihodki iz poslovnih terjatev do drugih (20.553€)

Te prihodke predstavljajo obresti, ki smo jih obračunali našim kupcem.

L. Drugi prihodki (60.997 €)

Druge prihodke tvorijo prihodki, ki jih ne moremo uvrstiti v prej opisane zaporedne številke. Predstavljajo jih vrnjeni stroški javnih del, sredstva pridobljena iz programa »zaposli me« ter sodni in opominski stroški. Vključene so še odškodnine zavarovalnice, vrnjeni stroški usposabljanja ipd. V primerjavi s preteklim letom so se znižali za 20% na 60.997 €.

ODHODKI

G. Poslovni odhodki (5.116.663 €)

G.I. Stroški blaga, materiala in storitev (2.505.536 €)

1.) Nabavna vrednost prodanega blaga in materiala (104.247 €)

V obravnavanem letu se je material namenjen prodaji v cvetličarni v primerjavi z letom prej znižal za 7%. Lahko bi rekli, da je bilo za cvetličarsko dejavnost to leto izjemno neugodno, kar gre v glavnem pripisati neprijaznim vremenskim razmeram.

2.) Stroški porabljenega materiala (615.496 €)

Tabela 44: Razčlenitev stroškov materiala in predstavitev knjigovodskih podatkov v letih 2014 in 2013 (v €)

Konto	Naziv	2013	2014	I 14/13
400	Stroški porabljenega materiala	470.301	416.356	89
401	Stroški porabljenega pomožnega materiala	19.491	10.189	53
402	Stroški porabljene energije	194.898	178.426	92
405	Uskladitev str. mat. in drob. inventarja iz naslova popisnih razlik	719	2.282	318
406	Stroški pisarniškega materiala in strokovne literature	8.618	8.243	96
	SKUPAJ	694.027	615.496	89

Kot strošek materiala podjetje vodi ves nabavljen material, ki je potreben za redno delovanje. Zaloga materiala se vodi v skladu z metodo FIFO. V skupino stroškov porabljene energije prištevamo nabavljeno kurilno olje oz. plin, stroške pogonskega goriva in električne energije. Med stroški pomožnega materiala so zajeta zaščitna sredstva in drobni inventar, katerega vrednost ne presega 500 € z dobo koristnosti do leto dni. Pri postavki uskladitve stroškov materiala in drobnega inventarja iz naslova popisnih razlik gre v glavnem za stroške kala in loma v cvetličarni, v manjši meri pa še za uskladitve materiala in drobnega inventarja ob popisu. V primerjavi s preteklim letom je podjetje znižalo stroške materiala za 11%, kar nakazuje na uresničevanje usmeritve podjetja po racionalizaciji poslovanja.

3.) Stroški storitev (1.785.793 €)

Tabela 45: Razčlenitev stroškov storitev in predstavitev knjigovodskih podatkov v letih 2014 in 2013 (v €)

Konto	Naziv	2013	2014	I 14/13
410	Stroški storitev pri proizvodnji in opravljanju storitev	962.474	972.949	101
411	Stroški prevoznih storitev	95.694	106.220	111
412	Stroški storitev v zvezi z vzdrževanjem	76.865	63.916	84
413	Najemnine	22.451	18.841	84
414	Povračila stroškov v zvezi z delom	5.235	430	9
415	Stroški plačilnega prometa, bančnih storitev in zav. premij	130.591	140.725	108
416	Stroški intelektualnih in osebnih storitev	59.076	64.574	110
417	Stroški reklame in reprezentance	9.746	7.386	76
418	Stroški storitev fizičnih oseb	85.985	83.893	98
419	Stroški drugih storitev	177.814	326.859	184
	SKUPAJ	1.625.931	1.785.793	110

Kot stroški vzdrževanja se obravnavajo stroški, ki nastajajo pri obnavljanju voznega parka, objektov na pokopališčih in podobno. Stroški intelektualnih in osebnih storitev zajemajo stroške usposabljanj, analize vzorcev, sistem za GPS nadzor voznega parka, izdelavo projektno tehnične dokumentacije in podobno. Med stroške fizičnih oseb, ki ne opravljajo dejavnosti sodijo stroški po pogodbah o delu, delo preko študentskega servisa, stroški po avtorskih pogodbah ter sejnine zaposlencem in drugim osebam. V letu 2014 so člani nadzornega sveta sprejeli sejnine v skupni višini 3.128,99 €, medtem ko leto prej 1.903 €. V skupino stroškov drugih storitev uvrščamo storitve ZZZV Maribor za analize vodnih vzorcev, storitve v zvezi s sortiranjem odpadkov, deratizacijo, odstranjevanje komunalnih odplak ipd. Največje razlike med letoma so nastale pri intelektualnih storitvah predvsem na račun kompleksnejših analiz (odlagališče), stroški plačilnega prometa so se dvignili na račun višjih poštnin in zavarovalnih premij ter stroški raznih storitev zaradi drugačnega evidentiranja storitev prekladanja na odlagališču.

G.II.. Stroški dela (1.897.334 €)

Komunalno podjetje je podpisnik kolektivne pogodbe za gospodarske javne službe na področju komunalnih dejavnosti in vodnega gospodarstva. V skladu z določbami te kolektivne pogodbe in svojimi splošnimi akti je vsako delovno mesto razvrščeno v ustrezni tarifni razred in ovrednoteno z ustreznim koeficientom, ki odraža razmerje do najenostavnejšega dela. Plača zaposlenega je sestavljena iz osnovne plače, dodatka za minulo delo ter dela plače na podlagi individualno ocenjene delovne uspešnosti (do 20%). Dodatki k osnovni plači so določeni za delovno dobo v višini 0,5% od osnovne plače za vsako izpolnjeno leto delovne dobe. Delavcem se osnovna postavka poveča za 10% za izmensko, oziroma 35% za nočno delo (zimska služba, odpravljanje okvar na vodovodu, ...), za 30% za nadurno delo in za 50% za delo ob nedeljah in praznikih, itd.

Povprečna mesečna bruto plača na zaposlenega (za delavce, ki prejemajo plačo po kolektivni pogodbi), je za leto 2014 znašala 1.249€. Vsem zaposlenim je bil regres za letni dopust izplačan v enem delu in sicer v mesecu maju in novembru v bruto znesku 789,15 € na zaposlenega.

Komunalno podjetje Log je v letu 2014 obračunalo za 1.392.604 € bruto plač, stroški socialnih zavarovanj so znašali 261.325 € (od tega stroški pokojninskih zavarovanj 158.674 €), drugi stroški dela pa 243.405 €.

Tabela 46: Razčlenitev drugih stroškov dela v letih 2014 in 2013 (v €)

Naziv	2013	2014	I 14/13
Regres za letni dopust	75.623	73.259	97
Prevozi na delo in z dela	70.785	66.171	94
Prehrana med delom	109.816	78.792	72
Jubilejne nagrade, odpravnine	12.200	22.660	186
Enkratna pomoč	8.365	2.523	31
SKUPAJ:	276.847	243.405	88

V letu 2014 smo zaradi upokojitve izplačali 4 odpravnine ob upokojitvi in 3 odpravnine zaposlenim za določen čas. Jubilejne nagrade je prejelo 6 delavcev. Izplačila po pogodbah o delu se vodijo v okviru stroškov storitev-stroški storitev fizičnih oseb. Enkratno pomoč je podjetje dodelilo 4 zaposlenim.

Direktor komunalnega podjetja kot član uprave prejema plačo na podlagi individualne pogodbe o zaposlitvi. Njegova bruto plača z vsemi pripadajočimi dodatki je za leto 2014 je znašala 41.213,30 €. Po individualni pogodbi mu pripada regres za letni dopust, ki mu je bil izplačan kot vsem ostalim delavcem.

G.III. Odpisi vrednosti (217.811 €)

1.) Amortizacija (154.463 €)

Glavne usmeritve in ocene ostajajo enake kot v preteklih letih.

Amortizacija se obračunava od vrednosti neopredmetenih dolgoročnih sredstev in opredmetenih osnovnih sredstev. Zneski, ki se vračunavajo v nabavno vrednost osnovnih sredstev so prikazani pri razkritjih neopredmetenih dolgoročnih sredstev in opredmetenih osnovnih sredstev. Osnova za amortizacijo je enaka nabavni vrednosti osnovnih sredstev.

Osnovna sredstva podjetja se amortizirajo po stopnjah, ki se določijo ob aktiviranju vsakega posameznega osnovnega sredstva.

Amortizacijske stopnje za istovrstna sredstva so enake.

Pri vseh sredstvih se za obračun stroškov amortizacije za posamezno poslovno leto ter v obračunskih obdobjih znotraj leta uporablja enakomerna časovna metoda. V primerjavi s preteklim letom se je strošek amortizacije zmanjšal za 6%, zato v naslednji preglednici prikazujemo obračunano amortizacijo po glavnih skupinah:

Tabela 47: Pregled obračunane amortizacije v letih 2014 in 2013 (v €)

Vrsta sredstev	Amortizacija v letu 2014	Amortizacija v letu 2013	I 14/13
Gradbeni objekti	9.708	9.690	100
Oprema	38.695	38.958	100
Tovorna vozila in gradbena mehanizacija	65.242	73.421	89
Transportna oprema in osebni avtomobili	11.809	8.740	136
Računalniška oprema	10.329	10.830	96
Drobni inventar	18.680	23.225	81
SKUPAJ:	154.463	164.864	94

Amortizacija neopredmetenih dolgoročnih sredstev (9.177 €)

V letu 2014 smo obračunali za 9.177 € amortizacije neopredmetenih sredstev in je ostala na ravni preteklega leta. Obračunali smo jo po 10% amortizacijski stopnji.

2) Prevrednotovalni poslovni odhodki pri neopredmetenih dolgoročnih sredstvih in opredmetenih osnovnih sredstvih (27 €)

Tabela 48: Konto prevrednotovalnih poslovnih odhodkov pri neopr.dolg.sredstvih in opredm. OS v letih 2014 in 2013 (v €)

Analični konto	Naziv	Leto 2013	Leto 2014	I 14/13
720000	Izguba pri prodaji (izločitvi) osnovnih sredstev	117	27	23

Gre za manjše zneske, kjer smo med letom zaradi okvare izločili monitor.

3) Prevrednotovalni poslovni odhodki pri obratnih sredstvih (63.321 €)

Usmeritev podjetja pri oblikovanju popravkov vrednosti ostaja enaka kot v preteklih letih in je določena s pravilnikom o računovodstvu. Oblikuje jih iz naslova oslabitve za razliko med vrednostjo terjatev in njih poplačljivimi zneski ter jih izkaže med prevrednotovalnimi odhodki. Te odhodke torej predstavlja razlika med izterjanimi in dodatno toženimi terjatvami.

V letu 2014 smo za 42.229 € na novo oblikovali popravkov vrednosti terjatev in odpisali nekaj manjših terjatev bodisi zaradi osebnih stečajev oz. nezmožnosti poplačila. Za 21.091 € smo oblikovali še popravek vrednosti za obresti, del pa smo jih tudi odpisali, saj jih občine niso priznale.

IV. Drugi poslovni odhodki (495.982 €)

Tabela 49: Konto drugih poslovnih odhodkov v letih 2014 in 2013 (v €)

Analitični konto	Naziv	Leto 2013	Leto 2014	I 14/13
480000	Nadomestilo za uporabo stavb. zemljišča	25.036	25.032	100
480001	Prispevek GZ Slovenije	3.549	4.010	113
480010	DDV od manjkov	53	79	149
480002	Vodna povračila	426.923	425.828	100
480003	Okoljska dajatev-komunalni odpadki	46.710	-	-
482000,01	Nagrade dijakom in študentom na del. praksi	4.135	6.393	155
483000	Štipendije	1.580	-	-
489000	Sodni stroški	390	50	13
489001	Ostali stroški	5.815	5.835	100
489003	Odškodnina-uporaba zemljišča na deponiji, vodnih zajetjih	14.911	28.755	193

Med druge poslovne odhodke uvrščamo stroške, ki jih ni mogoče uvrstiti v kako drugo postavko. Iz zgornje preglednice so razvidna večja nihanja po posameznih postavkah, čeprav gre za manjše zneske. Nadomestilo za uporabo stavbnega zemljišča je ostalo na ravni preteklega leta. Povečal se je prispevek Gospodarski zbornici, za polovico se je povečal DDV od manjkov, za toliko so se povečale tudi nagrade dijakom in študentom, pri čemer pa gre za manjše vrednosti. Odškodnine so se v obeh primerjalnih letih gibale približno v enaki višini z razliko, da se je njihov del v preteklem letu financiral s finančnim jamstvom in torej ni bil del te postavke.

K. Finančni odhodki (37.255 €)

II. Finančni odhodki iz finančnih obveznosti (11.873 €)

II.2.) Finančni odhodki iz posojil prejetih od bank (5.692 €)

V tej postavki so zajeti odhodki, ki so odraz poslovanja z Banko Koper npr. obresti in provizija za najetje revolving kredita.

II.3.) Finančni odhodki iz drugih finančnih obveznosti (6.181 €)

Kot finančni odhodek iz drugih obveznosti podjetje izkazuje obresti iz naslova financiranja. Gre predvsem za obresti, ki so posledica finančnih najemov s katerimi financiramo nakup voznega parka. Postavka je v letu 2014 za četrtno nižja kot v letu prej, ko je znašala 8.192€, za kar je razlog v delno odplačanih finančnih najemih v obravnavanem letu.

III. Finančni odhodki iz poslovnih obveznosti (25.382 €)

III.2.) Finančni odhodki iz obveznosti do dobaviteljev (18.040 €)

Postavka vključuje zamudne obresti, ki jih je podjetje dolgovalo dobaviteljem na dan 31.12.2014 in ki so se v odnosu na leto 2013 povečale. Indeks v višini 260 kaže na likvidnostne težave, s katerimi se je podjetje spopadalo skozi celo leto.

III.3.) Finančni odhodki iz drugih poslovnih obveznosti (7.342 €)

Finančni odhodki iz drugih poslovnih obveznosti v letu 2014 vključujejo obresti iz naslova zamud pri plačilu vodnih povračil in so glede na leto prej nižje za petino. Gibanja med letoma so v korelaciji s prejšnjo postavko, ki pa je v obravnavanem letu narasla.

M. Drugi odhodki (53.759 €)

Tabela 50: Konto drugih odhodkov v letih 2014 in 2013 (v €)

Analični konto	Naziv	Leto 2013	Leto 2014	I 14/13
752	denarne kazni	560	941	168
753	odškodnine	56.603	8.021	15
759	drugi odhodki	7.579	44.797	591

Največja razlika med primerjanima obdobjema je nastala na postavki drugi odhodki. V njej so zajeti stroški priprave parkirišča na pokopališču Barbara v višini 19.946€, ki jih občini Ravne in Prevalje nista upoštevali v svojih proračunih v letu 2013, niti v letu 2014 in jih je moralo podjetje ob koncu leta vključiti v svoje stroške. Preostalih 37% odškodnin pa predstavljajo stroški ekološke rente, ki niso bili pokriti s ceno.

19. Davek od dohodka

Iz davčnega obračuna za leto 2014 je razvidno, da znaša davčna obveznost 5.454 € in mesečna akontacija za 2015 454,54€.

5.3 Razčlenitev stroškov po funkcionalnih skupinah v letu 2014

Podjetje, ki sestavlja izkaz poslovnega izida po različici I, mora v prilogi pojasniti stroške po funkcionalnih skupinah, kot so nabavna vrednost prodanega blaga, proizvodjalni stroški prodanih proizvodov, stroški prodajanja in stroški splošnih dejavnosti.

Tabela 51: Razčlenitev stroškov po funkcionalnih skupinah v letih 2014 in 2013 (v €)

Naziv skupine	2013	2014	I 14/13
Nabavna vrednost prodanega blaga	112.390	104.247	93
Proizvajalni stroški prodanih proizvodov (z amortizacijo)	4.072.681	4.245.156	105
- proizvodjalni stroški prodanih proizvodov iz naslova opravljanja gospodarskih javnih služb	2.769.423	3.141.415	114
- proizvodjalni stroški prodanih proizvodov iz naslova opravljanja drugih dejavnosti	1.303.258	1.103.741	85
Stroški prodajanja (z amortizacijo)	33.132	5.307	16
- stroški prodajanja iz naslova opravljanja gospod.javnih služb	22.530	3.927	18
- stroški prodajanja iz naslova opravljanja drugih dejavnosti	10.602	1.380	13
Stroški splošnih dejavnosti (z amortizacijo)	954.937	761.953	80
- stroški splošnih dejavnosti iz naslova opravljanja gospodarskih javnih služb	626.827	563.845	90
- stroški splošnih dejavnosti iz naslova opravljanja drugih dejavnosti	294.978	198.108	68
SKUPAJ	5.173.140	5.116.663	99

Komunalno podjetje razporeja splošne stroške na podlagi stroškovnih mest-pokritja II, od katerih obravnava kot stroške prodaje stroške komerciale in skladišča. Stroški prodajanja in stroški splošnih dejavnosti so bili razdeljeni na del, ki se nanaša na opravljanje gospodarskih javnih služb in drugih dejavnosti v razmerju 74% proti 26%, v preteklem letu 68%:32%.

Od 1.1.2010 podjetje v svojih zabilančnih evidencah vodi vrednost infrastrukture, ki jo je prejelo v najem po prenosu le-te v knjige občin, v letu 2014 pa smo dodali hipoteko v višini 200.000€.

5.4 Pomembnejši kazalniki poslovanja

Osredotočili smo se na štiri pomembnejše skupine kazalnikov in sicer:

1. Kazalniki dobičkonosnosti

$$\text{neto marža v \%} = \frac{\text{čisti dobiček obrač.obdobja} \times 100}{\text{prihodki iz prodaje}} = \frac{25.063 \times 100}{5.142.058} = 0,49$$

Kazalnik poda informacijo o tem, koliko čistega dobička ustvari pri prodaji svojih proizvodov in storitev. Primerjava s preteklim letom ni možna, ker je podjetje poslovalo z izgubo.

2. Kazalniki vodoravnega finančnega ustroja

$$\text{koeficient dolgoročne pokritosti} = \frac{\text{kapital+dolg.dolgovi+dolg.PČR}}{\text{dolg.sredstva}} = \frac{1.122.459}{1.296.449} = 0,87$$

V primerjalnem letu je znašal ta kazalnik 0,88. Koeficient, ki je nižji od 1 pove, da podjetju zmanjkuje dolgoročnih virov za financiranje dolgoročnih sredstev podjetja. Znižal se je zaradi medsebojne kompenzacije z občino Prevalje, ki je z dolgoročnimi obveznostmi pokrila tekoče obveznosti.

3. Kazalniki plačilne sposobnosti

$$\text{pospešeni količnik} = \frac{\text{likvidna sred.+ kratk.terjatve}}{\text{kratk.obveznosti}} = \frac{1.532.137}{1.695.156} = 0,91$$

Kazalnik prikazuje sposobnost podjetja, da pokrije kratkoročne obveznosti. Kazalnik v višini nad 1 nam pove, da ima podjetje več sredstev, kot jih potrebuje za pokritje kratkoročnih obveznosti. V preteklem letu je znašal koeficient 0,90.

4. Kazalniki gospodarnosti poslovanja

$$\text{koeficient gospodarnosti} = \frac{\text{poslovni prihodki}}{\text{poslovni odhodki}} = \frac{5.156.528}{5.116.663} = 1,01$$

Boljši rezultat poslovanja ob koncu leta v primerjavi s predhodnim letom (0,98) se kaže tudi s tem kazalnikom, katerega rezultat nad 1 kaže na zmožnost kriti poslovne odhodke s prihodki iz osnovne dejavnosti.

6. DODATNA RAZKRITJA NA PODLAGI ZAHTEV SLOVENSKEGA RAČUNOVODSKEGA STANDARDA 35

6.1 Izkazi poslovnega izida po dejavnostih skupno

Podjetja, ki opravljajo gospodarske javne službe, morajo v skladu z zahtevami Slovenskih računovodskih standardov (SRS 35; 2006), poleg obračuna na ravni podjetja kot celote, sestavljati tudi obračune po posameznih dejavnostih gospodarskih javnih služb in za vse druge dejavnosti- tržne dejavnosti. Skladno s tem smo iz obveznih GJS izločili tržne dejavnosti in jih oblikovali v nove poddejavnosti.

Celotna dejavnost javnega podjetja je bila tudi v letu 2014 organizirana v petih oddelkih operativno storitvenega značaja, ki vključujejo eno ali več poddejavnosti. Glede na leto 2013 je sprememba v tem, da se je z letom 2014 izločila geodetska dejavnost in jo vodimo kot samostojni oddelek.

Pet oddelkov združuje skupno 17 poddejavnosti. Od tega jih v okviru obveznih občinskih GJS ločeno spremljamo 8 dejavnosti (štiri od njih GJS varstva okolja), 1 drugo občinsko dejavnost (vodenje katastra) in 8 tržnih dejavnosti. Podrobnejša razčlenitev je razvidna iz poglavja 1- Predstavitev podjetja (Tabela 1). V letu 2014 v izvajanju dejavnosti ni bilo bistvenih sprememb. Geodetsko dejavnost smo pričeli ločeno voditi v okviru novega oddelka, ki ima dve dejavnosti. Prva je občinska GJS – vodenje katastra in druga je tržna dejavnost, ki zajema razne geodetske storitve za trg.

Poslovno Izidna Mesta (v nadaljevanju PIM) so oblikovana z vidika upravljalškega računovodstva, organizirana na nivoju posamezne poddejavnosti in občin. S tem je transparentno za slehernega lastnika (občino) in dejavnost prikazan presežek oz. primanjkljaj prihodkov nad odhodki. V Tabeli 1 (v poglavju Predstavitev podjetja) so prikazani oddelki s poddejavnostmi in PIMi, po katerih smo beležili poslovne dogodke preko temeljnih in podpornih stroškovnih mest v letu 2014. V okviru PIMov se vključuje sistem stroškovnih mest, preko katerih se knjižijo prihodki po občinah in vrstah uporabnikov, ter stroški za pomembnejše stroškovne porabnike (večja OS, vodstvo oddelka). Stroškovno mesto Zunanji Delovni Nalog (ZDN) je namenjeno knjiženju prihodkov in stroškov, ki so nastali v okviru tržnih dejavnosti GJS.

Vodenje in upravljanje JKP Log ter dejavnosti je organizirano v skupnih službah podjetja, ki izvajajo funkcije vodenja podjetja in tehničnih služb, funkcije kadrovsko- pravnih zadev, funkcije računovodstva in financ ter vzdrževanje strojnega parka. Stroškovno se aktivnosti obravnavajo kot pokritja (pokritja II) in se v skladu z dogovorjenim ključem porazdelijo na posamezne dejavnosti in pozneje PIM (glej poglavje o Prikazu izračunavanja posrednih stroškov za razporejanje na posamezne dejavnosti in stroškovne nosilce).

V spodnji preglednici je prikazan izkaz **poslovnega izida po dejavnostih v letu 2014**, v primerjavi z letom 2013. V osnovi je enak poslovnemu izidu za podjetje kot celoto. Razlikuje se le v toliko, da izkaz poslovnega izida po dejavnostih v letu 2014 vključuje medsebojno zaračunavanje storitev med dejavnostmi (interni obračuni). Na podlagi omenjenega, vključujejo izkazi po dejavnostih interne prihodke in interne stroške, ki so zajeti v prihodkih od prodaje storitev oz. v stroških storitev.

Z izvajanjem obveznih dejavnosti smo v letu 2014 zabeležili negativni rezultat, skupno v višini -157.422 €. Medtem, ko je z izvajanjem tržne dejavnosti zabeležen pozitiven rezultat v višini 187.939 €, ki presega negativni rezultat obveznih dejavnosti. S tem je ustvarjen dobiček v višini 30.517 €. Po odbitju davka od dobička znaša **čisti poslovni izid 25.063 €** in se je v primerjavi z lanskim letom, ko je bila ustvarjena izguba (-122.055 €) rezultat bistveno izboljšal.

- Na slabši rezultat obvezne dejavnosti vplivajo predvsem negativni rezultati dejavnosti komunalnih odpadkov - 132.098 € (od tega predstavlja največ storitev zbiranja bioloških odpadkov -130.079 €, kar je posledica prenizkih cen, ki ne zajemajo vseh stroškov poslovanja- predvsem gre za stroške obdelave bioloških odpadkov, ki jo izvaja družba KOCEROD) in vzdrževanja javnih površin -90.149 € (od tega letno vzdrževanje -129.160 €). Z novimi cenami obveznih GJS VOKA je v letu 2014 ustvarjenih skupno 66.208 € dobička.
- S povečanim obsegom tržnih storitev je tržna dejavnost v letu 2014 ustvarila dobiček v višini 187.939 €. Največji delež so prispevale tržne dejavnosti VOKA in sicer gre za 133.749 € ustvarjenega dobička. Z 51.927 € dobička ji sledi tržna dejavnost na ravnanju s komunalnimi odpadki. V manjšem ustvarjajo pozitiven rezultat tržne dejavnosti javnih površin in pokopališke dejavnosti (11.930 €).

Tabela 52: Izkaz poslovnega izida po dejavnostih v letu 2014 (v €)

BILANČNA POSTAVKA	Obvezne dejavnosti					Tržna dejavnost	SKUPAJ leto 2014	SKUPAJ leto 2013	Indeks 2014/2013
	VOKA	Komunalni odpadki	Javne površine	Pokopal. dejavnost	Geodetska dejavnost				
Čisti prihodki iz prodaje lastnih ucin.	1.120.111 €	1.106.902 €	1.053.458 €	378.373 €	20.480 €	1.551.638 €	5.230.961 €	5.018.634 €	1,02
<i>Prihodki od prodaje storitev</i>	1.120.111 €	1.106.902 €	1.053.458 €	378.373 €	20.480 €	1.551.638 €	5.230.961 €	5.000.427 €	1,03
<i>Usredstveni lastni proizv. in stor.</i>	0 €	0 €	0 €	0 €	0 €	0 €	0 €	18.207 €	-
Proizvajalni stroški prodanih storitev	895.192 €	1.028.181 €	997.918 €	290.322 €	21.391 €	1.207.942 €	4.400.947 €	4.218.203 €	1,03
<i>Stroški materiala</i>	51.180 €	117.206 €	179.383 €	68.839 €	467 €	159.774 €	576.848 €	641.127 €	0,90
<i>Stroški storitev</i>	566.311 €	396.136 €	387.742 €	133.653 €	2.042 €	345.367 €	1.831.251 €	1.558.154 €	1,12
<i>Stroški amortizacije</i>	4.210 €	47.403 €	47.869 €	11.072 €	4.112 €	15.311 €	129.977 €	131.109 €	0,99
<i>Stroški dela</i>	167.206 €	431.009 €	381.863 €	67.698 €	14.609 €	206.200 €	1.268.586 €	1.239.842 €	1,02
<i>Drugi stroški</i>	74.168 €	19.448 €	1.060 €	2.683 €	161 €	369.187 €	466.707 €	498.680 €	0,94
<i>Nabavna vrednost prodanih materiala in blaga</i>	0 €	0 €	0 €	0 €	0 €	104.236 €	104.236 €	112.376 €	0,93
<i>Prevred.posl.odho.neopred.dolg. sredstev in opredm.OS</i>	32.119 €	16.978 €	0 €	6.377 €	0 €	7.867 €	63.341 €	36.916 €	1,72
Kosmati dobiček/izguba iz prodaje	224.918 €	78.721 €	55.541 €	88.051 €	-912 €	343.696 €	790.014 €	800.431 €	0,99
Prihodki pokritja II	3.546 €	4.406 €	4.198 €	1.319 €	94 €	3.546 €	17.110 €	10.331 €	1,66
<i>Prihodki od prodaje storitev</i>	3.164 €	3.932 €	3.746 €	1.177 €	84 €	3.164 €	15.267 €	10.331 €	1,48
<i>Usredstveni lastni proizv. in stor.</i>	382 €	475 €	452 €	142 €	10 €	382 €	1.843 €	0 €	-
Stroški pokritja II	158.775 €	199.731 €	186.975 €	59.409 €	4.204 €	158.166 €	767.260 €	954.937 €	0,80
<i>Stroški materiala</i>	8.009 €	9.953 €	9.483 €	2.980 €	213 €	8.011 €	38.648 €	52.900 €	0,73
<i>Stroški storitev</i>	9.550 €	11.868 €	11.308 €	3.553 €	253 €	9.552 €	46.085 €	67.777 €	0,68
<i>Stroški amortizacije</i>	4.849 €	8.446 €	4.719 €	2.145 €	119 €	4.208 €	24.486 €	33.756 €	0,73
<i>Stroški dela</i>	130.296 €	161.920 €	154.277 €	48.473 €	3.458 €	130.323 €	628.748 €	770.070 €	0,82
<i>Drugi stroški</i>	6.067 €	7.539 €	7.183 €	2.257 €	161 €	6.068 €	29.275 €	30.421 €	0,96
<i>Nabavna vred. prodanih materiala in blaga</i>	2 €	3 €	3 €	1 €	0 €	2 €	11 €	14 €	0,80
<i>Prevred.posl.odho.neopred.dolg. sredstev in opredm.OS</i>	1 €	2 €	2 €	1 €	0 €	1 €	7 €	0 €	-
Dobiček/izguba iz poslovanja	69.689 €	-116.604 €	-127.236 €	29.961 €	-5.021 €	189.076 €	39.865 €	-144.175 €	-0,28
Finančni prihodki	6.575 €	6.047 €	5.308 €	17 €	1 €	2.720 €	20.669 €	34.391 €	0,60
Finančni odhodki	6.494 €	11.866 €	9.045 €	3.042 €	171 €	6.638 €	37.255 €	24.382 €	1,53
Čisti poslovni izid iz rednega delovanja	69.770 €	-122.422 €	-130.972 €	26.936 €	-5.191 €	185.158 €	23.278 €	-134.166 €	-0,17
Izredni prihodki	6.380 €	7.720 €	41.393 €	1.016 €	72 €	4.416 €	60.997 €	76.853 €	0,79
Izredni odhodki	9.942 €	17.396 €	570 €	23.198 €	1.019 €	1.634 €	53.759 €	64.742 €	0,83
Bruto poslovni izid obrač. obdobja	66.208 €	-132.098 €	-90.149 €	4.754 €	-6.138 €	187.939 €	30.517 €	-122.055 €	
Davek od dobička							5.454 €	0 €	
Čisti poslovni izid obrač. obdobja							25.063 €	-122.055 €	

6.2 Izkazi poslovnega izida posameznih dejavnosti

Podatki primerjav dejavnosti podjetja v letih 2014 in 2013 ter izkazi poslovnih izidov občin v letu 2014 se nahajajo v prilogi. V nadaljevanju prikazemo izkaze poslovnih izidov na nivoju posameznih oddelkov in njihovih poddejavnosti.

6.2.1 VOKA

VOKA (Voda – KAnalizacija) je oddenek, ki združuje dve obvezni GJS varstva okolja (oskrba s pitno vodo v občinah Ravne na Koroškem, Prevalje in Mežica; odvajanje odpadne vode v občinah Ravne na Koroškem in Prevalje) in tri tržne dejavnosti (oskrba s pitno vodo in odvajanje odpadne vode v vseh štirih občinah- Ravne na Koroškem, Prevalje, Mežica in Črna na Koroškem; oskrba z industrijsko vodo v občini Ravne na Koroškem).

Izkazi poslovnih izidov posameznih PIM-ov občin se nahajajo v prilogi. V nadaljevanju prikazemo izkaz poslovnega izida oddelka, ločen po posameznih dejavnostih leta 2014 in primerjava z letom 2013.

Tabela 53: Izkaz poslovnega izida oddelka VOKA z dejavnostmi leta 2014 (v €) in primerjava z letom 2013

BILANČNA POSTAVKA	LETO 2014					VOKA skupaj	LETO 2013	
	OBVEZNE GJS		TRŽNE DEJAVNOSTI				VOKA skupaj	INDEKS 2014/2013
	Oskrba s pitno vodo	Odvajanje odpadne vode	Oskrba s pitno vodo	Oskrba z industrijsko vodo	Odvajanje odpadne vode			
Čisti prihodki iz prodaje lastnih učinkov in usredstvene lastne stor.	659.477 €	460.634 €	224.036 €	506.749 €	159.589 €	2.010.484 €	1.533.652 €	1,31
Proizvajalni stroški prodanih storitev	519.780 €	375.412 €	124.489 €	470.784 €	102.023 €	1.592.488 €	1.339.147 €	1,19
Kosmati dobiček/izguba iz prodaje	139.697 €	85.222 €	99.547 €	35.965 €	57.566 €	417.996 €	194.504 €	2,15
Prihodki pokritja II	1.963 €	1.582 €	523 €	444 €	430 €	4.943 €	2.450 €	2,02
Stroški pokritja II	88.307 €	70.468 €	23.379 €	19.784 €	19.152 €	221.090 €	226.087 €	0,98
Dobiček/izguba iz poslovanja	53.354 €	16.335 €	76.692 €	16.625 €	38.843 €	201.849 €	-29.132 €	-6,93
Prihodki financiranja	3.641 €	2.934 €	970 €	824 €	797 €	9.166 €	11.968 €	0,77
Odhodki financiranja	3.558 €	2.936 €	948 €	805 €	779 €	9.026 €	3.842 €	2,35
Dobiček/izguba iz rednega delovanja	53.436 €	16.334 €	76.714 €	16.643 €	38.861 €	201.989 €	-21.006 €	-9,62
Izredni prihodki	3.828 €	2.552 €	793 €	673 €	651 €	8.498 €	13.351 €	0,64
Izredni odhodki	8.560 €	1.382 €	155 €	132 €	300 €	10.529 €	4.303 €	2,45
Dobiček/izguba	48.705 €	17.503 €	77.352 €	17.185 €	39.213 €	199.957 €	-11.958 €	

Skupni čisti prihodki dejavnosti VOKA nastajajo na osnovi prodaje storitev obveznih GJS ter na osnovi prodaje storitev tržnih dejavnosti. V letu 2014 je znašal čisti prihodek iz prodaje lastnih učinkov (z vključenim prihodkom vodnih povračil) **2.010.484 €** in se je v primerjavi z letom 2013 povečal za 31 %. Čisti prihodki dejavnosti (z izločenim vodnim povračilom) VOKA predstavljajo v strukturi vseh čistih prihodkov podjetja 33 % delež in dosegajo med vsemi oddelki najvišji delež.

V začetku leta 2014 so se na obveznih dejavnostih uveljavile nove cene. Z omenjenim so se povišali čisti prihodki obveznih dejavnosti, skupno za 282.335 €, kar vključuje prihodke iz naslova javne infrastrukture in prihodke iz naslova izvajanja storitve. Od tega so se na oskrbi s pitno vodo povečali prihodki za 157.208 €, na odvajanju odpadnih voda pa za 125.126 €. Prav tako se je z izvajanjem investicijskih del za občino obseg tržnih storitev povečal in se je pri tem realiziralo za 212.705 € več prihodkov. Skupno predstavlja 31 % porast (oz. 476.833 €, z vključenimi usredstvenimi lastnimi storitvami) prihodkov v primerjavi z letom prej.

Skupni proizvodjalni stroški na dejavnosti VOKA so znašali 1.592.488 € in so v primerjavi z letom prej za 19 % višji. Povišali so se stroški najemnine javne infrastrukture oskrbe s pitno vodo in odvajanja odpadne vode (večje povečanje v občini Ravne na Koroškem, manjše v občinah Prevalje in Mežica- samo za oskrbo s pitno vodo). Prav tako so se povišali proizvodjalni stroški na račun povečanega obsega izvedenih storitev tržnih dejavnosti. Primerjalno s povečano realizacijo (+31 %) je porast stroškov v manjšem deležu. Prav tako so **stroški pokritij II** v upadu in sicer gre za -2 % upad v

primerjavi z lanskim letom, kar predstavlja -4.996 €. Znižanje stroškov je odraz varčevalnih ukrepov, racionalizacije poslovanja in novih razmerij delitvenih ključev pokritij.

Na podlagi preseženih prihodkov nad odhodki je na poslovnem delu ustvarjen dobiček v višini 201.849 €. Z vključenim izrednim delom, se rezultat zmanjša za -1.891 €. V končnem so dejavnosti VOKA zaključile leto s pozitivnim rezultatom, to je **199.957 € dobička**. Od tega je dobiček ustvarjen z obveznimi dejavnostmi v višini 66.208 € in z izvajanjem tržnih dejavnosti v višini 133.749 €.

Prav tako so pozitivni rezultati ustvarjeni na dejavnostih VOKA v vseh občinah. Od tega ustvarja občina Ravne na Koroškem 147.940 € dobička, sledijo občina Prevalje s 33.675 € dobička, občina Mežica s 14.406 € dobička in občina Črna na Koroškem s 3.936 € dobička (ustvarjen s tržno dejavnostjo odpadne vode).

6.2.2 Komunalni odpadki

Oddelek KOMUNALNIH ODPADKOV združuje dve obvezni GJS varstva okolja (zbiranje komunalnih odpadkov in zbiranje bioloških odpadkov) in tržno dejavnost (zbiranje in prevoz komunalnih odpadkov). Vse dejavnosti se izvajajo v vseh štirih občinah: Ravne na Koroškem, Prevalje, Mežica in Črna na Koroškem.

Izkazi poslovnih izidov posameznih PIM-ov občin se nahajajo v prilogi. V nadaljevanju prikazemo izkaz poslovnega izida oddelka, ločen po posameznih dejavnostih leta 2014 in primerjava z letom 2013.

Tabela 54: Izkaz poslovnega izida oddelka KOMUNALNI ODPADKI z dejavnostmi leta 2014 (v €) in primerjava z letom 2013

BILANČNA POSTAVKA	LETO 2014			LETO 2013		INDEKS 2014/2013
	OBVEZNE GJS		TRŽNE DEJAVNOSTI	KOMUNALNI ODPADKI skupaj	KOMUNALNI ODPADKI skupaj	
	Zbiranje komunalnih odpadkov	Zbiranje bioloških odpadkov	Zbiranje in prevoz kom. odpadkov			
Čisti prihodki iz prodaje lastnih učinkov	1.057.221 €	49.680 €	73.116 €	1.180.018 €	1.518.945 €	0,78
Proizvajalni stroški prodanih storitev	880.171 €	148.010 €	17.914 €	1.046.095 €	1.121.355 €	0,93
Kosmati dobiček/izguba iz prodaje	177.051 €	-98.330 €	55.202 €	133.923 €	397.590 €	0,34
Prihodki pokritja II	3.768 €	638 €	75 €	4.482 €	3.167 €	1,42
Stroški pokritja II	170.793 €	28.938 €	3.403 €	203.134 €	294.681 €	0,69
Dobiček/izguba iz poslovanja	10.026 €	-126.630 €	51.875 €	-64.729 €	106.075 €	-0,61
Prihodki financiranja	5.171 €	876 €	103 €	6.151 €	10.025 €	0,61
Odhodki financiranja	6.828 €	5.038 €	136 €	12.002 €	9.498 €	1,26
Dobiček/izguba iz rednega delovanja	8.369 €	-130.792 €	51.841 €	-70.581 €	106.602 €	-0,66
Izredni prihodki	6.852 €	868 €	104 €	7.824 €	36.469 €	0,21
Izredni odhodki	17.241 €	155 €	18 €	17.414 €	58.528 €	0,30
Dobiček/izguba	-2.019 €	-130.079 €	51.927 €	-80.171 €	84.542 €	

Skupni čisti prihodki dejavnosti KOMUNALNIH ODPADKOV nastajajo na osnovi prodaje storitev obveznih GJS ter na osnovi prodaje storitev tržnih dejavnosti. V letu 2014 je znašal čisti prihodek iz prodaje lastnih učinkov **1,180,018 €** in se je v primerjavi z letom 2013 zmanjšal za -22 %. Čisti prihodki dejavnosti komunalnih odpadkov predstavljajo v strukturi vseh čistih prihodkov podjetja 25 % delež in so med vsemi oddelki na tretjem mestu.

Sredi leta 2014 so se na obvezni dejavnosti zbiranja komunalnih odpadkov uveljavile nove cene. Z omenjenim so se povišali čisti prihodki obvezne dejavnosti zbiranja komunalnih odpadkov, skupno za 156.142 €, kar vključuje višje prihodke iz naslova javne infrastrukture (vključno proračunska sredstva občin za zapiranje odlagališča). Z zaprtjem odlagališča Lokovica v aprilu 2013, se je prenehalo odlagati odpadke na tem odlagališču. Omenjeno je vplivalo na večji upad tržne dejavnosti v letu 2014, ki prinaša -87 % upad (oz. -500.190 €) v primerjavi z letom 2013. Skupno je tako dejavnost beležila upad realizacije za -22 % (-338.927 €).

Skupni proizvodjalni stroški na dejavnosti KOMUNALNIH ODPADKOV so znašali 1,046.095 € in so v primerjavi z letom prej upadli za -7 %. Znižanje proizvodjalnih stroškov (material, delo, drugi stroški) gre na račun ukrepov racionalizacije in upada tržne dejavnosti odlaganja. Stroški storitev so se povečali ravno iz naslova stroškov za zapiranje odlagališča in stroškov obdelave bioloških odpadkov, ki jo izvaja družba KOCEROD.

Stroški pokritij II so se v višjem deležu znižali in sicer gre za -31 % upad v primerjavi z lanskim letom, kar predstavlja -91.547 €. Znižanje stroškov je odraz varčevalnih ukrepov, racionalizacije poslovanja in drugačnih razmerij razdelitve ključev pokritij med oddelki.

Na podlagi preseženih odhodkov nad prihodki je na poslovnem delu ustvarjena izguba v višini -64.729 €. Z vključenim izrednim delom, se rezultat še dodatno zniža za -15.442 €. Največji vpliv predstavljajo izredni odhodki (razlika ekološke rente iz preteklega leta). V končnem so dejavnosti KOMUNALNIH ODPADKOV zaključile leto z negativnim rezultatom, to je **-80.171 € izgube**. Od tega je izguba ustvarjena z izvajanjem obveznih dejavnosti (-132.098 €), medtem ko tržna dejavnost ustvarja dobiček v višini 51.927 €. Obvezna dejavnost zbiranja bioloških odpadkov je ustvarila -130.079 € izgube, kar gre pripisati prenizki ceni storitve, ki ne pokriva vseh stroškov poslovanja omenjene storitve. Tu gre za strošek obdelave bioloških odpadkov, ki jo izvaja družba KOCEROD. Cena zbiranja bioloških odpadkov se v letu 2014 ni spremenila, kljub posredovanemu predlogu po dvigu cen na vse občine. V letu 2014 se je v JKP Log obračunavala stara enotna cena vseh 12 občin iz leta 2013, medtem ko so ostale komune uveljavile nove cene v letu 2014.

Negativni rezultati so ustvarjeni na dejavnostih komunalnih odpadkov v vseh občinah. Občina Ravne na Koroškem beleži -27.669 € izgube, občina Prevalje -17.582 € izgube, občina Mežica -17.037 € izgube in občina Črna na Koroškem -17.883 € izgube.

6.2.3 Javne površine

Oddelek JAVNIH POVRŠIN združuje dve obvezni GJS (letno vzdrževanje javnih površin in zimsko vzdrževanje javnih površin- za občini Ravne na Koroškem in Prevalje) in tržno dejavnost vzdrževanja javnih površin (za vse občine: Ravne na Koroškem, Prevalje, Mežica in Črna na Koroškem).

Izkazi poslovnih izidov posameznih PIM-ov občin se nahajajo v prilogi. V nadaljevanju prikažemo izkaz poslovnega izida oddelka, ločen po posameznih dejavnostih leta 2014 in primerjava z letom 2013.

Tabela 55: Izkaz poslovnega izida oddelka JAVNIH POVRŠIN z dejavnostmi leta 2014 (v €) in primerjava z letom 2013

BILANČNA POSTAVKA	LETO 2014			LETO 2013		
	OBVEZNE GJS		TRŽNE DEJAVNOSTI	JAVNE POVRŠINE skupaj	JAVNE POVRŠINE skupaj	INDEKS 2014/2013
	Letno vzdrževanje javnih površin	Zimsko vzdrževanje javnih površin	Vzdrževanje javnih površin			
Čisti prihodki iz prodaje lastnih učinkov	750.630 €	302.828 €	337.492 €	1.390.950 €	1.354.226	1,03
Proizvajalni stroški prodanih storitev	775.583 €	222.335 €	279.721 €	1.277.639 €	1.261.993	1,01
Kosmati dobiček/izguba iz prodaje	-24.953 €	80.494 €	57.770 €	113.311 €	92.233	1,23
Prihodki pokritja II	3.264 €	935 €	1.176 €	5.374 €	3.387	1,59
Stroški pokritja II	145.346 €	41.629 €	52.430 €	239.405 €	311.879	0,77
Dobiček/izguba iz poslovanja	-167.036 €	39.800 €	6.516 €	-120.720 €	-216.259	0,56
Prihodki financiranja	5.297 €	12 €	15 €	5.323 €	12.327	0,43
Odhodki financiranja	7.182 €	1.862 €	2.343 €	11.388 €	8.890	1,28
Dobiček/izguba iz rednega delovanja	-168.922 €	37.949 €	4.188 €	-126.785 €	-212.822	0,60
Izredni prihodki	40.205 €	1.188 €	1.494 €	42.887 €	24.295	1,77
Izredni odhodki	443 €	127 €	160 €	729 €	1.254	0,58
Dobiček/izguba	-129.160 €	39.010 €	5.523 €	-84.627 €	-189.781	0,45

Skupni čisti prihodki dejavnosti JAVNIH POVRŠIN nastajajo na osnovi prodaje storitev obveznih GJS ter na osnovi prodaje storitev tržnih dejavnosti. V letu 2014 je znašal čisti prihodek iz prodaje lastnih učinkov **1,390.950 €** in se je v primerjavi z letom 2013 povečal za 3 %. Čisti prihodki dejavnosti javnih površin predstavljajo v strukturi vseh čistih prihodkov podjetja 29 % delež in so med vsemi oddelki na drugem mestu.

S povečanim obsegom izvedenih del so se povišali prihodki obvezne dejavnosti letnega vzdrževanja javnih površin, skupno za 240.762 € (+47 %). Prav tako so se povečali prihodki tržne dejavnosti, vendar v manjšem deležu (+16.449 € oz. +5%). Se je pa precej znižala realizacija zimskega vzdrževanja javnih površin, kot posledica milejše zime in manjšega obsega izvedenih del. Prihodki zimskega vzdrževanja so se znižali za -220.487 €, kar predstavlja -42% upad. Skupno predstavlja dejavnost javnih površin 3% povečanje prihodkov v primerjavi z lanskim letom.

Skupni proizvodjalni stroški na dejavnosti JAVNIH POVRŠIN so znašali 1,277.639 € in so v primerjavi z letom prej porasli v manjšem obsegu (+1 %), kot so porasli prihodki (+3%). Gibanje proizvodjalnih stroškov dejavnosti je povezano z obsegom izvedenih del. Večji upad stroškov beleži dejavnost zimskega vzdrževanja, manjše povečanje pa dejavnosti letnega vzdrževanja javnih površin, kot tudi tržna dejavnost.

Stroški pokritij II so se v višjem deležu znižali in sicer gre za -23 % upad v primerjavi z lanskim letom, kar predstavlja -72.474 €. Znižanje stroškov je odraz varčevalnih ukrepov, racionalizacije poslovanja in drugačnih razmerij razdelitve ključev pokritij med oddelki.

Na podlagi preseženih odhodkov nad prihodki je na poslovnem delu ustvarjena izguba v višini -120.720 €. Z vključenim izrednim delom (predvsem višji prihodki vrnjenih javnih del) se rezultat izboljša za 36.094 €. V končnem so dejavnosti JAVNIH POVRŠIN zaključile leto z negativnim rezultatom, to je **-84.627 € izgube**. Vendar pa se je primerjalno s preteklim letom rezultat dejavnosti precej izboljšal. Dejavnost javnih površin beleži v letu 2014 skoraj polovico nižjo izgubo, kot pa v letu 2013.

Negativni rezultati so ustvarjeni na dejavnostih javnih površin v večini občin. Občina Ravne na Koroškem beleži -60.906 € izgube, občina Prevalje -20.377 € izgube in občina Črna na Koroškem -3.507 € izgube. Edino občina Mežica ustvarja minimalno pozitivni rezultat v višini 164 €.

Splošna problematika poslovanja javnih površin, ki je predmet obravnave zadnjih let ostaja in vpliva tudi na poslovanje v letu 2014:

- Dejavnost je izrazito sezonske narave (prihodek odvisen od zimskih/letnih razmer) in pod vplivom proračunskih sredstev občine. V veliki meri so običajno tudi naročila obeh občin (Ravne na Koroškem in Prevalje) ustrezno temu prilagojena. Stroški so od omenjenih dejavnikov manj odvisni.
- Obvezna dejavnost se v skrčenem obsegu zadnja leta izvaja le za Občini Ravne na Koroškem in Prevalje. Občini poleg rednega vzdrževanja javnih površin naročata tudi storitve investicijskega vzdrževanja, ki spadajo v tržni del storitev. Tako so naročila večini podrejena občinama Ravne na Koroškem in Prevalje, v manjši meri se tržna dejavnost izvaja tudi za ostali dve občini.
- Tako zožen obseg dejavnosti predstavlja za fiksne stroške večji problem. Pod fiksne stroške spadajo v večji meri neposredni stroški dela, amortizacija, finančni odhodki, pokritja (celo del materialnih stroškov).

6.2.4 Pokopališka dejavnost

Oddelek POKOPALIŠKE DEJAVNOSTI združuje dve obvezni GJS (pokopališka dejavnost- v občinah Ravne na Koroškem in Prevalje; pogrebna dejavnost v občinah Ravne na Koroškem, Prevalje in Črna na Koroškem) in dve tržni dejavnosti (pogrebna dejavnost v občinah Ravne na Koroškem, Prevalje in Črna na Koroškem; trgovina- v občinah Ravne na Koroškem in Prevalje).

Izkazi poslovnih izidov posameznih PIM-ov občin se nahajajo v prilogi. V nadaljevanju prikažemo izkaz poslovnega izida oddelka, ločen po posameznih dejavnostih leta 2014 in primerjava z letom 2013.

Tabela 56: Izkaz poslovnega izida oddelka POKOPALIŠKE DEJAVNOSTI z dejavnostmi leta 2014 (v €) in primerjava z letom 2013

BILANČNA POSTAVKA	LETO 2014				POKOPALIŠKA DEJAVNOST skupaj	LETO 2013	
	OBVEZNE GJS		TRŽNE DEJAVNOSTI			POKOPALIŠKA DEJAVNOST skupaj	INDEKS 2014/2013
	Pokopališka dejavnost	Pogrebna dejavnost	Pogrebna dejavnost	Trgovina			
Čisti prihodi iz prodaje lastnih učinkov	88.176 €	290.197 €	45.560 €	192.669 €	616.602 €	611.812	1,01
Proizvajalni stroški prodanih storitev	60.780 €	229.543 €	35.308 €	159.944 €	485.575 €	495.709	0,98
Kosmati dobiček/izguba iz prodaje	27.397 €	60.654 €	10.251 €	32.725 €	131.027 €	116.103	1,13
Prihodi pokritja II	352 €	967 €	148 €	672 €	2.139 €	1.327	1,61
Stroški pokritja II	15.699 €	43.710 €	6.619 €	29.912 €	95.940 €	122.291	0,78
Dobiček/izguba iz poslovanja	12.051 €	17.910 €	3.780 €	3.485 €	37.226 €	-4.860	-7,66
Prihodi financiranja	4 €	12 €	2 €	8 €	27 €	71	0,38
Odhodki financiranja	639 €	2.403 €	269 €	1.217 €	4.527 €	2.152	2,10
Dobiček/izguba iz rednega delovanja	11.417 €	15.520 €	3.513 €	2.276 €	32.726 €	-6.941	-4,72
Izredni prihodi	271 €	744 €	114 €	526 €	1.656 €	2.739	0,60
Izredni odhodki	23.175 €	23 €	3 €	20 €	23.221 €	656	35,37
Dobiček/izguba	-11.487 €	16.241 €	3.624 €	2.783 €	11.162 €	-4.858	

Skupni čisti prihodki POKOPALIŠKE DEJAVNOSTI nastajajo na osnovi prodaje storitev obveznih GJS ter na osnovi prodaje storitev tržnih dejavnosti. V letu 2014 je znašal čisti prihodek iz prodaje lastnih učinkov **616.602 €** in se je v primerjavi z letom 2014 povečal za 1 %. Čisti prihodki pokopališke dejavnosti predstavljajo v strukturi vseh čistih prihodkov podjetja 13 % delež in so med vsemi oddelki na predzadnjem (4.) mestu.

Na podlagi večjega števila pogrebov v letu 2014 v primerjavi z letom prej, je porasla realizacija pogrebne dejavnosti za 21.911 € oz. 8 %. Prav tako je manjše povečanje zabeležila pokopališka dejavnost (skupno +2.565 € oz. +3%), medtem ko sta tržni dejavnosti trgovine (cvetličarna Barbara) in tržna pogrebna dejavnost zabeležili upad realizacije. Trgovina je ustvarila za -18.652 € manj prihodkov kot leto prej (-9%), tržna pogrebna dejavnost pa manjši upad -1.034 € (oz. -2%). Na upad realizacije trgovine zagotovo vpliva ukinitve posmrtnin, saj morajo sedaj svojci poravnati vse stroške sami, kar vpliva na manjši nakup rož in ostalih cvetličnih aranžmajev iz trgovine. Skupno je pokopališka dejavnost ustvarila za 1 % višjo realizacijo.

Skupni proizvodjalni stroški na POKOPALIŠKI DEJAVNOSTI so znašali 485.575 € in so v primerjavi z letom prej upadli za -10.134 € oz. -2 %. Stroški so se znižali v večjem obsegu (-2 %) glede na porast realizacije (+1%). Znižali so se materialni stroški, stroški dela, ipd.

Prav tako so se znižali **stroški pokritij II** in sicer gre za večji upad za -26.351 € oz. -22 %, kar je odraz varčevalnih ukrepov, racionalizacije poslovanja in novih razmerij ključev pokritij med oddelki.

Na podlagi preseženih prihodkov nad odhodki je na poslovnem delu ustvarjen dobiček v višini 37.226 €. Z vključenim izrednim delom se je rezultat poslabšal za -26.065 €. V končnem je POKOPALIŠKA DEJAVNOST zaključila leto s pozitivnim rezultatom, to je **11.162 € dobička**, kar je primerjalno z letom prej precej izboljššan rezultat.

Pozitivni rezultat na pokopališki dejavnosti beležijo tudi vse občine. Občina Ravne na Koroškem je ustvarila 1.656 € dobička, občina Prevalje 4.039 € dobička in občina Črna na Koroškem 5.466 € dobička.

6.2.5 Geodetska dejavnost

Oddelek GEODETSKE DEJAVNOSTI združuje eno redno dejavnost (vodenje katastra- v občinah Ravne na Koroškem, Prevalje in Mežica) in eno tržno dejavnost (razne geodetske storitve za trg- v občinah Ravne na Koroškem, Prevalje in Mežica).

Z izločeno geodetsko dejavnostjo v samostojni oddelek, smo ločeno pričeli voditi tudi prihodke in stroške. Izkaz poslovnega izida geodetske dejavnosti za leto 2014, z ločenima dejavnostma je prikazan v spodnji preglednici. Izkazi poslovnih izidov posameznih PIM-ov občin se nahajajo v prilogi.

Tabela 57: Izkaz poslovnega izida oddelka GEODETSKE DEJAVNOSTI z dejavnostma leta 2014 (v €)

BILANČNA POSTAVKA	LETO 2014		
	OBČINSKA GJS	TRŽNE DEJAVNOSTI	GEODETSKA DEJAVNOST skupaj
	Vodenje katastra	Geodetske storitve	
Čisti prihodki iz prodaje lastnih učinkov	20.480 €	12.428 €	32.907 €
Proizvajalni stroški prodanih storitev	21.391 €	17.758 €	39.150 €
Kosmati dobiček/izguba iz prodaje	-912 €	-5.331 €	-6.243 €
Prihodki pokritja II	94 €	78 €	172 €
Stroški pokritja II	4.204 €	3.487 €	7.690 €
Dobiček/izguba iz poslovanja	-5.021 €	-8.739 €	-13.761 €
Prihodki financiranja	1 €	1 €	2 €
Odhodki financiranja	171 €	142 €	312 €
Dobiček/izguba iz rednega delovanja	-5.191 €	-8.880 €	-14.071 €
Izredni prihodki	72 €	60 €	133 €
Izredni odhodki	1.019 €	846 €	1.866 €
Dobiček/izguba	-6.138 €	-9.666 €	-15.804 €

Skupni čisti prihodki GEODETSKE DEJAVNOSTI nastajajo na osnovi prodaje storitev rednih GJS, ter na osnovi prodaje storitev tržnih dejavnosti. V letu 2014 je znašal čisti prihodek iz prodaje lastnih učinkov **32.907 €**. Čisti prihodki geodetske dejavnosti predstavljajo v strukturi vseh čistih prihodkov podjetja 1 % delež in so med vsemi oddelki na zadnjem mestu.

Z izvajanjem redne dejavnosti vodenja katastra za občine Ravne, Prevalje in Mežico je ustvarjenih skupno 20.480 €, kar predstavlja 62 % celotne realizacije oddelka. Vendar pa je potrebno omeniti, da se je z letom 2014 šele pričelo ločeno spremljanje dejavnosti in se je z občinami dogovoril način izvajanja te dejavnosti ter prav tako pokrivanje stroškov. Občine, za katere vodimo kataster, so sredstva za plačilo vodenja katastra predvidele v svojih proračunih. Obračunavanje storitve se je pričelo z zakasnitvijo, v mesecu aprilu 2014.

Z registracijo podjetja za izvajanje geodetske dejavnosti, pa smo lahko stopili tudi na trg in pričeli z izvajanjem drugih geodetskih dejavnosti, ki spadajo v tržni del. Med tržne dejavnosti spadajo dela kot so geodetski načrti za pridobitev gradbenega dovoljenja, zakoličbe stavb, parcelacija, komasacija, označevanje mejnikov, itd., za zunanje naročnike. Z omenjenim smo v letu 2014 realizirali 12.428 € prihodka, kar predstavlja 38 % celotne realizacije oddelka.

Vendar pa prihodki izvajanja geodetske dejavnosti v letu 2014 še ne zadoščajo za pokrivanje vseh stroškov dejavnosti in tako dejavnost ustvarja skupno negativni rezultat v višini **-15.804 €**. Pri čemer je potrebno upoštevati, da se storitev vodenja katastra ni obračunavala celo leto in zato ne pokriva vseh stroškov. Za v bodoče predvidevamo celoletno obračunavanje rednih storitev, kot tudi povečan obseg tržne dejavnosti, kar bo prineslo predvideno izboljššan rezultat dejavnosti. Negativni rezultati se izkazujejo tudi na rezultatih posameznih občin. Občina Ravne na Koroškem ustvarja - 7.628 € izgube, občina Prevalje -7.748 € in občina Mežica -428 € izgube.

6.3 Kapital razdeljen med občine

S 1.1.2010 so bila sredstva občin, ki jih je Javno podjetje imelo v upravljanju prenesena nazaj na občine. Sredstev v upravljanju ni več, zato se tudi podbilance sredstev v upravljanju ne sestavljajo več. V spodnji tabeli je prikazano stanje kapitala razdeljenega po občinah, ki se je v primerjavi s preteklim letom povišal za 235.373 €, kar gre pripisati pokrivanju izgub iz preteklih let po sklepu skupščine z zmanjšanjem dolgoročnih obveznosti iz naslova prenosa infrastrukture.

Tabela 58: Kapital po občinah na dan 31.12.2014 (v €)

Kontna postavka	Ravne	Prevalje	Mežica	Črna	Skupaj
I.Vpoklicani kapital	252.686,29	122.919,79	83.016,32	76.276,60	534.899,00
II.Kapitalske rezerve	52.816,34	25.692,62	17.352,02	15.943,29	111.804,27
III.Rezerve iz dobička	1.253,13				1.253,13
IV.Preneseni rezultat	23.610,92	11.485,58	7.757,02	-16.420,82	26.432,70
V.Čisti rezultat poslovnega leta	46.685,41	-7.993,09	-2.895,39	-11.987,59	23.809,34
Kapital	377.052,09	152.104,90	105.229,97	63.811,48	698.198,44

7. PREGLED INVESTICIJ IN NJIHOVE FINANČNE KONSTRUKCIJE

Z letom 2010 so občine prevzele infrastrukturne objekte v svoje občinske bilance. Javno podjetje je iz knjig izločilo javno infrastrukturo. Pri tem je iz stroškov izločilo ustrezni del njene amortizacije in med stroške storitev vključilo »najemina po pogodbi«. Investicije v javno infrastrukturo so izključno v rokah občin lastnic infrastrukture. V kolikor bo prihajalo do dogovorov med občinami in javnim podjetjem, bo le to izvajalo dogovorjene investicije, sicer pa še teh ne.

Javnemu podjetju tako ostane le skrb za enostavno in razširjeno reprodukcijo na področju opreme (vse ostalo kar ni infrastruktura) za izvajanje storitev. To vključuje upravljanje z obstoječo opremo, evidence, investicijsko vzdrževanje, zamenjavo opreme in potrebne širitve kapacitet te opreme. Investicijski viri se skrbijo na preostanek amortizacije, pobrane iz naslova opreme osnovnih sredstev. Tako je JKP Log v letu 2014 investiralo v opremo denarna sredstva v višini 29.582€.

Vse odločitve o porabi preostalih investicijskih virov so izključno v rokah občin lastnic infrastrukture, s tem da se tudi odgovornost za dolgoročno oskrbo s komunalnimi storitvami prenaša na občine. Med te investicijske vire spada poleg amortizacije komunalne infrastrukture še okoljska dajatev za odpadne vode.

7.1 Investicije v osnovna sredstva

Javno komunalno podjetje LOG je v letu 2014 vlagalo v opremo denarna sredstva v višini **29.582 €**, kar je za 51 % manj vlagan v opremo kot v letu 2013 in za 35 % manj, kot je bilo predvideno s sprejetim planom za 2014 (45.620 €).

Tabela 59: Pregled vrednosti investicij v opremo JKP Log po dejavnostih leta 2014, v primerjavi z letom 2013 (v €)

Oddelek. dejavnost	Investicije 2013	Investicije 2014	Delež po dejavnostih 2014	Indeks 2014/2013
VOKA: Oskrba z vodo, industr.voda	0 €	3.299 €	11,15%	-
VOKA: Odpadne vode	0 €	0 €	0,00%	-
Komunalni odpadki	5.257 €	7.509 €	25,38%	1,43
Javne površine	17.475 €	545 €	1,84%	0,03
Pokopališka dejavnost	7.426 €	6.622 €	22,38%	0,89
Geodetska dejavnost	-	2.312 €	7,81%	-
Skupne službe JKP LOG	29.695 €	9.296 €	31,42%	0,31
SKUPAJ PODJETJE	59.852 €	29.582 €	100,00%	0,49

Po deležu investicij v opremo leta 2014 se je največ (31,42 %) investiralo v opremo v oddelku skupnih služb, ki vključuje tudi servis in vzdrževanje. Drugi največji delež vlagan v opremo predstavljajo komunalni odpadki in sicer v 25,38 % deležu. V primerjavi z letom prej so se investicije na komunalnih odpadkih najbolj povečale (+43 %). Med večja vlaganja (22,38 %) spada tudi pokopališka dejavnost. Najmanj se je v letu 2014 investiralo na javnih površinah.

Vlaganja v opremo predstavljajo predvsem zamenjavo dotrajane opreme z novo. Pri tem gre v večini za vlaganja v enostavno reprodukcijo, nekaj pa tudi za razširjeno reprodukcijo. Investicije v opremo leta 2014, ki predstavljajo večje vrednosti so: v skupnih službah (vključno servis in vzdrževanje) nakup lovilca olja, varilnega stroja, računalniške opreme, programska oprema za e-račune; na komunalnih odpadkih nakup in zamenjava smetnih posod, na pokopališki dejavnosti nakup programske opreme, infotočke in aplikacije pokojnikov.

Delitev investicij v opremo po občinah poteka na osnovi sprejetih ključev lastništva občin, ki dejavnost imajo. Med investicijskimi vlaganji v opremo posameznih občin (glej naslednjo preglednico), predstavljajo investicije opreme Občine Ravne na Koroškem največji delež 63,57 %, sledi Občina Prevalje z 21,57 %, v opremo Občine Mežica 8,90 % in najmanj v opremo Občine Črna na Koroškem s 5,95 %. Naslednja preglednica prikazuje pregled investicijskih vrednosti v opremo po občinah in dejavnostih v letu 2014.

Tabela 60: Pregled investicijskih vrednosti v opremo JKP Log po občinah in dejavnostih v letu 2014 (v €)

Občina	Organizacijska enota	Dejavnost	Investicije	Deleži
Ravne na Koroškem	VOKA	Industrijski vodovod	3.299 €	11,15%
	Komunalni odpadki	Zbiranje in odvoz komunalnih odpadkov	5.021 €	16,97%
	Javne površine	Letno vzdrževanje javnih površin	367 €	1,24%
	Pokopališka dejavnost	Pokopališka dejavnost	4.455 €	15,06%
	Geodetska dejavnost	Geodetska dejavnost	1.274 €	4,31%
	Skupne službe JKP Log	Vodenje in upravljanje KPL	4.391 €	14,84%
SKUPAJ Občina Ravne na Koroškem			18.806 €	63,57%
Prevalje	Komunalni odpadki	Zbiranje in odvoz komunalnih odpadkov	1.280 €	4,33%
	Javne površine	Letno vzdrževanje javnih površin	178 €	0,60%
	Pokopališka dejavnost	Pokopališka dejavnost	2.167 €	7,33%
	Geodetska dejavnost	Geodetska dejavnost	620 €	2,09%
	Skupne službe JKP Log	Vodenje in upravljanje KPL	2.136 €	7,22%
SKUPAJ Občina Prevalje			6.381 €	21,57%
Mežica	Komunalni odpadki	Zbiranje in odvoz komunalnih odpadkov	772 €	2,61%
	Geodetska dejavnost	Geodetska dejavnost	418 €	1,41%
	Skupne službe JKP Log	Vodenje in upravljanje KPL	1.443 €	4,88%
SKUPAJ Občina Mežica			2.633 €	8,90%
Črna	Komunalni odpadki	Zbiranje in odvoz komunalnih odpadkov	436 €	1,47%
	Skupne službe JKP Log	Vodenje in upravljanje KPL	1.326 €	4,48%
SKUPAJ Občina Črna			1.761 €	5,95%
SKUPAJ investicije v opremo			29.582 €	100,00%

7.2 Oblikovanje denarnih virov za naložbe

Za investicije v opremo je Javno komunalno podjetje LOG v letu 2014 uporabljalo izključno denarni vir - **amortizacijo kot lastna denarna sredstva**.

Osnovni vir za investicije enostavne reprodukcije v opremo v Javnem komunalnem podjetju Log predstavlja amortizacija, obračunana z naslova skupnih osnovnih sredstev, ki ostajajo v knjigah javnega podjetja. V kolikor je upravljanje sredstev obveza javnega podjetja, pa je poraba vira strogo pod nadzorom nadzornega sveta oz. skupščine javnega podjetja in občin. Javno podjetje se tako pojavlja le v vlogi predlagatelja alokacije tega investicijskega vira.

Amortizacija javne infrastrukture (vodovodi, kanalizacije, odlagališče, zbirni centri, ekološki otoki, pokopališča, trgovina) ter delovne in poslovne opreme (cisterna, smetne posode, kontejnerji, smetarska vozila, premična delovna sredstva za vzdrževanje javnih površin, objekti in pisarniška oprema Javnega komunalnega podjetja Log, razna orodja in osebna prevozna sredstva) je več ali manj vkalkulirana v prodajnih cenah. Amortizacija javne infrastrukture predstavlja fiksni del cene (omrežnino), amortizacija poslovne opreme je upoštevana v variabilnem delu cene. Le-te javno podjetje obračunava fizičnim in pravnim uporabnikom storitev. Sredstva, ki jih zbere z delom cene (omrežnina), nakazuje na občine lastnice infrastrukture in predstavljajo investicijski vir za občino, medtem ko so lastna denarna sredstva iz naslova obračunane amortizacije v variabilnem delu cene vir za investicije v poslovno opremo JKP Log.

S prenosom javne infrastrukture na občine in s tem izločitvijo javne infrastrukture iz knjig javnega podjetja, amortizacije javne infrastrukture ne obračunavamo. V skladu s pogodbami s posameznimi občinami pa se zanjo vrednoti amortizacija. Javno podjetje obračunava še samo amortizacijo skupnih osnovnih sredstev, to je opreme skupnega pomena. Tako je javno podjetje v letu 2014 v svojih knjigah obračunalo skupaj za **154.463 €** amortizacije osnovnih sredstev JKP Log-opreme skupnega pomena neposredno za občino ali več občin in je namenjena skupnim naložbam v opremo skupnega pomena (npr. smetarska vozila, premična delovna sredstva za vzdrževanje javnih površin, objekti in pisarniška oprema JKP Log, razna orodja in osebna prevozna sredstva). Delitev skupne opreme na občine je izvedena na osnovi sprejetih ključev lastništva občin, ki dejavnost imajo (podrobneje v poglavju 8). Prikaz obračunane amortizacije skupne opreme po oddelkih in občinah je prikazana v spodnji preglednici.

Tabela 61: Obračunana amortizacija osnovnih sredstev (opreme) JKP Log po oddelkih in občinah v letu 2014 (v €)

Oddelek	Ravne	Prevalje	Mežica	Črna	Skupaj
VOKA	3.005 €	1.604 €	505 €	0 €	5.114 €
Komunalni odpadki	21.726 €	11.084 €	6.729 €	7.873 €	47.413 €
Javne površine	39.019 €	18.947 €	0 €	0 €	57.966 €
Pokopališka dejavnost	7.480 €	3.526 €	0 €	952 €	11.959 €
Geodetska dejavnost	4.147 €	2.017 €	1.362 €	0 €	7.526 €
Skupne službe	11.567 €	5.627 €	3.800 €	3.492 €	24.486 €
Skupaj	86.944 €	42.806 €	12.396 €	12.317 €	154.463 €

7.3 Obveznosti javnega podjetja iz naslova finančnih najemov

Amortizacijo je javno podjetje tudi v letu 2014 v prvi meri uporabilo za odplačevanje tekočih obveznosti z naslova finančnih najemov v višini **64.898 €**, kar je za 36 % manj kot leto prej (101.111 €). V letu 2014 ni bilo novih nabav preko finančnih najemov, se pa odplačujejo dosednji najemi, ki so prikazani v spodnji preglednici.

Tabela 62: Pregled kreditnih in najemnih obveznosti po oddelkih in vrsti obveznosti v letu 2014 (v €)

ODDELEK	vrsta obveznosti	obveznosti v letu 2014	Deleži v strukturi
Javne površine	Finančni najem HYPO	10.346 €	15,94%
Javne površine	Finančni najem Probanka	16.181 €	24,93%
Komunalni odpadki	Finančni najem Unicredit	24.671 €	38,02%
Javne površine	Finančni najem Unicredit	5.718 €	8,81%
Pokop.dejavnost	Finančni najem Unicredit	7.981 €	12,30%
SKUPAJ obveznosti v letu 2014		64.898 €	100,00%

Obveznosti so se poravnale za najeme premičnih osnovnih sredstev kot prikazuje naslednja preglednica; prikaz je ločen po vrsti investicijske opreme in po občinah. Delitev investicij opreme po občinah poteka na osnovi sprejetih ključev lastništva občine, ki dejavnost imajo.

Tabela 63: Pregled obveznosti po vrstah investicij in občinah v letu 2014 (€)

INVESTICIJA	RAVNE NA KOR.	PREVALJE	MEŽICA	ČRNA	SKUPAJ	STRUKTURA
Kosilnica Kubota- 2011	2.363 €	1.149 €			3.512 €	5,41%
Traktor- 2011	8.523 €	4.146 €			12.668 €	19,52%
Poltovorno vozilo s cestarsko kabino - 2012	6.960 €	3.386 €			10.346 €	15,94%
Smetarko vozilo za BIO odpadke- 2013	11.655 €	5.670 €	3.829 €	3.518 €	24.671 €	38,02%
Minibager 3,5-5 ton - 2013	3.847 €	1.871 €			5.718 €	8,81%
Pokopališki avto- Transit Furgon -2013	5.369 €	2.612 €			7.981 €	12,30%
Skupna vsota	38.717 €	18.834 €	3.829 €	3.518 €	64.898 €	100,00%
Struktura po občinah	59,66%	29,02%	5,90%	5,42%	100,00%	

7.4 Neto denarni viri za investicije v letu 2014

Medtem ko med **bruto denarne vire** za investicije upoštevamo vse v letu 2014 opisane denarne vire kot obračunane, pomenijo **neto denarni viri** dejansko pobrane vire, zmanjšane za obveznosti z naslova finančnih najemov.

V javnem podjetju smo v letu 2014 skupaj fakturirali za 154.463 € amortizacije. Za investicije so bili dejansko v letu 2014 razpoložljivi pobrani viri v višini 148.285 €. Ob upoštevanju preostanka sredstev iz leta 2013 v vrednosti 49.747 € in zmanjšanju sredstev za obveznosti z naslova odplačila najemov za opremo (-64.898 €), so se oblikovali **neto razpoložljivi viri v višini 133.133 €** (glej preglednico spodaj).

Denarni viri iz naslednje preglednice so oblikovani na osnovi faktur, ki jih je javno podjetje pošiljalo uporabnikom storitev (fakturirani viri). V tem pogledu je tudi treba razumeti »razpoložljive vire za investicije«. Njihova tekoča poraba za investicije je vedno otežena (likvidnost) zaradi zapoznelih plačil uporabnikov. Po izkušnjah preteklih let ostane povprečno neizterjano (nad 90 dni) 4,5 % do 6 %. Največ (83.466 €) pobranih investicijskih virov, je v letu 2014 oblikovala občina Ravne na Koroškem (56,29 % v strukturi), sledi občina Prevalje s 41.093 € pobranimi investicijskimi viri (25,96 %), občina Mežica z 11.900 € (7,52 %) in Črna na Koroškem 11.825 € (7,47 %).

Tabela 64: Oblikovanje neto denarnih virov za investicije v osnovna sredstva JKP Log po občinah v letu 2014 (v €)

Vrsta denarnega vira	Ravne na Koroškem	Prevalje	Mežica	Črna	Skupaj nivo JKP LOG
Amortizacija. obračunana amortizacija (AM 2) v letu 2014	86.944 €	42.806 €	12.396 €	12.317 €	154.463 €
Amortizacija. pobrana v letu 2014 (96% fakturirane- pobrani vir)	83.466 €	41.093 €	11.900 €	11.825 €	148.285 €
Preostanek sredstev iz leta 2013	-9.637 €	-6.772 €	43.126 €	23.029 €	49.747 €
Skupaj obveznosti z naslova najemov plačane iz amortizacije AM2	-38.717 €	-18.834 €	-3.829 €	-3.518 €	-64.898 €
Razpoložljivi neto denarni viri za investicije 2014	35.112 €	15.488 €	51.197 €	31.336 €	133.133 €
Neto investicijski viri, deleži po občinah	26,37%	11,63%	38,46%	23,54%	100,00%

V naslednji preglednici je prikazana pokritost investicij z razpoložljivimi viri po organizacijskih oddelkih in občinah. Pozitivne vrednosti pokritij izkazujejo neporabljene investicijske vire na nivoju neto razpoložljivih virov, negativne vrednosti predstavljajo prekoračitev porabljenih investicijskih virov.

V skupnem, na nivoju podjetja je razvidno, da z investicijami v opremo nismo v celoti porabili neto razpoložljivih virov, ki smo jih imeli v letu 2014 na razpolago. Tako ostaja v letu 2014 javnemu podjetju, ob upoštevanju preostanka sredstev iz preteklega leta in poplačilu obveznosti iz naslovov kreditov in najemov, ter porabi sredstev za investicije v opremo skupno **103.551 €** neporabljenih investicijskih virov za investicije v skupno opremo. Ostanek razpoložljivih sredstev se prenese v naslednje leto. Pregled po oddelkih in občinah je prikazan v spodnji preglednici.

Tabela 65: Pokritost investicij z razpoložljivimi neto viri po oddelkih in občinah v letu 2014 (v €)

Organizacijski oddelek	Občina	Pobrana AM 2014	Ostanek sredstev iz L.2013	Obveznosti kreditov in najemov 2014	Neto razpoložljivi viri 2014	Investicije v opremo 2014	Pokritje 2014
VOKA	Ravne	2.884 €	24.131 €	0 €	27.015 €	3.299 €	23.717 €
	Prevalje	1.540 €	12.691 €	0 €	14.231 €	0 €	14.231 €
	Mežica	485 €	6.087 €	0 €	6.572 €	0 €	6.572 €
Skupaj VOKA		4.909 €	42.909 €	0 €	47.818 €	3.299 €	44.520 €
KOM.ODPADKI	Ravne	20.857 €	94.999 €	11.655 €	104.201 €	5.021 €	99.180 €
	Prevalje	10.641 €	42.577 €	5.670 €	47.549 €	1.280 €	46.269 €
	Mežica	6.459 €	37.474 €	3.829 €	40.105 €	772 €	39.332 €
	Črna	7.558 €	23.430 €	3.518 €	27.470 €	436 €	27.034 €
Skupaj KOM. ODPADKI		45.516 €	198.480 €	24.671 €	219.325 €	7.509 €	211.816 €
JAVNE POVRŠINE	Ravne	37.458 €	-123.211 €	21.693 €	-107.445 €	367 €	-107.812 €
	Prevalje	18.189 €	-59.774 €	10.553 €	-52.138 €	178 €	-52.316 €
Skupaj JAVNE POVRŠINE		55.647 €	-182.984 €	32.246 €	-159.583 €	545 €	-160.128 €
POKOPALIŠKA DEJAVNOST	Ravne	7.181 €	-4.229 €	5.369 €	-2.417 €	4.455 €	-6.872 €
	Prevalje	3.385 €	-1.620 €	2.612 €	-847 €	2.167 €	-3.014 €
Skupaj POKOPALIŠKA DEJ.		11.480 €	-5.849 €	7.981 €	-2.350 €	6.622 €	-8.971 €
GEODETSKA DEJAVNOST	Ravne	3.981 €	0 €	0 €	3.981 €	1.274 €	2.707 €
	Prevalje	1.936 €	0 €	0 €	1.936 €	620 €	1.317 €
	Mežica	1.308 €	0 €	0 €	1.308 €	418 €	889 €
Skupaj GEODETSKA DEJ.		7.225 €	0 €	0 €	7.225 €	2.312 €	4.913 €
SKUPNE SLUŽBE	Ravne	11.104 €	-1.327 €	0 €	9.777 €	4.391 €	5.386 €
	Prevalje	5.402 €	-646 €	0 €	4.756 €	2.136 €	2.620 €
	Mežica	3.648 €	-436 €	0 €	3.212 €	1.443 €	1.769 €
	Črna	3.352 €	-401 €	0 €	2.951 €	1.326 €	1.626 €
Skupaj SKUPNE SLUŽBE		23.506 €	-2.810 €	0 €	20.697 €	9.296 €	11.401 €
Skupaj		148.285 €	49.747 €	64.898 €	133.133 €	29.582 €	103.551 €

8. PRIKAZ IZRAČUNAVANJA POSREDNIH STROŠKOV ZA RAZPOREJANJE NA POSAMEZNE DEJAVNOSTI IN STROŠKOVNE NOSILCE

8.1 Stroški skupnih služb in delitev na organizacijske oddelke ter SM

Na poslovni del rezultatov IPI ima bistveni vpliv način delitve pokritij II (direktorij, splošni sektor, tehnični sektor, finančno-računovodski sektor in servisa). Ključ, po katerem so se v letu 2014 delila pokritja II (prihodki in odhodki) v višini 768.166 € (leto prej 942.520 €) je prikazan v spodnji preglednici, kjer je tudi primerjava tega ključa z letom 2013.

Prihodki in stroški skupnih služb se delijo po ključu (**pokritje II**). V začetku leta 2013 smo v JKP Log, na osnovi strokovnih analiz in usmeritev revizij, pripravili nov predlog metodologije oblikovanja sodil. Predlog temelji na osnovi Zakona o preglednosti finančnih odnosov in ločenem evidentiranju različnih dejavnosti, ki velja za javna podjetja (t.i. ZPFLOERD1, UL RS št. 33/2011, 8.člen) in Slovenskega računovodskega standarda (SRS 35; UL RS št. 118/2005). Nadzorni svet podjetja je na svoji 14. redni seji z dne 20.2.2013 pregledal predlog in ga tudi potrdil.

Glavna značilnost sodil (ključev delitev) je, da so v osnovi vezani na distribucijo neposrednih stroškov storitvenih oddelkov. Nadaljnja delitev v organizacijskih oddelkih po dejavnostih in občinah (na PIME) se izvaja skupaj s **pokritji I** (vodstvo oddelka, nerazporejeni ostali prihodki in stroški znotraj oddelkov). Prihodki in stroški skupnih služb, ter vodstev oddelkov se po oblikovanih ključih (pokritje II in pokritje I) delijo **več-nivojsko** na: oddelke, dejavnosti in občine.

Prihodki in skupni stroški, odhodki se v nadaljevanju izdelave podbilanc delijo na posamezne oddelke, dejavnosti in naprej na posamezne občine vse do nivoja PIM (poslovno izidna mesta). Delitev poteka več-nivojsko:

1. delitev glede na **ORGANIZACIJSKE ODDDELKE na osnovi neposrednih stroškov** storitvenih oddelkov,
2. delitev na **DEJAVNOSTI** na osnovi **neposrednih stroškov** dejavnosti (obvezne GJS in tržne dejavnosti); npr. oskrba s pitno vodo, oskrba z industrijsko vodo, odvajanje odpadnih voda....
3. delitev na **OBČINE** na osnovi **fizične realizacije** poddejavnosti (količine) obveznih GJS v posamezni občini (oskrba s pitno vodo (m³), odpadne vode (m³), zbiranje in odvoz odpadkov (m³), pogrebi) ali na osnovi **neposrednih stroškov** poddejavnosti v posamezni občini obveznih GJS (letno vzdrževanje javnih površin, zimsko vzdrževanje javnih površin, pokopališča) in vseh tržnih poddejavnosti. Pri čemer se Trgovina in Pokopališče Barbara deli na osnovi lastništva občin Ravne in Prevalje.

Izjemo predstavlja delitev stroškov amortizacije skupne komunalne opreme, ki se sicer dogovorjeno deli po ključu lastništva. Pri tem se skupna oprema skupnih služb deli po ključu lastništva vseh občin, medtem ko se skupna oprema dejavnosti deli po lastniških deležih občin, ki dejavnost imajo.

S tem je vzpostavljen sistem za popolno delitev vseh prihodkov in odhodkov na nivoju javnega podjetja in možnost za njihovo analizo po dejavnostih in občinah v obravnavanem obdobju (PIM). V naslednji preglednici povzemamo vse vrste ključev po občinah, tako kot so se oblikovali v letu 2014.

Tabela 66: Ključni za delitev posameznih prihodkov in odhodkov po občinah v letu 2014

VRSTA KLJUČA	OBČINE				KLJUČ VPLIVA NA
	Ravne	Prevalje	Mežica	Črna	
Ključ pokritij II	60,01%	29,40%	5,95%	4,65%	Delitev prihodkov in odhodkov skupnih služb
Ključ pokritij I	56,53%	33,63%	5,29%	4,55%	Delitev prihodkov in odhodkov vodstev oddelkov
Ključ lastniških deležev RPM ¹	55,10%	26,80%	18,10%		Delitev stroškov AM skupnih OS občin (oskrba s pitno vodo)
Ključ lastniških deležev RP ¹	67,27%	32,73%			Delitev stroškov AM skupnih OS občin (odpadne vode, javne površine in pokopal, dejavnost)
Ključ lastniških deležev RPC ¹	55,92%	27,20%		16,88%	Delitev stroškov AM skupnih OS občin (pogrebi)
Ključ lastniških deležev RPMČ ¹	47,24%	22,98%	15,52%	14,26%	Delitev stroškov AM skupnih OS občin (javno podjetje in komunalni odpadki)

¹ RPM- Občine Ravne, Prevalje in Mežica; RP- Občini Ravne in Prevalje; RPC- Občine Ravne, Prevalje in Črna, RPMČ- Občine Ravne, Prevalje, Mežica in Črna

Tabela 67: Ključ delitve pokritij II po dejavnostih v letu 2014, v primerjavi z letom 2013

ORGANIZACIJSKI ODDELEK	Ključ leto 2013	Ključ leto 2014	Indeks 2014/2013
VOKA	23,72%	28,89%	1,22
Komunalni odpadki	30,65%	26,19%	0,85
Javne površine	32,78%	31,41%	0,96
Pokopališka dejavnost	12,85%	12,50%	0,97
Geodetska dejavnost	-	1,01%	-
Skupaj	100 %	100 %	

Ključ pokritij II leta 2014 v primerjavi z letom 2013 kaže na nekaj sprememb v razmerju med oddelki. In sicer se je v oddelku VOKA delež pokritij povečal, zmanjšali so se pa deleži v oddelkih komunalnih odpadkov, javnih površin in pokopališke dejavnosti. Z letom 2014 smo pričeli ločeno voditi geodetsko dejavnost kot oddelk. Z omenjenim geodetski dejavnosti pripadajo tudi pokritja, kar predstavlja 1,01 % v letu 2014.

Na spremenjene deleže ključev vplivajo neposredni stroški dejavnosti (oddelkov), ki vstopajo v izračun ključev. Z večjim obsegom tržne dejavnosti VOKA in višjimi stroški, se je povečal tudi delež pokritij v primerjavi z letom 2013 in predstavlja 22 % povišanje. Ostale dejavnosti beležijo upad stroškov, kar se v večjem obsegu odraža na dejavnostih komunalnih odpadkov ter s tem znižanim deležem (-15 %) v primerjavi s preteklim letom.

Struktura pokritij II po vrstah prihodkov in odhodkov v letu 2014 je prikazana v naslednji preglednici in vključuje primerjavo z letom 2013. V primerjavi s predhodnim letom gre pri pokritjih II za:

- manjši upad prihodkov za -4 % v letu 2014. Povečali so se prihodki od prodaje storitev (+48 %) in usredstveni lastni proizv.in storitve, medtem ko so se ostali prihodki zmanjšali (finančni, izredni).
- **večji upad stroškov za -18 % v letu 2014.** Na večje znižanje stroškov pokritij II vplivajo varčevalni ukrepi in racionalizacija poslovanja, ki se kaže v večjem znižanju stroškov dela (-141.322 € oz. -18 %). Sledijo nižji stroški storitev (-21.692 € oz. -32 %), nižji materialni stroški (-14.253 € oz. -27 %), ipd. Porast beleži edino izredni del stroškov, to so odhodki financiranja, kot posledica večjih likvidnostnih težav.

Tabela 68: Prihodki in odhodki skupnih služb v letu 2014, v primerjavi z letom 2013 (pokritje II, v €)

BILANČNA POSTAVKA	leto 2013	leto 2014	INDEX 2014/2013	STRUKTURA PRIHODKOV, ODHODKOV 2014
Prihodki od prodaje storitev	10.331 €	15.267 €	1,48	50,05%
Finančni prihodki	555 €	216 €	0,39	0,71%
Izredni prihodki	20.908 €	13.175 €	0,63	43,20%
Usredstvv. lastni proizv.in storitve	0 €	1.843 €	-	6,04%
Skupaj PRIHODKI pokritij II	31.794 €	30.500 €	0,96	100,00%
Stroški materiala	52.900 €	38.648 €	0,73	4,84%
Stroški storitev	67.777 €	46.085 €	0,68	5,77%
Amortizacija	33.756 €	24.486 €	0,73	3,07%
Stroški dela	770.070 €	628.748 €	0,82	78,72%
Drugi stroški	30.421 €	29.275 €	0,96	3,67%
Nabavna vred.prod.mat.	14 €	11 €	0,80	0,00%
Prevrednotevalni poslovni odhodki	0 €	7 €	-	0,00%
Odhodki financiranja	16.153 €	31.005 €	1,92	3,88%
Izredni odhodki	3.223 €	402 €	0,12	0,05%
Skupaj ODHODKI pokritij II	974.313 €	798.667 €	0,82	100,00%
Skupaj (prihodki-odhodki)	-942.520 €	-768.166 €		

Najvišji v strukturi stroškov pokritij II v letu 2014 so z 628.748 € stroški dela in predstavljajo v strukturi vseh stroškov skupnih služb 78,72 % delež in so se v primerjavi z lanskim letom precej znižali. Sledijo stroški storitev, ki znašajo 46.085€ (oz. predstavljajo 5,77 %), stroški materiala (38.648 € oz. 4,84%), drugi stroški (29.275 € oz. 3,67 %) in ostali v manjšem deležu.

Priloga 1: Primerjava izkaza poslovnega izida obveznih in tržnih dejavnosti JKP LOG v letih 2014 in 2013 (v €)

Bilančna postavka	Poslovno leto 2014							Poslovno leto 2013						
	Obvezne GJS					Tržne dejavnosti	Komunalno podjetje LOG	Obvezne GJS				Tržne dejavnosti	Komunalno podjetje LOG	
	VOKA	Komunalni odpadki	Javne površine	Pokopališka dejavnost	Geodetska dejavnost			VOKA	Komunalni odpadki	Javne površine	Pokopališka dejavnost			
Čisti prihodki iz prodaje lastnih učinkov	1.120.111 €	1.106.902 €	1.053.458 €	378.373 €	20.480 €	1.551.638 €	5.230.961 €	855.983 €	945.638 €	1.033.183 €	353.897 €	1.829.932 €	5.018.634 €	
<i>Prihodki od prodaje storitev</i>	1.120.111 €	1.106.902 €	1.053.458 €	378.373 €	20.480 €	1.551.638 €	5.230.961 €	837.776 €	945.638 €	1.033.183 €	353.897 €	1.829.932 €	5.000.427 €	
<i>Usredstveni lastni proizvodi in storitve</i>								18.207 €					18.207 €	
Proizvajalni stroški prodanih storitev	895.192 €	1.028.181 €	997.918 €	290.322 €	21.391 €	1.207.942 €	4.440.947 €	711.200 €	893.591 €	1.012.148 €	273.887 €	1.327.378 €	4.218.203 €	
<i>Stroški materiala</i>	51.180 €	117.206 €	179.383 €	68.839 €	467 €	159.774 €	576.848 €	41.204 €	141.037 €	241.963 €	69.771 €	147.152 €	641.127 €	
<i>Stroški storitev</i>	566.311 €	396.136 €	387.742 €	133.653 €	2.042 €	345.367 €	1.831.251 €	399.111 €	238.903 €	378.352 €	107.526 €	434.261 €	1.558.154 €	
<i>Stroški amortizacije</i>	4.210 €	47.403 €	47.869 €	11.072 €	4.112 €	15.311 €	129.977 €	5.956 €	54.683 €	52.197 €	6.598 €	11.673 €	131.109 €	
<i>Stroški dela</i>	167.206 €	431.009 €	381.863 €	67.698 €	14.609 €	206.200 €	1.268.586 €	178.188 €	440.052 €	338.066 €	87.972 €	195.563 €	1.239.842 €	
<i>Drugi stroški</i>	74.168 €	19.448 €	1.060 €	2.683 €	161 €	369.187 €	466.707 €	71.743 €	6.901 €	1.569 €	1.903 €	416.564 €	498.680 €	
<i>Nabavna vrednost prodanih materiala in blaga</i>							104.236 €	104.236 €				112.376 €	112.376 €	
<i>Prevred,posl.odh.,neopred.dolg,sred.</i>	32.119 €	16.978 €		6.377 €		7.867 €	63.341 €	14.996 €	12.014 €		117 €	9.789 €	36.916 €	
Kosmati dobiček/izguba iz prodaje	224.918 €	78.721 €	55.541 €	88.051 €	-912 €	343.696 €	790.014 €	144.784 €	52.047 €	21.035 €	80.010 €	502.554 €	800.431 €	
Prihodki pokritja II	3.546 €	4.406 €	4.198 €	1.319 €	94 €	3.546 €	17.110 €	1.752 €	2.404 €	2.717 €	734 €	2.725 €	10.331 €	
<i>Prihodki od prodaje storitev</i>	3.164 €	3.932 €	3.746 €	1.177 €	84 €	3.164 €	15.267 €	1.752 €	2.404 €	2.717 €	734 €	2.725 €	10.331 €	
<i>Usredstveni lastni proizvodi in storitve</i>	382 €	475 €	452 €	142 €	10 €	382 €	1.843 €							
Stroški pokritja II	158.775 €	199.731 €	186.975 €	59.409 €	4.204 €	158.166 €	767.260 €	161.838 €	223.602 €	249.480 €	67.768 €	252.249 €	954.937 €	
<i>Stroški materiala</i>	8.009 €	9.953 €	9.483 €	2.980 €	213 €	8.011 €	38.648 €	8.972 €	12.308 €	13.911 €	3.757 €	13.953 €	52.900 €	
<i>Stroški storitev</i>	9.550 €	11.868 €	11.308 €	3.553 €	253 €	9.552 €	46.085 €	11.495 €	15.769 €	17.822 €	4.813 €	17.877 €	67.777 €	
<i>Stroški amortizacije</i>	4.849 €	8.446 €	4.719 €	2.145 €	119 €	4.208 €	24.486 €	5.607 €	9.278 €	7.250 €	2.350 €	9.272 €	33.756 €	
<i>Stroški dela</i>	130.296 €	161.920 €	154.277 €	48.473 €	3.458 €	130.323 €	628.748 €	130.603 €	179.167 €	202.495 €	54.687 €	203.118 €	770.070 €	
<i>Drugi stroški</i>	6.067 €	7.539 €	7.183 €	2.257 €	161 €	6.068 €	29.275 €	5.159 €	7.078 €	7.999 €	2.160 €	8.024 €	30.421 €	
<i>Nabavna vrednost prodanih materiala in blaga</i>	2 €	3 €	3 €	1 €	0 €	2 €	11 €	2 €	3 €	4 €	1 €	4 €	14 €	
<i>Prevred,posl.odh.,neopred.dolg,sred.</i>	1 €	2 €	2 €	1 €	0 €	1 €	7 €							
Dobiček/izguba iz poslovanja	69.689 €	-116.604 €	-127.236 €	29.961 €	-5.021 €	189.076 €	39.865 €	-15.302 €	-169.151 €	-225.728 €	12.976 €	253.030 €	-144.175 €	
Finančni prihodki	6.575 €	6.047 €	5.308 €	17 €	1 €	2.720 €	20.669 €	8.558 €	7.610 €	12.291 €	39 €	5.893 €	34.391 €	
Finančni odhodki	6.494 €	11.866 €	9.045 €	3.042 €	171 €	6.638 €	37.255 €	2.748 €	8.303 €	7.185 €	1.220 €	4.927 €	24.382 €	
Čisti poslovni izid iz rednega delovanja	69.770 €	-122.422 €	-130.972 €	26.936 €	-5.191 €	185.158 €	23.278 €	-9.492 €	-169.845 €	-220.622 €	11.795 €	253.997 €	-134.166 €	
Izredni prihodki	6.380 €	7.720 €	41.393 €	1.016 €	72 €	4.416 €	60.997 €	10.679 €	30.142 €	20.010 €	1.509 €	14.513 €	76.853 €	
Izredni odhodki	9.942 €	17.396 €	570 €	23.198 €	1.019 €	1.634 €	53.759 €	3.979 €	932 €	1.045 €	462 €	58.323 €	64.742 €	
Poslovni izid	66.208 €	-132.098 €	-90.149 €	4.754 €	-6.138 €	187.939 €	30.517 €	-2.793 €	-140.635 €	-201.657 €	12.842 €	210.187 €	-122.055 €	
Davek od dobička							5.454 €						0 €	
Čisti poslovni izid							25.063 €						-122.055 €	

Priloga 2: Izkazi poslovnih izidov občine Ravne na Koroškem v letu 2014 (v €)

Bilančna postavka	Občina Ravne na Koroškem	Obvezne GJS									Tržne dejavnosti							
		Oskrba s pitno vodo	Odpadna voda	Zbiranje kom.odp.	Zbiranje BIO odp.	Letno vzdrž.	Zimsko vzdrž.	Pokopališče	Pogrebi	Vodenje katastra	Oskrba s pitno vodo	Industr. voda	Odpadna voda	Komunalni odpadki	Javne površine	Pokopal. dejavnost	Trgovina	Geodetska dejavnost
Čisti prihodki iz prodaje lastnih uč.	3.315.284	334.286	297.174	496.391	27.133	559.317	161.809	59.831	133.439	10.474	149.727	506.749	107.278	34.611	275.485	27.271	129.617	4.693
Prihodki od prodaje storitev	3.315.284	334.286	297.174	496.391	27.133	559.317	161.809	59.831	133.439	10.474	149.727	506.749	107.278	34.611	275.485	27.271	129.617	4.693
Usredstveni lastni proizv. in storitve	0	0	0	0	0	0	0	0	0	0	0	0	0	0	0	0	0	0
Proizvajalni stroški prod. storitev	2.803.405	263.801	242.267	400.074	75.061	547.132	125.604	40.594	107.915	11.669	70.641	470.784	73.857	9.376	228.989	21.235	107.601	6.803
Stroški materiala	330.175	13.649	13.946	49.367	6.562	78.698	29.301	4.753	29.394	254	39.244	3.988	789	4.060	46.624	8.082	1.332	133
Stroški storitev	1.148.218	146.749	197.675	147.370	43.196	236.629	38.900	15.315	49.286	1.111	18.257	33.326	63.468	3.788	137.360	9.017	6.191	582
Stroški amortizacije	75.377	1.182	1.137	17.848	3.874	23.752	8.475	1.269	5.614	2.266	168	350	168	4	6.793	38	558	1.881
Stroški dela	731.342	54.142	25.098	170.483	19.870	207.468	48.799	14.664	22.286	7.950	11.660	66.037	8.060	1.255	37.973	4.042	27.393	4.162
Drugi stroški	409.927	30.786	436	8.170	215	586	129	309	1.331	88	80	365.239	84	12	240	55	2.120	46
Nabavna vred.prodanih materiala in blaga	70.108	0	0	0	0	0	0	0	0	0	0	0	0	104	0	0	70.004	0
Prevred.posl.odho,neopred.dolg,sred.	38.258	17.293	3.975	6.836	1.343	0	0	4.284	4	0	1.233	1.844	1.289	152	0	1	4	0
Kosmati dobiček/izguba iz prodaje	511.880	70.485	54.907	96.317	-47.928	12.184	36.206	19.236	25.524	-1.195	79.086	35.965	33.420	25.236	46.496	6.036	22.015	-2.111
Prihodki_pokritja II	10.268	981	958	1.774	348	2.307	522	236	462	51	297	444	311	39	969	89	452	27
Prihodki od prodaje storitev	9.162	875	854	1.583	311	2.059	466	211	412	46	265	396	277	35	865	80	403	24
Usredstveni lastni proizv. in storitve	1.106	106	103	191	38	249	56	25	50	6	32	48	33	4	104	10	49	3
Stroški pokritja II	457.303	43.680	42.652	79.016	15.520	102.766	23.250	10.509	20.580	2.281	13.227	19.784	13.831	1.755	43.164	3.971	20.124	1.194
Stroški materiala	23.192	2.215	2.163	4.007	787	5.212	1.179	533	1.044	116	671	1.003	701	89	2.189	201	1.021	61
Stroški storitev	27.655	2.642	2.579	4.779	939	6.215	1.406	636	1.245	138	800	1.196	836	106	2.610	240	1.217	72
Stroški amortizacije	11.567	1.105	1.079	1.999	393	2.599	588	266	521	58	335	500	350	44	1.092	100	509	30
Stroški dela	377.309	36.039	35.191	65.195	12.805	84.789	19.183	8.671	16.980	1.882	10.914	16.323	11.412	1.448	35.613	3.276	16.604	985
Drugi stroški	17.568	1.678	1.639	3.036	596	3.948	893	404	791	88	508	760	531	67	1.658	153	773	46
Nabavna vred.prodanih materiala in blaga	7	1	1	1	0	1	0	0	0	0	0	0	0	0	1	0	0	0
Prevred.posl.odho,neopred.dolg,sred.	4	0	0	1	0	1	0	0	0	0	0	0	0	0	0	0	0	0
Dobiček/izguba iz poslovanja	64.845	27.786	13.213	19.075	-63.099	-88.274	13.478	8.963	5.406	-3.425	66.155	16.625	19.900	23.520	4.301	2.154	2.343	-3.278
Finančni prihodki	10.592	1.819	1.776	2.435	478	2.045	7	3	6	1	551	824	576	54	12	1	6	0
Finančni odhodki	22.207	1.777	1.741	3.215	2.750	5.078	1.040	428	1.149	93	538	805	563	71	1.931	162	819	49
Čisti poslovni izid iz redn. delov.	53.230	27.828	13.248	18.295	-65.371	-91.307	12.445	8.539	4.263	-3.517	66.168	16.643	19.913	23.503	2.383	1.994	1.530	-3.326
Izredni prihodki	26.581	2.234	1.541	3.575	474	14.194	663	182	356	39	450	673	471	54	1.231	69	354	21
Izredni odhodki	26.418	291	626	8.104	85	313	71	15.604	11	555	88	132	92	10	132	2	13	290
Poslovni izid	53.393	29.771	14.163	13.766	-64.982	-77.426	13.037	-6.883	4.608	-4.032	66.530	17.185	20.292	23.547	3.483	2.060	1.871	-3.596
Davek od dobička	5.454																	
Čisti poslovni izid	47.939																	

Priloga 3: Izkazi poslovnih izidov občine Prevalje v letu 2014 (v €)

Bilančna postavka	Občina Prevalje	Obvezne GJS									Tržne dejavnosti						
		Oskrba s pitno vodo	Odpadna voda	Zbiranje kom.odp.	Zbiranje BIO odp.	Letno vzdrž.	Zimsko vzdrž.	Pokopališče	Pogrebi	Vodenje katastra	Oskrba s pitno vodo	Odpadna voda	Komunalni odpadki	Javne površine	Pokopališka dejavnost	Trgovina	Geodetska dejavnost
Čisti prihodki iz prodaje lastn. uč.	1.391.883	213.078	163.460	271.733	8.875	191.313	141.019	28.345	96.187	7.689	64.346	36.783	21.378	60.737	16.720	63.052	7.167
<i>Prihodki od prodaje storitev</i>	1.391.883	213.078	163.460	271.733	8.875	191.313	141.019	28.345	96.187	7.689	64.346	36.783	21.378	60.737	16.720	63.052	7.167
<i>Usredstveni lastni proizvodi in storitve</i>	0	0	0	0	0	0	0	0	0	0	0	0	0	0	0	0	0
Proizvajalni stroški prod. storitev	1.195.480	169.206	133.145	229.839	33.448	228.450	96.731	20.185	76.219	8.062	47.247	26.784	4.248	46.913	12.887	52.343	9.772
<i>Stroški materiala</i>	193.393	10.567	10.254	27.729	2.151	50.170	21.214	2.480	19.479	188	18.509	15.312	2.217	7.878	4.357	648	239
<i>Stroški storitev</i>	507.055	78.126	103.482	79.105	19.141	76.492	35.722	8.378	37.918	823	21.604	7.044	1.315	27.929	5.918	3.011	1.047
<i>Stroški amortizacije</i>	37.179	622	818	9.198	1.885	11.520	4.123	538	2.698	1.102	82	82	2	3.304	19	271	915
<i>Stroški dela</i>	368.741	42.918	15.692	105.189	9.761	90.026	35.570	6.553	15.407	5.884	6.174	3.848	593	7.754	2.559	13.325	7.488
<i>Drugi stroški</i>	37.896	30.092	306	4.868	70	243	102	151	715	65	54	30	5	47	34	1.031	83
<i>Nabavna vred.prodanih materiala in blaga</i>	34.101	0	0	0	0	0	0	0	0	0	0	0	47	0	0	34.053	0
<i>Prevred,posl.odrho.neopred.dolg.sred.</i>	17.115	6.881	2.593	3.750	440	0	0	2.084	3	0	825	467	69	0	1	2	0
Kosmati dobiček/izguba iz prodaje	196.404	43.872	30.315	41.894	-24.573	-37.138	44.288	8.160	19.968	-372	17.098	9.999	17.130	13.824	3.833	10.709	-2.605
Prihodki pokrija II	5.030	651	625	973	114	956	413	117	302	38	199	113	18	190	54	220	48
<i>Prihodki od prodaje storitev</i>	4.488	581	557	868	102	853	368	104	269	34	177	100	16	170	48	196	43
<i>Usredstveni lastni proizvodi in storitve</i>	542	70	67	105	12	103	44	13	33	4	21	12	2	20	6	24	5
Stroški pokrija II	223.991	28.998	27.817	43.342	5.087	42.581	18.379	5.190	13.438	1.688	8.851	5.011	795	8.470	2.410	9.788	2.148
<i>Stroški materiala</i>	11.362	1.471	1.411	2.199	258	2.160	932	263	682	86	449	254	40	430	122	496	109
<i>Stroški storitev</i>	13.548	1.754	1.683	2.622	308	2.576	1.112	314	813	102	535	303	48	512	146	592	130
<i>Stroški amortizacije</i>	5.627	728	699	1.089	128	1.070	462	130	338	42	222	126	20	213	61	246	54
<i>Stroški dela</i>	184.842	23.929	22.955	35.767	4.198	35.139	15.167	4.283	11.089	1.393	7.304	4.135	656	6.990	1.989	8.077	1.772
<i>Drugi stroški</i>	8.606	1.114	1.069	1.665	195	1.636	706	199	516	65	340	193	31	325	93	376	83
<i>Nabavna vred.prodanih materiala in blaga</i>	3	0	0	1	0	1	0	0	0	0	0	0	0	0	0	0	0
<i>Prevred,posl.odrho.neopred.dolg.sred.</i>	2	0	0	0	0	0	0	0	0	0	0	0	0	0	0	0	0
Dobiček/izguba iz poslovanja	-22.557	15.525	3.123	-474	-29.545	-78.762	26.322	3.087	6.832	-2.022	8.446	5.101	16.352	5.544	1.477	1.142	-4.704
<i>Finančni prihodki</i>	7.729	1.208	1.158	1.336	157	3.252	5	1	4	0	369	209	25	2	1	3	1
<i>Finančni odhodki</i>	10.556	1.180	1.195	1.764	901	2.104	822	211	750	69	360	204	32	379	98	398	87
Čisti poslovni izid iz redn.delov.	-25.384	15.553	3.086	-902	-30.290	-77.615	25.505	2.878	6.085	-2.090	8.455	5.106	16.344	5.168	1.380	746	-4.791
<i>Izredni prihodki</i>	31.700	1.059	1.011	1.599	155	26.011	524	90	232	29	301	171	24	242	42	172	37
<i>Izredni odhodki</i>	14.310	217	757	4.481	28	130	56	7.571	7	411	59	33	4	26	1	6	522
Poslovni izid	-7.993	16.395	3.340	-3.784	-30.163	-51.734	25.973	-4.604	6.311	-2.472	8.697	5.243	16.364	5.384	1.420	912	-5.276
<i>Davek od dobička</i>	0																
Čisti poslovni izid	-7.993																

Priloga 4: Izkazi poslovnih izidov občine Mežica v letu 2014 (v €)

Bilancijska postavka	Občina Mežica	Obvezne GJS				Tržne dejavnosti				
		Oskrba s pitno vodo	Zbiranje kom.odp.	Zbiranje BIO odp.	Vodenje katastra	Oskrba s pitno vodo	Odpadna voda	Komunalni odpadki	Javne površine	Geodetska dejavnost
Čisti prihodki iz prodaje lastnih uč.	299.250	112.113	143.989	8.009	2.317	9.963	10.798	11.331	164	568
Prihodki od prodaje storitev	299.250	112.113	143.989	8.009	2.317	9.963	10.798	11.331	164	568
Usredstveni lastni proizvodi in storitve	0	0	0	0	0	0	0	0	0	0
Proizvajalni stroški prodanih storitev	245.145	86.773	123.058	21.937	1.661	6.600	716	3.217	0	1.183
Stroški materiala	23.827	2.764	14.635	1.936	25	3.685	9	758	0	15
Stroški storitev	97.896	40.280	40.998	12.716	108	1.637	205	1.886	0	67
Stroški amortizacije	8.596	450	5.454	1.273	744	55	0	1	0	618
Stroški dela	95.728	29.356	57.486	5.553	775	1.101	486	493	0	478
Drugi stroški	15.079	12.548	2.442	63	9	7	1	4	0	5
Nabavna vred.prodanih materiala in blaga	22	0	0	0	0	0	0	22	0	0
Prevred.posl.odho.neopred.dolg.sred.	3.997	1.376	2.043	396	0	114	16	52	0	0
Kosmati dobiček/izguba iz prodaje	54.105	25.340	20.931	-13.929	656	3.363	10.082	8.115	164	-616
Prihodki pokritja II	1.017	332	530	103	5	28	4	14	0	3
Prihodki od prodaje storitev	908	296	473	92	4	25	3	12	0	3
Usredstveni lastni proizvodi in storitve	110	36	57	11	1	3	0	1	0	0
Stroški pokritja II	47.964	15.630	24.993	4.847	235	1.300	176	637	0	145
Stroški materiala	2.298	749	1.197	232	11	62	8	31	0	7
Stroški storitev	2.740	893	1.428	277	13	74	10	36	0	8
Stroški amortizacije	3.800	1.238	1.980	384	19	103	14	51	0	12
Stroški dela	37.384	12.182	19.480	3.778	183	1.014	137	497	0	113
Drugi stroški	1.741	567	907	176	9	47	6	23	0	5
Nabavna vred.prodanih materiala in blaga	1	0	0	0	0	0	0	0	0	0
Prevred.posl.odho.neopred.dolg.sred.	0	0	0	0	0	0	0	0	0	0
Dobiček/izguba iz poslovanja	7.158	10.042	-3.532	-18.673	425	2.090	9.909	7.491	164	-758
Finančni prihodki	1.560	615	728	141	0	51	7	19	0	0
Finančni odhodki	2.469	601	961	811	9	50	7	24	0	6
Čisti poslovni izid iz redn.delovanja	6.249	10.056	-3.765	-19.343	416	2.091	9.910	7.485	164	-763
Izredni prihodki	1.618	535	871	140	4	42	6	18	0	2
Izredni odhodki	10.763	8.051	2.414	25	54	8	173	3	0	33
Poslovni izid	-2.895	2.540	-5.308	-19.229	366	2.125	9.742	7.500	164	-794
Davek od dobička	0									
Čisti poslovni izid	-2.895									

Priloga 5: Izkazi poslovnih izidov občine Črna na Koroškem v letu 2014 (v €)

Bilancijska postavka	Občina Črna na Koroškem	Obvezne GJS			Tržne dejavnosti			
		Zbiranje kom.odp.	Zbiranje BIO odp.	Pogrebi	Odpadna voda	Komunalni odpadki	Javne površine	Pokopališka dejavnost
Čisti prihodki iz prodaje lastnih uč.	224.543	145.108	5.664	60.571	4.730	5.796	1.106	1.568
<i>Prihodki od prodaje storitev</i>	224.543	145.108	5.664	60.571	4.730	5.796	1.106	1.568
<i>Usredstveni lastni proizvodi in storitve</i>	0	0	0	0	0	0	0	0
Proizvajalni stroški prodanih storitev	196.917	127.200	17.564	45.409	666	1.074	3.820	1.186
<i>Stroški materiala</i>	29.453	13.453	1.372	12.733	6	640	564	685
<i>Stroški storitev</i>	78.083	43.410	10.201	22.756	237	332	651	496
<i>Stroški amortizacije</i>	8.826	6.703	1.170	952	0	1	0	0
<i>Stroški dela</i>	72.776	58.171	4.496	8.789	410	77	830	3
<i>Drugi stroški</i>	3.805	3.574	45	176	1	1	4	3
<i>Nabavna vred.prodanih materiala in blaga</i>	5	0	0	0	0	5	0	0
<i>Prevred.posl.odho.neopred.dolg.sred.</i>	3.971	1.889	281	2	12	17	1.769	0
Kosmati dobiček/izguba iz prodaje	27.626	17.908	-11.901	15.162	4.064	4.723	-2.713	382
Prihodki pokritja II	795	490	73	203	3	5	17	5
<i>Prihodki od prodaje storitev</i>	709	438	65	181	3	4	15	4
<i>Usredstveni lastni proizvodi in storitve</i>	86	53	8	22	0	0	2	1
Stroški pokritja II	38.002	23.441	3.484	9.692	134	216	796	238
<i>Stroški materiala</i>	1.796	1.108	165	458	6	10	38	11
<i>Stroški storitev</i>	2.141	1.321	196	546	8	12	45	13
<i>Stroški amortizacije</i>	3.492	2.154	320	891	12	20	73	22
<i>Stroški dela</i>	29.213	18.019	2.678	7.451	103	166	612	183
<i>Drugi stroški</i>	1.360	839	125	347	5	8	29	9
<i>Nabavna vred.prodanih materiala in blaga</i>	1	0	0	0	0	0	0	0
<i>Prevred.posl.odho.neopred.dolg.sred.</i>	0	0	0	0	0	0	0	0
Dobiček/izguba iz poslovanja	-9.581	-5.042	-15.312	5.673	3.933	4.512	-3.493	149
<i>Finančni prihodki</i>	787	673	100	3	5	6	0	0
<i>Finančni odhodki</i>	2.023	889	575	504	5	8	33	9
Čisti poslovni izid iz redn.delovanja	-10.817	-5.258	-15.787	5.171	3.933	4.510	-3.526	140
<i>Izredni prihodki</i>	1.098	806	99	156	4	7	21	4
<i>Izredni odhodki</i>	2.268	2.241	18	5	1	1	2	0
Poslovni izid	-11.988	-6.694	-15.705	5.323	3.936	4.516	-3.507	143
<i>Davek od dobička</i>	0							
Čisti poslovni izid	-11.988							