



JAVNO KOMUNALNO PODJETJE
RADLJE OB DRAVI



ISO 9001 Q-1238
ISO 14001 E-559

POSLOVNO POROČILO

2020



Radlje ob Dravi, marec 2021

1. PREDSTAVITEV DRUŽBE

1.1. OSNOVNI PODATKI O DRUŽBI

Naziv družbe: **Javno komunalno podjetje Radlje ob Dravi d.o.o.**
Skrajšan naziv družbe: **JKP Radlje ob Dravi d.o.o.**
Sedež družbe: **Mariborska cesta 3, 2360 Radlje ob Dravi**
Telefon: **02 887 11 05**
Naslov elektronske pošte: **info@jkg-radjle.si**
Spletni naslov: **www.jkg-radjle.si**
Status družbe: **javno podjetje**
Oblika organiziranosti: **družba z omejeno odgovornostjo**
Matična številka družbe: **5068002000**
Identifikacijska številka za DDV: **SI 64562999**
Številka transakcijskega računa: **SI56 6000 0000 0439 093 (HLONSI22)**
Pridobljeni certifikati: **ISO 9001:2015, ISO 14001:2015**
Organi podjetja: **Skupščina podjetja** (družbeniki po deležu osnovnega kapitala)
Direktor družbe: **Gregor FICKO**, udig (do 30.9.2020)
Meta ZAJC POGORELČNIK, udig (od 1.10.2020 dalje)

1.2. REGISTRIRANE POSLOVNE DEJAVNOSTI DRUŽBE

Poslovne dejavnosti družbe so bile v poslovnem letu 2020 naslednje:

36.000 Zbiranje, prečiščevanje in distribucija vode
37.000 Ravnanje z odplakami
38.110 Zbiranje in odvoz nenevarnih odpadkov
38.120 Zbiranje in odvoz nevarnih odpadkov
38.210 Ravnanje z nenevarnimi odpadki
93.030 Pogrebna dejavnost
42.990 Gradnja drugih objektov nizke gradnje
42.110 Gradnja cest
43.220 Instalacije vodovodnih, plinskih in ogrevalnih napeljav in naprav
43.990 Druga specializirana gradbena dela
35.300 Oskrba s paro in vročo vodo
42.210 Gradnja objektov za oskrbne infrastrukture za tekočine in pline
46.740 Trgovina na debelo s kovinskimi proizvodi, instalacijskim materialom, napravami za ogrevanje
46.770 Trgovina na debelo z ostanki in odpadki
68.320 Upravljanje nepremičnin za plačilo ali po pogodbi
81.290 Čiščenje cest in drugo čiščenje
81.300 Urejanje in vzdrževanje zelenih površin in okolice

1.3. OSNOVNI KAPITAL IN POSLOVNI DELEŽI V OSNOVNEM KAPITALU DRUŽBE

Osnovni kapital družbe je v poslovnem letu 2020 znašal 398.892,01 EUR in je bil enak kot v poslovnem letu 2019, osnovni vložki ustanoviteljic družbe pa so bili naslednji:

- Občina Radlje ob Dravi: **147.829,38 EUR oziroma 37,06%**
- Občina Muta: **82.969,54 EUR oziroma 20,80%**
- Občina Podvelka: **65.338,51 EUR oziroma 16,38%**
- Občina Vuzenica: **72.638,23 EUR oziroma 18,21%**
- Občina Ribnica na Pohorju: **30.116,35 EUR oziroma 7,55%**

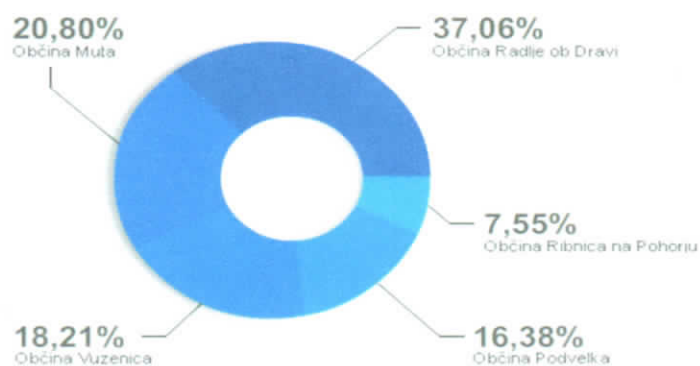


Diagram 1: Lastniška struktura družbe v poslovnem letu 2020

1.4. UPRAVLJANJE DRUŽBE

Lastniki družbe udeležajo svoje pravice in dolžnosti na osnovi statuta družbe. Omenjeni akt določa pravice in odgovornosti družbenikov, ki zastopa interese lastnikov družbe in direktorja družbe.

1.5. ORGANIZACIJSKA IN KADROVSKA STRUKTURA DRUŽBE

V poslovnem letu 2020 je bila družba organizacijsko razdeljena na šest organizacijskih enot:

A. Vodstvo družbe, pravne in splošne zadeve:

- organiziranje, vodenje, zastopanje in predstavljanje družbe,
- oblikovanje in izvajanje programske in poslovne politike družbe,
- organiziranje in vodenje delovnih procesov družbe,
- priprava in izvajanje poslovnega načrta družbe,
- priprava strokovnih gradiv za občinske svete,
- izvajanje ključnih sistemskih rešitev in drugih najzahtevnejših planskih, razvojnih in investicijskih dokumentov in gradiv,
- vodenje, načrtovanje, organiziranje in usklajevanje strokovnega dela v okviru javne gospodarske službe oskrbe s pitno vodo, zbiranja in ravnanja z odpadki, čiščenja in odvajanja odpadnih voda, pokopališke in pogrebne dejavnosti ter zimskega in letnega vzdrževanja cest,
- opravljanje drugih najzahtevnejših nalog,
- vodenje kadrovske službe,
- vodenje pravne službe,
- vodenje sistema zagotavljanja kakovosti.

B. Finančno-računovodski sektor z obračunskimi službami:

- izvajanje in vodenje računovodskega knjigovodstva, saldakov in blagajne,
- izvajanje obračuna komunalnih in drugih storitev,
- izvajanje poslovne analitike in izterjave terjatev,
- priprava strokovnih gradiv, analiz in statističnih poročil,
- izvajanje in vodenje energetske dejavnosti ogrevanja,
- izvajanje in vodenje upravljanja stanovanjskih in poslovnih prostorov.

C. Sektor za komunalne zadeve:

- odvajanje in čiščenje odpadnih voda,
- letno in zimsko vzdrževanje občinskih cest,
- letno in zimsko vzdrževanje gozdnih cest,
- čiščenje in vzdrževanje javnih površin,
- izvajanje tržnih naročil na področju gradbene in investicijske dejavnosti,
- izvajanje drugih komunalnih storitev za fizične in pravne osebe,
- izvajanje strokovnih nalog na področju izdaje projektnih pogojev, soglasij in vodenje katastra komunalnih vodov.

D. Sektor za tehnične zadeve:

- zbiranje komunalnih odpadkov,
- odvoz komunalnih odpadkov,
- ravnanje s komunalnimi odpadki,
- vzdrževanje strojnega parka,
- varstvo pri delu.

E. Služba za oskrbo s pitno vodo:

- izvajanje oskrbe s pitno vodo,
- izvajanje oskrbe s požarno vodo,
- izvajanje tržnih naročil na področju gradnje komunalne infrastrukture za potrebe oskrbe s pitno vodo,
- izvajanje drugih vodooskrbnih storitev za fizične in pravne osebe.

F. Pokopališka in pogrebna služba:

- izvajanje pokopališke dejavnosti in vzdrževanje pokopališč,
- izvajanje pogrebne dejavnosti.

Družba v svoji organizacijski strukturi nima organizacijsko ločenih komercialnih dejavnosti prodaje in nabave, ker se te dejavnosti izvajajo v okviru projektnega vodenja znotraj posameznih organizacijskih enot družbe.

Direktor družbe vse ključne poslovne odločitve, ki so pomembne za njeno poslovanje, obravnava, usklajuje in sprejema na kolegiju vodstva družbe, ki ga sestavljajo vsi vodje dejavnosti in organizacijskih enot; odločitve, ki so vezane na poslovanje posameznega sektorja ali organizacijske enote pa v individualni obravnavi s posameznimi vodji sektorjev in organizacijskih enot.

Družba je v poslovnem letu 2020 redno (na podlagi delovnih ur) zaposlovala povprečno **49,68 delavcev**, kar je za 2,35 delavcev manj kot v letu 2019. Od vseh zaposlenih delavcev so 3 delavci bili stalno razporejeni na izvajanje del javne snage v občini Podvelka, en delavec pa v občini Ribnica na Pohorju. Na dan 31.12.2020 je bilo v podjetju skupaj zaposlenih 51 delavcev, od tega za nedoločen čas zaposlenih 44 delavcev in 7 delavcev za določen čas.

V letu 2020 je bila prisotna fluktuacija predvsem na področju kadrov, ki tudi sicer predstavljajo deficitarne kadre na delovnih mestih:

- vodovodni instalater
- grobar – pogrebnik
- smetar

Fluktuacija kadrov smo zabeležili v 7 primerih, kar predstavlja slabih 15 % vseh zaposlenih. Prenehanje zaposlitve v podjetju so bile:

- v 4 primerih upokojitve delavcev,
- v 3 primerih odpovedi zaposlitve zaradi zaposlitve pri drugem delodajalcu,
- v 1 primeru, prenehanje zaposlitve za določen čas.

Kadri, ki so bili udeleženi v prenehanju zaposlitve v letu 2020:

- v dveh primerih na delovnem mestu vodovodni instalater
- v dveh primerih na delovnem mestu ravnanja z odpadki
- v enem primeru na delovnem mestu grobar
- v dveh primerih v režijskih službah (direktor in obračunski referent)

Za nadomestitev kadrov smo v letu 2020 zaposlili:

- 1 delavca na delovnem mestu vodovodni instalater
- 1 delavca na delovnem mestu smetar
- 1 delavca na delovnem mestu komunalni delavec
- 2 delavca na delovnih mestih v režijski službi.

Deficit kadrov ob koncu leta je izkazan na področju manjka kadrov:

- vodovodni instalater,
- elektro vzdrževalec vodovodnih sistemov

Med letom smo operativne potrebe po delavcih zagotavljali z notranjim razporejanjem delavcev in kombiniranjem delovnih mest.

Zaradi narave dela in delnega sezonskega značaja določenih dejavnosti je medsebojno kadrovske dopolnjevale med organizacijskimi enotami tudi sicer stalna praksa organizacije izvajanja dela kot tudi stalne racionalne kadrovske zasedenosti.

Družba je konec poslovnega leta 2020 imela naslednjo kadrovske strukturo zaposlenih po stopnji strokovne izobrazbe:

SSI	I	II	III	IV	V	VI	VII	VIII	Skupaj
Število zaposlenih	0	4	8	19	12	4	4	0	51

Tabela 1: Kadrovska struktura zaposlenih po stopnji strokovne izobrazbe na dan 31.12.2020

Organizacijska enota	Število zaposlenih delavcev 2019	Število zaposlenih delavcev 2020
Vodstvo družbe	1	1
Finančno-računovodski sektor z obračunskimi službami	7	7
Sektor za pravne in splošne zadeve	1	1
Sektor ravnanje z odpadki	16	16
Komunalni sektor	14	13
Služba za oskrbo s pitno vodo	10	9
Pokopališka in pogrebna služba	4	4
SKUPAJ	53	51

Tabela 2: Število zaposlenih delavcev po posamezni organizacijski enoti v poslovnem letu 2020 in primerjava s poslovnim letom 2019

2. POROČILO DIREKTORJA DRUŽBE

2.1. SPLOŠNO O IZVAJANJU AKTIVNOSTI DRUŽBE V POSLOVNEM LETU 2020

Družba je v poslovnem letu 2020 poslovala na podlagi sprejetega Poslovnega načrta za leto 2020, ki ga je skupščina družbenikov sprejela na svoji 3. redni seji z dne 12.12.2019.

2.1.1 Pregled doseganja planiranih prihodkov v poslovnem letu 2020

Doseženi prihodki iz poslovanja so bili v primerjavi s poslovnim načrtom za leto 2020 realizirani v višini 124,96 %, skupaj s finančnimi in drugimi prihodki pa 123,82%.

	plan 2020	realizacija 2020	struktura (%)	Realizacija/plan (%)
1.čisti prihodki od prodaje proizvodov in storitev	2.298.104	2.812.389	75,93	122,38
2. prihodki iz naslova omrežnine in cena JI	356.637	408.886	11,04	114,65
3.prihodki od prodaje blaga	78.300	90.286	2,44	115,31
4.prih.subvencija-omrežnina	144.163	148.611	4,01	103,09
5. prihodki vodno povračilo	33.495	34.610	0,93	103,33
6.drugi prihodki iz poslovanja	42.700	195.823	5,29	458,60
Skupaj poslovni prihodki	2.953.399	3.690.605	99,64	124,96
Finančni prihodki	8.000	3.518	0,09	43,98
Drugi prihodki	30.000	9.758	0,26	32,53
Skupaj prihodki	2.991.399	3.703.881	100,00	123,82

Tabela 3: Doseganje planiranih prihodkov v poslovnem letu 2020 in primerjava s planom 2020

Dejavnost	Plan prihodkov 2020	struktura (%)	Realizacija prihodkov 2020	struktura (%)	Realizacija /plan (%)
1. Oskrba s pitno vodo	521.560	17,44	573.296	15,48	109,92
2. Zbiranje in prevoz kom. odpadkov	595.798	19,92	581.686	15,70	97,63
3. Odvajanje in čiščenje odpadnih voda	489.475	16,36	649.768	17,54	132,75
4. Pokopališka dejavnost	45.842	1,53	48.367	1,31	105,51
Obvezne GJS	1.652.675	55,25	1.853.117	50,03	112,13
5. Pogrebna dejavnost	202.728	6,78	279.340	7,54	137,79
6. Vzdrževanje cest in JP	500.826	16,74	623.808	16,84	124,56
Izbirne JGS	703.554	23,52	903.148	24,38	128,37%
7. Stanovanjsko upravljanje	25.289	0,85	29.640	0,80	117,21
8. Energetska dejavnost ogrevanja	159.039	5,32	158.938	4,29	99,94
9. Projektne dejavnosti in storitve	450.842	15,07	744.804	20,11	165,20
Dopolnilne - tržne dejavnosti	635.170	21,23	933.382	25,20	146,95
Skupni prihodki			14.234		
SKUPAJ	2.991.399	100,00	3.703.881	99,62	123,82

Tabela 4: Prihodki po posameznih dejavnostih v poslovnem letu 2020 glede na plan

Prihodki so v primerjavi z poslovnim načrtom za leto 2020 kumulativno višji za 23,82%. Obvezne gospodarske javne službe so dosegle 12,13% višjo realizacijo od planirane, izbirne javne gospodarske službe za 28,37 %, dopolnilne - tržne dejavnosti pa za 46,95%.

Poslovni rezultati družbe so bili mesečno spremljani in analizirani tako na nivoju vodstva družbe kot tudi na nivoju kolegija vodstva družbe, kar je družbi omogočalo, da se je pri svojem delovanju in izvajanju aktivnosti prilagajala nastalim razmeram v zahtevnem poslovnem okolju izvajanja obveznih in izbirnih javnih gospodarskih služb ter tržnih dejavnosti na lokalnem področju občin, kjer družba deluje. Pri poslovanju družbe so bili v ospredju naslednji cilji:

- doseganje čim večjega zadovoljstva uporabnikov storitev družbe,
- doseganje ciljev, postavljenih z letnim poslovnim načrtom družbe,
- uresničevanje pričakovanih ciljev lastnikov družbe,
- izpolnjevanje razvojno-tehnoloških in tehničnih načel in zahtev,
- izpolnjevanje načel in zahtev varovanja okolja.

Glavna vizija delovanja družbe je slonela na najvišjih standardih na področju zagotavljanja čistega in zdravega bivalnega in naravnega okolja prebivalcem petih koroških občin Dravske doline, ki jih s svojimi komunalnimi storitvami v okviru javne gospodarske službe pokriva družba in to v skladu z veljavno evropsko in domačo zakonodajo ter splošnim zadovoljstvom tako prebivalcev kot tudi zaposlenih delavcev. Glavna skrb družbe je bila, da bi pozitiven odnos do bivalnega in naravnega okolja postal normalen del naše kulture. Politika družbe se je v poslovnem letu 2020 tako najbolj odražala na:

- odgovornem ravnanju s komunalnimi odpadki in odpadnimi vodami,
- redni oskrbi prebivalstva s kvalitetno in zdravo pitno vodo,
- skrbi za urejenost javnih površin in drugega okolja,
- učinkoviti in okolju prijazni rabi energetskega virov,
- preprečevanju onesnaževanja okolja.

Vse aktivnosti in dejavnosti družbe so se izvajale na:

- spoštovanju zakonskih zahtev in smernic s področja varovanja zdravja in okolja,
- vlaganju v strokovno usposabljanje in izobraževanje v družbi zaposlenih delavcev,
- sodelovanju na razvojnih projektih, povezanih z varovanjem zdravja in okolja,
- sodelovanju na razvojnih projektih, povezanih s tehnološkim razvojem,
- uporabi sodobnih, energetske varčnih ter okolju prijaznih tehnologij,
- skrbi vsakega zaposlenega in njegovega stremjenja k izboljšavam pri svojem delu,
- podprtosti z najsodobnejšo informacijsko in komunikacijsko tehnologijo,
- vzpostavitvi odprtega odnosa med občani in drugimi strankami, uporabniki storitev družbe,
- vzpostavitvi normalnega poslovnega okolja med zaposlenimi.

S ciljem čim bolj učinkovito doseči navedene poslovne politike in zastavljene cilje, je družba izvajala kombiniran sistem izvajanja obveznih in izbirnih javnih gospodarskih služb ter tržnih dejavnosti, saj le tako sestavljeno poslovanje omogoča najugodnejše razmerje pri razporejanju delovnih kapacitet in pri delitvi stroškov poslovanja, pri čemer tržne dejavnosti v ugodnem poslovnem razmerju prevzemajo pomemben del skupnih stroškov družbe.

Obvezne javne gospodarske službe so bile v poslovnem letu 2020 izvajane v ekonomskih pogojih in v okvirjih cenovne politike, ki je bila potrjena z zadnjimi veljavnimi elaborati.

Elaborati za spremembo cene storitve obveznih gospodarskih javnih služb ter višine omrežnine na področju oskrbe s pitno vodo ter odvajanja in čiščenja odpadnih voda so bili pripravljene za vse občine, vendar občinski sveti občin Podvelka in Ribnica na Pohorju spremembe cene storitev ter višine omrežnine nista potrdila, pristojni organ v občini Radlje ob Dravi je potrdil veljavnost cen s 1.1.2021, občina Muta pa je potrjevanje cen umaknila iz dnevnega reda.

Cene na področju vodooskrbe so se v poslovnem letu s 1.10.2020 povečale le v občini Vuzenica, v ostalih občinah so obračunske cene ostale na nivoju obračunov leta 2019.

V dejavnosti odvajanja in čiščenja odpadnih voda so se cene v letu 2020 s 1.1.2020 povečale v občini Muta in s 1.10.2020 še v občini Vuzenica.

Cene v pokopališki dejavnosti so nespremenjene že od leta 2012.

Isto velja za višino obračunane amortizacije javne komunalne infrastrukture, ki predstavlja sestavni del cene komunalnih storitev in se skozi omrežnino zaračunava uporabnikom, prihodki pa so se na osnovi zaračunane najemnine za javno komunalno infrastrukturo nakazovali lastnikom javne komunalne infrastrukture, to je občinam. Višina obračunane amortizacije javne komunalne infrastrukture se je tako v poslovnem letu 2020 spremenila pri izvajanju dejavnosti oskrbe s pitno vodo le v občini Muta (sprememba 1.1.2020) in Vuzenica (uveljavljena sprememba višine omrežnine z dne 01.10.2020), vse ostale cene omrežnine so ostale nespremenjene kot so veljale konec leta 2019.

Poslovni rezultat družbe v letu 2020 je bil negativen v višini 93.074,80 EUR (PRILOGA 1).

Dejavnost **javnih gospodarskih služb** je v realizaciji predstavljala 50, 22% in je **ustavila izgubo v višini 125.113 EUR.**

Izbirne dejavnosti so v letu 2020 ustvarile 23,48% skupne realizacije in imele **16.279 EUR pozitivnega poslovnega rezultata.**

Tudi **dopolnilne tržne dejavnosti** so v letu 2020 ustvarile pozitivni **poslovni rezultat v višini 15.759 EUR** pri ustvarjeni realizaciji v višini 25,30% skupne realizacije.

V **PRILOGI 2** je prikazana struktura prihodkov in stroškov za poslovno leto 2020 v primerjavi s poslovnim letom 2019.

Iz priložene analize se vidi, da je največja razlika nastala pri stroških plač, ki so zaradi zakonskih sprememb v zvezi z minimalno plačo narasli za 145.969 EUR glede na leto 2019.

Znatno glede na leto 2019 so se povečali tudi stroški vzdrževanja opreme in vozil (za 19.779 EUR), predvsem zaradi vzdrževanja smetarskih vozil.

POSLOVNI REZULTAT PO DEJAVNOSTIH 2020

KOD KOD NAZIV	JAVNE GOSPODARSKE SLUŽBE			IZBRBNE DEJAVNOSTI		DOPOLNILNE TRŽNE DEJAVNOSTI			skupni stroški /prihodki	SKUPAJ
	oskrba s pitno vodo	zbiranje in prevoz kom. odpadkov	odvajanje in čišč. odpadnih voda	pokopaljska dejavnost	grobnena dejavnost	vzdrž. cest in javnih površin	stanovanjsko upravljanje	energetska dej. ogrevanja		
760	503.067,53	545.641,17	462.525,03	45.530,33	195.855,81	613.505,28	28.135,16	144.991,08	716.496,26	3.255.884,24
762	0,00	62,00	0,00	0,00	79.248,90	0,00	375,00	0,00	0,00	90.285,90
766	0,00	0,00	29,14	0,00	1.340,28	0,00	0,00	13.203,84	1.676,28	16.249,54
768	48.974,71	32.063,99	158.042,69	2.744,06	2.425,58	9.899,33	1.074,59	299,27	11.569,27	278.185,34
769	20.000,00	0,00	30.000,00	0,00	0,00	0,00	0,00	0,00	0,00	50.000,00
777	568,12	1.115,25	55,97	39,39	42,63	0,00	11,18	66,64	136,05	3.518,16
786	851,05	1.904,14	367,44	24,10	413,34	403,34	44,43	8,38	6.170,75	9.927,47
787	549,18	1.801,72	242,98	0,01	13,31	0,00	0,00	368,30	80,82	3.886,80
	-715,63	-1.486,20	-902,50	0,00	0,00	0,00	0,00	0,00	0,00	0,00
	573.294,96	581.685,77	649.767,91	48.367,03	279.339,85	623.807,95	29.640,36	158.938,11	744.804,47	3.703.880,73
	15,48%	15,70%	17,54%	1,31%	7,54%	16,84%	0,80%	4,29%	20,11%	0,38%
400	21.451,94	69,90	8.716,31	869,23	181,13	59.196,84	0,00	11,88	120.580,44	214.046,55
401	3.671,64	6.169,02	1.206,94	2.036,70	2.846,06	452,84	0,00	0,00	5.109,93	24.371,78
402	76.132,09	32.052,06	32.276,03	1.464,85	9.254,26	5.094,24	-0,01	91.833,21	12.961,58	268.804,16
403	43,84	40,00	315,70	17,37	17,37	480,70	0,00	0,00	119,40	1.656,24
404	1.180,85	3.806,36	956,44	163,62	246,08	846,67	0,00	0,00	1.629,62	9.672,74
405	1.490,56	0,00	0,00	0,00	0,00	0,00	0,00	0,00	0,00	0,00
406	0,00	0,00	9,75	0,00	0,00	0,00	0,00	0,00	230,13	4.105,14
407	0,00	0,00	0,00	0,00	244,66	0,00	0,00	0,00	0,00	0,00
410	3.961,12	60.653,24	38.864,34	1.715,49	84.679,27	366.048,28	0,00	16.554,47	233.876,10	806.407,72
411	820,00	24.240,27	111,00	111,00	13.424,31	0,00	0,00	210,25	4.472,42	43.286,15
412	7.191,52	57.057,46	5.130,24	2.669,87	2.822,75	4.604,34	162,50	2.653,11	9.557,93	18.405,82
413	144.031,49	44.685,94	386.959,47	0,00	1.524,00	0,00	0,00	0,00	4.468,88	589.108,78
414	1.848,79	1.256,13	6.685,51	38,38	1.149,89	450,76	36,78	1.317,18	7.843,63	2.066,67
415	1.194,46	2.809,02	9.448,04	503,48	739,39	1.556,07	2.055,77	1.707,22	4.626,68	40.043,33
416	912,76	16.546,03	4.608,90	132,14	54,00	573,23	0,00	1.860,00	4.614,68	43.394,83
417	0,00	0,00	0,00	0,00	0,00	0,00	0,00	0,00	0,00	0,00
418	3.912,83	11.953,37	0,00	1.433,04	0,00	8.310,45	0,00	0,00	0,00	25.609,69
419	27.024,44	21.219,53	13.787,53	2.354,46	2.018,77	530,08	0,00	7.105,58	5.558,07	98.626,32
430	121,24	279,96	14,97	0,00	0,00	0,00	0,00	18,34	0,00	2.066,07
431	0,00	-0,08	0,00	29,68	0,00	0,00	0,00	5.549,10	778,32	5.508,06
432	6.624,34	8.678,49	4.214,16	802,93	3.345,48	6.301,97	14,04	21.339,00	15.446,49	4.145,04
433	0,00	0,00	57,96	0,00	0,00	91,08	0,00	0,00	16,56	70.911,94
470	108.500,10	204.500,56	55.335,18	16.882,03	47.557,21	66.670,72	12.898,23	6.130,91	101.070,75	810.607,87
471	23.217,00	33.542,19	9.623,22	4.766,69	4.330,83	9.181,79	1.727,48	0,00	8.950,26	118.794,79
473	30.338,07	57.472,15	11.923,85	6.625,22	7.401,94	17.038,54	3.073,59	778,93	25.577,82	192.044,87
474	23.557,56	41.340,40	11.310,00	3.558,04	8.794,86	12.115,41	2.582,92	960,64	18.751,03	163.399,80
480	0,00	0,00	0,00	0,00	0,00	0,00	0,00	0,00	0,00	0,00
481	0,00	0,00	0,00	0,00	0,00	0,00	0,00	0,00	0,00	3.408,74
489	31.788,13	2.438,08	1.093,83	44,44	197,25	385,73	0,00	1.901,80	1.953,47	40.795,70
702	4,92	29,17	23,50	23,50	43.405,06	0,00	290,00	0,00	8.412,58	52.176,08
720	261,39	0,00	320,15	0,00	602,06	174,49	0,00	4.504,69	606,78	1.576,91
721	2.919,52	7.061,16	3.262,27	956,43	1.581,44	0,00	0,00	3.133,57	571,74	20.857,23
740	0,00	0,00	0,00	0,00	209,02	302,69	0,00	0,00	0,00	0,00
741	416,59	0,00	137,55	0,00	0,00	0,00	0,00	54,58	0,00	2.254,25
745	0,00	0,00	0,00	0,00	0,00	0,00	0,00	0,00	0,00	0,00
756	13.312,77	323,24	1.200,00	0,00	0,00	0,00	0,00	10,00	82,38	14.836,01
757	3,43	1,54	10,29	2,15	0,00	0,00	0,00	0,00	0,00	141,21
	-8.008,46	-22.286,84	-15.267,66	0,00	0,00	0,00	0,00	0,00	45.562,96	0,00
	527.914,93	615.937,35	585.992,98	46.602,92	222.126,63	574.531,04	23.054,67	165.625,47	635.599,08	3.796.955,53
	13,90%	16,22%	15,43%	1,23%	5,85%	15,13%	0,61%	4,36%	16,74%	10,52%
	45.380,03	-34.251,58	63.774,93	-1.764,11	57.213,22	49.276,91	6.585,67	-6.687,36	109.103,70	-385.336,12
	7,92%	-5,89%	9,82%	3,65%	20,48%	7,90%	22,22%	-4,21%	14,66%	100,00%
	Akumulacija na lastno realizacijo									
	POSLOVNI REZULTAT									

POSLOVNI REZULTAT 2020 GLEDE NA LETO 2019

PRILOGA 2

SKUPAJ JKP RADLJE		2019	2020		
KONTO	NAZIV	SKUPAJ REALIZACIJA			
760	PRIHODKI OD PRODAJE PROIZVODOV IN STORITEV NA DOMAČEM TRGU	3.234.161,69	3.255.884,24		
762	PRIHODKI OD PRODAJE TRGOVSKEGA BLAGA IN MATERIALA NA DOMAČEM	81.427,76	90.285,90		
766	PRIHODKI OD ODPRAVE REZERVACIJ	16.249,56	16.249,54		
768	DRUGI PRIHODKI, POVEZANI S POSLOVNIMI UČINKI (SUBVENCije, DOTACIJE)	194.583,67	278.185,34		
769	PREVREDNOTOVALNI POSLOVNI PRIHODKI	80.000,00	50.000,00		
777	FINANČNI PRIHODKI IZ POSLOVNIH TERJATEV DO DRUGIH	4.643,00	3.518,16		
786	PREJETE ODŠKODNINE IN KAZNI	4.929,99	6.170,75		
787	DRUGI PRIHODKI	15.003,67	3.586,80		
	splošni prihodki	0,00	0,00		
SKUPAJ PRIHODKI		3.630.999,34	3.703.880,73		
			102,01%	20/19	
400	STROŠKI MATERIALA	244.665,87	214.046,55	87,49%	
401	STROŠKI POMOŽNEGA MATERIALA	19.941,58	24.371,78	122,22%	4.430,20
402	STROŠKI ENERGIJE	262.272,79	268.804,16	102,49%	6.531,37
403	STROŠKI NADOMESTNIH DELOV ZA OSNOVNA SREDSTVA IN MATERIALA	1.678,12	1.656,24	98,70%	
404	ODPIS DROBNEGA INVENTARJA IN EMBALAŽE	5.072,93	9.672,74	190,67%	4.599,81
405	USKLADITEV STROŠKOV MATERIALA IN DROBNEGA INVENTARJA ZARADI	396,93	1.490,56	375,52%	1.093,63
406	STROŠKI PISARNIŠKEGA MATERIALA IN STROKOVNE LITERATURE	3.341,80	4.165,14	124,64%	
407	DRUGI STROŠKI MATERIALA	408,55	861,54	210,88%	
410	STROŠKI STORITEV PRI PROIZVAJANJU PROIZVODOV IN OPRAVLJANJU	832.356,56	806.407,72	96,88%	
411	STROŠKI TRANSPORTNIH STORITEV	75.344,70	43.286,15	57,45%	
412	STROŠKI STORITEV V ZVEZI Z VZDRŽEVANJEM OPREDMETENIH OSNOVNIH SREDSTEV	89.885,30	109.664,54	122,00%	19.779,24
413	NAJEMNINE	522.183,84	589.108,78	112,82%	66.924,94
414	POVRAČILA STROŠKOV ZAPOSLENCEM V ZVEZI Z DELOM	9.998,58	7.843,63	78,45%	
415	STROŠKI PLAČILNEGA PROMETA IN BANČNIH STORITEV TER ZAVAROVALNIN	40.338,33	40.043,13	99,27%	
416	STROŠKI INTELEKTUALNIH IN OSEBNIH STORITEV	46.074,72	43.394,83	94,18%	
417	STROŠKI SEJMOV, REKLAME IN REPREZENTANCE	1.885,36	807,80	42,85%	
418	STROŠKI STORITEV FIZIČNIH OSEB, KI NE OPRAVLJAJO DEJAVNOSTI	19.214,67	25.609,69	133,28%	6.395,02
419	STROŠKI DRUGIH STORITEV	97.692,72	98.626,32	100,96%	
430	AMORTIZACIJA NEOPREDMETENIH SREDSTEV	4.044,49	2.066,97	51,11%	
431	AMORTIZACIJA ZGRADB	11.889,60	11.865,73	99,80%	
432	AMORTIZACIJA OPREME IN NADOMESTNIH DELOV	75.756,69	70.911,94	93,60%	
433	AMORTIZACIJA DROBNEGA INVENTARJA	165,60	165,60	100,00%	PLAČE 2020
470	PLAČE ZAPOSLENCEV	725.997,88	810.607,87	111,65%	1.282.847,33
471	NADOMESTILA PLAČ ZAPOSLENCEV	109.317,65	118.794,79	108,67%	112,84%
473	REGRES ZA LETNI DOPUST, POVRAČILA IN DRUGI PREJEMKI ZAPOSLENIH	165.151,47	192.044,87	116,28%	145.968,87 €
474	DELODAJALČEVI PRISPEVKI OD PLAČ, NADOMESTIL PLAČ, BONITET, POVRAČILA	136.411,46	161.399,80	118,32%	
480	DAJATVE, KI NISO ODVISNE OD STROŠKOV DELA ALI DRUGIH VRST STROŠKOV	2.010,67	3.408,74	169,53%	PLAČE 2019
481	IZDATKI ZA VARSTVO OKOLJA	0,79	2,38	301,27%	1.136.878,46
489	OSTALI STROŠKI	39.692,08		0,00%	
482	NAGRADE DIJAKOM IN ŠTUDENTOM NA DELOVNI PRAKSI SKUPAJ Z DAJATVAMI	830,29	40.795,70	4913,43%	
702	NABAVNA VREDNOST PRODANIH MATERIALA IN BLAGA	47.357,58	52.176,08	110,17%	4.818,50
720	PREVREDNOTOVALNI POSLOVNI ODHODKI NEOPREDMETENIH DOLGOROČNIH	164,43	1.576,91	959,02%	
721	PREVREDNOT. POSL. ODHODKI V ZVEZI S KRATK. SRED. RAZEN FINANČNIH NALOŽB	10.176,00	20.857,23	204,96%	10.681,23
740	ODHODKI IZ POSOJIL, PREJETIH OD DRUŽB V SKUPINI	3.867,23	3.133,57	81,03%	
741	ODHODKI IZ POSOJIL, PREJETIH OD BANK	2.735,14	2.254,25	82,42%	
745	ODHODKI IZ OBVEZNOSTI DO DOBAVITELJEV IN MENIČNE OBVEZNOSTI	101,66	54,58	53,69%	
756	DENARNE KAZNI IN ODŠKODNINE	14.774,00	14.836,01	100,42%	
757	DRUGI ODHODKI	1.482,74	141,21	9,52%	
	splošni stroški	0,00	0,00	#DIV/0!	
SKUPAJ STROŠKI, ODHODKI		3.624.680,80	3.796.955,53		
			104,75%		
POSLOVNI REZULTAT		6.318,54	-93.074,80		

2.2. IZVAJANJE GOSPODARSKIH AKTIVNOSTI DRUŽBE V LETU 2020

2.2.1. Oskrba s pitno vodo

Na področju dejavnosti oskrbe s pitno vodo v okviru izvajanja javne gospodarske službe je družba tudi v poslovnem letu 2020 delovala v skladu z »Operativnim programom oskrbe s pitno vodo«, ki je izdelan in letno dopolnjen za vsako občino posebej. Dejavnosti upravljanja in vzdrževanja vodooskrbne infrastrukture obsegajo vse aktivnosti, ki so predvidene in načrtovane v sistemu HACCP za zagotavljanje kvalitetne in zdrave pitne vode, ter v sistemu nadzora nad njo, ki ga izvajajo pristojne zdravstvene in inšpekcijske službe. V poslovnem letu 2020 je družba sistem HACCP na področju oskrbe s pitno vodo v celoti prenovila.

Na tehničnem in tehnološkem področju dejavnosti oskrbe s pitno vodo je družba kot bodoči upravljalec intenzivno sodelovala pri načrtovanju tehnološke priprave vodnih virov surove pitne vode ter novega nadzornega centra za radijski digitalni in žični telemetrični sistem centralnega nadzornega upravljanja novega vodovodnega sistema, ki se je pričel izvajati v sklopu projekta evropske Kohezijske politike »Oskrba s pitno vodo v porečju Drave - Sklop 3«, pokriva pa vodovodna omrežja v občinah Podvelka, Radlje ob Dravi, Muta, Vuzenica in Dravograd.

Na vodnih virih je družba v sodelovanju z občinami in zunanjimi strokovnimi institucijami izvajala preliminarne meritve izdatnosti in kvalitete na vodnih virih ter sodelovala pri pridobivanju novih in noveliranju starih vodnih dovoljenj. Družba je izvajala tudi redna in investicijska vzdrževalna dela na vodovodnem omrežju.

V poslovnem letu 2020 je količina **distribuirane pitne vode** fizičnim osebam in pravnim subjektom znašala **564.878 m³**, kar je za 7,6% več od planirane porabe in za 1,34% več kot v letu 2019. Zaradi pandemije Covid 19 in odrejenih zapiranj dejavnosti se je v strukturi povečala poraba vode v gospodinjstvih, zmanjšala pa se je poraba vode v podjetjih (**PRILOGA 3**).

V poslovnem letu 2020 je bilo izvedenih tudi **31 novih vodovodnih hišnih priključkov**:

občina Radlje ob Dravi:	14 priključkov
občina Muta:	6 priključkov
občina Podvelka:	2 priključka
občina Vuzenica:	8 priključkov
<u>občina Ribnica na Pohorju:</u>	<u>1 priključek</u>
SKUPAJ:	31 priključkov

Tabela 5: Število novih vodovodnih hišnih priključkov, izvedenih v okviru izvajanja obvezne javne gospodarske službe oskrbe s pitno vodo v poslovnem letu 2020

občina Radlje ob Dravi:	1.275 priključkov
občina Muta:	711 priključkov
občina Podvelka:	281 priključkov
občina Vuzenica:	445 priključkov
<u>občina Ribnica na Pohorju:</u>	<u>203 priključki</u>
SKUPAJ:	2.915 priključkov

Tabela 6: Skupno število vodovodnih hišnih priključkov v okviru izvajanja obvezne javne gospodarske službe oskrbe s pitno vodo v poslovnem letu 2020

V **PRILOGI 4** je prikazan **poslovni rezultat** pred pokrivanjem skupnih stroškov družbe JKP za dejavnost **Oskrba s pitno vodo** za poslovno leto 2020 v primerjavi z letom 2019.

Za 10,74% povečana realizacija je prinesla tudi povečano akumulacijo. Stroški dela so bili za 17.406 EUR večji kot v letu 2019.

PORABA VODE PO LETIH, PORABNIKIH IN OBČINAH

PRILOGA 3

ZBIR FIZIČNE OSEBE

LETO	RADLJE	MUTA	PODVELKA	VUZENICA	RIBNICA
LETO 2015	199.491	119.354	35.336	60.648	23.641
LETO 2016	202.504	126.425	36.227	64.583	23.234
LETO 2017	200.312	125.959	37.438	64.629	23.531
LETO 2018	201.814	125.093	39.199	64.064	24.641
LETO 2019	206.732	127.702	37.889	65.606	23.521
LETO 2020	214.175	129.044	38.573	69.862	24.313
SKUPAJ:	1.225.028	753.577	224.662	389.392	142.881
poprečni/leto	204.171	125.596	37.444	64.899	23.814

438.470 16,03%
452.973 16,56%
451.869 16,52%
454.811 16,63%
461.450 16,87%
475.967 17,40%
2.735.540
455.923 82,52%



ZBIR FIRME

LETO	RADLJE	MUTA	PODVELKA	VUZENICA	RIBNICA
LETO 2015	65.673	21.219	6.370	6.540	7.142
LETO 2016	60.630	17.530	6.284	6.480	7.104
LETO 2017	56.428	16.744	6.090	7.083	7.773
LETO 2018	57.451	17.701	5.668	8.781	5.885
LETO 2019	57.527	20.376	5.353	7.311	5.394
LETO 2020	52.029	19.612	5.674	6.301	5.295
SKUPAJ:	349.738	113.182	35.439	42.496	38.593
poprečni/leto	58.290	18.864	5.907	7.083	6.432
SKUPAJ I. + II.	1.574.766	866.759	260.101	431.888	181.474

106.944 3,91%
98.028 3,58%
94.118 3,44%
95.486 3,49%
95.961 3,51%
88.911 3,25%
579.448 579,448
96.575 17,48%
17,48%
3.314.988 3.314,988



LETO	ZBIR FIZIČNE OSEBE	ZBIR FIRME	SKUPAJ
LETO 2015	438.470	106.944	545.414
LETO 2016	452.973	98.028	551.001
LETO 2017	451.869	94.118	545.987
LETO 2018	454.811	95.486	550.297
LETO 2019	461.450	95.961	557.411
LETO 2020	475.967	88.911	564.878
SKUPAJ:	2.735.540	579.448	3.314.988



POSLOVNI REZULTAT DEJAVNOST OSKRBA S PITNO VODO 2020 GLEDE NA LETO 2019

PRILOGA 4

OSKRBA S PITNO VODO		2019	2020	
KONTO	NAZIV	oskrba s pitno vodo		
760	PRIHODKI OD PRODAJE PROIZVODOV IN STORITEV NA DOMAČEM TRGU	466.615,34	503.067,53	
762	PRIHODKI OD PRODAJE TRGOVSKEGA BLAGA IN MATERIALA NA DOMAČEM	0,00	0,00	
766	PRIHODKI OD ODPRAVE REZERVACIJ	0,00	0,00	
768	DRUGI PRIHODKI, POVEZANI S POSLOVNIMI UČINKI (SUBVENCije, DOTACIJE)	31.854,05	48.974,71	
769	PREVREDNOTOVALNI POSLOVNI PRIHODKI	15.225,00	20.000,00	
777	FINANČNI PRIHODKI IZ POSLOVNIH TERJATEV DO DRUGIH	786,52	568,12	
786	PREJETE ODŠKODNINE IN KAZNI	1.000,95	851,05	
787	DRUGI PRIHODKI	2.337,65	549,18	
	splošni prihodki	-137,68	-715,63	
SKUPAJ PRIHODKI		517.681,83	573.294,96	
			110,74%	20/19
400	STROŠKI MATERIALA	18.188,61	21.451,94	117,94%
401	STROŠKI POMOŽNEGA MATERIALA	3.552,98	3.671,64	103,34%
402	STROŠKI ENERGIJE	56.959,43	76.132,09	133,66%
403	STROŠKI NADOMESTNIH DELOV ZA OSNOVNA SREDSTVA IN MATERIALA	12,21	43,84	359,05%
404	ODPIS DROBNEGA INVENTARJA IN EMBALAŽE	476,22	1.180,85	247,96%
405	USKLADITEV STROŠKOV MATERIALA IN DROBNEGA INVENTARJA ZARADI	0,00	1.490,56	#DIV/0!
406	STROŠKI PISARNIŠKEGA MATERIALA IN STROKOVNE LITERATURE	24,00	0,00	0,00%
407	DRUGI STROŠKI MATERIALA	0,00	0,00	#DIV/0!
410	STROŠKI STORITEV PRI PROIZVAJANJU PROIZVODOV IN OPRAVLJANJU	1.666,00	3.961,12	237,76%
411	STROŠKI TRANSPORTNIH STORITEV	820,00	820,00	100,00%
412	STROŠKI STORITEV V ZVEZI Z VZDRŽEVANJEM OPREDMETENIH OSNOVNIH SREDSTEV	5.859,24	7.191,52	122,74%
413	NAJEMNINE	145.018,70	144.031,49	99,32%
414	POVRAČILA STROŠKOV ZAPOSLENCEM V ZVEZI Z DELOM	1.407,80	1.848,79	131,32%
415	STROŠKI PLAČILNEGA PROMETA IN BANČNIH STORITEV TER ZAVAROVALNIN	1.289,21	1.194,46	92,65%
416	STROŠKI INTELEKTUALNIH IN OSEBNIH STORITEV	1.393,98	912,76	65,48%
417	STROŠKI SEJMOV, REKLAME IN REPREZENTANCE	0,00	0,00	#DIV/0!
418	STROŠKI STORITEV FIZIČNIH OSEB, KI NE OPRAVLJAJO DEJAVNOSTI	8.206,59	3.912,83	47,68%
419	STROŠKI DRUGIH STORITEV	27.764,50	27.024,44	97,33%
430	AMORTIZACIJA NEOPREDMETENIH SREDSTEV	1.451,16	121,24	8,35%
431	AMORTIZACIJA ZGRADB	0,00	0,00	#DIV/0!
432	AMORTIZACIJA OPREME IN NADOMESTNIH DELOV	6.947,75	6.624,34	95,35%
433	AMORTIZACIJA DROBNEGA INVENTARJA	0,00	0,00	#DIV/0!
470	PLAČE ZAPOSLENCEV	102.311,52	108.500,10	106,05%
471	NADOMESTILA PLAČ ZAPOSLENCEV	22.652,00	23.217,00	102,49%
473	REGRES ZA LETNI DOPUST, POVRAČILA IN DRUGI PREJEMKI ZAPOSLENIH	23.947,31	30.328,07	126,64%
474	DELODAJALČEVI PRISPEVKI OD PLAČ, NADOMESTIL PLAČ, BONITET, POVRAČILA	19.285,01	23.557,56	122,15%
480	DAJATVE, KI NISO ODVISNE OD STROŠKOV DELA ALI DRUGIH VRST STROŠKOV	0,00	0,00	#DIV/0!
481	IZDATKI ZA VARSTVO OKOLJA	0,00	0,00	#DIV/0!
489	OSTALI STROŠKI	30.329,04	31.788,13	104,81%
482	NAGRADE DIJAKOM IN ŠTUDENTOM NA DELOVNI PRAKSI SKUPAJ Z DAJTVAMI	132,10	0,00	0,00%
702	NABAVNA VREDNOST PRODANIH MATERIALA IN BLAGA	1,49	4,92	330,20%
720	PREVREDNOTOVALNI POSLOVNI ODHODKI NEOPREDMETENIH DOLGOROČNIH	0,00	261,39	#DIV/0!
721	PREVREDNOT. POSL. ODHODKI V ZVEZI S KRATK. SRED. RAZEN FINANČNIH NALOŽB	2.510,39	2.919,52	116,30%
740	ODHODKI IZ POSOJIL, PREJETIH OD DRUŽB V SKUPINI	0,00	0,00	#DIV/0!
741	ODHODKI IZ POSOJIL, PREJETIH OD BANK	485,18	416,59	85,86%
745	ODHODKI IZ OBVEZNOSTI DO DOBAVITELJEV IN MENIČNE OBVEZNOSTI	0,00	0,00	#DIV/0!
756	DENARNE KAZNI IN ODŠKODNINE	13.242,60	13.312,77	100,53%
757	DRUGI ODHODKI	0,03	3,43	11433,33%
	splošni stroški	-9.663,02	-8.008,46	82,88%
SKUPAJ STROŠKI, ODHODKI		486.272,03	527.914,93	
			108,56%	
POSLOVNI REZULTAT PRED POKRIVANJEM SKUPNIH STROŠKOV JKP		31.409,80	45.380,03	
	akumulacija na lastno realizacijo	6,07%	7,92%	

19.172,66

PLAČE 2020
185.602,73

110,35%
17.406,89 €

PLAČE 2019
168.195,84

2.2.2. Odvajanje in čiščenje odpadnih voda

Naloge odvajanje in čiščenja odpadnih voda je družba izvaja tudi v občini Radlje ob Dravi, vendar »v imenu in za račun« upravljalca kanalizacijskega sistema in čistilne naprave Radlje ob Dravi, družbe Javno podjetje Kanalizacija in čistilna naprave Radlje ob Dravi d.o.o.. Družba je upravljala tudi s kanalizacijskim sistemom in čistilnimi napravami na območju občin Podvelka in Ribnica na Pohorju, kjer je opravljala redna in investicijska vzdrževalna dela.

V okviru izvajanja dejavnosti odvajanja in čiščenja odpadnih voda v poslovnem letu 2020 je bilo skupaj (brez občine Radlje ob Dravi) **odvedenih 215.477 m³** odpadnih voda, kar je 72,14% porabljene vode in 16,67% več kot leta 2019. (**PRILOGA 5**)

Čiščenih odpadnih voda je bilo v letu 2020 (brez občine Radlje) **196.548m³**, kar je 65,81% vse porabljene vode in 91,22% vse vode, odvajane po zgrajenem kanalizacijskem sistemu in 18,10% več kot leta 2019 (**PRILOGA 6**).

V poslovnem letu 2020 je bilo izvedena tudi **100 novih kanalizacijskih** hišnih priključkov, od tega po posameznih občinah:

občina Muta:	81 priključkov
občina Podvelka:	0 priključkov
občina Vuzenica:	13 priključkov
občina Ribnica na Pohorju:	0 priključkov
SKUPAJ:	94 priključkov

***Tabela 7:** Število novih kanalizacijskih hišnih priključkov, izvedenih v okviru izvajanja obvezne javne gospodarske službe odvajanja in čiščenja odpadnih voda po posameznih občinah v poslovnem letu 2020*

Po posameznih občinah je bilo na dan 31.12.2020 **skupno število kanalizacijskih hišnih priključkov** naslednje:

občina Muta:	823 priključkov
občina Podvelka:	345 priključkov
občina Vuzenica:	262 priključkov
občina Ribnica na Pohorju:	114 priključkov
SKUPAJ:	1.544 priključkov

***Tabela 8:** Skupno število kanalizacijskih hišnih priključkov v okviru izvajanja obvezne javne gospodarske službe odvajanja in čiščenja odpadnih voda po posameznih občinah v poslovnem letu 2020*

V **PRILOGI 7** je prikazana poraba vode, odvajanje in čiščenje odpadnih voda po potrošnikih in občinah v zadnjih 6-ih letih. Iz diagrama se vidi, kako se je skozi leta povečevala priključenost na kanalizacijski sistem in na čistilne naprave.

Skupaj je v letu 2020 v občini Muta bilo očiščenih 99,00% vseh odvedenih odpadnih voda, v Podvelki 97,29%, v Vuzenici le 79,13%, najslabša situacija priključenosti na čistilno napravo je v Ribnici na Pohorju (le 65,73%).

V **PRILOGI 8** je prikazan **poslovni rezultat** pred pokrivanjem skupnih stroškov družbe JKP za dejavnost **Odvajanje in čiščenje odpadnih voda** za poslovno leto 2020 v primerjavi z letom 2019.

Za 15,26% povečana realizacija je prinesla tudi pozitivni poslovni rezultat. Stroški dela so bili za 11.482 EUR večji kot v letu 2019.

ODVAJANJE ODPADNIH VODA

ZBIR FIZIČNE OSEBE

LETO	MUTA	PODVELKA	VIUZENICA	RIBNICA	SKUPAJ
2015	40.663	25.807	25.688	18.928	111.086
2016	42.977	28.077	29.922	18.487	119.463
2017	57.605	30.256	32.007	17.924	137.792
2018	68.542	32.346	32.693	18.776	152.357
2019	79.572	31.306	34.038	17.774	162.690
2020	105.186	31.512	37.549	18.597	192.844
SKUPAJ:	394.545	179.304	191.897	110.486	876.232
poprečni/leto	65.758	29.884	31.983	18.414	146.039
	45,03%	20,46%	21,90%	12,61%	100,00%

ZBIR FIRME

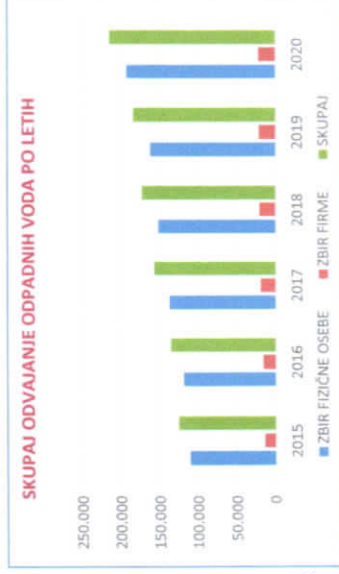
LETO	MUTA	PODVELKA	VIUZENICA	RIBNICA	SKUPAJ
2015	1.594	3.314	2.940	6.669	14.517
2016	2.683	3.874	3.429	6.697	16.683
2017	6.031	3.252	4.131	6.470	19.884
2018	7.272	3.046	5.259	5.624	21.201
2019	9.181	3.012	4.564	5.252	22.009
2020	9.884	3.435	4.204	5.110	22.633
SKUPAJ:	36.645	19.933	24.527	35.822	116.927
poprečni/leto	6.108	3.322	4.088	5.970	19.488
	31,34%	17,05%	20,98%	30,64%	100,00%

ZBIR SKUPAJ PO OBČINAH IN LETIH

LETO	MUTA	PODVELKA	VIUZENICA	RIBNICA	SKUPAJ
2015	42.257	29.121	28.628	25.597	125.603
2016	45.660	31.951	33.351	25.184	136.146
2017	63.636	33.508	36.138	24.394	157.676
2018	75.814	35.392	37.952	24.400	173.558
2019	88.753	34.318	38.602	23.026	184.699
2020	115.070	34.947	41.753	23.707	215.477
SKUPAJ I. + II.	431.190	199.237	216.424	146.308	993.159
	43,42%	20,06%	21,79%	14,73%	100,00%

ZBIR SKUPAJ PO LETIH

LETO	ZBIR FIZIČNE OSEBE	ZBIR FIRME	SKUPAJ
2015	111.086	14.517	125.603
2016	119.463	16.683	136.146
2017	137.792	19.884	157.676
2018	152.357	21.201	173.558
2019	162.690	22.009	184.699
2020	192.844	22.633	215.477
SKUPAJ:	876.232	116.927	993.159
	88,23%	11,77%	100,00%



ČIŠČENJE ODPADNIH VODA

ZBIR FIZIČNE OSEBE

LETO	MUTA	PODVELKA	VIUZENICA	RIBNICA	SKUPAJ
2015	0	23.260	0	10.510	33.770
2016	25.493	25.774	11.610	10.323	73.200
2017	55.396	29.343	22.939	9.993	117.671
2018	66.936	31.441	25.055	11.234	134.666
2019	77.967	30.510	26.554	10.545	145.576
2020	104.040	30.566	29.675	10.691	174.972
SKUPAJ:	329.832	170.894	115.833	63.296	679.855
poprečni/leto	54.972	28.482	19.306	10.549	113.309
	48,52%	25,14%	17,04%	9,31%	100,00%

ZBIR FIRME

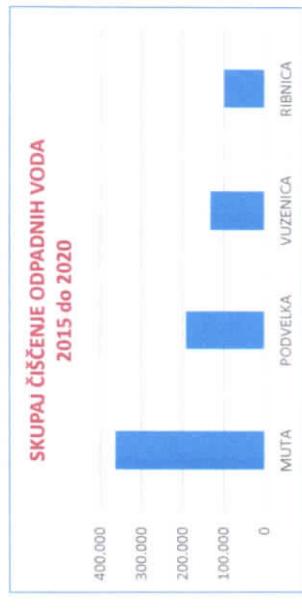
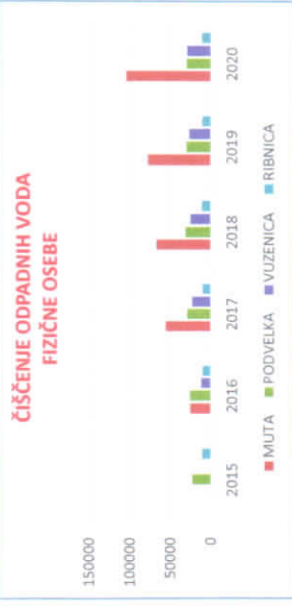
LETO	MUTA	PODVELKA	VIUZENICA	RIBNICA	SKUPAJ
2015	0	3.394	0	6.502	9.896
2016	1.929	3.874	1.769	6.538	14.110
2017	5.028	3.252	2.866	6.350	17.496
2018	7.272	3.046	4.404	5.472	20.194
2019	9.181	3.012	3.609	5.041	20.843
2020	9.884	3.435	3.365	4.892	21.576
SKUPAJ:	33.294	20.013	16.013	34.795	104.115
poprečni/leto	5.549	3.336	2.669	5.799	17.353
	31,98%	19,22%	15,38%	33,42%	100,00%

ZBIR SKUPAJ ČIŠČENJE ODPADNIH VODA PO OBČINAH IN LETIH

LETO	MUTA	PODVELKA	VIUZENICA	RIBNICA	SKUPAJ
2015	0	26.654	0	17.012	43.666
2016	27.422	29.648	13.379	16.861	87.310
2017	60.424	32.595	25.805	16.343	135.167
2018	74.208	34.487	29.459	16.706	154.860
2019	87.148	33.522	30.163	15.586	166.419
2020	113.924	34.001	33.040	15.583	196.548
SKUPAJ I. + II.	363.126	190.907	131.846	98.091	783.970
	46,32%	24,35%	16,82%	12,51%	100,00%

ZBIR SKUPAJ ČIŠČENJE ODPADNIH VODA PO LETIH

LETO	ZBIR FIZIČNE OSEBE	ZBIR FIRME	SKUPAJ
2015	33.770	9.896	43.666
2016	73.200	14.110	87.310
2017	117.671	17.496	135.167
2018	134.666	20.194	154.860
2019	145.576	20.843	166.419
2020	174.972	21.576	196.548
SKUPAJ:	679.855	104.115	783.970
	86,72%	13,28%	100,00%



PORABA VODE, ODVAJANJE IN ČIŠČENJE

ZBIR FIZIČNE OSEBE

LETO	MUTA		PODVELKA		VUZENICA		RIBNICA		SKUPAJ FIZIČNE OSEBE		
	VODA	ČIŠČENJE	VODA	ČIŠČENJE	VODA	ČIŠČENJE	VODA	ČIŠČENJE	VODA	ČIŠČENJE	
LETO 2015	119.354	40.663	35.336	25.807	23.260	0	23.641	18.928	238.979	111.086	33.770
LETO 2016	126.425	42.977	36.227	28.077	25.774	11.610	23.234	18.487	250.469	119.463	73.200
LETO 2017	125.959	57.605	37.438	30.256	29.343	32.007	23.531	17.924	251.557	137.792	117.671
LETO 2018	125.093	68.542	39.199	32.346	31.441	64.064	24.641	18.776	252.997	152.357	134.666
LETO 2019	127.702	79.572	37.889	31.306	30.510	65.606	23.521	17.774	254.718	162.690	145.576
LETO 2020	129.044	105.186	38.573	31.512	30.566	69.862	24.313	18.597	261.792	192.844	174.972
od porabljene vode		81,51%		81,69%	30,56%	53,75%	76,49%	43,97%		73,66%	66,84%
od odvajanja		98,91%		97,00%	79,24%	79,03%	57,49%	90,73%		90,73%	90,73%
SKUPAJ:	753.577	394.546	224.662	179.305	170.896	389.392	142.881	110.487	1.510.512	876.235	679.861

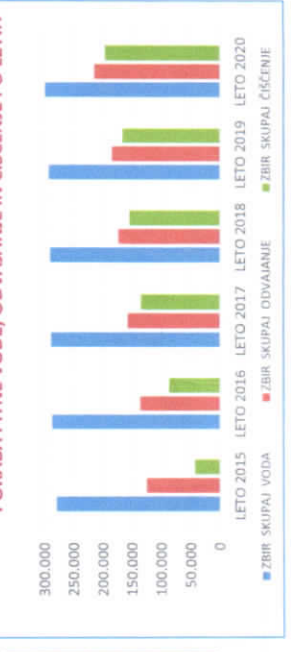
ZBIR FIRME

LETO	MUTA		PODVELKA		VUZENICA		RIBNICA		SKUPAJ FIRME		
	VODA	ČIŠČENJE	VODA	ČIŠČENJE	VODA	ČIŠČENJE	VODA	ČIŠČENJE	VODA	ČIŠČENJE	
LETO 2015	21.219	1.594	6.370	3.314	3.394	0	7.142	6.669	41.271	14.517	9.896
LETO 2016	17.530	2.683	6.284	3.874	3.874	1.769	7.104	6.697	37.398	16.583	14.110
LETO 2017	16.744	6.031	6.090	3.252	3.252	7.083	7.773	6.470	37.690	19.884	17.496
LETO 2018	17.701	7.272	5.668	3.046	3.046	8.781	5.259	5.624	38.035	21.201	20.194
LETO 2019	20.376	9.181	5.353	3.012	3.012	7.311	4.564	5.252	38.434	22.009	20.843
LETO 2020	19.612	9.884	5.674	3.435	3.435	6.301	4.204	5.110	36.882	22.633	21.576
od porabljene vode		50,40%		60,54%	60,54%	66,72%	96,51%	92,39%		61,37%	58,50%
od odvajanja		100,00%		100,00%	100,00%	80,04%	95,73%	95,33%		95,33%	95,33%
SKUPAJ:	113.182	36.646	35.439	19.934	20.015	42.496	38.593	35.823	229.710	116.930	104.121

ZBIR SKUPAJ

LETO	MUTA		PODVELKA		VUZENICA		RIBNICA		SKUPAJ		
	VODA	ČIŠČENJE	VODA	ČIŠČENJE	VODA	ČIŠČENJE	VODA	ČIŠČENJE	VODA	ČIŠČENJE	
LETO 2015	140.573	42.257	41.706	29.121	26.654	0	30.783	25.597	280.250	125.603	43.666
LETO 2016	143.955	45.660	42.511	31.951	29.648	13.379	30.338	25.184	287.867	136.146	87.310
LETO 2017	142.703	63.636	43.528	33.508	32.595	71.712	31.304	24.394	289.247	157.676	135.167
LETO 2018	142.794	75.814	44.867	35.392	34.487	72.845	30.526	24.400	291.032	173.558	154.860
LETO 2019	148.078	88.753	43.242	34.318	33.522	72.917	28.915	23.026	293.152	184.699	166.419
LETO 2020	148.656	115.070	44.247	34.947	34.001	76.163	29.608	23.707	298.674	185.477	196.548
od porabljene vode		77,41%		78,98%	76,84%	54,82%	80,07%	52,63%		72,14%	65,81%
od odvajanja		99,00%		97,29%	97,29%	79,13%	65,73%	91,22%		91,22%	91,22%
SKUPAJ:	866.759	431.191	260.101	199.238	190.909	431.888	181.474	146.309	1.740.222	993.162	783.976

PORABA PITNE VODE, ODVAJANJE IN ČIŠČENJE PO LETIH



LETO	ZBIR FIZIČNE OSEBE		ZBIR FIRME		ZBIR SKUPAJ		odv./vodo	čist./vodo	čist./odv
	VODA	ČIŠČENJE	VODA	ČIŠČENJE	VODA	ČIŠČENJE			
LETO 2015	238.979	111.086	41.271	14.517	280.250	125.603	44,82%	15,58%	34,77%
LETO 2016	250.469	119.463	37.398	16.683	287.867	136.146	47,29%	30,33%	64,13%
LETO 2017	251.557	137.792	37.690	19.884	289.247	157.676	54,51%	46,73%	85,23%
LETO 2018	252.997	152.357	38.035	21.201	291.032	173.558	59,64%	53,21%	89,23%
LETO 2019	254.718	162.690	38.434	22.009	293.152	184.699	63,00%	56,77%	90,10%
LETO 2020	261.792	192.844	36.882	22.633	298.674	215.477	72,14%	65,81%	91,22%
od porabljene vode		73,66%		61,37%		72,14%		65,81%	
od odvajanja		90,73%		95,33%		91,22%		91,22%	
SKUPAJ:	1.510.512	876.235	229.710	116.928	1.740.222	993.160			783.972

POSLOVNI REZULTAT DEJAVNOSTI ODVAJANJA IN ČIŠČENJA ODPADNIH VODA 2020 GLEDE NA LETO 2019

PRILOGA 8

ODVAJANJE IN ČIŠČENJE ODPADNIH VODA		2019	2020	
KONTO NAZIV		odvajanje in čiščenje odpadnih voda		
760	PRIHODKI OD PRODAJE PROIZVODOV IN STORITEV NA DOMAČEM TRGU	372.599,14	462.525,03	
762	PRIHODKI OD PRODAJE TRGOVSKEGA BLAGA IN MATERIALA NA DOMAČEM	0,00	0,00	
766	PRIHODKI OD ODPRAVE REZERVACIJ	0,00	0,00	
768	DRUGI PRIHODKI, POVEZANI S POSLOVNIMI UČINKI (SUBVENCije, DOTACIJE)	143.474,82	158.042,69	
769	PREVREDNOTOVALNI POSLOVNI PRIHODKI	46.875,00	30.000,00	
777	FINANČNI PRIHODKI IZ POSLOVNIH TERJATEV DO DRUGIH	210,35	55,97	
786	PREJETE ODŠKODNINE IN KAZNI	188,61	367,44	
787	DRUGI PRIHODKI	978,08	242,98	
	splošni prihodki	-598,07	-1.466,20	
SKUPAJ PRIHODKI		563.727,93	649.767,91	
			115,26%	20/19
400	STROŠKI MATERIALA	4.706,30	8.716,31	185,21%
401	STROŠKI POMOŽNEGA MATERIALA	1.077,60	1.206,94	112,00%
402	STROŠKI ENERGIJE	31.705,70	32.276,03	101,80%
403	STROŠKI NADOMESTNIH DELOV ZA OSNOVNA SREDSTVA IN MATERIALA	328,26	315,70	96,17%
404	ODPIS DROBNEGA INVENTARJA IN EMBALAŽE	502,76	956,44	190,24%
405	USKLADITEV STROŠKOV MATERIALA IN DROBNEGA INVENTARJA ZARADI	0,00	0,00	#DIV/0!
406	STROŠKI PISARNIŠKEGA MATERIALA IN STROKOVNE LITERATURE	1,87	9,75	521,39%
407	DRUGI STROŠKI MATERIALA	0,00	0,00	#DIV/0!
410	STROŠKI STORITEV PRI PROIZVAJANJU PROIZVODOV IN OPRAVLJANJU	20.210,75	38.864,34	192,30%
411	STROŠKI TRANSPORTNIH STORITEV	0,00	0,00	#DIV/0!
412	STROŠKI STORITEV V ZVEZI Z VZDRŽEVANJEM OPREDMETENIH OSNOVNIH SREDSTEV	5.960,13	5.139,24	86,23%
413	NAJEMNINE	340.948,84	386.959,47	113,49%
414	POVRAČILA STROŠKOV ZAPOSLENCEM V ZVEZI Z DELOM	434,57	468,51	107,81%
415	STROŠKI PLAČILNEGA PROMETA IN BANČNIH STORITEV TER ZAVAROVALNIN	10.509,17	9.448,04	89,90%
416	STROŠKI INTELEKTUALNIH IN OSEBNIH STORITEV	6.196,06	4.608,90	74,38%
417	STROŠKI SEJMOV, REKLAME IN REPREZENTANCE	0,00	0,00	#DIV/0!
418	STROŠKI STORITEV FIZIČNIH OSEB, KI NE OPRAVLJAJO DEJAVNOSTI	0,00	0,00	#DIV/0!
419	STROŠKI DRUGIH STORITEV	12.513,16	13.787,53	110,18%
430	AMORTIZACIJA NEOPREDMETENIH SREDSTEV	184,11	14,97	8,13%
431	AMORTIZACIJA ZGRADB	0,00	0,00	#DIV/0!
432	AMORTIZACIJA OPREME IN NADOMESTNIH DELOV	4.968,94	4.214,16	84,81%
433	AMORTIZACIJA DROBNEGA INVENTARJA	48,30	57,96	120,00%
470	PLAČE ZAPOSLENCEV	48.439,24	55.335,18	114,24%
471	NADOMESTILA PLAČ ZAPOSLENCEV	8.572,01	9.623,22	112,26%
473	REGRES ZA LETNI DOPUST, POVRAČILA IN DRUGI PREJEMKI ZAPOSLENIH	10.309,39	11.923,85	115,66%
474	DELODAJALČEVI PRISPEVKI OD PLAČ, NADOMESTIL PLAČ, BONITET, POVRAČILA	9.389,19	11.310,03	120,46%
480	DAJATVE, KI NISO ODVISNE OD STROŠKOV DELA ALI DRUGIH VRST STROŠKOV	0,00	0,00	#DIV/0!
481	IZDATKI ZA VARSTVO OKOLJA	0,00	0,00	#DIV/0!
489	OSTALI STROŠKI	645,69	1.093,81	169,40%
482	NAGRADE DIJAKOM IN ŠTUDENTOM NA DELOVNI PRAKSI SKUPAJ Z DAJTVAMI	0,00	0,00	#DIV/0!
702	NABAVNA VREDNOST PRODANIH MATERIALA IN BLAGA	269,50	0,00	0,00%
720	PREVREDNOTOVALNI POSLOVNI ODHODKI NEOPREDMETENIH DOLGOROČNIH	0,00	320,15	#DIV/0!
721	PREVREDNOT. POSL. ODHODKI V ZVEZI S KRATK. SRED. RAZEN FINANČNIH NALOŽB	246,10	3.262,27	1325,59%
740	ODHODKI IZ POSOJIL, PREJETIH OD DRUŽB V SKUPINI	0,00	0,00	#DIV/0!
741	ODHODKI IZ POSOJIL, PREJETIH OD BANK	116,17	137,55	118,40%
745	ODHODKI IZ OBVEZNOSTI DO DOBAVITELJEV IN MENIČNE OBVEZNOSTI	0,00	0,00	#DIV/0!
756	DENARNE KAZNI IN ODŠKODNINE	1.200,00	1.200,00	100,00%
757	DRUGI ODHODKI	0,00	10,29	#DIV/0!
	splošni stroški	-10.823,09	-15.267,66	141,07%
SKUPAJ STROŠKI, ODHODKI		508.660,72	585.992,98	
			115,20%	
POSLOVNI REZULTAT PRED POKRIVANJEM SKUPNIH STROŠKOV JKP		55.067,21	63.774,93	
	akumulacija na lastno realizacijo	9,77%	9,82%	

2.2.3. Zbiranje in ravnanje s komunalnimi odpadki

V okviru izvajanja javne gospodarske službe zbiranja in ravnanja z odpadki, ki jo je družba izvajala v vseh petih občinah, so se v poslovnem letu 2020 izvajale aktivnosti, ki so bile usmerjene v poenotenje standardov izvajanja dejavnosti med petimi komunalnimi podjetji Koroške regije ter KoCeROD-om in ki so določene z Odlokom o načinu opravljanja gospodarske javne službe ravnanja s komunalnimi odpadki v Koroški regiji (UL RS št. 85/11 – v nadaljevanju: Odlok). Medsebojno sodelovanje je potekalo na nivoju kreiranja skupne cenovne in poslovne politike, izkoriščanja razpoložljivih kapacitet in opreme ter racionalizacije dela na tem področju. V okviru tega sodelovanja so predstavniki družbe sodelovali v delovnih skupinah, ki so pripravljale vsebinske spremembe novega odloka ter konzorcijsko pogodbo o skupnem opravljanju nekaterih nalog na področju zbiranja komunalnih odpadkov v Koroški regiji v skladu s predvideno novo organizacijsko shemo, ki pa v poslovnem letu 2020 ni bila realizirana.

Papir, papirna in kartonska embalaža ter odpadna steklena embalaža se je zbirala na ekoloških otokih in v dveh zbirnih centrih Radlje ob Dravi in Muta–Gortina.

V poslovnem letu 2020 je družba organizirala tudi zbiranje kosovnih (v pomladanskem in jesenskem terminu) in nevarnih odpadkov (v jesenskem terminu), ki so v skladu s planom potekali v vseh petih občinah.

Zaradi ekoloških nesreč (požarov), ki so se zgodile v zbirališčih posebnih odpadkov na Vrhniku, v Ljutomeru in v Novem mestu, se je družba tudi v poslovnem letu 2020 srečevala z velikimi težavami pri ravnanju z embalažnimi in nevarnimi odpadki ter svečami, saj družbe, ki so imele pooblastilo za zbiranje teh odpadkov s strani Ministrstva za okolje in prostor, le-teh niso odvažale zaradi uničenih zbirnih centrov. Obenem je Vlada RS z dne 29.08.2019 sprejela še Uredbo o skladiščenju trdnih gorljivih odpadkov na prostem (UL RS št. 53/2019 z dne 30.08.2019), s katero je zaostriła požarne pogoje skladiščenja trdnih gorljivih odpadkov, na podlagi česar bi morali ustrezno urediti tudi zbirni center na lokaciji Gortina.

Pregled količine zbranih odpadkov je razviden iz priložene tabele (**PRILOGA 9**).

V poslovnem letu 2020 je bila **skupna količina zbranih odpadkov za 7,86% nižja** kot v letu 2019; največji padec zbranih odpadkov se je zgodil v občini Podvelka (za 13,51%), najmanjši pa v Radljah (za 3,59%). Delno je zmanjšanje količin zbranih odpadkov povzročil tudi Covid 19, ko zaradi ukrepov vlade številne dejavnosti niso obratovalle (gostinstvo, turizem, delo od doma, ...)

Količina zbranih **mešanih komunalnih odpadkov (MKO)** je v leto 2020 znašala 2.280.660 kg, kar je **9,42% manj** kot leta 2019. Količina zbranih mešanih komunalnih odpadkov (MKO) po občinah je razvidna iz priložene tabele.

Količina zbrane **embalaže** je v leto 2020 znašala 581.640 kg, kar je **2,88% manj** kot leta 2019. Količina zbrane embalaže po občinah je razvidna iz priložene tabele.

Količina zbranih **bioloških odpadkov** je v leto 2020 znašala 135.380 kg, kar je za **4,03% več** kot leta 2019. Količina zbranih bioloških odpadkov po občinah je razvidna iz priložene tabele.

Količina zbranega **kosovnega odpada** je v leto 2020 znašala 286.800 kg, kar je za **9,98% manj** kot leta 2019. Količina zbranega kosovnega odpada po občinah je razvidna iz priložene tabele.

Količina zbranih **nevarnih odpadkov** je v leto 2020 znašala 19.384 kg, kar je za **4,92% manj** kot leta 2019. Količina zbranih nevarnih odpadkov po občinah je razvidna iz priložene tabele.

V primerjavi s poslovnim letom 2019, ko je količina zbranih »suho-mokrih« odpadkov znašala 3.116.78 kg, se je skupna količina zbranih mešanih komunalnih odpadkov ter odpadne komunalne embalaže, ki so ekvivalentni zbiranju prejšnjih »suho-mokrih« odpadkov, v poslovnem letu 2020 zmanjšale za 8,16% (za 254.480 kg).

Velik del aktivnosti v okviru izvajanja te dejavnosti javne gospodarske službe je družba posvetila tudi nalogam, ki jih je izvajala na zaprti deponiji nenevarnih odpadkov Gortina – Muta in ki so ji bile naložene z okoljevarstvenim dovoljenjem Agencije RS za okolje na podlagi nove Uredbe o odlagališčih odpadkov (UL RS št. 10/14). Gre za izvajanje geodetskih meritev konusa deponije ter okoljskih monitoringov negativnih vplivov zaprte deponije na okolje. Vsi rezultati izvedenih geodetskih in okoljskih monitoringov so bili v poslovnem letu 2020 v okviru zakonsko določenih parametrov.

V **PRILOGI 10** je prikazan **poslovni rezultat** pred pokrivanjem skupnih stroškov družbe JKP za dejavnost **Ravnanja z odpadki** za poslovno leto 2020 v primerjavi z letom 2019.

Za 3,23% zmanjšana realizacija (za 19.435 EUR) je prinesla tudi negativni poslovni rezultat. Stroški dela so bili za 47.363 EUR večji kot v letu 2019, enega delavca po poteku pogodbe za določen čas pa smo imeli zaposlenega po podjemni pogodbi, kar je povzročilo za 9.827 EUR dodatnih stroškov.

Za 18.505 EUR so bili povečani tudi stroški vzdrževanja smetarskih vozil, ki so bili zadnje tri mesece 2020 izmenično v nevoznem stanju.

Prav tako so povečani stroški najemnin za stroj na zbirnem centru Muta – Vuzenica, ki so v preteklem letu bili zajeti v storitvah (najem storitev).

V skupnih stroških dejavnosti pobiranja in odvoza odpadkov so tudi stroški urejanja zaprte deponije, kjer največji delež predstavljajo zahtevani monitoringi. Ti stroški v kalkulacijo cene pobiranja in odvoza ter ravnanja z odpadki niso vključeni in na letni ravni predstavljajo cca 25.000 EUR

ZBRANI ODPADKI PO OBČINAH

PRILOGA 9

LETO 2019	RADLJE OB DRAVI	MUTA	PODVELKA	UZENICA	RIBNICA NA POHORJU	SKUPAJ 2019
MEŠANI KOMUNALNI ODPADKI	1.057.510	528.755	402.861	377.682	151.072	2.517.880
EMBALAŽA	251.538	125.769	95.824	89.835	35.934	598.900
BIOLOŠKI ODPADKI	56.611	35.789	18.870	12.103	6.767	130.140
KOSOVNI ODPAD	133.804	66.902	50.973	47.787	19.115	318.581
NEVARNI ODPADKI	7.517	4.259	3.760	3.714	1.138	20.388
SKUPAJ	1.506.980	761.474	572.288	531.121	214.026	3.585.889
	42,03%	21,24%	15,96%	14,81%	5,97%	100,00%
						100,00%

70,22%

16,70%

3,63%

8,88%

0,57%

100,00%

100,00%

LETO 2020	RADLJE OB DRAVI	MUTA	PODVELKA	UZENICA	RIBNICA NA POHORJU	SKUPAJ 2020
MEŠANI KOMUNALNI ODPADKI	1.003.490	456.132	342.099	342.099	136.840	2.280.660
razmerje 2020/2019	94,89%	86,27%	84,92%	90,58%	90,58%	90,58%
EMBALAŽA	255.922	116.328	87.246	87.246	34.898	581.640
razmerje 2020/2019	101,74%	92,49%	91,05%	97,12%	97,12%	97,12%
BIOLOŠKI ODPADKI	58.890	37.230	19.630	12.590	7.040	135.380
razmerje 2020/2019	104,03%	104,03%	104,03%	104,02%	104,03%	104,03%
KOSOVNI ODPAD	126.192	57.360	43.020	43.020	17.208	286.800
razmerje 2020/2019	94,31%	85,74%	84,40%	90,02%	90,02%	90,02%
NEVARNI ODPADKI	8.315	3.741	2.961	3.279	1.088	19.384
razmerje 2020/2019	110,62%	87,84%	78,75%	88,29%	95,61%	95,08%
SKUPAJ	1.452.813	670.795	494.960	488.238	197.078	3.303.868
struktura zbranih odpadkov po občinah	43,97%	20,30%	14,98%	14,78%	5,97%	3.303.883
razmerje 2020/2019	96,41%	88,09%	86,49%	91,93%	92,08%	-7,86%

69,03%

17,60%

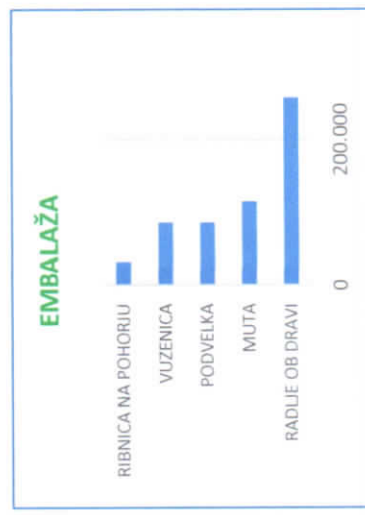
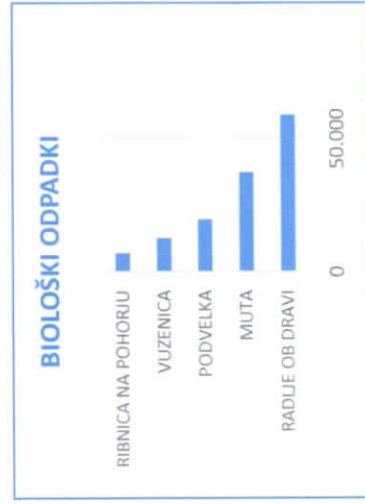
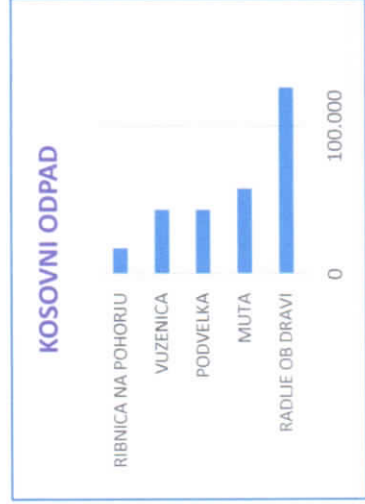
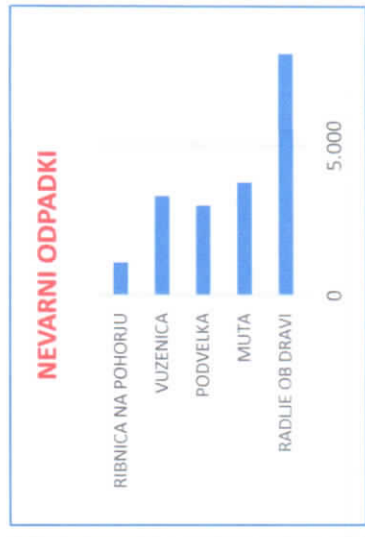
4,10%

8,68%

0,59%

100,00%

100,00%



POSLOVNI REZULTAT DEJAVNOSTI RAVNANJA Z ODPADKI 2020 GLEDE NA LETO 2019

PRILOGA 10

ZBIRANJE IN PREVOZ KOMUNALNIH ODPADKOV		2019	2020	
KONTO	NAZIV	zbiranje in prevoz komunalnih odpadkov		
760	PRIHODKI OD PRODAJE PROIZVODOV IN STORITEV NA DOMAČEM TRGU	555.660,17	545.641,17	
762	PRIHODKI OD PRODAJE TRGOVSKEGA BLAGA IN MATERIALA NA DOMAČEM	0,00	62,00	
766	PRIHODKI OD ODPRAVE REZERVACIJ	0,00	0,00	
768	DRUGI PRIHODKI, POVEZANI S POSLOVNIMI UČINKI (SUBVENCije, DOTACIJE)	17.732,57	32.063,99	
769	PREVREDNOTOVALNI POSLOVNI PRIHODKI	17.900,00	0,00	
777	FINANČNI PRIHODKI IZ POSLOVNIH TERJATEV DO DRUGIH	1.916,19	1.115,25	
786	PREJETE ODŠKODNINE IN KAZNI	2.447,71	1.904,14	
787	DRUGI PRIHODKI	5.894,13	1.801,72	
	splošni prihodki	-429,60	-902,50	
SKUPAJ PRIHODKI		601.121,17	581.685,77	
			96,77%	20/19
400	STROŠKI MATERIALA	41,51	69,90	168,39%
401	STROŠKI POMOŽNEGA MATERIALA	6.422,22	6.169,02	96,06%
402	STROŠKI ENERGIJE	39.834,06	32.052,06	80,46%
403	STROŠKI NADOMESTNIH DELOV ZA OSNOVNA SREDSTVA IN MATERIALA	607,40	40,00	6,59%
404	ODPIS DROBNEGA INVENTARJA IN EMBALAŽE	2.573,04	3.805,36	147,89%
405	USKLADITEV STROŠKOV MATERIALA IN DROBNEGA INVENTARJA ZARADI	0,00	0,00	#DIV/0!
406	STROŠKI PISARNIŠKEGA MATERIALA IN STROKOVNE LITERATURE	0,00	0,00	#DIV/0!
407	DRUGI STROŠKI MATERIALA	0,00	0,00	#DIV/0!
410	STROŠKI STORITEV PRI PROIZVAJANJU PROIZVODOV IN OPRAVLJANJU	67.950,82	60.653,24	89,26%
411	STROŠKI TRANSPORTNIH STORITEV	34.214,00	24.240,27	70,85%
412	STROŠKI STORITEV V ZVEZI Z VZDRŽEVANJEM OPREDMETENIH OSNOVNIH SREDSTEV	38.552,41	57.057,46	148,00%
413	NAJEMNINE	27.325,11	44.685,94	163,53%
414	POVRAČILA STROŠKOV ZAPOSLENCEM V ZVEZI Z DELOM	1.443,32	1.256,13	87,03%
415	STROŠKI PLAČILNEGA PROMETA IN BANČNIH STORITEV TER ZAVAROVALNIN	3.247,10	2.809,02	86,51%
416	STROŠKI INTELKTUALNIH IN OSEBNIH STORITEV	17.940,07	16.546,03	92,23%
417	STROŠKI SEJMOV, REKLAME IN REPREZENTANCE	355,00	0,00	0,00%
418	STROŠKI STORITEV FIZIČNIH OSEB, KI NE OPRAVLJAJO DEJAVNOSTI	2.125,90	11.953,37	562,27%
419	STROŠKI DRUGIH STORITEV	21.379,50	21.219,53	99,25%
430	AMORTIZACIJA NEOPREDMETENIH SREDSTEV	279,96	279,96	100,00%
431	AMORTIZACIJA ZGRADB	0,00	-0,08	#DIV/0!
432	AMORTIZACIJA OPREME IN NADOMESTNIH DELOV	10.296,19	8.678,49	84,29%
433	AMORTIZACIJA DROBNEGA INVENTARJA	0,00	0,00	#DIV/0!
470	PLAČE ZAPOSLENCEV	182.526,60	204.500,56	112,04%
471	NADOMESTILA PLAČ ZAPOSLENCEV	24.465,98	33.542,19	137,10%
473	REGRES ZA LETNI DOPUST, POVRAČILA IN DRUGI PREJEMKI ZAPOSLENIH	49.000,70	57.472,15	117,29%
474	DELODAJALČEVI PRISPEVKI OD PLAČ, NADOMESTIL PLAČ, BONITET, POVRAČILA	33.499,30	41.340,40	123,41%
480	DAJATVE, KI NISO ODVISNE OD STROŠKOV DELA ALI DRUGIH VRST STROŠKOV	0,00	0,00	#DIV/0!
481	IZDATKI ZA VARSTVO OKOLJA	0,79	0,00	0,00%
489	OSTALI STROŠKI	2.456,34	2.438,08	99,26%
482	NAGRADE DIJAKOM IN ŠTUDENTOM NA DELOVNI PRAKSI SKUPAJ Z DAJATVAMI	0,00	0,00	#DIV/0!
702	NABAVNA VREDNOST PRODANIH MATERIALA IN BLAGA	20,00	29,17	145,85%
720	PREVREDNOTOVALNI POSLOVNI ODHODKI NEOPREDMETENIH DOLGOROČNIH	0,00	0,00	#DIV/0!
721	PREVREDNOT. POSL. ODHODKI V ZVEZI S KRATK. SRED. RAZEN FINANČNIH NALOŽB	4.101,19	7.061,16	172,17%
740	ODHODKI IZ POSOJIL, PREJETIH OD DRUŽB V SKUPINI	0,00	0,00	#DIV/0!
741	ODHODKI IZ POSOJIL, PREJETIH OD BANK	284,75	0,00	0,00%
745	ODHODKI IZ OBVEZNOSTI DO DOBAVITELJEV IN MENIČNE OBVEZNOSTI	14,30	0,00	0,00%
756	DENARNE KAZNI IN ODŠKODNINE	304,30	323,24	106,22%
757	DRUGI ODHODKI	0,27	1,54	570,37%
	splošni stroški	-28.724,59	-22.286,84	77,59%
SKUPAJ STROŠKI, ODHODKI		542.537,54	615.937,35	
			113,53%	
POSLOVNI REZULTAT PRED POKRIVANJEM SKUPNIH STROŠKOV JKP		58.583,63	-34.251,58	
	akumulacija na lastno realizacijo	9,75%	-5,89%	

2.2.4. Pokopališka dejavnost

V okviru izvajanja pokopališke dejavnosti v štirih občinah Muta, Podvelka, Ribnica na Pohorju in Vuzenica, je družba v poslovnem letu 2020 upravljala s sedmimi krajevnimi pokopališči:

- pokopališče Muta–Vuzenica, pokopališče Muta-staro in pokopališče Vuzenica-staro v občinah Muta in Vuzenica,
- pokopališče Brezno, pokopališče Ožbalt in pokopališče Kapla v občini Podvelka,
- pokopališče Ribnica na Pohorju v občini Ribnica na Pohorju.

Konec poslovnega leta 2020 je bilo na teh pokopališčih 2.256 grobnih mest.

Največ je bilo družinskih grobov (73,14%), enojnih je bilo 22,38% in žarnih grobov 4,17% (**PRILOGA 11**).

Velika pozornost je bila namenjena hortikulturni ureditvi pokopališč ter rednemu vzdrževanju funkcionalnih in skupnih pokopaliških površin ter pokopaliških in sakralnih objektov na pokopališčih. Zaradi uveljavitve novega Zakona o pogrebni in pokopališki dejavnosti, ki je zakonsko uredil področje anonimnih pokopov ter pokopov z raztrosom pepela, je družba pristopila k načrtovanju pokopaliških lokacij za anonimne pokope in pokope z raztrosom pepela, ki jih na pokopališčih, ki jih upravlja, do sedaj ni bilo.

Na pokopališču Muta – Vuzenica je obstoječi opremljan žarni zid že zapolnjen in žarni pokopi v zidu niso več mogoči; talnih žarnih mest je prostih še 9; za družinske grobove pa je na razpolago še 11 mest, kar pa je poprečno letno število novo sklenjenih pogodb za najem grobnega polja. Občini Muta in Vuzenica v letu 2021 načrtujeta izvedbo aktivnosti za ureditev prostora za anonimne pokope, za postavitve novega žarnega zidu in za razširitev pokopališča.

Služba vzdrževanja pokopališč je bila kombinirana s pogrebno službo, kar je omogočalo ustrezno racionalno organiziranost obstoječih kapacitet družbe. Pogrebna služba se je izvajala skladno z veljavno zakonodajo ter drugimi predpisanimi postopki opravljanja te dejavnosti.

V **PRILOGI 12** je prikazan **poslovni rezultat** pred pokrivanjem skupnih stroškov družbe JKP za **Pokopališko dejavnost** za poslovno leto 2020 v primerjavi z letom 2019.

Realizacija je bila za 6,33% večja od primerljive realizacije leta 2019, prinesla pa je minimalni pozitivni poslovni rezultat. Primerjava stroškov ne izkazuje omembe vrednih odstopanj, razen pri stroških dela, ki so bili za 13.389 EUR višji kot v letu 2019.

ŠTEVILO GROBOV PO OBČINAH

PRILOGA 11

OBČINA	LETO 2020		skupaj grobov
	število grobov	delež %	
Muta			586
→ staro pokopališče	79	13,48%	
→ novo pokopališče	507	86,52%	
Podvelka			604
→ Brezno	320	52,98%	
→ Ožbalt	126	20,86%	
→ Kapla	158	26,16%	
Vuzenica			602
→ staro pokopališče	96	15,95%	
→ novo pokopališče	506	84,05%	
Ribnica	464		464
SKUPAJ			2.256

OBČINA	LETO 2020				skupaj	struktura
	enojni	družinski	žarni	grobnice		
Muta	59	507	19	1	586	25,98%
	10,07%	86,52%	3,24%	0,17%	100,00%	
Podvelka	250	304	50	0	604	26,77%
	41,39%	50,33%	8,28%	0,00%	100,00%	
Vuzenica	77	507	18	0	602	26,68%
	12,79%	84,22%	2,99%	0,00%	100,00%	
Ribnica na Pohorju	119	332	7	6	464	20,57%
	25,65%	71,55%	1,51%	1,29%	100,00%	
SKUPAJ	505	1.650	94	7	2.256	
<i>struktura</i>	22,38	73,14	4,17	0,31	100,00	

POSLOVNI REZULTAT POKOPALIŠKE DAJAVNOSTI 2020 GLEDE NA LETO 2019

PRILOGA 12

POKOPALIŠKA DEJAVNOST		2019	2020	
KONTO	NAZIV	pokopališka dejavnost		
760	PRIHODKI OD PRODAJE PROIZVODOV IN STORITEV NA DOMAČEM TRGU	44.992,55	45.530,33	
762	PRIHODKI OD PRODAJE TRGOVSKEGA BLAGA IN MATERIALA NA DOMAČEM	0,00	0,00	
766	PRIHODKI OD ODPRAVE REZERVACIJ	29,16	29,14	
768	DRUGI PRIHODKI, POVEZANI S POSLOVNIMI UČINKI(SUBVENCIJE, DOTA	0,00	2.744,06	
769	PREVREDNOTOVALNI POSLOVNI PRIHODKI	0,00	0,00	
777	FINANČNI PRIHODKI IZ POSLOVNIH TERJATEV DO DRUGIH	18,71	39,39	
786	PREJETE ODŠKODNINE IN KAZNI	447,72	24,10	
787	DRUGI PRIHODKI	0,00	0,01	
	splošni prihodki	0,00	0,00	
SKUPAJ PRIHODKI		45.488,14	48.367,03	
			106,33%	20/19
400	STROŠKI MATERIALA	1.083,09	869,23	80,25%
401	STROŠKI POMOŽNEGA MATERIALA	1.921,18	2.036,70	106,01%
402	STROŠKI ENERGIJE	1.959,73	1.464,85	74,75%
403	STROŠKI NADOMESTNIH DELOV ZA OSNOVNA SREDSTVA IN MATERIALA	20,12	17,37	86,33%
404	ODPIS DROBNEGA INVENTARJA IN EMBALAŽE	122,83	163,62	133,21%
405	USKLADITEV STROŠKOV MATERIALA IN DROBNEGA INVENTARJA ZARADI	0,00	0,00	#DIV/0!
406	STROŠKI PISARNIŠKEGA MATERIALA IN STROKOVNE LITERATURE	0,00	0,00	#DIV/0!
407	DRUGI STROŠKI MATERIALA	0,00	0,00	#DIV/0!
410	STROŠKI STORITEV PRI PROIZVAJANJU PROIZVODOV IN OPRAVLJANJU	1.995,75	1.715,49	85,96%
411	STROŠKI TRANSPORTNIH STORITEV	120,00	111,00	92,50%
412	STROŠKI STORITEV V ZVEZI S VZDRŽEVANJEM OPREDMETENIH OSNOVNIH SREDSTEV	2.718,09	2.069,87	76,15%
413	NAJEMNINE	0,00	0,00	#DIV/0!
414	POVRAČILA STROŠKOV ZAPOSLENCEM V ZVEZI Z DELOM	120,41	38,38	31,87%
415	STROŠKI PLAČILNEGA PROMETA IN BANČNIH STORITEV TER ZAVAROVALNIN	602,89	503,48	83,51%
416	STROŠKI INTELEKTUALNIH IN OSEBNIH STORITEV	275,96	132,34	47,96%
417	STROŠKI SEJMOV, REKLAME IN REPREZENTANCE	0,00	0,00	#DIV/0!
418	STROŠKI STORITEV FIZIČNIH OSEB, KI NE OPRAVLJAJO DEJAVNOSTI	992,09	1.433,04	144,45%
419	STROŠKI DRUGIH STORITEV	3.001,66	2.356,46	78,51%
430	AMORTIZACIJA NEOPREDMETENIH SREDSTEV	0,00	0,00	#DIV/0!
431	AMORTIZACIJA ZGRADB	27,33	29,68	108,60%
432	AMORTIZACIJA OPREME IN NADOMESTNIH DELOV	1.655,73	802,93	48,49%
433	AMORTIZACIJA DROBNEGA INVENTARJA	0,00	0,00	#DIV/0!
470	PLAČE ZAPOSLENCEV	11.096,72	16.882,03	152,14%
471	NADOMESTILA PLAČ ZAPOSLENCEV	1.451,53	4.766,69	328,39%
473	REGRES ZA LETNI DOPUST, POVRAČILA IN DRUGI PREJEMKI ZAPOSLENIH	3.871,97	6.625,22	171,11%
474	DELODAJALČEVI PRISPEVKI OD PLAČ, NADOMESTIL PLAČ, BONITET, POVRAČILA	2.082,83	3.558,04	170,83%
480	DAJATVE, KI NISO ODVISNE OD STROŠKOV DELA ALI DRUGIH VRST STROŠKOV	0,00	0,00	#DIV/0!
481	IZDATKI ZA VARSTVO OKOLJA	0,00	0,00	#DIV/0!
489	OSTALI STROŠKI	44,48	44,44	99,91%
482	NAGRADE DIJAKOM IN ŠTUDENTOM NA DELOVNI PRAKSI SKUPAJ Z DAJATVAMI	608,89	0,00	0,00%
702	NABAVNA VREDNOST PRODANIH MATERIALA IN BLAGA	0,00	23,50	#DIV/0!
720	PREVREDNOTOVALNI POSLOVNI ODHODKI NEOPREDMETENIH DOLGOROČNIH	103,13	0,00	0,00%
721	PREVREDNOT. POSL. ODHODKI V ZVEZI S KRATK. SRED. RAZEN FINANČNIH NALOŽB	494,74	956,41	193,32%
740	ODHODKI IZ POSOJIL, PREJETIH OD DRUŽB V SKUPINI	0,00	0,00	#DIV/0!
741	ODHODKI IZ POSOJIL, PREJETIH OD BANK	4,28	0,00	0,00%
745	ODHODKI IZ OBVEZNOSTI DO DOBAVITELJEV IN MENIČNE OBVEZNOSTI	0,00	0,00	#DIV/0!
756	DENARNE KAZNI IN ODŠKODNINE	27,10	0,00	0,00%
757	DRUGI ODHODKI	0,00	2,15	#DIV/0!
	splošni stroški	0,00	0,00	#DIV/0!
SKUPAJ STROŠKI, ODHODKI		36.402,53	46.602,92	
			128,02%	
POSLOVNI REZULTAT PRED POKRIVANJEM SKUPNIH STROŠKOV JKP		9.085,61	1.764,11	
	akumulacija na lastno realizacijo	19,97%	3,65%	

PLAČE 2020
31.831,98

172,04%
13.328,93 €

PLAČE 2019
18.503,05

2.2.5. Pogrebna dejavnost

V letu 2020 je bilo opravljenih 187 pogrebnih slovesnosti (**PRILOGA 13**).

V primerjavi s poslovnim letom 2019, ko je bilo opravljenih 175 pogrebnih slovesnosti, se je število opravljenih pogrebnih slovesnosti v poslovnem letu 2020 povečalo za 6,86% in to predvsem na račun smrti zaradi Covid 19.

V strukturi pokopov je bilo v poslovnem letu izvedenih 167 žarnih pokopov (89,31% in le še 20 klasičnih pokopov s krsto (10,69%). Struktura pokopov se v zadnjih 6. letih ni več bistveno spreminjala; poprečno je v zadnjih 6. letih bilo opravljenih 85,43% žarnih pokopov in 14,57% krstnih pokopov.

Pokopi v občini Radlje ob Dravi predstavljajo največji delež pokopov (35,81%), najmanjši delež pa predstavljajo pokopi v občini Ribnica na Pohorju (9,51%).

V **PRILOGI 14** je prikazan **poslovni rezultat** pred pokrivanjem skupnih stroškov družbe JKP za **Pogrebno dejavnosti** za poslovno leto 2020 v primerjavi z letom 2019.

Realizacija pri tej dejavnosti je bila za 12,11% večja kot v letu 2019 (za 6,86% več pogrebov in povečani stroški za svojce zaradi zahtevanih Covid protokolov zaščite). Povečala se je nabavna vrednost prodanega materiala in blaga (krste, žare), zato se je povečala tudi realizacija prodaje trgovskega blaga.

Stroški plač pri tej dejavnosti so bili za 8.236 EUR večji kot v letu 2019.

POSLOVNI REZULTAT POGREBNE DEJAVNOSTI 2020 V PRIMERJAVI Z LETOM 2019

PRILOGA 14

POGREBNA DEJAVNOST		2019	2020	
KONTO	NAZIV	pogrebna dejavnost		
760	PRIHODKI OD PRODAJE PROIZVODOV IN STORITEV NA DOMAČEM TRGU	178.266,34	195.855,81	
762	PRIHODKI OD PRODAJE TRGOVSKEGA BLAGA IN MATERIALA NA DOMAČEM	68.143,70	79.248,90	
766	PRIHODKI OD ODPRAVE REZERVACIJ	1.340,28	1.340,28	
768	DRUGI PRIHODKI, POVEZANI S POSLOVNIMI UČINKI (SUBVENCije, DOTACIJE)	0,00	2.425,58	
769	PREVREDNOTOVALNI POSLOVNI PRIHODKI	0,00	0,00	
777	FINANČNI PRIHODKI IZ POSLOVNIH TERJATEV DO DRUGIH	60,45	42,63	
786	PREJETE ODŠKODNINE IN KAZNI	83,81	413,34	
787	DRUGI PRIHODKI	1.275,66	13,31	
	splošni prihodki	0,00	0,00	
SKUPAJ PRIHODKI		249.170,24	279.339,85	
			112,11%	20/19
400	STROŠKI MATERIALA	132,54	181,13	136,66%
401	STROŠKI POMOŽNEGA MATERIALA	351,50	2.846,06	809,69%
402	STROŠKI ENERGIJE	9.563,38	9.254,26	96,77%
403	STROŠKI NADOMESTNIH DELOV ZA OSNOVNA SREDSTVA IN MATERIALA	0,00	0,00	#DIV/0!
404	ODPIS DROBNEGA INVENTARJA IN EMBALAŽE	507,97	246,08	48,44%
405	USKLADITEV STROŠKOV MATERIALA IN DROBNEGA INVENTARJA ZARADI	0,00	0,00	#DIV/0!
406	STROŠKI PISARNIŠKEGA MATERIALA IN STROKOVNE LITERATURE	54,43	0,00	0,00%
407	DRUGI STROŠKI MATERIALA	46,51	244,66	526,04%
410	STROŠKI STORITEV PRI PROIZVAJANJU PROIZVODOV IN OPRAVLJANJU	79.429,48	84.679,27	106,61%
411	STROŠKI TRANSPORTNIH STORITEV	0,00	210,25	#DIV/0!
412	STROŠKI STORITEV V ZVEZI Z VZDRŽEVANJEM OPREDMETENIH OSNOVNIH SREDSTEV	3.100,85	2.822,75	91,03%
413	NAJEMNINE	1.524,00	1.524,00	100,00%
414	POVRAČILA STROŠKOV ZAPOSLENCEM V ZVEZI Z DELOM	1.196,42	450,76	37,68%
415	STROŠKI PLAČILNEGA PROMETA IN BANČNIH STORITEV TER ZAVAROVALNIN	746,54	739,39	99,04%
416	STROŠKI INTELKTUALNIH IN OSEBNIH STORITEV	0,00	54,00	#DIV/0!
417	STROŠKI SEJMOV, REKLAME IN REPREZENTANCE	0,00	0,00	#DIV/0!
418	STROŠKI STORITEV FIZIČNIH OSEB, KI NE OPRAVLJAJO DEJAVNOSTI	0,00	0,00	#DIV/0!
419	STROŠKI DRUGIH STORITEV	982,60	2.018,77	205,45%
430	AMORTIZACIJA NEOPREDMETENIH SREDSTEV	0,00	0,00	#DIV/0!
431	AMORTIZACIJA ZGRADB	0,00	0,00	#DIV/0!
432	AMORTIZACIJA OPREME IN NADOMESTNIH DELOV	4.031,63	3.345,48	82,98%
433	AMORTIZACIJA DROBNEGA INVENTARJA	0,00	0,00	#DIV/0!
470	PLAČE ZAPOSLENCEV	37.329,67	47.557,32	127,40%
471	NADOMESTILA PLAČ ZAPOSLENCEV	6.141,35	4.330,83	70,52%
473	REGRES ZA LETNI DOPUST, POVRAČILA IN DRUGI PREJEMKI ZAPOSLENIH	9.028,04	7.401,94	81,99%
474	DELODAJALČEVI PRISPEVKI OD PLAČ, NADOMESTIL PLAČ, BONITET, POVRAČILA	7.340,33	8.784,85	119,68%
480	DAJATVE, KI NISO ODVISNE OD STROŠKOV DELA ALI DRUGIH VRST STROŠKOV	0,00	0,00	#DIV/0!
481	IZDATKI ZA VARSTVO OKOLJA	0,00	0,00	#DIV/0!
489	OSTALI STROŠKI	159,19	197,25	123,91%
482	NAGRADE DIJAKOM IN ŠTUDENTOM NA DELOVNI PRAKSI SKUPAJ Z DAJTVAMI	0,00		#DIV/0!
702	NABAVNA VREDNOST PRODANIH MATERIALA IN BLAGA	33.881,36	43.405,06	128,11%
720	PREVREDNOTOVALNI POSLOVNI ODHODKI NEOPREDMETENIH DOLGOROČNIH	35,80	42,06	117,49%
721	PREVREDNOT. POSL. ODHODKI V ZVEZI S KRATK. SRED. RAZEN FINANČNIH NALOŽB	341,11	1.581,44	463,62%
740	ODHODKI IZ POSOJIL, PREJETIH OD DRUŽB V SKUPINI	0,00	0,00	#DIV/0!
741	ODHODKI IZ POSOJIL, PREJETIH OD BANK	337,69	209,02	61,90%
745	ODHODKI IZ OBVEZNOSTI DO DOBAVITELJEV IN MENIČNE OBVEZNOSTI	0,00	0,00	#DIV/0!
756	DENARNE KAZNI IN ODŠKODNINE	0,00	0,00	#DIV/0!
757	DRUGI ODHODKI	18,18	0,00	0,00%
	splošni stroški	0,00	0,00	#DIV/0!
SKUPAJ STROŠKI, ODHODKI		196.280,57	222.126,63	
			113,17%	
POSLOVNI REZULTAT PRED POKRIVANJEM SKUPNIH STROŠKOV JKP		52.889,67	57.213,22	
	akumulacija na lastno realizacijo	21,23%	20,48%	

2.494,56

5.249,79

PLAČE 2020

68.074,94

113,76%

8.235,55 €

PLAČE 2019

59.839,39

2.2.5. Vzdrževanje cest in javnih površin

V okviru izvajanja letnega in zimskega vzdrževanja lokalnih cest, javnih poti, javnih kolesarskih poti, gozdnih cest in javnih površin, ki ga družba izvaja v občinah Podvelka, Ribnica na Pohorju in Vuzenica, so dejavnosti v poslovnem letu 2020 potekale v naslednjem obsegu:

- dejavnost izvajanja zimske službe na lokalnih cestah, javnih poteh in javnih kolesarskih poteh ter dejavnost vzdrževanja javnih površin v občini **Podvelka**,
- dejavnost vzdrževanja in izvajanja zimske službe na lokalnih cestah in gozdnih cestah v občini **Ribnica na Pohorju**,
- dejavnost vzdrževanja in izvajanja zimske službe na lokalnih cestah in gozdnih cestah v občini **Vuzenica**.

Družba je dejavnost letnega in zimskega vzdrževanja cest in javnih površin delno izvajala kot inženiring (občina Vuzenica), delno pa se je z razpoložljivimi lastnimi resursi tudi sama aktivno vključila v izvajanje rednih in investicijskih vzdrževalnih cestnih del ter zimske službe.

Vzdrževanje javnih površin v občini Podvelka je družba izvajala v okviru javnih del.

Dolžine cestnega omrežja lokalnih in gozdnih cest v metrih, na katerem so se izvajale dejavnosti **vzdrževanja in izvajanja zimske službe**, so bile v poslovnem letu 2020 po posameznih občinah iste kot v poslovnem letu 2019:

OBČINA	Lokalne ceste	Gozdne ceste
Podvelka	40.105 m	0 m
Ribnica na Pohorju	16.556 m	79.918 m
Vuzenica	52.417 m	103.410 m
SKUPAJ:	109.078 m	183.328 m

Tabela 9: Dolžine lokalnih cest in gozdnih cest, na katerih so se izvajale dejavnosti izvajanja **zimske službe** v okviru izvajanja izbirne javne gospodarske službe vzdrževanja cest po posameznih občinah v poslovnem letu 2020

OBČINA	Lokalne ceste	Gozdne ceste
Ribnica na Pohorju	16.556 m	79.918 m
Vuzenica	52.417 m	103.410 m
SKUPAJ:	68.973 m	183.328 m

Tabela 10: Dolžine lokalnih cest in gozdnih cest, na katerem so se izvajale dejavnosti **rednega vzdrževanja cest** v okviru izvajanja izbirne javne gospodarske službe vzdrževanja cest po posameznih občinah v poslovnem letu 2020

V **PRILOGI 15** je prikazan **poslovni rezultat** pred pokrivanjem skupnih stroškov družbe JKP za **Dejavnost vzdrževanja cest in javnih površin** za poslovno leto 2020 v primerjavi z letom 2019.

Realizacija pri tej dejavnosti je bila za 5,06% večja kot v letu 2019, stroški pa niso proporcionalno narasli, zato je ta dejavnost ustvarila pozitiven poslovni rezultat.

Struktura stroškov v letu 2020 ne odstopa bistveno od stroškov 2019; stroški plač pri tej dejavnosti so bili za 4.030 EUR večji kot v letu 2019.

POSLOVNI REZULTAT DEJAVNOSTI VZDRŽEVANJA CEST IN JAVNIH POVRŠIN 2020 V PRIMERJAVI Z LETOM 2019

PRILOGA 15

VZDRŽEVANJE CEST IN JAVNIH POVRŠIN		2019	2020	
KONTO	NAZIV	vzdrževanje cest in javnih površin		
760	PRIHODKI OD PRODAJE PROIZVODOV IN STORITEV NA DOMAČEM TRGU	591.559,04	613.505,28	
762	PRIHODKI OD PRODAJE TRGOVSKEGA BLAGA IN MATERIALA NA DOMAČEM	252,00	0,00	
766	PRIHODKI OD ODPRAVE REZERVACIJ	0,00	0,00	
768	DRUGI PRIHODKI, POVEZANI S POSLOVNIMI UČINKI (SUBVENCije, DOTACIJE)	1.414,13	9.899,33	
769	PREVREDNOTOVALNI POSLOVNI PRIHODKI	0,00	0,00	
777	FINANČNI PRIHODKI IZ POSLOVNIH TERJATEV DO DRUGIH	0,00	0,00	
786	PREJETE ODŠKODNINE IN KAZNI	143,20	403,34	
787	DRUGI PRIHODKI	412,84	0,00	
	splošni prihodki	0,00	0,00	
SKUPAJ PRIHODKI		593.781,21	623.807,95	
			105,06%	20/19
400	STROŠKI MATERIALA	53.143,05	59.196,84	111,39%
401	STROŠKI POMOŽNEGA MATERIALA	212,84	452,84	212,76%
402	STROŠKI ENERGIJE	5.706,99	5.094,24	89,26%
403	STROŠKI NADOMESTNIH DELOV ZA OSNOVNA SREDSTVA IN MATERIALA	462,85	480,70	103,86%
404	ODPIS DROBNEGA INVENTARJA IN EMBALAŽE	55,09	846,67	1536,89%
405	USKLADITEV STROŠKOV MATERIALA IN DROBNEGA INVENTARJA ZARADI	0,00	0,00	#DIV/0!
406	STROŠKI PISARNIŠKEGA MATERIALA IN STROKOVNE LITERATURE	1,87	0,00	0,00%
407	DRUGI STROŠKI MATERIALA	0,00	0,00	#DIV/0!
410	STROŠKI STORITEV PRI PROIZVAJANJU PROIZVODOV IN OPRAVLJANJU	359.554,15	366.048,26	101,81%
411	STROŠKI TRANSPORTNIH STORITEV	23.017,70	13.424,31	58,32%
412	STROŠKI STORITEV V ZVEZI Z VZDRŽEVANJEM OPREDMETENIH OSNOVNIH SREDSTEV	5.928,54	4.604,34	77,66%
413	NAJEMNINE	324,00	0,00	0,00%
414	POVRAČILA STROŠKOV ZAPOSLENCEM V ZVEZI Z DELOM	1.049,15	1.149,89	109,60%
415	STROŠKI PLAČILNEGA PROMETA IN BANČNIH STORITEV TER ZAVAROVALNIN	1.689,07	1.556,07	92,13%
416	STROŠKI INTELEKTUALNIH IN OSEBNIH STORITEV	29,51	573,23	1942,49%
417	STROŠKI SEJMOV, REKLAME IN REPREZENTANCE	0,00	0,00	#DIV/0!
418	STROŠKI STORITEV FIZIČNIH OSEB, KI NE OPRAVLJAJO DEJAVNOSTI	7.882,20	8.310,45	105,43%
419	STROŠKI DRUGIH STORITEV	852,64	530,06	62,17%
430	AMORTIZACIJA NEOPREDMETENIH SREDSTEV	7,59	0,00	0,00%
431	AMORTIZACIJA ZGRADB	24,59	0,66	2,68%
432	AMORTIZACIJA OPREME IN NADOMESTNIH DELOV	7.707,34	6.301,97	81,77%
433	AMORTIZACIJA DROBNEGA INVENTARJA	75,90	91,08	120,00%
470	PLAČE ZAPOSLENCEV	63.063,12	66.670,72	105,72%
471	NADOMESTILA PLAČ ZAPOSLENCEV	8.317,95	9.181,79	110,39%
473	REGRES ZA LETNI DOPUST, POVRAČILA IN DRUGI PREJEMKI ZAPOSLENIH	16.592,41	17.038,54	102,69%
474	DELODAJALČEVI PRISPEVKI OD PLAČ, NADOMESTIL PLAČ, BONITET, POVRAČILA	13.002,70	12.115,47	93,18%
480	DAJATVE, KI NISO ODVISNE OD STROŠKOV DELA ALI DRUGIH VRST STROŠKOV	0,00	0,00	#DIV/0!
481	IZDATKI ZA VARSTVO OKOLJA	0,00	0,00	#DIV/0!
489	OSTALI STROŠKI	579,74	385,73	66,53%
482	NAGRADE DIJAKOM IN ŠTUDENTOM NA DELOVNI PRAKSI SKUPAJ Z DAJATVAMI	0,00	0,00	#DIV/0!
702	NABAVNA VREDNOST PRODANIH MATERIALA IN BLAGA	224,47	0,00	0,00%
720	PREVREDNOTOVALNI POSLOVNI ODHODKI NEOPREDMETENIH DOLGOROČNIH	0,00	174,49	#DIV/0!
721	PREVREDNOT. POSL. ODHODKI V ZVEZI S KRATK. SRED. RAZEN FINANČNIH NALOŽB	0,00	0,00	#DIV/0!
740	ODHODKI IZ POSOJIL, PREJETIH OD DRUŽB V SKUPINI	0,00	0,00	#DIV/0!
741	ODHODKI IZ POSOJIL, PREJETIH OD BANK	316,59	302,69	95,61%
745	ODHODKI IZ OBVEZNOSTI DO DOBAVITELJEV IN MENIČNE OBVEZNOSTI	0,00	0,00	#DIV/0!
756	DENARNE KAZNI IN ODŠKODNINE	0,00	0,00	#DIV/0!
757	DRUGI ODHODKI	0,00	0,00	#DIV/0!
	splošni stroški	0,00	0,00	#DIV/0!
SKUPAJ STROŠKI, ODHODKI		569.822,05	574.531,04	
			100,83%	
POSLOVNI REZULTAT PRED POKRIVANJEM SKUPNIH STROŠKOV JKP		23.959,16	49.276,91	
	akumulacija na lastno realizacijo	4,04%	7,90%	

6.494,11

PLAČE 2020

105.006,52

103,99%

4.030,34 €

PLAČE 2019

100.976,18

2.2.6. Dejavnost stanovanjskega upravljanja

V okviru izvajanja stanovanjske dejavnosti v poslovnem letu 2020 je družba z občinskimi stanovanjskimi skladi upravljala v občinah Muta, Radlje ob Dravi, Podvelka in Ribnica na Pohorju.

Ob rednih vzdrževalnih delih, ki jih je izvajala na stanovanjskem fondu, je družba v poslovnem letu 2020 izvedla menjavo streh na stanovanjskem objektu Josipdol 47b (2. del) v občini Ribnica na Pohorju ter menjavo streh na stanovanjskih objektih Kovaška 2, Kovaška 6, Kovaška 8 na Muti.

Število stanovanj v upravljanju je na dan 31.12.2020 znašalo 396. Skupna površina stanovanj, ki jih je družba upravljala na dan 31.12.2020, je znašala **20.522,13 m²**, kar je za 5,39% manj oziroma 1.169,41 m² manj kot v poslovnem letu 2019.

Družba je v poslovnem letu 2020 upravljala z naslednjim stanovanjskim skladom:

OBČINA	Število stanovanj	Površina
Muta	209*	10.090,52 m ²
Radlje ob Dravi	111	6.140,12 m ²
Ribnica na Pohorju	61	3.426,84 m ²
Podvelka	15	864,65 m ²
SKUPAJ:	396	20.522,13 m²

*Opomba: V okviru upravljanja stanovanjskega sklada v lasti občine Muta se izvajajo samo strokovna opravila tehničnega vzdrževanja

Tabela 11: Število stanovanj in površina stanovanjskega sklada, na katerem so se izvajale dejavnosti stanovanjskega upravljanja v okviru izvajanja dopolnilne tržne dejavnosti po posameznih občinah v poslovnem letu 2020

Ob stanovanjskem skladu je družba upravljala še s poslovnimi prostori.

OBČINA	Število poslovni prostorov	Površina
Muta	8*	901,85 m ²
Radlje ob Dravi	12	2.923,74 m ²
SKUPAJ:	20	3.825,59 m²

Tabela 12: Število poslovnih prostorov in površina, na katerem so se izvajale dejavnosti stanovanjskega upravljanja v okviru izvajanja dopolnilne tržne dejavnosti po posameznih občinah v poslovnem letu 2020

V **PRILOGI 16** je prikazan **poslovni rezultat** pred pokrivanjem skupnih stroškov družbe JKP za **Dejavnost upravljanja stanovanj** za poslovno leto 2020 v primerjavi z letom 2019.

Realizacija pri tej dejavnosti je bila za 16,1% večja kot v letu 2019. Poslovni rezultat je bil pozitiven. Stroški plač pri tej dejavnosti so bili za 2.672 EUR večji kot v letu 2019.

POSLOVNI REZULTAT DEJAVNOSTI STANOVANJSKEGA UPRAVLJANJA 2020V PRIMERJAVI Z LETOM 2019

PRILOGA 16

STANOVANJSKO UPRAVLJANJE		2019	2020	
KONTO	NAZIV	stanovanjsko upravljanje		
760	PRIHODKI OD PRODAJE PROIZVODOV IN STORITEV NA DOMAČEM TRGU	25.404,55	28.135,16	
762	PRIHODKI OD PRODAJE TRGOVSKEGA BLAGA IN MATERIALA NA DOMAČEM	0,00	375,00	
766	PRIHODKI OD ODPRAVE REZERVACIJ	0,00	0,00	
768	DRUGI PRIHODKI, POVEZANI S POSLOVNIMI UČINKI(SUBVENCije, DOTA	0,00	1.074,59	
769	PREVREDNOTOVALNI POSLOVNI PRIHODKI	0,00	0,00	
777	FINANČNI PRIHODKI IZ POSLOVNIH TERJATEV DO DRUGIH	21,53	11,18	
786	PREJETE ODŠKODNINE IN KAZNI	102,49	44,43	
787	DRUGI PRIHODKI	0,00	0,00	
	splošni prihodki	0,00	0,00	
SKUPAJ PRIHODKI		25.528,57	29.640,36	
			116,11%	20/19
400	STROŠKI MATERIALA	0,00	0,00	#DIV/0!
401	STROŠKI POMOŽNEGA MATERIALA	0,00	0,00	#DIV/0!
402	STROŠKI ENERGIJE	0,00	-0,01	#DIV/0!
403	STROŠKI NADOMESTNIH DELOV ZA OSNOVNA SREDSTVA IN MATERIALA	0,00	0,00	#DIV/0!
404	ODPIS DROBNEGA INVENTARJA IN EMBALAŽE	0,00	0,00	#DIV/0!
405	USKLADITEV STROŠKOV MATERIALA IN DROBNEGA INVENTARJA ZARADI	0,00	0,00	#DIV/0!
406	STROŠKI PISARNIŠKEGA MATERIALA IN STROKOVNE LITERATURE	0,00	0,00	#DIV/0!
407	DRUGI STROŠKI MATERIALA	0,00	0,00	#DIV/0!
410	STROŠKI STORITEV PRI PROIZVAJANJU PROIZVODOV IN OPRAVLJANJU	0,00	0,00	#DIV/0!
411	STROŠKI TRANSPORTNIH STORITEV	0,00	0,00	#DIV/0!
412	STROŠKI STORITEV V ZVEZI Z VZDRŽEVANJEM OPREDMETENIH OSNOVNIH SREDSTEV	5,00	162,50	3250,00%
413	NAJEMNINE	0,00	0,00	#DIV/0!
414	POVRAČILA STROŠKOV ZAPOSLENCEM V ZVEZI Z DELOM	323,36	249,97	77,30%
415	STROŠKI PLAČILNEGA PROMETA IN BANČNIH STORITEV TER ZAVAROVALNIN	1.490,26	2.055,77	137,95%
416	STROŠKI INTELKTUALNIH IN OSEBNIH STORITEV	0,00	0,00	#DIV/0!
417	STROŠKI SEJMOV, REKLAME IN REPREZENTANCE	0,00	0,00	#DIV/0!
418	STROŠKI STORITEV FIZIČNIH OSEB, KI NE OPRAVLJAJO DEJAVNOSTI	0,00	0,00	#DIV/0!
419	STROŠKI DRUGIH STORITEV	0,00	0,00	#DIV/0!
430	AMORTIZACIJA NEOPREDMETENIH SREDSTEV	0,00	0,00	#DIV/0!
431	AMORTIZACIJA ZGRADB	0,00	0,00	#DIV/0!
432	AMORTIZACIJA OPREME IN NADOMESTNIH DELOV	14,04	14,04	100,00%
433	AMORTIZACIJA DROBNEGA INVENTARJA	0,00	0,00	#DIV/0!
470	PLAČE ZAPOSLENCEV	10.807,02	12.898,23	119,35%
471	NADOMESTILA PLAČ ZAPOSLENCEV	2.379,82	1.727,68	72,60%
473	REGRES ZA LETNI DOPUST, POVRAČILA IN DRUGI PREJEMKI ZAPOSLENIH	2.269,23	3.073,59	135,45%
474	DELODAJALČEVI PRISPEVKI OD PLAČ, NADOMESTIL PLAČ, BONITET, POVRAČILA	2.154,03	2.582,92	119,91%
480	DAJATVE, KI NISO ODVISNE OD STROŠKOV DELA ALI DRUGIH VRST STROŠKOV	0,00	0,00	#DIV/0!
481	IZDATKI ZA VARSTVO OKOLJA	0,00	0,00	#DIV/0!
489	OSTALI STROŠKI	0,00	0,00	#DIV/0!
482	NAGRADE DIJAKOM IN ŠTUDENTOM NA DELOVNI PRAKSI SKUPAJ Z DAJTVAMI	0,00		#DIV/0!
702	NABAVNA VREDNOST PRODANIH MATERIALA IN BLAGA	0,00	290,00	#DIV/0!
720	PREVREDNOTOVALNI POSLOVNI ODHODKI NEOPREDMETENIH DOLGOROČNIH	0,00	0,00	#DIV/0!
721	PREVREDNOT. POSL. ODHODKI V ZVEZI S KRATK. SRED. RAZEN FINANČNIH NALOŽB	0,00	0,00	#DIV/0!
740	ODHODKI IZ POSOJIL, PREJETIH OD DRUŽB V SKUPINI	0,00	0,00	#DIV/0!
741	ODHODKI IZ POSOJIL, PREJETIH OD BANK	0,00	0,00	#DIV/0!
745	ODHODKI IZ OBVEZNOSTI DO DOBAVITELJEV IN MENIČNE OBVEZNOSTI	0,00	0,00	#DIV/0!
756	DENARNE KAZNI IN ODŠKODNINE	0,00	0,00	#DIV/0!
757	DRUGI ODHODKI	0,00	0,00	#DIV/0!
	splošni stroški	0,00	0,00	#DIV/0!
SKUPAJ STROŠKI, ODHODKI		19.442,76	23.054,69	
			118,58%	
POSLOVNI REZULTAT PRED POKRIVANJEM SKUPNIH STROŠKOV JKP		6.085,81	6.585,67	
akumulacija na lastno realizacijo		23,84%	22,22%	

PLAČE 2020

20.282,42

115,17%

2.672,32 €

PLAČE 2019

17.610,10

2.2.7. Energetska dejavnost ogrevanja

V okviru izvajanja energetske dejavnosti ogrevanja je družba v poslovnem letu 2020 izvajala dejavnost ogrevanja za večstanovanjske in poslovne objekte, predvsem z ogrevalnimi sistemi na fosilna goriva (kurilno olje), kot tudi sistemi "zelene energije", kot so plinsko ogrevanje in ogrevanje z lesno biomaso.

Skupno število energetskih sistemov za ogrevanje po **posameznih energentih**, na katerih se je izvajala energetska dejavnost ogrevanja v okviru izvajanja dopolnilne tržne dejavnosti po posameznih občinah, je tako v poslovnem letu 2020 znašalo:

OBČINA	Plin	Biomasa	Kurilno olje
Muta	1	0	3
Radlje ob Dravi	0	0	4
Podvelka	0	0	1
Vuzenica	0	1	0
SKUPAJ:	1	1	8

Tabela 13: Število energetskih sistemov za ogrevanje po posameznih energentih, s katerimi se je izvajala energetska dejavnost ogrevanja v okviru izvajanja dopolnilne tržne dejavnosti po posameznih občinah v poslovnem letu 2020

Poraba posameznih vrst energentov (plin, lesna biomasa, kurilno olje) je bila v poslovnem letu 2020 naslednja:

OBČINA	Plin	Biomasa	Kurilno olje
Muta	10.229 m ³	0 m ³	45.153 litrov
Radlje ob Dravi	0 m ³	0 m ³	22.466 litrov
Podvelka	0 m ³	0 m ³	3.615 litrov
Vuzenica	0 m ³	1.210 nm ³ *	0 litrov
SKUPAJ:	10.229 m³	1.210 nm³	71.234 litrov

*Opomba: nasuti kubični metri lesnih sekancev

Tabela 14: Poraba posamezne vrste energenta za potrebe energetske dejavnosti ogrevanja v okviru izvajanja dopolnilne tržne dejavnosti po posameznih občinah v poslovnem letu 2020

V okviru izvajanja energetske dejavnosti ogrevanja družba ob osnovni dejavnosti zagotavljanja toplotne energije in upravljanja z energetskimi sistemi izvaja tudi tehnološke obnove kotlovnice večstanovanjskih objektov. Tudi v poslovnem letu 2020 je zaradi nasprotovanja etažnih lastnikov kljub izvedenim predhodnim delom za pričetek tehnološke obnove kotlovnice večstanovanjskega objekta na Kovaški ulici 2, 4, 6 in 8 na Muti, kjer je predvidena zamenjava starega ogrevalnega sistema s fosilnimi gorivi (kurilno olje) z novim ogrevalnim sistemom na plinski energent, predvideni projekt še vedno ni izveden in je trenutno v mirovanju.

V daljinski sistem ogrevanja na lesno biomaso **DOLB Vuzenica**, je tako kot preteklo leto tudi v letu 2020 bilo vključenih 6 objektov in sicer 4 objekti javnih poslovnih uporabnikov (Osnovna šola z vrtcem, Zdravstveni dom, Gasilski dom in Občina Vuzenica) ter 2 večstanovanjska objekta na Mladinski ulici 4 in Mladinski ulici 6.

Skupna nazivna moč priključenih naprav odjemalcev je bila 817 kW, nazivna moč posameznih priključenih objektov je razvidna iz preglednice v nadaljevanju:

Odjemalec toplote – objekt	Priključna moč (v kW)
Osnovna šola Vuzenica, Mladinska ulica 3	300
Zdravstveni dom Vuzenica, Mladinska ulica 17	80
Gasilski dom Vuzenica, Mladinska ulica 1	33
Občina Vuzenica, Mladinska ulica 1	24
Večstanovanjski objekt Mladinska ulica 4, A,B,C	380
Večstanovanjski objekt Mladinska ulica 6	
Skupaj vsi objekti	817

V zgoraj navedenih objektih je bilo v daljinski sistem ogrevanja vključenih 85 uporabnikov, od tega 78 gospodinjstev ter 7 pravnih oseb.

Glede na zmogljivost sistema je letno načrtovana proizvodnja toplotne energije in primerna poraba energije 1.050 MWh. Poraba energije v koledarskem letu 2020 je bila precej nižja, saj smo odjemalcev prodali **729,3 MWh** toplote, kar je za 1,22% več kot leta 2019.

V poročilu za ogrevalno sezono 2019/20 ponovno ugotavljamo, da se v večstanovanjskem objektu Mladinska 4 in 6 dobra četrtina uporabnikov nepravilno ogreva, saj ne dosegajo niti 40 % povprečne porabe toplote, kar po »Pravilniku o načinu delitve in obračunu stroškov za toploto v stanovanjskih in drugih stavbah z več posameznimi deli (Ur. l. RS, št. 61/16)« pomeni neprimerno uporabo stanovanja. Pri tem ugotavljamo, da v pretekli sezoni v večstanovanjskem objektu Mladinska ulica 4 abc, 18 uporabnikov od skupaj 67 ni dosegala minimalno predpisane 40% povprečne porabe toplote, v večstanovanjski stavbi Mladinska ulica 6 je bilo takšnih primerov 6 od 16 uporabnikov.

Neracionalno pa se ogreva 5 uporabnikov, pri katerih poraba presega 300 % povprečne porabe; tem uporabnikom se je skladno z 18.čl. 2.tč. Pravilnika obračunalo 300 % povprečne porabe.

Odjemalcem smo v koledarskem letu 2020 dobavili količine toplotne energije, kot je prikazano v tabeli, pri čemer je podana tudi primerjava porabe s predhodnim letom 2019:

Odjemalec toplote	Porabljena toplota (MWh)	
	2020	2019
Osnovna šola Vuzenica, Mladinska ulica 3	219,0	261,7
Gasilski dom Vuzenica, Mladinska ulica 1	46,5	41,2
Občina Vuzenica, Mladinska ulica 1	24,6	22,6
Zdravstveni dom Vuzenica, Mladinska ulica 17	90,7	89,4
Večstanovanjski objekt Mladinska ulica 4, A,B,C	256,9	219,1
PTT Mladinska ulica	14,0	13,9
Večstanovanjski objekt Mladinska ulica 6	77,6	72,6
Skupaj vsi objekti	729,3	720,7

V okviru izvajanja energetske dejavnosti daljinskega ogrevanja z lesno biomaso DOLB Vuzenica je družba dosegla 92.862,90 € obračunskih prihodkov, stroški pa so presegali prihodke; na del nepokritih stroškov je vplival predvsem stečaj enega večjih porabnikov Restavracije ŠTOK .

V **PRILOGI 17** je prikazan **poslovni rezultat** pred pokrivanjem skupnih stroškov družbe JKP za **Energetsko dejavnost ogrevanja** za poslovno leto 2020 v primerjavi z letom 2019.

Realizacija pri tej dejavnosti je bila za 6,52% manjša kot v letu 2019. Poslovni rezultat je bil negativen, saj so stroški ne glede na zmanjšano realizacijo dosegli 102,02% lanskih stroškov. Stroški bistveno ne odstopajo od strukture stroškov v letu 2019.

Stroški plač pri tej dejavnosti so bili za 1.340 EUR večji kot v letu 2019.

POSLOVNI REZULTAT ENERGETSKE DEJAVNOSTI OGREVANJA 2020 V PRIMERJAVI Z LETOM 2019

PRILOGA 17

ENERGETSKA DEJAVNOST OGREVANJA		2019	2020	
KONTO	NAZIV	energetska dejavnost ogrevanja		
760	PRIHODKI OD PRODAJE PROIZVODOV IN STORITEV NA DOMAČEM TRGU	154.529,52	144.991,08	
762	PRIHODKI OD PRODAJE TRGOVSKEGA BLAGA IN MATERIALA NA DOMAČEM	0,00	0,00	
766	PRIHODKI OD ODPRAVE REZERVACIJ	13.203,84	13.203,84	
768	DRUGI PRIHODKI, POVEZANI S POSLOVNIMI UČINKI(SUBVENCIJE, DOTA	0,00	299,27	
769	PREVREDNOTOVALNI POSLOVNI PRIHODKI	0,00	0,00	
777	FINANČNI PRIHODKI IZ POSLOVNIH TERJATEV DO DRUGIH	9,23	66,64	
786	PREJETE ODŠKODNINE IN KAZNI	62,95	8,98	
787	DRUGI PRIHODKI	2.218,92	368,30	
	splošni prihodki	0,00	0,00	
SKUPAJ PRIHODKI		170.024,46	158.938,11	
			93,48%	20/19
400	STROŠKI MATERIALA	0,00	11,88	#DIV/0!
401	STROŠKI POMOŽNEGA MATERIALA	0,00	0,00	#DIV/0!
402	STROŠKI ENERGIJE	92.811,21	91.833,21	98,95%
403	STROŠKI NADOMESTNIH DELOV ZA OSNOVNA SREDSTVA IN MATERIALA	0,00	0,00	#DIV/0!
404	ODPIS DROBNEGA INVENTARJA IN EMBALAŽE	0,00	0,00	#DIV/0!
405	USKLADITEV STROŠKOV MATERIALA IN DROBNEGA INVENTARJA ZARADI	0,00	0,00	#DIV/0!
406	STROŠKI PISARNIŠKEGA MATERIALA IN STROKOVNE LITERATURE	0,00	0,00	#DIV/0!
407	DRUGI STROŠKI MATERIALA	0,00	0,00	#DIV/0!
410	STROŠKI STORITEV PRI PROIZVAJANJU PROIZVODOV IN OPRAVLJANJU	14.879,75	16.554,47	111,26%
411	STROŠKI TRANSPORTNIH STORITEV	0,00	0,00	#DIV/0!
412	STROŠKI STORITEV V ZVEZI Z VZDRŽEVANJEM OPREDMETENIH OSNOVNIH SREDSTEV	6.040,18	2.653,11	43,92%
413	NAJEMNINE	0,00	0,00	#DIV/0!
414	POVRAČILA STROŠKOV ZAPOSLENCEM V ZVEZI Z DELOM	61,92	36,78	59,40%
415	STROŠKI PLAČILNEGA PROMETA IN BANČNIH STORITEV TER ZAVAROVALNIN	1.365,94	1.707,22	124,98%
416	STROŠKI INTELEKTUALNIH IN OSEBNIH STORITEV	1.200,00	1.360,00	113,33%
417	STROŠKI SEJMOV, REKLAME IN REPREZENTANCE	0,00	0,00	#DIV/0!
418	STROŠKI STORITEV FIZIČNIH OSEB, KI NE OPRAVLJAJO DEJAVNOSTI	0,00	0,00	#DIV/0!
419	STROŠKI DRUGIH STORITEV	5.664,78	7.105,58	125,43%
430	AMORTIZACIJA NEOPREDMETENIH SREDSTEV	0,00	0,00	#DIV/0!
431	AMORTIZACIJA ZGRADB	6.658,92	5.549,10	83,33%
432	AMORTIZACIJA OPREME IN NADOMESTNIH DELOV	21.339,00	21.339,00	100,00%
433	AMORTIZACIJA DROBNEGA INVENTARJA	0,00	0,00	#DIV/0!
470	PLAČE ZAPOSLENCEV	5.027,23	6.130,91	121,95%
471	NADOMESTILA PLAČ ZAPOSLENCEV	0,00	0,00	#DIV/0!
473	REGRES ZA LETNI DOPUST, POVRAČILA IN DRUGI PREJEMKI ZAPOSLENIH	693,50	778,93	112,32%
474	DELODAJALČEVI PRISPEVKI OD PLAČ, NADOMESTIL PLAČ, BONITET, POVRAČILA	809,36	960,64	118,69%
480	DAJATVE, KI NISO ODVISNE OD STROŠKOV DELA ALI DRUGIH VRST STROŠKOV	0,00	0,00	#DIV/0!
481	IZDATKI ZA VARSTVO OKOLJA	0,00	0,00	#DIV/0!
489	OSTALI STROŠKI	1.340,47	1.901,80	141,88%
482	NAGRADE DIJAKOM IN ŠTUDENTOM NA DELOVNI PRAKSI SKUPAJ Z DAJTVAMI	0,00	0,00	#DIV/0!
702	NABAVNA VREDNOST PRODANIH MATERIALA IN BLAGA	0,00	0,00	#DIV/0!
720	PREVREDNOTOVALNI POSLOVNI ODHODKI NEOPREDMETENIH DOLGOROČNIH	0,00	0,00	#DIV/0!
721	PREVREDNOT. POSL. ODHODKI V ZVEZI S KRATK. SRED. RAZEN FINANČNIH NALOŽB	551,36	4.504,69	817,01%
740	ODHODKI IZ POSOJIL, PREJETIH OD DRUŽB V SKUPINI	3.867,23	3.133,57	81,03%
741	ODHODKI IZ POSOJIL, PREJETIH OD BANK	0,00	0,00	#DIV/0!
745	ODHODKI IZ OBVEZNOSTI DO DOBAVITELJEV IN MENIČNE OBVEZNOSTI	27,67	54,58	197,25%
756	DENARNE KAZNI IN ODŠKODNINE	0,00	0,00	#DIV/0!
757	DRUGI ODHODKI	0,00	10,00	#DIV/0!
	splošni stroški	0,00	0,00	#DIV/0!
SKUPAJ STROŠKI, ODHODKI		162.338,52	165.625,47	
			102,02%	
POSLOVNI REZULTAT PRED POKRIVANJEM SKUPNIH STROŠKOV JKP		7.685,94	-6.687,36	
	akumulacija na lastno realizacijo	4,52%	-4,21%	

PLAČE 2020

7.870,48

120,53%

1.340,39 €

PLAČE 2019

6.530,09

2.2.8. Projektne dejavnosti in storitve

Na področju izvajanja projektnih dejavnosti in storitev je družba v poslovnem letu 2020 delovala v vseh petih občinah, predvsem smo se angažirali na področju investicij v komunalno infrastrukturo (vodovodno in kanalizacijsko omrežje) ter na področju nizkih (gradnja cest in drugih javnih površin) in visokih gradenj (energetska obnova stavb).

Glavnina dejavnosti je bila usmerjena v izvajanje nizkih gradenj in komunalne infrastrukture, ki je v lasti lokalnih skupnosti ali fizičnih in pravnih oseb (uporabnikov). Gre za številne tržne dejavnosti, ki so neposredno ali posredno povezane z osnovnimi dejavnostmi družbe, kot so izgradnja vodovodov, kanalizacijskega omrežja, čistilnih naprav ali hišnih priključkov.

V letu 2020 je družba sodelovala pri izgradnji sekundarnih odsekov kanalizacijskega in vodovodnega omrežja (izgradnja meteorne in fekalne kanalizacije v Josipdolu v občini Ribnica na Pohorju, kanalizacijskega omrežja v Industrijski coni Vuzenica, izgradnja vodovodnega omrežja v občini Radlje ob Dravi) ter hišnih priključkov na kanalizacijo, kjer je družba sodelovala s svojim sektorjem gradbene operative.

Družba je v poslovnem letu 2020 sodelovala tudi kot podizvajalec montažnih del pri izgradnji vodovodnega sistema sodelovala pri izvajanju evropskega kohezijskega projekta »Oskrba s pitno vodo v porečju Drave – Sklop 3« in sicer v občinah Podvelka, Muta, Radlje ob Dravi in Vuzenica, čeprav v manjšem obsegu kot leta 2019, saj se projekt z letošnjim letom zaključuje. Predvsem smo izvajali montažna dela na prevezavah med starim in novim vodovodnim omrežjem.

Projektne dejavnosti in storitve, ki jih je družba izvajala v poslovnem letu 2020, so bile naslednje:

- izvajanje komunalne infrastrukture za odvajanje in čiščenje odpadnih voda,
- izvajanje komunalne infrastrukture za oskrbo s pitno vodo,
- izvajanje prometne infrastrukture (ceste, pločniki, javne površine),
- izvajanje objektov visokih gradenj,
- izvajanje energetske in investicijske obnove stavb,
- priključevanje uporabnikov na kanalizacijski sistem,
- priključevanje uporabnikov na vodovodni sistem,
- izvajanje malih komunalnih čistilnih naprav,
- izvajanje hortikulturnih ureditev javnih površin,
- izvajanje javne razsvetljave,
- izdelava projektne dokumentacije,
- izdaja projektnih pogojev in soglasij ter vodenje katastra,
- ostale storitve;

Glavni projekti v okviru izvajanja projektnih dejavnosti in storitev v poslovnem letu 2020 so bili naslednji:

PROJEKT	VREDNOST
• Gradnja kanalizacijskega sistema v Josipdolu II. Faza (Ribnica na Pohorju):	28.091 EUR
• Sanacija odseka kanalizacije Glavni trg Muta):	10.928 EUR
• Gradnja tlačnega kanalizacijskega voda in gravitacijskega kanalizacijskega voda v Industrijski coni Vuzenica in na Sejmarski ulici:	67.394 EUR
• Izgradnja vodohrana Lehen (Podvelka):	98.701 EUR
• Obnova vodovoda v poslovnem objektu Mariborska 7 (Radlje)	4.420 EUR
• Ureditev površin ob poslovnem objektu Mariborska 7 (Radlje)	14.236 EUR
• Obnova stanovanja Gortinska cesta 3 (Muta)	6.956 EUR
• Obnova stanovanja Glavni trg 4, Gortina 78 (Muta)	7.439 EUR
• Obnova stanovanja Glavni tg 22 (Muta)	17.397 EUR
• Obnova stanovanja Glavni trg 35 (Muta)	10.618 EUR
• Obnova stanovanja Glavni trg 43 (Muta)	13.882 EUR
• Obnova kopalnice Josipdol 47b (Ribnica)	4.079 EUR
• Vzdrževalna dela na objektih kanalizacije (različni naročniki)	19.013 EUR
• Vzdrževalna dela na ČN Radlje, ČN Remšnik (KIČ Radlje)	75.960 EUR
SKUPAJ:	379.114 EUR

Tabela 15: Realizacija projektov, izvedenih v okviru izvajanja projektnih dejavnosti in storitev v poslovnem letu 2020

V **PRILOGI 18** je prikazan **poslovni rezultat** pred pokrivanjem skupnih stroškov družbe JKP za **Projektno dejavnost** za poslovno leto 2020 v primerjavi z letom 2019.

Realizacija pri tej dejavnosti je bila za 13,55% manjša kot v letu 2019 (za 116.780 EUR). Zaradi popolne zaustavitve dejavnosti zaradi epidemije Covid 19 v spomladanskem delu leta se nekateri projekti sploh niso začeli in tega izpada dejavnosti zaradi posebnih razmer v letu 2020 nismo mogli nadomestiti.

Poslovni rezultat dejavnosti je bil pozitiven. Zaradi zmanjšanih aktivnosti zaradi Covid 19 je bilo sicer izvedenih manj del na pridobljenih projektih, posledično so bili tudi stroški storitev, materiala in prevozov proporcionalno manjši. Stopnja akumulativnosti na realizacijo se je povečala za 6,61% (iz 13,75% na 14,66%)

Stroški plač pri tej dejavnosti so bili za 9.938 EUR večji kot v letu 2019.

POSLOVNI REZULTAT PROJEKTHNIH DEJAVNOSTI 2020 V PRIMERJAVI Z LETOM 2019

PRILOGA 18

PROJEKTNE DEJAVNOSTI		2019	2020	
KONTO	NAZIV	projektne dejavnosti		
760	PRIHODKI OD PRODAJE PROIZVODOV IN STORITEV NA DOMAČEM TRGU	844.535,04	716.496,26	
762	PRIHODKI OD PRODAJE TRGOVSKEGA BLAGA IN MATERIALA NA DOMAČEM	13.032,06	10.600,00	
766	PRIHODKI OD ODPRAVE REZERVACIJ	1.676,28	1.676,28	
768	DRUGI PRIHODKI, POVEZANI S POSLOVNIMI UČINKI(SUBVENCIIJE, DOTA	108,10	11.569,27	
769	PREVREDNOTOVALNI POSLOVNI PRIHODKI	0,00	0,00	
777	FINANČNI PRIHODKI IZ POSLOVNIH TERJATEV DO DRUGIH	217,34	136,05	
786	PREJETE ODŠKODNINE IN KAZNI	452,55	1.161,46	
787	DRUGI PRIHODKI	397,78	80,82	
	splošni prihodki	1.165,35	3.084,33	
SKUPAJ PRIHODKI		861.584,50	744.804,47	
			86,45%	20/19
400	STROŠKI MATERIALA	166.146,53	120.580,44	72,57%
401	STROŠKI POMOŽNEGA MATERIALA	2.302,40	2.878,65	125,03%
402	STROŠKI ENERGIJE	14.570,81	12.961,58	88,96%
403	STROŠKI NADOMESTNIH DELOV ZA OSNOVNA SREDSTVA IN MATERIALA	84,16	119,40	141,87%
404	ODPIS DROBNEGA INVENTARJA IN EMBALAŽE	740,12	1.629,62	220,18%
405	USKLADITEV STROŠKOV MATERIALA IN DROBNEGA INVENTARJA ZARADI	0,00	0,00	#DIV/0!
406	STROŠKI PISARNIŠKEGA MATERIALA IN STROKOVNE LITERATURE	94,49	230,13	243,55%
407	DRUGI STROŠKI MATERIALA	0,00	0,00	#DIV/0!
410	STROŠKI STORITEV PRI PROIZVAJANJU PROIZVODOV IN OPRAVLJANJU	286.513,86	233.876,10	81,63%
411	STROŠKI TRANSPORTNIH STORITEV	17.173,00	4.472,42	26,04%
412	STROŠKI STORITEV V ZVEZI Z VZDRŽEVANJEM OPREDMETENIH OSNOVNIH SREDSTEV	7.468,81	9.557,93	127,97%
413	NAJEMNINE	734,89	4.468,88	608,10%
414	POVRAČILA STROŠKOV ZAPOSLENCEM V ZVEZI Z DELOM	1.410,50	1.027,24	72,83%
415	STROŠKI PLAČILNEGA PROMETA IN BANČNIH STORITEV TER ZAVAROVALNIN	5.281,20	4.626,68	87,61%
416	STROŠKI INTELEKTUALNIH IN OSEBNIH STORITEV	5.947,37	4.614,68	77,59%
417	STROŠKI SEJMOV, REKLAME IN REPREZENTANCE	0,00	0,00	#DIV/0!
418	STROŠKI STORITEV FIZIČNIH OSEB, KI NE OPRAVLJAJO DEJAVNOSTI	7,89	0,00	0,00%
419	STROŠKI DRUGIH STORITEV	7.442,58	5.558,07	74,68%
430	AMORTIZACIJA NEOPREDMETENIH SREDSTEV	232,86	19,34	8,31%
431	AMORTIZACIJA ZGRADB	780,75	778,32	99,69%
432	AMORTIZACIJA OPREME IN NADOMESTNIH DELOV	14.221,30	15.446,49	108,62%
433	AMORTIZACIJA DROBNEGA INVENTARJA	13,80	16,56	120,00%
470	PLAČE ZAPOSLENCEV	93.250,20	101.070,75	108,39%
471	NADOMESTILA PLAČ ZAPOSLENCEV	10.212,11	8.950,26	87,64%
473	REGRES ZA LETNI DOPUST, POVRAČILA IN DRUGI PREJEMKI ZAPOSLENIH	24.262,69	25.577,82	105,42%
474	DELODAJALČEVI PRISPEVKI OD PLAČ, NADOMESTIL PLAČ, BONITET, POVRAČILA	16.686,79	18.751,03	112,37%
480	DAJATVE, KI NISO ODVISNE OD STROŠKOV DELA ALI DRUGIH VRST STROŠKOV	0,00	0,00	#DIV/0!
481	IZDATKI ZA VARSTVO OKOLJA	0,00	2,38	#DIV/0!
489	OSTALI STROŠKI	761,60	1.959,47	257,28%
482	NAGRADE DIJAKOM IN ŠTUDENTOM NA DELOVNI PRAKSI SKUPAJ Z DAJTVAMI	89,30	0,00	0,00%
702	NABAVNA VREDNOST PRODANIH MATERIALA IN BLAGA	12.959,24	8.412,58	64,92%
720	PREVREDNOTOVALNI POSLOVNI ODHODKI NEOPREDMETENIH DOLGOROČNIH	0,00	606,78	#DIV/0!
721	PREVREDNOT. POSL. ODHODKI V ZVEZI S KRATK. SRED. RAZEN FINANČNIH NALOŽB	1.931,11	571,74	29,61%
740	ODHODKI IZ POSOJIL, PREJETIH OD DRUŽB V SKUPINI	0,00	0,00	#DIV/0!
741	ODHODKI IZ POSOJIL, PREJETIH OD BANK	1.190,48	1.188,40	99,83%
745	ODHODKI IZ OBVEZNOSTI DO DOBAVITELJEV IN MENIČNE OBVEZNOSTI	0,00	0,00	#DIV/0!
756	DENARNE KAZNI IN ODŠKODNINE	0,00	0,00	#DIV/0!
757	DRUGI ODHODKI	1.431,94	82,38	5,75%
	splošni stroški	49.210,70	45.562,96	92,59%
SKUPAJ STROŠKI, ODHODKI		743.153,48	635.599,08	
			85,53%	
POSLOVNI REZULTAT PRED POKRIVANJEM SKUPNIH STROŠKOV JKP		118.431,02	109.205,39	
	akumulacija na lastno realizacijo	13,75%	14,66%	

PLAČE 2020
154.349,86

106,88%
9.938,07 €

PLAČE 2019
144.411,79

2.3 IZTERJAVA IN SODNI POSTOPKI V LETU 2020

Družba že leta zoper številne poslovne in fizične subjekte, ki niso poravnali svojih finančnih obveznosti za izvedene komunalne storitve javne gospodarske, sproža sodne postopke zaradi izterjave odprtih finančnih obveznosti.

Za postopke sodne izterjave je bilo leto 2020 posebno, saj so interventni ukrepi posegli tudi v ustavitev izvršb za določeno obdobje, sodni postopki pa so v času razglašene epidemije mirovali. Ne glede na to smo za izterjavo dolgov neplačnikov na sodišče podali enak obseg izvršilnih predlogov.

Plačilna disciplina naših strank v povprečju ostaja enaka, kar pomeni, da približno 80 % strank račune plača v roku, nadaljnjih 15% plačilo izvrši po opominu, za 3 % strank pa je potrebna sodna izterja.

Tako smo v letu 2020 na sodišče podali cca. 150 predlogov sodne izvršbe oz. izterjave. Postopki sodnih izvršb praviloma za manjše zneske za posameznega dolžnika, tečejo po ustaljenih postopkih.

Se pa je v zadnjem obdobju povečal delež strank tudi z višjimi zneski dolgov, ki so še posebej v primerih stečajev oz. osebnih stečajev strank neizterljivi.

Problem neizterljivosti je prisoten tudi pri socialno problematičnih strankah, ki ostajajo kronični neplačniki, prisilna izterjava pa zaradi statusa stranke ni izvedljiva oz. ni mogoča.

V tabeli v nadaljevanju navajamo pomembnejše primere postopkov izterjave v letu 2020, ki so se nadaljevali v pravnem postopku in v večini še niso zaključeni. Pravnomočno je bil v februarju 2021 zaključen postopek tožbe za plačilo deleža etažnega lastnika, ki pa je bil po vseh izkoriščenih pravnih sredstvih neuspešen.

Preglednica pravnih večjih zneskov in postopkov stečajev dolžnikov je podan v nadaljevanju:

Opr. št.	Stranka / Predmet postopka	Znesek (€)	Stanje zadeve
St.2785/19	V.J. Muta/ Stečaj zapuščine brez dedičev	3.402,77	Stečaj zapuščine/ni premoženja
St.1127/20	B.B. Šempeter/ Osebni stečaj	1.045,37	Osebni stečaj – prijava terjatev
St.2006/20	Western Runch d.o.o. Vuzenica/ Stečaj	5.097,04	Stečaj – prijava terjatev
St.2890/20	Altbauer d.o.o./Prisilna poravnava	600,00	Predlog 10 % poplačila upnikov
P 230/20	F.K./Izterjava deleža – etažnega lastnika	4.100,87	Zahtevak zavržen
P 35/19	Inter prenova d.o.o./ tožba za terjatve	549,24	Pravda
P 13/20	Inter prenova d.o.o./ tožba za terjatve	1.743,21	Pravda
P 10/20	B.V. Muta tožba za terjatve	1.021,01	Pravda
P 23/20	Ribniška d.o.o./tožba za terjatve	1.881,92	Pravda
P 46/20	M.M. Classic club, Muta/tožba za terjatve	1.021,01	Pravda
P 35/19	B. G. Muta/ tožba za terjatve	1.701,67	Pravda

Tabela 16: Stanje sproženih sodnih postopkov (tožb) zaradi izterjave odprtih finančnih obveznosti zoper posamezne poslovne in fizične subjekte v poslovnem letu 2020

RADLJE	MUTA	PODVELKA	VUZENICA	RIBNICA	SKUPAJ
52.594,82 €	52.637,86 €	16.710,53 €	17.019,93 €	38.638,06 €	177.601,20 €

Tabela 17: Vrednost sproženih izvršb zaradi izterjave odprtih finančnih obveznosti zoper fizične osebe v poslovnem letu 2020

RADLJE	MUTA	PODVELKA	VUZENICA	RIBNICA	SKUPAJ
11.148,64 €	3.924,96 €	479,95 €	3.481,64 €	9.331,10 €	28.366,29 €

Tabela 18: Vrednost sproženih izvršb zaradi izterjave odprtih finančnih obveznosti zoper poslovne subjekte v poslovnem letu 2020

2.4 VZDRŽEVANJE SISTEMA KAKOVOSTI ISO 9001:2015 IN RAVNANJA Z OKOLJEM ISO 14001:2015

Podjetje že od leta 2008 izpolnjuje zahteve vodenja sistema kakovosti po standardu ISO 9001:2015, od leta 2016 pa tudi zahteve varstva okolja skladno zahtevam standarda ravnanja z okoljem ISO 14001:2015.

Potrditev izpolnjevanja zahtev po obeh standardih sta prejela certifikata, kot sta prikazana v nadaljevanju:



Kot imetnik certifikata SIQ za sisteme vodenja ima družba pravico uporabljati certifikacijski znak SIQ s pripisom obeh standardov in registracijsko številko certifikata, vključno s certifikacijskim znakom mednarodne mreže organizacij za kakovost IQNet. Oba certifikacijska znaka lahko uporablja na svojih korespondenčnih listinah, spletnih straneh ali propagandnih gradivih.



Slika 1: Certifikacijski znak za sistem kakovosti ISO 9001 ter sistem ravnanja z okoljem ISO 14001

Skladno z lastno organizacijo in politiko kakovosti in ravnanja z okoljem družba sledi vsem spremembam po obeh standardih, organizacijsko pa zahteve standarda uvaja glede na zahteve poslovnih procesov ter varovanja okolja po procesih.

Tako v družbi sledimo zahtevam razvoja oz. spremembam zahtev standardov, ki se nenehno prilagajajo aktualnim trendom na področju razvoja proizvoda in storitev; tako je poudarek standarda v posameznih časovnih obdobjih temeljil na:

- v izdaji 1987/1994: kakovosti proizvoda in storitev,
- v izdaji 2000/2004: procesnem pristopu in zadovoljstvu odjemalcev,
- v izdaji 2015: razumevanju organizacije in njenega konteksta, pričakovanja zainteresiranih strani, planiranju na podlagi poznavanja tveganj in priložnosti.

V poslovnem letu 2020 je družba nadaljevala z aktivnostmi glede na uveljavljene spremembe, ki so bile v tem obdobju usmerjene predvsem na področje obvladovanja tveganj in priložnosti. Vzdrževanje sistema kakovosti in ravnanja z okoljem smo izvajali po terminskem planu, v katerem opredelimo aktivnosti, ki jih je potrebno izvesti kot rezultat redne presoje in prilagajanje poslovnim procesom in procesom izvajanja storitev.

Največ aktivnosti smo namenili nadaljnji obravnavi tveganj in priložnosti, se pravi vsebinam, na katerih je bil največji poudarek prenove obeh standardov po zadnji izdaji v letu 2015.

Prav spremembe zadnje izdaje standarda so namreč proizvodnim dejavnostim dodale še storitvene dejavnosti, tako da sedaj oba standarda primerneje opredeljujeta tudi vsebine storitev, ki so tudi osnovni »proizvod« v dejavnosti naše družbe. Prehod in vključitev novih zahtev obeh standardov po izdajah 2015 je ob poenoteni strukturi obeh standardov uvedel še večji poudarek na razumevanju organizacije, konteksta in poznavanje potreb in pričakovanj zainteresiranih strani. Pri tem je še posebej izpostavljeno prepoznavanje notranjih in zunanjih dejavnikov, relevantnih za namen in strateško usmeritev vodenja družbe in potrebnih ukrepov za doseganje ciljev. Novi izdaji obeh standardov v vseh primerih zahtevata prepoznavanje tveganj, ukrepi po obeh vsebinah pa morajo biti sestavni del aktivnosti načrtovanja poslovanja družbe in izvajanja posameznih aktivnosti po procesih, vsebine pa vključene v poslovnih dokumentih družbe.

Aktivnosti na področju vzdrževanja sistema vodenja kakovosti v družbi so potekale kontinuirano v celoletnem obdobju. Obdobje po opravljenih presojah je namenjeno obravnavi in sprejemanju odločitev ter ukrepov po posredovanih priporočilih in ugotovitvah, ki so bila s strani presojevalne komisije SIQ izpostavljena na presoji ali zapisana v končnem poročilu.

V okviru posameznih aktivnosti in procesov se v družbi tako izvajajo aktivnosti (delavnice), na katerih ugotavljamo aktualne spremembe zahtev odjemalcev, spremembe zakonodaje, spremembe pri notranjih in zunanjih vprašanjih. Po procesih se preverijo vsebine dokumentov in ostalih dokumentiranih informacij in zapisov, kot so:

- poslovnik kakovosti in ravnanja z okoljem,
- organizacijski predpisi po procesih in podpornih procesih,
- register okoljskih vidikov,
- register tveganj in priložnosti,

in jih v primeru zahtevanih sprememb ažuriramo ter nadomestimo z novimi aktualnimi izdajami. Ugotavljamo tudi doseganje postavljenih ciljev kakovosti, ki so zapisani v letnem programu kakovosti. Oba standarda družbi omogočata standardizirano izvajanje vseh aktivnosti in procesov, ki so povezani s poslovnimi procesi družbe ter varovanjem okolja. Sistema vodenja kakovosti po standardu ISO 9001:2015 ter ravnanja z okoljem po standardu 14001:2015 obsegata vse poslovne procese in ravni vodenja v družbi.

V pripravah na zunanjo presojo predhodno opravimo notranjo presojo, ki jo izvedejo ustrezno usposobljeni notranji presojevalci. Ugotovitve notranje presoje in preverjanje izpolnjevanja vseh postavljenih zahtev in ciljev kakovosti ugotavljamo na vodstvenem pregledu, ki ga izvedemo pravilo vsaj en mesec pred zunanjo presojo.

Da je sistem vodenja kakovosti in ravnanja z okoljem deležen nenehnih sprememb, je razvidno tudi iz obsega novih izdaj dokumentov, v preteklem letu smo zabeležili že 15. izdajo »Poslovnika kakovosti in ravnanja z okoljem«, ki predstavlja krovni dokument sistema kakovosti, spremembe po posameznih procesih pa opredeljujemo in redno ažuriramo v t.i. »Organizacijskih predpisih« po procesih. Izpolnjevanje okoljskih zahtev spremljamo v »Registru okoljskih vidikov«, pregled zahtev zainteresiranih strani in pregled tveganj in priložnosti pa opredeljujemo v »Registru tveganj in priložnosti«.

Presojanje izpolnjevanja zahtev po obeh standardih redno – letno preverja Slovenski institut za kakovost in meroslovje – SIQ. Presoja se izvaja v predvidenem letnem obdobju, tako smo obe presoji po rednem planu izvedli v mesecu juniju 2020.

V letu 2020 je bila za potrditev sistema kakovosti ISO 9001:2015 opravljena »obnovitvena presoja«, ki je predpisana na obdobje 3 let ter pomeni izvedbo presoje po vseh procesih in v celotnem obsegu. Na osnovi opravljene obnovitvene presoje SIQ se izda nov certifikat z veljavnostjo 3 let. Ne glede na izdajo certifikata za obdobje 3 let pa se letno izvede »redna presoja«, ki se opravi praviloma po vseh procesih, je pa obseg presoje lahko nekoliko manjši.

Redna presoja je bila v istem terminu izvedena po zahtevah standarda za okolje – ISO 14001:2015.

Zunanja presoja obsega preverjanje izpolnjevanje zahtev po obeh standardih, tako v smislu vodenja sistema kakovosti in ravnanja z okoljem po posameznih procesih kot tudi po vseh lokacijah delovanja. Ugotovitve in izpolnjevanje zahtev po obeh standardih je SIQ podal v Poročilu o presoji OSV 00789/2020.

Obe presoji smo uspešno opravili, neskladnosti ni bilo ugotovljenih, so pa presojevalci za vse procese podali nekaj priporočil, ki so bila upoštevana pri nadaljnjih aktivnostih.

Ob ekonomskih in poslovnih kazalcih pa je pomemben in tudi s standardom predpisan pokazatelj uspešnosti družbe, izkazan z merjenjem zadovoljstva uporabnikov, ki kot pomembna zainteresirana stran in končni uporabnik podajo oceno svojega zadovoljstva in s tem uspešnosti delovanja družbe. Zadovoljstvo uporabnikov družba celoletno preverja po evidencah obvestil, predlogov, pripomb ter reklamacij, vse te vsebine vodstvo sprotno analizira ter v okviru vodstvenega pregleda najmanj enkrat letno poda celovito oceno in ukrepe.

Družba zadovoljstvo uporabnikov redno ugotavlja z izvedbo ankete, ki jo izvede enkrat letno, tako da vsem uporabnikom komunalnih storitev pošlje anketo za podajo ocene zadovoljstva s posameznimi storitvami in načinom dela oz. odzivnosti naših služb.

Kljub zelo široko zastavljenem načinu preverjanja zadovoljstva uporabnikov naših storitev, pa odziv uporabnikov z leti upada, tako je od okoli 5.500 posredovanih anketah bilo vrnjenih manj kot 2%.

Povprečna skupna ocena zadovoljstva uporabnikov se v letu 2020 ni spremenila in je bila **3,92** (v letu 2019 skupna ocena 3,93).

Spremembe ocene zadovoljstva uporabnikov glede na predhodno leto pa ugotavljamo po posameznih procesih, kot je prikazano v preglednici – pregled ocen zadovoljstva uporabnikov z storitvami po procesih v letu 2020 glede na leto 2019.

	Proces	Ocena 2019	Ocena 2020
1	Oskrba s pitno vodo	4,03	3,87
2	Odvoz in ločeno zbiranje komunalnih odpadkov	3,92	4,10
3	Odvajanje in čiščenje odpadnih voda	3,53	3,69
4	Vzdrževanje in urejenost pokopališč	3,89	3,61
5	Zadovoljstvo z odnosom do strank in načinom komuniciranja naših delavcev	4,12	4,21
6	Zadovoljstvo z odzivom služb in reševanjem interventnih storitev	4,06	4,03
	Povprečna skupna ocena za vsa področja	3,93	3,92

Tabela 19: Ocena zadovoljstva uporabnikov z izvajanjem komunalnih storitev v poslovnem letu 2020 in primerjava s poslovnim letom 2019

Pri obravnavi ocen zadovoljstva uporabnikov smo še posebej pozorni na dodatna mnenja, predloge ali pripombe, ki jih anketiranci dodatno navedejo. Vse pripombe obravnavamo po procesih, na katere so pripombe oz. predlogi podani ter smiselne predloge upoštevamo pri svojem nadaljnjem delu.

Poročilo o zadovoljstvu uporabnikov tudi redno objavljamo na naši spletni strani, pri tem v poročilo obsega pregled daljšega časovnega obdobja, tako da je za vsako dejavnost razviden tudi trend zadovoljstva uporabnikov.

Trend zadovoljstva anketiranih uporabnikov z izvajanjem komunalnih storitev v obdobju 2012-2020 je prikazan v grafičnem prikazu v nadaljevanju:



Diagram 2: Trend zadovoljstva anketiranih uporabnikov z izvajanjem komunalnih storitev v obdobju 2012 do 2020.

Oceno zadovoljstva ugotavljamo tudi pri poslovnih uporabnikih, kjer ob medletnem ocenjevanju po posameznih poslih ugotavljamo tudi z anketo zadovoljstva poslovnih partnerjev z našimi storitvami. Zadovoljstvo uporabnikov družba celoletno preverja po evidencah obvestil, predlogov, pripomb ter reklamacij, vse te vsebine pa vodstvo sprotno analizira ter v okviru vodstvenega pregleda najmanj enkrat letno poda celovito oceno.

Kot je razvidno iz preglednice v nadaljevanju od poslovnih partnerjev zahtevamo oceno po osmih vprašanjih, vezanih na vsebine sodelovanja, strokovnosti, izvedbe, ažurnosti in operativne sposobnosti.

	Proces	ocena 2015	ocena 2016	ocena 2017	ocena 2018	ocena 2019	ocena 2020
1	Poslovno sodelovanje - splošno	3,92	4,15	4,80	4,67	4,40	4,64
2	Dosegljivost in odzivnost	4,07	4,38	4,80	4,56	4,40	4,54
3	Strokovnost služb	4,00	4,23	4,60	4,67	4,40	4,72
4	Spoštovanje dogovorjenih rokov	3,93	4,38	4,40	4,67	4,33	4,54
5	Kvalitetna izvedba storitev	3,97	4,38	4,60	4,22	4,33	4,54
6	Fleksibilnost pri sodelovanju	3,86	4,31	4,60	4,22	4,67	4,54
7	Popolnost spremne dokumentacije	3,86	4,31	4,40	4,22	4,46	4,64
8	Zadovoljstvo z opravljeno storitvijo	3,86	4,38	4,80	4,34	4,53	4,64
	Povprečna ocena	3,94	4,31	4,62	4,45	4,44	4,60

V anketiranje vključujemo cca. 50 poslovnih partnerjev, s katerimi sodelujemo tudi na področju storitev na trgu, na anketo pa se je bil v letu 2020 odzvalo okoli 26 % anketirancev.

Povprečna ocena 4,60 za leto 2020 ocenjujemo kot zelo dobro in veliko priznanje dobrega in korektnega sodelovanja z našimi poslovnimi partnerji. Ocena je višja kot v letu 2019, ko je bila povprečna ocena 4,44.

Na področju vodenja in vzdrževanja sistema kakovosti in ravnanja z okoljem družba vse aktivnosti izvaja kontinuirano ter v skladu z zahtevami standarda v celoletnem obdobju.

Pri planiranju sistema vodenja kakovosti so vse aktivnosti usmerjene v cilju zagotavljanja in doseganja predvidenih rezultatov, povečevanja zelenih učinkov, preprečevanja ali zmanjšanja neželenih posledic in doseganja njihovega izboljšanja.

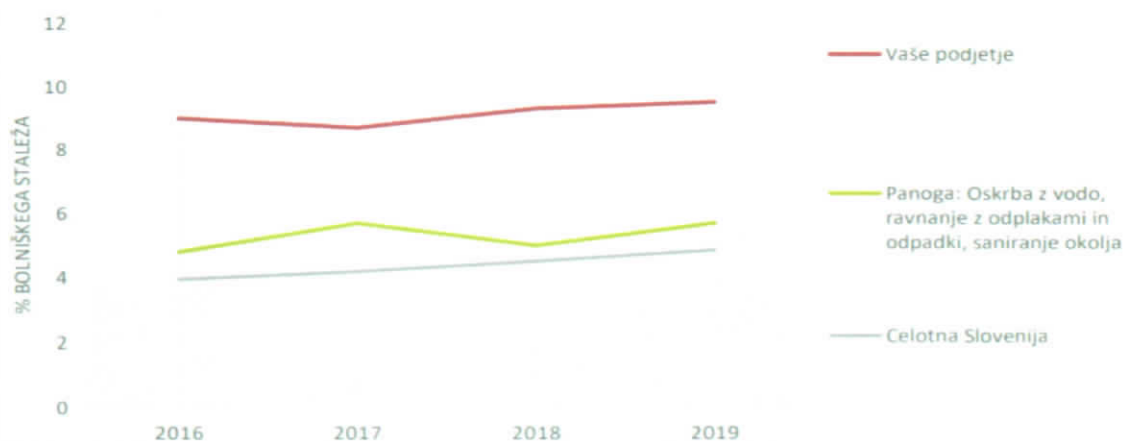
2.5 IZOBRAŽEVANJE ZAPOSLENIH V POSLOVNEM LETU 2020

Izobraževanje in usposabljanje kadrov je bilo tudi v poslovnem letu 2020 usmerjeno predvsem v pridobivanje aktualnih funkcionalnih znanj, potrebnih pri strokovnem in kvalitetnem izvajanju dejavnosti družbe.

Zaradi ukrepov in omejitev po razglašeni epidemiji so izobraževanja potekala pretežno preko spleta oz. v izvedbi tako imenovanih e-izobraževanj. Povečano število e-izobraževanj je tudi pomenilo, da smo se lahko udeležili večjega števila spletnih seminarjev in strokovnih posvetov.

Nadaljevali smo sodelovanje v projektu: Razvoj celovitega poslovnega modela za delodajalce za aktivno in zdravo staranje zaposlenih (»POLET«) v okviru in organizaciji GZS v sodelovanju z Ministrstvom za delo. V projektu smo na podlagi analize stanja pridobili individualiziran načrt ukrepov za aktivno in zdravo staranje zaposlenih, stalno strokovno podporo in svetovanja pri vpeljavi posameznih ukrepov. Naše sodelovanje v projektu je trajalo do oktobra 2020.

Pomemben razlog vključitve v projekt je bil tudi zelo visok delež bolniškega staleža v podjetju, ki je bil v obdobju 2016 -2019 bistveno višji kot v povprečje panoge oz. povprečje v Sloveniji:



Slika 1. Odstotek bolniške odsotnosti v vašem podjetju med leti 2016 in 2019¹, v primerjavi z gospodarsko panogo in slovenskim povprečjem.

V letu 2020 se je delež bolniške staleža že približal povprečju panoge v Sloveniji, saj je bil iz deleža 9,33% znižan na 6,22%; trend po letih prikazuje naslednja tabela:

Pregled BS 2018-2020	2020 delež (%)	Index 2020/19	2019 Delež (%)	Index 2019/18	2018 Delež (%)	Index 2018/17
Bolniški stalež	6,22	0,64	9,54	104,67	9,33	1,23

Na osnovi uvodne analize stanja ob vstopu v projekt smo aktivnosti usmerjali na vsa področja aktivnega in zdravega staranja, to je na vseh štirih področjih celovitega modela: zdravo in varno delovno okolje, psihosocialni vidiki zdravja in dela, karierni razvoj zaposlenih ter prilagajanje organizacije dela in delovnega časa.

Glede na omejene možnosti uvajanja ukrepov so bile aktivnosti v največji meri izvedene na področju informiranja in osveščanja zaposlenih z vsebinami aktivnega in zdravega staranja ter izvajanje izobraževalnih aktivnosti na področju telesnega in duševnega zdravja,...

Ocenjujemo, da je učinek sodelovanja v projektu bil dosežen predvsem na področju informiranja in osveščanja zaposlenih kot tudi na področjih spodbujanja medgeneracijskega sodelovanja ter zanimanja in poznavanja področja aktivnega in zdravega staranja.

2.6 NABAVA IN INVESTICIJE V DRUŽBI V POSLOVNEM LETU 2020

Družba je v poslovnem letu 2020 izvedla določene investicije v opremo, načrtovane v poslovnem načrtu, predvsem v odvisnosti od nujnosti nabave oziroma aktualne potrebe ter finančnih zmožnosti. V letu 2020 ni bila realizirana načrtovana nabava kontejnerjev za dejavnost ravnanja z odpadki kakor tudi ne vlaganja v obnovo smetarskih vozil. Prav tako tudi ni bilo izvedenih del pri obnovi garderob in sanitarij v centralnem skladišču, kar ostaja prednostna naloga za naslednje leto.

Nabavljena so bila naslednja opredmetena osnovna sredstva:

naziv opreme	REALIZACIJA 2020	PLAN 2020
obnova garderob in sanitarij		5.000,00
obnova smetarskih vozil		7.500,00
delovna orodja, stroji in naprave	7.293,34	22.500,00
oprema delavnic, skladišča, uprave	2.873,71	
računalniki, tiskalniki, telefonski aparati in druga oprema	3.454,50	
skupaj nabave opredmetenih OS 2020	13.621,55	35.000,00

gradbena dejavnost	6.296,20	5.000,00
odvajanje in čiščenje odpadnih voda	1.281,03	
vodooskrba	1.420,40	5.000,00
uprava in skladišče	4.345,93	5.000,00
pokopališka dejavnost	277,99	
ravnanje z odpadki		20.000,00
SKUPAJ	13.621,55	35.000,00

Tabela 20: Nabavljena opredmetena osnovna sredstva v poslovnem letu 2020

Višina obračunane amortizacije v poslovnem letu 2020 je znašala 85.010 EUR in je bila v primerjavi s poslovnim letom 2019 nižja za 7,45% predvsem zaradi nižje vrednostne nabavljenih osnovnih sredstev. Družba mora stremeti k temu, da skozi leta ohranja vrednost amortizacije na istem nivoju!

2.7 ZAKLJUČNA OCENA DIREKTORJA O POSLOVANJU DRUŽBE POSLOVNEM LETU 2020

Po nekaj letih pozitivnega poslovanja je družba poslovno leto 2020 končala z negativnim poslovnim izidom v višini 93.074,80 EUR.

Ponovno je potrebno poudariti, da so vse cene storitev javnih gospodarskih služb v letu 2020 ostale na nivoju preteklih let, saj se nobena občina ni odločila za potrditev cene (občina Vuzenica je nove cene vodooskrbe ter odvajanja in čiščenja odpadnih voda potrdila s 1.10.2020).

Veljavne cene (glej tabelo 21) med drugimi podražitvami namreč ne zajemajo stroškov dela, ki so se v začetku leta 2020 bistveno povečali zaradi novih pravil v zvezi z minimalno plačo, zato je bilo že med letom jasno in pričakovano, da bodo JGS poslovale z negativnim poslovnim izidom. Prav tako v ceno storitev izvajanja JGS ni bilo vkalkulirano dodatno pokojninsko zavarovanje, ki ga je družba svojim zaposlenim pričela plačevati s 1.1.2020.

	DATUMI VELJAVNOSTI CEN	
	OMREŽNINA	CENA STORITVE
I. VODOOSKRBA		
RADLJE OB DRAVI	01.01.2021	01.09.2019
MUTA	01.01.2020	01.06.2020
PODVELKA	01.01.2016	01.01.2016
VUZENICA	01.10.2020	01.10.2020
RIBNICA NA POHORJU	01.04.2016	01.04.2016
II. ODVAJANJE ODPADNIH VODA		
Radlje ob Dravi		
MUTA	01.01.2020	01.01.2020
PODVELKA	01.10.2014	01.10.2014
VUZENICA	01.10.2020	01.10.2020
RIBNICA NA POHORJU	01.02.2013	01.02.2013
III. ČIŠČENJE ODPADNIH VODA		
RADLJE OB DRAVI		
MUTA	01.01.2020	01.01.2020
PODVELKA	01.10.2014	01.10.2014
VUZENICA	01.10.2020	01.10.2020
RIBNICA NA POHORJU	01.02.2013	01.02.2013
IV. POBIRANJE IN ODVOZ ODPADKOV		
VSE OBČINE	1.4.2014	
V. POKOPALIŠKA DEJAVNOST		
VSE OBČINE	1.1.2012	

Tabela 21: Pregled datumov veljavnosti cen omrežnin in storitev izvajanja javnih gospodarskih služb v letu 2020

S spremembo zakonskih osnov obračunavanja minimalne plače in glede na minimalni dvig izhodiščne plače v skladu s kolektivno pogodbo smo v družbi prišli v situacijo uravnilovke v okviru prvih petih plačnih razredov, s čimer pada motivacija višje kvalificiranim delavcem, saj v plačah med njimi in delavci na manj zahtevnih delovnih mestih ni več razlik.

V primeru neuskladitve cen javnih gospodarskih služb se bo situacija še slabšala in negativne poslovne izide na teh dejavnostih bodo morale pokrivati občine iz proračuna.

Ob prevzemu funkcije 1.10.2020 je bil kumulativni poslovni rezultat negativen v višini 36.744,40 EUR in se je do konca leta 2020 vsak mesec povečeval (oktobra za 34.299,32 EUR, novembra za 271,71 EUR in decembra za 21.759,37 EUR).

V zadnjih treh mesecih leta 2020 smo imeli v popravilu vsa tri smetarska vozila; stroški popravil so za 18.505,05 EUR presegle istovrstne stroške leta 2019.

Zaradi sklepa države v zvezi z omejevanjem širjenja Covid 19 in zaustavitve nekaterih dejavnosti ter sklepa, da so te dejavnosti oproščene plačila tudi komunalnih storitev, so se bistveno zmanjšali tudi prihodki pri zbiranju in ravnanju z odpadki (realizacija nižja za 3,33% ali za 19.435,40 EUR).

Konec leta smo prav tako oblikovali rezervacijo v višini 22.434,00 EUR za neizterjane terjatve (končani stečaji, smrti, ...), kar je za 116,94% več kot v letu 2019.

Prav tako smo v decembru izdelali popravek, saj smo stroške za plače v času čakanja na delo v marcu, aprilu in maju, ki jih je država subvencionirala, morali preknjižiti med tekoče stroške, ker se je izkazalo, da do te subvencije nismo upravičeni, saj nam realizacija v poslovnem letu ni podla za 10% glede na leto 2019.

Z občinami ustanoviteljicami, za katere izvajamo javne gospodarske dejavnosti, smo pričeli razgovore o možnostih povrnitve stroškov najemnim, ki jih občinam odvajamo v 100% zaračunani vrednosti, sami pa jih od potrošnikov ne moremo izterjati. Izračun je pokazal, da ta znesek do konca leta 2020 znašal 34.336,56 EUR, kar poleg vseh neplačanih komunalnih storitev v družbi že povzroča likvidnostne težave, tako da družba ne more več plačevati svojih obveznosti na datum zapadlosti.

NEPLAČANA OMREŽNINA (ZA OBDOBJE 2016 do 2020)

	VODOOSKRBA	ODVAJANJE	ČIŠČENJE	ODPADKI	SKUPAJ	
RADLJE OB DRAVI	3.629,89	417,99		694,60	4.742,48	7,70%
MUTA	3.019,51	11.331,05	11.442,04	625,39	26.417,99	42,89%
PODVELKA	610,21	1.657,62	1.250,15	267,98	3.785,96	6,15%
VUZENICA	2.097,55	2.643,76	4.992,85	375,07	10.109,23	16,41%
RIBNICA NA POHORJU	5.226,35	6.498,07	4.467,07	352,08	16.543,57	26,86%
	14.583,51	22.548,49	22.152,11	2.315,12	61.599,23	
	23,67%	36,61%	35,96%	3,76%	61.599,23	

NAJEMNINA V OKVIRU OMREŽNINE, KI NI BILA PLAČANA S STRANI OBČANOV, A JE ODVEDENA NA OBČINE (ZA OBDOBJE 2016 do 2020) - DOLG OBČIN DO JKP RADLJE

	VODOOSKRBA	ODVAJANJE	ČIŠČENJE	ODPADKI	SKUPAJ	
RADLJE OB DRAVI	2.647,42	0,00		363,12	3.010,53	8,77%
MUTA	1.630,75	6.913,16	6.691,18	319,25	15.554,34	45,30%
PODVELKA	437,73	785,92	594,02	126,31	1.943,97	5,66%
VUZENICA	1.776,48	1.349,08	2.300,92	185,95	5.612,41	16,35%
RIBNICA NA POHORJU	2.427,92	3.248,06	2.379,47	159,84	8.215,30	23,93%
	8.920,29	12.296,21	11.965,59	1.154,46	34.336,56	
	25,98%	35,81%	34,85%	3,36%	55,74%	


Tabela 22: Neplačana omrežnina s strani občanov in vrednost plačane najemnine občinam, ki od občanov ni bila plačana

Veliko energije smo v zadnjih treh mesecih posvetili aktivnostim za prenos dejavnosti ravnanja z odpadki na družbo Kocerod, ki je bil v skladu z Odlokom predviden s 1.1.2021, kjer smo konstruktivno sodelovali pri razreševanju vseh nejasnosti in ključnih vprašanj, povezanih s tem pomembnim aktom. Ker do konca leta niso bile usklajene vsebine Sporazuma o prenosu dejavnosti, je bil oblikovan sklep o novem datumu prenosa dejavnosti (na 1.4.2021).

Zaskrbljujoča je tudi stopnja iztrošenosti osnovnih sredstev, ki so potrebni zamenjave. Amortizacija opreme v višini 49.738, predvsem pa slabša likvidnost ne omogočata nabave nove opreme. Ker je oprema iztrošena, nam popravila povzročajo velike stroške, kar je neracionalno in negospodarno. Tudi stanje objekta centralnega skladišča in upravne stavbe, ki več ne izpolnjujeta delovnih standardov, narekuje pogumne posege v adaptacijo in rekonstrukcijo. Žal družba z obračunano letno amortizacijo za objekte v višini 5.207 EUR ni sposobna korenitejših posegov, ki bi zagotavljali ustrežnejše pogoje za delo.

Na kadrovske področju ugotavljam, da je na trgu težko najti ustrezen kvalificiran kader, ki pa ga za vedno zahtevnejše delo nujno potrebujemo. V naslednjih letih nas čaka veliko aktivnosti na področju vodooskrbe, kjer predvidevamo, da bomo konec leta 2021 prevzeli v upravljanje novi vodovodni sistem (vključno z občino Dravograd) s sodobnim nadzornim centrom. Predvsem moramo pojačati strokovni kader in v naslednji treh letih usposobiti ustrezno zamenjavo za vodilne kadre, ki se bod upokojili.

Radlje ob Dravi, 31.3.2020



Direktorica
Meta Zajc Pogorelčnik, udig

3. RAČUNOVODSKO POROČILO

3.1 BILANCA STANJA NA DAN 31.12.2020

Št.	Postavka	na dan 31.12.2020	na dan 31.12.2019	INDEKS 2020/2019
	SREDSTVA	2.370.237	2.437.066	97
A	DOLGOROČNA SREDSTVA	793.665	866.441	92
I.	NEOPREDMETENA SREDSTVA IN DOLG. AČR	7.662	9.581	80
1.	Neopredmetena sredstva	6.692	8.758	76
a)	Dolgoročne premoženjske pravice	6.692	8.758	76
2.	Dolgoročne AČR	970	823	118
II.	OPREDMETENA OSNOVNA SREDSTVA	786.003	856.860	92
1.	Zemljišča	174.959	174.959	100
2.	Zgradbe	338.419	350.285	97
3.	Objekti v izgradnji	0	0	0
4.	Druge naprave in oprema, DI in druga opred. OS	272.625	331.616	82
III.	DOLGOROČNE POSLOVNE TERJATVE	0	0	0
1.	Dolgoročne poslovne terjatve do kupcev	0	0	0
2.	Dolgoročne poslovne terjatve do drugih	0	0	0
B	KRATKOROČNA SREDSTVA	1.559.943	1.543.313	101
I.	ZALOGE	102.232	93.646	109
1.	Material	92.373	85.422	108
2.	Trgovsko blago	9.859	8.224	120
II.	KRATKOROČNE FINANČNE NALOŽBE	0	0	0
1.	Kratkoročna posojila	0	0	0
a.	Druga kratkoročna posojila	0	0	0
III.	KRATKOROČNE POSLOVNE TERJATVE	1.058.890	1.009.528	105
1.	Kratkoročne poslovne terjatve do kupcev	750.529	708.246	106
2.	Kratkoročne poslovne terjatev do drugih	308.361	301.282	102
IV.	DENARNA SREDSTVA	398.821	440.139	91
C	KRATKOROČNE AČR	16.629	27.312	61
	ZABILANČNA SREDSTVA	49.725	49.725	100
	OBVEZNOSTI DO VIROV SREDSTEV	2.370.237	2.437.066	97
A	KAPITAL	428.195	521.270	82
I.	VPOKLICANI KAPITAL	398.892	398.892	100
1.	Osnovni kapital	398.892	398.892	100
II.	KAPITALSKE REZERVE	96.217	96.217	100
III.	REZERVE IZ DOBIČKA	0	20.162	0
1.	Zakonske rezerve	0	20.162	0
IV.	PRENESENA ČISTA IZGUBA	0	0	0
V.	ČISTI DOBIČEK POSLOVNEGA LETA	0	5.999	0
VI.	ČISTA IZGUBA POSLOVNEGA LETA	66.914	0	0

B	REZERVACIJE IN DOLG PČR	205.225	221.475	93
1.	Dolgoročne PČR	205.225	221.475	93
C	DOLGOROČNE OBVEZNOSTI	166.713	216.698	77
I.	DOLGOROČNE POSLOVNE OBVEZNOSTI	166.713	216.698	77
1.	Dolgoročna obveznost-kredit DOLB	130.650	159.684	82
2.	Druge dolgoročne poslovne obveznosti	36.063	57.014	63
Č	KRATKOROČNE OBVEZNOSTI	1.570.104	1.477.623	106
I.	KRATOROČNE POSLOVNE OBVEZNOSTI	1.570.104	1.477.623	106
1.	Kratkoročne poslovne obveznosti do dobaviteljev	586.225	465.452	126
2.	Druge kratkoročne poslovne obveznosti	983.879	1.012.171	97
D.	KRATKORČNE PČR	0	0	0
	ZABILANČNE OBVEZNOSTI	49.725	49.725	100

Tabela 23: Bilanca stanja družbe v poslovnem letu 2020 in primerjava s poslovnim letom 2019

3.2 IZKAZ POSLOVNEGA IZIDA ZA OBDOBJE 01.01.2020 – 31.12.2020

Št.	Postavka	tekoče	preteklo	INDEKS
		obdobje	obdobje	
		01.01.-	01.01.-	
		31.12.2020	31.12.2019	2020/2019
A	ČISTI PRIHODKI OD PRODAJE	3.346.171	3.315.589	101
I.	ČISTI PRIHODKI OD PRODAJE NA DOMAČEM TRGU	3.346.171	3.315.589	101
1.	Čisti prihodki od prodaje proizvodov in storitev razen najemnin (k 760)	2.846.999	2.880.627	99
3.	Omrežnina	408.886	353.534	116
4.	Čisti prihodki od prodaje blaga in materiala (k762)	90.286	81.428	111
B.	DRUGI PRIHODKI, KI SO POVEZANI S POSLOV. UČINKI (k 768)	328.185	274.584	120
1.	Subvencije	148.611	159.166	93
1.1.	Subvencije k ceni za uporabo infrastrukture	148.611	159.166	93
2.	Drugi poslovni prihodki	179.574	115.418	156
E.	DRUGI POSLOVNI PRIHODKI (k 766)	16.249	16.250	100
F.	KOSMATI DONOS IZ POSLOVANJA	3.690.605	3.606.423	102
G.	POSLOVNI ODHODKI	3.776.537	3.601.720	105
I.	STROŠKI BLAGA, MATERIALA IN STORITEV	2.342.038	2.320.111	101
1.	Nabavna vrednost prodanega blaga in materiala	52.176	47.358	110
2.	Stroški porabljenega materiala	525.069	537.778	98
	a) stroški materiala (k 400, 401)	238.419	264.607	90
	b) stroški energije (k 402)	268.804	262.273	102
	c) drugi stroški materiala (k 403-407)	17.846	10.898	164
3.	Stroški storitev	1.764.793	1.734.975	102
	a) transportne storitve (k 411)	43.286	75.345	57
	b) najemnine (k 413)	31.612	9.483	333
	b1) najemnina infrastrukture (del k 413)	557.497	512.700	109
	c) povračila stroškov zaposlenim v zvezi z delom (k 414)	7.844	9.999	78
	č) drugi stroški storitev (k 410, 412, 415-419)	1.124.554	1.127.448	100
II.	STROŠKI DELA	1.282.848	1.136.878	113
1.	Stroški plač (k 470, 471)	929.403	835.316	111
2.	Stroški pokojninskih zavarovanj (del k 474)	80.710	74.985	108
3.	Stroški socialnih zavarovanj (del k 474)	66.115	61.426	108
4.	DPZ Sava pokojninska	14.575	0	0
5.	Drugi stroški dela (k 473, 475, 476)	192.045	165.151	116
III.	ODPISI VREDNOSTI	107.444	102.197	105
1.	Amortizacija	85.010	91.856	93
2.	Prevrednotovalni poslovni odhodki pri NOS in OOS (k 720)	1.577	164	962
3.	Prevred. poslovni odhodki pri obratnih sredstvih (k 721)	20.857	10.177	205
IV.	DRUGI POSLOVNI ODHODKI	44.207	42.534	104
1.	Drugi stroški (k 48)	44.207	42.534	104
H.	DOBIČEK IZ POSLOVANJA		4.703	0
I.	IZGUBA IZ POSLOVANJA	-85.932	0	
J.	FINANČNI PRIHODKI	3.518	4.643	76

I.	Finančni prihodki iz poslovnih terjatev do drugih	3.518	4.643	76
K.	FINANČNI ODHODKI	5.442	6.707	81
I.	Finančni odhodki iz poslovnih obveznosti	5.442	6.707	81
L.	DRUGI PRIHODKI (k 78)	9.758	19.933	49
M.	DRUGI ODHODKI (k 75)	14.977	16.257	92
N.	CELOTNI DOBIČEK	0	6.315	0
O.	CELOTNA IZGUBA	-93.075	0	0
P.	DAVEK IZ DOBIČKA	0	0	0
S.	ČISTI DOBIČEK OBRAČUNSKEGA OBDOBJA	0	6.315	0
Š.	ČISTA IZGUBA OBRAČUNSKEGA OBDOBJA	-93.075	0	0
	POVPREČNO ŠT. ZAPOSLENIH (na podlagi delovnih ur)	49,68	52,03	95
	ŠTEVILO MESECEV POSLOVANJA	12	12	100
I.	CELOTNI PRIHODKI	3.703.881	3.630.999	102
II.	CELOTNI ODHODKI	3.796.956	3.624.684	105
III.	POSLOVNI IZID	-93.075	6.315	-1.474

Tabela 24: Poslovni izid družbe v poslovnem letu 2020

3.3 IZKAZ DRUGEGA VSEOBSEGAJOČEGA DONOSA NA DAN 31.12.2020

Poz	Postavka	Stanje		Indeks 2020/2019
		31.12.2020	31.12.2019	
A.	Čisti poslovni izid obračunskega obdobja	-93.075	6.315	-1.474
B.	Spremembe presežka iz prevrednotenja neopredmetenih in opredmetenih osnovnih sredstev	0	0	0
C.	Spremembe presežka iz prevrednotenja finančnih sredstev razpoložljivih za prodajo	0	0	0
Č.	Dobički in izgube, ki izhajajo iz prevedbe računovodskih izkazov v tujini	0	0	0
V.	Druge sestavine vseobsegajočega donosa	0	0	0
	CELOTNI VSEOBSEGAJOČ DONOS OBRAČUNSKEGA OBDOBJA	-93.075	6.315	-1.474

Tabela 25: Izkaz drugega vseobsegajočega donosa družbe v poslovnem letu 2020 in primerjava s poslovnim letom 2019

3.4 IZKAZ BILANČNEGA DOBIČKA/IZGUBE NA DAN 31.12.2020

Pozicija	Postavka	stanje 31.12.2020	stanje 31.12.2019
A.	Čista dobiček/izguba poslovnega leta	-93.075	6.315
B.	Prenesen čisti dobiček	0	18.539
C.	Prenesena čisti izguba	0,00	0,00
Č.	Zmanjšanje rezerv iz dobička	26.161	0,00
D.	Povečanje rezerv iz dobička	0,00	18.855
E.	BILANČNI DOBIČEK/IZGUBA	-66.914	5.999

Tabela 26: Izkaz bilančnega dobička/izgube družbe v poslovnem letu 2020 in primerjava s poslovnim letom 2019

Iz računovodskih izkazov družbe za poslovno leto 2020 je razvidno:

1.	čista izguba poslovnega leta 2020 znaša:	-93.075 EUR
2.	obveznosti za plačilo davka od dohodka pravnih oseb:	0 EUR
3.	vodstvo družbe je ob sestavljanju bilance za poslovno leto 2020 v skladu z 64. členom ZGD-1 za pokritje izgube črpalo oblikovane zakonske rezerve iz preteklih let	9.801 EUR
	oblikovane druge rezerve iz dobička iz preteklih let	16.360 EUR
4.	bilančna izguba poslovnega leta 2020 znaša:	-66.914 EUR

3.5 PRILOGE S POJASNILI K RAČUNOVODSKIM IZKAZOM

3.5.1 Splošna razkritja k računovodskim izkazom

Temeljne računovodske predpostavke

Računovodski izkazi so sestavljeni na podlagi predpostavke upoštevanja nastanka poslovnih dogodkov in upoštevanja časovne neomejenosti delovanja družbe.

Računovodske usmeritve

Računovodski izkazi so sestavljeni v skladu s Slovenskimi računovodskimi standardi (SRS) in Zakonom o gospodarskih družbah. Kakovostne značilnosti računovodskih izkazov temeljijo na razumljivosti, ustreznosti, zanesljivosti in primerljivosti. Upoštevane so iste računovodske usmeritve kot v predhodnem poslovnem letu.

Prevrednotenje gospodarskih kategorij

V skladu s SRS 35 smo za merjenje opredmetenih osnovnih sredstev po njihovem prepoznavanju uporabljali model nabavne vrednosti.

Priloženi računovodski izkazi so sestavljeni v EUR, ki je funkcijska valuta države. Vse računovodske informacije, predstavljene v EUR, so zaokrožene na celo enoto.

3.5.2 Razkritja posameznih računovodskih postavk k bilanci stanja

SREDSTVA: 2.370.237 EUR

Sredstva družbe so na dan 31.12.2020 izkazana v višini 2.370.237 EUR in so za 2,75% nižja kot v poslovnem letu 2019, ko so bila izkazana v višini 2.437.066 EUR.

A. Dolgoročna sredstva: 793.665 EUR

I. Neopredmetena sredstva in dolgoročne AČR: 6.692 EUR

Neopredmetena sredstva so sredstva, ki jih družba potrebuje pri svojem poslovanju in ne obstajajo v fizični obliki. Med temi sredstvi družba izkazuje naložbe v pravice za uporabo računalniške programske opreme po modelu nabavne vrednosti.

II. Opredmetena osnovna sredstva: 786.003 EUR

Družba je v poslovnem letu 2020 v osnovna sredstva investirala 13.622 EUR. Višina obračunane amortizacije opreme je v poslovnem letu 2020 znašala 85.010 EUR. Družba je v poslovnem letu 2020 izvedla slabitev oz. prevrednotenje zaradi slabitve (odpis opreme pred potekom amortizacije) v višini 1.535 EUR.

naziv opreme	nabavna vrednost
delovna orodja, stroji in naprave	3.291
oprema delavnice, skladišča, uprave	2.874
traktorska prikolica in nakladalna rampa	4.002
računalniki, tiskalniki, telefonski aparati in druga elektronska oprema	3.455
Skupaj nabave opredmetenih OS 2020	13.622

Tabela 27: Nabave opreme v letu 2020

	zemljišča	zgradbe	oprema	drobni inventar	neopred. OS	investicije v teku	skupaj
<i>nabavna vrednost</i>							
stanje 01.01.2020	174.959	583.018	1.374.538	2.329	61.715	0	2.196.559
Povečanja	0	0	13.622	0	0	0	13.622
Zmanjšanja	0	0	8.075	662	0	0	8.737
prevrednotenja-oslabitve	0	0	0	0	0	0	0
prevrednotenja-okrepitev	0	0	0	0	0	0	0
stanje 31.12.2020	174.959	583.018	1.380.085	1.667	61.715	0	2.201.444
<i>popravek vrednosti</i>							
stanje 01.01.2020	0	232.733	1.043.404	1.847	52.957	0	1.330.941
Povečanja	0	0	0	0	0	0	0
Zmanjšanja	0	0	6.856	346	0	0	7.202
Amortizacija	0	11.865	70.912	166	2.067	0	85.010
prevrednotenja-oslabitve	0	0	0	0	0	0	0
prevrednotenja-okrepitev	0	0	0	0	0	0	0
stanje 31.12.2020	0	244.598	1.107.460	1.667	55.024	0	1.408.749
<i>neodpisana vrednost</i>							
stanje 01.01.2020	174.959	350.285	331.134	482	8.758	0	865.618
stanje 31.12.2020	174.959	338.420	272.625	0	6.691	0	792.695

Tabela 28: Gibanje opredmetenih in neopredmetenih osnovnih sredstev v letu 2020

III. Aktivne časovne razmejitve: 970 EUR

AČR zajemajo sredstva, namenjena za rezervni sklad stanovanj v lasti družbe.

IV. Dolgoročne poslovne terjatve: 0 EUR

B. Kratkoročna sredstva: 1.559.943 EUR

I. Zaloge: 102.232 EUR

1. Material: 92.373 EUR

Zaloge materiala so izkazane po dejanskih nabavnih cenah, ki vključujejo tudi neposredne stroške nabave. Nakupna cena je zmanjšana za dobljene popuste oziroma se izkazuje kot zmanjšanje stroškov materiala. Poraba materiala je obračunana po prvih nabavnih cenah s črpanjem zaloge od prve nabave proti zadnji (FIFO metoda). Poraba zalog je obračunana mesečno. Zaloge materiala so se v primerjavi s stanjem na dan 31.12.2019 povečale za 8.586 EUR oz. za 9,16 %. Pri inventurnem popisu zalog materiala sta bili ugotovljeni manjši primanjkljaji in presežki in ker je šlo za istovrstne materiale in zamenjave med evidenčnimi konti, se je izvedel pobot. Strošek v višini 1.490 EUR pa predstavlja primanjkljaj za odtujen material in sicer za 5 komadov vodomernih jaškov. Kraja je bila prijavljena, storilec pa neznan.

Inventurna komisija za leto 2020 je predlagala odpis drobnega inventarja v višini 6.606 EUR, ki pa se večji meri nanaša na odpis neuporabnih pnevmatik za vozila.

2. Trgovsko blago:**9.859 EUR**

Zaloge trgovskega blaga (pogrebna oprema, posode za odpadke in drugo blago) so vrednotene po nabavnih cenah. Zaloge trgovskega blaga so se v primerjavi s stanjem na dan 31.12.2019 povečale za 1.635 EUR oziroma so za 19,88 % večje. V zalozah pogrebne opreme je bil izveden inventurni odpis v višini 42 EUR.

II. *Kratkoročne finančne naložbe:***0 EUR****III. *Kratkoročne poslovne terjatve:*****1.058.890 EUR****1. *Kratkoročne poslovne terjatve do kupcev:*****750.529 EUR**

Terjatve vseh vrst so ob začetnem prepoznavanju izkazane v zneskih, ki izhajajo iz ustreznih listin ob predpostavki, da bodo poplačane. Terjatve so po potrebi prevrednotene zaradi oslabitve, kadar njihova knjigovodska vrednost presega njihovo iztržljivo vrednost. Oslabitve terjatev so v knjigah prikazane kot popravek vrednosti terjatev.

	terjatve do kupcev		popravek vred. terjatev	saldo terjatev
1. <i>Kratkoročne poslovne terjatve do kupcev</i>	892.043	%	142.939	749.103
1.1. <i>Kratkoročne terjatve do kupcev GJS</i>	337.744	37,86	126.562	211.182
1.2. <i>Kratkoročne terjatve do kupcev-občine</i>	284.027	31,84	0	284.027
1.3. <i>Kratkoročne terjatve do kupcev dopolnilna dejavnost</i>	191.373	21,45	16.377	174.995
1.4. <i>Kratkoročne terjatve v tujem imenu/tuj račun -najemnine stanovanj</i>	69.052	7,74	0	69.052
1.5. <i>Kratkoročne terjatve-rezervni sklad-lastniki stanovanj</i>	9.847	1,10	0	9.847
2. <i>Kratkoročni dani avansi</i>	1.000		0	1.000
3. <i>Kratkoročne terjatve-zamudne obresti</i>	426		0	426
4. <i>Kratkoročne poslovne terjatve do drugih</i>	308.361	%	0	308.361
4.1. <i>Kratkoročne terjatve do zaposlenih</i>	491	0,16	0	439
4.2. <i>Kratkoročne terjatve do države-za davke</i>	22.077	7,16	0	22.077
4.3. <i>Kratkoročne terjatve v tujem imenu/tuj račun- KOCEROD in KIC, prefakturiranje obratovalnih stroškov</i>	150.073	48,67	0	150.073
4.4. <i>Druge kratkoročne terjatve (javna dela, bolniške, invalidnine, trošarine ,krizni dodatek)</i>	19.629	6,37	0	19.629
4.5. <i>Kratkoročne terjatve do občin-odškodnine, zavarovanje iz naslove omrežnin</i>	46.559	15,10	0	46.559
4.6. <i>Kratkoročne terjatve do občin-pokrivanje izgube 2011</i>	60.157	19,51	0	60.157
4.7. <i>Druge kratkoročne terjatve</i>	9.375	3,04	0	9.375
<i>Stanje kratkoročnih poslovnih terjatev na dan 31.12.2020 (1+2+3+4)</i>	1.201.830		142.939	1.058.890

Tabela 29: *Kratkoročne poslovne terjatve v poslovnem letu 2020*

Odprto stanje terjatev na dan 31.12.2020 glede na zapadlost - JKP:

Opis	Nezapadlo	do 30 dni	do 60 dni	do 90 dni	nad 90+ dni	Skupaj
1. Komunalne storitve konto 120000	136.967	19.613	8.869	5.139	144.626	315.214
2. Grobarine konto 120001	0	0	0	0	3.772	3.772
3. Druge storitve in projekti konto 120002	216.778	65.482	9.625	4.119	141.522	437.526
4. Upravljanje stanovanj konto 120003	781	590	191	92	1.120	2.774
5. Ogrevanje konto 120004	1.660	3.615	596	0	9.610	15.481
6. Ogrevanje Dolb Vuzenica konto 120042	10.720	1.097	332	229	6.329	18.707
7. Terjatve iz preteklih let konto 120009	0	0	0	0	18.985	18.985
8. Terjatve za sodne stroške konto 120013	0	0	0	0	685	685
Skupaj	366.906	90.397	19.613	9.579	326.649	813.144

Tabela 30: Odprte terjatve do kupcev v poslovnem letu 2020 (brez popravkov vrednosti terjatev)

Podjetje je v poslovnem letu 2020 oblikovalo popravke vrednosti terjatev in hkrati odpise v skupni vrednosti 20.857 EUR. V poslovnem letu 2020 je bilo sodišču predano v izterjavo 124 novih izvršilnih predlogov (od tega 76 družba, 48 pa zunanji izterjevalec), uspešno zaključenih (dokončno ali delno poplačanih) pa je bilo 28,10 % vseh sodno vloženih terjatev.

V poslovnem letu 2020 je bilo izstavljenih 2.009 opominov za neplačane terjatve (od tega 1.775 družba, 234 pa zunanji izterjevalec), uspešnost izterjave po opominih pa je bila 75,64%. Družba je v okviru tekočega fakturiranja fizičnim osebam za zapadle in prepozno plačane terjatve obračunala 2.036 EUR zamudnih obresti. V finančnih prihodkih je iz naslova obresti (opomini in tožbe) evidentiranih 3.518 EUR prihodkov. Opominski stroški so bili plačani v višini 540 EUR, takse za izvršilne predloge pa v višini 2.017 EUR, kar je evidentirano v drugih prihodkih. Izterjavi zapadlih računov je bila posvečena posebna pozornost tako z izdajanjem opominov, opominov pred odklopom ali tožbo, kot tudi s sodno izterjavo.

Za večjo učinkovitost izterjave družba uporablja tudi druge možne načine, ki vodijo k poplačilu terjatev, kot so kompenzacije, asignacije in možnost obročnega odplačevanja. Odpisi terjatev, ki jih je predlagala inventurna komisija za popis terjatev in obveznosti po načelu dobrega gospodarja, so bili izvedeni v višini 20.857 EUR in so specifikirani v inventurnem elaboratu za poslovno leto 2020. V primerjavi s poslovnim letom 2019 so višji za 10.680 EUR oziroma za 104,94%.

Stanje terjatev do najemnikov stanovanj v višini 69.052 EUR predstavljajo najemnine, ki jih družba po prejemu plačil najemnikov nakaže lastnikom stanovanj. Terjatve iz naslova rezervnega sklada, v katerem lastniki stanovanj v skladu s Stanovanjskim zakonom zbirajo finančna sredstva za vzdrževanje stanovanjskih objektov, so v njihovem imenu vodena na posebnem kontu in na posebnem, ločenem bančnem računu. Stanje odprtih terjatev iz tega naslova na dan 31.12.2020 znaša 9.847 EUR. Družba svojih terjatev do najemnikov nima posebej zavarovanih.

2. Kratkoročne poslovne terjatve do drugih:

308.361 EUR

Posebno kategorijo med terjatvami predstavljajo terjatve v tujem imenu in za tuj račun za storitve odlaganja in predelave komunalnih odpadkov v imenu podjetja KOCEROD Slovenj Gradec ter za storitve odvajanja in čiščenja odpadnih voda v tujem imenu in za tuj račun Javnega podjetja KIČ Radlje ob Dravi. Spremljanje terjatev v tujem imenu in za tuj račun se za obe družbi izvaja na posebnih analitičnih kontih v okviru skupine konta 1451 in 1452.

Odprto stanje terjatev na dan 31.12.2020 glede na zapadlost - v tujem imenu za tuj račun :

Opis	Nezapadlo	do 30 dni	do 60 dni	do 90 dni	nad 90+ dni	Skupaj
1.Terjatve v tujem imenu za tuj račun - JP KIČ Radlje ob Dravi	37.679	4.307	1.609	1.190	15.379	60.164
2. Terjatve v tujem imenu za tuj račun - Kocerod	33.617	6.734	3.115	2.008	35.438	80.912
Skupaj	71.296	11.041	4.724	3.198	50.817	141.076

Tabela 31: Odprte terjatve v tujem imenu in za tuj račun do kupcev v poslovnem letu 2020

Med kratkoročnimi terjatvami do drugih je potrebno izpostaviti oblikovane terjatve do občin za subvencioniranje oziroma pokrivanje izgube v dejavnostih javne gospodarske službe (ostanek nepokritega dela za poslovno leto 2011 znaša 60.157 EUR) ter stanje odprtih kratkoročnih terjatev v tujem imenu in za tuj račun v višini 150.073 EUR, od tega:

- 53,92% oziroma 80.912 EUR za KOCEROD Slovenj Gradec,
- 40,08% oziroma 60.164 EUR za JP KIČ Radlje ob Dravi,
- 6,00% oziroma 8.997 EUR za terjatve iz naslova prefakturiranja stroškov stanovanjskega upravljanja.

Ostale postavke kratkoročnih poslovnih terjatev do drugih so razvidne iz tabele *Kratkoročne poslovne terjatve v poslovnem letu 2020*

IV. Denarna sredstva:

398.821 EUR

V tabeli je prikazan pregled denarnih sredstev po posameznih kategorijah:

Denarna sredstva	indeks		
	31.12.2020	31.12.2019	2020/2019
Gotovinska sredstva v blagajni	125	83	151
Denarna sredstva na bančnem računu banka Lon	187.730	220.595	0
Denarna sredstva-Rezervni sklad- banka Lon-lastniki stanovanj	210.966	219.461	96
Skupaj	398.821	440.139	91

Tabela 32: Denarna sredstva v poslovnem letu 2020 in primerjava s poslovnim letom 2019

Denarna sredstva rezervnega sklada, ki ga družba vodi v imenu lastnikov stanovanj, so evidentirana na posebnem transakcijskem računu.

C. Kratkoročne aktivne časovne razmejitve:

16.629 EUR

V tej postavki bilance stanja so izkazani kratkoročno odloženi stroški v višini 16.629 EUR, ki predstavljajo izdatke, povezane s poslovnimi učinki v naslednjem časovnem obdobju (naročnine za revije, stroški kurilnega olja, nabavljenega za kurilno sezono, zavarovanje in podobno).

OBVEZNOSTI DO VIROV SREDSTEV:

2.370.237 EUR

A. Kapital:

428.195 EUR

Kapital družbe je na dan 31.12.2020 izkazan v višini 428.195 EUR in je zaradi izgube poslovnega leta za 17,86 % nižji kot v poslovnem letu 2019.

I. Vpoklicani kapital: **398.892 EUR**

1. Osnovni kapital: 398.892 EUR

Osnovni kapital družbe je enak vpoklicanemu kapitalu in se v poslovnem letu 2020 v primerjavi z poslovnim letom 2019 ni spreminjal. Osnovni kapital družbe je usklajen z zneskom iz družbene pogodbe. Razdeljen je na pet neenakih deležev, opredeljenih v družbeni pogodbi, sklenjeni med občinami ustanoviteljicami (37,06% Občina Radlje ob Dravi, 20,80% Občina Muta, 16,38 % Občina Podvelka, 18,21 % Občina Vuzenica in 7,55 % Občina Ribnica na Pohorju).

II. Kapitalske rezerve: **96.217 EUR**

Kapitalske rezerve lahko družba uporabi pod določenimi pogoji za povečanje osnovnega kapitala, kritje čiste izgube poslovnega leta in kritje prenesene čiste izgube. V poslovnem letu 2020 se kapitalske rezerve niso spreminjale.

III. Rezerve iz dobička: **0 EUR**

Družba je v poslovnem letu 2020 zaradi izgube poslovnega leta in v skladu z 64.členom ZGD-1 črpala oblikovane rezerve iz preteklih let in sicer:

- črpanje zakonskih rezerv v višini 9.801 EUR
- črpanje drugih rezerv iz dobička v višini 16.360 EUR

IV. Bilančni izguba: **-66.914 EUR**

V poslovnem letu 2020 je družba ustvarila negativen poslovni izid oziroma čisto izgubo v višini 93.075 EUR. S črpanjem rezerv iz dobička preteklih let ostaja bilančna izguba v višini -66.914 EUR. O pokrivanju se bo odločalo na skupščini družbe in se v zvezi s tem oblikoval ustrezen sklep.

B. Rezervacije in dolgoročne PČR: **205.225 EUR**

I. Dolgoročne pasivne časovne razmejitve: **205.225 EUR**

Med dolgoročnimi pasivnimi časovnimi razmejitvami so knjižene rezervacije iz naslova prejetih dotacij občin iz preteklih let, ki jih je družba prejela za opremo za izvajanje javne gospodarske službe (posode za ekološke otoke, fontane na pokopališčih, informacijski stebri) in vlaganj v javno gospodarsko infrastrukturo na odlagališču odpadkov Gortina. V poslovnem letu 2014 in 2015 smo za namen izgradnje daljinskega ogrevanja na lesno biomaso (DOLB Vuzenica) prejeli nepovratna sredstva v obliki sofinanciranja Ministrstva za infrastrukturo in prostor v višini 259.138 EUR. Znesek prejetih dotacij in vlaganj se prenaša med prihodke skladno z obračunano amortizacijo osnovnih sredstev, financiranih iz teh virov. V poslovnem letu 2020 je bilo med prihodke iz tega naslova prenesenih 16.249 EUR.

C. Dolgoročne obveznosti: **166.713 EUR**

I. Dolgoročne poslovne obveznosti: **36.063 EUR**

Zaradi dotrajanosti strojne mehanizacije in opreme je družba v preteklih letih nabavila kombinirano in terensko vozilo znamke Ford Ranger ter kombiniran mini bager HANIX bager goseničar Kobelco SK 28 z dodatno opremo (izkopne žlice različnih dimenzij in pnevmatsko kladivo).

Za nakup opreme sta bili kot najugodnejši varianti uporabljena finančni najem in finančni kredit. Stanje obveznosti finančnega najema in finančnega kredita na dan 31.12.2020 znaša 36.063 EUR, dinamika obročnega odplačevanja pa je razvidna iz spodnje preglednice

Oprema	upnik	nastanek obveznosti	trajanje	glavnica	mesečni obrok	Odplačana glavnica do 31.12.2020	Število odplačanih obrokov	Število preostalih obrokov	Stanje glavnice na dan 31.12.2020
Vozilo			28.08.2024						
Ford Ranger	Summit leasing	28.08.2018	72 obrokov	18.173	301	6.310	28	44	11.863
Mini bager	Hranilnica	31.07.2019	40 obrokov	44.000	1.100	19.800	18	22	24.200
Kobelco	LON								
	SKUPAJ			62.173	1.401	26.110			36.063

Tabela 33: Pregled finančnih obveznosti v poslovnem letu 2020

II. Dolgoročne poslovne obveznosti - kredit DOLB: 130.650 EUR

Med dolgoročnimi obveznostmi je evidentiran dolgoročni kredit po kreditni pogodbi ter aneksu k tej pogodbi, sklenjen z Občino Vuzenica za namen izgradnje sistema daljinskega ogrevanja na lesno biomaso DOLB Vuzenica v višini 549.473 EUR in odplačilno dobo 10 let. Kredit se prenaša iz leta 2014 in je že bil poplačan v višini 418.823 EUR in sicer v naslednji dinamiki:

poslovno leto 2014:	113.352 EUR
poslovno leto 2015:	160.303 EUR
poslovno leto 2016:	29.034 EUR
poslovno leto 2017:	29.033 EUR
poslovno leto 2018:	29.034 EUR
poslovno leto 2019:	29.033 EUR
poslovno leto 2020:	29.034 EUR
Stanje na dan 31.12.2020:	130.650 EUR

Č. Kratkoročne obveznosti: 1.570.104 EUR

I. Kratkoročne poslovne obveznosti: 1.570.104 EUR

1. Kratkoročne obveznosti do dobaviteljev: 586.225 EUR

Kratkoročne obveznosti dobaviteljev so na dan 31.12.2020 izkazane v višini 586.225 EUR in so višje kot v poslovnem letu 2019 za 25,94%. Kratkoročne poslovne obveznosti do dobaviteljev obsegajo naslednje postavke:

- obveznosti do dobaviteljev: 557.047 EUR
- obveznosti do dobaviteljev zaradi prefakturiranja lastnikom stanovanj: 29.178 EUR

Na dan 31.12.2020 je 85,58% kratkoročnih obveznosti, ki so nezapadle ali zapadle v valuti plačila do 30 dni. Za ostale starejše obveznosti pa obstajajo predlogi medsebojnih pobotov s terjatvami oziroma drugimi dogovori o plačilu.

2. Druge kratkoročne obveznosti: 983.879 EUR

Največji delež med drugimi kratkoročnimi obveznostmi predstavljajo knjigovodske obveznosti iz naslova obračunanih okoljskih dajatev zlasti iz preteklih let (delež 30,67%), sledijo obveznosti do lastnikov stanovanj za še neplačano in posledično neprenakazano najemnino za stanovanja in rezervni sklad (delež 29,79%) ter obveznosti do KOCEROD Slovenj Gradec in JP KIČ Radlje ob Dravi, ki izhajajo iz neplačanih terjatev, fakturiranih v njihovem imenu in za njihov račun (delež 23,96%).

	stanje 31.12.2020	struktura
Druge kratkoročne poslovne obveznosti	983.879	100,00
kratkoročne obveznosti do zaposlenih -plača za dec. 2020 - izplačilo januar 2021	77.055	7,83
obveznosti iz naslova obračunanih okoljskih dajatev	301.781	30,67
obveznosti za davke in prispevke	50.420	5,12
obveznosti do lastnikov stanovanj - najemnine in rezervni sklad	293.093	29,79
obveznosti iz fakturiranja v tujem imenu za tuj račun - Kocerod in JP KIČ	235.730	23,96
druge kratkoročne poslovne obveznosti	25.800	2,62

Tabela 34: Druge kratkoročne poslovne obveznosti v poslovnem letu 2020

ZABILANČANA SREDSTVA IN OBVEZNOSTI: 49.725 EUR

V zabilančanih evidencah ima podjetje le postavke o zabilančanih sredstvih (prometna in energetska infrastruktura konta 999) v višini 49.725 EUR in ostajajo v evidenci nespremenjene že vrsto let.

3.6. RAZKRITJA POSAMEZNIH RAČUNOVODSKIH POSTAVK V IZKAZU USPEHA

PRIHODKI:

Družba se pri izkazovanju računovodskih kategorij drži pravil, zapisanih v Slovenskih računovodskih standardih (SRS). Tabele v nadaljevanju prikazuje posamezne računovodske postavke v vrednostih doseženih rezultatov v poslovnem letu 2020, glede na dosežene rezultate v poslovnem letu 2019.

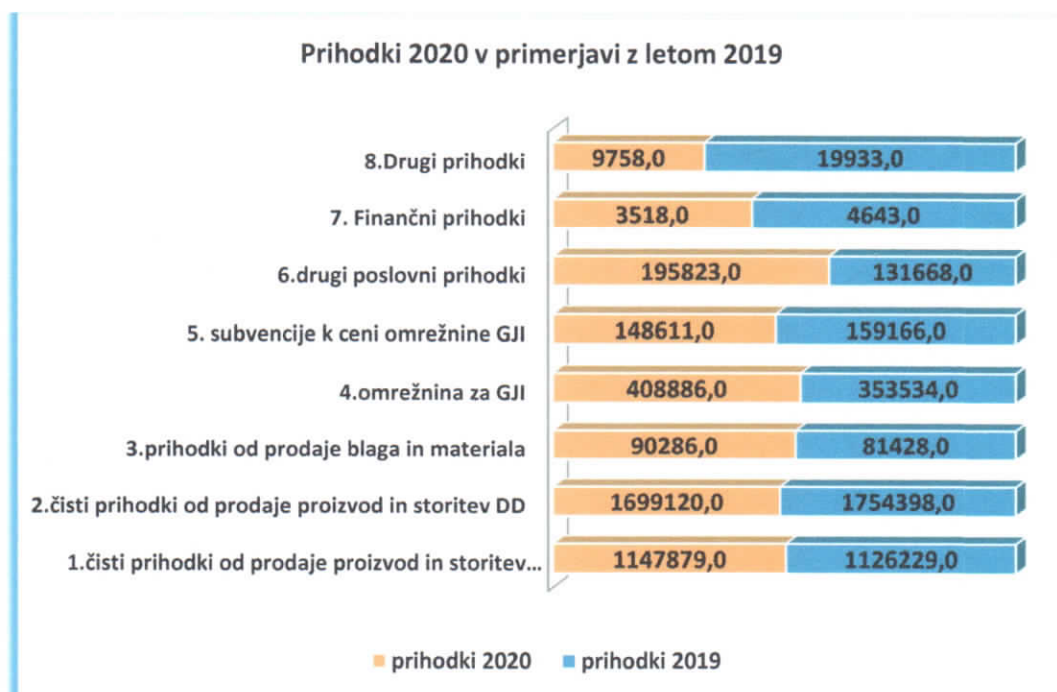


Diagram 3: Primerjava prihodkov družbe v poslovnem letu 2020 v primerjavi z letom 2019




Diagram 4: Struktura čistih prihodkov GJS, izbirne JS in dopolnilne dejavnosti

A. **Čisti prihodki od prodaje:****3.346.171 EUR**

Prihodki so pripoznani, če je povečanje gospodarskih koristi v obračunskem obdobju povezano s povečanjem sredstev ali zmanjšanjem dolga in je to povečanje mogoče zanesljivo izmeriti. Prihodki in povečanja sredstev oziroma zmanjšanja dolgov se torej prepoznajo hkrati. Prihodki so pripoznani ob fakturiranju storitev (hkrati s terjatvami iz naslova prodanih storitev), kar se šteje, da je prodajalec prenesel na kupca vsa tveganja.

Razčlenitev posameznih vrst prihodkov iz poslovanja

Razčlenjene so le tiste vrste prihodkov, ki predstavljajo pomembne zneske. V okviru razkrivanja postavk izkaza poslovnega izida so prihodki razkriti po njihovi naravnih vrstah (razčlenitev po posameznih dejavnostih je prikazana v okviru dodatnih razkritij, ki so določena za javna podjetja).

Čisti prihodki iz prodaje so glede na poslovno leto 2020 višji za 0,92%. V primerjavi s predhodnim poslovnim letom so se zmanjšali prihodki iz naslova prodaje proizvodov in izvajanja storitev (indeks realizacije 99) GJS, izbirnih in dopolnilnih dejavnost. Višji so prihodki obveznih gospodarskih javnih služb zaradi vključevanja novih uporabnikov v sistem odvajanja in čiščenja v občinah Muta in Vuzenica (indeks realizacije 116).

Prihodki od prodaje blaga in materiala so v primerjavi s poslovnim letom 2019 višji (indeks realizacije 111), od tega prihodki od prodaje pogrebne opreme (indeks realizacije 116), prihodki od prodaje posod za odpadke (indeks realizacije 76) ter prihodki od prodaje drugega blaga (indeks realizacije 149).

V okviru prihodkov iz omrežnine in uporabe javne infrastrukture, ki so se v primerjavi s poslovnim letom 2019 povečali (indeks realizacije 116), so višji prihodki omrežnine za odvajanje in čiščenje odpadnih voda zaradi vključevanja novih uporabnikov v nov sistem odvajanja in čiščenja v občinah Muta in Vuzenica (indeks realizacije 125).

Naziv	leto 2020	leto 2019	indeks 2020/2019
Prihodki od prodaje vode	310.857	298.548	104
Prihodki- vodna povračila	34.610	34.412	101
Prihodki odvajanja odpadnih voda	63.283	50.337	126
Prihodki čiščenja odpadnih voda	133.811	109.443	122
Prihodki vzdrževanja pokopališč	45.530	44.992	101
Prihodki zbiranja in odvoza komunalnih odpadkov	529.673	539.271	98
Prihodki iz naslova izvajanja storitev	1.727.306	1.800.391	96
Prihodki od prodaje OS	1.929	3.233	60
Skupaj čisti prihodki iz prodaje proizvodov in storitev	2.846.999	2.880.627	99
Prihodki od prodaje pogrebne opreme	79.250	68.145	116
Prihodki od prodaje posod za odpadke	9.037	11.945	76
Prihodki od prodaja drugega trgovskega blaga	1.999	1.338	149
Skupaj prihodki od prodaje blaga in materiala	90.286	81.428	111
Prihodki omrežnina (vodarina)	129.946	127.458	102
Prihodki omrežnina (odvaj.in čišč. odpad. voda)	262.910	209.687	125
Prihodki uporaba JI-zbiranje odpadkov	16.030	16.389	98
Skupaj prihodki iz omrežnine in uporabe javne infrastrukture	408.886	353.534	116
Skupaj čisti prihodki iz prodaje	3.346.171	3.315.589	101

Tabela 35: Čisti prihodki od prodaje v poslovnem letu 2020 in primerjava z letom 2019

V čistih prihodkih od prodaje so vključene omrežnine (področje dejavnosti javne gospodarske službe), kar v strukturi predstavlja 12,21% delež. Indeks glede na preteklo leto je 116.

Obračunana omrežnina	Radlje	Muta	Podvelka	Vuzenica	Ribnica	skupaj	struktura
Vodarina	58.939	33.312	8.562	25.248	17.971	144.031	
Subvencija-vodarina	0	-7.713	0	0	-6.372	-14.085	32
Odvajanje odpadnih voda	0	100.458	20.695	26.646	32.125	179.924	
Subvencija odvajanje odpadnih voda	0	-27.041	-9.284	-10.034	-11.458	-57.817	30
Čiščenje odpadnih voda	0	117.642	15.608	52.593	20.773	206.616	
Subvencija čiščenje odpadnih voda	0	-31.345	-6.983	-21.373	-6.112	-65.813	34
Uporaba JI-zbiranje odpadkov	10.751	6.176	3.724	4.402	1.873	26.926	
Subvencija zbiranja odpadkov	-4.202	-2.410	-1.672	-1.829	-783	-10.896	4
Skupaj	65.488	189.079	30.649	75.652	48.018	408.886	100
Obračunane omrežnine	69.690	257.588	48.589	108.888	72.742	557.497	
 Obračunane subvencije	-4.202	-68.509	-17.939	-33.236	-24.724	-148.611	

Tabela 36: Obračunane omrežnine in subvencije po posameznih dejavnostih in po posameznih občinah v poslovnem letu 2020

B. Drugi prihodki, povezani s poslovnimi učinki:
subvencije k ceni omrežnine: 148.611 EUR

Nekatere izmed občin so poleg cen omrežnine sprejele tudi subvencioniranje omrežnin za fizične osebe. Prihodki od subvencij k ceni omrežnine so se v primerjavi s poslovnim letom 2019 znižali (indeks realizacije 93). Občina Muta je v letu 2020 zmanjšala odstotek subvencioniranja vseh omrežnin iz 40 % na 30 % cene.

Naziv	leto 2020	leto 2019	INDEKS 2020/2019
Prihodki-subvencija k omrežnini (vodarina)	14.085	17.561	80
Prihodki-subvencija k omrežnini (odvaj. in čišč. odpad. voda)	123.630	130.670	95
Prihodki-subvencija za uporabo JI (zbiranje odpadkov)	10.896	10.934	100
Skupaj prihodki iz naslova subvencij k omrežnini	148.611	159.165	93

Tabela 37: Prihodki iz subvencij v poslovnem letu 2020 in primerjava z letom 2019

C. Drugi poslovni prihodki: **195.823 EUR**

V to postavko so uvrščeni prihodki za pokrivanje amortizacije opreme, dotirane s strani lokalnih skupnosti in iz državnega proračuna (DOLB), vlaganja v javno gospodarsko infrastrukturo (odlagališče Gortina) in vračila trošarin za pogonsko gorivo.

V poslovnem letu 2020 so zaradi epidemije Covid-19 uvedene državne pomoči, zato so v prihodkih evidentirane posebne postavke, ki se nanašajo na oproščene prispevke za zaposlene ter na izplačan krizni dodatek za december 2020. Presegamo tudi predpisano kvoto za zaposlovanje invalidov, zato zanje uveljavljamo nagrado ter oprostitev prispevkov.

Naziv			INDEKS
	leto 2020	leto 2019	2020/2019
Prihodki iz naslova dolg. rezervacij (amortizacija opreme)	16.249	16.250	100
Prihodki za pokrivanje odškodnin iz omrežnine	23.321	24.030	97
Prihodki vlaganja v GJI črpanje okoljskih dajatev odpadne vode in odpadki	50.000	80.000	63
Prihodki za pokrivanje izgube GJS	27.903	0	0
Prihodki - nagrada in oproščeni prispevki - invalidi nad kvoto	18.542	0	0
Prihodki - državna pomoč Covid-20	51.126	0	0
Prihodki - subvencije za programe zaposlovanja	6.578	8.722	75
Prihodki iz naslova vračila trošarin za pogonsko gorivo	2.104	2.666	79
Skupaj drugi prihodki, povezani s poslovnimi učinki	195.823	131.668	149

Tabela 38: Drugi prihodki, povezani s poslovnimi učinki v poslovnem letu 2020 v primerjavi z 2019

Č. Finančni prihodki: 3.518 EUR

Med finančnimi prihodki so evidentirane obresti, obračunane kupcem zaradi zamud pri plačilih njihovih obveznosti v višini 3.518 EUR.

D. Drugi prihodki: 9.758 EUR

Postavka			INDEKS
	Leto 2020	Leto 2019	2020/2019
Prihodki iz naslova izterjave	5.501	20.862	26
Prejete odškodnine (zavarovalnice)	3.613	1.259	287
Dodatni rabati in sconti	3	2.109	0
Drugi prihodki	641	9.896	6
Skupaj drugi prihodki, povezani s poslovnimi učinki	9.758	34.126	29

Tabela 39: Drugi prihodki, povezani s poslovnimi učinki v poslovnem letu 2020 in primerjava s poslovnim letom 2019

PREGLED DOSEGANJA PLANIRANIH PRIHODKOV V POSLOVNEM LETU 2020

Doseženi prihodki iz poslovanja so bili v primerjavi s poslovnim načrtom za leto 2020 realizirani 124,96 %, skupaj z finančnimi in drugimi prihodki pa 123,82%.

	plan 2020	realizacija plana	struktura (%)	dosežen plan (%)
1.čisti prihodki od prodaje proizvodov in storitev	2.298.104	2.812.389	75,93	122,38
2. prihodki iz naslova omrežnine in cena JI	356.637	408.886	11,04	114,65
3.prihodki od prodaje blaga	78.300	90.286	2,44	115,31
4.prih.subvencija-omrežnina	144.163	148.611	4,01	103,09
5. prihodki vodno povračilo	33.495	34.610	0,93	103,33
6.drugi prihodki iz poslovanja	42.700	195.823	5,29	458,60
Skupaj poslovni prihodki	2.953.399	3.690.605	99,64	124,96
Finančni prihodki	8.000	3.518	0,09	43,98
Drugi prihodki	30.000	9.758	0,26	32,53
Skupaj prihodki	2.991.399	3.703.881	100,00	123,82

Tabela 40: Doseganje planiranih prihodkov v poslovnem letu 2020 in primerjava s planom 2020

STROŠKI IN ODHODKI:

Stroški so evidentirani po naravnih vrstah v okviru skupin materiala, storitev, amortizacije, dela in drugih stroškov. V knjigovodstvu so stroški knjiženi na analitične konte in vsebujejo podatke o posameznih stroškovnih mestih.

A. Poslovni odhodki:

3.776.537 EUR

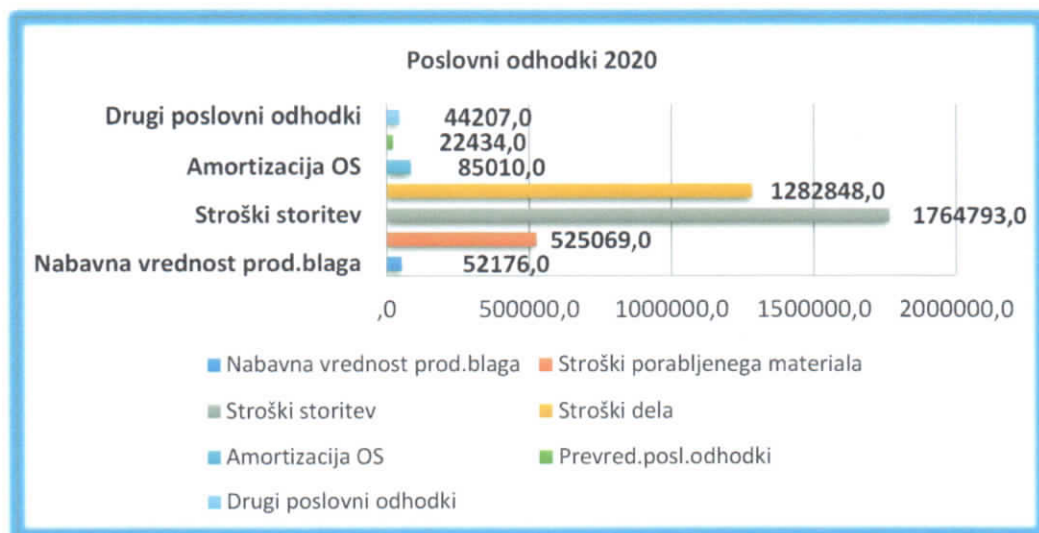


Diagram 5: Poslovni odhodki družbe v poslovnem letu 2020

	leto 2020	struktura (%)	leto 2019	struktura (%)	indeks 2020/2019
1. Stroški blaga, materiala in storitev	2.342.038	62,02	2.320.111	64,42	101
a. nabavna vrednost prodanega blaga in materiala	52.176	1,38	47.358	1,31	110
b. stroški materiala	525.069	13,90	537.778	14,93	98
c. stroški storitev	1.764.793	46,73	1.734.975	48,17	102
2. Stroški dela	1.282.848	33,97	1.136.878	31,56	113
a. stroški plač	929.403	24,61	835.316	23,19	111
b. stroški pokojninskih in dr. socialnih zavarovanj	146.825	3,89	136.411	3,79	108
c. dopolnilno pokojninsko zavarovanje	14.575	0,39	0	0,00	0
č. drugi stroški dela	192.045	5,09	165.151	4,59	116
3. Odpisi vrednosti	107.444	2,85	102.197	2,84	105
a. amortizacija	85.010	2,25	91.856	2,55	93
b. prevrednotovalni posl. odhodki pri obratnih in OS	22.434	0,59	10.341	0,29	217
4. Drugi poslovni odhodki	44.207	1,17	42.534	1,18	104
SKUPAJ STROŠKI	3.776.537	100,00	3.601.720	100,00	105

Tabela 41: Struktura poslovnih odhodkov v poslovnem letu 2020 primerjalno z letom 2019

Najpomembnejšo kategorijo poslovnih odhodkov v letu 2020 predstavljajo stroški storitev (delež 46,73%), v katerih so z 31,58% deležem oziroma v znesku 557.497 EUR vključene najemnine javne gospodarske infrastrukture. Sledijo stroški dela (delež 33,97%) in stroški porabljenega materiala ter blaga (delež 15,28%).

Poslovni odhodki so glede na poslovno leto 2019 višji za 4,85%. Primerljivost posameznih kategorij stroškov med letoma 2020 in 2019 je razvidna iz zgornje tabele.

1. Nabavna vrednost prodanega blaga in materiala:**52.176 EUR**

V tej postavki je evidentirana prodaja pogrebne opreme (43.405 EUR), posod za zbiranje odpadkov (7.147 EUR) ter ostalega blaga (1.624 EUR). Indeks realizacije v primerjavi s poslovnim letom 2019 znaša 110.

2. Stroški porabljenega materiala:**525.069 EUR**

	Leto 2020	Leto 2019	Indeks 2020/2019
Stroški osnovnega materiala	214.047	244.666	87
Stroški pomožnega materiala	11.184	10.208	110
Stroški delovne zaščite	13.188	9.733	135
Stroški električne energije	121.576	97.550	125
Stroški pogonskega goriva	56.830	70.846	80
Stroški zemeljskega plina - storitev ogrevanja	5.874	5.724	103
Stroški energenta DOLB	27.959	26.934	104
Stroški kurilnega olja-storitev ogrevanja	52.099	54.620	95
Stroški kurilnega olja - ogrevanje JKP uprava in delavnice	4.466	6.598	68
Stroški nadomestnih delov za OS	1.656	1.678	99
Odpis DI	9.673	5.073	191
Popisne razlike ob inventuri	1.491	397	376
Stroški strokovne literature in časopisov	879	767	115
Stroški pisarniškega materiala	3.286	2.575	128
Drugi stroški materiala - čistila	861	409	211
SKUPAJ	525.069	537.778	98

Tabela 42: Stroški materiala v poslovnem letu 2020 in primerjava s poslovnim letom 2019

Stroški materiala so izkazani v skladu z metodo FIFO. Višina stroškov materiala je v primerjavi s poslovnim letom 2019 nekoliko nižja (indeks realizacije 98). Razlike so v posameznih kategorijah in so prikazane v zgornji tabeli. Med stroški materiala so vrednostno najvišje zastopani stroški osnovnega materiala (delež v strukturi materialnih stroškov znaša 40,76 %), v poslovnem letu 2019 so bili udeleženi s 45,49 %. Stroški električne energije so za 24,62 % višji kot v poslovnem letu 2019 in sicer največji porast stroškov beležimo na dejavnosti oskrbe s pitno vodo.

dejavnost	leto 2020	leto 2019	indeks 2020/2019
oskrba s pitno vodo	77.054,18	56.028,35	138
zbiranje odpadkov - odlagališče	1.083,23	835,94	130
odvajanje in čiščenje odpadnih voda	28.602,93	27.288,54	105
pogrebne storitve - mrliške vežice	5.205,99	4.756,97	109
energetika - ogrevanje	5.938,41	5.532,56	107
uprava, delavnica in skladišče	3.691,71	3.107,61	119
SKUPAJ	121.576,45	97.549,97	125

Tabela 43: Stroški električne energije v primerjavi z istim lanskim obdobjem

Nižji so stroški za pogonsko gorivo (indeks realizacije 80). Stroški nabave in porabe kurilnega olja za storitev ogrevanja so v primerjavi s poslovnim letom 2019 nižji (indeks realizacije 95) in so enakomerno

razmejeni na kurilno sezono 2019/2020. Stroški energenta za opravljanja storitev daljinskega ogrevanja na lesno biomaso v občini Vuzenica (DOLB Vuzenica) so v primerjavi s poslovnim letom 2019 višji (indeks realizacije 104).

Stroški za delovno zaščito so se v letu 2020 glede na epidemijo Covid-19 povišali (indeks 135), zlasti v pogrebni dejavnosti.

V poslovnem letu so višji tudi stroški popisnih razlik pri materialu (odtujitev vodomernih jaškov).

3. Stroški storitev:

1.764.793 EUR

V strukturi poslovnih odhodkov predstavlja kategorija stroškov storitev 46,73 % strukturni delež, v primerjavi s poslovnim letom 2019 pa so višji za 1,71%.

	leto 2020	Str. %	leto 2019	Str. %	indeks 2020/2019
Stroški prevoznih storitev odpadkov na drugo odlagališče	24.746	1,40	34.720	2,00	71
Stroški transportnih storitev	18.540	1,05	40.625	2,34	46
Stroški storitev v zvezi z vzdrževanjem opreme	98.215	5,57	83.505	4,81	118
Stroški storitev v zvezi z vzdrževanjem komunalne infrastrukture	11.450	0,65	6.380	0,37	179
Najemnine opreme	31.612	1,79	9.483	0,55	333
Najemnina GJI	557.497	31,59	512.700	29,55	109
Povračila stroškov v zvezi z delom	7.844	0,44	9.999	0,58	78
Stroški nadzorov, mnenj, posvetov, svetovanj, odvetniških storitev	28.539	1,62	29.798	1,72	96
Stroški analiz vodnih vzorcev, deratizacija	15.770	0,89	20.906	1,20	75
Stroški monitoringa odlagališča	14.855	0,84	16.276	0,94	91
Stroški plačilnega prometa, bančnih storitev, zavarovalne premije	40.043	2,27	40.338	2,32	99
Stroški poštnin, položnic, telefonskih storitev	59.966	3,40	54.395	3,14	110
Stroški reklame in reprezentance	808	0,05	1.885	0,11	43
Stroški podjemnih pogodb (kmetje in druge fizične osebe)	25.610	1,45	19.215	1,11	133
stroški izvajanja zimske službe	43.189	2,45	86.803	5,00	50
Stroški prevzema odpadkov ,gradbenega odpada, azbesta	34.450	1,95	27.369	1,58	126
Stroški storitev podizvajalcev	728.768	41,29	718.186	41,39	101
Drugi stroški storitev	22.891	1,30	22.392	1,29	102
SKUPAJ	1.764.793	100,00	1.734.975	100,00	102

Tabela 44: Stroški storitev v poslovnem letu 2020 in primerjava s poslovnim letom 2019

Večja odstopanja v primerjavi z lanskimi stroški storitev so bila v naslednjih kategorijah:

- stroški storitev v zvezi z vzdrževanjem opreme (indeks realizacije 118),
- stroški storitev v zvezi z vzdrževanjem komunalne infrastrukture (indeks realizacije 179),
- stroški najema opreme - odlagališče Gortina (indeks 333)
- stroški najema GJI (indeks 109)
- stroški analiz vodnih vzorcev in deratizacije (indeks realizacije 75),
- stroški podjemnih pogodb za zimsko službo, zbiranje odpadkov, popisi in menjava vodomeroev (indeks realizacije 133),
- stroški podizvajalcev (indeks realizacije 101),
- stroški prevzema komunalnih in gradbenih odpadkov in azbesta (indeks 126)

V letu 2020 imamo v najemu delovni stroj na odlagališču Gortina in izvajamo dela s svojimi delavci. V letu 2019 je ta dela izvajal zunanji izvajalec, zato so bili stroški višji v kategoriji storitev podizvajalcev. V najemu ostaja tudi določena pisarniška oprema (tiskalniki), saj s tem bistveno zmanjšujemo stroške pisarniškega materiala in vzdrževanja ter računalniška oprema (strežnik).

Stroški transportnih storitev so poslovnem letu 2020 bistveno nižji. Za razliko od preteklega leta, ko so se izvajali investicijski projekti, so se v letu 2020 izvedli samo prevozi posipnega materiala za letno in zimsko vzdrževanje cest, ter nekaj prevozov pitne vode.

Najemnina gospodarske javne infrastrukture (GJI) je bila višja kot v preteklem poslovnem letu zaradi priključevanja uporabnikov na nov sistem odvajanja in čiščenja odpadnih voda v občinah Muta in Vuzenica.

V postavki obračuna pogodbenih del so evidentirani stroški izvedbe popisov vodomerov, menjave letih, pomoč pri zbiranju in odvozu odpadkov ter izvajanje zimske službe s strani kmetov, ki so registrirani za opravljanje te dejavnosti.

Stroški podizvajalcev na tistih nalogah, ki jih družba ne izvaja sama, bodisi zaradi tega, ker nima dovolj lastne opreme, bodisi zaradi neizvajanja določenih dejavnosti, so bili letu 2020 podobni kot preteklo poslovno leto.

4. Stroški dela:

1.282.848 EUR

V strukturi poslovnih odhodkov predstavlja kategorija stroškov dela 33,97% delež. Povprečno število zaposlenih v poslovnem letu 2020, izračunano na podlagi opravljenih delovnih ur, je bilo 49,68 delavcev, kar je za 4,52% manj kot v poslovnem letu 2019, ko je število zaposlenih delavcev znašalo 52,03. Na izračun števila zaposlenih je imel vpliv bolniških staležev in čakanja na delo.

	leto 2020	%	leto 2019	%	indeks 2020/2019
Plače zaposlenih	799.990	62,36	735.931	64,73	109
Nadomestila plač (dopust, državni prazniki, bolniške, čakanje na delo)	118.795	9,26	109.318	9,62	109
Krizni dodatek Covid 19	26.553	2,07	0	0,00	0
Stroški prehrane med delom	66.675	5,20	51.997	4,57	128
Stroški prevoza na in iz dela	36.940	2,88	37.450	3,29	99
Regres za letni dopust	56.088	4,37	55.300	4,86	101
Odpravnine ob upokojitvi	7.426	0,58	2.404	0,21	309
Jubilejne nagrade	6.311	0,49	7.204	0,63	88
Solidarnostna pomoč delavcu	2.670	0,21	863	0,08	309
Prispevki za PIZ	80.710	6,29	74.985	6,60	108
Drugi prispevki za socialna zavarovanja	66.115	5,15	61.462	5,41	108
Dodatno pokojninsko zavarovanje	14.575	1,14	0	0,00	0
SKUPAJ	1.282.848	100,00	1.136.914	100,00	113

Tabela 45: Stroški dela v poslovnem letu 2020 in primerjava s poslovnim letom 2019

JKP Radlje ob Dravi je podpisnik Kolektivne pogodbe komunalnih dejavnosti, 31. januarja 2017 pa je z reprezentativnim sindikatom družbe Zvezo svobodnih sindikatov Slovenije JKP Radlje ob Dravi d.o.o. podpisalo tudi Podjetniško kolektivno pogodbo. Glede na določbe navedenih kolektivne in podjetniške pogodbe in splošne akte družbe je vsako delovno mesto razvrščeno v ustrezni tarifni plačilni razred ter ovrednoteno z ustreznim količnikom, ki odraža razmerje do najenostavnejšega dela.

Povprečna bruto plača na zaposlenega delavca družbe je v poslovnem letu 2020 znašala **1.510,51 EUR**, kar v **primerjavi z republiškim povprečjem**, ki po zadnjih statističnih podatkih znaša 1.856,20 EUR, predstavlja **18,66% zaostajanje**. V poslovnem letu 2019 je to zaostajanje znašalo 23,72%, kar pomeni, da se je v poslovnem letu 2020 zaostajanje za republiškim povprečjem zmanjšalo za 5,06%. V skladu z veljavnima kolektivno in podjetniško pogodbo se je s 1. januarjem 2020 izvedla uskladitev osnovne izhodiščne plače za 3,65%, upoštevala pa se tudi vas določila Zakona o minimalni plači. Podjetje je v letu 2020 v skladu s Kolektivno pogodbo komunalnih dejavnosti za zaposlene sklenilo dopolnilno pokojninsko zavarovanje pri Sava pokojninska družba, d. d., novi strošek iz tega naslova je tako v letu 2020 znašal 14.575 EUR.

Vsem zaposlenim delavcem, ki so izpolnjevali pogoje, je bil izplačan tudi regres za letni dopust v višini 1.050,00 EUR, ki je usklajena s panožno kolektivno pogodbo. V skladu z Uredbo o davčni obravnavi povračil stroškov in drugih dohodkov iz delovnega razmerja smo delavcem izplačali:

- tri jubilejne nagrade za skupno delovno dobo,
- šest jubilejnih nagrad za stalnost v podjetju,
- eno odpravnino ob prenehanju delovnega razmerja,
- dve odpravnini ob upokojitvi,

V skladu s kolektivno in podjetniško pogodbo in na predlog reprezentativnega sindikata JKP Radlje ob Dravi smo izplačali dve solidarnostni pomoči zaradi nezmožnosti za delo zaradi dolgotrajne bolezni delavcev.

V letu 2020 je bil usklajen strošek prehrane med delom. Indeks glede na leto 2019 je 128.

Družba je v poslovnem letu 2020 zaposlovala tudi 5 delavcev preko programa javnih del, vendar njihova plača ni bremenila stroškov dela, temveč je prikazana v postavki terjatev do drugih (zahtevki za refundacije s strani Zavoda za zaposlovanje in občin) in obveznosti do zaposlenih iz naslova plač – javna dela. Javni delavci se namreč ne vodijo v evidenci zaposlenih delavcev družbe, saj gre njihov angažma preko Zavoda za zaposlovanje RS in navedenih občin.

5. Odpisi vrednosti: 107.444 EUR

Amortizacija: 85.010 EUR

Amortizacija je obračunana od vrednosti neopredmetenih sredstev in opredmetenih osnovnih sredstev. Pri vseh sredstvih se za obračun stroškov amortizacije za posamezno poslovno leto ter v obračunskih obdobjih znotraj posameznega poslovnega leta uporablja enakomerna časovna metoda. Amortizacijske stopnje za istovrstna sredstva so enake. Amortizacija za nabave v poslovnem letu 2020 je obračunana v skladu s 5. odstavkom 33. člena Zakona o davku od dohodka pravnih oseb (davčno priznane amortizacijske stopnje).

	leto 2020	leto 2019	indeks 2020/2019
Amortizacija neopredmetenih sredstev	2.067	4.045	51
Amortizacija -DOLB (objekt)	6.659	6.659	100
Amortizacija zgradb in drugih objektov	5.207	5.230	100
Amortizacija DOLB (oprema)	21.339	21.339	100
Amortizacija opreme	49.738	54.583	91
SKUPAJ	85.010	91.856	93

Tabela 46: Amortizacija v poslovnem letu 2020 in primerjava s poslovnim letom 2019

Osnovna sredstva so amortizirana po stopnjah, ki so določene ob aktiviranju vsakega posameznega osnovnega sredstva in so po skupinah naslednje:

Skupina osnovnih sredstev	Amortizacijska stopnja
Neopredmetena sredstva	od 20 % do 25 %
Gradbeni objekti	od 1,3 % do 8 %
Oprema	od 7 % do 25 %
Računalniška oprema	od 20 % do 50 %
Drobni inventar	25 %

Tabela 47: Amortizacijske stopnje v poslovnem letu 2020

Stroški amortizacije so bili v poslovnem letu 2020 nižji v primerjavi s poslovnim letom 2019 (indeks realizacije 93).

Prevrednotovalni poslovni odhodki pri NDS in OOS: 1.577 EUR

Prevrednotovalni poslovni odhodki se nanašajo na odpise uničenih in na podlagi inventurne komisije ter sklepa posloводства izločenih osnovnih sredstev, ki so imeli na dan odpisa še sedanjo vrednost.

Prevrednotovalni poslovni odhodki pri obratnih sredstvih: 20.857 EUR

Prevrednotovalni poslovni odhodki se nanašajo na oslabitev (popravek vrednosti) terjatev do kupcev. V postavki so zajete sporne oz. dvomljive terjatve v višini 20.857 EUR, ki niso bile plačane že dalj časa in so v postopku sodne izterjave. Na podlagi sklepa komisije za popis terjatev in obveznosti, ki je preverjeno neizterljive terjatve predlagala v trajni odpis, je torej v celoti evidentiran med odhodki iz tega naslova.

6. Drugi poslovni odhodki: 44.207 EUR

	letu 2020	%	letu 2019	%	indeks 2020/2019
Prispevek za stavbno zemljišče	3.409	7,71	2.011	4,73	170
Vodno povračilo	30.714	69,48	29.461	69,26	104
Stroški za varstvo okolja (okoljske dajatve)	2	0,00	1	0,00	200
Nagrada študentom na obvezni praksi	0	0,00	830	1,95	0
Cestnine, parkirnine	2.468	5,58	2.507	5,89	98
Sodne takse	4.505	10,19	3.092	7,27	146
Prispevek za energetski učinek DOLB	1.793	4,06	1.251	2,94	143
Drugi poslovni stroški	1.316	2,98	3.381	7,95	39
SKUPAJ	44.207	100,00	42.534	100,00	104

Tabela 48: Drugi poslovni odhodki v poslovnem letu 2020 in primerjava s poslovnim letom 2019

Delež v višini 69,48 % kategorije drugih poslovnih odhodkov predstavljajo stroški vodnega povračila, ki so v poslovnem letu 2020 višji kot v poslovnem letu 2019 (indeks realizacije 104). Delež v višini 10,19 % drugih poslovnih odhodkov predstavljajo stroški sodnih taks, ki jih družba plačuje ob vložitvi izvršilnih predlogov. Te so v primerjavi s poslovnim letom 2019 višje (indeks realizacije 146).

V poslovnem letu 2020 je bila družba v skladu z odločbo obremenjena za prispevek za nadomestilo za uporabo stavbnega zemljišča, ki je bil v primerjavi s poslovnim letom 2019 višji (indeks realizacije 170). Stroški prispevka za energetsko učinkovitost DOLB-Vuzenica so bili v primerjavi s preteklim letom višji (indeks realizacije 143).

7. Finančni odhodki:

5.442 EUR

V to kategorijo odhodkov spadajo odhodki za kreditne obresti (investicija DOLB Vuzenica) v višini 3.133 EUR, obresti iz naslova finančnega najema in kredita za vozila, delovne stroje in opremo v višini 2.254 EUR ter zamudne obresti do dobaviteljev v višini 55 EUR.

8. Drugi odhodki:

14.977 EUR

V to kategorijo odhodkov uvrščamo odškodnine, ki se izplačujejo kmetom zaradi omejitve izkoriščanja kmetijskih površin v varstvenem pasu črpališča Zg. Vižinga v vrednosti 8.265 EUR, letno rento za uporabo vodnega vira, ki se izplačuje lastniku zemljišča na Pernicah v vrednosti 3.965 EUR, druge odškodnine zaradi lokacij vodovodov, čistilnih naprav ter zbiralnic odpadkov na zemljiščih posameznih lastnikov v vrednosti 2.754 EUR ter ostale odhodke v vrednosti 1.484 EUR.

3.7 DRUGA RAZKRITJA NA PODLAGI ZAHTEV SRS 35

Pregled poslovanja družbe v poslovnem letu 2020 po posameznih dejavnostih

Izkaz poslovnih izidov po posameznih dejavnostih je enak kot izkaz poslovnega izida za družbo kot celoto. V nadaljevanju prikazujemo izkaze poslovnih izidov za naslednje dejavnosti družbe:

A. Obvezne javne gospodarske službe

1. Oskrba s pitno vodo
2. Zbiranje in odvoz komunalnih odpadkov
3. Odvajanje in čiščenje odpadnih voda
4. Pokopališka dejavnost

B. Izbirne javne gospodarske službe

5. Pogrebna dejavnost
6. Vzdrževanje cest in javnih površin

C. Dopolnilne tržne dejavnosti

7. Stanovanjsko upravljanje
8. Energetska dejavnost ogrevanja
9. Projektne dejavnosti in storitve

V naslednjih tabelah so izkazani poslovni izidi družbe po posameznih dejavnostih javnih gospodarskih služb in izbirnih dejavnostih po posameznih občinah.

Priloženi računovodski izkazi so sestavljeni v EUR, ki je funkcijska valuta države. Vse računovodske informacije, predstavljene v EUR, so zaokrožene na celo enoto.

A. Prihodki v poslovnem letu 2020 po posameznih dejavnostih

dejavnost	prihodki		prihodki		indeks 2020/2019
	2020	%	2019	%	
1. vodooskrba	573.296	15,48	517.682	14,26	111
2. zbiranje in odvoz odpadkov	581.686	15,70	601.121	16,56	97
3. odvajanje in čiščenje odpadnih voda	649.768	17,54	563.728	15,53	115
4. pokopališka dejavnost	48.367	1,31	45.488	1,25	106
skupaj GJS	1.853.117	50,03	1.728.019	47,59	107
5. pogrebna dejavnost	279.340	7,54	249.170	6,86	112
6. vzdrževanje cest in javnih površin	623.808	16,84	593.781	16,35	105
skupaj izbirne javne službe	903.148	24,38	842.951	23,22	107
7. stanovanjsko upravljanje	29.640	0,80	25.529	0,70	116
8. energetska dejavnost ogrevanja	158.938	4,29	170.024	4,68	93
9. projektne dejavnosti in storitve	744.804	20,11	861.585	23,73	86
skupaj dopolnilne tržne dejav. in projekti	933.382	25,20	1.057.138	29,11	88
skupni stroški/prihodi	14.234	0,38	2.891	0,08	
SKUPAJ VSE DEJAVNOSTI	3.703.881	100,00	3.630.999	100,00	102

Tabela 49: Prihodki po posameznih dejavnostih v poslovnem letu 2020 in primerjava s poslovnim letom 2019

Prihodki opravljanja **obveznih javnih gospodarskih služb** v strukturi prihodkov predstavljajo 50,03 % delež in so za 125.098 EUR višji kot v preteklem poslovnem letu. Delež prihodkov iz naslova omrežnin in subvencij predstavlja v prihodkih javnih gospodarskih služb 30,08 %. Indeks realizacije glede na poslovno leto 2019 znaša 107.

Prihodki **izbirnih javnih gospodarskih služb** v strukturi prihodkov predstavljajo 24,38 % delež in so za 60.197 EUR višji kot v preteklem poslovnem letu. Indeks realizacije glede na leto 2019 je 107.

Prihodki **dopolnilnih dejavnosti** v strukturi prihodkov predstavljajo 25,20 % delež in so za 123.756 EUR nižji kot v preteklem poslovnem letu. Indeks realizacije glede na poslovno leto 2019 znaša 88.

Skupaj vsi prihodki so za 72.882 EUR višji kot v preteklem poslovnem letu. Indeks realizacije glede na poslovno leto 2019 znaša 102.

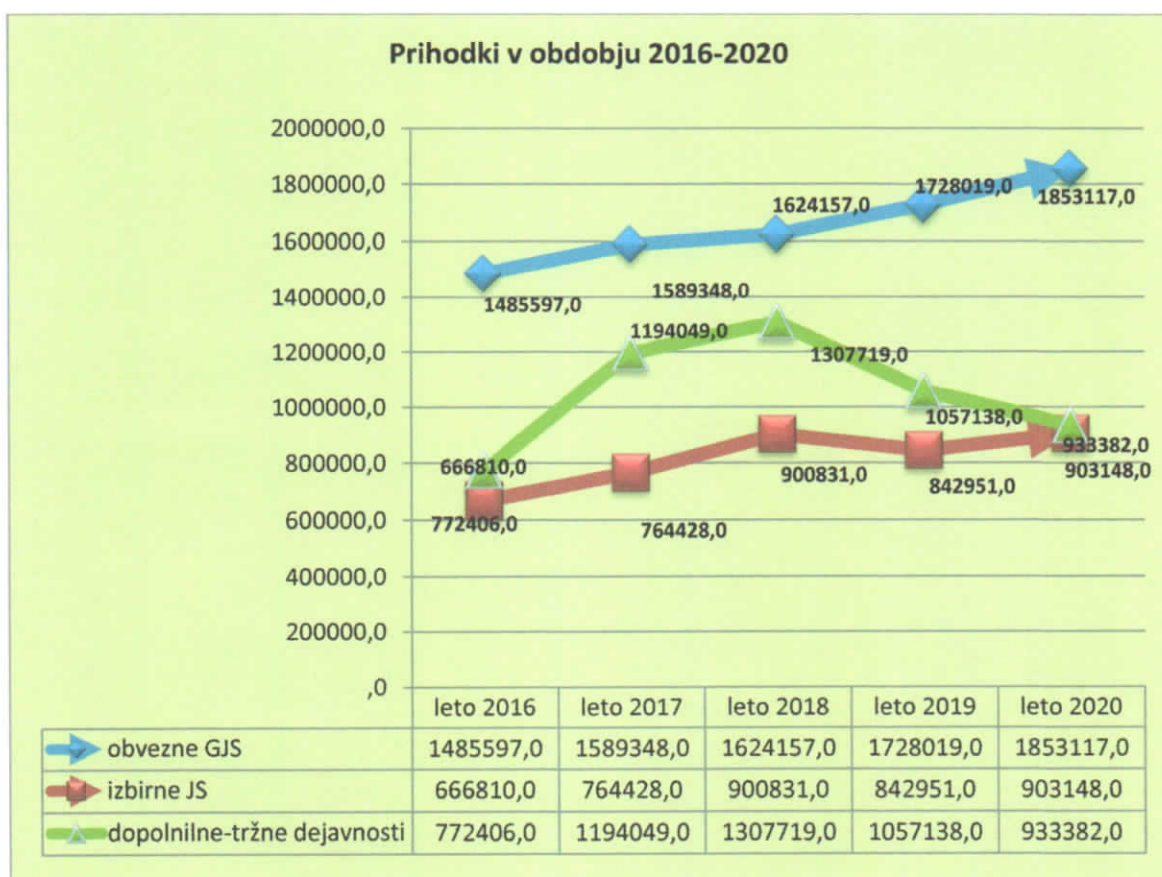


Diagram 6: Prihodki po dejavnostih v zadnjem petletnem obdobju

B. Planirani in doseženi prihodki v poslovnem letu 2020 po posameznih dejavnostih

Dejavnost		Planirani prihodki 2020	(%)	Realizirani prihodki 2020	(%)	Realizacija poslovnega načrta 2020 (%)
1.	Oskrba s pitno vodo	521.560	17,44	573.296	15,48	109,92
2.	Zbiranje in prevoz kom.odpadkov	595.798	19,92	581.686	15,70	97,63
3.	Odvajanje in čiščenje odpadnih voda	489.475	16,36	649.768	17,54	132,75
4.	Pokopališka dejavnost	45.842	1,53	48.367	1,31	105,51
	Obvezne GJS	1.652.675	55,25	1.853.117	50,03	112,13
5.	Pogrebna dejavnost	202.728	6,78	279.340	7,54	137,79
6.	Vzdrževanje cest in JP <i>izbirne JGS</i>	500.826	16,74	623.808	16,84	124,56
		703.554	23,52	903.148	24,38	128,37
7.	Stanovanjsko upravljanje	25.289	0,85	29.640	0,80	117,21
8.	Energetska dejavnost ogrevanja	159.039	5,32	158.938	4,29	99,94
9.	Projektne dejavnosti in storitve	450.842	15,07	744.804	20,11	165,20
	Dopolnilne-tržne dejavnosti	635.170	21,23	933.382	25,20	146,95
	Skupni prihodki			14.234		
	SKUPAJ	2.991.399	100,00	3.703.881	99,62	123,82

Tabela 50: Prihodki po posameznih dejavnostih v poslovnem letu 2020 in realizacija poslovnega načrta

Prihodki so v primerjavi z poslovnim načrtom za leto 2020 kumulativno višji za 23,82%. Obvezne gospodarske javne službe so dosegle 12,13 % višjo realizacijo od planirane, izbirne javne gospodarske službe za 28,37 %, dopolnilne - tržne dejavnosti pa za 46,95%.

C. Izkazi poslovnih izidov po posameznih dejavnostih za poslovno leto 2020

Izkaz poslovnega izida obvezne javne gospodarske službe v letu 2020

Postavka	Oskrba s pitno vodo	Zbiranje in odvoz odpadkov	Odvajanje in čiščenje odpadnih voda	Pokopališka dejavnost	Obvezne JGS SKUPAJ	(%)
A. Čisti prihodki od prodaje, subvencije in drugi poslovni prihodki	571.327	577.768	649.102	48.304	1.846.501	99,64
1. čisti prihodki od prodaje proizvod in storitev	372.405	529.611	198.150	45.531	1.145.697	61,83
2. čisti prihodki od prodaje blaga in materiala	0	62	0	0	62	0,00
3. prihodki iz naslova omrežnine oz. JI	129.947	16.030	262.909	0	408.886	22,06
4. subvencija občine k omrežnini oz. JI	14.085	10.896	123.630	0	148.611	8,02
5. drugi poslovni prihodki	54.890	21.169	64.413	2.773	143.245	7,73
B. Stroški blaga, materiala in storitev	286.865	260.300	487.491	12.936	1.047.592	58,97
1. nabavna vrednost prodanega blaga in materiala	0	29	0	23	52	0,00
2. stroški porabljenega materiala	103.976	42.136	43.482	4.552	194.146	10,93
a. stroški materiala (k 400, 401)	25.129	6.239	9.923	2.906	44.197	2,49
b. stroški električne energije in goriva (k 402)	76.132	32.052	32.277	1.465	141.926	7,99
c. drugi stroški materiala (k 403-407)	2.715	3.845	1.282	181	8.023	0,45
3. stroški storitev	182.889	218.135	444.009	8.361	853.394	48,04
a. transportne storitve (k 411)	820	24.240	0	111	25.171	1,42
b. najemnine (k 413)	0	17.760	420	0	18.180	1,02
c. najemnina za infrastrukturo (del 413)	144.031	26.926	386.540	0	557.497	31,38
d. povračila stroškov zaposlenim v zvezi z delom (k 414)	1.849	1.256	468	39	3.612	0,20
e. drugi stroški storitev (k 410, 412, 415-419)	36.189	147.953	56.581	8.211	248.934	14,01
C. Stroški dela	185.603	336.855	88.192	31.832	642.482	36,17
a. stroški plač (k470, 471)	131.717	238.043	64.958	21.649	456.367	25,69
b. stroški socialnih zavarovanj (k 474)	23.558	41.340	11.310	3.558	79.766	4,49
c. drugi stroški dela (k 473)	30.328	57.472	11.924	6.625	106.349	5,99
D. Odpisi vrednosti	9.926	16.019	7.869	1.789	35.603	2,00
1. amortizacija	6.746	8.958	4.287	833	20.824	1,17
b. amortizacija osnovnih sredstev	6.746	8.958	4.287	833	20.824	1,17
2. prevrednot. Poslovni odhodki	3.180	7.061	3.582	956	14.779	0,83
a. prevrednot. poslovni odhodi pri obratnih sredstvih	2.919	7.061	3.262	956	14.198	0,80
b. prevrednot. poslovni odhodki pri OS	261	0	320	0	581	0,03
E. Drugi poslovni odhodki	31.788	2.438	1.094	44	35.364	1,99
F. Finančni prihodki iz poslovnih terjatev	568	1.115	56	39	1.778	0,10
G. Finančni odhodki iz drugih poslovnih obveznosti	417	323	137	0	877	0,05
H. Drugi prihodki	1.400	2.803	610	24	4.837	0,26
I. Drugi odhodki	13.316	2	1.210	2	14.530	0,82
SKUPAJ PRIHODKI	573.295	581.686	649.768	48.367	1.853.116	
SKUPAJ ODHODKI	527.915	615.937	585.993	46.603	1.776.448	
POSLOVNI IZID pred razporeditvijo skupnih prihodkov/stroškov	45.380	-34.251	63.775	1.764	76.668	
DELEŽ SKUPNIH PRIHODKOV/STROŠKOV						
J. Skupni prihodki	2.212	2.245	2.506	186	7.149	
K. Skupni stroški	62.089	72.441	68.919	5.481	208.930	
VSI PRIHODKI	575.507	583.931	652.274	48.553	1.860.265	
VSI ODHODKI	590.004	688.378	654.912	52.084	1.985.378	
POSLOVNI IZID po razporeditvi skupnih prih./stroškov	-14.497	-104.447	-2.638	-3.531	-125.113	

Tabela 51: Poslovni izid za obvezne javne gospodarske službe 2020

Izkaz poslovnega izida izbirne javne gospodarske službe v letu 2020

Postavka	Pogrebna dejavnost	Vzdrževanje cest in javnih površin	Izbirne JS skupaj	(%)
A. Čisti prihodki od prodaje in drugi poslovni prihodki	278.871	623.404	902.275	99,90
1. čisti prihodki od prodaje proizvod in storitev razen najemnin	195.856	613.505	809.361	89,62
2. čisti prihodki od prodaje blaga in materiala	79.249	0	79.249	8,77
3. drugi poslovni prihodki	3.766	9.899	13.665	1,51
B. Stroški blaga, materiala in storitev	148.678	462.268	610.946	76,69
1. nabavna vrednost prodanega blaga in materiala	43.405	0	43.405	5,45
2. stroški porabljenega materiala	12.773	66.071	78.844	9,90
a. stroški materiala (k 400,401)	3.028	59.650	62.678	7,87
b. stroški električne energije in goriva(k 402)	9.254	5.094	14.348	1,80
c. drugi stroški materiala (k 403-407)	491	1.327	1.818	0,23
3. stroški storitev	92.500	396.197	488.697	61,34
a. transportne storitve (k 411)	210	13.424	13.634	1,71
b. najemnine (k 413)	1.524	0	1.524	0,19
c. povračila stroškov zaposlenim v zvezi z delom (k 414	451	1.150	1.601	0,20
d. drugi stroški storitev (k 410,412,415-419)	90.315	381.623	471.938	59,24
C. stroški dela	68.075	105.006	173.081	21,73
a. stroški plač (k470,471)	51.888	75.852	127.740	16,03
b. stroški socialnih zavarovanj (k 474)	8.785	12.115	20.900	2,62
c. drugi stroški dela (k 473)	7.402	17.039	24.441	3,07
D. Odpisi vrednosti	4.968	6.568	11.536	1,45
1. amortizacija	3.345	6.394	9.739	1,22
2. prevrednot. poslovni odhodki	1.623	174	1.797	0,23
a. prevrednot. poslovni odhodki pri obratnih sredstvih	1.581	0	1.581	0,20
b. prevrednot. poslovni odhodki pri OS	42	174	216	0,03
E. Drugi poslovni odhodki	197	386	583	0,07
F. Finančni prihodki iz poslovnih terjatev	43	0	43	0,00
G. Finančni odhodki iz drugih poslovnih obveznosti	209	303	512	0,06
H. Drugi prihodki	426	404	830	0,09
I. Drugi odhodki	0	0	0	0,00
			0	
SKUPAJ PRIHODKI	279.340	623.808	903.148	
SKUPAJ ODHODKI	222.127	574.531	796.658	
POSLOVNI IZID PRED RAZPOREDITVIJO SKUPNIH PRIH./STROŠKOV	57.213	49.277	106.490	
DELEŽ SKUPNIH PRIHODKOV/STROŠKOV				
J. SKUPNI PRIHODKI	1.077	2.407	3.484	
K. SKUPNI STROŠKI	26.124	67.571	93.695	
VSI PRIHODKI	280.417	626.215	906.632	
VSI ODHODKI	248.251	642.102	890.353	
POSLOVNI izid po razporeditvi skupnih prih./stroškov	32.166	-15.887	16.279	

Tabela 52: Poslovni izid za izbirne javne gospodarske službe 2020

Izkaz poslovnega izida dopolnilne tržne dejavnosti v letu 2020

Postavka	Stanovanjsko upravljanje	Energetska dejavnost- ogrevanje	Projektne dejavnosti in storitve	Dopolnilne- tržne dejavnosti skupaj	(%)
A. Čisti prihodki od prodaje in drugi poslovni prihodki	29.585	158.494	742.522	930.601	99,32
1. čisti prihodki od prodaje proizvod in storitev	28.135	144.991	718.679	891.805	95,18
2. čisti prihodki od prodaje blaga in materiala	375	0	10.600	10.975	1,17
3. drugi poslovni prihodki	1.075	13.503	13.243	27.821	2,97
B. Stroški blaga, materiala in storitev	2.758	121.261	460.575	584.594	63,46
1. nabavna vrednost prodanega blaga in materiala	290	0	8.418	8.708	0,95
2. stroški porabljenega materiala	0	91.845	138.394	230.239	24,99
a. stroški materiala (k 400,401)	0	12	123.453	123.465	13,40
b. stroški električne energije, goriva, energentov za kurilnice (k 402)	0	91.833	12.961	104.794	11,38
c. drugi stroški materiala (k 403-407)	0	0	1.980	1.980	0,21
3. stroški storitev	2.468	29.416	313.763	345.647	37,52
a. transportne storitve (k 411)	0	0	4.473	4.473	0,49
b. najemnine (k 413)	0	0	4.469	4.469	0,49
c. povračila stroškov zaposlenim v zvezi z delom (k 414)	250	37	1.027	1.314	0,14
d. drugi stroški storitev (k 410,412,415-419)	2.218	29.379	303.794	335.391	36,41
C. Stroški dela	20.283	7.871	154.350	182.504	19,81
a. stroški plač (k 470,471)	14.626	6.131	110.022	130.779	14,20
b. stroški socialnih zavarovanj (k 474)	2.583	961	18.751	22.295	2,42
c. drugi stroški dela (k 473)	3.074	779	25.577	29.430	3,19
D. Odpisi vrednosti	14	31.393	17.442	48.849	5,30
1.amortizacija	14	26.888	16.261	43.163	4,69
2. prevrednot. poslovni odhodki	0	4.505	1.181	5.686	0,62
a. prevrednot. poslovni odhodki pri obratnih sredstvih	0	4.505	573	5.078	0,55
b. prevrednot. poslovni odhodki OS	0	0	608	608	0,07
E. Drugi poslovni odhodki	0	1.902	1.962	3.864	0,42
F. Finančni prihodki iz poslovnih terjatev	11	67	136	214	0,02
G. Finančni odhodki iz drugih poslovnih obveznosti	0	3.188	865	4.053	0,44
H. Drugi prihodki	44	377	2.147	2.568	0,27
I. Drugi odhodki	0	10	406	416	0,05
SKUPAJ PRIHODKI	29.640	158.938	744.805	933.383	
SKUPAJ ODHODKI	23.055	165.625	635.600	824.280	
POSLOVNI IZID pred razporeditvijo skupnih prih./stroškov	6.585	-6.687	109.205	109.103	
DELEŽ SKUPNIH PRIHODKOV/STROŠKOV					
J. SKUPNI PRIHODKI	114	613	2.872	3.599	
K. SKUPNI STROŠKI	2.711	19.479	74.753	96.943	
VSI PRIHODKI	29.754	159.551	747.677	936.982	
VSI ODHODKI	25.766	185.104	710.353	921.223	
POSLOVNI IZID po razporeditvi skupnih prih./stroškov	3.988	-25.553	37.324	15.759	

Tabela 53: Poslovni izid za dopolnilne tržne dejavnosti službe 2020

Izkaz poslovnega izida za vse dejavnosti za poslovno leto 2020

<i>Postavka</i>	<i>obvezne GJS skupaj</i>	<i>(%)</i>	<i>izbirne dejavnosti skupaj</i>	<i>(%)</i>	<i>dopolnilne- tržne dejavnosti skupaj</i>	<i>(%)</i>	<i>SKUPAJ</i>
A. Čisti prihodki od prodaje in drugi poslovni prihodki	1.846.501	99,64	902.275	99,90	930.601	99,70	3.679.377
1. čisti prihodki od prodaje proizvod in storitev	1.145.697	61,83	809.361	89,62	891.805	95,55	2.846.863
2. čisti prihodki od prodaje blaga in materiala	62	0,00	79.249	8,77	10.975	1,18	90.286
3. prihodki iz naslova omrežnine oz .JI	408.886	22,06	0	0,00	0	0,00	408.886
4. subvencije občin k omrežnini oz .JI	148.611	8,02	0	0,00	0	0,00	148.611
5. drugi poslovni prihodki	143.245	7,73	13.665	1,51	27.821	2,98	184.731
B. Stroški blaga, materiala in storitev	1.047.592	58,97	610.946	76,69	584.594	70,92	2.243.132
1. nabavna vrednost prodanega blaga in materiala	52	0,00	43.405	5,45	8.708	1,06	52.165
2. stroški porabljenega materiala	194.146	10,93	78.844	9,90	230.239	27,93	503.229
a. stroški materiala (k 400, 401)	44.197	2,49	62.678	7,87	123.465	14,98	230.340
b. stroški električne energije, goriva, energentov (k 402)	141.926	7,99	14.348	1,80	104.794	12,71	261.068
c. drugi stroški materiala (k 403-407)	8.023	0,45	1.818	0,23	1.980	0,24	11.821
3. stroški storitev	853.394	48,04	488.697	61,34	345.647	41,93	1.687.738
a. transportne storitve (k 411)	25.171	1,42	13.634	1,71	4.473	0,54	43.278
b. najemnine (k 413)	18.180	1,02	1.524	0,19	4.469	0,54	24.173
c. najemnina za infrastrukturo	557.497	31,38	0	0,00	0	0,00	557.497
d. povračila stroškov zaposlenim v zvezi z delom (k 414)	3.612	0,20	1.601	0,20	1.314	0,16	6.527
e. drugi stroški storitev (k 410, 412, 415-419)	248.934	14,01	471.938	59,24	335.391	40,69	1.056.263
C. Stroški dela	642.482	36,17	173.081	21,73	182.504	22,14	998.067
a. stroški plač (k 470, 471)	456.367	25,69	127.740	16,03	130.779	15,87	714.886
b. stroški socialnih zavarovanj (k 474)	79.766	4,49	20.900	2,62	22.295	2,70	122.961
c. drugi stroški dela (k 473)	106.349	5,99	24.441	3,07	29.430	3,57	160.220
D. Odpisi vrednosti	35.603	2,00	11.536	1,45	48.849	5,93	95.988
1. amortizacija	20.824	1,17	9.739	1,22	43.163	5,24	73.726
2. prevrednot. Poslovni odhodki	14.779	0,83	1.797	0,23	5.686	0,69	22.262
a. prevrednot. poslovni odhodki pri obratnih sredstvih	14.198	0,80	1.581	0,20	5.078	0,62	20.857
b. prevrednot. poslovni odhodki pri OS	581	0,03	216	0,03	608	0,07	1.405
E. Drugi poslovni odhodki	35.364	1,99	583	0,07	3.864	0,47	39.811
F. Finančni prihodki iz poslovnih terjatev	1.778	0,10	43	0,00	214	0,02	2.035
G. Finančni odhodki iz drugih poslovnih obveznosti	877	0,05	512	0,06	4.053	0,49	5.442
H. Drugi prihodki	4.837	0,26	830	0,09	2.568	0,28	8.235
I. Drugi odhodki	14.530	0,82	0	0,00	416	0,05	14.946
Skupaj prihodki	1.853.116		903.148		933.383		3.689.647
Skupaj odhodki	1.776.448		796.658		824.280		3.397.386
POSLOVNI IZID pred razporeditvijo skupnih prih./stroškov	76.668		106.490		109.103		292.261
DELEŽ SKUPNIH PRIHODKOV/STROŠKOV							
J. SKUPNI PRIHODKI	7.149		3.484		3.599		14.232
K. SKUPNI STROŠKI	208.930		93.695		96.943		399.568
VSI PRIHODKI	1.860.265		906.632		936.982		3.703.879
VSI ODHODKI	1.985.378		890.353		921.223		3.796.954
POSLOVNI IZID po razporeditvi skupnih prih./stroškov	-125.113		16.279		15.759		-93.075

3.8. OBRAZLOŽITEV IZRAČUNA POSREDNIH IN SKUPNIH STROŠKOV ZA RAZPOREJANJE NA POSAMEZNE DEJAVNOSTI (SODILA)

Sistem razporejanja stroškov in prihodkov ter ugotavljanja poslovnih izidov po posameznih dejavnostih ter po posameznih občinah temelji na vrednostnih podlagah, ki izvirajo iz poslovnih dogodkov in Pravilnika o računovodstvu družbe. Za razporejanje stroškov in prihodkov po dejavnostih in občinah, ki imajo značaj posrednih oziroma splošnih stroškov ter skupnih stroškov, družba uporablja t.i. ključne (sodila) za delitve le-teh.

Določila sistema razporejanja stroškov so v poslovnem letu 2020 bila naslednja:

- vsi stroški in prihodki se knjižijo na **stroškovna mesta oziroma poslovno - izidne enote**. Šifrant stroškovnih mest je trimesten oziroma štirimesten, kjer je takšna členitev smiselna. Prvo mesto v šifrantu določa dejavnost, drugo mesto (pri JGS) pove, ali gre za javno gospodarsko službo ali naročniški del v okviru JGS, tretje mesto določa občino, četrto mesto pa je rezervirano za podrobnejšo opredelitev dejavnosti. Prihodke in stroške je mogoče z vidika dejavnosti in občin ločevati na neposredne, posredne (splošne) in skupne.
- delež **neposrednih stroškov** v skupnem deležu vseh stroškov ja za leto 2020 znašal **66,01%**. Stroški so knjiženi neposredno na podlagi knjigovodskih listin (likvidiranega računa za storitve, zbirnika izdaje materiala iz skladišča, porabljenih ur dela in obračuna plač po delovnem nalogu, itd.) na tisto dejavnost in tisto občino, na katero se ti nanašajo. Za delitev nekaterih kategorij stroškov se uporabljajo izkustveni oziroma dogovorjeni ključni, ki jih opredelili poslovodstvo skupaj z vodji posameznih dejavnosti, upoštevani pa so kot del neposrednih stroškov.
- delež **posrednih stroškov posamezne dejavnosti** je v poslovnem letu 2020 v skupnem deležu vseh stroškov znašal **23,47%**. Gre za stroške, ki bremenijo določeno dejavnost (stroški porabe goriva, stroški avtomobilskih gum, stroški vzdrževanja strojev in vozil, stroški zavarovanja strojev in vozil, stroški amortizacije strojev in vozil) in za njih velja delitev po ključih, katerih podlage za izračun so podatki o doseženih neposrednih stroških po dejavnostih in po občinah. Za vsako dejavnost je predvideno eno splošno stroškovno mesto. Za delitev posrednih stroškov med občinami je uporabljeno sodilo doseženih neposrednih stroškov.
- delež **skupnih stroškov** je v skupnem deležu vseh stroškov znašal **10,52%**. To so stroški, ki jih na podlagi razpoložljive dokumentacije in vzpostavljenega sistema obračuna storitev po delovnih nalogih in drugih dokumentih ni mogoče ob knjiženju razporediti na temeljne dejavnosti in občine, zato imajo po računovodskih standardih značaj skupnih stroškov. Za delitev skupnih stroškov med dejavnostmi in občinami je uporabljeno sodilo doseženih neposrednih stroškov.

Določila sistema razporejanja prihodkov so bila v poslovnem letu 2020 naslednja:

- **97,07% prihodkov** je **neposrednih**, kar pomeni, da je bilo izvirno mogoče ugotoviti, na katere dejavnosti in na katere občine se prihodki nanašajo. Taki prihodki se že na podlagi nalogov za fakturiranje knjižijo neposredno na posamezno dejavnost in posamezno občino.
- Pri poslovanju podjetja so se oblikovali tudi t.i. **posredni ali splošni prihodki (2,55%)**. To so finančni prihodki in drugi prihodki. Ti se najprej pripišejo ustreznemu splošnemu stroškovnemu mestu, s tega splošnega stroškovnega mesta pa se nato razdelijo na temeljne dejavnosti in občine (praviloma po ključu neposrednih prihodkov).
- prihodki, ki jih na podlagi razpoložljive dokumentacije in vzpostavljenega sistema obračuna storitev po delovnih nalogih ni mogoče ob knjiženju razporediti na temeljne dejavnosti in občine, imajo značaj **skupnih prihodkov**. V poslovnem letu 2020 so ti prihodki v strukturi vseh prihodkov predstavljali **0,38%** delež. Za delitev **skupnih prihodkov** je uporabljen ključ neposrednih prihodkov.

V nadaljevanju je **pregled stroškov v letu 2020 po dejavnostih in občinah ter dosežen poslovni rezultat.**

DEJAVNOST	STROŠKI	RADJE	MUTA	PODVELKA	VIJENICA	RIBNICA	VSE OBČINE	STR. %
1 OSKRBA S PITNO VODO STROŠKI	1 NEPOSREDNI STROŠKI (NS)	174.485,58	96.917,28	46.260,98	59.202,91	32.671,36	409.538,11	
	2 POSREDNI STROŠKI DEJAVNOSTI (PD)	50.434,98	28.013,90	13.371,72	17.112,58	9.443,64	118.376,82	
	3 SKUPNI STROŠKI JKP (JKP)	26.453,17	14.693,30	7.013,47	8.975,55	4.953,19	62.088,69	
REALIZACIJA IN REZULTAT	STROŠKI SKUPAJ	251.373,74	139.624,48	66.646,17	85.291,04	47.068,20	590.003,62	15,54
	REALIZACIJA	267.649,31	124.121,25	62.066,82	74.991,75	46.677,85	575.506,98	30,94%
	REZULTAT	16.275,57	-15.503,23	-4.579,35	-10.299,29	-390,35	-14.496,64	
2 ZBIRANJE IN PREVOZ ODPADKOV	1 NEPOSREDNI STROŠKI (NS)	81.630,11	42.339,12	39.666,02	32.598,00	14.639,49	210.872,74	
	2 POSREDNI STROŠKI DEJAVNOSTI (PD)	156.802,95	81.329,05	76.194,30	62.617,37	28.120,94	405.064,61	
	3 SKUPNI STROŠKI JKP (JKP)	28.042,39	14.544,76	13.626,47	11.198,39	5.029,10	72.441,11	
REALIZACIJA IN REZULTAT	STROŠKI SKUPAJ	266.475,46	138.212,93	129.486,79	106.413,76	47.789,53	688.378,46	18,13
	REALIZACIJA	234.649,54	133.909,20	80.878,06	94.389,47	40.104,24	583.930,51	31,39%
	REZULTAT	-31.825,92	-4.303,73	-48.608,73	-12.024,29	-7.685,29	-104.447,95	
3 ODVAJANJE IN ČIŠČENJE ODPADNIH VODA	1 NEPOSREDNI STROŠKI (NS)	0,00	281.194,83	52.868,31	117.005,09	70.127,30	521.195,53	
	2 POSREDNI STROŠKI DEJAVNOSTI (PD)	0,00	34.959,45	6.572,83	14.546,62	8.718,55	64.797,45	
	3 SKUPNI STROŠKI JKP (JKP)	0,00	37.183,27	6.990,94	15.471,95	9.273,15	68.919,32	
REALIZACIJA IN REZULTAT	STROŠKI SKUPAJ	0,00	353.337,55	66.432,09	147.023,66	88.119,00	654.912,30	17,25
	REALIZACIJA	0,00	355.206,62	74.777,21	130.875,79	91.414,95	652.274,57	35,06%
	REZULTAT	0,00	1.869,07	8.345,12	-16.147,87	3.295,95	-2.637,73	
4 POKOPALIŠKA DEJAVNOST	1 NEPOSREDNI STROŠKI (NS)	0,00	5.174,89	5.602,33	6.231,63	3.608,52	20.617,37	
	2 POSREDNI STROŠKI DEJAVNOSTI (PD)	0,00	6.522,28	7.061,02	7.854,17	4.548,08	25.985,55	
	3 SKUPNI STROŠKI JKP (JKP)	0,00	1.375,72	1.489,35	1.656,65	959,31	5.481,02	
REALIZACIJA IN REZULTAT	STROŠKI SKUPAJ	0,00	13.072,89	14.152,70	15.742,45	9.115,90	52.083,94	1,37
	REALIZACIJA	0,00	13.524,73	12.794,70	14.109,75	8.124,32	48.553,50	2,61%
	REZULTAT	0,00	451,84	-1.358,00	-1.632,70	-991,58	-3.530,44	
A SKUPAJ OBVEZNE DEJAVNOSTI	1 NEPOSREDNI STROŠKI (NS)	256.115,69	425.626,12	144.397,64	215.037,63	121.046,67	1.162.223,75	
	2 POSREDNI STROŠKI DEJAVNOSTI (PD)	207.237,94	150.824,68	103.199,87	102.130,73	50.831,21	614.224,43	
	3 SKUPNI STROŠKI JKP (JKP)	54.495,56	67.797,05	29.120,23	37.302,54	20.214,76	208.930,15	
REALIZACIJA IN REZULTAT	STROŠKI SKUPAJ	517.849,19	644.247,85	276.717,74	354.470,90	192.092,64	1.985.378,33	52,29%
	REALIZACIJA	26,08%	32,45%	13,94%	17,85%	9,68%	100,00%	
	REZULTAT	502.298,85	626.761,80	230.516,79	314.366,76	186.321,36	1.860.265,56	50,22%
	REZULTAT 3	-15.550,34	-17.486,05	-46.300,95	-40.104,14	-5.771,28	-125.112,77	

Tabela 54: Stroški in dosežen poslovni rezultat obvezne gospodarske javne službe 2020

DEJAVNOST	STROŠKI	RADIJE	MUTA	PODVELKA	VUZENICA	RIBNICA	VSE OBČINE	STR. %
5	1 NEPOSREDNI STROŠKI (NS)	61.420,08	30.792,32	27.797,33	22.469,39	19.152,23	161.631,35	
	2 POSREDNI STROŠKI DEJAVNOSTI (PD)	22.988,27	11.524,93	10.403,97	8.409,83	7.168,28	60.495,28	
	3 SKUPNI STROŠKI JKP (JKP)	9.927,36	4.976,98	4.492,90	3.631,74	3.095,59	26.124,57	
STROŠKI SKUPAJ	94.335,71	47.294,23	42.694,20	34.510,96	29.416,10	248.251,20	6,54	
REALIZACIJA	108.281,59	55.532,12	44.059,85	39.182,52	33.361,30	280.417,38	31,50%	
REALIZACIJA IN REZULTAT	13.945,88	8.237,89	1.365,65	4.671,56	3.945,20	32.166,18		
6	1 NEPOSREDNI STROŠKI (NS)	0,00	0,00	119.340,77	256.148,44	162.671,10	538.160,31	
	2 POSREDNI STROŠKI DEJAVNOSTI (PD)	0,00	0,00	15.391,23	0,00	20.979,50	36.370,73	
	3 SKUPNI STROŠKI JKP (JKP)	0,00	0,00	15.845,99	30.125,92	21.599,36	67.571,27	
STROŠKI SKUPAJ	0,00	0,00	150.577,99	286.274,36	205.249,96	642.102,31	16,91	
REALIZACIJA	0,00	0,00	177.587,32	267.427,91	181.199,75	626.214,98	70,33%	
REALIZACIJA IN REZULTAT	0,00	0,00	27.009,33	-18.846,45	-24.050,21	-15.887,33		
B	1 NEPOSREDNI STROŠKI (NS)	61.420,08	30.792,32	147.138,10	278.617,83	181.823,33	699.791,66	
	2 POSREDNI STROŠKI DEJAVNOSTI (PD)	22.988,27	11.524,93	25.795,20	8.409,83	28.147,78	96.866,01	
	3 SKUPNI STROŠKI JKP (JKP)	9.927,36	4.976,98	20.338,89	33.757,66	24.694,95	93.695,84	
STROŠKI SKUPAJ	94.335,71	47.294,23	193.272,19	320.785,32	234.666,06	890.353,51	23,45%	
REALIZACIJA	108.281,59	55.532,12	221.647,17	306.610,43	214.561,05	906.632,36	24,48%	
REALIZACIJA IN REZULTAT	13.945,88	8.237,89	28.374,98	-14.174,89	-20.105,01	16.239,85		

Tabela 55: Stroški in dosežen poslovni rezultat izbirne gospodarske javne službe 2020

DEJAVNOST	STROŠKI	RADLJE	MUTA	PODVELKA	VUZENICA	RIBNICA	VSE OBČINE	STR. %
8 STANOVANJSKO UPRAVLJANJE	1 NEPOSREDNI STROŠKI (NS)	2.799,68	5.410,17	326,28	0,00	1.222,38	9.758,51	
	2 POSREDNI STROŠKI DEJAVNOSTI (PD)	3.814,62	7.371,47	444,56	0,00	1.665,52	13.296,18	
	3 SKUPNI STROŠKI JKP (JKP)	777,92	1.503,26	90,66	0,00	339,65	2.711,49	
	STROŠKI SKUPAJ	7.392,22	14.284,91	861,50	0,00	3.227,55	25.766,18	0,68
REALIZACIJA IN REZULTAT	10.213,28	13.372,18	2.166,61	0,00	4.002,17	29.754,24		
	2.821,06	-912,73	1.305,11	0,00	774,62	3.988,06		
9 ENERGETSKA DEJAVNOST OGREVANJA	1 NEPOSREDNI STROŠKI (NS)	16.604,71	56.778,47	3.532,74	87.760,28	0,00	164.676,20	
	2 POSREDNI STROŠKI DEJAVNOSTI (PD)	95,72	327,30	20,36	505,89	0,00	949,27	
	3 SKUPNI STROŠKI JKP (JKP)	1.964,16	6.716,28	417,88	10.381,09	0,00	19.479,41	
	STROŠKI SKUPAJ	18.664,58	63.822,04	3.970,99	98.647,26	0,00	185.104,88	4,88
REALIZACIJA IN REZULTAT	13.778,59	48.163,53	4.388,19	93.221,31	0,00	159.551,62		
	-4.885,99	-15.658,51	417,20	-5.425,95	0,00	-25.553,26		
10 PROJEKTNE DEJAVNOSTI IN STORITVE	1 NEPOSREDNI STROŠKI (NS)	133.358,10	113.771,13	103.506,68	58.139,90	61.079,76	469.855,57	
	2 POSREDNI STROŠKI DEJAVNOSTI (PD)	45.782,43	39.053,71	38.221,49	21.039,18	21.646,69	165.743,51	
	3 SKUPNI STROŠKI JKP (JKP)	21.068,93	17.973,91	16.668,82	9.312,34	9.729,56	74.753,55	
	STROŠKI SKUPAJ	200.209,46	170.798,75	158.396,99	88.491,42	92.456,01	710.352,63	18,71
REALIZACIJA IN REZULTAT	240.677,41	162.363,79	140.156,05	118.669,09	85.810,61	747.676,95		
	40.467,95	-8.434,96	-18.240,94	30.177,67	-6.645,40	37.324,32		
C SKUPAJ DOPOLNILNE DEJAVNOSTI	1 NEPOSREDNI STROŠKI (NS)	152.762,49	175.959,77	107.365,70	145.900,18	62.302,14	644.290,28	
	2 POSREDNI STROŠKI DEJAVNOSTI (PD)	49.692,77	46.752,48	38.686,42	21.545,07	23.312,21	179.988,96	
	3 SKUPNI STROŠKI JKP (JKP)	23.811,00	26.193,45	17.177,36	19.693,43	10.069,20	96.944,45	
	STROŠKI SKUPAJ	226.266,26	248.905,70	163.229,48	187.138,68	95.683,56	921.223,69	24,26%
REALIZACIJA IN REZULTAT	264.669,28	223.899,50	146.710,85	211.890,40	89.812,78	936.982,81	25,30%	
	38.403,02	-25.006,20	-16.518,63	24.751,72	-5.870,78	15.756,14		

Tabela 56: Stroški in dosežen poslovni rezultat dopolnilne tržne dejavnosti 2020

IZJAVA O ODGOVORNOSTI DIREKTORJA DRUŽBE O PRAVILNOSTI POSLOVNEGA POROČILA ZA POSLOVNO LETO 2020


V skladu z drugo točko 60. a člena Zakona o gospodarskih družbah (ZGD-1B, UL RS št. 68/2008) direktorica družbe - posloводство Javnega komunalnega podjetja Radlje ob Dravi d.o.o. kot odgovorna oseba

IZJAVLJA

da so računovodski izkazi za poslovno leto 2020 pripravljene v skladu z veljavnimi predpisi in Slovenskimi računovodskimi standardi (2006).

V letnem poročilu za poslovno leto 2020 so predstavljeni vsi pomembni vidiki delovanja družbe, v pojasnilih pa podana vsa obvezna in tudi vsa druga po mnenju posloводства potrebna razkritja premoženjskega stanja in poslovnega izida družbe, pomembna za lastnike, poslovne partnerje, zaposlene in za širšo javnost.

Radlje ob Dravi, 31. marec 2021




Direktorica
Meta Zajc Pogorelčnik, udig

IZJAVA V ZVEZI Z REVIZIJO POSLOVNEGA POROČILA ZA POSLOVNO LETO 2020

V skladu z določbami Zakona o gospodarskih družbah (ZGD-1, UL RS št. 65/09–UPB, št. 33/11, št. 91/11, št. 100/11–skl. US, št. 32/12, št. 57/12, št. 44/13–odl. US, št. 82/13 in št. 55/15) družba Javno komunalno podjetje Radlje ob Dravi d.o.o. ni zavezana k obvezni reviziji poslovnega poročila (dopis Agencije za javni nadzor nad revidiranjem št. 091/16-TS z dne 20.05.2016).

Radlje ob Dravi, 31.marec 2021



Direktorica
Meta Zajc Pogorelčnik, udig

Meta Zajc Pogorelčnik

KAZALO

<u>Vsebina</u>	<u>Stran</u>
1. <u>PREDSTAVITEV DRUŽBE</u>	01
1.1. Osnovni podatki o družbi	01
1.2. Registrirane poslovne dejavnosti družbe	01
1.3. Osnovni kapital in poslovni deleži v osnovnem kapitalu družbe	02
1.4. Upravljanje družbe	02
1.5. Organizacijska struktura družbe	02
2. <u>POROČILO DIREKTORJA DRUŽBE</u>	05
2.1. Splošno o izvajanju aktivnosti družbe v poslovnem letu 2020	05
2.2. Izvajanje gospodarskih aktivnosti družbe v letu 2020	08
2.3. Izterjava in sodni postopki v letu 2020	20
2.4. Vzdrževanje sistema kakovosti in ravnanja z okoljem	21
2.5. Izobraževanje zaposlenih v poslovnem letu 2020	26
2.6. Nabava in investicije v družbi v poslovnem letu 2020	27
2.7. Zaključna ocena direktorja o poslovanju družbe v letu 2020	28
3. <u>RAČUNOVODSKO POROČILO</u>	31
3.1. Bilanca stanja na dan 31.12.2019	31
3.2. Izkaz poslovnega izida za obdobje 01.01.2019-31.12.2019	33
3.3. Izkaz drugega vseobsegajočega donosa na dan 31.12.2019	34
3.4. Izkaz bilančnega dobička/izgube na dan 31.12.2019	35
3.5. Priloge s pojasnili k računovodskim izkazom	36
3.6. Razkritja posameznih računovodskih postavk v izkazu uspeha	44
3.7. Druga razkritja na podlagi zahtev SRS 35	55
<u>IZJAVA O ODGOVORNOSTI DIREKTORJA DRUŽBE O PRAVILNOSTI POSLOVNEGA POROČILA ZA POSLOVNO LETO 2019</u>	67
<u>IZJAVA V ZVEZI Z REVIZIJO POSLOVNEGA POROČILA ZA POSLOVNO LETO 2020</u>	68
<u>KAZALO</u>	69