



**RAČUNOVODSKO IN POSLOVNO POROČILO  
OBČINE SVETA TROJICA V SLOVENSKIH GORICAH  
ZA LETO 2013**

PRIPRAVILA:

Janja Šijanec, dipl.ekon.

Direktor

Občine Sveta Trojica v Slovenskih goricah


Srečko A. Padovnik, univ.dipl.ekon.

Župan

Občine Sveta Trojica v Slovenskih goricah

Darko Fras, univ.dipl.prav.

Februar, 2014



## SPLOŠNI PODATKI

Pravna oseba: Občina Sveta Trojica v Slovenskih goricah

Ulica pravne osebe: Mariborska cesta 1

Pošta: 2235 Sveta Trojica v Slovenskih goricah

Matična številka: 2242796000

ID štev. za DDV:SI58878734

Šifra uporabnika:77038

Šifra dejavnosti: 84. 110

Dejavnost: Lokalna skupnost

Velikost občine: 25,9 km<sup>2</sup>

Odgovorna oseba (župan): Darko Fras, univ.dipl.prav.

Število zaposlenih: 6, skupaj z županom

### Predstavitev Občine

Občina Sveta Trojica v Slovenskih goricah je nastala leta 2006 z izločitvijo Krajevne skupnosti Sveta Trojica iz Občine Lenart. Razprostira se na 25,9 kvadratnih kilometrih, sestavlja pa jo osem naselij. Središče občine predstavlja naselje Sveta Trojica, ki je razpotegnjeno, gručasto, deloma tudi urbanizirano naselje v osrednjem delu Slovenskih goric na razglednem slemenu, na nadmorski višini 287 m, v neposredni bližini križišča cest proti Lenartu - Mariboru – Gornji Radgoni in Ptuju oz. blizu priključka na AC Maribor - Lendava. Nad naseljem, na manjšem griču, stoji baročna cerkev s tremi zvoniki, ki daje kraju poseben čar. Na severu meji na naselje Zg. Porčič, kateremu sledijo v smeri

urinega kazalca naselja Zg. in Sp. Verjane, Osek, Sp. in Zg. Senarska, Gočova ter Sp. Porčič, ki zaključuje krog okoli naselja Sveta Trojica. Občina šteje okoli 2.150 prebivalcev.

Sveta Trojica v Slovenskih goricah že od nekdaj slovi tudi po bogatem kulturnem življenju in ustvarjanju. Je zibelka in osrednje mesto Srečanja pesnikov in pisateljev začetnikov.

### Predstavitev vodstva in pomembnejših organov Občine Sveta Trojica V Slovenskih goricah

Na lokalnih volitvah leta 2010 je bil ponovno izvoljen **župan** Občine Sveta Trojica v Slovenskih goricah Darko Fras, univ,dipl.prav., ki svojo funkcijo opravlja profesionalno od 1.1.2007. Na lokalnih volitvah oktobra 2010 so bili izvoljeni tudi člani 2. **Občinskega sveta**, ki šteje 11 članov in je najvišji organ odločanja o vseh zadevah v okviru pravic in dolžnosti občine. Nadzorni odbor šteje 3 člane in je najvišji organ nadzora javne porabe v občini. **Nadzorni odbor** v okviru svojih pristojnosti ugotavlja zakonitost in pravilnost poslovanja občinskih organov, občinske uprave, javnih zavodov, javnih podjetij in občinskih skladov ter drugih porabnikov sredstev občinskega proračuna in pooblaščenih oseb z občinskimi javnimi sredstvi in občinskim premoženjem ter ocenjuje učinkovitost in gospodarnost porabe občinskih javnih sredstev.

Za opravljanje nalog občinske uprave je v Občini Sveta Trojica v Slovenskih goricah z Odlokom o organizaciji in delovnem področju občinske uprave Občine Sveta trojica v Slovenskih goricah (MUV, št. 03/07), ustanovljen enovit organ občinska uprava.

**Občinska uprava** opravlja upravne, strokovne in druge naloge v okviru pravic in dolžnosti občine na delovnih področjih, ki so določeni v okviru odloka.

Občinska uprava zagotavlja:

- strokovno, učinkovito in racionalno izvrševanje nalog občinske uprave,
- zakonito, pravočasno in učinkovito uresničevanje pravic, interesov in obveznosti strank in drugih udeležencev v postopkih,
- polno zaposlenost delavcev v občinski upravi in
- učinkovito sodelovanje z drugimi organi in institucijami.

Občinska uprava opravlja tudi druge naloge iz pristojnosti občine. Znotraj občinske uprave je kot samostojna organizacijska enota ustanovljen režijski obrat za izvajanje lokalnih gospodarskih javnih služb.

## Kadrovski sistem

Predstojnik občinske uprave je župan, ki predstavlja in zastopa občino ter nadzoruje, usmerja ter daje navodila za vodenje občinske uprave. Občinsko upravo neposredno vodi direktor občinske uprave, ki ga imenuje in razrešuje župan in je za svoje delo neposredno odgovoren županu.

Direktor občinske uprave:

- neposredno vodi občinsko upravo, organizira in koordinira delo delavcev v občinski upravi in jim nudi strokovno pomoč, razporeja delo med delavce v občinski upravi in skrbi za delovno disciplino;
- izdaja odločbe v upravnem postopku na prvi stopnji;
- opravlja najzahtevnejše naloge občinske uprave in vodi ter sodeluje v najzahtevnejših projektnih skupinah v občini;
- skrbi za zakonito, učinkovito in smotrno opravljanje nalog občinske uprave;
- opravlja druge naloge po nalogu župana.

Razvrstitev in število delovnih mest v občinski upravi ter razvrstitev nalog iz posameznega delovnega področja občinske uprave, ki jih opravlja posamezen delavec je določeno s Pravilnikom o sistemizaciji delovnih mest v občinski upravi. Na dan 31.12.2013 je bilo zaposlenih 6 oseb, vključno z županom.

## SPLOŠNO O ZAKLJUČNEM RAČUNU

Zaključni račun proračuna je akt države oziroma občine, v katerem so prikazani predvideni in realizirani prihodki in drugi prejemki ter odhodki in drugi izdatki države oziroma občine za preteklo leto. Zaključni račun se sestavi za proračun in za finančne načrte neposrednih uporabnikov. Pri sestavi zaključnega računa proračuna in finančnega načrta neposrednega uporabnika se upošteva členitev, ki je predpisana za sestavo proračuna.

Zaključni račun proračuna upošteva strukturo proračuna za preteklo leto. Zaključni račun proračuna vsebuje:

- a) splošni del zaključnega računa proračuna (bilanca prihodkov in odhodkov, račun finančnih terjatev in naložb ter račun financiranja)
- b) posebni del zaključnega računa proračuna in
- c) obrazložitve zaključnega računa proračuna.

Posebni del zaključnega računa proračuna sestavljajo realizirani finančni načrti neposrednih uporabnikov. Pri tem se upošteva institucionalno klasifikacijo iz proračuna, za katerega se pripravlja zaključni račun.

V splošnem in posebnem delu zaključnega računa proračuna se prikažejo:

- sprejeti proračun preteklega leta (2013),
- veljavni proračun preteklega leta (2013),
- realizirani proračun preteklega leta (2013),
- primerjava med realiziranim in sprejetim proračunom preteklega leta in
- primerjava med realiziranim in veljavnim proračunom preteklega leta.

Sprejeti proračun preteklega leta je lahko proračun, spremembe proračuna ali rebalans proračuna. Veljavni proračun je proračun ali spremembe proračuna ali rebalans proračuna s spremembami med proračunskim letom, ki nastanejo po sprejetju proračuna, sprememb proračuna ali rebalansa proračuna do konca proračunskega leta.

Obrazložitve zaključnega računa proračuna občine vsebujejo obrazložitve:

- splošnega dela zaključnega računa proračuna,
- posebnega dela zaključnega računa proračuna,
- izvajanja načrta razvojnih programov,
- podatkov iz bilance stanja in
- upravljanja likvidnosti (denarnih sredstev) sistema enotnega zakladniškega računa.

## **Postopek priprave zaključnega računa občinskega proračuna in finančnega načrta neposrednega uporabnika**


V skladu z 98. členom ZJF vsak neposredni uporabnik občinskega proračuna pripravi zaključni račun svojega finančnega načrta za preteklo leto in ga do 28. februarja tekočega leta predloži županu. Na podlagi zaključnih računov finančnih načrtov neposrednih uporabnikov občinskega proračuna župan pripravi predlog zaključnega računa občinskega proračuna in ga predloži občinskemu svetu v sprejem, najkasneje do 15. aprila tekočega leta.

## **Sprejem in objava zaključnega računa občinskega proračuna**

Zaključni račun občinskega proračuna sprejema občinski svet po postopku, določenem v občinskem statutu. Zaključni račun se ne sprejema z odlokom, temveč se sprejme kot samostojen dokument. Zaključni račun občinskega proračuna se objavi v uradnem glasilu občine (Medobčinski uradni vestnik).


## **Poročanje o zaključnem računu občinskega proračuna**

V skladu z Pravilnikom o predložitvi zaključnih računov občinskih proračunov (Uradni list RS, št. 61/09) Župani občin posredujejo predlog odloka o zaključnem računu proračuna, splošnega dela zaključnega računa proračuna in posebnega dela zaključnega računa proračuna ter obrazložitev zaključnega računa proračuna do 31. marca tekočega leta na elektronski naslov Ministrstva za finance: mf.obcine-zakljucniracunproracuna@mf-rs.si z elektronskega naslova občine, sporočenega Ministrstvu za finance. V skladu z navedenim tudi Župani občin posredujejo obvestilo o sprejetem zaključnem računu proračuna, v tridesetih dneh po sprejetju zaključnega računa proračuna. Obvestilo mora vsebovati datum seje občinskega sveta, na kateri je bil sprejet odlok o zaključnem računu proračuna.





## **I. SPLOŠNI DEL PRORAČUNA**



# PRORAČUN OBČINE ZR-RE ZA LETO 2013

## I. SPLOŠNI DEL

### A. BILANCA PRIHODKOV IN ODHODKOV

Sektorja/Podsektorja/K2/K3/K4/K6	ZAKLJUČNI RAČUN		SPREJETI PRORAČUN		VELJAVNI G.LJUČNI RAČUN		Razlika		Indeks
	2012 (1)	2013 (2)	2013 (3)	2013 (4)	(4)-(1)	(4)/(3)	(4)/(2)		
<b>I. SKUPAJ PRIHODKI (70+71+72+73+74+78)</b>	<b>2.513.519,90</b>	<b>1.899.744,25</b>	<b>1.899.744,25</b>	<b>1.841.165,81</b>	<b>-672.354,09</b>	<b>96,9</b>	<b>96,9</b>		
<b>TEKOČI PRIHODKI (70+71)</b>	<b>1.789.360,30</b>	<b>1.693.854,67</b>	<b>1.693.854,67</b>	<b>1.665.259,21</b>	<b>-124.101,09</b>	<b>98,3</b>	<b>98,3</b>		
<b>70 DAVČNI PRIHODKI</b>	<b>1.481.135,85</b>	<b>1.443.845,70</b>	<b>1.443.845,70</b>	<b>1.434.209,06</b>	<b>-46.926,79</b>	<b>99,3</b>	<b>99,3</b>		
700 Davki na dohodek in dobiček	1.338.097,00	1.319.011,00	1.319.011,00	1.319.011,00	-19.086,00	100,0	100,0		
7000 Dohodnina	1.338.097,00	1.319.011,00	1.319.011,00	1.319.011,00	-19.086,00	100,0	100,0		
70030 Dohodnina - občinski vir									
<b>703 Davki na premoženje</b>	<b>77.711,21</b>	<b>71.900,00</b>	<b>71.900,00</b>	<b>63.085,82</b>	<b>-14.625,39</b>	<b>87,7</b>	<b>87,7</b>		
7030 Davki na nepremičnine	50.226,98	56.600,00	56.600,00	51.527,92	1.300,94	91,0	91,0		
703003 Davek od premoženja od stavb - od fizičnih oseb	3.508,57	3.000,00	3.000,00	2.972,70	-35,87	99,1	99,1		
703004 Davek od premoženja od pristonov za počitek in rekreacijo	91,50	100,00	100,00	90,52	-0,98	90,5	90,5		
703005 Nadomestilo za uporabo stavbnega zemljišča - od pravnih oseb	6.466,25	8.000,00	8.000,00	9.213,51	2.747,26	115,2	115,2		
703006 Nadomestilo za uporabo stavbnega zemljišča - od fizičnih oseb	39.499,60	45.000,00	45.000,00	38.949,30	-550,30	86,6	86,6		
703007 Zastavne obresti iz naslova nadomestila za uporabo stavbnega zemljišča	661,06	500,00	500,00	301,89	-359,17	60,4	60,4		
7032 Davki na dediščine in darila	16.560,53	11.100,00	11.100,00	8.288,16	-8.272,37	74,7	74,7		
703200 Davek na dediščine in darila	14.430,28	10.900,00	10.900,00	8.196,02	-6.234,26	75,2	75,2		
703201 Zastavne obresti davkov občinov	2.130,25	200,00	200,00	92,14	-2.038,11	46,1	46,1		
<b>7033 Davki na promet nepremičnin in na finančno premoženje</b>	<b>10.923,70</b>	<b>4.200,00</b>	<b>4.200,00</b>	<b>3.269,74</b>	<b>-7.653,96</b>	<b>77,9</b>	<b>77,9</b>		
703300 Davek na promet nepremičnin - od pravnih oseb	28,30	100,00	100,00	304,13	275,83	304,1	304,1		
703301 Davek na promet nepremičnin - od fizičnih oseb	10.874,13	4.000,00	4.000,00	2.978,94	-7.895,19	74,5	74,5		
703302 Zastavne obresti od davka na promet nepremičnin	21,27	100,00	100,00	-13,33	-34,60	...	...		

# A. BILANCA PRIHODKOV IN ODHODKOV

v EUR

Sekcija/Podsekcija/K2/K3/K4/K6	ZAKLJUČNI RAČUN		SPREJETI PRORAČUN		VELJAVNI GLAVNI RAČUN		RAZLIKA		Indeks (4)/(2)
	2012 (1)	2013 (2)	2013 (3)	2013 (4)	(4)-(1)	(4)/(3)	(4)/(2)		
<b>704 Domači davki na blago in storitve</b>	<b>65.327,64</b>	<b>52.834,70</b>	<b>52.834,70</b>	<b>52.112,24</b>	<b>-13.215,40</b>	<b>98,6</b>	<b>98,6</b>	<b>98,6</b>	
7044 Davki na posebne storitve	523,55	2.000,00	2.000,00	1.724,97	1.201,42	86,3	86,3	86,3	
704403 Davki na dobičke od igar na srečo	523,55	2.000,00	2.000,00	1.724,97	1.201,42	86,3	86,3	86,3	
7047 Drugi davki na uporabo blaga in storitev	64.804,09	50.834,70	50.834,70	50.387,27	-14.416,82	99,1	99,1	99,1	
704709 Obvezni dejavnosti in omejevanje okolja zaradi odvajanja odpadnih vod	47.203,44	48.064,70	48.064,70	48.064,85	861,41	100,0	100,0	100,0	
704704 Turistična davek	159,43	120,00	120,00	265,63	126,20	221,4	221,4	221,4	
704708 Prispevki za vzdrževanje gradbenih del	0,00	0,00	0,00	0,00	0,00	---	---	---	
704709 Druge občinske davek	0,00	0,00	0,00	0,00	0,00	---	---	---	
70470999 POKLJUČNA ZMOGLJIVOST - MARIHORSKI VODOVOD	18,06	100,00	100,00	0,00	-18,06	0,0	0,0	0,0	
70470901 DRUGE KOMUNALNE TAKSE - ODVOZ ODPADKOV	15.445,76	900,00	900,00	882,25	-14.563,51	98,0	98,0	98,0	
70471a Obvezni dejavnosti in omejevanje okolja zaradi odvajanja odpadkov	1.997,40	1.650,00	1.650,00	1.174,54	-822,86	71,2	71,2	71,2	
<b>706 Drugi davki</b>	<b>0,00</b>	<b>100,00</b>	<b>100,00</b>	<b>0,00</b>	<b>0,00</b>	<b>0,0</b>	<b>0,0</b>	<b>0,0</b>	
7060 Drugi davki	0,00	100,00	100,00	0,00	0,00	0,0	0,0	0,0	
706099 Drugi davki	0,00	100,00	100,00	0,00	0,00	0,0	0,0	0,0	
<b>71 NEDAVČNI PRIHODKI</b>	<b>308.224,45</b>	<b>250.008,97</b>	<b>250.008,97</b>	<b>231.050,15</b>	<b>-77.174,30</b>	<b>92,4</b>	<b>92,4</b>	<b>92,4</b>	
<b>710 Udeležba na dobičku in dohodki od premoženja</b>	<b>69.933,86</b>	<b>67.247,60</b>	<b>67.247,60</b>	<b>64.989,27</b>	<b>-4.944,59</b>	<b>96,6</b>	<b>96,6</b>	<b>96,6</b>	
7100 Prihodki od udeležbe na dobičku in dividend ter presežkov prihodkov nad odhodki	0,00	1.331,82	1.331,82	1.331,82	1.331,82	100,0	100,0	100,0	
710005 Prihodki od udeležbe na dobičku in dividend finančnih družb	0,00	1.331,82	1.331,82	1.331,82	1.331,82	100,0	100,0	100,0	
7102 Prihodki od obresti	714,31	380,00	380,00	306,20	-408,11	80,6	80,6	80,6	
710200 Prihodki od obresti od sredstev na splošno	518,78	30,00	30,00	8,21	-510,57	27,4	27,4	27,4	
710201 Prihodki od obresti od vezanih depozitov in nenamenskih sredstev	0,00	0,00	0,00	0,00	0,00	---	---	---	
71021000 DRUGI PRIHODKI OD OBRESTIT - zornadna obresti od p. kom. storitev	195,53	350,00	350,00	297,99	102,46	85,1	85,1	85,1	
7103 Prihodki od premoženja	69.219,55	65.535,78	65.535,78	63.351,25	-5.868,30	96,7	96,7	96,7	
710301 Prihodki od najemnin za poslovne prostore	60,00	350,00	350,00	525,00	465,00	150,0	150,0	150,0	
710302 Prihodki od najemnin za stanovanja	13.389,96	12.750,00	12.750,00	8.305,36	-5.084,60	65,1	65,1	65,1	
710304 Prihodki od drugih najemnin	55.327,98	51.993,78	51.993,78	54.082,63	-1.245,35	104,0	104,0	104,0	
71030600 PRIHODKI OD PODELENIH KONCESIJ	441,61	442,00	442,00	438,26	-3,35	99,2	99,2	99,2	
<b>711 Takse in pristojbine</b>	<b>4.150,70</b>	<b>3.900,00</b>	<b>3.900,00</b>	<b>2.927,29</b>	<b>-1.223,41</b>	<b>75,1</b>	<b>75,1</b>	<b>75,1</b>	
7111 Upravne takse in pristojbine	4.150,70	3.900,00	3.900,00	2.927,29	-1.223,41	75,1	75,1	75,1	
711100 Upravne takse za dokumente iz upravnih dejanj in drugo	4.150,70	3.900,00	3.900,00	2.927,29	-1.223,41	75,1	75,1	75,1	

# A. BILANCA PRIHODKOV IN ODHODKOV

v EUR

Seksija/ Podsekcija/K2/K3/K4/K6	ZAKLJUČNI RAČUN 2012		SPREJETI PRORAČUN 2013		VELJAVNI PRORAČUN 2013		UJUČNI RAČUN REALIZACIJA 2013		Razlika		Indeks	
	(1)	(2)	(3)	(4)	(4)-(1)	(4)-(3)	(4)/(2)	(4)/(2)	(4)-(1)	(4)-(3)	(4)/(2)	(4)/(2)
<b>712</b> <b>Globe in druge denarne kazni</b>	<b>878,80</b>	<b>600,00</b>	<b>600,00</b>	<b>1.273,36</b>	<b>394,56</b>	<b>212,2</b>	<b>212,2</b>	<b>212,2</b>	<b>394,56</b>	<b>212,2</b>	<b>212,2</b>	<b>212,2</b>
71200 Globe in druge denarne kazni	878,80	600,00	600,00	1.273,36	394,56	212,2	212,2	212,2	394,56	212,2	212,2	212,2
712001 Globe za prekrške	160,00	100,00	100,00	40,00	-120,00	40,0	40,0	40,0	-120,00	40,0	40,0	40,0
712002 Nadomestilo za degradacijo in ocarpanja prostora	688,80	500,00	500,00	1.233,36	544,56	246,7	246,7	246,7	544,56	246,7	246,7	246,7
712003 Povprečnine oziroma sodne takse ter drugi stroški na podlagi zakona o prekrških	30,00	0,00	0,00	0,00	-30,00	---	---	---	-30,00	---	---	---
<b>713</b> <b>Prihodki od prodaje blaga in storitev</b>	<b>106.569,97</b>	<b>52.500,00</b>	<b>52.500,00</b>	<b>46.017,68</b>	<b>-60.552,29</b>	<b>87,7</b>	<b>87,7</b>	<b>87,7</b>	<b>-60.552,29</b>	<b>87,7</b>	<b>87,7</b>	<b>87,7</b>
71300 Prihodki od prodaje blaga in storitev	106.569,97	52.500,00	52.500,00	46.017,68	-60.552,29	87,7	87,7	87,7	-60.552,29	87,7	87,7	87,7
713001 Prihodki od prodaje blaga in storitev	0,00	0,00	0,00	0,00	0,00	---	---	---	0,00	---	---	---
7130001 PRIHODKI OD PRODAJE BLAGA IN STORITEV (travnjeje z odpadki)	74.279,01	5.000,00	5.000,00	4.090,37	-70.188,64	81,8	81,8	81,8	-70.188,64	81,8	81,8	81,8
7130002 PRIHODKI IZ NASLOVA POKOPALIŠČA	11.453,48	12.000,00	12.000,00	11.770,94	317,46	98,1	98,1	98,1	317,46	98,1	98,1	98,1
7130003 PRIHODKI OD PRODAJE - RAZNI	0,00	500,00	500,00	0,00	0,00	0,0	0,0	0,0	0,00	0,0	0,0	0,0
713007 <sup>123</sup> Druge prihodki od prodaje	0,00	0,00	0,00	0,00	0,00	---	---	---	0,00	---	---	---
713099 Drugi prihodki od prodaje	609,34	0,00	0,00	0,00	-609,34	---	---	---	-609,34	---	---	---
71309900 DRUGI PRIHODKI OD PRODAJE - DRUGI	30,00	0,00	0,00	0,00	-50,00	---	---	---	-50,00	---	---	---
71309901 PRIHODKI OD PLAČIL STORITEV ZA PREDŠOLSKE OTROKE	26.028,14	35.000,00	35.000,00	30.156,37	10.128,23	86,2	86,2	86,2	10.128,23	86,2	86,2	86,2
71309902 PRIHODKI IZ NASLOVA VZDIŽEVANJA POKOPALIŠČA	150,00	0,00	0,00	0,00	-150,00	---	---	---	-150,00	---	---	---

# A. BILANCA PRIHODKOV IN ODHODKOV

v EUR

Sektorski/Podsektor/K2/K3/K4/K6	ZAKLJUČNI RACUN		SPREJETI PRORAČUN		VELJAVNI PRORAČUN		SKUPNI RACUN		RAZLIKA	
	2012 (1)	2013 (2)	2013 (3)	2013 (4)	2013 (5)	2013 (6)	(4)-(1)	(5)-(1)	(6)-(1)	(7)-(1)
<b>714 Drugi nedavčni prihodki</b>	<b>126.691,12</b>	<b>125.761,37</b>	<b>125.761,37</b>	<b>115.842,55</b>	<b>-10.848,57</b>	<b>92,1</b>	<b>92,1</b>	<b>-10.848,57</b>	<b>92,1</b>	<b>92,1</b>
714100 Drugi nedavčni prihodki	126.691,12	125.761,37	125.761,37	115.842,55	-10.848,57	92,1	92,1	-10.848,57	92,1	92,1
7141000 Drugi nedavčni prihodki	0,00	0,00	0,00	0,00	0,00	...	...	0,00	...	...
71410000 DRUGI NEDAVČNI PRIHODKI	2.847,24	2.900,52	2.900,52	2.900,52	53,28	100,0	100,0	53,28	100,0	100,0
71410001 DRUGI NEDAVČNI PRIHODKI - ZPHZ	2.071,26	3.961,68	3.961,68	3.961,68	690,42	100,0	100,0	690,42	100,0	100,0
71410002 DRUGI NEDAVČNI PRIHODKI - nadomestilo za uporabo javne površine	994,30	1.200,00	1.200,00	1.133,32	139,02	94,4	94,4	139,02	94,4	94,4
71410003 DRUGI NEDAVČNI PRIHODKI - povračilo zavarnostne premije	0,00	2.079,17	2.079,17	2.079,17	2.079,17	100,0	100,0	2.079,17	100,0	100,0
71410006 DRUGI NEDAVČNI PRIHODKI - REFUNDACIJA STROŠKOV ZA UPOR. IN ČIŠČENJE VOZIL	180,00	0,00	0,00	0,00	-180,00	...	...	-180,00	...	...
71410007 DRUGI NEDAVČNI PRIHODKI - pomoč na domu	2.547,22	1.400,00	1.400,00	1.267,34	-1.279,88	90,5	90,5	-1.279,88	90,5	90,5
71410008 ZAVOD ZA ZAPOSLJAVANJE - JAVNA DELO	7.212,22	8.220,00	8.220,00	8.274,22	1.052,00	100,7	100,7	1.052,00	100,7	100,7
71410009 DRUGI NEDAVČNI PRIHODKI - Najem športne dvorane	4.095,36	3.500,00	3.500,00	4.067,80	-27,56	116,2	116,2	-27,56	116,2	116,2
71410010 DRUGI NEDAVČNI PRIHODKI - Najem zunanjih igrališ	436,39	500,00	500,00	217,45	-218,94	43,5	43,5	-218,94	43,5	43,5
71410011 DRUGI NEDAVČNI PRIHODKI - ČSD - družbeno koristno delo	0,00	500,00	500,00	398,82	-398,82	79,8	79,8	-398,82	79,8	79,8
71410013 DRUGI NEDAVČNI PRIHODKI - OKOLSKA DVAJETA ODPAJNE VODE	48.028,81	46.000,00	46.000,00	46.352,46	-1.676,35	100,8	100,8	-1.676,35	100,8	100,8
71410014 DRUGI NEDAVČNI PRIHODKI - ODVAJANJE IN ČIŠČENJE VODE	0,00	4.000,00	4.000,00	0,00	0,00	0,0	0,0	0,00	0,0	0,0
71410015 DRUGI NEDAVČNI PRIHODKI - OBRATOVANJA RAZSTAVNO PROTOKOLARNEGA CENTRA SV. MA	0,00	500,00	500,00	523,15	523,15	104,6	104,6	523,15	104,6	104,6
71410016 DRUGI NEDAVČNI PRIHODKI - UPORABA PROSTOROV SV. MARTINA	123,53	0,00	0,00	0,00	-123,53	...	...	-123,53	...	...
71410019 DRUGI NEDAVČNI PRIHODKI - RAZNI	2.605,90	1.000,00	1.000,00	1.214,11	-1.391,79	121,4	121,4	-1.391,79	121,4	121,4
714105 Prihodki od kumulativnih prispevkov	0,00	0,00	0,00	0,00	0,00	...	...	0,00	...	...
71410500 KOMUNALNI PRISPEVEK	53.962,52	50.000,00	50.000,00	43.452,51	-10.510,01	86,9	86,9	-10.510,01	86,9	86,9
71410501 PRIHODKI IZ NASLOVA SOFIN. IZGRADNJE VODOVODA-I. FAZA	492,37	0,00	0,00	0,00	-492,37	...	...	-492,37	...	...
714199 Drugi izredni nedavčni prihodki	194,00	0,00	0,00	0,00	-194,00	...	...	-194,00	...	...
<b>72 KAPITALSKI PRIHODKI</b>	<b>557,00</b>	<b>15.479,70</b>	<b>15.479,70</b>	<b>15.552,70</b>	<b>14.995,70</b>	<b>100,5</b>	<b>100,5</b>	<b>14.995,70</b>	<b>100,5</b>	<b>100,5</b>
<b>720 Prihodki od prodaje osnovnih sredstev</b>	<b>0,00</b>	<b>9.950,00</b>	<b>9.950,00</b>	<b>9.950,00</b>	<b>9.950,00</b>	<b>100,0</b>	<b>100,0</b>	<b>9.950,00</b>	<b>100,0</b>	<b>100,0</b>
7200 Prihodki od prodaje zgradb in prostorov	0,00	9.950,00	9.950,00	9.950,00	9.950,00	100,0	100,0	9.950,00	100,0	100,0
720009 Prihodki od prodaje drugih zgradb in prostorov	0,00	9.950,00	9.950,00	9.950,00	9.950,00	100,0	100,0	9.950,00	100,0	100,0
<b>722 Prihodki od prodaje zemljišč in neopredmetenih sredstev</b>	<b>557,00</b>	<b>5.529,70</b>	<b>5.529,70</b>	<b>5.602,70</b>	<b>5.045,70</b>	<b>101,3</b>	<b>101,3</b>	<b>5.045,70</b>	<b>101,3</b>	<b>101,3</b>
7220 Prihodki od prodaje kmetijskih zemljišč in gozdov	0,00	3.971,70	3.971,70	3.971,70	3.971,70	100,0	100,0	3.971,70	100,0	100,0
722000 Prihodki od prodaje kmetijskih zemljišč	0,00	3.971,70	3.971,70	3.971,70	3.971,70	100,0	100,0	3.971,70	100,0	100,0
7221 Prihodki od prodaje stavbnih zemljišč	557,00	1.558,00	1.558,00	1.631,00	1.074,00	104,7	104,7	1.074,00	104,7	104,7
722100 Prihodki od prodaje stavbnih zemljišč	557,00	1.558,00	1.558,00	1.631,00	1.074,00	104,7	104,7	1.074,00	104,7	104,7

# A. BILANCA PRIHODKOV IN ODHODKOV

v EUR

Sekcija/Podsekcija/K2/K3/K4/K6	ZAKLJUČNI RAČUN		SPREJETI PRORAČUN		VELJAVNI PRORAČUN		KJUČNIRAČUN REALIZACIJA		Razlika Indeks	
	2012 (1)	2013 (2)	2013 (3)	2013 (4)	(4)-(1)	(4)/(3)	(4)/(2)	(4)/(3)	(4)/(2)	
<b>73 PREJETE DONACIJE</b>	<b>0,00</b>	<b>42,67</b>	<b>42,67</b>	<b>42,67</b>	<b>42,67</b>	<b>100,0</b>	<b>100,0</b>	<b>42,67</b>	<b>100,0</b>	
7300 Prejete donacije in darila od domačih pravnih oseb	0,00	42,67	42,67	42,67	42,67	100,0	100,0	42,67	100,0	
730200 Prejete donacije in darila od domačih pravnih oseb	0,00	42,67	42,67	42,67	42,67	100,0	100,0	42,67	100,0	
<b>74 TRANSFERNI PRIHODKI</b>	<b>723.602,60</b>	<b>190.367,21</b>	<b>190.367,21</b>	<b>160.311,23</b>	<b>-563.291,37</b>	<b>84,2</b>	<b>84,2</b>	<b>-563.291,37</b>	<b>84,2</b>	
740 Transferni prihodki iz drugih javnofinančnih institucij	378.096,30	179.524,61	179.524,61	149.468,63	-228.627,67	83,3	83,3	-228.627,67	83,3	
7400 Prejeta sredstva iz državnega proračuna	102.325,68	99.860,93	99.860,93	100.468,63	-1.857,05	100,6	100,6	-1.857,05	100,6	
740000 Prejeta sredstva iz naslova tekočih obveznosti državnega proračuna	0,00	0,00	0,00	0,00	0,00	---	---	0,00	---	
74000000 Finančna izravnava	14.718,00	0,00	0,00	0,00	-14.718,00	---	---	-14.718,00	---	
74000002 PREJETA SREDSTVA IZ DRŽAVNEGA PRORAČUNA - TRŽNE NAJEMNINE	0,00	290,40	290,40	0,00	0,00	0,0	0,0	0,00	0,0	
74000003 Prejeta sredstva iz državnega proračuna za investicije	0,00	0,00	0,00	0,00	0,00	---	---	0,00	---	
74000008 POUŽARNA TAKSA	3.830,00	3.200,00	3.200,00	3.807,00	-23,00	119,0	119,0	-23,00	119,0	
74000119 SVLR - 23. ČLEN (Rekonstrukcija CEST V URBEDITVENEM OBMOČJU ULICE SV. TROJI)	37.858,90	0,00	0,00	0,00	-37.858,90	---	---	-37.858,90	---	
74000120 SVLR - 23. ČLEN ZFO - Modernizacija in rekonstrukcija cev	33.821,10	25.000,00	25.000,00	25.000,00	-8.821,10	100,0	100,0	-8.821,10	100,0	
74000120 SVLR - 23. ČLEN ZFO - Modernizacija in rekonstrukcija cev	0,00	47.635,00	47.635,00	47.635,00	47.635,00	100,0	100,0	47.635,00	100,0	
74000120 SVLR - 23. ČLEN ZFO - Modernizacija in rekonstrukcija cev	806,81	0,00	0,00	290,40	-516,41	---	---	-516,41	---	
74000601 DRUŽINSKI PAMOKNIKI	11.290,87	16.842,27	16.842,27	16.842,27	3.551,40	100,0	100,0	3.551,40	100,0	
74000602 DRUGA PREJETA SREDSTVA IZ DRŽAVNEGA PRORAČUNA ZA TEK. - RAZNO	0,00	6.893,26	6.893,26	6.893,96	6.893,96	100,0	100,0	6.893,96	100,0	
7401 Prejeta sredstva iz občinskih proračunov	275.770,62	79.663,68	79.663,68	49.000,00	-226.770,62	61,5	61,5	-226.770,62	61,5	
740101 Prejeta sredstva iz občinskih proračunov za investicije	0,00	0,00	0,00	0,00	0,00	---	---	0,00	---	
74010101 PREJETA SREDSTVA IZ PRORAČUNOV LOKALNIH SKUPNOSTI - STANOVANJA O. LENART	0,00	79.163,68	79.163,68	49.000,00	49.000,00	61,9	61,9	49.000,00	61,9	
74010103 PREJETA SREDSTVA IZ PRORAČUNOV LOKALNIH SKUPNOSTI - TRAZIŠNI VODOVOD	275.770,62	500,00	500,00	0,00	-275.770,62	0,0	0,0	-275.770,62	0,0	
<b>741 Prejeta sredstva iz državnega proračuna iz sredstev Evropske unije</b>	<b>345.506,30</b>	<b>10.842,60</b>	<b>10.842,60</b>	<b>10.842,60</b>	<b>-334.663,70</b>	<b>100,0</b>	<b>100,0</b>	<b>-334.663,70</b>	<b>100,0</b>	
7412 Prejeta sredstva iz državnega proračuna iz sredstev Evropske unije iz strukturnih skladov	345.506,30	10.842,60	10.842,60	10.842,60	-334.663,70	100,0	100,0	-334.663,70	100,0	
7412002 SVLR - ESSR - EZMEJNO SOD. SLO-H - SOF. MARTINOVA SREDŠČA	122.400,00	0,00	0,00	0,00	-122.400,00	---	---	-122.400,00	---	
74120008 SVLR (EE-ESSR) - SOF. KANALIZACIJSKO OMR. SV. TROJICA IN ZG. SENARSKA	223.106,30	0,00	0,00	0,00	-223.106,30	---	---	-223.106,30	---	
7412011 SVLR (EE-ESSR) - SOF. KANALIZACIJA ČN ZG. SENARSKA	0,00	10.842,60	10.842,60	10.842,60	10.842,60	100,0	100,0	10.842,60	100,0	

# A. BILANCA PRIHODKOV IN ODHODKOV

v EUR

Sklepija/Podsklepija/K2/K3/K4/K6	ZAKLJUČNI RACUN 2012 (1)		SPREJETI PRORAČUN 2013 (2)		VELJAVNI PRORAČUN 2013 (3)		KLJUČNI RACUN REALIZACIJA 2013 (4)		Razlika (4)-(1) (4)/(3) (4)/(2)	
<b>II. SKUPAJ ODHODKI (40+41+42+43+45)</b>	<b>2.337.584,06</b>	<b>1.716.662,16</b>	<b>1.716.662,16</b>	<b>1.716.662,16</b>	<b>1.716.662,16</b>	<b>1.653.285,72</b>	<b>-684.298,34</b>	<b>96,3</b>	<b>96,3</b>	<b>96,3</b>
<b>40 TEKOČI ODHODKI</b>	<b>640.871,48</b>	<b>682.746,74</b>	<b>682.746,74</b>	<b>684.144,71</b>	<b>684.144,71</b>	<b>655.791,97</b>	<b>14.920,49</b>	<b>95,9</b>	<b>96,1</b>	<b>96,1</b>
<b>400 Plače in drugi izdatki zaposlenim</b>	<b>161.499,04</b>	<b>161.481,66</b>	<b>161.481,66</b>	<b>162.632,07</b>	<b>162.632,07</b>	<b>162.404,55</b>	<b>905,51</b>	<b>99,9</b>	<b>100,6</b>	<b>100,6</b>
4000 Plače in dodatki	145.355,20	141.770,00	141.770,00	143.446,07	143.446,07	143.443,02	-1.912,18	100,0	101,2	101,2
40000 Obnova plače	140.769,18	136.890,00	136.890,00	138.428,21	138.428,21	138.451,16	-2.318,02	100,0	101,1	101,1
400001 Dodatek za delovno dobo in dodatek za stalnost	4.586,02	4.880,00	4.880,00	5.017,86	5.017,86	4.991,86	405,84	99,5	102,3	102,3
4001 Regres za letni dopust	3.660,00	3.621,66	3.621,66	3.339,70	3.339,70	3.280,56	-379,44	98,2	90,6	90,6
400100 Regres za letni dopust	3.660,00	3.621,66	3.621,66	3.339,70	3.339,70	3.280,56	-379,44	98,2	90,6	90,6
4002 Povračila in nadomestila	6.187,41	6.870,00	6.870,00	6.605,44	6.477,31	6.477,31	289,90	98,1	94,3	94,3
400200 Dodatki za letno izplačilo	0,00	0,00	0,00	0,00	0,00	0,00	0,00	---	---	---
400202 Povračilo stroškov prehrane med delom	5.629,49	5.980,00	5.980,00	5.796,11	5.699,10	5.699,10	69,61	98,3	95,3	95,3
400203 Povračilo stroškov prevoza na delo in iz dela	557,92	890,00	890,00	809,33	778,21	778,21	220,29	96,2	87,4	87,4
4003 Sredstva za delovno uspešnost	6.296,43	8.100,00	8.100,00	8.483,16	8.483,16	8.483,16	2.186,73	100,0	104,7	104,7
400302 Sredstva za delovno uspešnost iz uspešnosti povečanega obsega dela pri opravljanju različnih delovnih	6.296,43	8.100,00	8.100,00	8.483,16	8.483,16	8.483,16	2.186,73	100,0	104,7	104,7
4004 Sredstva za nadurno delo	0,00	1.120,00	1.120,00	757,70	757,70	720,50	720,50	95,1	64,3	64,3
400400 Sredstva za nadurno delo	0,00	1.120,00	1.120,00	757,70	757,70	720,50	720,50	95,1	64,3	64,3
<b>401 Prispevki delodajalcev za socialno varnost</b>	<b>28.432,78</b>	<b>28.656,10</b>	<b>28.656,10</b>	<b>28.851,92</b>	<b>28.851,92</b>	<b>28.455,79</b>	<b>23,01</b>	<b>98,6</b>	<b>99,3</b>	<b>99,3</b>
4010 Prispevek za pokojninsko in invalidsko zavarovanje	14.933,80	14.980,00	14.980,00	15.559,86	15.524,35	15.524,35	590,55	99,8	103,6	103,6
401001 Prispevek za pokojninsko in invalidsko zavarovanje	14.933,80	14.980,00	14.980,00	15.559,86	15.524,35	15.524,35	590,55	99,8	103,6	103,6
4011 Prispevek za zdravstveno zavarovanje	11.141,82	11.790,00	11.790,00	11.573,37	11.461,22	11.461,22	319,40	99,0	97,2	97,2
401100 Prispevek za obvezno zdravstveno zavarovanje	10.368,63	10.925,00	10.925,00	10.704,51	10.684,29	10.684,29	325,66	99,9	97,9	97,9
401101 Prispevek za poslovalno pri delu in publicne izdatki	773,19	865,00	865,00	868,86	766,93	766,93	-6,26	88,3	88,7	88,7
4012 Prispevek za zaposlovanje	213,18	225,00	225,00	213,83	108,19	108,19	-104,99	50,6	48,1	48,1
401200 Prispevek za zaposlovanje	213,18	225,00	225,00	213,83	108,19	108,19	-104,99	50,6	48,1	48,1
4013 Prispevek za starševsko varstvo	161,04	295,00	295,00	240,80	165,99	165,99	4,95	68,9	56,3	56,3
401300 Prispevek za starševsko varstvo	161,04	295,00	295,00	240,80	165,99	165,99	4,95	68,9	56,3	56,3
4015 Premije kolektivnega dodatnega pokojninskega zavarovanja, na podlagi ZKDZPJZU	1.982,94	1.366,10	1.366,10	1.264,06	1.196,04	1.196,04	-786,90	94,6	87,6	87,6
401500 Premije kolektivnega dodatnega pokojninskega zavarovanja, na podlagi ZKDZPJZU	1.982,94	1.366,10	1.366,10	1.264,06	1.196,04	1.196,04	-786,90	94,6	87,6	87,6



# A. BILANCA PRIHODKOV IN ODHODKOV

v EUR

Sektija/Podsektorja/K2/K3/K4/K6	ZAKLJUČNI RAČUN		SPREJETI PRORAČUN		VELJAVNI PRORAČUN		ZAKLJUČNI REALIZACIJA		Razlika		Indeks (4)/(2)
	2012 (1)	2013 (2)	2013 (3)	2013 (4)	(4)-(1)	(4)/(3)	(4)/(2)				
<b>402 Izdatki za blago in storitve</b>	<b>377.061,81</b>	<b>434.176,28</b>	<b>434.744,96</b>	<b>410.124,50</b>	<b>33.062,69</b>	<b>94,3</b>	<b>94,5</b>				
4020 Pisarniški in splošni material in storitve	67.307,84	51.794,71	51.975,09	46.553,46	-20.754,38	89,6	89,9				
402000 Pisarniški material in storitve	2.443,43	2.183,80	2.152,99	1.987,42	-456,01	92,3	91,0				
402001 Črna in bela material in storitve	1.526,16	1.750,00	1.750,00	948,87	-577,29	54,2	54,2				
402002 Zbirniški in nštarske storitve ter stroški fotokopiranja	8.003,47	7.800,00	7.800,00	7.707,79	-285,68	98,8	98,8				
402003 Črna in bela material in strokovna literatura	481,89	1.000,00	1.000,00	896,63	104,74	58,7	58,7				
402004 Stroški odlašanih storitev in stroški objave	2.177,64	3.500,00	3.500,00	2.307,81	130,17	65,9	65,9				
402005 Razpisne, revizijske in stvarne storitve	2.811,60	1.700,00	1.700,00	1.533,60	-1.278,00	90,2	90,2				
402006 Izdatki za reprezentanco	2.260,16	2.600,00	2.600,00	2.528,62	268,46	97,3	97,3				
402009 Drugi splošni material in storitve	47.603,49	31.472,91	31.472,10	28.952,72	-18.650,77	92,0	92,0				
4021 Posobni material in storitve	153,76	400,00	400,00	294,39	140,63	73,6	73,6				
402101 Udarne in složena obleka	153,76	400,00	400,00	294,39	140,63	73,6	73,6				
4022 Energija, voda, komunikacije	142.694,09	206.566,17	206.543,84	202.717,84	60.023,75	98,2	98,1				
402200 Električna energija	22.379,44	24.370,00	24.168,87	23.491,74	1.022,30	96,8	96,0				
402201 Poraba kurja in stroški ogrevanja	6.240,24	4.350,00	4.750,00	4.705,55	-1.534,69	99,1	99,1				
402203 Voda in komunikacije	1.850,02	1.980,00	1.892,36	1.485,57	-364,45	78,5	75,0				
402204 Održevanje in popravila	2.675,18	2.540,52	2.915,52	2.479,64	-195,54	85,1	97,6				
402205 Telefoni, faks, elektronska pošta	3.585,39	3.550,00	3.550,00	3.204,57	-380,82	90,3	90,3				
402206 Poslovna in kaviarske storitve	3.821,99	3.600,00	3.600,00	2.506,45	-1.315,54	69,6	69,6				
402209 Drugi stroški komunikacij in komunikacij	102.141,83	165.775,65	165.667,09	164.934,32	62.782,49	99,6	99,5				
4023 Izdatki za službena potovanja	8.252,67	14.500,00	14.230,88	13.906,49	5.653,82	97,7	95,9				
402301 Dnevne za službena potovanja v državi	239,18	290,00	301,25	144,79	-94,39	48,1	49,9				
402302 Stroški prevoza v državi	8.013,49	14.070,00	13.800,88	13.658,77	5.645,28	99,0	97,1				
402309 Drugi izdatki za službena potovanja	0,00	140,00	128,75	102,93	102,93	80,0	73,5				
4025 Tekuče vzdrževanje	107.531,67	102.162,79	101.875,84	93.458,70	-14.072,97	91,7	91,5				
402500 Tekuče vzdrževanje poslovnih objektov	9,00	600,00	600,00	364,40	355,40	60,7	60,7				
402501 Tekuče vzdrževanje stanovanjskih objektov	301,89	200,00	242,13	236,13	-75,76	93,4	113,1				
402502 Tekuče vzdrževanje drugih objektov	77.234,10	71.446,30	71.477,48	64.303,67	-12.930,43	90,0	90,0				
402504 Zavarovalne premije za objekte	8.769,46	8.727,00	8.973,64	8.972,64	203,18	100,0	102,8				
402510 Zavarovalne premije za opremo	18.422,55	18.022,80	17.415,80	16.456,11	-1.966,44	94,5	91,3				
402512 Zavarovalne premije za opremo	2.794,67	3.166,79	3.166,79	3.135,75	341,08	99,0	99,0				
402599 Drugi izdatki za tekuče vzdrževanje in zavarovanje	0,00	0,00	0,00	0,00	0,00	---	---				
4026 Poslovne najemnine in zakupnine	50,00	700,00	470,29	50,00	0,00	10,6	7,1				
402609 Druge najemnine, zakupnine in licenčne	50,00	700,00	470,29	50,00	0,00	10,6	7,1				
4028 Druge davke na uplačane plače	0,00	0,00	0,00	0,00	0,00	---	---				
402809 Druge davke na uplačane plače	0,00	0,00	0,00	0,00	0,00	---	---				

# A. BILANCA PRIHODKOV IN ODHODKOV

v EUR

Sekcija/Podsekcija/K2/K3/K4/K6	ZAKLJUČNI RAČUN		SPREJETI PRORAČUN		VELJAVNI PRORAČUN		ZAKLJUČNI RAČUN		RAZLIKA	
	2012 (1)	2013 (2)	2013 (3)	2013 (4)	2013 (5)	2013 (6)	(4)-(1)	(4)-(2)	(4)-(5)	(4)/(2)
4029 Drugi operativni odhodki	51.071,78	58.052,61	59.249,02	53.143,62	2.071,84	89,7	91,5			
402930 Plačila storitev organizacijam, poslovalnicam za plačila promet	1.555,83	2.700,00	2.700,00	2.602,31	1.106,48	98,6	98,6			
402931 Novčki, prevezi in vabilicaenjem	2.171,50	3.000,00	3.000,00	3.848,00	1.476,50	100,0	128,3			
402999 Drugi operativni odhodki	6.813,38	9.723,62	9.653,65	8.600,82	1.847,44	89,7	89,1			
402960 Stroški konferenc, seminarjev in simpozijev	1.590,80	1.940,00	1.910,00	1.380,00	-210,80	72,3	71,1			
402963 Plačila za dobi preko študentskega servisa	9.599,81	10.300,00	10.700,99	10.700,93	1.101,12	100,0	102,9			
402985 Skupine, subskole, odbori	5.153,67	3.000,00	3.082,15	3.059,32	-2.094,35	99,3	102,0			
402988 Skupine, subskole, odbori	19.339,14	21.644,48	21.817,14	18.928,25	-610,89	86,8	87,5			
402992 Prosti darci na dobrotni projekti	767,42	1.250,00	1.250,00	1.250,00	482,58	100,0	100,0			
402993 Sodišni stroški, stroške odvetnikov, sodnih izvedencev, sodnih izvedencev, sodnih izvedencev, sodnih izvedencev in drugih	2.016,08	2.400,00	2.192,58	559,48	-1.456,60	25,5	23,3			
402994 Finančne vnebovne v mednarodnih organizacijah	1.664,15	0,00	0,00	0,00	-1.664,15	---	---			
402995 Članarine v domačih neprifitnih institucijah	0,00	2.094,51	2.094,51	2.094,51	2.094,51	100,0	100,0			
<b>403 Plačila domačih obresti</b>	<b>53.877,85</b>	<b>50.324,16</b>	<b>49.807,22</b>	<b>49.807,13</b>	<b>-4.070,72</b>	<b>100,0</b>	<b>99,0</b>			
4031 Plačila obresti od kreditov - poslovnim bankam	53.877,85	50.324,16	49.807,22	49.807,13	-4.070,72	100,0	99,0			
403100 Plačila obresti od kratkoročnih kreditov - poslovnim bankam	30.436,38	34.024,16	34.024,16	34.024,07	3.587,79	100,0	100,0			
403101 Plačila obresti od dolgoročnih kreditov - poslovnim bankam	23.441,57	16.300,00	15.783,06	15.783,06	-7.658,51	100,0	96,8			
<b>409 Rezerve</b>	<b>20.000,00</b>	<b>8.108,54</b>	<b>8.108,54</b>	<b>5.000,00</b>	<b>-15.000,00</b>	<b>61,7</b>	<b>61,7</b>			
4090 Splošna proračunska rezervacija	20.000,00	3.108,54	3.108,54	0,00	-20.000,00	0,0	0,0			
409000 Splošna proračunska rezervacija	20.000,00	3.108,54	3.108,54	0,00	-20.000,00	0,0	0,0			
4091 Proračunska rezerva	0,00	5.000,00	5.000,00	5.000,00	5.000,00	100,0	100,0			
409100 Proračunska rezerva	0,00	5.000,00	5.000,00	5.000,00	5.000,00	100,0	100,0			
<b>41 TEKOČI TRANSFERI</b>	<b>694.618,62</b>	<b>539.633,14</b>	<b>538.356,40</b>	<b>530.846,03</b>	<b>-163.772,59</b>	<b>98,6</b>	<b>98,4</b>			
<b>410 Subvencije</b>	<b>11.730,27</b>	<b>6.000,00</b>	<b>6.000,00</b>	<b>6.000,00</b>	<b>-5.730,27</b>	<b>100,0</b>	<b>100,0</b>			
4102 Subvencije privatnim podjetjem in zasebnikom	11.730,27	6.000,00	6.000,00	6.000,00	-5.730,27	100,0	100,0			
410217 Kompleksne subvencije v knjižarni	11.730,27	6.000,00	6.000,00	6.000,00	-5.730,27	100,0	100,0			

# A. BILANCA PRIHODKOV IN ODHODKOV

v EUR

Sekcija/Podsekcija/K2/K3/K4/K6	ZAKLJUČNI RAČUN		SPREJETI PRORAČUN		VELJAVNI IZJUCNI RAČUN		Razlika		Indeks	
	2012 (1)	2013 (2)	2013 (3)	2013 (4)	2013 (4)	(4)/(3)	(4)/(2)	(4)/(3)	(4)/(2)	
<b>411 Transferi posameznikom in gospodinjstvom</b>	<b>395.083,83</b>	<b>357.902,19</b>	<b>358.110,95</b>	<b>356.593,69</b>	<b>-38.490,14</b>	<b>99,6</b>	<b>99,6</b>			
4111 Družinski prejemki in starševska nadomestila	2.177,46	2.600,00	2.600,00	2.480,98	305,52	95,4	95,4			
411101 Določila ob rojstvu otroka	2.177,46	2.600,00	2.600,00	2.480,98	305,52	95,4	95,4			
41117 Štipendije	15.410,00	0,00	0,00	0,00	-15.410,00	--	--			
411709 Drugi štipendije	15.410,00	0,00	0,00	0,00	-15.410,00	--	--			
4119 Drugi transferi posameznikom	377.496,37	355.302,19	355.510,95	354.112,71	-23.383,66	99,6	99,7			
411900 Registriranje prevozov v sobo	71.193,42	71.565,11	71.565,11	71.558,31	364,89	100,0	100,0			
411908 Denarne nagrade in priznanja	4.133,35	1.433,32	1.433,32	1.406,46	-2.726,89	98,1	98,1			
411909 Registriranje osebe v domovih	44.266,38	40.700,76	40.700,76	40.241,98	-4.024,40	98,9	98,9			
411920 Subvencioniranje stanovanj	3.266,50	3.600,00	3.600,00	3.597,28	330,78	99,9	99,9			
411921 Plačila nevladne in javne organizacije v korist plačalca staršev	223.940,18	204.500,00	205.039,82	205.039,82	-18.890,36	100,0	100,3			
411922 Izplačila družinskega pomočnika	28.469,60	30.403,00	30.403,00	30.330,78	1.861,18	99,8	99,8			
411999 Drugi transferi posameznikom in gospodinjstvom	2.236,94	3.100,00	2.768,94	1.938,08	-298,86	70,0	62,5			
<b>412 Transferi nepridobitnim organizacijam in ustanovam</b>	<b>74.773,01</b>	<b>54.723,14</b>	<b>54.723,07</b>	<b>53.727,07</b>	<b>-21.045,94</b>	<b>98,2</b>	<b>98,2</b>			
4120 Tekuči transferi nepridobitnim organizacijam in ustanovam	74.773,01	54.723,14	54.723,07	53.727,07	-21.045,94	98,2	98,2			
412000 Tekuči transferi nepridobitnim organizacijam in ustanovam	74.773,01	54.723,14	54.723,07	53.727,07	-21.045,94	98,2	98,2			
<b>413 Drugi tekoči domači transferi</b>	<b>213.031,51</b>	<b>121.007,81</b>	<b>119.522,38</b>	<b>114.525,27</b>	<b>-98.506,24</b>	<b>95,8</b>	<b>94,6</b>			
4131 Tekuči transferi v sklade socialnega zavarovanja	2.923,17	8.000,00	7.077,61	4.053,48	1.130,31	57,3	50,7			
413105 Prispevek v ZZZS za zdravstveno zavarovanje oseb, ki so plačajo občin	2.923,17	8.000,00	7.077,61	4.053,48	1.130,31	57,3	50,7			
4133 Tekuči transferi v javne zavode	115.439,90	96.507,81	95.968,06	94.085,16	-21.354,74	98,0	97,5			
413300 Tekuči transferi v javne zavode - sredstva za plačila in druge izdatke zaposlenim	14.122,56	13.310,96	13.310,96	12.217,84	-1.904,72	91,8	91,8			
413302 Tekuči transferi v javne zavode - za izdatke za blago in storitve	101.317,34	83.196,85	82.657,10	81.867,32	-19.450,02	99,0	98,5			
4135 Tekuči plačila drugim izvajalcem javnih služb, ki niso posredni proračunski uporabniki	94.668,44	16.500,00	16.476,71	16.386,63	-78.281,81	99,5	99,3			
413500 Tekuči plačila storitev drugim izvajalcem javnih služb, ki niso posredni proračunski uporabniki	94.668,44	16.500,00	16.476,71	16.386,63	-78.281,81	99,5	99,3			

# A. BILANCA PRIHODKOV IN ODHODKOV

v EUR

Sekcija/Podsekcija/K2/K3/K4/K6	ZAKLJUČNI RAČUN			VELJAVNI PRORAČUN			KLJUČNI RAČUN			Razlika		Indeks (4)/(3)	Indeks (4)/(2)
	2012 (1)	2013 (2)	2013 (3)	2013 (4)	2013 (4)	2013 (4)	(4)-(1)	(4)/(3)	(4)/(2)				
<b>42 INVESTICIJSKI ODHODKI</b>	<b>942.142,74</b>	<b>421.082,26</b>	<b>421.355,23</b>	<b>394.216,21</b>	<b>-547.926,53</b>	<b>93,6</b>	<b>93,6</b>	<b>93,6</b>	<b>93,6</b>				
420 Nakup in gradnja osnovnih sredstev	942.142,74	421.082,26	421.355,23	394.216,21	-547.926,53	93,6	93,6	93,6	93,6				
4200 Nakup zgradb in prostorov	0,00	0,00	0,00	0,00	0,00	---	---	---	---				
420001 Nakup stanovanjskih zgradb in prostorov	0,00	0,00	0,00	0,00	0,00	---	---	---	---				
4202 Nakup opreme	7.998,45	6.911,51	6.911,51	5.873,97	-2.124,48	85,0	85,0	85,0	85,0				
420200 Nakup posarniškega pohištva	0,00	243,27	243,27	243,27	243,27	100,0	100,0	100,0	100,0				
420202 Nakup strojne računalniške opreme	1.425,60	2.200,50	2.200,50	1.600,50	-274,90	72,7	72,7	72,7	72,7				
420200 Nakup druge opreme in napeljav	6.672,85	4.467,74	4.467,74	4.030,20	-2.642,65	90,2	90,2	90,2	90,2				
4204 Novogradnje, rekonstrukcije in adaptacije	800.928,46	231.433,99	226.465,52	212.476,86	-588.451,60	93,8	91,8	91,8	91,8				
420401 Novogradnje	704.035,71	98.230,61	98.208,14	86.737,84	-617.297,87	93,6	88,3	88,3	88,3				
420402 Rekonstrukcije in adaptacije	96.892,75	133.197,38	133.197,38	125.739,02	-28.466,27	94,4	94,4	94,4	94,4				
4205 Investicijsko vzdrževanje in obnove	52.962,41	65.055,76	65.072,80	63.301,76	10.339,35	97,3	97,3	97,3	97,3				
420501 Investicijsko vzdrževanje in obnove	52.962,41	65.055,76	65.072,80	63.301,76	10.339,35	97,3	97,3	97,3	97,3				
4206 Nakup zemljišč in naravnih bogastev	12.526,62	36.404,00	36.413,71	36.413,71	23.887,09	100,0	100,0	100,0	100,0				
420600 Nakup zemljišč	12.526,62	36.404,00	36.413,71	36.413,71	23.887,09	100,0	100,0	100,0	100,0				
4208 Študije o izvedljivosti projektov, projektna dokumentacija, nadzor in investicijski inženiring	67.726,80	81.277,00	86.491,69	76.149,91	8.423,11	88,0	93,7	88,0	93,7				
420800 Študija o izvedljivosti projekta	3.468,00	100,00	100,00	0,00	-3.468,00	0,0	0,0	0,0	0,0				
420801 Inženirski nadzor	9.830,00	2.430,00	2.430,00	3.951,28	-5.878,72	102,6	102,6	102,6	102,6				
420802 Inventa in/ali inženiring	84,58	1.500,00	1.500,00	540,05	-455,47	36,0	36,0	36,0	36,0				
420804 Nacrti in druga projektna dokumentacija	53.179,60	59.875,00	59.130,02	51.638,61	-1.520,99	87,4	86,3	87,4	86,3				
420800 Plačila drugih storitev in dokumentacije	1.164,62	17.372,00	23.341,67	19.999,97	-18.835,35	85,7	115,1	85,7	115,1				
<b>43 INVESTICIJSKI TRANSFERI</b>	<b>59.951,22</b>	<b>73.200,02</b>	<b>72.805,82</b>	<b>72.431,51</b>	<b>12.480,29</b>	<b>99,5</b>	<b>99,0</b>	<b>99,5</b>	<b>99,0</b>				
430 ***Investicijski transferi proračunskim uporabnikom	0,00	100,00	100,00	0,00	0,00	0,0	0,0	0,0	0,0				
4307 ***Investicijski transferi javnim zavodom	0,00	100,00	100,00	0,00	0,00	0,0	0,0	0,0	0,0				
430700 ***Investicijski transferi javnim zavodom	0,00	100,00	100,00	0,00	0,00	0,0	0,0	0,0	0,0				
431 Investicijski transferi pravnim in fizičnim osebam, ki niso proračunski uporabniki	52.711,20	50.433,00	51.040,00	51.028,70	-1.682,50	100,0	101,2	100,0	101,2				
4310 Investicijski transferi nepridobitnim organizacijam in ustanovam	49.438,20	50.433,00	51.040,00	51.028,70	1.590,50	100,0	101,2	100,0	101,2				
431000 Investicijski transferi nepridobitnim organizacijam in ustanovam	49.438,20	50.433,00	51.040,00	51.028,70	1.590,50	100,0	101,2	100,0	101,2				
4311 Investicijski transferi javnim podjetjem in družbam, ki so v lasti države ali občin	3.273,00	0,00	0,00	0,00	-3.273,00	---	---	---	---				
431100 Investicijski transferi javnim podjetjem in družbam, ki so v lasti države ali občin	3.273,00	0,00	0,00	0,00	-3.273,00	---	---	---	---				

# A. BILANCA PRIHODKOV IN ODHODKOV

v EUR

Sekcija/Podsekcija/K2/K3/K4/K6	ZAKLJUČNI RAČUN		SPREJETI PRORAČUN		VELJAVNI PRORAČUN		SKLJUČNI RAČUN		Razlika		Indeks	
	2012 (1)	2013 (2)	2013 (3)	2013 (4)	2013 (5)	2013 (6)	(4)-(1)	(4)-(2)	(4)-(3)	(4)-(2)	(4)-(3)	(4)-(2)
<b>432 Investicijski transferi proračunskim uporabnikom</b>	<b>7.240,02</b>	<b>22.667,02</b>	<b>21.665,82</b>	<b>21.402,81</b>	<b>14.162,79</b>	<b>98,8</b>	<b>94,4</b>					
4321 Investicijski transferi javnim skladom in agencijam	0,00	15.335,00	14.333,80	14.324,81	14.324,81	99,9	93,4					
432101 Investicijski transferi javnim agencijam	0,00	15.335,00	14.333,80	14.324,81	14.324,81	99,9	93,4					
4323 Investicijski transferi javnim zavodom	7.240,02	7.332,02	7.332,02	7.078,00	-162,02	96,5	96,5					
432301 Investicijski transferi javnim zavodom	7.240,02	7.332,02	7.332,02	7.078,00	-162,02	96,5	96,5					

## A. BILANCA PRIHODKOV IN ODHODKOV

v EUR

Sekcija/Podsekcija/K2/K3/K4/K6	ZAKLJUČNI RAČUN		SPREJETI PRORAČUN		VELJAVNI PRORAČUN		KLJUČNI RAČUN REALIZACIJA		Razlika (4)-(1)	Indeks (4)/(3)	Indeks (4)/(2)
	2012 (1)	2013 (2)	2013 (3)	2013 (4)	2013 (3)	2013 (4)	2013 (4)	2013 (4)			
<b>III. PRORAČUNSKI PRESEŽEK (PRORAČUNSKI PRIMANJKI)</b>	<b>175.935,84</b>	<b>183.082,09</b>	<b>183.082,09</b>	<b>187.880,09</b>	<b>183.082,09</b>	<b>187.880,09</b>	<b>187.880,09</b>	<b>11.944,25</b>	<b>102,6</b>	<b>102,6</b>	
(I. - II.) (Skupaj prihodki minus skupaj odhodki)											
<b>III.1. PRIMARNI PRESEŽEK (PRIMANJKLJAJ)</b>	<b>229.099,38</b>	<b>233.026,25</b>	<b>232.509,31</b>	<b>237.381,02</b>	<b>232.509,31</b>	<b>237.381,02</b>	<b>237.381,02</b>	<b>8.281,64</b>	<b>102,1</b>	<b>101,9</b>	
(I. - 7102) - (II. - 403 - 404) (Skupaj prihodki brez prihodkov od obresti minus skupaj odhodki brez plačil obresti)											
<b>III.2. TEKOČI PRESEŽEK (PRIMANJKLJAJ)</b>	<b>453.870,20</b>	<b>471.474,79</b>	<b>471.353,56</b>	<b>478.621,21</b>	<b>471.353,56</b>	<b>478.621,21</b>	<b>478.621,21</b>	<b>24.751,01</b>	<b>101,5</b>	<b>101,5</b>	
(70 + 71) - (40 + 41) (Tekoči prihodki minus tekoči odhodki in tekoči transferji)											

**B. RAČUN FINANČNIH TERJATEV IN NALOŽB**

v EUR

Sekcija/Podsekcija/K2/K3/K4/K6

	ZAKLJUČNI		SPREJETI		VELJAVNI		Razlika		Indeks	
	RAČUN	(1)	PRORAČUN	(2)	PRORAČUN	(3)	(4)	(4)-(1)	(4)/(3)	(4)/(2)
	2012		2013		2013		(4)			
<b>IV. PREJETA VRAČILA DANIH POSOJIL IN PRODAJA KAPITALSKIH DELEŽEV (750+751+752)</b>	<b>0,00</b>		<b>32.800,00</b>		<b>32.800,00</b>		<b>32.800,00</b>	<b>32.800,00</b>	<b>100,0</b>	<b>100,0</b>
<b>75 PREJETA VRAČILA DANIH POSOJIL IN PRODAJA KAPITALSKIH DELEŽEV</b>	<b>0,00</b>		<b>32.800,00</b>		<b>32.800,00</b>		<b>32.800,00</b>	<b>32.800,00</b>	<b>100,0</b>	<b>100,0</b>
751 Prodaja kapitalskih deležev	0,00		32.800,00		32.800,00		32.800,00	32.800,00	100,0	100,0
7510 Sredstva, pridobljena s prodajo kapitalskih deležev v javnih podjetjih in družbah, ki so v lasti države ali oseb	0,00		32.800,00		32.800,00		32.800,00	32.800,00	100,0	100,0
751080 Sredstva, pridobljena s prodajo kapitalskih deležev v javnih podjetjih in družbah, ki so v lasti drž.	0,00		32.800,00		32.800,00		32.800,00	32.800,00	100,0	100,0
<b>VI. PREJETA MINUS DANA POSOJILA IN SPREMEMBE KAPITALSKIH DELEŽEV (IV. - V.)</b>	<b>0,00</b>		<b>32.800,00</b>		<b>32.800,00</b>		<b>32.800,00</b>	<b>32.800,00</b>	<b>100,0</b>	<b>100,0</b>

# C. RAČUN FINANCIRANJA

v EUR

Sekcija/ Podsekcija/K2/K3/K4/K6	ZAKLJUČNI RAČUN		SPREJETI PRORAČUN		VELJAVNI PRORAČUN		KLJUČNI RAČUN REALIZACIJA		Razlika		Indeks	
	2012	2013	2013	2013	2013	2013	(4)	(4)	(4)-(1)	(4)/(3)	(4)/(2)	(4)/(2)
	(1)	(2)	(3)	(3)	(3)	(4)	(4)	(4)	(4)-(1)	(4)/(3)	(4)/(2)	(4)/(2)
<b>VII. ZADOLŽEVANJE (500+501)</b>	<b>635.000,00</b>	<b>500.000,00</b>	<b>500.000,00</b>	<b>500.000,00</b>	<b>500.000,00</b>	<b>500.000,00</b>	<b>500.000,00</b>	<b>500.000,00</b>	<b>-135.000,00</b>	<b>100,0</b>	<b>100,0</b>	<b>100,0</b>
<b>50 ZADOLŽEVANJE</b>	<b>635.000,00</b>	<b>500.000,00</b>	<b>500.000,00</b>	<b>500.000,00</b>	<b>500.000,00</b>	<b>500.000,00</b>	<b>500.000,00</b>	<b>500.000,00</b>	<b>-135.000,00</b>	<b>100,0</b>	<b>100,0</b>	<b>100,0</b>
<b>500 Domače zadolževanje</b>	<b>635.000,00</b>	<b>500.000,00</b>	<b>500.000,00</b>	<b>500.000,00</b>	<b>500.000,00</b>	<b>500.000,00</b>	<b>500.000,00</b>	<b>500.000,00</b>	<b>-135.000,00</b>	<b>100,0</b>	<b>100,0</b>	<b>100,0</b>
5001 Najeti krediti pri poslovnih bankah	635.000,00	500.000,00	500.000,00	500.000,00	500.000,00	500.000,00	500.000,00	500.000,00	-135.000,00	100,0	100,0	100,0
500101 Najeti krediti pri poslovnih bankah - kratkoročni krediti	0,00	0,00	0,00	0,00	0,00	0,00	0,00	0,00	-635.000,00	---	---	---
500101 Najeti krediti pri poslovnih bankah - dolgoročni krediti	0,00	500.000,00	500.000,00	500.000,00	500.000,00	500.000,00	500.000,00	500.000,00	500.000,00	100,0	100,0	100,0
<b>VIII. ODPLAČILA DOLGA (550+551)</b>	<b>829.849,92</b>	<b>744.849,92</b>	<b>744.849,92</b>	<b>744.849,92</b>	<b>744.849,92</b>	<b>744.849,92</b>	<b>744.849,92</b>	<b>744.849,92</b>	<b>-85.000,00</b>	<b>100,0</b>	<b>100,0</b>	<b>100,0</b>
<b>55 ODPLAČILA DOLGA</b>	<b>829.849,92</b>	<b>744.849,92</b>	<b>744.849,92</b>	<b>744.849,92</b>	<b>744.849,92</b>	<b>744.849,92</b>	<b>744.849,92</b>	<b>744.849,92</b>	<b>-85.000,00</b>	<b>100,0</b>	<b>100,0</b>	<b>100,0</b>
<b>550 Odplačila domačega dolga</b>	<b>829.849,92</b>	<b>744.849,92</b>	<b>744.849,92</b>	<b>744.849,92</b>	<b>744.849,92</b>	<b>744.849,92</b>	<b>744.849,92</b>	<b>744.849,92</b>	<b>-85.000,00</b>	<b>100,0</b>	<b>100,0</b>	<b>100,0</b>
5501 Odplačila kreditov poslovnim bankam	829.849,92	744.849,92	744.849,92	744.849,92	744.849,92	744.849,92	744.849,92	744.849,92	-85.000,00	100,0	100,0	100,0
550101 Odplačila kreditov poslovnim bankam - kratkoročni krediti	720.000,00	635.000,00	635.000,00	635.000,00	635.000,00	635.000,00	635.000,00	635.000,00	-85.000,00	100,0	100,0	100,0
550101 Odplačila kreditov poslovnim bankam - dolgoročni krediti	109.849,92	109.849,92	109.849,92	109.849,92	109.849,92	109.849,92	109.849,92	109.849,92	0,00	100,0	100,0	100,0
<b>IX. SPREMEMBA STANJA SREDSTEV NA RAČUNU (I.+IV.+VII.-II.-V.-VIII.)</b>	<b>-18.914,08</b>	<b>-28.967,83</b>	<b>-28.967,83</b>	<b>-28.967,83</b>	<b>-28.967,83</b>	<b>-24.169,83</b>	<b>-24.169,83</b>	<b>-24.169,83</b>	<b>-5.255,75</b>	<b>83,4</b>	<b>83,4</b>	<b>83,4</b>
<b>X. NETO ZADOLŽEVANJE (VII.-VIII.)</b>	<b>-194.849,92</b>	<b>-244.849,92</b>	<b>-244.849,92</b>	<b>-244.849,92</b>	<b>-244.849,92</b>	<b>-244.849,92</b>	<b>-244.849,92</b>	<b>-244.849,92</b>	<b>-50.000,00</b>	<b>100,0</b>	<b>100,0</b>	<b>100,0</b>
<b>XI. NETO FINANCIRANJE (VI.+X.-IX.)</b>	<b>-175.935,84</b>	<b>-183.082,09</b>	<b>-183.082,09</b>	<b>-183.082,09</b>	<b>-183.082,09</b>	<b>-187.880,09</b>	<b>-187.880,09</b>	<b>-187.880,09</b>	<b>-11.944,25</b>	<b>102,6</b>	<b>102,6</b>	<b>102,6</b>
<b>XII. STANJE SREDSTEV NA RAČUNIH NA DAN 31.12. PRETEKLEGA LET</b>	<b>47.180,83</b>	<b>28.967,83</b>	<b>28.967,83</b>	<b>28.967,83</b>	<b>28.967,83</b>	<b>28.967,83</b>	<b>28.967,83</b>	<b>28.967,83</b>				



## I. SPLOŠNI DEL PRORAČUNA

Proračun Občine Sveta Trojica v Slovenskih goricah za leto 2013 je bil sprejet 20. decembra 2012 na 19. redni seji. Občinski svet Občine Sveta Trojica v Slovenskih goricah jena 5. izredni seji, dne 11. 04. 2013, sprejel Tehnični popravek odloka o proračunu za leto 2013.

Na podlagi 29. člena Zakona o lokalni samoupravi (Uradni list RS, št. 94/07 - uradno prečiščeno besedilo, 27/08 - Odl. US, 76/08, 79/09, 51/10, 84/10 - Odl. US in 40/12 - ZUJF), 29. člena Zakona o javnih financah (Uradni list RS, št. 11/11 - uradno prečiščeno besedilo, 110/11 - ZDIU12 in 46/13 - ZIPRS1314-A), 16. člena Statuta Občine Sveta Trojica v Slovenskih goricah (MUV, št. 22/10) in Odloka o proračunu Občine Sveta Trojica v Slovenskih goricah za leto 2013 (MUV, št. 26/12 in 7/13) je Občinski svet Občine Sveta Trojica v Slovenskih goricah na 23. redni seji, dne 21.11.2013, sprejel Odlok o rebalansu proračuna za leto 2013. Med letom pa so bile narejene tudi prerazporeditve sredstev med postavkami, ki je skladno z 5. Členom Odloka o proračunu.

### **1. Makroekonomska izhodišča, na osnovi katerih je bil pripravljen proračuna in spremembe makroekonomskih gibanj med letom**

Pri pripravi proračuna za leto 2013 smo izhajali iz ocen realizacije proračuna za tekoče leto 2012, tako na prihodkovni kakor tudi na odhodkovni strani. Upoštevana so bila izhodišča, ki nam jih je posredovalo Ministrstvo za finance za pripravo predlogov proračunov za leto 2013.

Podlaga za pripravo občinskih proračunov so tudi Jesenske napovedi gospodarskih gibanj Urada Republike Slovenije za makroekonomske analize in razvoj. Ob upoštevanju teh izhodišč in sklepov Vlade RS z dne 20.9.2012 se je moralo zmanjšati tako na državni kot na občinski ravni.

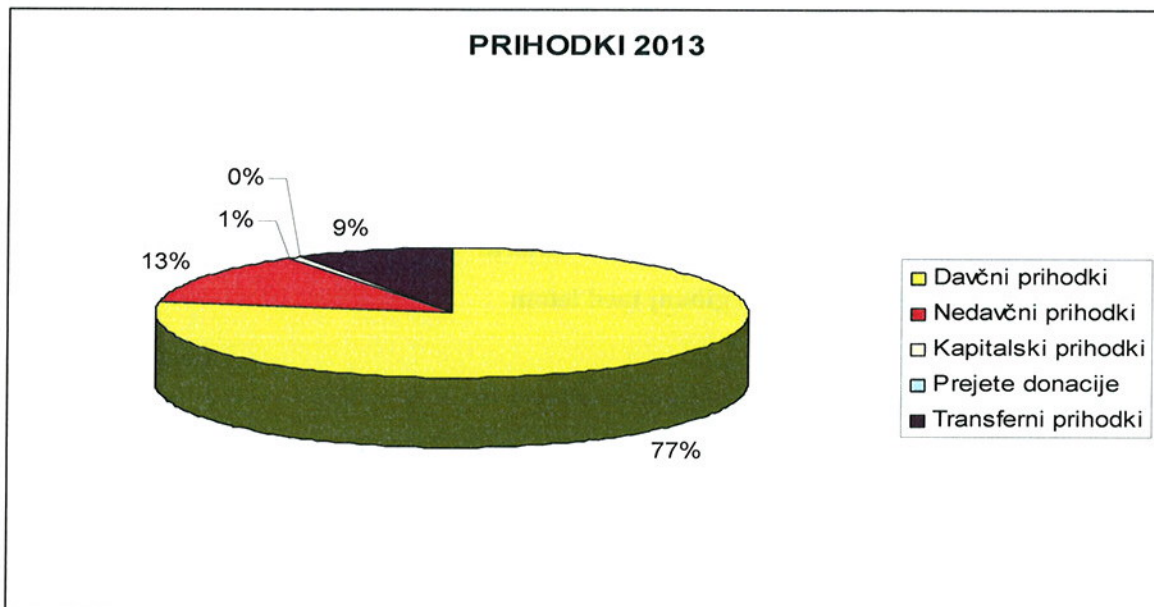
**Jesenska napoved** je temeljila na predpostavkah o poslabšanju gospodarskih razmer. Skladno s pričakovanji mednarodnih institucij predpostavljamo postopno okrevanje gospodarske aktivnosti v mednarodnem okolju šele v drugi polovici prihodnjega leta. V domačem okolju bo ključni dejavnik, ki bo zaznamoval gospodarska gibanja, nadaljevanje javnofinančne konsolidacije, začrtane v Programu stabilnosti – dopolnitev 2012.

Gospodarska in seveda tudi javnofinančna situacija se je slabšala, kar je posledično pomenilo upad javnofinančnih prihodkov. Tudi občine – občinski proračuni – so del konsolidirane bilance javnega financiranja, zato je bilo potrebno pri načrtovanju in realizaciji odhodkov občinskih proračunov upoštevati trenutno finančno situacijo.

**2. Poročilo o realizaciji prejemkov in izdatkov občinskega proračuna, proračunskem presežku ali primanjkljaju in zadolževanju**

**A. BILANCA PRIHODKOV IN ODHODKOV**

Sprejeti prihodki oz. načrtovani prihodki proračuna za leto 2013 so znašali 1.899.744,25 EUR, realizacija pa 1.841.165,81 EUR, kar pomeni da realizacija znaša kar 96,9 %.



## A. BILANCA PRIHODKOV IN ODHODKOV

### PRORAČUNSKI PRIHODKI

NAZIV	REALIZACIJA V LETU 2013 (v EUR)
Davčni prihodki	1.434.209
Nedavčni prihodki	231.051
Kapitalski prihodki	15.553
Prejete donacije	42
Transforni prihodki	160.311
<b>SKUPAJ</b>	<b>1.841.166</b>

#### **70 - DAVČNI PRIHODKI**

**Davčni prihodki** znašajo 1.434.209 EUR. V tej skupini kontov so zbrani prihodki, ki so zakonsko določeni, njihov priliv pa nadzoruje UJP. Glede na načrtovane prihodke je realizacija 99,3 %.

Davčni prihodki so bili sledeči:

- davki na dohodek in dobiček (dohodnina) 1.319.011 EUR
- davki na premoženje (NUSZ, davek na promet nep.) 63.086 EUR
- domači davki na blago in storitve 52.112 EUR

#### **71- NEDAVČNI PRIHODKI**

**Nedavčni prihodki** znašajo **231.051** EUR in predstavljajo 92,40 % realizacijo.

Nedavčni prihodki so bili realizirani v naslednjih višinah:

- udeležba na dobičku in dohodki od premoženja 64.990 EUR
- takse in pristojbine 2.927 EUR
- globe in druge denarne kazni 1.273 EUR
- prihodki od prodaje blaga in storitev 46.018 EUR
- drugi nedavčni prihodki 115.843 EUR

## **72 - KAPITALSKI PRIHODKI**

Realizacije iz naslova kapitalskih prihodkov je bila v višini 15.553 EUR in sicer gre za prodajo zemljišč in stanovanja na Trojiškem trgu, v skladu z Letnim programom nakupa in prodaje finančnega in stvarnega premoženja občine za leto 2013 in 2014.

## **73 - PREJETE DONACIJE**

Donacij v letu 2013 znašajo 42 eur.

## **74 - TRANSFERNI PRIHODKI**

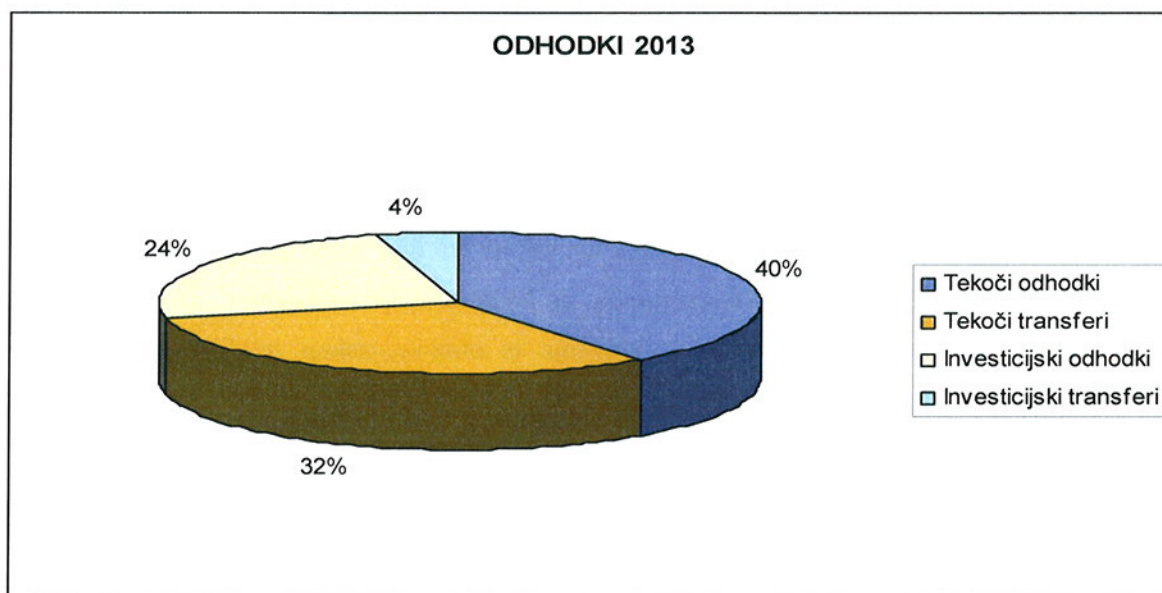
Prejeta sredstva iz državnega proračuna in proračunov lokalnih skupnosti znašajo 160.311 EUR. Transferni prihodki so sledeči:

- **požarna taksa** v višini 3.807 EUR in je glede na načrtovano realizacija višja za 19%, saj je priliv iz naslova požarne takse v mesecu decembru bil višji, kakor je bilo povprečje prejšnjih 11 mesecev. Celotna sredstva so bila prenakazana gasilskim društvom;
- Sredstva SVLR za **rekonstrukcijo JR dela Sv. Trojice** v višini 25.000 EUR;
- Sredstva SVLR za **modernizacijo in rekonstrukcijo cest** v višini 47.635 EUR;
- Sofinanciranje **tržnih najemnin** v višini 290,40 EUR
- **Sofinanciranje za družinske pomočnike v višini 16.842,27 EUR** (na podlagi prvega odstavka 44. člena Zakona o financiranju občin se za financiranje pravic družinskega pomočnika občinam, katerih stroški za ta namen v tekočem letu presegajo 0,35 % njihove primerne porabe, zagotovijo po preteku proračunskega leta dodatna sredstva iz državnega proračuna);
- **Druga prejeta sredstva** (medobčinski inšpektorat, redarstvo,...) v višini 6.893,96 EUR;
- **Prejeta sredstva iz občinskih proračunov** – prodaja stanovanj v Občini Lenart v višini 49.000 EUR;
- **Sofinanciranje kanalizacija in ČN Zg. Senarska** v višini 10.842,60 EUR.

## **PRORAČUNSKI ODHODKI**

Realizacija odhodkov glede na načrtovane znaša 96,3 %. Načrtovanih odhodkov je bilo 1.716.662,16 EUR, realiziranih 1.653.285,72 EUR.

NAZIV	REALIZACIJA V LETU 2013 (v EUR)
Tekoči odhodki	655.792
Tekoči transferi	530.846
Investicijski odhodki	394.216
Investicijski transferi	72.432
<b>SKUPAJ</b>	<b>1.653.286</b>



#### **40 - TEKOČI ODHODKI**

Tekoči odhodki v višini 655.792 EUR (glede na sprejeti proračun je realizacije 96,10 %):

- Plače in drugi izdatki zaposlenim,
- Prispevki delodajalcev,
- Izdatki za blago in storitve so zajeti izdatki za pisarniški material, energija, voda, komunalne storitve in komunikacije, izdatki za službena potovanja, izdatki za tekoča vzdrževanja poslovnih prostorov, stanovanj in računalniške ter programske opreme, vzdrževanja javnih poti in lokalnih cest in podobno.
- Odhodki za plačila domačih obresti od zadolževanja.
- Sredstva rezerve za naravne nesreče in splošna proračunska rezerva.

#### **41 - TEKOČI TRANSFERI**

Tekoči transferi so izkazani v višini **530.846** EUR in sicer:

- Transferi posameznikom in gospodinjstvom; Tukaj so zajeta plačila oskrbnin, regresiranje šolskih prevozov, plačila razlike do polne ekonomske cene, finančne spodbude za novorojence in podobno.
- Transferi neprofitnim organizacijam in ustanovam: sredstva transferom neprofitnih organizacij in ustanov.
- Drugi tekoči domači transferi: sredstva drugih domačih transferov znašajo in
- Subvencije skmetijstvo.

#### **42 - INVESTICIJSKI ODHODKI**

Nakup opreme, novogradnje, rekonstrukcije, adaptacije, investicijsko vzdrževanje in obnove, študije o izvedljivosti projektov in projektna dokumentacija ter nakup zemljišč znaša 394.216,21 EUR. Med temi odhodki so zajeti odhodki za nakup zgradb in prostorov, nakup opreme, novogradnje in rekonstrukcije ter adaptacije, investicijsko vzdrževanje in obnove, nakup zemljišč ter študije o izvedljivosti projektov, projektna dokumentacija.

#### **43 - INVESTICIJSKI TRANSFERI**

Investicijski transferi znašajo 72.432 EUR. Gre za investicijske transfere neprofitnim organizacijam in ustanovam (gre za investicijske transfere iz naslova požarne takse ter investicije gasilskim društvom), ter za investicijske transfere javnim zavodom.

### **B. RAČUN FINANČNIH TERJATEV IN NALOŽB**

V računu financiranja finančnih terjatev in naložb v letu 2013 za 32.800 EUR prodaje kapitalskih deležev (prodaja delnic podjetja Nigrad) kar je v skladu z Letnim programom nakupa in prodaje finančnega in stvarnega premoženja občine za leto 2013 in 2014.

### **C. RAČUN FINANCIRANJA**

V računu financiranja izkazujemo 500.000 EUR dolgoročnega kredita, s katerim smo sanirali kratkoročni kredit iz leta 2012. Skupno z kratkoročnim in dolgoročnim kreditom smo odplačali 744.850 EUR kredita. Glede na leto 2012 smo skupno višino zadolževanja (kratkoročni in dolgoročni) znižali za 244.850 EUR. Višina dolgoročne zadolženosti na dan 31.12.2013 znaša 1.652.350,32 EUR

Stanje sredstev na računih ob koncu leta znaša 10.583,12 EUR.

### **3. Poročilo o porabi sredstev proračunske rezerve**

V skladu z 49. člena Zakona o javnih financah se sredstva proračunske rezerve uporabljajo za financiranje izdatkov za odpravo posledic naravnih nesreč, kot so potres, poplava, zemeljski plaz, snežni plaz, visok sneg, močan veter, toča, žled, pozeba, suša, množični pojav nalezljive človeške, živalske ali rastlinske bolezni, druge nesreče, ki jih povzročijo naravne sile in ekološke nesreče.

V sredstva proračunske rezerve se izloča del skupno doseženih letnih prejemkov proračuna v višini, ki je določena s proračunom, vendar največ do višine 1,5% prejemkov proračuna. Del sredstev se izloča v rezerve začasno vsak mesec, dokončno pa po zaključnem računu proračuna za preteklo leto.

O uporabi sredstev proračunske rezerve v posameznem primeru do višine, ki jo določa odlok o proračunu, odloča župan in o uporabi sredstev obvešča občinski svet s pisnimi poročili. Odlok o proračunu Občine Sveta Trojica v Slovenskih goricah za leto 2013 (MUV, št26/12, 7/13 in 22/13) v 8. členu je tako določal višino 5.000 EUR.

V letu 2013 je bilo na podlagi Odloka o rebalansu proračuna Občine Sveta Trojica v Slovenskih goricah za leto 2013 načrtovanih sredstev proračunske rezerve 5.000 EUR porabljenih pa je bilo 1.634,11 EUR (Letalski center Maribor – zaščita pred točo). Neporabljenih sredstev v višini 3.365,95 EUR so se prenesla v l. 2014.

### **4. Poročilo o porabi sredstev splošne proračunske rezervacije**

Splošna proračunska rezervacija je namenjena za financiranje nalog, ki v proračunu niso predvidene in so nujne za izvajanje dogovorjenih nalog. V letu 2013 je bilo na tej proračunski postavki načrtovanih 3.108,54 EUR sredstev. Po rebalansu proračuna se sredstva iz te postavke več niso prerazporejala.

### **5. Poročilo o sprejetih ukrepih za uravnoteženje proračuna in njihovi realizaciji v skladu z 41. členom ZJF**

Na podlagi 41. člena ZJF se lahko v proračun vključijo nove obveznosti, če se po sprejemu proračuna sprejme odlok ali zakon, na podlagi katerega nastanejo nove obveznosti za proračun. Po sprejemu Rebalansa o proračunu za leto 2013 nismo na novo vključevali obveznosti v proračun za leto 2013.

#### **6. Poročilo o spremembah med sprejetim in veljavnim proračunom glede na sprejete zakone in občinske odloke v skladu z 47. členom ZJF z obrazložitvijo sprememb neposrednih uporabnikov med letom v skladu s 47. členom ZJF**

V skladu z 47. členom ZJF se lahko med letom spremeni delovno področje oz. pristojnost neposrednega uporabnika in se sorazmerno poveča ali zmanjša obseg sredstev. O povečanju ali zmanjšanju sredstev odloča župan. Če se neposredni uporabnik med letom ukine in njegovih nalog ne prevzame drugi neposredni uporabnik, se sredstva prenesejo v splošno proračunsko rezervacijo. V letu 2013 nismo vključili ali izključili nobenega proračunskega uporabnika. Med obstoječimi uporabniki so se kvečjemu sredstva le prerazporejala v skladu z 5. členom Odloka o proračunu Občine Sveta Trojica v Slovenskih goricah za leto 2013 (MUV, št. 26/12, 7/13, 22/13).