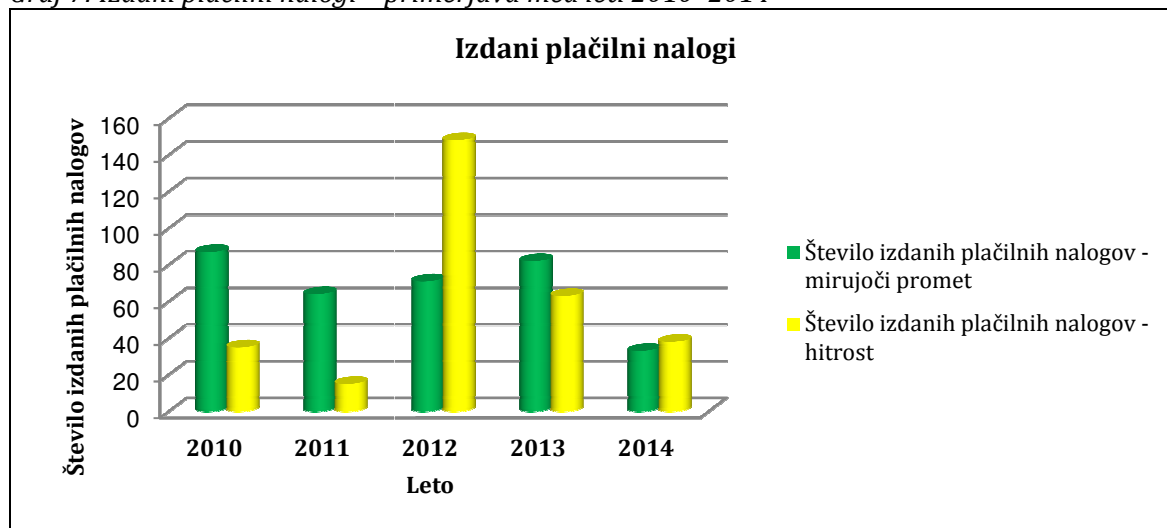


Graf 7: Izdani plačilni nalogi – primerjava med leti 2010–2014



Na območju občine Zreče sta bili izdani tudi 2 pisni odredbi na zapuščena vozila, katera pa so bila v predpisanem roku tudi odstranjena. Zaznane so bile tudi kršitve onesnaženj cest, katere so po ustni odredbi odgovorni izvajalci tudi očistili.



Slika 14: Onesnaženje ceste

Največ kršitev je bilo zaznanih na območju modre cone pri Občini Zreče, pri osnovni šoli ter na Tovarniški cesti (Comet).

Tako kot v preteklih letih so se tudi v letu 2014 občasno izvajale meritve prekoračitev hitrosti v cestnem prometu s samodejno merilno napravo. Zaznalo se je bistveno manj kršitev, kar pomeni, da smo z opravljanem nadzora dosegli večjo osveščenost ter spoštovanje cestno prometne zakonodaje udeležencev v prometu.

Inšpekcijsko nadzorstvo

Inšpekcijsko nadzorstvo se izvaja v obliki:

- rednih in izrednih pregledov,
- kontrolnih inšpekcijskih pregledov v primerih naložene odprave nepravilnosti,
- koordiniranih akcij z ostalimi inšpektorati in policijo,
- pogoste prisotnosti na terenu in preventivnega delovanja s sprotnim opozarjanjem na predpisane obveznosti.

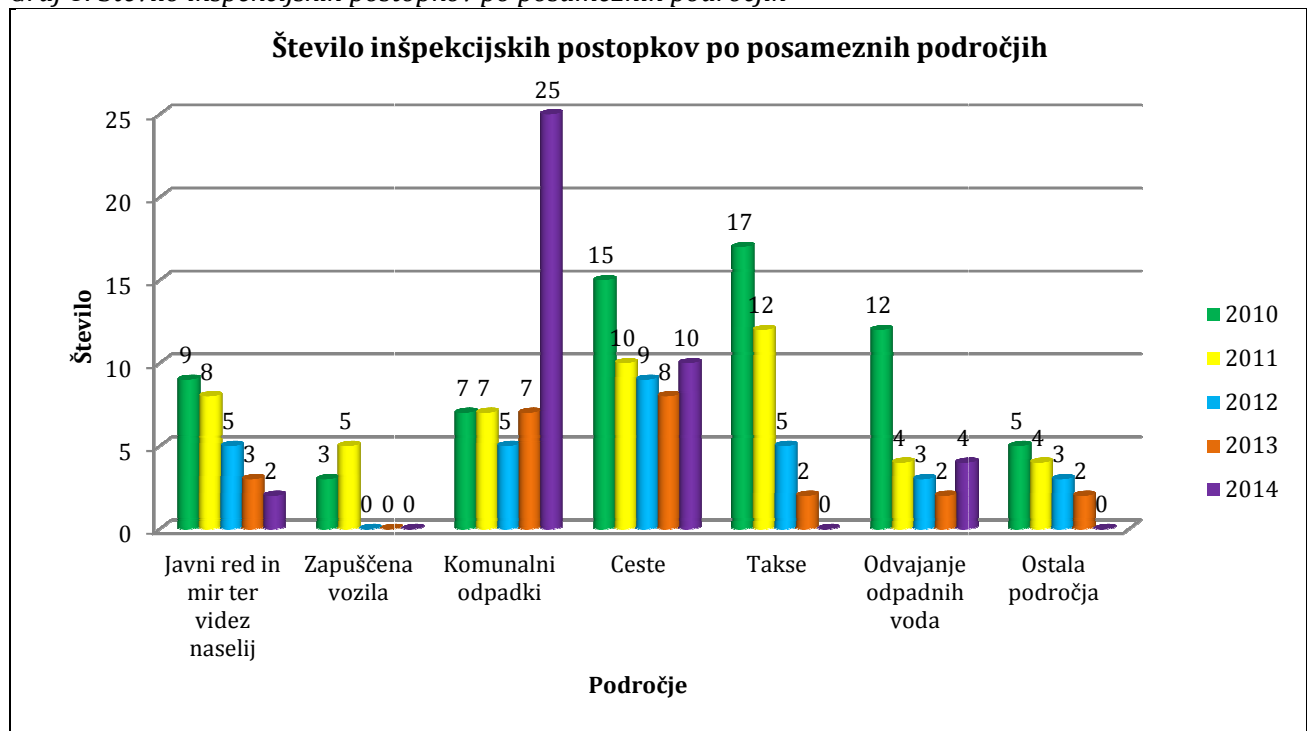
Delo inšpektorice je bilo usmerjeno predvsem na naslednja področja:

1. ravnanje z odpadnimi vodami: priključitev na javno kanalizacijo, cilj: priključitev na javno kanalizacijo;
2. varstvo cest: nadzor nad oglaševanjem/reklamne table, odvajanje padavinske vode na cesto in njene sestavne dele, nadzor nad izdanimi soglasji/dovoljenji, nadzor nad postavljeno prometno signalizacijo, nadzor nad zimsko službo, cilj: zagotoviti varstvo cest in varnost udeležencev v prometu;
3. ravnanje z odpadki: pregled znanih odlagališč, vključitev v sistem ravnanja z odpadki, nadzor v akciji kosovnih odpadkov, cilj: preprečiti nezakonito odlaganje odpadkov;
4. področje turistične takse: nadzor nad prijavljanjem in odvajanjem turistične takse, cilj: ažurno in pravilno rokovanje s turističnimi taksami;
5. oskrba s pitno vodo: priključevanje na javni vodovod, cilj: priključitev na javni vodovod.

Na območju občine Zreče je inšpektorica vodila 41 inšpekcijskih postopkov, od tega:

- 2 na področju javnega reda in miru ter videza naselij;
- 25 na področju komunalnih odpadkov;
- 10 s področja cest;
- 0 s področja taks;
- 4 s področja odvajanja odpadnih voda;
- 0 z ostalih področij.

Graf 8: Število inšpekcijskih postopkov po posameznih področjih



V preteklem obdobju je bil poudarek na nadzoru pravilnega ravnanja z odpadki, ki nastajajo v gospodinjstvih. Preverile so se evidence izvajalca obvezne javne službe in pričeli postopki vključevanja nevklučenih gospodinjstev v organiziran sistem ravnanja s komunalnimi odpadki.

Z nadzorom nad pravilnim ravnanjem ter odlaganjem odpadkov se bo nadaljevalo tudi v prihodnje, z namenom, da se ugotovi, ali in v kolikšni meri uporabniki upoštevajo določila občinskih odlokov o zbiranju in prevozu komunalnih odpadkov. Z nadzorom bi želeli tudi prispevati k drugačnemu razmišljanju tistih, ki še vedno nepravilno odlagajo odpadke.



Slika 15: Komunalni odpadki

7. OBČINSKI PRORAČUN

Proračun občine je temeljni akt, s katerim so predvideni prihodki in drugi prejemki ter odhodki in drugi izdatki za obdobje koledarskega leta.

Sestavni del proračuna je načrt razvojnih programov, v katerem so prikazani projekti po letih, in sicer za tekoče leto in štiri prihodnja leta. Načrt razvojnih programov je usklajen s proračunom.

Naš glavni cilj preteklega mandatnega obdobja (2010-2014) je bil vključevanje v proračun čim več projektov, za katere je možnost pridobiti sredstva iz proračuna države in Evropske unije, bodisi na področju šolstva, športa, kulture, sociale, stanovanjskega gospodarstva, razvoja podeželja in kmetijstva, cestne in komunalne infrastrukture ali turizma, v skladu s sprejetimi srednjeročnimi in dolgoročnimi razvojnimi dokumenti.

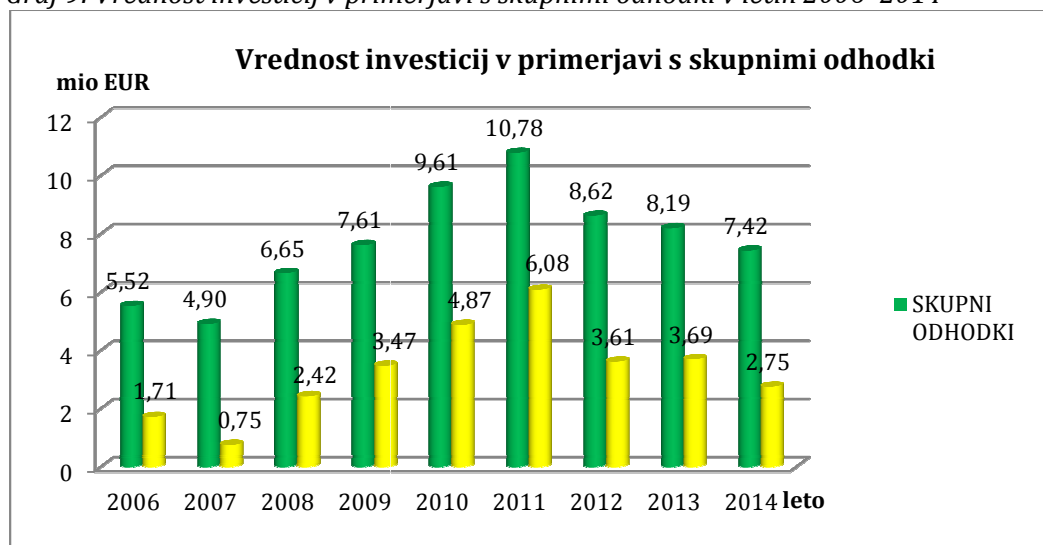
Ker je pogoj za pridobitev državnih ali evropskih sredstev, zagotovitev lastnih sredstev v proračunu, so bili proračuni Občine Zreče tega mandatnega obdobja investicijsko, projektno, ciljno naravnani z namenom zagotavljanja čim več tovrstnih sredstev in njihovega multipliciranja iz sredstev državnega proračuna ali skladov Evropske unije.

Tabela 17: Odhodki občinskega proračuna po področjih

Področja	2010	2011	2012	2013	2014
Dejavnost občinskih organov in uprave	725.136,61	707.460,24	642.289,71	568.080,72	573.663,05
Izobraževanje	421.015,19	429.005,18	426.596,90	527.494,45	704.279,60
Otroško varstvo	893.942,49	910.062,87	905.381,43	979.658,45	973.068,44
Socialno varstvo	186.885,47	240.258,00	257.866,47	245.643,77	286.916,73
Kultura	181.155,55	112.401,00	151.837,79	107.138,75	145.606,36
Šport	104.840,47	137.557,34	102.706,30	101.491,05	101.011,10
Zdravstvo	52.929,57	171.446,40	151.378,63	48.876,80	54.240,38
Znanost	29.935,71	15.709,80	6.856,66	7.721,92	5.380,97
Razvoj podeželja in kmetijstva	58.759,28	53.115,74	61.558,85	36.086,35	49.157,99
Turizem	341.331,22	277.170,28	270.218,04	183.241,56	195.889,66
Razvoj drobnega gospodarstva	14.010,03	8.138,09	36.020,79	6.983,18	5.871,70
Cestno gospodarstvo	1.168.983,13	1.255.861,43	1.087.103,06	963.018,46	917.863,59
Komunalno gospodarstvo	2.276.267,86	3.046.312,29	3.266.652,26	3.030.741,97	1.490.236,49
Stanovanjsko gospodarstvo	183.312,28	233.440,66	152.415,66	121.774,94	148.655,67
Urejanje prostora in varstvo okolja	267.996,30	274.491,49	308.985,96	192.946,25	184.790,00
Varnost pred narav. in drugimi nesrečami	106.204,68	99.996,13	99.497,30	87.051,59	86.211,72
Druge javne potrebe	397.485,82	309.649,88	339.429,31	311.023,56	325.553,39
Oblikovanje rezerv	20.504,01	85.140,43	105.462,83	98.744,10	37.216,54
Ostale investicije	2.300.258,07	2.534.230,84	416.891,07	829.971,64	1.420.008,76
Skupaj v EUR	9.730.953,74	10.901.448,09	8.789.149,02	8.447.689,51	7.705.622,14

Spodnji graf prikazuje vrednost skupnih odhodkov v primerjavi z vrednostjo investicij v letih 2006 do 2014.

Graf 9: Vrednost investicij v primerjavi s skupnimi odhodki v letih 2006–2014

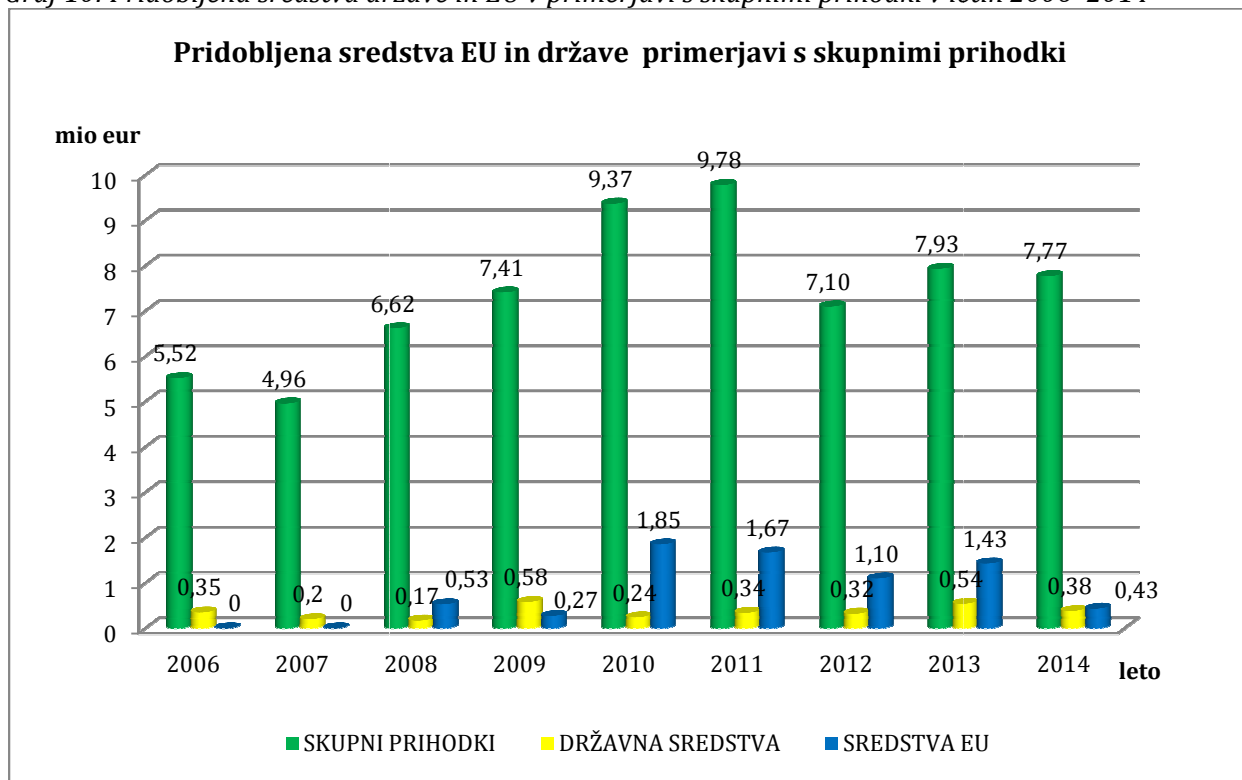


Občina s tekočimi odhodki in transferji pokriva zakonske in ustavne naloge, preostala sredstva pa lahko nameni za razvoj, investicije. Razmerje med tekočimi odhodki in transferji ter investicijskimi odhodki in investicijskimi transferji kaže investicijsko naravnost.

Vrednost investicij v letu 2014 predstavlja 37 % vseh odhodkov kar je posledica tudi uspešnih pridobitev sredstev iz EU in državnega proračuna.

V naslednjem grafu so predstavljeni skupni prihodki občine v primerjavi s sredstvi EU in sredstvi državnega proračuna v letih od 2006 in 2014.

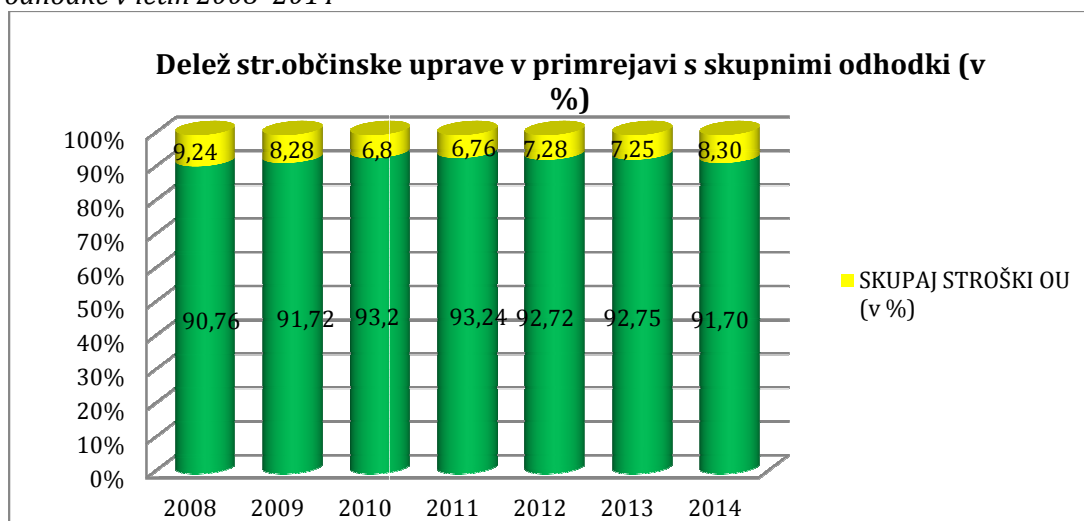
Graf 10: Pridobljena sredstva države in EU v primerjavi s skupnimi prihodki v letih 2006–2014



Zgornji graf prikazuje gibanje skupnih prihodkov ter sredstev, pridobljenih iz EU in proračuna RS, iz katerega je razvidno, da je bil proračun najvišji leta 2011, nekoliko nižji leta 2010, najnižji pa leta 2007. Največ evropskih sredstev smo pridobili v letu 2010.

Glavnina sredstev, pridobljenih iz Evropske unije, je bila namenjena izgradnji centralne čistilne naprave Zreče. Največji delež evropskih sredstev iz državnega proračuna pa je namenjen za energetske sanacije osnovne šole in vrtca.

Graf 11: Delež stroškov občinske uprave (plače zaposlenih in materialni stroški) glede na skupne odhodke v letih 2008–2014

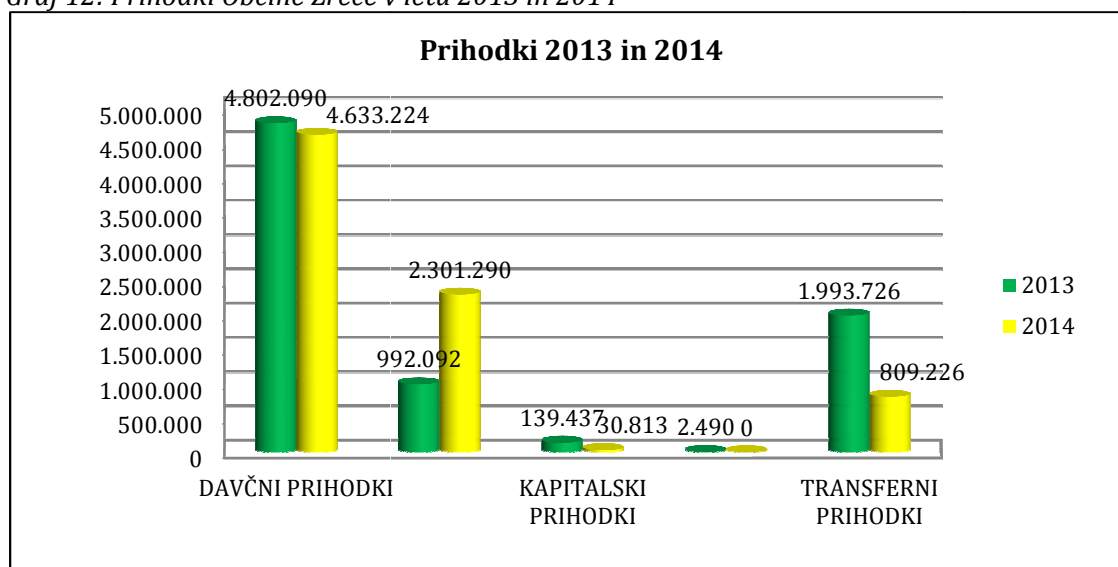


Zgornji graf prikazuje stroške občinske uprave (plače zaposlenih s prispevki za socialne transfere in materialni stroški) glede na skupne odhodke proračuna v letih 2008–2014. Iz grafa je razvidno, da so se stroški občinske uprave glede na odhodke prejšnja leta zmanjševali, v letu 2014 pa nekoliko povečali zaradi premestitve javnega uslužbenca na čistilno napravo Zreče, pri čemer je bilo za področje vodooskrbe potrebno zaposliti novega javnega uslužbenca. Vsi zaposleni v upravi se trudimo ravnati gospodarno in racionalno tako pri nabavi kot uporabi osnovnih sredstev za delo ter drugimi materialnimi dobrinami ter tako skušamo v čim manjši meri obremenjevati občinski proračun.

Finančno poslovanje Občine Zreče v letu 2014

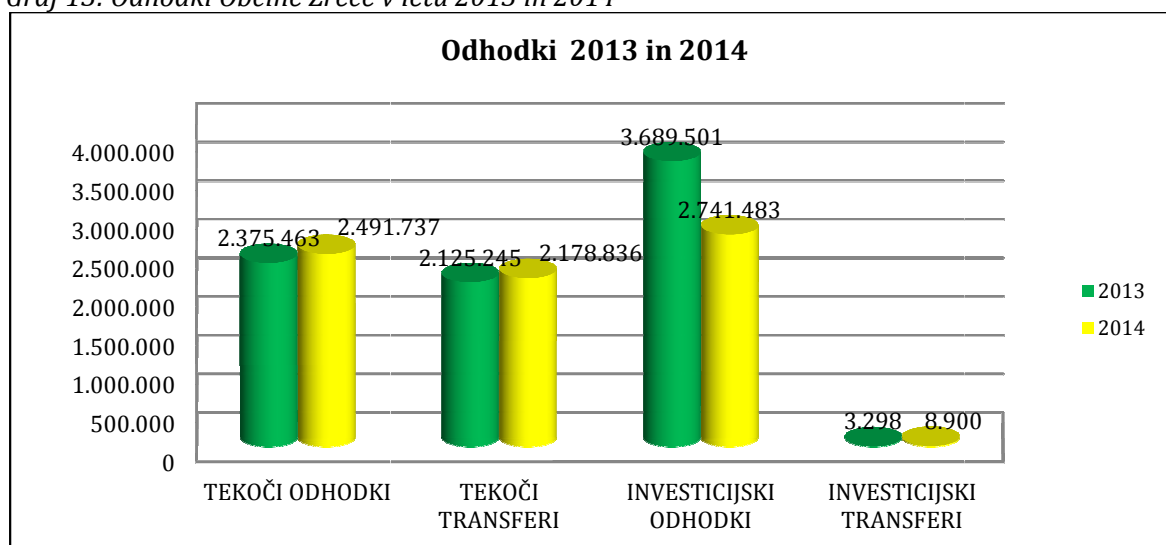
Skupni prihodki Občine Zreče v letu 2014, razvidni iz bilance prihodkov in odhodkov, znašajo 7.774.553 EUR. V primerjavi z letom 2013 so skupni prihodki manjši za 155.282 EUR.

Graf 12: Prihodki Občine Zreče v letu 2013 in 2014



Skupni odhodki v letu 2014 znašajo 7.420.956 EUR in so v primerjavi z letom 2013 manjši za 772.551 EUR.

Graf 13: Odhodki Občine Zreče v letu 2013 in 2014



Izkaz prihodkov in odhodkov Režijskega obrata

V izkazu prihodkov in odhodkov režijskih obratov so prikazane evidenčne knjižbe za prihodke in odhodke dejavnosti, ki potekajo preko režijskega obrata. Celotni prihodki režijskega obrata so v letu 2014 znašali 912.048 EUR, celotni odhodki pa 2.011.485 EUR. Iz navedenega je razvidno, da je razlika med prihodki in odhodki Režijskega obrata Občine Zreče zelo velika. Kar za 1.099.437 EUR je več odhodkov kot prihodkov, kar pa je sicer precej manj kot v preteklem letu, ko je bila ta razlika kar 3.615.683 EUR. Ker prihodki v letu 2014 niso pokrili vseh odhodkov, je razlika prenesena iz proračuna, in sicer v celotni višini presežka odhodkov.

Za stroške storitev je bilo porabljenih 1.831.395 EUR, za stroške dela pa 180.090 EUR. Odhodki, ki so vključeni v izkazu prihodkov in odhodkov režijskega obrata Občine Zreče so urejanje okolja, čistilna akcija, košnja zelenic, zbirni center, novoletna okrasitev, celotno cestno in komunalno gospodarstvo. Prihodki režijskega obrata so kanalščine in priključnine, pobrana vodarina, okoljska dajatev – odpadne vode in prihodki od pokopališča (grobnine).

II. VSEBINSKI DEL

1. GOSPODARSTVO

Na področju gospodarstva je naloga občine spodbujanje razvoja kmetijstva, obrti, podjetništva, malega gospodarstva in turizma.

Občina Zreče s svojo naravno pokrajino in lokalno kulturno dediščino ter tradicijo ponuja idealno platformo za bolj specializirane in vse bolj popularne oblike trajnostnega turizma.

Za uresničevanje ciljev ohranjanja in razvoja kmetijstva in podeželja v Občini Zreče se finančna sredstva usmerjajo v razvoj okolju prijaznega kmetijstva, razvoj dopolnilnih dejavnosti, zagotovitev ustrezne izobrazbe, usposobljenosti in stalnega strokovnega izpopolnjevanja, posodabljanje in prestrukturiranje kmetijstva, ohranjanje kulturne krajine in poseljenosti podeželja, krepitev povezovanja, dejavnosti društev in združenj s področja kmetijstva, gozdarstva in prehrane. Glavni cilj pomoči, ki ga ima Občina Zreče, ter k uresničevanju katerega si bo prizadevala, je ohranjanje ter razvoj kmetijstva in podeželja.

Na podlagi s Pravilnikom o dodeljevanju državnih pomoči v Občini Zreče določenega načina pridobivanja, namenov, pogojev in oblike dodeljevanja sredstev, namenjenih za finančne podpore za ohranjanje in razvoj kmetijstva in podeželja v Občini Zreče, smo tudi v letu 2014 izvedli javni razpis. Doseganje zastavljenih ciljev (iz pravilnika) je razvidno iz analize rezultatov razpisa. Občina Zreče želi spodbujati razvoj turizma na območju občine oz. turistične destinacije in doseči večjo prepoznavnost območja, kar je razvidno iz števila domačih in tujih gostov ter zasedenosti razpoložljivih turističnih kapacitet. Naš cilj je tudi krepitev sodelovanja in pridobivanje izkušenj, dodatnih znanj tako na področju društvenih dejavnosti, šole in drugih dejavnosti.

Na področju spodbujanja razvoja malega gospodarstva je cilj Občine Zreče ustvarjanje vzpodbudnega podpornega okolja za ohranjanje obstoječih delovnih mest in spodbujanje odpiranja novih. Dolgoročni cilji Občine Zreče na področju stanovanjskega gospodarstva so zagotavljanje neprofitnih najemnih stanovanj ter bivalnih enot, namenjenih začasnemu reševanju stanovanjskih vprašanj socialno ogroženih oseb ter spodbujanje različnih oblik zagotavljanja lastnih najemnih stanovanj.

1.1 KMETIJSTVO

Podobno, kot prejšnja leta, smo tudi v letu 2014 izvedli dva javna razpisa, in sicer za dodeljevanje pomoči za ohranjanje in razvoj kmetijstva in podeželja v Občini Zreče in za delovanje društev s področja kmetijstva na območju Občine Zreče. Za delovanje društev smo izdali 6 odločb in sklenili prav toliko pogodb.

Tabela 18: Sredstva na podlagi javnega razpisa za delovanje društev s področja kmetijstva na območju Občine Zreče v letu 2014

NAZIV	NASLOV	DODELJENA SREDSTVA (V EUR)
Društvo kmetic Zarja	Oplotniška 1, 3210 Slov. Konjice	760
Strojni krožek Slov. Konjice	Oplotniška 1, 3210 Slov. Konjice	540
Vinogradniško vinarsko društvo Slov. Konjice	Šolska ulica 3, 3210 Slov. Konjice	200
Društvo rejcev drobnice Cekin	Trnoveljska c. 1, 3000 Celje	260
Društvo vinogradnikov in ljubiteljev vin Zreče	Bork 6, 3214 Zreče	480
Govedorejsko društvo Slov. Konjice	Oplotniška 1, 3214 Zreče	260