

II.3)

V skladu s 30 členom Statuta Občine Gorje (Uradni list RS, št. 03/07, 107/10 in 32/12 ter Uradno glasilo slovenskih občin, št. 27/14), vam v prilogi pošiljam v obravnavo

POROČILO O DELU JAVNEGA PODJETJA INFRASTRUKTURE BLED ZA LETO 2015 TER POSLOVNI NAČRT ZA LETO 2016

Kot predstavnik predlagatelja bo na seji sodeloval mag. Janez Resman, direktor podjetja Infrastruktura Bled.

Predloga sklepov:

1. Občinski svet Občine Gorje sprejme Poročilo o poslovanju javnega podjetja Infrastruktura Bled za leto 2015 in se seznaní s Poslovnim načrtom za leto 2016.

Peter Torkar
Župan Občine Gorje



Poročilo o delu javnega podjetja Infrastrukture Bled za leto 2015

I. POROČILO O POSLOVANJU PODJETJA

Poslovanje podjetja Infrastruktura Bled d.o.o. je v letu 2015 povečini potekalo skladno z načrtovanim. Na dejavnosti **turistične infrastrukture** smo upravljali z občinskimi infrastrukturnimi objekti: Športna dvorana, Smučišče in sankališče Straža, Grajsko kopališče. V okviru dejavnosti **komunalne infrastrukture** smo izvajali obvezne občinske gospodarske javne službe varstva okolja v obeh občinah ustanoviteljicah, in sicer: oskrba s pitno vodo, zbiranje in prevoz odpadkov, pokopališko-pogrebna dejavnost, ter izvajali še izdelavo in vzdrževanje katastra komunalnih naprav, ter pripravo strokovnih mnenj in soglasij. V okviru komunalne infrastrukture smo izvajali tudi dejavnost Skupna raba (urejanje javnih površin) v Občinah Bled in Gorje. Poleg gospodarskih javnih služb smo izvajali tudi tržne dejavnosti (npr. izvajanje investicij in drugih vodovodnih storitev po naročilu, urejanje zasebnih površin, izvajanje finančno-računovodskih storitev za zunanje naročnike ipd.).

V podjetju je bilo v letu 2015 povprečno zaposlenih 65 delavcev, od tega na dejavnosti turistične infrastrukture 14, na komunalni infrastrukturi 45, in v skupnih službah podjetja 6 delavcev.

V letu 2015 smo načrtovali skupne prihodke podjetja v višini 3.746.725,00 Eur, ter skupne odhodke iz poslovanja podjetja v višini 3.730.128,00 Eur. Načrtovani poslovni rezultat podjetja naj bi znašal 16.597,00 Eur.

V letu 2015 smo realizirali skupne prihodke v višini 3.805.322,53 Eur, kar je za 1,5% več od planiranih prihodkov. Skupni realizirani odhodki so znašali 3.794.525,95 Eur, kar je za 1,7% več od planiranih odhodkov. Poslovno leto smo zaključili z dobičkom, ki (po izračunu odloženih davčnih obveznosti) znaša 10.796,58 Eur.

Načrtovani in realizirani rezultati podjetja ter dejavnosti 'Turistična infrastruktura' in 'Komunalna infrastruktura' so prikazani v spodnji tabeli.

	DEJAVNOSTI TI		DEJAVNOSTI KI		PODJETJE SKUPAJ	
	Plan 2015	Realiz.2015	Plan 2015	Realiz.2015	Plan 2015	Realiz.2015
PRIHODKI	1.335.100	1.307.319	2.411.625	2.498.003	3.746.725	3.805.322
ODHODKI	1.322.694	1.284.786	2.407.434	2.509.740	3.730.128	3.794.526
REZULTAT po davkih	12.406	22.533	4.191	-11.737	16.597	10.796

Tabela 1: Pregled planiranih in realiziranih prihodkov in odhodkov podjetja v letu 2015

Za objekte *Turistične infrastrukture* je bilo leto 2015 ugodno. Zima je bila bela in poletje suho ter toplo, kar je prispevalo k pozitivnemu rezultatu 22.533 Eur. Skupni realizirani prihodki na dejavnosti TI so bili sicer nižji od načrtovanih za 2,1%.

Dejavnosti *Komunalne infrastrukture* so v letu 2015 poslovale pričakovano v skladu z načrti. Izguba na dejavnosti je posledica reorganizacije na skupni rabi Bled.

Pregled prihodkov in odhodkov po njihovih vrstah za vse posamezne objekte in dejavnosti Turistične infrastrukture in Komunalne infrastrukture je v tabelah, priloženih na koncu poročila.

II. TURISTIČNA INFRASTRUKTURA

1. SMUČIŠČE IN POLETNO SANKALIŠČE STRAŽA

Smučišče Straža je na začetku leta, v sezoni 2014/15, obratovalo od 3. januarja do 1. marca. Decembra smučišče ni obratovalo, saj zaradi previsokih temperatur nismo mogli izdelati dovolj snega za obratovanje smučišča v času božično-novoletnih praznikov.

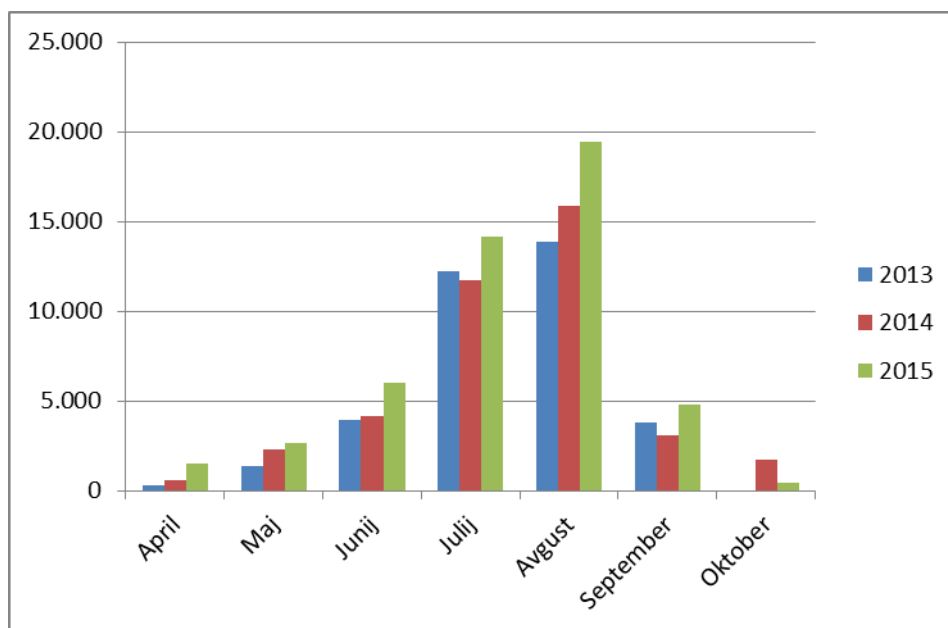
	2010			2011			2012	2013			2014			2015			2016		
	število obratoval. dni	število smučarjev	bruto promet	število obratoval. dni	število smučarjev	bruto promet	smučišče ni obratovalo	število obratoval. dni	število smučarjev	bruto promet	število obratoval. dni	število smučarjev	bruto promet	število obratoval. dni	število smučarjev	bruto promet	število obratoval. dni	število smučarjev	bruto promet
Januar	24	3587	31.242	18	1151	10.325								29	2899	23.430	15	1465	11.921
Februar	25	2987	24.580	18	1514	13.146					16	1096	10.952	27	3004	25.725	7	281	1.976
Marec																334			
December	10	1119	10.140					4	159	1.373									
Skupaj	59	7693	65.962	36	2665	23.471		4	159	1.373	16	1096	10.952	56	5903	49.488	22	1746	13.896

Tabela 1: Primerjava prodaje 2010 - 2015

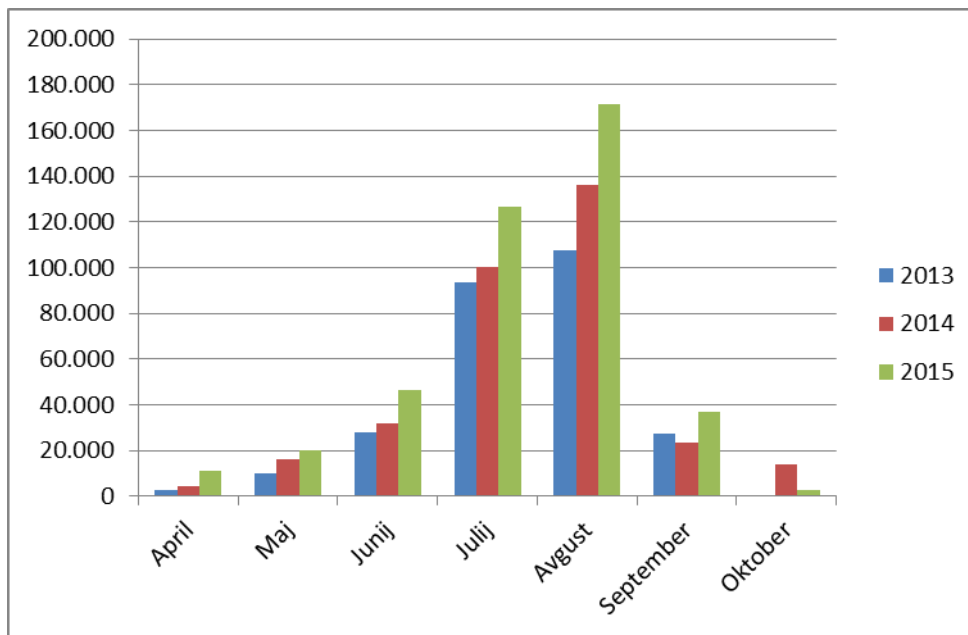
Poletno sankališče je pričelo z obratovanjem 5.4.2015. V času spomladanskih šolskih počitnic ter od 12. junija do 20. septembra smo imeli odprto vsak dan, v preostalem času pa ob sobotah, nedeljah ter naših in tujih praznikih. Do zaključka sezone 18.10.2015 smo našli 128 obratovalnih dni, prodali 48.873 vozovnic in dosegli 416.108 EUR prihodkov od prodaje.

	2013			2014			2015		
	število obratovalnih dni	število prodanih kart	promet v EUR	število obratovalnih dni	število prodanih kart	promet v EUR	število obratovalnih dni	število prodanih kart	promet v EUR
April	3	332	2.496	6	578	4.498	11	1.495	11.250
Maj	9	1.358	9.842	10	2.333	16.337	14	2.648	20.269
Junij	14	3.968	27.832	15	4.139	32.030	21	5.980	46.588
Julij	31	12.262	93.388	28	11.755	100.258	29	14.135	126.882
Avgust	27	13.852	107.493	28	15.883	136.337	31	19.431	171.516
September	19	3.767	27.362	15	3.116	23.389	18	4.773	36.655
Oktober				6	1.717	13.744	4	411	2.948
Skupaj	103	35.539	268.413	108	39.521	326.593	128	48.873	416.108

Tabela 2: Primerjava prodaje 2013 - 15



Graf 1: Primerjava prodaje – število prodanih kart po mesecih 2013 – 15



Graf 2: Primerjava prodaje – promet po mesecih 2013 - 15

Izvedena dela na Straži v letu 2015:

V začetku leta smo opravili vzdrževalna dela na teptalnem stroju in strojnem delu zasneževalnega sistema ter letni servis sank. Ob primernem vremenu smo zasneževali smučišče in ga pripravili na obratovanje. Po zaključku obratovanja smučišča smo pospravili opremo smučišča, potrebili FIS progo, opravili vse potrebno pri vzdrževanju sedežnice, postavili sankško progo in pripravili vse potrebno za začetek sankanja. Uredili smo brežine pri nizkovrvi vlečnici. V času obratovanja sankališča smo skrbeli za redna vzdrževalna dela na sankah in sedežnici, košnja terena in grabljenje, čiščenje trim steze in druga sprotne opravila. Po zaključku sezone smo pospravili sankško progo. Opravili smo vzdrževalna opravila pred pričetkom zimske sezone: čiščenje in zaščito vseh betonov na sedežnici, vlečnici in jaških za zasneževanje, servis teptalca, servis prižemk in mazanje kolesnih baterij na sedežnici, servis snežnih topov, sanacijo odvodnjavanja pod črpališčem, popravilo strehe na zgornji postaji vlečnice. V novembru smo opravili redni tehnični pregled sedežnice in posebni tehnični pregled vlečnice Baby. Decembra smo ob primernih temperaturah pričeli z zasneževanjem.

2. GRAJSKO KOPALIŠČE

V sezoni 2015 smo kopališče odprli za obiskovalce že v predsezoni, med spomladanskimi šolskimi počitnicami in ob vikendih. V tem času smo obiskovalcem omogočili nakup sezonskih vozovnic v predprodaji, najem kajakov in sončenje. Kopalna sezona se je zaradi vročinskega vala pričela že 2.6.2015 in trajala do 13.9.2015. Grajsko kopališče je zaradi svoje urejenosti tudi v letu 2015 prejelo mednarodni okoljski znak Modra zastava. Na tekmovanju za najbolj urejeno naravno kopališče v Sloveniji v akciji »Naj kopališče« smo dosegli prvo mesto. Po zaključku sezone smo izžrebali 50 imetnikov sezonskih vstopnic in jih peljali na izlet presenečenja. Pred božičem smo v kopališču postavili jaslice v naravni velikosti in jih 18.12. odprli za obiskovalce.

V času priprave na sezono smo opravili vrsto vzdrževalnih del:

- čiščenje plevela na vseh terasah in tlakovanih površinah,
- grabljenje zelenic in košnja trave,
- betoniranje in obnova starih kabin tern terase nad kabinami,
- popravilo betonskih stopnic,

- betoniranje razpok na pomolih in zgornjih terasah,
- kitanje in pleskanje starih kabin,
- barvanje lesenih sten in vrat starih kabin,
- barvanje kovinskih ograj,
- generalno čiščenje vseh sanitarij, kabin in garderob,
- montaža opozorilnih tabel in skakalnice,
- barvanje klopi,
- priprava otroških igral in peskovnikov,
- montaža splavov in stopnic za v vodo,
- montaža belih splavov,
- sestava obroča v jezeru (meja kopalne vode),
- manjša popravila lesenih delov,
- ureditev pomola za kajake,
- obnova informacijske table Modre zastave.

Nakup osnovnih sredstev in investicije:

- nabava materiala in montaža lesenega poda na pomole okoli bazenov,
- skakalna deska,
- trije novi kajaki.

Prireditve v kopališču:

- 4.4.2015 Tek okoli jezera,
- 18.4.2015 Mednarodno tekmovanje v podvodni fotografiji v sladkih vodah
DRM Fresh 2015
- 30.5.2015 Čistilna akcija – potapljači,
- 18.12.2015 - 2.1.2016 Jaslice na Blejskem jezeru

2013	prodane karte							
mesec	dnevne	vs	sezonske	ležalniki	kabine	omarice	kajak 1	kajak 2
junij	1860		274	105	2	30	19	34
Julij	12291		114	952	13	212	148	175
Avgust	13525		14	974	21	258	173	191
September	822			67	2	22	26	35
<i>skupaj 4-6</i>	<i>1860</i>		<i>274</i>	<i>105</i>	<i>2</i>	<i>30</i>	<i>19</i>	<i>34</i>
SKUPAJ	28498		402	2098	38	522	366	435

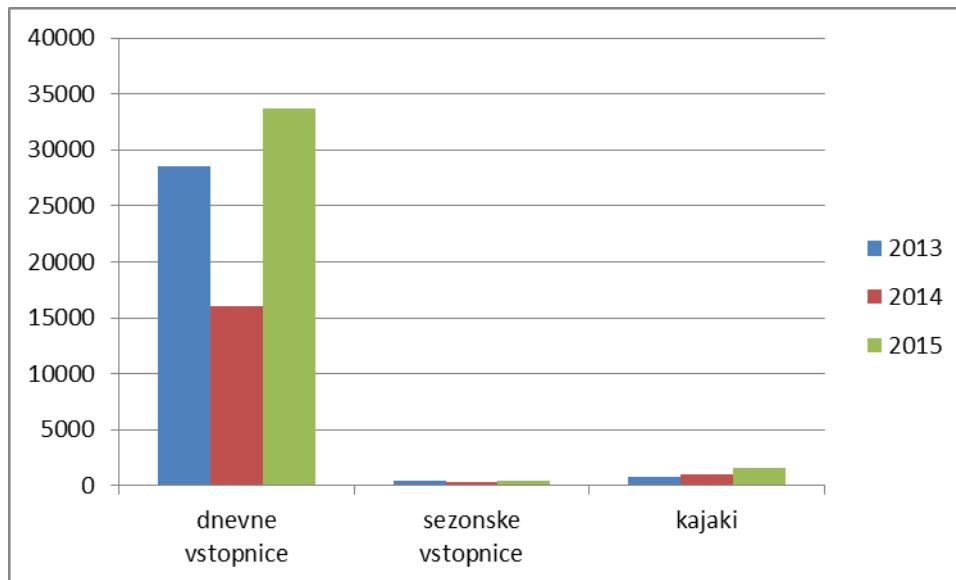
Tabela 3: Pregled prodaje v letu 2013

2014	prodane karte							
mesec	dnevne		sezonske	ležalniki	kabine	omarice	kajak 1	kajak 2
junij	743		185	28	3	25	65	43
Julij	6953		145	305	14	218	219	214
Avgust	8180		3	473	13	214	226	228
September	161			1		5	39	39
<i>skupaj 4-6</i>	<i>743</i>		<i>185</i>	<i>28</i>	<i>3</i>	<i>25</i>	<i>65</i>	<i>43</i>
SKUPAJ	16037		333	807	30	462	549	524

Tabela 4: Pregled prodaje v letu 2014

2015	prodane karte						
mesec	dnevne	sezonske	ležalniki	kabine	omarice	kajak 1	kajak 2
april		13					
maj	13	65	0	0	1	3	0
junij	2552	331	125	3	59	78	101
Julij	15997	56	847	3	554	298	398
Avgust	14437	0	924	8	472	287	400
September	688		35		26		
skupaj 4-6	2565	409	125	3	60	81	101
SKUPAJ	33687	465	1931	14	1112	666	899

Tabela 5: Pregled prodaje v letu 2015



Graf 3: Primerjava prodaje 2013 - 15

3. ŠPORTNA DVORANA

Športna dvorana je v prvem polletju poslovala s polno obremenitvijo od 1.1. do 13.4.2015. Potem smo dvorano zaprli, stopili led in opravili redna vzdrževalna dela. Poletna sezona se je pričela 3.7.2015.

Opravljen dela:

- menjava dela bande (popravilo in pleskanje bande in betonske plošče, pleskanje talnih označb, čiščenje);
- beljenje (garderobe, sanitarije, igralne površine in okoli bande);
- servis gladilke ledu WM 2070;
- redna vzdrževalna dela;
- servis klimatov in menjava filtrov;
- servisi kompresorjev;
- čiščenje vodnjaškega zajetja – pesek, mulj;
- popravilo gume po garderobah;
- razkuževanje garderob, WC in hodnika pri garderobah 4, 5, 6, 7;
- popravilo strehe na južnem prizidku;
- montaža ogrevanja sanitarne vode v prostorih fitnesa;
- redni tlačni preizkus varnostnih ventilov;

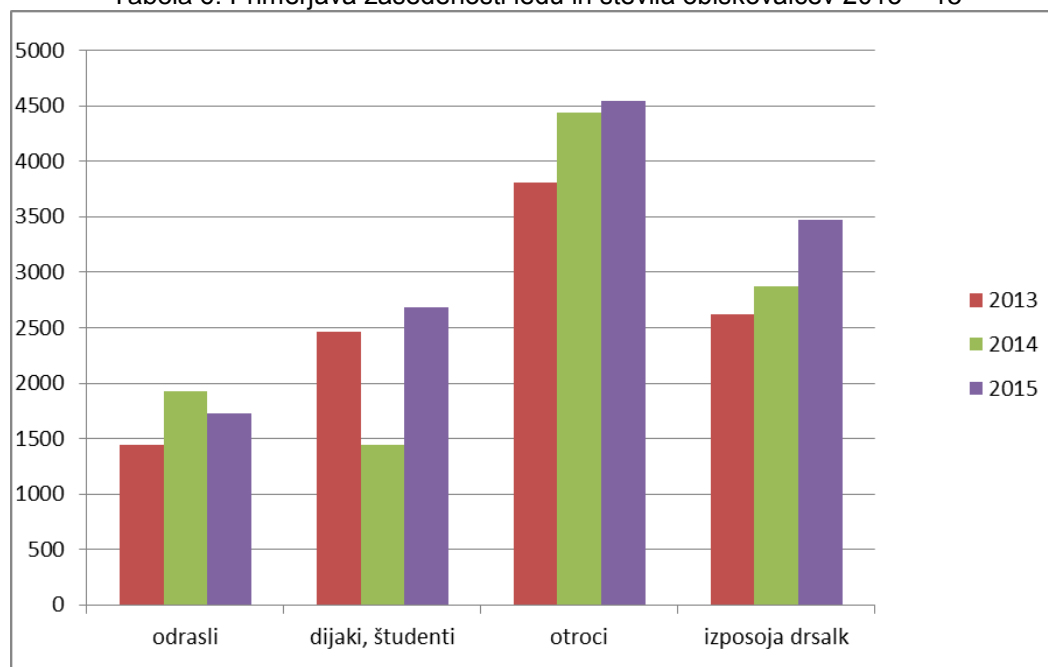
Priveditve od 1.1.- 31.12.2015

20. – 22.3.	Hokejski turnir za veterane Bled Cup
27. – 29.3.	Mednarodni hokejski turnir mladih selekcij Turnir Bled 2015 (HKMK)
9. – 13.4.	Mednarodni turnir kontrolorjev letenja
3. – 5.7.	Mednarodni kamp R. Pajić
13. – 31.7.	Kamp Rusi
14.7.-25.7.	Mednarodni hokejski kamp Terglav
2. – 6.8.	Mednarodni kamp I. Jan
6. – 9.8.	Hokejski kamp Beljak
10. – 16.8.	Kamp Rusi
14. – 16.8.	Mednarodni kamp R. Pajić
23. – 28.8.	Kamp HKMK
2. – 3.11.	Priprave HZS U20
13. in 14.11.	Narodno zabavna Hit parada (2 večera)
5. – 6.12.	Mednarodni hokejski turnir malčkov (HDD)

Zasedenost v Športni dvorani v letu 2015 je bila sledeča:

REKREACIJSKO DRSANJE:	2013	2014	2015
ODRASLI	1445	1924	1726
DIJAKI, ŠTUDENTJE	2461	1445	2685
OTROCI	3807	4439	4542
SKUPAJ ŠT. OBISKOVALCEV	7713	7808	8953
IZPOSOJA DRSAK	2622	2869	3470

Tabela 6: Primerjava zasedenosti ledu in števila obiskovalcev 2013 – 15



Graf 4: Primerjava obiska 2013 - 15

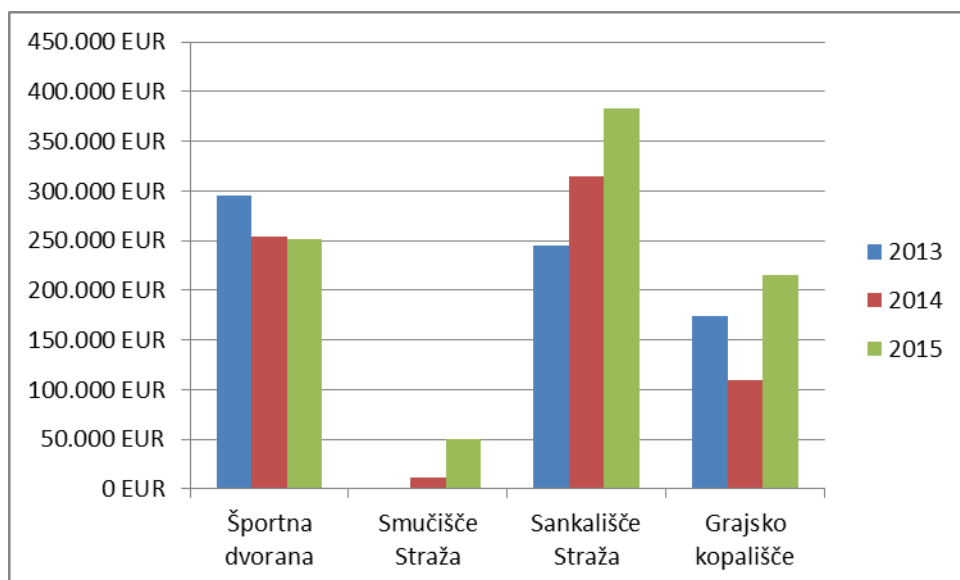
	2011	2012	2013	2014	2015
HK MK Bled (v 2013, 2014, 2015 tudi INL)	601,25	550,25	695,5	732	661,5
HDD	615	439,75	386,5	238,25	79,5
Labod	405	321	287,5	224,75	228,25
DK Bled		185,75	250,75	297,25	251,25
Reprezentance	141,25	140	29	33,5	34,75
Ostali - Slovenija	745,25	1.023,75	876,75	779	845,5
Tuje skupine	179,50	283,5	293,25	248	217,5
Šolske skupine	101,25	82,5	92,25	57,5	101,75
Rekreacijski termini	117	133,5	97,5	127,5	129,5
Skupaj	2.905,5	3.160	3.009	2.737,75	2.549,5

Tabela 7: uporaba ledu – klubi, skupine, šole, rekreacijsko drsanje v urah

4. SKUPNA PRODAJA V LETIH 2013 IN 2014

OBJEKT	PRODAJA 2013	PRODAJA 2014	PRODAJA 2015
Športna dvorana	295.352 EUR	254.500 EUR	251.025 EUR
Smučišče Straža	663 EUR	10.892 EUR	50.195 EUR
Sankališče Straža	245.150 EUR	314.500 EUR	383.500 EUR
Grajsko kopališče	174.000 EUR	109.732 EUR	214.991 EUR
SKUPAJ:	715.165 EUR	689.624 EUR	899.711 EUR

Tabela 8: Primerjava prodaje 2013 - 15



Graf 5: Primerjava prodaje 2013 – 15

III. DEJAVNOSTI KOMUNALNE INFRASTRUKTURE

1. OSKRBA Z VODO

UVOD

Lastnici objektov in naprav javnega vodovodnega sistema sta občina Bled in občina Gorje. Infrastruktura Bled d.o.o. je najemnik objektov in naprav javnega vodovodnega sistema in izvajalec javne službe oskrbe s pitno vodo v občini Bled in občini Gorje.

Javni vodovodni sistem oskrbuje s pitno vodo uporabnike stanovanjskih, poslovnih in industrijskih objektov v obeh občinah. Za pravilno izvajanje oskrbe s pitno vodo je treba upoštevati vso veljavno zakonodajo in predpise.

Dejavnost oskrbe z vodo opravljamo s 6 operativnimi delavci.

OSKRBA Z VODO

V spodnjih tabelah so predstavljene količine prodane vode v občini Bled in občini Gorje v preteklih letih za gospodinjstva in ostale uporabnike – dejavnost.

OBČINA BLED	MERSKA ENOTA	GOSPODINJSTVA	DEJAVNOST	SKUPAJ
2008	m ³	440.272	314.617	754.889
2009	m ³	394.604	310.157	704.761
2010	m ³	407.086	308.216	715.302
2011	m ³	382.189	322.496	704.685
2012	m ³	379.402	325.904	705.306
2013	m ³	374.243	308.279	682.522
2014	m ³	369.282	314.181	683.463
2015	m ³	369.875	330.054	699.929

Tabela 9a: Količina prodane vode v občini Bled

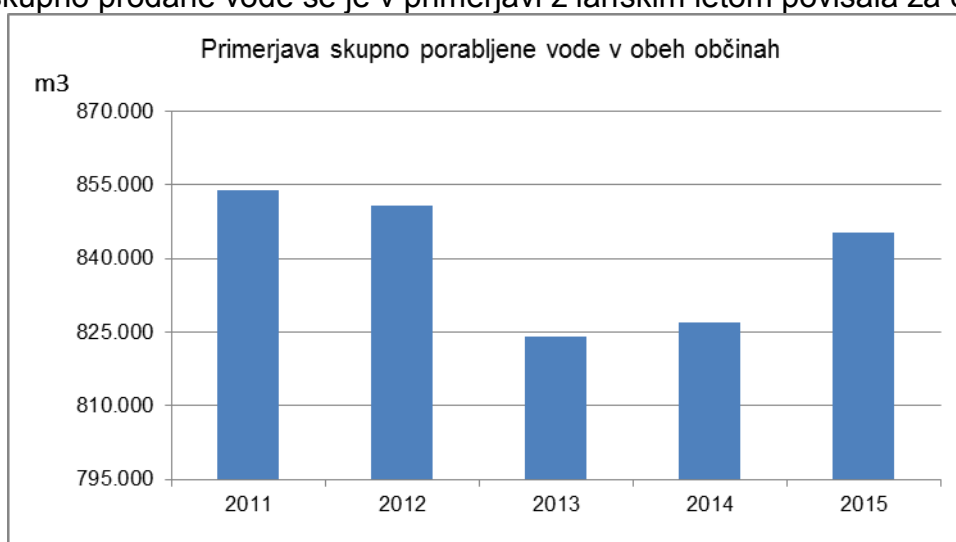
OBČINA GORJE	MERSKA ENOTA	GOSPODINJSTVA	DEJAVNOST	SKUPAJ
2008	m ³	146.896	13.917	160.813
2009	m ³	145.561	13.758	159.319
2010	m ³	126.739	21.669	148.408
2011	m ³	123.837	25.444	149.281
2012	m ³	120.495	24.872	145.367
2013	m ³	118.324	23.363	141.687
2014	m ³	118.251	25.375	143.626
2015	m ³	117.939	27.504	145.443

Tabela 9b: Količina prodane vode v občini Gorje

STORITEV	MERSKA ENOTA	SKUPAJ
2005	m ³	955.513
2006	m ³	920.094
2007	m ³	919.513
2008	m ³	915.702
2009	m ³	864.080
2010	m ³	863.710
2011	m ³	853.966
2012	m ³	850.673
2013	m ³	824.209
2014	m ³	827.089
2015	m ³	845.372

Tabela 9c: Količina skupno prodane vode v primerjavi s preteklimi leti

Količina skupno prodane vode se je v primerjavi z lanskim letom povišala za cca 2 %.



Graf 6: Primerjava skupno prodane vode

Obračun storitev oskrbe s pitno vodo

Na podlagi Uredbe o metodologiji za oblikovanje cen storitev obveznih gospodarskih javnih služb varstva okolja (Uradni list RS št. 87/2012, 109/2012) se vodarina uporabnikom obračunava s postavkami:

1. Omrežnina
2. Vodarina

Cene so enake za gospodinjstva in dejavnost ter enake za obe občini.

IZVEDENA DELA

Na celotnem vodovodnem omrežju v občini Bled in občine Gorje so se izvajala redna vzdrževalna in investicijska dela ter naloge skladno z Odlokom o gospodarskih javnih službah ter veljavnima občinskima odlokom, ki urejata oskrbo s pitno vodo.

❖ Zajetje Ovčja jama

1. čiščenje zajetja in vzdrževanje okolice z letno košnjo (spomladansko čiščenje, obsekovanje vej in podrasti),

2. nadzor zajetja,
3. nadzor in vzdrževanje dostopnih poti, ograj, opozorilnih in zakonsko predpisanih tabel do zajetja,
4. vzdrževanje sektorskih ventilov z eventualno zamenjavo ter pleskanje vseh potrebnih dostopnih vidnih armatur po objektu,
5. redni nadzor, jemanje vzorcev vode za analizo,
6. izdelava letnega poročila o zdravstveni ustreznosti pitne vode in varnosti oskrbe z vodo – ZZVK,
7. poročilo o meritvah in vrednotenje – ZZVK,
8. redni nadzor nivoja vode v zajetju.

❖ **Magistralni cevovod Radovna**

1. čiščenje raztežilnika 590 (Zg. Gorje),
2. nadzor in vzdrževanje dostopnih poti, ograj in opozorilnih ter zakonsko predpisanih tabel do vodovodnih objektov in naprav,
3. meritve upornosti na vseh objektih vodovoda,
4. vzdrževanje, obnova in razširitve posameznih vodovodnih jaškov z eventualno zamenjavo armatur ter LTŽ-pokrovov, težke in lahke izvedbe ter namestitve vstopnih lestev,
5. vzdrževanje sektorskih ventilov z eventualno zamenjavo ter pleskanje vseh potrebnih dostopnih vidnih armatur,
6. redni nadzor nivoja vode v raztežilniku,
7. redni nadzor, jemanje vzorcev vode za analizo,
8. izdelava letnega poročila o zdravstveni ustreznosti pitne vode in varnosti oskrbe z vodo – ZZVK,
9. poročilo o meritvah in vrednotenje – ZZVK,
10. vzdrževanje okolice pri vseh vodovodnih objektih in napravah, vključno z dostopi in letno košnjo,
11. redni nadzor celotnega pregleda vodovodnega sistema z vpisom videnja v knjigo,
12. nadzor tunela Grabče–Sp. Gorje,
13. nadzor zračnikov, ventilov, zasunov,
14. vzdrževanje jaškov.

❖ **Ostalo vodovodno omrežje**

1. čiščenje zajetij in objektov ter vzdrževanje okolice (spomladansko čiščenje),
2. čiščenje rezervoarjev, raztežilnikov ter črpališč,
3. nadzor in vzdrževanje dostopnih poti, ograj, opozorilnih in zakonsko predpisanih tabel do vodovodnih objektov in naprav,
4. vzdrževanje sektorskih ventilov z eventualno zamenjavo ter pleskanje vseh potrebnih dostopnih vidnih armatur po posameznih objektih,
5. meritve upornosti na vseh objektih vodovoda,
6. vzdrževanje, obnova in razširitve posameznih vodovodnih jaškov z eventualno zamenjavo armatur ter LTŽ-pokrovov, težke in lahke izvedbe ter namestitve vstopnih lestev,
7. izpiranje in dezinfekcija sekundarnih cevovodov ter ponovna vzpostavitev v normalno obratovanje,
8. redni nadzor požarnih hidrantov in obnova označb z namestitvijo manjkajočih delov na hidrantih v sodelovanju s prostovoljnimi gasilskimi društvi,
9. nadzor vodomerov in zamenjava pokvarjenih (tekoče in ob popisu),
10. redna zamenjava vodomerov v skladu z zakonskimi predpisi,
11. redno mesečno in letno odčitavanje vodomerov,
12. montaža sistemov za daljinsko odčitavanje vodomerov,

13. investicijsko vzdrževanje cevovodov na posameznih vidnih mestih in intervencijska odprava eventualnih napak,
14. obnova hišnih priključkov,
15. redni nadzor nivoja vode v posameznih rezervoarjih, raztežilnikih in črpališčih,
16. fazna obnova zaščitnih ograj pri zajetjih,
17. zamenjava posameznih ventilov v vodomernih jaških,
18. obnova vodovodov sekundarnega značaja (v slabem stanju ali premajhne prepustnosti),
19. redni nadzor, jemanje vzorcev vode za analizo,
20. zamenjava poškodovanih LTŽ-kap za zasune in zaporne ventile hišnih priključkov,
21. montaža vodomeroz uporabnikom, ki so že priključeni na javni vodovod (pavšalisti),
22. vzdrževanje okolice pri vseh vodovodnih objektih in napravah, vključno z dostopi in letno košnjo,
23. redni nadzor celotnega pregleda vodovodnega sistema po posameznih področjih z vpisom videnja v knjigo,
24. meritve na rezervoarjih,
25. sodelovanje z inšpekcijskimi službami,
26. nadzor pri novogradnjah.

Poleg navedenih vzdrževalnih del se uporabnikom zagotavlja dežurna služba zunaj delovnega časa – ob nedeljah in praznikih – štiriindvajset ur dnevno.

V letu 2015 je potekala tudi redna menjava vodomeroz. Menjave vodomeroz se izvajajo vse leto. Vsi vodomeri, vgrajeni v letu 2015, so vodomeri za daljinsko odčitavanje.

Kemijska in biološka analiza vode

V letu 2015 so bili odvzeti vzorci na nadzornih točkah, ki jih vsebujeta plan in načrt HACCP študije za posamezen vodovodni sistem. Odvzeto je bilo naslednje število vzorcev:

Vodovod	Temperatura vode na viru (°C)	Trdota vode (°dH)	Mikrobiološke preiskave	Kemijske preiskave	Skupaj	Število neustreznih vzorcev
Vodovod Radovna	8	7,8	168	10	178	27
Vodovod Bohinjska Bela - ŽP	7	7,4	15	4	19	1
Vodovod Obrne	8	8,2	19	1	20	2
Vodovod Kupljenik	8	7,6	18	3	21	7
Izvir Zmrzlek*	7	8,5	4	1	5	4
Izvir Dobravca*	8	16,8	2	2	4	1
Izvir Želežniški*	8	-	2	0	2	0
Izvir Slamniki*	7	11,7	3	1	4	1
SKUPAJ			231	22	253	43

Tabela 10: Število odvzetih vzorcev po načrtu HACCP

Po naročilu občine Gorje smo na vodovodu Zatrnik, ki ni v našem upravljanju, odvzeli vzorce za nadzor kakovosti vode.

Vodovod	Temperatura vode na viru (°C)	Trdota vode (°dH)	Mikrobiološke preiskave	Kemijske preiskave	Skupaj	Število neustreznih vzorcev
Vodovod Zatrnik	8	9.4	20	1	21	7

Tabela 11: Število odvzetih vzorcev po načrtu HACCP

Sočasno z odvzemom vzorcev pitne vode je bila opravljena tudi terenska meritev temperature pitne vode. Glede na neustreznost vzorcev na vodovodu Zatrnik je do sredine leta 2015 še veljal ukrep obveznega prekuhanje vode, z izvedeno vgradnjo UV luči in pridobitvijo ustreznih vzorcev pa je bil izveden preklic ukrepa prekuhanja.

Obnova vodovoda – investicije BLED

- **Investicija: Obnova vodovodnega omrežja Zasip - Pod hribom**

Z urejanjem komunalne infrastrukture Pod Hribom v Zasipu so se v mesecu oktobru pričela obnovitvena dela na obstoječem javnem vodovodu. V letu 2015 se je obnovilo 243 m vodovoda in postavila sta se dva požarna hidranta. Na območju izvajanja del so se obnovili hišni vodovodni priključki. Izvajalec obnove vodovoda je bil podjetje Infrastruktura Bled, gradbena dela je izvedel Matic Jutršek s.p.. Obnovitvena dela se bodo nadaljevala v letu 2016.

- **Investicija: Obnova vodovodnega omrežja v Dobje (KS Zasip)**

V mesecu novembru in decembru se je v Zasipu, v ulici Dobje, izvedla obnova obstoječega javnega vodovoda. Od stanovanjske hiše h.št. 5 do 22 se je obnovilo 235 m glavnega vodovoda in postavil požarni hidrant. Sočasno z obnovo glavnega vodovoda so se obnovili hišni vodovodni priključki. Izvajalec obnove je bil podjetje Infrastruktura Bled, gradbena dela je izvedla Pozitivna gradnja inženiring. Dela so se zaključila v mesecu decembru.

- **Investicija: Obnova javnega vodovoda pri Kovinski Bled**

V sklopu urejanja ZN Seliše in severne obvoznice Bled se je obnovil javni vodovod pri Kovinski Bled. Podjetje Infrastruktura Bled, izvajalec za vodovodna dela, je obnovil 92 m vodovoda, gradbena dela je izvedel Gradbeništvo Prestor. Za zagotovitev požarne varnosti sta se postavila dva požarna hidranta.

- **Investicija: Obnova vodovodnega omrežja na odseku Mladinska cesta – Seliška cesta**

Na območju Seliške ceste se gradi severna obvozna cesta Bled. Podjetje Infrastruktura Bled je obnovila 61 m vodovoda in postavila požarni hidrant. Izvajalec za gradbena dela je bil Gradbeništvo Prestor.

- **Investicija: Severna razbremenilna cesta na Bledu**

V sklopu gradnje severne obvozne ceste na Bledu se obnavlja komunalna infrastruktura. Podjetje Infrastruktura Bled je obnovil 137 m vodovoda, gradbena dela je izvedel Gradbeništvo Prestor.

- **Investicija: Vodovodno omrežje na območju vasi Selo – spodnja vas**

V mesecu maju je podjetje Infrastruktura Bled obnovil vodovod na območju spodnje vasi Selo. Obnovil je 162 m vodovoda in postavil požarni hidrant za zagotovitev požarne varnosti na obravnavanem območju. V sklopu obnove javnega vodovoda so se obnovili hišni vodovodni priključki.

- **Hidrantno omrežje**

Na hidrantnem omrežju so bila opravljana nujna vzdrževalna dela in zamenjava hidrantov. Letni periodični pregled hidrantov je bil opravljen v spomladanskem ter delno tudi jesenskem času.

Obnova vodovoda – investicije GORJE

- **Investicija: Ureditev notranjega nadzora na vodovodnem sistemu Zatrnik**

Zaradi zdravstveno neustrezne pitne vode iz zajetij na Zatrniku se je v mesecu maju pričela ureditev notranjega nadzora na vodovodnem sistemu Zatrnik.

Na obstoječem vodovodu se je obnovil vodovodni jašek z vgradnjo UV dezinfektorja za stalno obdelavo vode z UV dezinfekcijo. Od vzpostavitve obdelave vode je uveden tudi stalni nadzor nad delovanjem naprave z daljinskim nadzorom. Voda iz vodovodnega sistema Zatrnik je na podlagi opravljenih preiskav in analiz sedaj zdravstveno ustrezna. Vodovodna dela je izvedlo podjetje Infrastruktura Bled, elekto instalacijska dela Elektrogradnje Štefelin s.p. in gradbena dela Klemen Kraigher s.p..

- **Investicija: Sanacija vodohrana – Dolgo Brdo**

V mesecu aprilu se je izvajala sanacija vodohrana Dolgo Brdo. Podjetje Sengost je saniral razpoke v vodni celici in jo zaščitil z ustreznim premazom, elektro instalacijska dela je opravilo podjetje MDM-Elmex, vodovodna dela podjetje Infrastruktura Bled.

- **Investicija: Obnova vodovodnega omrežja Podhom – Vintgar**

Podjetje Infrastruktura Bled je na območju vasi Podhom, smer Vintgar, obnovil 122 m vodovoda in postavil požarni hidrant. Gradbena dela je izvedel Klemen Kraigher s.p.. V sklopu obnove javnega vodovoda so se obnovili hišni vodovodni priključki.

- **Hidrantno omrežje**

Na hidrantnem omrežju so bila opravljana nujna vzdrževalna dela in zamenjava hidrantov. Letni periodični pregled hidrantov je bil opravljen v spomladanskem času.

ZAKLJUČEK

Zaradi dotrajanosti javnega vodovodnega omrežja na območju občin Bled in Gorje je potrebno v prihodnje planirati obnovo vodovodne infrastrukture. Skupaj z gradnjo javnega fekalnega kanala oz. ostale komunalne infrastrukture pa se je del javnega vodovoda že obnovil.

Prihodnje načrtujemo izvedbo naslednjih del na vodovodu:

- povečanje presekov cevi na posameznih cevovodih,
- obnova vodovoda na območjih gradnje nove komunalne infrastrukture,
- izgradnjo novih vodovodov, s katerimi bomo uporabnikom zagotovili zadostno količino vode,
- izgradnja oz. sanacija obstoječih rezervnih vodnih virov,
- nadzor kakovosti vode in vzpostavitev daljinskega nadzora,
- zmanjšanje oz. ukinitvev pavšalne porabe vode,
- zamenjavo AC-cevi (zmanjševanje nenadzorovanega odtekanja vode zaradi "prepustnosti" vodovodne napeljave javnega vodovodnega sistema).

Z novimi investicijami na javnem vodovodu se bo podaljšala življenjska doba vodovoda, hkrati pa se bo zagotovilo, da bodo imeli uporabniki zadostno količino kakovostno ustrezne pitne vode.

2. RAVNANJE S KOMUNALNIMI ODPADKI

A. UVOD

Izvajalec javne službe zbiranja določenih vrst komunalnih odpadkov na območju občine Bled in občine Gorje je Infrastruktura Bled d.o.o.

Na območju obeh občin je obvezno ravnanje s komunalnimi odpadki iz vseh virov in na način, ki je predpisan s posameznimi občinskimi odloki o ravnanju s komunalnimi odpadki:

- Odlok o gospodarskih javnih službah v Občini Bled (Ur. list RS, št. 49/2010),
- Odlok o načinu opravljanja obvezne lokalne gospodarske javne službe ravnanja s komunalnimi odpadki v Občini Bled (Ur. list RS, št. 27/2012),
- Odlok o lokalnih gospodarskih javnih službah v Občini Gorje, (Ur. list RS, št. 32/2012),
- Odlok o načinu opravljanja obvezne lokalne gospodarske javne službe ravnanja s komunalnimi odpadki v Občini Gorje (Ur. list RS, št. 32/2012),
- Sklep o cenah storitev ravnanja s komunalnimi odpadki v Občini Bled (Uradno glasilo slovenskih občin, št. 18/2014)
- Sklep o spremembi sklepa o cenah storitev ravnanja s komunalnimi odpadki v Občini Bled (Uradno glasilo slovenskih občin, št. 14/2015)
- Sklep o cenah storitev ravnanja s komunalnimi odpadki v Občini Gorje (Ur. l. RS št. 19/14)
- Sklep spremembi sklepa o cenah storitev ravnanja s komunalnimi odpadki v Občini Gorje (Ur. l. RS št. 38/14)
- Program zbiranja komunalnih odpadkov na območju Občine Bled za tekoče leto
- Program zbiranja komunalnih odpadkov na območju Občine Gorje za tekoče leto
- Tehnični pravilnik o ravnanju s komunalnimi odpadki na območju Občine Bled (Uradno glasilo slovenskih občin, št. 18/2014)
- Tehnični pravilnik o ravnanju s komunalnimi odpadki na območju Občine Gorje (Uradno glasilo slovenskih občin, št. 19/2014)

Določbe odlokov in programa so obvezne za vse povzročitelje in izvajalce, ki so vključeni v sistem ravnanja s komunalnimi odpadki. Sem spadajo vsi lastniki, uporabniki ali upravljavci stanovanjskih, poslovnih in industrijskih objektov na območju občin, ki delujejo in pri katerih nastajajo odpadki ne glede na njihovo stalno ali začasno prebivališče.

Pri delu na področju ravnanja z odpadki je treba upoštevati tudi veljavne evropske in republiške predpise o ravnanju s komunalnimi odpadki.

B. ODVOZ ODPADKOV

Dejavnost javne službe je organizirana na celotnem območju obeh občin, kot izvajalec pa jo zagotavljamo s prevzemanjem ostanka komunalnih odpadkov na prevzemnih mestih in predajo s strani občine izbranemu koncesionarju za obdelavo in odlaganje Saubermacher Slovenija d.o.o. oz. Jeko-in d.o.o.. Za druge ločeno zbrane frakcije imamo pogodbe oz. dogovore s pooblaščenimi zbiralci, ki zbirajo ločene frakcije.

Pokritost odvoza je skoraj 100 %. Za posamezne dele, kjer se odpadki še ne odvažajo, se zbirajo podatki o uporabnikih in možnostih izvajanja storitve ravnanja z odpadki.

Dejavnost zbiranja komunalnih odpadkov se opravlja z ustreznimi smetarskimi vozili in 17 zaposlenimi operativnimi delavci, ostale službe se zagotavljajo v okviru javnega podjetja. Število kamionov in zaposlenih velja skupaj za občino Gorje in občino Bled.

Osnova za obračun storitev javne službe, ki se povzročiteljem zaračunava mesečno, je velikost zabojnika (volumen) ali kilogram ostanka odpadkov.

Za obračun storitev javne službe zbiranja določenih vrst komunalnih odpadkov veljajo cene za posamezne vrste storitev, potrjene na občinskih svetih.

VOZNI PARK

Vozni park sestavljajo naslednja vozila:

- 6 smetarskih vozil – smetiščnic za prevzem ostanka komunalnih odpadkov in odpadne embalaže. Vozila so namenjena zbiranju odpadkov na prevzemnih mestih in zbiralnicah ločenih frakcij,
- 1 smetarsko vozilo – kombinirano samonakladalec – hiab – kiper je namenjen odvozu 5–7 m³ zabojnikov ter pobiranju razsutih tovorov (kosovni odpadki, zeleni vrtni odpad),
- 1 abroll vozilo s hiabom – za prevoz odpadkov v 32 m³ kontejnerjih in pobiranje razsutih tovorov (kosovni odpadki, zeleni vrtni odpad).

Servisiranje vozil Infrastrukture Bled d.o.o. opravljajo podjetja Renault Trucks d.o.o., GG Bled d.d., Integral Avto Jesenice d.o.o., Just d.o.o., Ljubljana in A. Mlakar S.R.L. v Gorici.

ODVOZ ODPADKOV NA PREVZEMNIH MESTIH

Odvoz komunalnih odpadkov poteka po ustaljenem programu s smetarskimi vozili individualno od skupnih zabojnikov in od zbiralnic ločenih frakcij.

Uporabniki imajo možnost oddaje naslednjih vrst odpadkov na prevzemnih mestih:

- 2-krat mesečno ostanek komunalnih odpadkov,
- 2-krat mesečno mešana embalaže (plastična in kovinska),
- 1-krat mesečno odpadni papir, karton in papirnata ter kartonska embalaža,
- 2-krat letno kosovni odpadki iz gospodinjstva,
- 3-krat letno zeleni vrtni odpad iz gospodinjstva.

ODVOZ ODPADKOV IZ ZBIRALNIC LOČENIH FRAKCIJ (EKOLOŠKI OTOKI)

Odvoz odpadkov od zbiralnic ločenih frakcij poteka po ustaljenem razporedu. Frakcije se pobirajo minimalno 1-krat tedensko, v poletni sezoni in na posameznih lokacijah pa frekvenco prilagodimo zbranim količinam.

Uporabniki imajo v zbiralnici ločenih frakcij možnost oddaje naslednjih vrst odpadkov:

- odpadni papir, karton in papirnata ter kartonska embalaža,
- mešana embalaže (plastična in kovinska),
- odpadna steklena embalaža,
- biološki kuhinjski odpadki.

V večjih zbiralnicah ločenih frakcij so dodatno postavljeni tudi zabojniki za zeleni vrtni odpad oz. zabojnik za oblačila.

PREVZEM ODPADKOV V ZBIRNEM CENTRU

V zbirnem centru imajo uporabniki možnost oddaje vseh vrst odpadkov, določenih v Programu ravnanja z odpadki. Posamezno vrsto odpadkov se odlaga v ustrezno označene zabojnike in posode.

Zbirni center je odprt ob delovnikih od 7.00 do 19.00, v soboto pa od 8.00 do 12.00.

C. ZBRANE KOLIČINE ODPADKOV

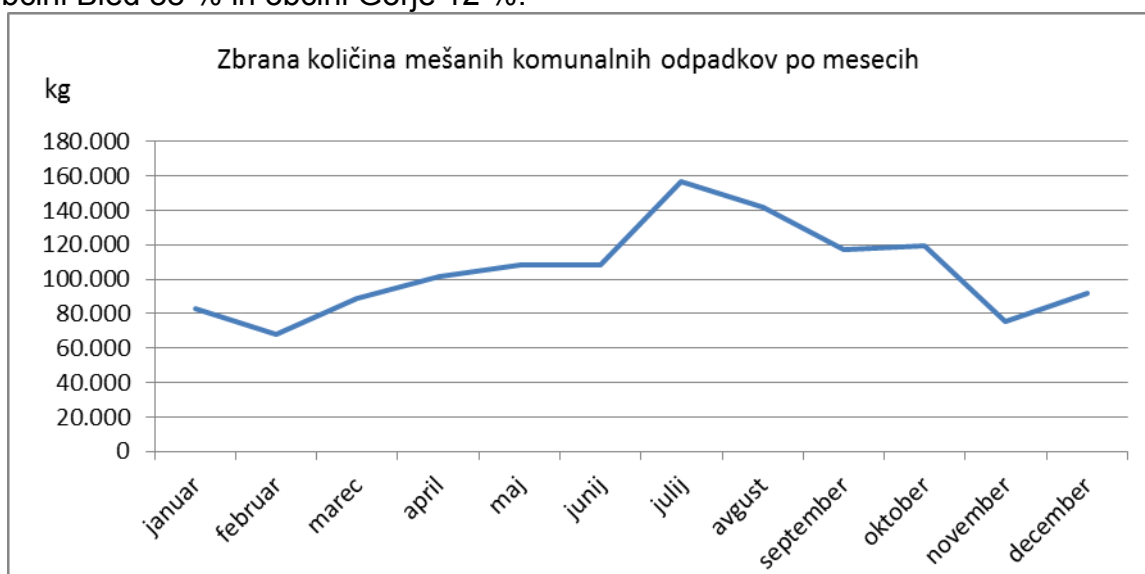
OSTANEK KOMUNALNIH ODPADKOV

V tabeli 12 je prikazana količina ostanka komunalnih odpadkov, predana podjetju Saubermacher Slovenija d.o.o. in Jeko-in d.o.o. na obdelavo (odvoz iz gospodinjstev in dejavnosti). Po koncesijski pogodbi je predvideno zmanjšanje količine odloženih odpadkov v višini od 11,6 do 40 % prevzetih mešanih komunalnih odpadkov v obdelavo, zato so odložene količine na deponijo manjše od zbrane količine.

Mesec (kg)	ZBRANA KOLIČINA (obdelava)
januar	82.920
februar	67.820
marec	88.580
april	101.460
maj	108.500
junij	107.920
julij	156.460
avgust	141.920
september	117.280
oktober	119.260
november	75.660
december	91.800
SKUPAJ	1.259.580
Bled	1.104.480
Gorje	155.100

Tabela 12: Zbrana količina mešanih komunalnih odpadkov po mesecih

V letu 2015 je bilo skupaj zbranih 1.259.580 kg mešanih komunalnih odpadkov, od tega v občini Bled 88 % in občini Gorje 12 %.



Graf 7: Zbrana količina mešanih komunalnih odpadkov po mesecih

Iz grafa 7 je razvidno, da je bila največja količina mešanih komunalnih odpadkov zbrana v času turistične sezone.

KOSOVNI ODPADKI

Gospodinjstva lahko koristijo brezplačen odvoz kosovnih odpadkov po predhodnem naročilu in predložitvi kupona.

Odvoz kosovnih odpadkov poteka v pomladnem (marec, april, maj) in jesenskem (september, oktober, november) terminu. Za kosovni odvoz uporabniki dobijo 2 kupona (z enim kuponom je zagotovljen brezplačen odvoz 2 m³ odpadkov).

Kupon za kosovni odvoz ne zajema brezplačnega odvoza gradbenega materiala, salonitnih plošč, avtomobilskih delov, avtomobilov.

Odlaganje kosovnih odpadkov je za vse uporabnike komunalnih storitev in partnerje organizirano vse leto tudi v zbirnem centru na Rečiški cesti 2 na Bledu.

V občini Gorje je bilo koriščenih 91 kuponov, kar pomeni, da je bilo v občini Gorje v letu 2015 z organiziranim odvozom zbranih cca 180 m³ različnih kosovnih odpadkov.

Na območju občine Bled je bilo koriščenih 268 kuponov. S koriščenjem 2 m³ kosovnega odvoza na kupon je bilo tako skupaj z organiziranim odvozom zbranih okrog 530 m³ kosovnih odpadkov.

Kosovni odpadki se zbirajo ločeno od ostanka mešanih odpadkov.

Mesec (kg)	ZBRANA IN ODLOŽENA KOLIČINA
januar	6.540
februar	6.720
marec	12.960
april	11.020
maj	12.000
junij	10.180
julij	11.960
avgust	8.540
september	13.260
oktober	13.900
november	11.000
december	8.100
SKUPAJ	126.180

Tabela 13: Zbrana količina kosovnih odpadkov po mesecih



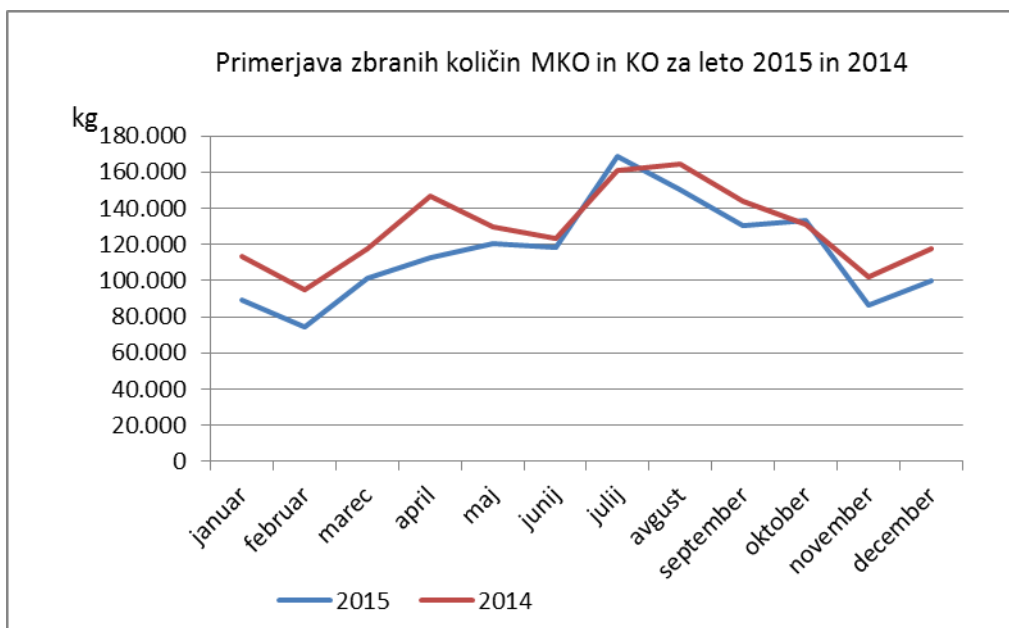
Graf 8: Zbrana količina kosovnih odpadkov po mesecih

Iz grafa 8 je razvidno, da je bila največja količina kosovnih odpadkov odpeljana v začetnih in končnih organiziranih terminih zbiranja na prevzemnih mestih.

Mesec	odpadki v letu 2015 (kg)	odpadki v letu 2014 (kg)	razlika 2015/2014 (kg)
januar	89.460	113.060	-23.600
februar	74.540	94.760	-20.220
marec	101.540	117.860	-16.320
april	112.480	146.550	-34.070
maj	120.500	129.620	-9.120
junij	118.100	123.620	-5.520
julij	168.420	161.060	+7.360
avgust	150.460	164.360	-13.900
september	130.540	144.060	-13.520
oktober	133.160	130.980	+2.180
november	86.660	102.260	-15.600
december	99.900	117.600	-17.700
Skupaj	1.385.760	1.545.790	-160.030

Tabela 14: Primerjava zbranih količin mešanih komunalnih odpadkov in kosovnih odpadkov za leto 2015 in 2014

Iz tabele 14 je razvidno, da je bilo leta 2015 zbranih kar 160 t manj mešanih in kosovnih odpadkov kot v istem obdobju leta 2014. Omenjena količina pomeni, da smo zbrano količino odloženo na deponijo zmanjšali za dobrih 10 %.



Graf 9: Primerjava zbranih količin MKO in KO za leto 2015 in 2014

LOČENO ZBRANI ODPADKI IN ODPADNA EMBALAŽA

V nadaljevanju so predstavljene zbrane količine odpadkov po različnih vrstah odpadkov in sklopih.

Ločeno zbrano embalažo predajamo družbam za odpadno embalažo: Recikel, Unirec, Slopak, Interseroh, Surovina in Embakom.

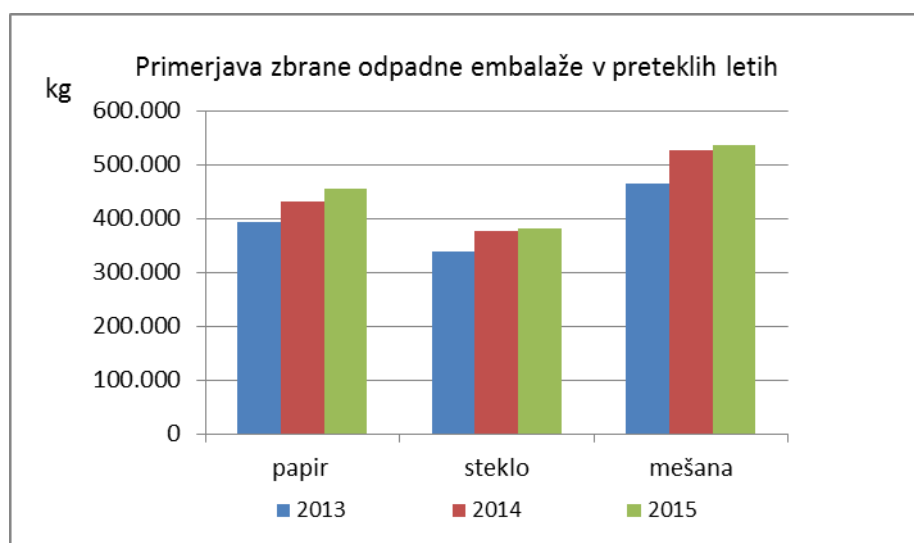
2015 mesec	Papir in papirna embalaža (kg)	Steklena embalaža (kg)	Mešana embalaža (kg)	Bela tehnika, elektronika (kg)
klas. št.	15 01 01	15 01 07	15 01 06	20 01 36
januar	30.290	21.980	27.147	4.206
februar	29.070	11.918	39.470	1.100
marec	26.610	30.030	40.943	2.880
april	30.460	16.680	49.360	5.980
maj	38.730	38.300	50.920	3.540
junij	39.276	34.180	49.740	1.930
julij	42.060	62.240	58.380	3.320
avgust	63.196	45.040	64.610	6.340
september	47.626	37.380	47.280	1.530
oktober	40.420	26.160	40.440	5.620
november	31.260	34.400	38.840	5.610
december	36.890	22.000	29.530	2.680
2015	455.888	380.308	536.660	44.736
2014	431.638	376.952	526.220	44.335

2015 mesec	Skrinje (kg)	Monitorji (kg)	Sijalke (kg)	Kovine (kg)	Baterije, akumulatorji (kg)
klas. št.	20 01 23*	20 01 35*	20 01 21*	20 01 40	20 01 33*
januar	0	2.350	0	4.580	0
februar	0	900	0	0	0
marec	1.780	1.570	273	9.550	0
april	0	3.540	0	11.820	640
maj	2.100	1.910	0	9.370	0
junij	0	830	0	4.120	0
julij	1.680	1.180	0	4.030	0

avgust	2.220	1.260	0	11.470	0
september	0	500	0	7.220	0
oktober	0	2.360	448	10.200	0
november	0	1.890	0	11.265	1.020
december	0	0	0	7.890	0
2015	7.780	18.290	721	91.515	1.660
2014	13.843	21.345	796	82.702	2.860

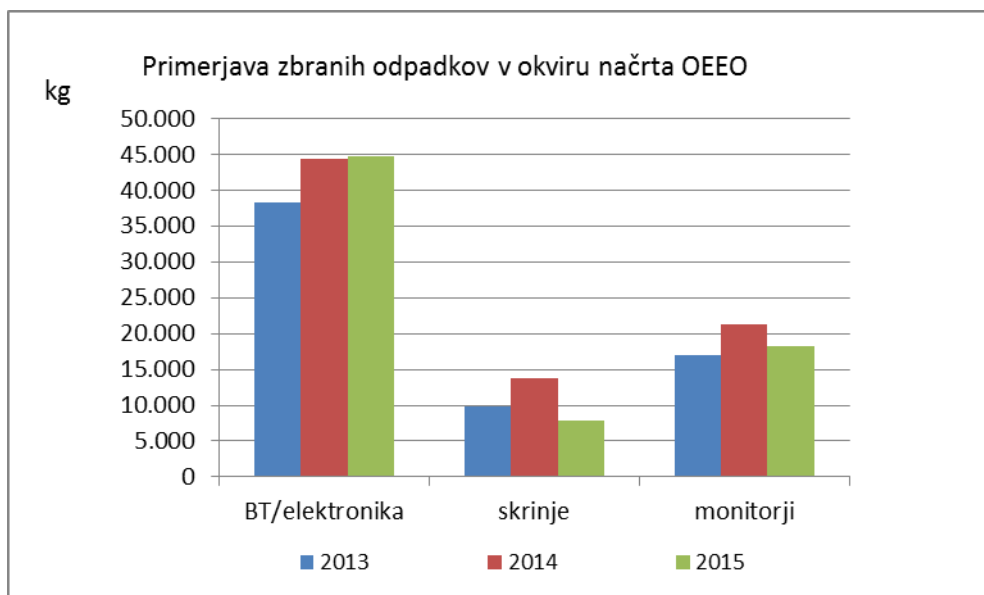
2015 mesec	Ravno steklo (kg)	Jedilno olje (kg)	Les (kg)	Zeleni odpad (kg)
klas. št.	20 01 02	20 01 25	20 01 38	20 02 01
januar	1.881	415	15.600	38.700
februar	5.226	0	32.320	7.120
marec	3.020	260	26.640	31.920
april	0	10	17.420	37.900
maj	2.660	355	38.700	25.250
junij	3.460	315	34.080	31.580
julij	2.800	280	18.400	24.910
avgust	2.580	335	29.900	58.160
september	4.020	0	48.640	52.080
oktober	2.000	25	17.760	57.600
november	4.830	200	19.000	93.180
december	1.615	0	16.740	20.260
2015	34.092	2.195	315.200	478.660
2014	35.520	2.605	231.980	458.290

Tabela 14: Količina zbrane odpadne embalaže in ostalih ločenih frakcij



Graf 10a: Primerjava zbrane odpadne embalaže v preteklih letih

Količine skupne zbrane odpadne embalaže so se v primerjavi z letom 2014 v letu 2015 povečale za cca. 3 %.



Graf 10b: Primerjava zbranih odpadkov v okviru načrta OEEO

Pri ločenem zbiranju v okviru načrta OEEO so se skupno zbrane količine odpadkov v primerjavi z letom 2014 v letu 2015 zmanjšale za cca. 11 %, predvsem na račun neizvajanja odvoza HZA s strani shem v zadnjem trimesečju 2015.

Vse druge zbrane ločene odpadke prepuščamo pooblaščenim zbirateljem: Dinos, d.d., Humko d.o.o., Biomasa Ovsenik, Zeos, d.o.o., Ganga d.o.o., Bitea, d.o.o. itn.

BIORAZGRADLJIVI KUHINJSKI ODPADKI

Zbiranje biorazgradljivih kuhinjskih odpadkov (20 01 08) v glavnem poteka v zbiralnicah ločenih frakcij, kjer so postavljeni rjavi zabojniki, označeni z nalepko biorazgradljivi kuhinjski odpadki. Oddaja zbranih količin biorazgradljivih kuhinjskih odpadkov je bila organizirana pri podjetju Koto, d.o.o. Predelava odpadkov poteka v bioplinarni. V sistem zbiranja so se vključili tudi nekateri povzročitelji iz dejavnosti.

V letu 2015 smo tako **v okviru izvajanja javne službe** na predelavo odpeljali **463.388 kg** biorazgradljivih kuhinjskih odpadkov, kar glede na leto 2014 pomeni povečanje oddanih količin za skoraj 6 %.

NEVARNI ODPADKI

Glavna akcija zbiranja nevarnih odpadkov je **potekala 11. aprila 2015** v organizaciji in tehnični izvedbi podjetja Ekol Kranj. Nevarni odpadki se v manjših količinah zbirajo prek celega leta v zbirnem centru.

Glede na količino zbranih nevarnih odpadkov po potrebi organiziramo še dodatne odvoze nevarnih odpadkov v jesenskih mesecih.

Sestava zbranih nevarnih odpadkov je razvidna iz podatkov v tabeli 5.

	Barve, laki	Oljni filtri	Olje, maščobe	Baterijski vložki	Zdravila
klas. št.	20 01 27*	16 01 07*	20 01 26*	20 01 33*	20 01 32
2015	9.272	210	905	300	514

Tabela 15: Sestava in količine zbranih nevarnih odpadkov v letu 2015

Iz podatkov je razvidno, da je bilo v letu 2015 zbrano **11.201 kg nevarnih** odpadkov. Med zbranimi nevarnimi odpadki količinsko prevladujejo odpadne barve in laki, in sicer **82,78 % celotne teže** zbranih odpadkov.

Druge količine odpadkov so zbrane v manjših deležih in količinah, vendar jih zaradi nevarnosti onesnaženja v primerih nepravilnega shranjevanja in odstranjevanja ne smemo zanemarjati.

Zbiranje in oddajanje nevarnih odpadkov ob organiziranih akcijah ni le stvar kulture posameznika, temveč pomeni predvsem skrb za zdravje in okolje, kar pomeni, da so občani dosledni pri ločevanju in zbiranju nevarnih odpadkov.

OBLAČILA IN TEKSTIL

Zbiranje obleke in tekstila poteka v specialnih zabojnikih, ki jih zagotavljata podjetji, ki prevzemata zbrane odpadke, to sta Humana d.o.o. in Hafner Bogdan s.p.

Lokacije zabojnikov za zbiranje odpadkov:

- 1 – dvorišče zbirni center
- 2 – Ribno – pred trgovino
- 3 – Zasip – na ekološkem otoku pri trgovini
- 4 – Spodnje Gorje – na avtobusni postaji
- 5 – pred upravno stavbo Rečiške ceste
- 6 – na ekološkem otoku pri Vezeninah
- 7 – na ekološkem otoku pri Alpskih blokkih

Zabojnike z oblačili redno praznimo. Zbrane količine so se v primerjavi z letom 2014 v letu 2015 povišale za cca 1 %.

OBLEKE IN TEKSTIL	2015	2014
Skupaj (kg)	42.000	41.600

Tabela 16: Količine zbrane obleke in tekstila

Odpadne nagrobne sveče

Na vseh pokopališčih v občini Bled in občini Gorje so postavljeni zabojniki z nalepkami za posamezno vrsto odpadkov. Količina zbranih sveč v letu 2015 je **14.500 kg**.

Trda plastika

V letu 2015 smo na novo začeli z zbiranjem trde plastike, ki se je do vključno leta 2014 oddajala v sklopu kosovnih odpadkov ali mešanih komunalnih odpadkov – torej se je odlagala na deponijo. Rezultati so vzpodbudni, saj smo jo na letnem nivoju zbrali kar **16.220 kg**. Omenjeno ločeno zbiranje trde plastike ima tako velik vpliv na zmanjšanje odloženih odpadkov na deponijo, zato bomo z ločenem zbiranjem seveda nadaljevali.

Zeleni odpad

Gospodinjstva lahko koristijo brezplačen odvoz zelenega odpada po predhodnem naročilu in predložitvi kupona.

Odvoz zelenega vrtnega odpada poteka v pomladnem (marec, april, maj), poletnem (junij, julij, avgust) in jesenskem (september, oktober, november) terminu. Termini odvozov so bili prav tako predstavljeni v koledarju odvozov. Za zeleni vrtni odpad

uporabniki dobijo 3 kupone (z enim kuponom je zagotovljen brezplačen odvoz 1 m³ odpadkov).

Odlaganje zelenega odpadka je za vse uporabnike komunalnih storitev in partnerje organizirano vse leto tudi v zbirnem centru na Rečiški cesti 2 na Bledu.

Za odvoz zelenega odpadka so v organizirani akciji v občini Gorje uporabniki predložili 114 kuponov, v občini Bled pa 467 kuponov. Tako je bilo zbranih cca 581 m³ zelenega vrtnega odpadka.

Zbrane količine zelenega odpadka smo oddali pooblaščenim prevzemnikom.

DRUGI LOČENO ZBRANI ODPADKI

Gradbeni odpadki

Gradbene odpadke odlagamo v Gramoznici Ribno. Prezem gradbenih odpadkov izvaja družba Eco SM d.o.o. na podlagi dovoljenja, ki ga je izdala Agencija RS za okolje. V letu 2015 je bilo na omenjeni deponiji odloženo **854.200 kg** gradbenih odpadkov (17 09 04) in **138.000 kg** zemlje in kamenja (17 05 04).

Avtomobilske gume

V zbirnem centru je bilo v letu 2015 zagotovljeno brezplačno prevzemanje avtomobilskih gum (16 01 03). Tako je bilo zbranih za **21.200 kg** avtomobilskih gum.

Salonitne plošče

Posebno pozornost je treba posvečati tudi ločenemu zbiranju azbestnih izdelkov, ki zahtevajo specifično ravnanje. Tako je bilo v zbirnem centru zbranih **12.940 kg** salonitnih plošč (17 06 05), ki so jih prejeli pooblašчени zbiralci.

D. PRANJE ZABOJNIKOV

Vozilo MB 1828 in obe vozili Renault so namenjeni pranju zabojnikov s prostornino od 120 l do 1100 l. Pranje zabojnikov poteka od meseca aprila do konca oktobra, v primeru ugodnih vremenskih razmer se storitev pranja lahko zagotavlja tudi v mesecu novembru. V zimskem času je pranje zabojnikov onemogočeno zaradi nizkih temperatur.

Zabojnike iz gospodinjstev in dejavnosti peremo v skladu s potrebami na terenu, vendar najmanj 2-krat letno.

E. ZAKLJUČEK

Na območju občine Bled in občine Gorje, kjer je izvajalec ravnanja s komunalnimi odpadki Infrastruktura Bled d.o.o., je v letu 2015 nastalo 5.327.114 kg evidentiranih komunalnih in njim podobnih odpadkov, ki so bili odstranjeni v skladu z veljavno zakonodajo.

Leto	Zbrani odpadki (kg)	Zbrani odpadki (kg)				Skupaj (kg)
		papir	steklo	mešana embalaža	drugo	
	mešani komunalni odpadki					skupaj zbrano
2012	1.804.610	399.648	361.020	432.940	1.739.000	4.737.218
2013	1.613.100	393.230	337.712	464.050	2.079.070	4.887.162
2014	1.377.200	431.638	376.952	526.220	2.884.661	5.596.671
2015	1.259.580	455.888	380.308	536.660	2.694.678	5.327.114

Tabela 17: Primerjava evidentiranih odpadkov v letu 2015

Delež zbranih mešanih komunalnih odpadkov glede na celotno zbrano količino odpadkov v letu 2015

Vsi zbrani evidentirani odpadki	5.327.114
Zbrani MKO	1.259.580
Delež zbranih MKO	23,65 %

4. SKUPNA RABA BLED

Dejavnost zajema letno in zimsko vzdrževanje cest, pločnikov, parkirišč, parkov in drugih javnih površin. V mesecu januarju Občina Bled potrdi program letnega vzdrževanja, v mesecu novembru pa še posebni plan zimskega vzdrževanja cest.

Dela se izvajajo v skladu z letnim programom ter v dogovoru s predstavniki občine ter posameznimi krajevnimi skupnostmi, tam kjer se kažejo največje potrebe po ureditvi kraja. Septembra 2015 je bila dejavnost skupne rabe Bled prenesena iz dejavnosti turistične infrastrukture na dejavnost komunalne infrastrukture. Dejavnost skupne rabe v Občini Bled opravljamo z 9 zaposlenimi operativnimi delavci in občasno pomočjo delavcev drugih dejavnosti ali zunanjih sodelavcev.

Zimska služba

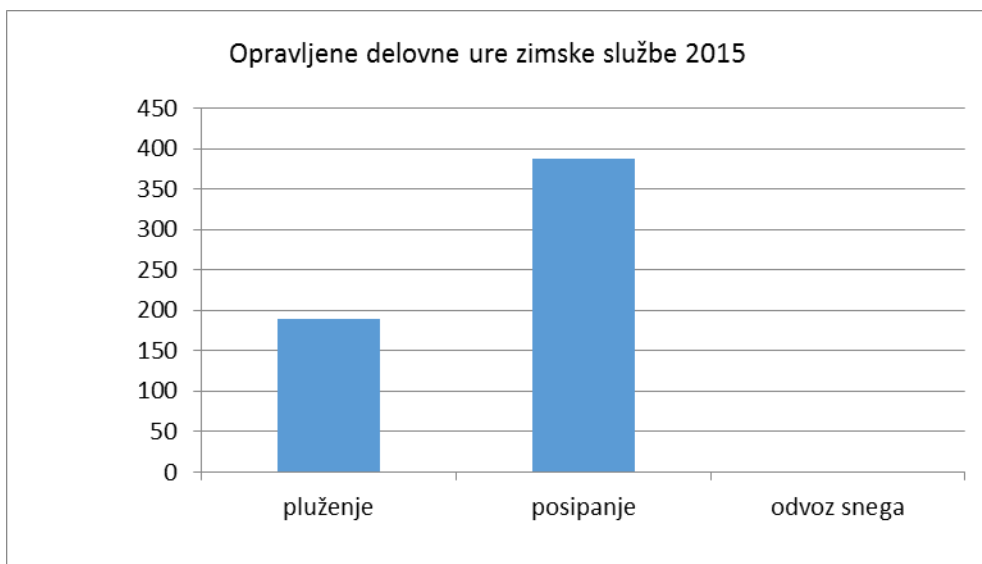
Zimska služba zajema sledeče dejavnosti:

- priprava zimske mehanizacije;
- postavitve in vzdrževanje snežnih kolov;
- priprava deponij za sneg;
- kontrolni pregledi cestišča in površin;
- strojno pluženje cest, pločnikov in parkirišč;
- posipanje cest, pločnikov, parkirišč ter stopnišč in drugih javnih površin proti poledici (pesek, mešanica, raztopina);
- ročno čiščenje stopnišč, prehodov, mostov ter drugih javnih površin ter čiščenje cestnih požiralnikov;
- odvoz snega z javnih površin po prenehanju sneženja;
- pospravo in čiščenje deponij za sneg;
- pospravljanje snežnih kolov;
- čiščenje, remont in konzerviranje zimske mehanizacije.

Zimska služba zajema tudi pripravljenost na domu za delavce Infrastrukture in podizvajalce, v primeru močnejšega sneženja pa tudi dežurstvo na sedežu podjetja Infrastruktura na Rečiški 2 na Bledu.

	pluženje	posipanje	odvoz snega
Infrastruktura Bled	190	387,5	0

Tabela 18: Opravljene delovne ure zimske službe v letu 2015

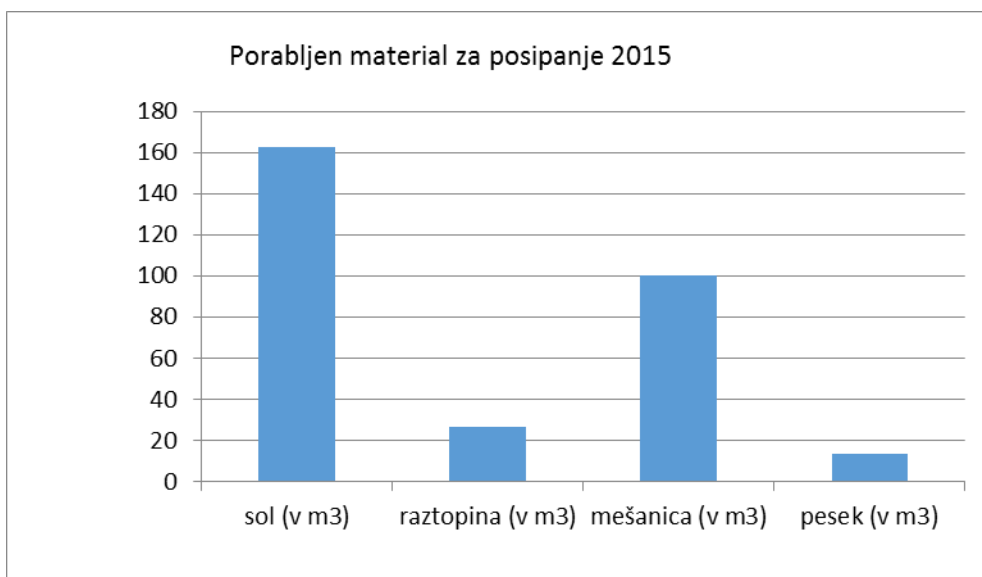


Graf 11: Opravljenе delovne ure zimske službe v letu 2015

Kot material za posipanje se je uporabljala sol, mešanica, pesek in raztopina. Poraba materialov za posipanje je prikazana v spodnji tabeli.

Material za posipanje	2015
sol (v m ³)	162,7
raztopina (v m ³)	26,4
mešanica (v m ³)	100,4
pesek (v m ³)	13,3

Tabela 19: Porabljeni material za posipanje v letu 2015



Graf 12: Prikaz porabljenega materiala za posipanje 2015

Letno vzdrževanje

- a) Vzdrževanje parkov in javnih površin:
- čiščenje centra Bleda, osrednjega parka ter pobiranje smeti;
 - čiščenje javnih površin po krajevnih skupnostih;
 - čiščenje obale, gladine jezera ob obali in pobiranje smeti okoli jezera;
 - vzdrževanje košev za smeti (pranje in pleskanje);
 - vzdrževanje lesenih in kovinskih ograj v parku, okoli jezera in sprehajalnih poteh;

- vzdrževanje parkovnih klopi (pranje, popravilo, pleskanje);
 - vzdrževanje kovinskih količkov ob cestah oz. zelenicah (popravila, pleskanje);
 - spomladansko trebljenje parkov in objezerskih površin;
 - vzdrževanje korit za rože (popravila, namestitve in skladiščenje preko zime);
 - strojna in ročna košnja zelenic v parku (tudi važnejše javne površine po KS);
 - vzdrževanje otroškega igrišča
 - košnja trave, rezanje žive meje in grmovja pri Alpskih blokkih
 - čiščenje paviljona v Zdraviliškem parku;
 - pometanje asfaltnih stez, stopnišč in ostalih javnih površin;
 - pletje in urejanje robov parkovnih poti;
 - košnja priobalnega pasu ob jezeru;
 - obrezovanje žive meje v osrednjem parku;
 - odstranitev polomljenih vej;
 - sodelovanje z izvajalci del na področju osrednjega parka, predvsem glede odstranitve in odvoza odpadkov (na osnovi predhodne naročilnice s strani naročnika del).
- b) Krajevne ceste:
- redno čiščenje asfaltnih površin najbolj prometnih in turistično pomembnih cest (cesta na grad, okoli jezera, na območju osrednjega parka...);
 - čiščenje meteornih jaškov, koritnic in propustov;
 - spomladansko čiščenje cest in pločnikov (ročno in strojno pometanje);
 - sanacija vozišč po neurjih.
- c) Novoletna okrasitev:
- montaža okrasitve, ki je dodeljena krajevnim skupnostim - izvedba v prvih dneh decembra;
 - demontaža okrasitve in skladiščenje – predvidoma od 10. do 20. januarja ali po dogovoru;

5. SKUPNA RABA IN VZDRŽEVANJE OBČINSKIH CEST V OBČINI GORJE

A. UVOD

Dejavnost zajema letno in zimsko vzdrževanje cest, parkov in drugih občinskih javnih površin v občini Gorje. Program zimске službe in program letnega vzdrževanja občinskih cest Občina Gorje potrjuje na sejah občinskega sveta.

Dela se izvajajo v dogovoru s predstavniki občine Gorje, za področja, kjer se kažejo največje potrebe po ureditvi kraja. Dejavnost so v letu 2015 izvajali trije delavci, po potrebi pa so se zagotovili tudi dodatni resursi v okviru drugih dejavnosti znotraj podjetja.

B. IZVEDENA DELA

ZIMSKA SLUŽBA

Zimska služba zajema naslednje dejavnosti:

- priprava zimske mehanizacije,
- postavitve in vzdrževanje snežnih kolov,
- priprava deponij za sneg,
- nadzorni pregledi cestišča,

- strojno pluženje cest in pločnikov,
- posipanje cest, pločnikov in stopnišč proti poledici,
- ročno čiščenje stopnišč, parkirišč, prehodov, mostov ter čiščenje cestnih požiralnikov,
- nakladanje in odvoz snega z javnih površin po prenehanju sneženja,
- pospravo in čiščenje deponij za sneg,
- pospravljanje snežnih kolov in
- čiščenje, remont in konzerviranje zimske mehanizacije.

Zimska služba zajema tudi pripravljenost na domu za delavce Infrastrukture Bled d.o.o. in podizvajalce, v primeru močnejšega sneženja pa tudi dežurstvo na lokaciji skupne rabe v Gorjanskem domu.

Nadzorni pregledi cestišča in pločnikov so potekali dnevno ob verjetnosti pojava poledice. Na območju občine Gorje zimsko službo opravljata Renault Maxity s posipalcem za kontrolne preglede in traktor Superpark ter 5 podizvajalcev skupaj s 6 vozili. Na omenjenih vozilih so za čas zimske službe vgrajene naprave za sledenje, ki omogočajo natančno spremljanje lokacije vozila v določenem delovnem času.

V nadaljevanju so predstavljene količine opravljenega dela in poraba materiala za posipanje v letu 2015:

Izvajalci zimske službe	Pluženje, posipanje, nakladanje, odvoz snega (ur)
Anžek d.o.o.	43,00
Klinar Mihael s.p.	27,00
Komunala Mežek d.o.o.	90,50
Kunšič Boris s.p.	77,50
Rozman Davorin	70,00
Infrastruktura Bled d.o.o.	91,00

Material za posipanje	Količina
Sol	21.261,00 kg
Tekočina	7.700,00 lit
Mešanica	73,15 m ³
Pesek	48,80 m ³

Tabela 20: Porabljeno delo in material za posipanje v letu 2015

LETNO VZDRŽEVANJE

Na področju dejavnosti skupne rabe v občini Gorje se dela izvajajo skladno po Dogovoru o delovanju in financiranju skupne rabe, ki zajema:

- urejanje in vzdrževanje javnih površin,
- vzdrževanje objektov komunalne infrastrukture,
- vzdrževanje krajevnih cest,
- zbiranje in odvoz odpadkov,
- urejanje pokopališč,
- novoletno okrasitev in
- sanacijo divjih odlagališč
- sodelovanje pri ostalih projektih drugih izvajalcev.

Skladno po dogovoru in rednem letnem programu v občini Gorje se izvaja redno letno vzdrževanje občinskih javnih in drugih prometnih cest. Poleg naštetega Infrastruktura Bled d.o.o. izvaja posamezna dela po predhodnem dogovoru in naročilu občine Gorje.

Opis del po posameznih dejavnostih:

Urejanje in vzdrževanje javnih površin:

- trebljenje vseh zelenih površin ter odvoz zelenega odpada,
- obrezovanje in odstranjevanje polomljenih vej in drevja,
- strojno in ročno pometanje vseh parkirišč in pločnikov,
- pobiranje smeti po vseh javnih površinah,
- redno praznjenje košev za smeti, vključno na avtobusnih postajah,
- strojna in ročna košnja zelenic po potrebi,
- vzdrževanje okolice kulturnih spomenikov (spomenik I. svetovne vojne pri Zadrugi, spomenik v Srednji Radovni),
- strojno in ročno pometanje asfaltnih stez, stopnišč in drugih javnih površin in
- redno vzdrževanje sprehajalnih poti: območje Hom, Vintgar, Poključka luknja do Zatrnika, Poglejska cerkev ter vseh drugih sprehajalnih poti na območju občine Gorje.

Poleg osnovnih dejavnosti urejanja in vzdrževanja javnih površin smo v dogovoru z Občino uredili tudi nekaj zbiralnic ločenih frakcij.

Vzdrževanje objektov komunalne infrastrukture:

- popravilo in pleskanje vseh klopi,
- popravilo in pleskanje vseh košev za smeti,
- namestitev in vzdrževanje korit za rože,
- čiščenje meteornih jaškov, koritnic in propustov,
- vzdrževanje lesenih in kovinskih ograj,
- ureditev in popravilo avtobusnih postajališč,
- namestitev novih košev za smeti,
- namestitev ovir za promet,
- namestitev novih lesenih in kovinskih ograj,
- montaža kovinskih količkov, parkirnih zapor in hitrostnih ovir,
- nabava osnovnih sredstev (koši, klopi, količki, ograje).

Vzdrževanje krajevnih cest:

- redno čiščenje asfaltnih površin najbolj prometnih in turistično pomembnih cest,
- spomladansko čiščenje krajevnih cest in pločnikov (strojno in ročno pometanje),
- vzdrževanje obcestnih površin skupaj z odstranjevanjem grmovja in drevja, ki sega v cestno telo, (pred posegom predvsem na zasebnih parcelah mora biti izdana ustrezna odločba občinskega redarstva ali inšpektorja za občinske ceste),
- sanacija vozišč po neurjih,
- redni pregled in vzdrževanje prometnih znakov,
- izdelava novih koritnic, propustov in jaškov,
- urejanje bankin ter krpanje udarnih jam na makadamskih voziščih,
- dobava in postavitve novih prometnih znakov v skladu z ustrezno odločbo.

Poleg osnovne dejavnosti vzdrževanja krajevnih cest smo v dogovoru z Občino uredili tudi avtobusno postajališče v Spodnjih Gorjah.

Zbiranje in odvoz odpadkov:

- zbiranje, recikliranje, odvažanje in deponiranje komunalnih odpadkov z javnih površin,
- zbiranje in odvažanje zelenega odpada.

Urejanje pokopališč:

- vzdrževanje okolice spominskih obeležij NOB in pokopališča NOB.

Po zaključku zimske sezone se izvede spomladansko čiščenje, kar pomeni predvsem trebljenje in odstranjevanje peska, pometanje vseh asfaltiranih občinskih površin, krpanje udarnih jam na asfaltu in makadamu ter nasipanje bankin. Vzdrževanje občinskih cest zahteva stalno kontrolo in urejanje bankin in krpanje udarnih jam. Po spomladanskem obdobju je poudarek na košnji zelenih površin, obrezovanju vej, urejanju prometnih znakov, odvodnjavanja propustov. Jesensko obdobje pa zopet namenimo opraviлом, ki so v danem trenutku potrebna, pri čemer se že kaže tudi priprava na zimsko sezono.

C. ZAKLJUČEK

V letu 2015 so bila v občini Gorje na področju skupne rabe in vzdrževanja občinskih javnih cest ter drugih prometnih površin izvedena načrtovana in dodatna dela.

6. POKOPALIŠKA IN POGREBNA DEJAVNOST

Infrastruktura Bled d.o.o., skladno po Zakonu o pokopališki in pogrebni dejavnosti ter o urejanju pokopališč (Ur. l. št. 34/84 in 26/90) in Odloku o pokopališki in pogrebni dejavnosti ter urejanju pokopališč v Občini Bled (Ur. l. št. 7/00), kot lokalna gospodarska javna služba opravlja dejavnost upravljanja s pokopališči in izvaja pokopališko in pogrebno dejavnost na pokopališčih na območju občine Bled in občine Gorje.

V občini Bled upravlja štiri pokopališča: Bohinjska Bela, Bled, Ribno in Zasip. V občini Gorje upravlja s pokopališčem v Zgornjih Gorjah, prav tako v obeh občinah opravlja dogovorjena dela na pokopališčih NOB.

Za pokopališko dejavnost imamo redno zaposlenega enega operativnega delavca. V primeru večjih delovnih potreb manjko nadomestimo z delavci iz drugih dejavnosti.

Ministrstvo za gospodarski razvoj in tehnologijo je pripravilo osnutek novega Zakona o pogrebni dejavnosti in upravljanju pokopališč, ki bo sprejet naslednje leto. Na predlog zakona smo podali mnenja in predloge. Na podlagi novega zakona bomo občinskemu svetu v obeh občinah predlagali, da sprejme Pravilnik o pokopališki in pogrebni dejavnosti v občini Bled in Gorje.

REDNO VZDRŽEVANJE

Na vseh pokopališčih opravljamo nujna vzdrževalna dela, kot so:

- strojna in ročna košnja zelenic,
- grabljenje listja in trave,
- odstranjevanje plevela,
- vzdrževanje okolice spominskih obeležij na pokopališčih po drugih KS,
- obrezovanje živih mej in nasadov,
- vzdrževanje poti okoli pokopališč in obeležij,
- zbiranje in odvoz odpadkov,
- dobava pitne vode,
- izvajanje zimske službe in

- razna manjša vzdrževalna dela.

Poleg nalog rednega vzdrževanja pokopališč izvajamo:

- vodenje katastra grobov, najemnikov in pokojnikov,
- sklepanje najemne pogodbe v primeru spremembe najemnika ali zakupa groba,
- izdajo izjave ali potrdila o prenosu posmrtnih ostankov,
- reševanje reklamacije glede najema in ureditve grobov in
- enkrat letni obračun grobarine.

Na spletni strani Infrastrukture Bled d.o.o. ter v Blejskih novicah in Gorjancu smo redno objavljali informacije, navodila in nasvete o:

- pogrebni službi, obračunu grobarine in reklamacijah,
- spremembah v zakonodaji glede pogrebnine in posmrtnine,
- ravnanju ureditve grobov in pravilni izbiri sveč,
- varnosti in zavarovanju premoženja najemnikov grobov in
- opozarjali na nepravilno odlaganje odpadkov na pokopališčih.

INVESTICIJSKO VZDRŽEVANJE

Pokopališče Bohinjska Bela

Pri pokopališču na Bohinjski Beli smo postavili tablo s pokopališki redom in znak za prepoved vodenja psov na pokopališče.

Pokopališče Bled

Pri pokopališču Bled smo postavili dve tabli s pokopališki redom in znakom za prepoved vodenja psov na pokopališče.

Na pročelju starih poslovnih vežic na pokopališču na Bledu smo v mesecu maju končali s celostno obnovo napisne spominske plošče (brušenje, kitanje, delna poglobitev in barvanje črk).

V mesecu juliju smo izdelali nove žarne grobove.

V poslovnih vežicah smo v kuhinjah popravili električno instalacijo in zamenjali stari kuhalni plošči s steklokeramičnimi ploščami. Pod klopmi v kuhinji smo postavili nove ogrevalne radiatorje.

Pokopališče Ribno

Pri poslovnih vežicah smo postavili svečomat in postavili tablo s pokopališki redom in znakom za prepoved vodenja psov na pokopališče.

Pokopališče Zasip

Pri pokopališču v Zasipu smo postavili tablo s pokopališki redom in znak za prepoved vodenja psov na pokopališče.

Pokopališče Zgornje Gorje

Pri pokopališču v Zgornjih Gorjah smo postavili dve tabli s pokopališki redom in znakom za prepoved vodenja psov na pokopališče. V dogovoru z Občino je bilo obnovljeno stopnišče od Občine proti pokopališču. V jesenskem času pa so delavci Skupne rabe Gorje skupaj z nekaterimi dodatnimi delavci znotraj podjetja in zunanji sodelavci obnovili tudi talno oblogo z novimi pranimi ploščami. Sočasno je bil obnovljen tudi vodovodni priključek in del meteorne kanalizacije.

Za kuhinjo poslovnih vežic smo nabavili novo steklokeramično ploščo, ki bo montirana ob prihodnji obnovitvi kuhinje, pod klopmi pa smo montirali novi električni radiator.

ŠTEVILO GROBNIH MEST

V letu 2015 je bilo v občini Bled skupaj 1805 grobnih mest, na pokopališču Gorje pa 699. Na pokopališču Bled smo na novem delu pokopališča uredili dodatni prostor za žarne grobove.

Vrsta groba	Občina Bled	Občina Gorje
Žarni grob	266	-
Enojni grob	1235	336
Dvojni grob	288	311
Trojni grob	9	52
Grobnica	4	-
Raztros pepela	3	-
Skupaj	1805	699

Tabela 21: Število grobov po vrsti groba v občinah Bled in Gorje

Zaradi pomanjkanja prostora na pokopališču Gorje in Ribno znova opozarjamo, da morata občini nujno priskrbeti projektno dokumentacijo za razširitev obeh pokopališč. Na podlagi projektne dokumentacije bi se lahko izvedla razširitev omenjenih pokopališč, s čimer bi rešili pomanjkanje grobnih mest. Glede na hitrost zapolnjevanja grobnih mest bo tudi za pokopališče Bled v prihodnje treba razmišljati o razširitvi.

ZBIRANJE IN ODVOZ ODPADKOV

Ostanki komunalnih odpadkov

V letu 2015 je bilo na pokopališčih zbranih in odpeljanih skupaj cca 112,5 m³ ostanka komunalnih odpadkov.

Pokopališče	Količina (m ³) 2015
Pokopališče Bled	36,2
Pokopališče Ribno	12,5
Pokopališče Bohinjska Bela	12,0
Pokopališče Zasip	15,6
Pokopališče Zgornje Gorje	36,2

Tabela 22: Količine zbranega ostanka komunalnih odpadkov na pokopališčih v letu 2015

Zeleni odpad

Za zeleni odpad imamo na vseh pokopališčih postavljene ločene zabojnike. Zabojnike odvažamo redno najmanj enkrat tedensko. Tako je bilo s pokopališč v letu 2015 skupno zbranih in odpeljanih cca. 334,4 m³ odpadkov, ki predstavljajo zeleni odpad (rože in ikebane).

Pokopališče	Količina (m ³) 2015
Pokopališče Bled	132,0
Pokopališče Ribno	25,0
Pokopališče Bohinjska Bela	55,4
Pokopališče Zasip	32,0
Pokopališče Zgornje Gorje	90,0

Tabela 23: Količine zbranega zelenega odpada na pokopališčih v letu 2015

Odpadne sveče

Na vseh pokopališčih v občinah Bled in Gorje so postavljeni zabojniki za zbiranje odpadnih sveč. V letu 2015 je bilo skupno zbranih cca. 192,5 m³ odpadnih nagrobnih sveč, ki jih do prevzema pooblaščenih družb skladiščimo v zbirnem centru Savska cesta (Mlino) na Bledu.

Pokopališče	Količina (m ³) 2015
Pokopališče Bled	78,0
Pokopališče Ribno	34,5
Pokopališče Bohinjska Bela	20,0
Pokopališče Zasip	15,0
Pokopališče Zgornje Gorje	45,0

Tabela 24: Količine zbranih sveč na pokopališčih v letu 2015

Mešana embalaža

Za odvoz mešane embalaže smo v letu 2015 na vseh pokopališčih postavili zabojnike za zbiranje. Zabojnike odvažamo v sklopu zbiranja mešane embalaže po ekoloških otokih.

ŠTEVILO POKOJNIKOV

V letu 2015 je bilo evidentiranih 128 pokopov pokojnikov, kar je za 27 pokojnikov več kot v letu 2014. Glede na vrsto pokopa je bilo 117 pokopov posmrtnih ostankov pokojnih v žari, 10 v krsti in 1 raztros pepela izven pokopališča v občini Gorje.

Število pokojnikov na posameznem pokopališču je prikazano v spodnji tabeli.

Pokopališče	Število
Pokopališče Bled	68
Pokopališče Ribno	7
Pokopališče Bohinjska Bela	13
Pokopališče Zasip	3
Pokopališče Zgornje Gorje	37

Tabela 25: Število pokojnikov v letu 2015

Za opravljanje pogrebne dejavnosti v občini Bled in občini Gorje ima Infrastruktura Bled d.o.o. sklenjeno pogodbo z izvajalcem Anton Novak pogrebne storitve d.o.o. iz Hraš pri Lescah. Dela, ki jih opravlja pogodbeni izvajalec, so opredeljena in skladna z določili Zakona o pokopališki in pogrebni dejavnosti ter o urejanju pokopališč (Ur. l. SRS, št. 34/84, in Ur. l. RS, št. 26/90) in Odloka o pokopališki in pogrebni dejavnosti ter o urejanju pokopališč v občini Bled (Ur. l. RS, št. 7/00).

7. SOGLASJA

Infrastruktura Bled d.o.o. za območja občine Bled in Gorje, ki jih oskrbuje s pitno vodo in opravlja sistem zbiranja komunalnih odpadkov, določa pogoje o priključitvi na vodovodno omrežje, izdaja projektne pogoje in soglasja vezana na urejanje prostora in opremljanje tega z vodovodnimi napravami in objekti, projektne pogoje za izgradnjo komunalne infrastrukture ter določa pogoje o načinu ravnanja s komunalnimi odpadki.

Na podlagi vlog strank v skladu z Zakonom o graditvi objektov – ZGO-UPB-1 (Ur.l. RS, št. 102/2004 s spremembami) izdajamo projektne pogoje in soglasja k projektnim rešitvam, to je k projektu za pridobitev gradbenega dovoljenja (PGD).

V skladu z Zakonom o urejanju prostora (Ur.l.RS, št. 110/02-ZUreP-1 s spremembami) izdajamo smernice za načrtovanje predvidene prostorske ureditve (lokacijski, zazidalni načrti) in mnenja k predlogu prostorskega akta.

Informacijo o komunalni opremljenosti zemljišča z javnim vodovodom stranka pridobi na podlagi izdane izjave o komunalni opremljenosti zemljišča.

Za območje občine Bled tehnična služba Infrastrukture Bled d.o.o. izdaja Občini Bled mnenja k ustreznem dokumentu (projektni pogoji, soglasja) glede oskrbe s pitno vodo in zbiranja komunalnih odpadkov. Na podlagi predhodno pridobljenih ustreznih mnenj upravljalcev komunalnih vodov, Občina Bled investitorju izda skupen dokument, v katerem so navedeni pogoji za posamezno infrastrukturo (vodovod, kanalizacija, odpadki, cesta).

Investitorji, ki morajo pridobiti ustrezno dovoljenje za posege v prostor na območju občine Gorje, tehnična služba Infrastruktura Bled d.o.o. izda ustrezen dokument, projektni pogoji, soglasja, v katerem so navedeni vsi pogoji glede oskrbe s pitno vodo, odvajanja kanalizacije in zbiranja komunalnih odpadkov. Pogoje glede odvajanja kanalizacije izdamo na podlagi predhodno pridobljenega mnenja s strani upravljalca javne kanalizacije v občini Gorje.

V letu 2015 so bili izdani dokumenti:

za območje občine Bled:

- v postopku pridobivanja gradbenega dovoljenja:
 - mnenje (k projektnim pogojem oz. soglasju za priključitev): 28 dokumentov
 - mnenje (k soglasju k projektnim rešitvam): 32 dokumentov
 - mnenje (k soglasju za nezahtevni/enostavni objekt): 18 dokumentov
- izjava: 2 dokumenta
- soglasje za priključitev – vodovod: 12 dokumentov

za območje občine Gorje:

- v postopku pridobivanja gradbenega dovoljenja:
 - projektni pogoji oz. soglasje za priključitev: 6 dokumentov
 - soglasja k projektnim rešitvam: 9 dokumentov
 - soglasje za nezahtevni/enostavni objekt: 3 dokumenti
- soglasja za priključitev na javno fekalno kanalizacijo: 50 dokumentov
- soglasja za priključitev na - vodovod: 2 dokumenta

Zakon o graditvi objektov navaja, če nameravana gradnja leži na območju, ki je s posebnimi predpisi ali s tem zakonom opredeljeno kot varovalni pas gospodarske javne infrastrukture, ali na območju, ki je s predpisi opredeljeno kot varovalno območje, je treba k projektu za pridobitev gradbenega dovoljenja pridobiti soglasje pristojnega soglasodajalca.

Pred začetkom izdelovanja projekta za pridobitev gradbenega dovoljenja se lahko pridobi projektne pogoje pristojnega soglasodajalca.

Če se nameravana gradnja priključi na objekte, ki zagotavljajo minimalno komunalno oskrbo, oziroma, če se zaradi gradnje spremeni kapaciteta obstoječih priključkov, je treba pridobiti soglasje za priključitev na podlagi idejne zasnove ali idejnega projekta.

Namesto soglasja za priključitev se lahko pridobi soglasje k projektu za pridobitev gradbenega dovoljenja.

Za objekte na območju, ki se urejajo z lokacijskim načrtom, se akti izdajajo v postopku sprejemanja lokacijskega načrta, pri čemer se za projektne pogoje štejejo smernice, za soglasje pa mnenja k lokacijskemu načrtu.

Pri izdaji posameznih aktov je potrebno upoštevati zakonsko predpisane roke.

Stroški izdaje ustreznih dokumentov se strankam ne obračunajo.

8. KATASTER GOSPODARSKE JAVNE INFRASTRUKTURE

Kataster gospodarske javne infrastrukture je evidenca o objektih gospodarske javne infrastrukture, ki ga, po pooblastilu občin, vodi izvajalec gospodarske javne službe.

Zbirni kataster gospodarske javne infrastrukture je evidenca zbirnih podatkov o omrežjih in objektih gospodarske javne infrastrukture, ki jo vodi Geodetska uprava Republike Slovenije na podlagi zakona, ki ureja urejanje prostora.

KATASTER VODOVODNEGA SISTEMA

V letu 2015 so se izvedla tekoča terenska dela na vodovodih – meritve novozgrajenih ali obnovljenih vodov ter hišnih vodovodnih priključkov z GPS. Sledil je njihov vris v kataster. Vrisani so bili vodovodi, ki so se obnavljali v preteklih letih in za katere so bili podatki pridobljeni naknadno. S programom so se izvajale različne poizvedbe o vodovodu. Žal stari podatki še vedno ne omogočajo natančnih rezultatov. Novih podatkov je vsako leto več in zato so tudi podatki iz leta v leto natančnejši.

V letu 2015 so bili posneti vodovodi obnovljeni v okviru predvidenih obnov in novih izgradenj. Hkrati z obnovo vodovoda so se izdelale tudi vse montažne sheme. Poleg novozgrajenih cevovodov so bili posneti tudi cevovodi, ki so bili obnovljeni v okviru investicijskega vzdrževanja, in nekateri cevovodi, kjer so se odpravljale napake oz. so bili le-ti vneseni kot ročni vris.

Istočasno so se posneli tudi novi in obnovljeni hišni vodovodni priključki.

Vzpostavljena je tudi povezava med geografskim informacijskim sistemom (katastrom) in poslovnim informacijskim sistemom. S to (GIS-PIS) povezavo se lahko v vsakem trenutku pregleduje podatke o posameznih uporabnikih. V pregledu so zajeti osnovni podatki o uporabniku, njegovem odjemnem mestu, porabi, odprtih obveznostih ...

KATASTER HIDRANTOV

Kataster hidrantov omogoča vodenje natančnih podatkov o obstoječih hidrantih, njihovem vzdrževanju in uspešno zagotavljanje požarne varnosti.

V letu 2015 je bil izveden pregled obstoječih hidrantov, prav tako pa tudi vnos podatkov o meritvah ter opažanjih ob rednem letnem pregledu (osnovni podatki o hidrantu, lokaciji, oznaki, predzasunu, stanju, izpiranju in meritvi hidrostatičnega tlaka).

Pregled hidrantov se izvaja 1-krat letno. Pregleduje se attribute, kot jih vsebuje delovni nalog.

KATASTER POKOPALIŠČ

Infrastruktura Bled d.o.o. upravlja in vzdržuje 6 pokopališč v občinah Bled in Gorje.

V letu 2011 so bili pridobljeni dopolnjeni geodetski posnetki vseh pokopališč, ki so ena od osnov za vzpostavitev digitalnega katastra pokopališča. DOF-posnetek vseh pokopališč v merilu 1 : 100 je bil pridobljen že v okviru snemanja leta 2005. V letu 2012 se je osnovni vnos podatkov v sistem dokončal.

Vsako grobno mesto vsebuje podatke o natančni lokaciji na pokopališču, vrsti groba, dimenzijah, pripeta pa je tudi fotografija posameznega grobnega mesta. Preko (GIS-PIS) povezave, se dostopa tudi do podatkov o pokojnikih, vrsti pokopa, rojstvu in smrti. Vsako leto se sprotno vnašajo samo še novi zakupi grobov in delajo popravki, spremembe obstoječih grobov (združevanje, deljenje ...)

KATASTER ODPADKOV

Infrastruktura Bled d.o.o. izvaja javno službo zbiranja odpadkov v občinah Bled in Gorje.

V okviru tega je treba vnašati podatke o:

- zbirnih mestih za zabojnike,
- prevzemnih mestih za zabojnike,
- lokacijah ekoloških otokov,
- zbirnih centrih.

V letu 2015 se je nadaljevalo z vzpostavitvijo katastra odpadkov, v katerem bodo tudi prostorsko umeščeni zabojniki in odlagališča. Za vsak objekt je potrebno vrisati mesto zbiranja in prevzema, ki bo povezano s podatki iz poslovnega informacijskega sistema.

SPLETNI PREGLEDOVALNIK

Spletni pregledovalnik, omogoča pregledovanje in manj zahtevne analize podatkov gospodarske javne infrastrukture tudi (nestrokovnim) uporabnikom. Trenutno je pregled podatkov omogočen za področja:

- vodovoda,
- hidranti in njihovi pregledi,
- evidenca naslovov in
- soglasja.

Pregled lahko izvajajo samo registrirani uporabniki.

POŠILJANJE PODATKOV

Najmanj enkrat letno oz. po dogovoru se z občinama pripravi elaborata vodovoda za pošiljanje podatkov v zbirni kataster GJI. Po prejetju obvestila o vpisu se podatke posreduje pristojnim občinskim službam.

**DEJAVNOSTI TURISTIČNE INFRASTRUKTURE
REZULTAT POSLOVANJA JANUAR - DECEMBER 2015**

TABELA TI-1

OBJEKT	ŠPORTNA DVORANA			STRAŽA SKUPAJ			GRAJSKO KOPALIŠČE			OBJEKTI TI SKUPAJ		
	JAN-DEC 2014	PLAN 2015	JAN-DEC 2015	JAN-DEC 2014	PLAN 2015	JAN-DEC 2015	JAN-DEC 2014	PLAN 2015	JAN-DEC 2015	JAN-DEC 2014	PLAN 2015	JAN-DEC 2015
VRSTA PRIHODKOV/ODHODKOV												
A. PRIHODKI												
1. Prodaja	248.025,07	260.000,00	243.256,15	313.914,62	375.000,00	433.694,92	109.732,24	150.000,00	214.991,05	671.671,93	785.000,00	891.942,12
2. Prodaja komerciala	6.506,06	7.000,00	7.768,94	0,00	0,00	0,00			6.506,06		7.000,00	7.768,94
3. Oddaja prostorov v najem	52.499,73	52.500,00	73.326,71	5.260,64	5.100,00	10.739,26	14.765,47	15.000,00	15.162,17	72.525,84	72.600,00	99.228,14
4. Sofinanciranje občina	62.799,98	48.000,00	35.940,00	0,00	0,00	0,00			62.799,98		48.000,00	35.940,00
5. Povačila Radovljica za magistralni vodovod				0,00	0,00	0,00			0,00		0,00	0,00
6. Prefakturiranje investicij			3.917,80	0,00	0,00	0,00			7.560,08	0,00	0,00	11.477,88
7. Drugi prihodki	31.730,52	0,00	5.955,44	73.793,23	4.500,00	617,30		1.500,00	106.523,75		6.000,00	6.572,74
SKUPAJ PRIHODKI	401.561,36	367.500,00	370.165,04	392.988,49	384.600,00	445.051,48	124.497,71	166.500,00	237.713,30	919.027,56	918.600,00	1.052.929,82
B. ODHODKI												
I. Neposredni stroški obratovanja	270.464,71	251.000,00	286.987,73	233.642,71	227.500,00	277.566,93	82.761,53	95.100,00	123.967,53	586.868,95	573.600,00	688.522,19
1. Stroški energije (elektrika, plin, gorivo)	109.729,19	100.000,00	112.941,99	16.131,33	15.000,00	18.312,71	2.521,97	3.000,00	3.060,58	128.382,49	118.000,00	134.315,28
2. Stroški materiala	5.693,16	4.000,00	6.999,15	4.803,07	7.000,00	4.315,95	1.690,14	2.500,00	6.990,67	12.186,37	13.500,00	18.306,77
3. Stroški storitev	41.136,88	30.000,00	35.960,43	45.860,60	42.000,00	50.312,33	12.964,29	14.000,00	28.988,28	99.961,77	86.000,00	115.241,04
4. Stroški dela	113.905,48	117.000,00	131.086,16	166.847,71	163.500,00	204.625,94	65.595,13	75.600,00	84.948,00	346.338,32	356.100,00	420.660,10
a) stroški dela zaposlenih	106.273,78	110.000,00	121.316,77	129.592,68	126.000,00	145.598,39	54.857,07	60.000,00	72.442,36	290.723,53	296.000,00	339.357,52
b) rezervacije za odpravnine, jubilejne nagr.	2.086,16	2.000,00	2.391,40	1.748,22	2.000,00	1.927,88	1.532,10	1.600,00	1.069,12	5.366,48	5.600,00	5.388,40
c) pogodbeno, študentsko delo	5.545,54	5.000,00	7.377,99	35.506,81	35.500,00	57.099,67	9.195,96	14.000,00	11.436,52	50.248,31	54.500,00	75.914,16
II. Stroški rednega vzdrževanja	47.487,91	45.000,00	41.001,10	54.060,00	54.000,00	37.197,21	7.501,38	13.000,00	38.552,45	109.049,29	112.000,00	116.750,76
1. material	10.883,27	10.000,00	16.222,56	16.702,79	18.000,00	12.214,28	3.263,85	3.000,00	18.473,74	30.849,91	31.000,00	46.910,58
2. storitve	36.604,64	35.000,00	24.778,54	37.357,21	36.000,00	24.982,93	4.237,53	10.000,00	20.078,71	78.199,38	81.000,00	69.840,18
III. MUŠZ, Odškodnine za uporabo zemljišč	6.381,62	6.400,00	7.193,69	249,76	249,00	273,61	5.623,62	5.600,00	6.339,25	12.255,00	12.249,00	13.806,55
IV. Zavarovanje Generali, SKB, Triglav	6.581,14	6.500,00	6.693,29	8.992,99	9.200,00	9.249,39	2.292,29	2.300,00	2.459,71	17.866,42	18.000,00	18.402,39
V. Drugi odhodki	14.621,54	14.000,00	445,49	2.609,81	2.500,00	2.623,61	12.345,94	12.000,00	3.224,63	29.577,29	28.500,00	6.293,73
VI. Stroški internih storitev med dejavnostmi	0,00	0,00	0,00	0,00	0,00	0,00	0,00	0,00	0,00	0,00	0,00	0,00
VII. Najemina zemljišč, objektov in opreme	5.025,00	5.025,00	5.035,00	41.587,52	39.700,00	38.156,66	9.045,00	9.045,00	9.063,00	55.657,52	53.770,00	52.254,66
VIII. Amortizacija osnovnih sredstev	503,55	500,00	2.552,82	6.504,28	9.600,00	14.626,12	441,28	500,00	1.278,15	7.449,17	10.600,00	18.457,09
SKUPAJ ODHODKI	351.065,47	328.425,00	349.909,12	347.647,07	342.749,00	379.693,53	120.011,04	137.545,00	184.884,72	818.723,58	808.719,00	914.487,37
C. REZULTAT (PRIH-ODH)	50.495,89	39.075,00	20.255,92	45.321,42	41.851,00	65.357,95	4.486,67	28.955,00	52.828,58	100.303,98	109.881,00	138.442,45
D. Odloženi davki	-13,80		112,45	-16,01		149,74	-5,07		79,98	-34,88	0,00	342,17
E. Davak od dohodka												
REZULTAT OBJEKTA / DEJAVNOSTI	50.509,69	39.075,00	20.143,47	45.337,43	41.851,00	65.208,21	4.491,74	28.955,00	52.748,60	100.338,86	109.881,00	138.100,28
SPLOŠNI STROŠKI PODJETJA	-25.178,74	-25.012,00	-24.210,49	-25.178,74	-25.012,00	-24.210,49	-12.589,37	-12.506,00	-12.105,24	-62.946,86	-62.530,00	-60.526,22
%	8,00	8,00	8,00	8,00	8,00	8,00	4,00	4,00	4,00	20,00	20,00	20,00
TUPRAVA	-15.570,04	-11.836,80	-14.062,81	-20.922,25	-15.905,70	-18.896,89	-12.164,10	-9.247,50	-10.986,57	-48.656,39	-36.990,00	-43.946,27
%	16,00	16,00	16,00	21,50	21,50	21,50	12,50	12,50	12,50	50,00	50,00	50,00
REZULTAT Z UPRAVO, SPL.STR.	9.760,90	2.226,20	-18.129,83	-763,56	933,30	22.100,83	-20.261,73	7.201,50	29.656,79	-11.264,39	10.361,00	33.627,79

**DEJAVNOSTI TURISTIČNE INFRASTRUKTURE
REZULTAT POSLOVANJA JANUAR - DECEMBER 2015**

TABELA TI-2

OBJEKT	SKUPNA RABA BLEED			DEJAVNOSTI TI SKUPAJ		
	JAN-DEC 2014	PLAN 2015	JAN-AVG 2015	JAN-DEC 2014	PLAN 2015	JAN-DEC 2015
VRSTA PRIHODKOV/ODHODKOV						
A. PRIHODKI						
1. Prodaja	323.318,91	340.000,00	206.389,27	994.990,84	1.125.000,00	1.098.331,39
2. Prodaja komerciala	73.496,64	75.000,00	46.586,63	80.002,70	82.000,00	54.355,57
3. Oddaja prostorov v najem				72.525,84	72.600,00	99.228,14
4. Sofinanciranje občina				62.799,98	48.000,00	35.940,00
5. Povračila Radovljica za magistralni vodovod				0,00	0,00	0,00
6. Prefakturiranje investicij				0,00	0,00	11.477,88
7. Drugi prihodki	53.003,76	1.500,00	1.413,37	158.527,51	7.500,00	7.986,11
SKUPAJ PRIHODKI	449.819,31	416.500,00	254.389,27	1.368.846,87	1.335.100,00	1.307.319,09
B. ODHODKI						
I. Neposredni stroški obratovanja	323.162,02	286.500,00	178.796,62	910.030,97	860.100,00	867.318,81
1. Stroški energije (elektrika, plin, gorivo)	16.758,87	15.000,00	10.010,16	145.141,36	133.000,00	144.325,44
2. Stroški materiala	44.873,97	40.000,00	19.946,57	57.060,34	53.500,00	38.252,34
3. Stroški storitev	44.286,31	45.000,00	12.635,76	144.248,08	131.000,00	127.876,80
4. Stroški dela	217.242,87	186.500,00	136.204,13	563.587,19	542.600,00	566.864,23
a) stroški dela zaposlenih	207.584,69	180.000,00	125.478,39	498.308,22	476.000,00	464.835,91
b) rezervacije za odpravnine, jubilejne nagr.	3.443,09	3.500,00	2.976,75	8.809,57	9.100,00	8.365,15
c) pogodbeno, študentsko delo	6.215,09	3.000,00	7.748,99	56.463,40	57.500,00	83.663,17
II. Stroški rednega vzdrževanja	65.831,63	42.000,00	17.040,15	174.880,92	154.000,00	133.790,91
1. material	12.164,50	12.000,00	4.717,37	43.014,41	43.000,00	51.627,95
2. storitve	53.667,13	30.000,00	12.322,78	131.866,51	111.000,00	82.162,96
III. MUSZ, Odsš odnine za uporabo zemljišč	0,00	0,00	0,00	12.255,00	12.249,00	13.806,55
IV. Zavarovanje Generali, SKB, Triglav	6.463,11	6.600,00	4.179,97	24.329,53	24.600,00	22.582,36
V. Drugi odhodki	3.781,71	3.000,00	2.398,41	33.359,00	31.500,00	8.692,14
VI. Stroški internih storitev med dejavnostmi	-3.547,81	0,00	-2.774,64	-3.547,81	0,00	-2.774,64
VII. Najemina z zemljišč, objektov in opreme	1.064,08	1.100,00	709,40	56.721,60	54.870,00	52.964,06
VIII. Amortizacija osnovnih sredstev	10.084,63	7.000,00	4.728,66	17.533,74	17.600,00	23.185,75
SKUPAJ ODHODKI	406.839,37	346.200,00	205.078,57	1.225.562,95	1.154.919,00	1.119.565,94
C. REZULTAT (PRIH-ODH)	42.979,94	70.300,00	49.310,70	143.283,92	180.181,00	187.753,15
D. Odloženi davki	-18,32		81,18	-53,20	0,00	423,35
E. Davek od dohodka						
REZULTAT OBJEKTA / DEJAVNOSTI	42.998,26	70.300,00	49.229,52	143.337,12	180.181,00	187.329,80
SPLOŠNI STROŠKI PODJETJA	-31.473,43	-31.265,00	-19.423,40	-94.420,28	-93.795,00	-79.949,62
%	10,00	10,00	10,00	30,00	30,00	30,00/20**
TI UPRAVA	-48.686,39	-36.990,00	-40.900,74	-97.312,78	-73.980,00	-84.847,01
%	50,00	50,00	50,00	100,00	100,00	100,00
REZULTAT Z UPRAVO, SPL.,STR.	-37.131,56	2.045,00	-11.094,62	-48.395,94	12.406,00	22.533,17

**DEJAVNOSTI KOMUNALNE INFRASTRUKTURE
REZULTAT POSLOVANJA JANUAR - DECEMBER 2015**

TABELA KI-1

	OSKRBA Z VODO			TRŽNA VODOVOD			SOGLASJA			KATASTER			VODOVOD SKUPAJ		
	JAN-DEC '14	JAN-DEC 2015	PLAN 2015	JAN-DEC '14	JAN-DEC 2015	PLAN 2015	JAN-DEC '14	JAN-DEC 2015	PLAN 2015	JAN-DEC '14	JAN-DEC 2015	PLAN 2015	JAN-DEC '14	JAN-DEC 2015	PLAN 2015
VRSTA PRIHODKOV/ODHODKOV															
A. PRIHODKI															
1. Prodaja	627.564,07	669.070,72				3.457,07	3.500,00	5.165,32					631.021,14	642.500,00	674.236,04
2. Prodaja komercialna			335.441,29	260.417,57					1.000,00				335.441,29	281.000,00	260.417,57
3. Oddaja prostorov v najem													0,00	0,00	0,00
4. Sofinanciranje občina													25.695,79	25.600,00	25.695,79
5. Povračila Radovljica za magistr. vod.	41.240,29	41.367,07											41.240,29	41.000,00	41.367,07
6. Prelaktuiranje investicij													0,00	0,00	0,00
7. Drugi prihodki	7.171,08	8.359,65	1.255,92	792,40		274,52	275,00	137,32	3.252,09	3.300,00	2.273,64	11.953,61	11.575,00	11.563,01	
SKUPAJ PRIHODKI	675.975,44	718.797,44	336.697,21	261.209,97		3.731,59	3.775,00	5.302,64	28.947,88	29.900,00	27.969,43	1.045.352,12	1.001.675,00	1.013.279,48	
B. ODHODKI															
I. Neposredni stroški obratovanja	208.817,34	219.800,00	254.760,12	208.119,05		16.332,37	16.365,00	15.919,28	25.872,44	27.650,00	26.372,59	505.782,27	469.315,00	494.743,45	
1. Stroški energije (elektrika, plin, gorivo)	17.852,74	17.000,00	516,15	314,73		99,22	100,00	108,40	99,23	100,00	108,40	18.567,34	17.700,00	21.298,59	
2. Stroški materiala	3.778,92	3.000,00	137.342,93	113.713,23		13,09	15,00	26,50	37,00	200,00	23,18	141.171,94	113.215,00	115.359,68	
3. Stroški storitev	42.494,27	40.000,00	100.878,80	80.700,74		1.114,92	1.200,00	595,37	2.836,09	3.000,00	2.184,30	147.324,08	124.200,00	127.099,88	
4. Stroški dela	144.691,41	159.800,00	16.022,24	13.390,35		15.105,14	15.050,00	15.189,01	22.900,12	24.350,00	24.076,71	198.718,91	214.200,00	231.025,30	
a) Stroški dela zaposlenih	137.570,30	154.000,00	16.022,24	13.390,35		14.868,51	14.800,00	14.839,14	19.589,41	19.000,00	18.319,88	188.051,46	202.800,00	219.525,31	
b) rezervacije za odpravnine, jubilej, nagr.	1.603,67	1.800,00	0,00	0,00		235,63	250,00	349,87	331,50	350,00	377,75	2.170,80	2.400,00	2.334,53	
c) pogodbeno, študentsko delo	5.517,44	4.000,00	0,00	0,00		0,00	0,00	0,00	2.979,21	5.000,00	5.379,08	8.496,65	9.000,00	9.166,46	
II. Stroški rednega vzdrževanja	143.513,95	140.000,00	11.856,30	232,50		3.732,56	3.700,00	3.225,32	7.765,22	7.000,00	5.870,78	166.868,03	160.700,00	160.015,60	
1. material	79.022,16	80.000,00	0,00	0,00		507,24	500,00	0,00	819,27	500,00	0,00	80.348,67	81.000,00	94.154,40	
2. storitve	64.491,79	60.000,00	11.856,30	232,50		3.225,32	3.200,00	3.225,32	6.945,95	6.500,00	5.870,78	86.519,36	79.700,00	65.861,20	
III. NUSZ, Odškodnine za zemljišča	7.424,10	7.424,00	0,00	0,00		0,00	0,00	0,00	0,00	0,00	0,00	0,00	7.424,10	7.424,00	7.394,40
IV. Zavarovanje Generali, SKB, Triglav	2.671,25	2.700,00	0,00	0,00		271,68	270,00	276,90	569,60	500,00	506,42	67.330,46	66.130,00	66.797,97	
V. Drugi odhodki	65.934,62	65.000,00	750,81	50,70		331,46	330,00	281,12	313,57	300,00	287,55	-10.405,52	-10.000,00	-12.537,13	
VI. Stroški internih storitev med dejavn.	-10.405,52	-10.000,00	-12.497,13	0,00		0,00	0,00	0,00	0,00	0,00	0,00	108.474,02	108.500,00	173.696,32	
VII. Stroški najema javne infrastrukture	108.474,02	108.500,00	0,00	0,00		489,79	300,00	297,33	11.446,57	7.000,00	6.201,75	21.030,60	19.300,00	17.705,76	
VIII. Amortizacija osnovnih sredstev	9.094,24	11.000,00	0,00	0,00		0,00	0,00	0,00	0,00	0,00	0,00	0,00	0,00	0,00	
SKUPAJ ODHODKI	535.524,00	544.424,00	267.367,23	208.402,25		21.157,86	20.965,00	19.999,95	45.967,60	42.450,00	39.199,09	870.016,69	824.839,00	851.857,88	
C. REZULTAT (PRIH-ODH)	140.451,44	142.576,00	69.329,98	52.807,72		-17.426,27	-17.190,00	-14.697,31	-17.019,72	-12.550,00	-11.229,66	175.335,43	176.836,00	161.421,60	
D. Odloženi davki															
E. Davki od dohodka	-27,54					-0,16			1,78				-28,88		253,03
REZULTAT DEJAVNOSTI	140.478,98	142.576,00	69.329,98	52.807,72		-17.426,11	-17.190,00	-14.699,09	-17.018,54	-12.550,00	-11.239,07	175.364,31	176.836,00	161.168,57	
SPLOŠNI STROŠKI PODJETJA	-85.607,72	-85.040,80	-15.736,71	-15.131,56		-944,20	-937,95	-907,89	-1.888,41	-1.875,90	-1.815,79	-104.177,05	-103.487,15	-100.170,89	
%	27,20	27,20	5,00	5,00		0,30	0,30	0,30	0,60	0,60	0,60	33,10	33,10	33,10	
KI UPRAVA	-59.345,43	-56.600,00	-15.133,08	-14.433,08		-741,82	-707,50	-639,39	-1.483,64	-1.415,00	-1.085,66	-76.703,97	-73.155,50	-64.962,40	
%	40,00	40,00	10,20	10,20		0,50	0,50	0,50	1,00	1,00	0,50	51,70	51,70	49,00	
KONČNI REZULTAT	-4.474,17	935,20	38.460,18	24.717,78		-19.112,13	-18.835,45	-16.246,37	-20.390,58	-15.840,90	-14.120,52	193,35	193,35	-3.964,72	

**DEJAVNOSTI KOMUNALNE INFRASTRUKTURE
REZULTAT POSLOVANJA JANUAR - DECEMBER 2015**

TABELA KI-2

VRSTA PRIHODKOV/ODHODKOV	RAVNAVANJE Z ODPADKI			POKOPALIŠKA			SK. RABA BLED			SKUPNA RABA GORJE			DEJAVNOSTI KI SKUPAJ		
	JAN-DEC '14	PLAN 2015	JAN-DEC 2015	JAN-DEC '14	PLAN 2015	JAN-DEC 2015	SEP-DEC 2015	JAN-DEC 2015	PLAN 2015	JAN-DEC '14	PLAN 2015	JAN-DEC 2015	PLAN 2015	JAN-DEC 2015	
A. PRIHODKI															
1. Prodaja	945.063,87	938.000	913.749,14	74.226,44	74.000,00	76.208,46	91.206,25	203.011,14	205.000,00	180.930,87	1.853.322,59	1.859.500,00	1.859.500,00	1.936.330,76	
2. Prodaja komerciala	160.088,09	164.000	158.787,53	10.490,91	10.450,00	10.510,92	15.357,40	748,89	1.000,00	1.862,20	10.490,91	10.450,00	10.450,00	436.424,70	
3. Oddaja prostorov v najem	0,00	0,00	0,00	0,00	0,00	0,00	0,00	0,00	0,00	0,00	25.695,79	25.695,79	25.695,79	10.510,92	
4. Sofinanciranje občina	0,00	0,00	0,00	0,00	0,00	0,00	0,00	0,00	0,00	0,00	41.240,29	41.000,00	41.000,00	41.367,07	
5. Poročila Radovljica za magistr. vod.	0,00	0,00	0,00	0,00	0,00	0,00	0,00	0,00	0,00	0,00	0,00	0,00	0,00	12.267,79	
6. Prefakturiranje investicij	17.002,08	17.000	21.935,35	591,65	500,00	310,26	988,30	0,00	0,00	639,49	29.547,34	29.075,00	29.075,00	35.406,41	
7. Drugi prihodki	1.122.154,04	1.119.000,00	1.094.472,02	85.309,00	84.950,00	99.297,43	107.521,95	203.760,03	206.000,00	183.432,56	2.456.575,19	2.411.625,00	2.411.625,00	2.498.003,44	
SKUPAJ PRIHODKI															
B. ODHODKI															
I. Neposredni stroški obratovanja															
1. Stroški energije (elektrika, plin, gorivo)	669.583,87	659.000,00	660.619,04	54.054,40	55.250,00	73.205,78	84.407,62	165.175,24	166.300,00	147.183,76	1.394.595,78	1.349.865,00	1.349.865,00	1.460.159,65	
2. Stroški materiala	79.326,79	80.000	79.258,95	3.535,30	4.500,00	2.959,39	4.321,90	4.236,91	4.300,00	3.876,24	105.666,34	106.500,00	106.500,00	111.675,07	
3. Stroški storitev	14.367,83	12.000	19.447,52	2.007,17	2.500,00	12.659,46	6.752,46	29.756,96	30.000,00	21.025,42	187.303,90	157.715,00	157.715,00	175.244,54	
4. Stroški dela	174.714,55	160.000	156.939,48	18.073,46	18.000,00	23.560,78	4.246,14	66.328,80	67.000,00	52.264,31	406.440,89	369.200,00	369.200,00	364.110,59	
a) Stroški dela zaposlenih	401.174,70	407.000,00	404.973,09	30.488,47	30.250,00	34.026,15	69.087,12	64.852,57	65.000,00	70.017,79	695.184,65	716.450,00	716.450,00	809.129,45	
b) rezervacije za odpravnine, jubilej. nagr.	386.032,93	400.000	397.696,17	30.203,31	30.000,00	33.785,73	64.477,01	63.274,91	63.000,00	68.269,78	677.562,61	695.800,00	695.800,00	783.754,00	
c) pogodbeno, študentsko delo	5.141,77	7.000	7.208,85	235,16	250,00	240,42	1.496,90	1.577,66	2.000,00	1.748,01	9.125,39	11.650,00	11.650,00	12.968,71	
d) pogodbeno, študentsko delo	0,00	0,00	68,07	0,00	0,00	0,00	3.173,21	0,00	0,00	0,00	8.496,65	9.000,00	9.000,00	12.406,74	
II. Stroški rednega vzdrževanja															
1. material	131.741,56	105.000,00	116.472,09	7.882,63	9.000,00	6.716,65	16.074,41	10.764,36	10.800,00	8.835,60	317.256,58	285.500,00	285.500,00	308.064,35	
2. storitve	51.310,29	25.000	43.948,75	2.703,49	3.000,00	1.817,00	8.970,74	5.319,49	5.300,00	3.041,06	139.681,94	114.300,00	114.300,00	151.931,95	
3. stroški internih storitev med dejavn.	80.431,27	80.000	72.523,34	5.179,14	6.000,00	4.899,65	7.053,67	5.444,87	5.500,00	5.794,54	177.574,64	171.200,00	171.200,00	156.132,40	
III. MUŠZ, Odkšodnine za zemljišča															
IV. Zavarovanje Generali, SKB, Triglav	4.062,19	4.062	4.440,35	0,00	0,00	226,58	0,00	0,00	0,00	0,00	11.486,29	11.486,29	11.486,29	12.061,33	
V. Drugi odhodki	10.627,13	11.000	12.154,67	630,32	650,00	630,53	1.859,21	1.798,97	1.800,00	1.904,95	16.569,15	16.920,00	16.920,00	20.590,93	
VI. Stroški internih storitev med dejavn.	44.342,85	40.000	28.148,04	909,03	1.000,00	1.726,58	1.367,67	1.389,91	1.450,00	1.087,15	113.972,25	108.580,00	108.580,00	99.127,35	
VII. Stroški najema javne infrastrukture	-16.780,12	25.078	25.140,71	1.048,56	1.050,00	1.047,19	354,68	0,00	0,00	0,00	-27.185,64	-10.000,00	-10.000,00	-31.961,95	
VIII. Amortizacija osnovnih sredstev	25.077,68	25.078	25.140,71	1.048,56	1.050,00	1.047,19	354,68	0,00	0,00	0,00	134.600,26	134.628,00	134.628,00	140.238,90	
SKUPAJ ODHODKI	91.542,70	118.000	117.010,85	786,95	800,00	861,27	2.350,48	10.856,91	12.000,00	12.214,05	124.217,16	150.100,00	150.100,00	150.142,41	
	960.197,86	962.140,00	946.207,42	65.311,89	67.750,00	84.414,58	104.717,58	189.985,39	192.350,00	171.225,51	2.085.511,83	2.047.079,00	2.047.079,00	2.158.422,97	
C. REZULTAT (PRIH-ODH)															
	161.956,18	156.860,00	148.264,60	19.997,11	17.200,00	14.882,85	2.804,37	13.774,64	13.650,00	12.207,05	371.063,36	364.546,00	364.546,00	339.580,47	
D. Odloženi davki															
	-45,71		368,25	-3,47			40,59	-8,30			61,72	-86,36	0,00	757,00	
E. Davek od dohodka															
REZULTAT DEJAVNOSTI															
	162.001,89	156.860,00	147.896,35	20.000,58	17.200,00	14.849,44	2.763,78	13.782,94	13.650,00	12.145,33	371.149,72	364.546,00	364.546,00	338.823,47	
SPOŠNI STROŠKI PODJETJA															
%	-100.400,24	-99.735,35	-96.539,32	-8.812,56	-8.754,20	-8.473,67	-10.839,71	-6.924,15	-6.878,30	-6.657,88	-220.314,00	-218.855,00	-218.855,00	-222.681,48	
%	31,90	31,90	31,90	2,80	2,80	2,80	10,00	2,20	2,20	2,20	70,00	70,00	70,00	80,00	
KI UPRAVA															
%	-59.345,43	-56.600,00	-50.298,96	-6.973,09	-6.650,50	-5.771,93	-2.557,41	-5.341,09	-5.094,00	-4.347,88	-148.363,57	-141.500,00	-141.500,00	-127.878,58	
%	40,00	40,00	38,00	4,70	4,70	4,00	6,00	3,60	3,60	3,00	100,00	100,00	100,00	100,00	
KONČNI REZULTAT															
	2.256,23	524,65	1.058,07	4.214,93	1.795,30	663,84	-10.633,34	1.517,70	1.677,70	1.139,57	2.472,15	4.191,00	4.191,00	-11.736,59	

INFRASTRUKTURA BLEED d.o.o.
REZULTAT POSLOVANJA JANUAR - DECEMBER 2015

OBJEKT	DEJAVNOSTI TI SKUPAJ			DEJAVNOSTI KI SKUPAJ			PODJETJE SKUPAJ		
	JAN-DEC 2014	PLAN 2015	REAL 2015	JAN-DEC 2014	PLAN 2015	REAL 2015	JAN-DEC 2014	PLAN 2015	REAL 2015
VRSTA PRIHODKOV/ODHODKOV									
A. PRIHODKI									
1. Prodaja	994.990,84	1.125.000,00	1.098.331,39	1.853.322,59	1.859.500,00	1.936.330,76	2.848.313,43	2.984.500,00	3.034.662,15
2. Prodaja komerciala	80.002,70	82.000,00	54.355,57	496.278,27	446.000,00	436.424,70	576.280,97	528.000,00	490.780,27
3. Oddaja prostorov v najem	72.525,84	72.600,00	99.228,14	10.490,91	10.450,00	10.510,92	83.016,75	83.050,00	109.739,06
4. Sofinanciranje občina	62.793,98	48.000,00	35.940,00	25.695,79	25.600,00	25.695,79	88.495,77	73.600,00	61.635,79
5. Povračila Radovljica za magistralni vodovod	0,00	0,00	0,00	41.240,29	41.000,00	41.367,07	41.240,29	41.000,00	41.367,07
6. Prefakturiranje investicij	0,00	0,00	11.477,88	0,00	0,00	12.267,79	0,00	0,00	23.745,67
7. Drugi prihodki	158.527,51	7.500,00	7.986,11	29.547,34	29.075,00	35.406,41	188.074,85	36.575,00	43.392,52
SKUPAJ PRIHODKI	1.368.846,87	1.335.100,00	1.307.319,09	2.456.575,19	2.411.625,00	2.498.003,44	3.825.422,06	3.746.725,00	3.805.322,53
B. ODHODKI									
I. Neposredni stroški obratovanja									
1. Stroški energije (elektrika, plin, gorivo)	910.030,97	860.100,00	867.318,81	1.394.595,78	1.349.865,00	1.460.159,65	2.304.626,75	2.209.965,00	2.327.478,46
2. Stroški materiala	145.141,36	133.000,00	144.325,44	105.666,34	106.500,00	111.675,07	250.807,70	239.500,00	256.000,51
3. Stroški storitev	57.060,34	53.500,00	38.252,34	187.303,90	157.715,00	175.244,54	244.364,24	211.215,00	213.496,88
4. Stroški dela	144.248,08	131.000,00	127.876,80	406.440,89	369.200,00	364.110,59	550.688,97	500.200,00	491.987,39
a) stroški dela zaposlenih	563.581,19	542.600,00	556.864,23	695.184,65	716.450,00	809.129,45	1.258.765,84	1.259.050,00	1.365.993,68
b) rezervacije za odpravnine, jubilejne nagr.	496.308,22	476.000,00	464.835,91	677.562,61	695.800,00	783.754,00	1.175.870,83	1.171.800,00	1.248.589,91
c) pogodbeno, študentsko delo	8.809,57	9.100,00	8.365,15	9.125,39	11.650,00	12.988,71	17.934,96	20.750,00	21.333,86
II. Stroški rednega vzdrževanja	56.463,40	57.500,00	83.663,17	8.496,65	9.000,00	12.406,74	64.960,05	66.500,00	96.069,91
1. material	174.880,92	154.000,00	133.790,91	317.256,58	285.500,00	308.064,35	492.137,50	439.500,00	441.855,26
2. storitve	43.014,41	43.000,00	51.627,95	139.681,94	114.300,00	151.931,95	182.696,35	157.300,00	203.559,90
III. NUSZ, Odškodnine za uporabo zemljišč	131.866,51	111.000,00	82.162,96	177.574,64	171.200,00	156.132,40	309.441,15	282.200,00	238.295,36
1. Zavarovanje Generali, SKB, Triglav	12.255,00	12.249,00	13.806,55	11.486,29	11.486,00	12.061,33	23.741,29	23.735,00	25.867,88
2. Drugi odhodki	24.329,53	24.600,00	22.582,36	16.569,15	16.920,00	20.590,93	40.898,68	41.520,00	43.173,29
3. Stroški internih storitev med dejavnostmi	33.359,00	31.500,00	8.692,14	113.972,25	108.580,00	99.127,35	147.331,25	140.080,00	107.819,49
4. Stroški najema javne infrastrukture	-3.547,81	0,00	-2.774,64	-27.185,64	-10.000,00	-31.961,95	-30.733,45	-10.000,00	-34.736,59
5. Amortizacija osnovnih sredstev	56.721,60	54.870,00	52.964,06	134.600,26	134.628,00	140.238,90	191.321,86	189.498,00	193.202,96
SKUPAJ ODHODKI	1.225.562,95	1.154.919,00	1.119.565,94	2.085.511,83	2.047.079,00	2.158.422,97	3.311.074,78	3.201.998,00	3.277.988,91
C. REZULTAT (PRIH-ODH)	143.283,92	180.181,00	187.753,15	371.063,36	364.546,00	339.580,47	514.347,28	544.727,00	527.333,62
D. Odloženi davki	-53,20	0,00	423,35	-86,36	0,00	757,00	-139,56	0,00	1.180,35
E. Davek od dohodka	0,00	0,00	0,00	0,00	0,00	0,00	0,00	0,00	0,00
F. Odprava rezervacij							50.000,00	0,00	0,00
REZULTAT OBJEKTA / DEJAVNOSTI	143.337,12	180.181,00	187.329,80	371.149,72	364.546,00	338.823,47	564.486,84	544.727,00	526.153,27
SPLOŠNI STROŠKI PODJETJA	-94.420,28	-93.795,00	-79.949,62	-220.314,00	-218.855,00	-222.681,48	-314.794,28	-312.650,00	-302.631,10
%	30,00	30,00	30,20	70,00	70,00	70,80	100,00	100,00	100,00
TI UPRAVA, KI UPRAVA	-97.312,78	-73.980,00	-84.847,01	-148.363,57	-141.500,00	-127.878,58	-245.676,35	-215.480,00	-212.725,59
%	100,00	100,00	100,00	100,00	100,00	100,00	100,00	100,00	100,00
KONČNI REZULTAT PODJETJA	-48.395,94	12.406,00	22.533,17	2.472,15	4.191,00	-11.736,59	4.076,21	16.597,00	10.796,58

Plan dela za leto 2016

V planu podjetja za leto 2016 je upoštevana obstoječa osnovna organiziranost podjetja in vsa trenutno veljavna področna zakonodaja.

OSNOVNA IZHODIŠČA:

Pri pripravi plana smo upoštevali:

- določila najemne pogodbe za področje turistične infrastrukture;
- planirana proračunska sredstva;
- določila panožne in podjetniške kolektivne pogodbe;
- da bomo na objektih trženje izvajali sami in v sodelovanju z lokalnimi turističnimi akterji;
- da področje gostinske dejavnosti na objektih izvajajo podizvajalci;
- druga znana dejstva, ki bodo vplivala na poslovanje v letu 2016.

A.

PLAN PRIHODKOV IN ODHODKOV **PROGRAM TURISTIČNA INFRASTRUKTURA (TI)**

(PRILOGA 1: Plan TI)

V planu programa Turistična infrastruktura so upoštevana naslednja pomembnejša dejstva:

- obravnavani so objekti Športna dvorana, ŠRC Straža in Grajsko kopališče;
- dogovor z občino – lastnico objektov o plačilu najemnine za objekta ŠRC Straža (30.000 EUR), Grajsko kopališče (9.000 EUR) in ŠD (5.000 EUR);
- da izvaja vsa potrebna investicijska vzdrževanja in investicije občina;
- da so v proračunu občine Bled planirana sredstva za sofinanciranje obratovalnih stroškov objektov 60.000 EUR;
- predvideno vzdrževanje iz sredstev lastnega poslovanja bo ob planiranih proračunskih sredstvih za obratovalne stroške tudi letos omejeno na najnujnejši obseg za zagotavljanje kvalitetnega obratovanja objektov in varnosti uporabnikov storitev.

Na področju objektov turistične infrastrukture so odnosi opredeljeni v najemni pogodbi z občino Bled z dne 28.11.2013. Za leto 2016 so v proračunu občine Bled predvidena sredstva refundacije obratovalnih stroškov v višini 60.000 EUR za objekt Športna dvorana, kar bo skupaj s planiranim ostankom prihodkov donosnih dejavnosti objektov zagotovilo pozitivno poslovanje turistične dejavnosti. Uspešnost poslovanja objektov bo, kot vedno, močno odvisna tudi od vremenskih pogojev v poletni in zimski sezoni. Doseganje planiranih lastnih prihodkov načrtujemo predvsem z nadaljevanjem aktivne trženjske dejavnosti in s prilagajanjem potrebam uporabnikov. Za uspešno realizacijo poslovanja objektov bodo, poleg domačih in tujih športnih klubov, najpomembnejši dejavniki individualni obiskovalci Bleda, tako tuji kot domači, na katerih bo poudarek predvsem v pred in posezoni. Poseben poudarek je potrebno dati politični nestabilnosti zaradi migrantske krize ter terorističnih groženj. Večji odmiki bi se občutno poznali pri realizaciji prihodkov.

V prilogi številka 1. so podrobneje prikazani načrtovani prihodki in odhodki po objektih, v spodnjih tabelah pa skupni planirani prihodki in odhodki programa, v primerjavi z doseženim v letu 2015.

1. PLANIRANI PRIHODKI

Za celoten program Turistična infrastruktura planiramo naslednji obseg skupnih prihodkov:

(v EUR)

	DOSEŽENO 2015	PLAN 2016	indeks
	1	2	2:1
Prihodki iz poslovanja	1.016.989*	890.500	88
Refundacija občina	35.940	60.000	167
SKUPAJ	1.052.929	950.500	90

* podatek o doseženih prihodkih iz poslovanja ne vključuje prihodkov Skupne rabe Bled, ker smo dejavnost preselili na program KI

V letu 2016 so planirani skupni prihodki programa nižji od doseženih v letu 2015. V načrtovanih prihodkih je vključenih tudi 60.000 EUR proračunskih sredstev za pokrivanje obratovalnih in organizacijskih stroškov, kar je več kot leto prej.

Iz samega poslovanja objektov TI je planiranih nekaj manj prihodkov od doseženih v letu 2015, predvsem zaradi nestabilne vremenske komponente ter politične nestabilnosti, ki največ vpliva na prihodke.

Športna dvorana: planirani prihodki prodaje so nižji od doseženih v letu 2015.

Ledena sezona bo na osnovi podpisanih pogodb tudi v letu 2016 normalno dolga, prekinitvev bo trajala samo od sredine aprila do začetka julija. V maju 2016 je predvidena menjava zaščitne ograde. Poleg tradicionalnih pripravljalnih taborov za hokejiste (domači, avstrijski) in umetnostnih drsalcev, pričakujemo tudi tuje profesionalne in rekreacijske ekipe. V času izven poletne sezone in prazničnih obdobjev pa ostajajo glavni kupci ledu hokejske selekcije mladih hokejistov, umetnostnih drsalcev in številne domače ter tuje rekreacijske hokejske ekipe, zelo pomemben prispevek poslovanju pa bodo standardno tudi športni dnevi številnih šol.

- marec – mednarodni turnir rekreacijskih ekip
- april – mednarodni turnir HKMK
- april – svetovno prvenstvo v hokeju na ledu za ženske divizije II, skupina A
- julij – mednarodni poletni kamp Kopitar & Razingar
- avgust – mednarodni kamp vratarjev v organizaciji Iva Jana
- november – Mednarodna hit parada

Športno rekreacijski center Straža (ŠRC Straža): skupni planirani prihodki prodaje so nižji v primerjavi z doseženimi v letu 2015. Namen upravljalca je, da se sezona na Straži podaljšuje z aktivnim trženjem obstoječih aktivnosti ter z dodajanjem novih. V sezoni 2016 bomo dodali blazino za skakanje, ki jo bomo tržili v vseh letnih časih in bo tudi prenosljiva.

Letošnja novost je skupno nastopanje akterjev na Straži pod enotno blagovno znamko Straža Bled. V ta namen bo predstavljena nova celostna grafična podoba.

Smučišče bo obratovalo v zimskem obdobju 2016/2017, če bodo vremenski pogoji ustrezni. Obratovanje zimske Straže je močno pogojeno z uspešnostjo poletne sezone.

Z modernizacijo zasneževalnega sistema in zelo ugodnim najemom snežnih topov se je čas izdelave kompaktnega snega zmanjšal iz deset na pet dni.

Cilj trženjskih dejavnosti je dvigniti percepcijo Straže kot družinskega, nezahtevnega, urejenega smučišča med domačini in tudi turisti, ki še prihajajo pozimi na Bled. Nizkovrva vlečnica je

primerna predvsem za prve korake na snegu, tako otrok kot tudi starejših. Baby vlečnica je tudi usposobljena in pregledana.

Na **sankališču** bomo z dodatnimi tržnimi aktivnostmi realizirali prihodke od prodaje predvsem v pred in posezoni, kjer načrtujemo kar nekaj prodajnih akcij in nov produkt skakalno blazino.

Grajsko kopališče:

Upamo na ugodne vremenske pogoje, ki so glavni vir konstantnih prihodkov.

Ponovno bomo kandidirali za pridobitev okoljskega znaka Modra zastava in priznanja za najboljše slovensko naravno kopališče. V planu so predvideni tudi prihodki od podizvajalcev dodatnih storitev in od oddajanja kanujev obiskovalcem kopališča. Predvidevamo, da bo možna uskladitev interesov in se oddajanje ne bo prepovedalo, tako v korist povpraševanja gostov kot povečevanja prihodkov objekta.

Odprtje kopališča načrtujemo z odprtjem turistične sezone na Bledu 22.5.. Če bo vreme toplo, pa bomo pripravljeni na odprtje tudi prej. Pripravili bomo nekaj novosti pri samih vstopnicah. Trudili se bomo, skupaj z medobčinskim redarstvom, kopalce iz parkov usmerjati v za to namenjeno kopališče, kjer bomo v ta namen uvedli animacijski program.

2. PLANIRANI ODHODKI

V tabeli so prikazani skupni planirani odhodki programa:

(v EUR)

	DOSEŽENO 2015	PLAN 2016	indeks
	1	2	2:1
Odhodki	1.019.302*	948.805	93

* podatek o doseženih odhodkih iz poslovanja ne vključuje odhodkov Skupne rabe Bled, ker smo dejavnost preselili na program KI

Planirani skupni odhodki programa v letu 2016 so nižji za 7% od doseženih v letu 2015.

3. PLANIRAN POSLOVNI REZULTAT

Na programu Turistična infrastruktura planiramo, da bo ob predvidenih pogojih poslovanja dosežen skupni rezultat poslovanja programa v višini 1.695 EUR.

4. PLAN VZDRŽEVANJA IN NABAVE OPREME

Ob razpoložljivih proračunskih sredstvih za pokrivanje dela obratovalnih stroškov bomo iz lastnih sredstev lahko izvajali le vsakoletna nujna vzdrževalna dela za zagotavljanje normalnega obratovanja objektov in varnosti uporabnikov. Aktivno bomo sodelovali z občinskimi strokovnimi službami pri načrtovanju investicijskih vzdrževalnih del in investicij.

(v tisoč EUR)

TURISTIČNA INFRASTRUKTURA	Skupna vrednost	Lastna sredstva	Proračun 2016	Opombe
1. Športna dvorana	20,00		20,00	
a) Nove klopi za igralce	20,00		20,00	
2. Straža	36,00	28,00	8,00	
a) blazina za skakanje	20,00	20,00		
b) demontažni stolp za skakanje	8,00	8,00		
c) avtomatika črpalk	3,00		3,00	
d) obnova WC	5,00		5,00	

3. Grajsko kopališče	30,00	20,00	10,00	
a) nabava lesenih ležalk	1,00	1,00		
b) izdelava novega lesenega podesta	25,00	15,00	10,00	
c) obnova tušev	4,00	4,00		

B.

PLAN PRIHODKOV IN ODHODKOV **PROGRAM KOMUNALNA INFRASTRUKTURA (KI)**

(PRILOGA 2: Plan KI)

Na programu Komunalna infrastruktura bomo skladno z najemnima pogodbama, občinskimi akti in stališči skupnega organa ustanoviteljev tudi vnaprej v obeh občinah zagotavljali enak nivo storitev na vseh dejavnostih. Tako je v planu 2016 upoštevano, da na povsem enotnih sistemih javnih gospodarskih služb Oskrba z vodo, Ravnanje z odpadki in Pokopališki dejavnosti vodimo tudi poslovanje enotno. Kjer pa je smiselno, je izvajanje dejavnosti že organizirano ločeno po občinah (Skupna raba) in v teh primerih je ločeno vodeno in prikazano tudi poslovanje teh dejavnosti.

V planu programa Komunalna infrastruktura so upoštevani naslednji dokumenti in cilji:

- letni program ravnanja z odpadki v posamezni občini
- dolgoročni program oskrbe z vodo v obeh občinah;
- ostale pogodbe in programi podpisani z občinama;
- vsem strankam zagotavljati učinkovito in strokovno izvajanje storitev gospodarskih javnih služb;
- uveljavljanje in zagotavljanje ekološko sprejemljive rešitve;
- stalno dograjevanje sistema ločenega zbiranja vseh vrst odpadkov z namenom zniževanja količin odloženih odpadkov in preprečevanje divjih odlagališč;
- organiziranje kosovnega odvoza in odvoza zelenega odpada;
- zagotavljanje čim pravičnejšega obremenjevanja uporabnikov s stroški naših storitev;
- kvalitetno informiranje občanov;
- izvajanje komercialnih opravil iz dejavnosti;
- ostalo po programih.

Poleg tega smo v planu upoštevali tudi:

- izdaja mnenj, projektnih pogojev in soglasij na osnovi javnih pooblastil je strošek občinskih proračunov;
- vodenje katastra in vzdrževanje opreme je na podlagi javnih pooblastil je strošek občinskih proračunov;
- stroški ločenega zbiranja biorazgradljivih odpadkov bodo vključeni v ceno zbiranja odpadkov;
- veljavne in predračunske cene izvajanja ostalih javnih gospodarskih služb; določila dogovorov z občinama o izvajanju drugih dejavnosti.

Vodovod

V letu 2016 predvidevamo skupno količino porabljene vode 830.000 m³. Od tega bo predvidoma porabljene 140.000 m³ v občini Gorje in 690.000 m³ v občini Bled.

Pretežna večina gospodinjstev bo oskrbovana iz vodovodnega sistema Radovna, manjši del pa iz samostojnih vodovodnih sistemov ali pa iz lastnih vodovodov. V zadnjem času se je trend upadanja porabe vode, ki je bil prisoten v zadnjih letih, umiril.

Izvajanje letno planiranih del (pranje, košnja, vzorčenje, pregled hidrantov,...) se bo izvajajo po planu HACCP. Skladno z zakonodajo bomo izvedli redno menjavo vodomero, ki jim v letu 2016 poteče zakonsko predpisanih pet let obratovanja.

V sodelovanju z inšpekcijskimi institucijami bomo zagotavljali uveljavljanje stroge zakonodaje na področju oskrbe z vodo. Vsekakor upamo, da bo v letu 2016 dokončno usklajena in sprejeta uredba o vodovarstvenih območjih. Na ta način bomo lahko še dodatno skrbeli za stalno visoko kvaliteto pitne vode za vse uporabnike, kar je bilo v zadnjem letu močno na preizkušnji.

V sodelovanju z obema občinama bomo nadaljevali s prizadevanji in aktivnostmi za usposobitev pomembnih razpoložljivih rezervnih vodnih virov. Hkrati si bomo prizadevali za reševanje tistih, sicer zelo redkih predelov, ki so še brez redne oskrbe iz vodovodnega omrežja ali pa je ta motena.

Na območjih obnove komunalne infrastrukture (glavni cevovod = investicija občine) bomo v čim večji možni meri zagotavljali sočasno obnavljanje hišnih vodovodnih priključkov. Obnove in rekonstrukcije so predvidene tudi v primeru individualnih napak na hišnih priključkih.

Nadaljevali bomo z vzpostavitvijo telemetrije na vodovodih ter vgradnjo merilnikov pretokov na vseh črpališčih. Obe zadevi se bosta izvajali skladno z zmožnostmi.

Pričakujemo tudi, da bodo občine zagotovile dokončno ureditev medsebojnih odnosov na magistralnem vodovodu in s tem omogočile realno porazdelitev stroškov na vse tri občine uporabnice vključno z občino Radovljica. Na podlagi dogovora občin Bled, Gorje, Radovljica se predvideva večja investicija na vodovodu Radovna.

Składno z določili občinskega odloka bomo delovali na nadaljnjem zmanjševanju pavšalistov, kar pomeni tudi dodatne prihodke s prodajo jaškov in vodomero.

V planu smo upoštevali prihodke iz proračunov za:

- investicijsko vzdrževanje hidrantnega omrežja,
- izdajo projektnih pogojev in izdajo soglasij,
- vodenje katastra.

Ravnanje z odpadki

Na področju občin Bled in Gorje dosegamo praktično 100 % pokritost prevzema in odvoza odpadkov v obeh občinah. Kljub stalnemu trendu naraščanja skupnih količin vseh vrst odpadkov, predvidevamo letos ponovno znižanje količine odloženih odpadkov na deponiji. Trend zmanjševanja je vsekakor doprinesel sistem registracije odvozov in zakonsko predpisana obvezna dodatna obdelava mešanih komunalnih odpadkov. Tako bomo v letu 2016 poskušali še izboljšati rezultat iz preteklih let, ko smo prvič odložili na deponijo manj kot 30 % evidentiranih komunalnih odpadkov.

V letu 2016 predvidevamo, da bomo prevzeli v obeh občinah cca. 5.300 t odpadkov, od tega zbranih mešanih komunalnih odpadkov le še 23 %, ostalo bodo količine ločeno zbranih odpadkov. Te rezultate bomo dosegli z aktivnostmi, ki so vključene tudi v letnem Programu ravnanja z odpadki za leto 2016 v obeh občinah. Poseben poudarek bomo dali na dodatno obveščanje, osveščanje in kvalitetno informiranje občanov.

Pokopališka in pogrebna dejavnost

Planiran prihodek na pokopališki dejavnosti predstavljajo grobarine in je v celoti namenjen za tekoče urejanje pokopališč. Večja vzdrževalna dela na pokopališčih se bodo eventuelno izvajala na podlagi občinskih programov in razpoložljivih proračunskih sredstev. Poslovanje dejavnosti bo zagotovilo pokritje stroškov s prihodki.

Pogrebno dejavnost bo izvajal pogodbeni podizvajalec. Prihodke od pogrebne dejavnosti in oddaje mrliških vežic bomo porabili za redno vzdrževanje objektov na pokopališčih.

Skupna raba Gorje in ceste Gorje

Na dejavnosti skupna raba Gorje bomo izvajali letno in zimsko vzdrževanje javnih površin, urejanje kraja, vključno z odvozom odpadkov z javnih površin, vzdrževanje komunalne opreme ter vzdrževanje občinskih cest in sprehajalnih poti. Vsebina del in vrednosti so opredeljene z letnim programom, sprejeta sva dva programa – zimski in letni - obseg del pa je vezan na razpoložljiva proračunska sredstva.

V prilogi številka 2. so podrobneje prikazani prihodki in odhodki po dejavnostih, v spodnjih tabelah pa skupni planirani prihodki in odhodki programa, v primerjavi z doseženimi v letu 2015.

1. PLANIRANI PRIHODKI

V tabeli so prikazani skupni prihodki programa Komunalna infrastruktura s prihodki iz poslovanja in refundacijo občin:

(v EUR)

	DOSEŽENO 2015	PLAN 2016	indeks
	1	2	2:1
Prihodki od prodaje, drugi prihodki	2.472.307	2.742.750	111
Refundacija občin	25.696	25.700	100
SKUPAJ	2.498.003	2.768.450	111

Planirani skupni prihodki bodo za 11% višji od doseženih v letu 2015, zaradi pripojitve SR Bled na dejavnost KI. Postavka refundacij občin za pokrivanje stroškov vodenja katastra in izdaje soglasij, projektnih pogojev in mnenj v okviru dejavnosti oskrbe z vodo je planirana na nivoju stroškov 2015.

Na oskrbi z vodo bomo prihodke poleg obračunavanja storitev javne gospodarske službe pridobivali s komercialnimi aktivnostmi, predvsem v povezavi z občinskimi investicijskimi projekti.

Na dejavnosti Skupna raba Gorje bodo prihodki zagotovili pokritje stroškov.

Na Pokopališki dejavnosti planiramo primerne prihodke iz naslova grobarin za normalno poslovanje.

2. PLANIRANI ODHODKI

V tabeli so podani planirani skupni odhodki programa:

(v EUR)

	DOSEŽENO 2015	PLAN 2016	indeks
	1	2	2:1
Odhodki	2.219.358	2.452.720	111
Najemnina	140.239	141.000	101
Amortizacija	150.142	166.495	111
SKUPAJ	2.509.739	2.760.215	110

Skupni planirani odhodki programa bodo za 10 % višji od doseženih v letu 2015. Pri organiziranju naših dejavnosti bomo sledili racionalizaciji stroškov, kjer bo to možno, vendar brez negativnega vpliva na kvaliteto dela in uslug. Ob tem bomo morali upoštevati vedno nove zakonske zahteve za uvajanje novih dodatnih del.

3. PLANIRAN POSLOVNI REZULTAT

Na programu Komunalna infrastruktura je planirano pokritje vseh stroškov s prihodki in rezultat poslovanja brez ostanka. Končen rezultat poslovanja pa bo odvisen tudi od obsega in uspešnosti poslovanja na tržnih dejavnostih.

4. OCENA POSLOVNIH MOŽNOSTI PO DEJAVNOSTIH

Z dokončno ureditvijo preostalih nedorečenosti, kot je plačevanje obveznosti izhajajočih iz javnih pooblastil in ureditve cen v novih okoliščinah, bodo pogoji poslovanja gospodarskih javnih služb Oskrbe z vodo in Ravnanja z odpadki urejeni in bodo zagotavljali normalne pogoje poslovanja teh dejavnosti. Na dejavnostih Skupna raba Gorje in pokopališka dejavnost bodo prihodki iz poslovanja zagotavljali pokrivanje stroškov.

5. PLAN NABAVE OPREME IN ORODJA

V letu 2016 bomo obseg nabav v opremo iz lastnega poslovanja prilagodili finančnim možnostim podjetja. V spodnji tabeli so po dejavnostih prikazane planirane postavke, ki so vezane na nadomestitev dotrajane opreme in na uvedbo izvajanja novih aktivnosti. Za zagotavljanje pogojev za zahtevane visoke standarde storitev in uslug na vseh področjih, ki jih med drugim predvidevajo tudi občinski programi, so potrebna stalna precejšnja vlaganja.

(v tisoč EUR)

KOMUNALNA INFRASTRUKTURA	Skupna vrednost	Lastna sredstva	Proračun	Opombe
1. Vodovod	30,0	30,0		
a) Aparat za varjenje cevi	5,0	5,0		
b) Telemetrija - daljinski nadzor objektov	20,0	20,0		
c) Razno orodje, oprema	5,0	5,0		
2. Ravnanje z odpadki	200,0	200,0		
a) Informativno gradivo	5,0	5,0		
b) Malo smetarsko vozilo	150,0	150,0		
c) Novi zabojniki v zbiralnicah ločenih frakcij	2,0	2,0		
d) Kontejner 3 - 5 - 7 m ³ - 2 kos	1,5	1,5		

e) Kontejner 20 - 32 m ³ - 2 kos	6,5	6,5		
f) Stiskalnica ZC Mlino	20,0	20,0		
g) Ozka zajemalka za viličarja	5,0	5,0		
h) Drobnno orodje in oprema za ZC	10,0	10,0		
3. Skupna raba gorje	3,0	3,0		
a) Drobnno orodje	3,0	3,0		
4. Skupna raba Bled	100,0	100,0		
a) Specialno vozilo (traktor, unimog)	80,0	80,0		
b) Električno vozilo za parke	15,0	15,0		
b) Drobnno orodje	5,0	5,0		
5. Računalniška podpora	25,0	25,0		
c) Nadgradnja obstoječih programov (3tav, Protok, Autocad)	25,0	25,0		

5. SKUPNE INVESTICIJE

(v tisoč EUR)

UPRAVA	Skupna vrednost	Lastna sredstva	Proračun	Opombe
a) Nabava strojne računalniške opreme	10,0	10,0		nadomestila
b) Posodabljanje programske opreme	10,0	10,0		nadomestila
c) Računalniška omara za serverje - zaščitna	4,0	4,0		
SKUPAJ	24,0	24,0		

C. KADRI

V letu 2016 bo podjetje zaposlovalo povprečno največ 65 delavcev. Kjer bo to racionalno in smiselno, bomo tudi v bodoče izvajali del aktivnosti z zunanjimi izvajalci.

V naslednji tabeli je prikazano planirano število zaposlenih po programih in v upravi:

	2015	PLAN 2016	
		ŠTEVILO	DELEŽ v %
UPRAVA	6	6	9 %
PROGRAM TI	14	14	22 %
PROGRAM KI	45	45	69 %
SKUPAJ	65	65	100 %

Pri načrtovanju zaposlovanja bomo sledili zakonodaji, potrebam poslovnega procesa in obsegu poslovanja. V čim večji meri bomo zagotavljali racionalno razporejanje in prerazporejanje dela ter delavcev ob zagotavljanju normalnih delovnih pogojev. Tudi v bodoče bomo namenjali velik poudarek dodatnemu izobraževanju in usposabljanju naših sodelavcev.

**OBJEKTI TURISTIČNE INFRASTRUKTURE
PLAN POSLOVANJA 2016**

OBJEKT	ŠPORTNA DVORANA			STRAŽA SKUPAJ			GRAJSKO KOPALIŠČE			OBJEKTI SKUPAJ		
	PLAN 2015	JAN-DEC 2015	PLAN 2016	PLAN 2015	JAN-DEC 2015	PLAN 2016	PLAN 2015	JAN-DEC 2015	PLAN 2016	PLAN 2015	JAN-DEC 2015	PLAN 2016
VRSTA PRIHODKOV/ODHODKOV												
A. PRIHODKI												
1. Prodaja	260.000,00	243.256,15	230.000,00	375.000,00	433.694,92	0,00	0,00	0,00	150.000,00	214.991,05	160.000,00	785.000,00
2. Prodaja komerciala	7.000,00	7.768,94	8.000,00	8.000,00	0,00	0,00	0,00	0,00	15.000,00	15.162,17	15.000,00	7.000,00
3. Odklada prostorov v najem	52.500,00	73.326,71	70.000,00	5.100,00	10.739,26	6.000,00	0,00	0,00	0,00	0,00	0,00	72.600,00
4. Sofinanciranje občina	48.000,00	35.940,00	60.000,00	0,00	0,00	0,00	0,00	0,00	0,00	0,00	0,00	48.000,00
5. Povračila Radojčiča za magistralni vodovod												
6. Prefakturiranje investicij		3.917,80	3.000,00	0,00	0,00	0,00	0,00	0,00	0,00	7.560,08	0,00	0,00
7. Drugi prihodki	0,00	5.955,44	3.000,00	4.500,00	617,30	500,00	1.500,00	1.500,00	0,00	0,00	0,00	6.000,00
SKUPAJ PRIHODKI	367.500,00	370.165,04	374.000,00	384.600,00	445.051,48	401.500,00	166.500,00	237.713,30	175.000,00	918.600,00	1.052.929,82	950.500,00
B. ODHODKI												
I. Neposredni stroški obratovanja	251.000,00	286.987,73	274.000,00	227.500,00	277.566,93	264.500,00	95.100,00	123.967,53	106.000,00	573.600,00	688.522,19	644.500,00
1. Stroški energije (elektrika, plin, gorivo)	100.000,00	112.941,99	110.000,00	15.000,00	18.312,71	20.000,00	3.000,00	3.060,58	3.000,00	118.000,00	134.315,28	133.000,00
2. Stroški materiala	4.000,00	6.999,15	5.000,00	7.000,00	4.315,95	6.000,00	2.500,00	6.990,67	5.000,00	13.500,00	18.305,77	16.000,00
3. Stroški storitev	30.000,00	35.960,43	30.000,00	42.000,00	50.312,33	40.000,00	14.000,00	28.968,28	20.000,00	86.000,00	115.241,04	90.000,00
4. Stroški dela	117.000,00	131.086,16	129.000,00	163.500,00	204.625,94	198.500,00	75.600,00	84.948,00	78.000,00	356.100,00	420.660,10	405.500,00
a) stroški dela zaposlenih	110.000,00	121.316,77	120.000,00	128.000,00	145.598,39	145.000,00	60.000,00	72.442,36	65.000,00	298.000,00	339.357,52	330.000,00
b) rezervacije za odpravnine, jubilejne nagr.	2.000,00	2.991,40	2.000,00	2.000,00	1.927,88	1.000,00	1.600,00	1.063,12	1.000,00	5.600,00	5.388,40	4.000,00
c) pogodbeno, študentsko delo	5.000,00	7.377,99	7.000,00	35.500,00	57.099,07	52.500,00	14.000,00	11.436,52	12.000,00	54.500,00	75.914,18	71.500,00
II. Stroški rednega vzdrževanja	45.000,00	41.001,10	40.000,00	54.000,00	37.197,21	35.000,00	13.000,00	38.552,45	20.000,00	112.000,00	116.750,76	95.000,00
1. material	10.000,00	16.222,36	15.000,00	18.000,00	12.214,28	10.000,00	3.000,00	18.473,74	5.000,00	31.000,00	46.910,59	30.000,00
2. storitve	35.000,00	24.778,94	25.000,00	36.000,00	24.982,93	25.000,00	10.000,00	20.078,71	15.000,00	81.000,00	69.840,18	65.000,00
III. NUSZ, Odszkodnine za uporabo zemljišč	6.400,00	7.193,69	7.000,00	249,00	273,61	275,00	5.600,00	6.339,25	6.000,00	12.249,00	13.806,55	13.275,00
IV. Zavarovanje Generali, SKB, Triglav	6.500,00	6.693,29	6.000,00	9.200,00	9.249,39	9.000,00	2.300,00	2.459,71	2.000,00	18.000,00	18.402,39	17.000,00
V. Drugi odhodki	14.000,00	445,49	5.000,00	2.500,00	2.623,61	2.000,00	12.000,00	3.224,63	5.000,00	28.500,00	6.293,73	12.000,00
VI. Stroški imernih storitev med dejavnostmi												
VII. Nejemljina zemljišč, objektov in opreme	5.025,00	5.035,00	5.000,00	39.700,00	38.156,66	36.000,00	9.045,00	9.063,00	9.000,00	53.770,00	52.254,66	50.000,00
VIII. Amortizacija osnovnih sredstev	500,00	2.552,92	3.000,00	9.600,00	14.626,12	13.000,00	500,00	1.278,15	2.000,00	10.602,00	18.457,09	16.000,00
SKUPAJ ODHODKI	328.425,00	349.909,12	340.000,00	342.749,00	379.693,53	359.775,00	137.545,00	184.884,72	150.000,00	808.719,00	914.487,37	849.775,00
C. REZULTAT (PRIH-ODH)	39.075,00	20.255,92	34.000,00	41.851,00	65.357,95	41.725,00	28.955,00	52.828,58	25.000,00	109.881,00	138.442,45	100.725,00
D. Odloženi davki		112,45		0,00	149,74	0,00	0,00	79,98		0,00	0,00	342,17
E. Davki od dohodka												0,00
REZULTAT OBJEKTA / DEJAVNOST	39.075,00	20.143,47	34.000,00	41.851,00	65.208,21	41.725,00	28.955,00	52.748,60	25.000,00	109.881,00	138.100,28	100.725,00
SPLOŠNI STROŠKI PODJETJA	-25.012,00	-24.210,49	-24.184,00	-25.012,00	-24.210,49	-24.184,00	-12.506,00	-12.105,24	-12.092,00	-62.530,00	-60.526,22	-60.460,00
%	8,00	8,00	8,00	8,00	8,00	8,00	4,00	4,00	4,00	20,00	20,00	20,00
TI UPRAVA	-11.836,80	-14.062,91	-12.342,40	-15.905,70	-18.896,69	-16.565,10	-9.247,50	-10.986,57	-9.642,50	-36.990,00	-43.946,27	-38.570,00
%	16,00	16,00	32,00	21,50	21,50	43,00	12,50	12,50	25,00	50,00	50,00	100,00
REZULTAT Z UPRAVO, SPL.STR.	2.226,20	-18.129,83	-2.526,40	933,30	22.100,83	955,90	7.201,50	29.656,79	3.265,50	10.361,00	33.627,79	1.695,00

DEJAVNOSTI KOMUNALNE INFRASTRUKTURE
PLAN POSLOVANJA 2016

	OSKRBA Z VODO			TRŽNA VODOVOD			SOGLASJA			KATASTER			VODOVODSKUPAJ		
	PLAN 2015	PLAN 2016	PLAN 2015	PLAN 2015	PLAN 2016	PLAN 2015	PLAN 2015	PLAN 2016	PLAN 2015	PLAN 2016	PLAN 2015	PLAN 2015	PLAN 2016	PLAN 2015	PLAN 2016
	JAN-DEC 2015	JAN-DEC 2015	JAN-DEC 2015	JAN-DEC 2015	JAN-DEC 2015	JAN-DEC 2015	JAN-DEC 2015	JAN-DEC 2015	JAN-DEC 2015	JAN-DEC 2015	JAN-DEC 2015	JAN-DEC 2015	JAN-DEC 2015	JAN-DEC 2015	JAN-DEC 2015
VRSTA PRIHODKOV/ODHODKOV															
A. PRIHODKI															
1. Prodaja	639.000,00	640.000,00	260.000,00	260.000,00	260.000,00	260.000,00	3.800,00	5.165,32	5.000,00	1.000,00	1.000,00	281.000,00	281.000,00	674.236,04	645.000,00
2. Prodaja komercialna														0,00	281.000,00
3. Oddaja prostorov v najem												25.600,00	25.600,00	25.695,79	25.700,00
4. Sofinanciranje občina														0,00	0,00
5. Povračila Računov za magist. vod.	41.000,00	41.300,00										41.000,00	41.367,07	41.000,00	41.300,00
6. Prelaktiranje investicij	7.000,00	8.000,00	792,40				275,00	137,32	150,00	3.300,00	2.273,64	2.000,00	11.575,00	11.863,01	0,00
7. Drugi prihodki	687.000,00	689.300,00	281.000,00	281.000,00	281.000,00	281.000,00	3.775,00	5.302,64	5.150,00	29.900,00	27.969,43	28.700,00	1.001.675,00	1.013.279,48	1.004.150,00
B. ODHODKI															
I. Neposredni stroški obratovanja	219.800,00	237.600,00	205.500,00	208.119,05	215.500,00	215.500,00	16.365,00	15.919,28	16.340,00	27.650,00	26.372,59	26.990,00	469.315,00	494.743,45	496.430,00
1. Stroški energije (elektrika, plin, gorivo)	17.000,00	20.000,00	500,00	314,73	500,00	500,00	100,00	108,40	110,00	100,00	108,40	110,00	17.700,00	21.259,59	20.720,00
2. Stroški materiala	3.000,00	1.596,77	110.000,00	113.713,23	110.000,00	110.000,00	15,00	26,50	30,00	200,00	23,18	30,00	113.215,00	115.359,69	112.060,00
3. Stroški storitev	40.000,00	43.639,47	80.000,00	80.700,74	80.000,00	80.000,00	1.200,00	595,37	1.000,00	3.000,00	2.164,30	2.500,00	124.200,00	127.099,88	134.500,00
4. Stroški dela	159.800,00	178.369,23	150.000,00	150.000,00	150.000,00	150.000,00	15.189,01	15.050,00	15.000,00	24.350,00	24.076,71	24.350,00	214.200,00	231.025,30	229.150,00
a) stroški dela zaposlenih	154.000,00	172.975,94	150.000,00	150.000,00	150.000,00	150.000,00	14.800,00	14.838,14	14.900,00	19.000,00	18.319,88	19.000,00	202.800,00	219.525,31	220.900,00
b) rezervacije za odpravnine, jubilej, nagr.	1.800,00	1.600,00	0,00	0,00	0,00	0,00	250,00	349,87	300,00	350,00	377,75	350,00	2.400,00	2.334,53	2.250,00
c) popobeno, študentsko delo	4.000,00	1.000,00	0,00	0,00	0,00	0,00	0,00	0,00	0,00	5.000,00	5.379,08	5.000,00	9.000,00	9.165,46	6.000,00
II. Stroški rednega vzdrževanja	140.000,00	130.000,00	10.000,00	232,50	1.000,00	1.000,00	3.700,00	3.225,32	3.700,00	7.000,00	5.870,78	6.500,00	160.700,00	160.015,60	141.200,00
1. material	80.000,00	80.000,00	0,00	0,00	0,00	0,00	500,00	500,00	500,00	500,00	500,00	500,00	81.000,00	94.154,40	81.000,00
2. storitve	60.000,00	50.000,00	10.000,00	232,50	1.000,00	1.000,00	3.200,00	3.225,32	3.200,00	6.500,00	5.870,78	6.000,00	79.700,00	65.861,20	60.200,00
III. NUSZ, Odkhodnine za zemljišča	7.394,40	7.400,00	0,00	0,00	0,00	0,00	0,00	0,00	0,00	0,00	0,00	0,00	7.424,00	7.394,40	7.400,00
IV. Zavarovanje Generali, SKB, Triglav	2.700,00	3.200,00	3.200,00	0,00	0,00	0,00	270,00	276,90	280,00	500,00	506,42	510,00	3.470,00	4.041,57	3.900,00
V. Drugi odhodki	65.000,00	66.178,54	500,00	50,70	500,00	500,00	330,00	281,12	300,00	300,00	287,55	300,00	66.130,00	66.797,91	67.100,00
VI. Stroški internih storitev med dejavn.	-10.000,00	-12.497,13	-12.000,00	0,00	0,00	0,00	0,00	0,00	0,00	0,00	-40,00	0,00	-10.000,00	-12.537,13	-12.000,00
VII. Stroški najema javne infrastrukture	108.500,00	113.696,32	113.700,00	0,00	0,00	0,00	300,00	297,33	500,00	7.000,00	6.201,75	4.000,00	108.500,00	113.696,32	113.700,00
VIII. Amortizacija osvojenih sredstev	11.000,00	11.206,68	11.200,00	0,00	1.000,00	1.000,00	300,00	297,33	500,00	7.000,00	6.201,75	4.000,00	19.300,00	17.705,76	16.700,00
SKUPAJ ODHODKI	544.424,00	584.256,59	557.100,00	208.402,25	218.000,00	218.000,00	20.965,00	19.999,95	21.120,00	42.450,00	39.199,09	38.300,00	824.839,00	851.857,88	834.520,00
C. REZULTAT (PRIH-ODH)	142.576,00	134.540,85	132.200,00	52.807,72	63.000,00	63.000,00	-17.190,00	-14.697,31	-15.970,00	-12.550,00	-11.229,66	-9.600,00	176.836,00	161.421,60	169.630,00
D. Odoženi davki														0,00	253,03
E. Davek od dohodka															
REZULTAT DEJAVNOSTI	142.576,00	134.299,01	132.200,00	52.807,72	63.000,00	63.000,00	-17.190,00	-14.699,09	-15.970,00	-12.550,00	-11.239,07	-9.600,00	176.836,00	161.168,57	169.630,00
S PLOŠNI S TROŠKI PODJETJA	-65.040,80	-82.315,66	-82.225,60	-15.131,56	-15.115,00	-15.115,00	-937,95	-907,89	-906,90	-1.875,90	-1.815,79	-1.813,80	-103.487,15	-100.170,89	-100.061,30
%	27,20	27,20	5,00	5,00	5,00	5,00	0,30	0,30	0,30	0,60	0,60	0,60	33,10	33,10	33,10
KIUPRAVA	-56.600,00	-50.298,96	-49.172,00	-12.958,39	-12.940,00	-12.940,00	-707,50	-639,39	-647,00	-1.415,00	-1.065,66	-647,00	-73.155,50	-64.982,40	-63.406,00
%	40,00	38,00	10,20	10,00	10,00	10,00	0,50	0,50	0,50	1,00	0,50	0,50	51,70	49,00	49,00
KONČNI REZULTAT	935,20	1.684,39	802,40	24.717,78	34.945,00	34.945,00	-18.835,45	-16.246,37	-17.523,90	-15.840,90	-14.120,52	-12.060,80	193,35	-3.964,72	6.162,70

**DEJAVNOSTI KOMUNALNE INFRASTRUKTURE
PLAN POSLOVANJA 2016**

	RAVNAVEZ ODPADKI						POKOPALIŠKA			SKUPNA RABA BLEJ			SKUPNA RABA GORJE			DEJAVNOSTI KI SKUPAJ		
	PLAN 2015		JAN-DEC 2015		PLAN 2016		JAN-DEC 2015		PLAN 2016		JAN-DEC 2015		PLAN 2016		JAN-DEC 2015		PLAN 2016	
VRSTA PRIHODKOV/ODHODKOV																		
A. PRIHODKI																		
1. Prodaja	938.000	913.672,16	920.000,00		920.000,00	74.000,00	76.208,46	76.000,00	300.000,00	91.206,25	15.357,40	1.862,20	180.930,87	205.000	1.859.500,00	1.936.253,78	2.146.000,00	
2. Prodaja komerciala	164.000	158.864,51	75.000,00	85.000,00	160.000,00	0,00	10.510,92	10.500,00	60.000,00				1.000	446.000,00	436.501,68	502.000,00	10.500,00	
3. Odeleža prostorov v najem			0,00	0,00	0,00	10.450,00									10.450,00	10.510,92	10.500,00	
4. Sofinanciranje občina			0,00	0,00	0,00										25.600,00	25.695,79	25.700,00	
5. Povečanja Redovnica za magistr. vod.			0,00	0,00	0,00										41.367,07	41.367,07	41.300,00	
6. Prefektiranje investicij	17.000	21.935,35	20.000,00	20.000,00	20.000,00	500,00	310,26	300,00	958,30				639,48	500	29.075,00	35.406,41	32.950,00	
SKUPAJ PRIHODKI	1.119.000,00	1.094.472,02	1.015.000,00	85.000,00	1.100.000,00	84.950,00	99.297,43	96.800,00	107.521,95	361.000,00	206.000,00	183.432,56	206.500,00	2.411.625,00	2.498.003,44	2.768.450,00		
B. ODHODKI																		
I. Neposredni stroški obratovanja	659.000,00	660.619,04	604.000,00	49.500,00	653.500,00	55.250,00	73.205,78	68.750,00	84.407,62	266.500,00	166.300,00	147.183,76	169.500,00	1.349.865,00	1.460.159,65	1.654.680,00		
1. Stroški energije (elektrika, plin, gorivo)	80.000	79.298,95	72.000,00	8.500,00	80.500,00	4.500,00	2.959,39	3.000,00	4.321,90	16.000,00	4.300,00	3.876,24	4.500,00	106.500,00	111.675,07	124.720,00		
2. Stroški materiala	12.000	19.447,52	16.000,00	2.000,00	18.000,00	2.500,00	12.659,46	10.000,00	6.752,46	30.000,00	30.000,00	21.025,42	30.000,00	157.715,00	175.244,54	200.060,00		
3. Stroški storitev	160.000	156.939,48	140.000,00	10.000,00	150.000,00	18.000,00	23.560,78	22.000,00	4.246,14	20.000,00	20.000,00	52.264,31	65.000,00	369.200,00	364.170,59	391.500,00		
4. Stroški dela	407.000,00	404.973,09	376.000,00	29.000,00	405.000,00	30.250,00	34.026,15	33.750,00	69.087,12	200.500,00	65.000,00	70.017,79	70.000,00	716.450,00	809.129,45	938.400,00		
a) stroški dela zaposlenih	400.000	397.696,17	369.000,00	29.000,00	398.000,00	30.000,00	33.785,73	33.500,00	64.477,01	190.000,00	63.000,00	68.289,78	68.000,00	695.900,00	783.754,00	910.400,00		
b) rezervacije za odpravnine, jubilej, nagr.	7.000	7.208,95	7.000,00	0,00	7.000,00	250,00	240,42	250,00	1.436,90	4.500,00	2.000,00	1.748,01	2.000,00	11.650,00	12.968,71	16.000,00		
c) pogodbeno, študentsko delo	0	68,07		0,00	0,00	0,00	0,00	0,00	3.173,21	6.000,00	0,00	0,00	0,00	9.000,00	12.406,74	12.000,00		
II. Stroški rednega vzdrževanja	105.000,00	116.472,09	100.000,00	10.000,00	110.000,00	9.000,00	6.716,65	9.500,00	16.024,41	40.000,00	10.800,00	8.835,60	11.000,00	285.500,00	308.064,35	311.700,00		
1. material	25.000	43.948,75	35.000,00	5.000,00	40.000,00	3.000,00	1.817,00	3.500,00	8.970,74	15.000,00	5.300,00	3.041,06	5.000,00	114.300,00	151.931,95	144.500,00		
2. storitve	80.000	72.523,34	65.000,00	5.000,00	70.000,00	6.000,00	4.899,65	6.000,00	7.053,67	25.000,00	5.500,00	5.794,54	6.000,00	171.200,00	156.132,40	167.200,00		
III. NUSZ, Odškodnine za zemljišča	4.062	4.440,35	4.450,00	0,00	4.450,00	0,00	228,58	230,00	0,00	0,00	0,00	0,00	0,00	11.466,00	12.061,33	12.080,00		
IV. Zavarovanje Generali, SKB, Triglav	11.000	12.154,67	12.500,00	0,00	12.500,00	650,00	630,53	630,00	1.859,21	6.200,00	1.800,00	1.904,95	1.900,00	16.920,00	20.520,00	25.220,00		
V. Drugi odhodki	40.000	28.148,04	30.000,00	0,00	30.000,00	1.000,00	1.728,58	1.500,00	1.367,67	3.000,00	1.450,00	1.087,15	1.200,00	108.580,00	99.127,35	102.800,00		
VI. Stroški internih storitev med dejavn.		-17.778,33	-12.000,00	0,00	-12.000,00	0,00	0,00	0,00	-1.646,49	-1.000,00	0,00	0,00	0,00	-10.000,00	-31.961,95	-25.000,00		
VIII. Stroški najema javne infrastrukture	25.078	25.140,71	25.150,00	0,00	25.150,00	1.050,00	1.047,19	1.050,00	354,68	1.100,00	0,00	0,00	0,00	134.628,00	140.238,90	141.000,00		
VIII. Amortizacija osnovnih sredstev	118.000	117.010,85	120.000,00	9.800,00	129.800,00	800,00	861,27	1.245,00	2.350,48	6.500,00	12.000,00	12.214,05	12.250,00	150.100,00	150.142,41	166.495,00		
SKUPAJ ODHODKI	962.140,00	946.207,42	884.100,00	69.300,00	953.400,00	67.750,00	84.414,58	82.905,00	104.717,58	322.300,00	192.350,00	171.225,51	195.850,00	2.047.079,00	2.158.422,97	2.388.975,00		
C. REZULTAT (PRIH-ODH)	156.860,00	148.264,60	130.900,00	15.700,00	146.600,00	17.200,00	14.882,85	13.895,00	2.804,37	38.700,00	13.650,00	12.207,05	10.650,00	364.546,00	339.580,47	379.475,00		
D. Odloženi davki		368					33,41		40,59			61,72		0,00	797,00	0,00		
E. Dvavek od dohodka														0,00	0,00	0,00		
REZULTAT DEJAVNOSTI	156.860,00	147.896,35	130.900,00	15.700,00	146.600,00	14.849,44	13.895,00	13.895,00	2.763,78	38.700,00	13.650,00	12.145,33	10.650,00	364.546,00	338.823,47	379.475,00		
SPLOŠNI STROŠKI PODJETJA	-99.735,35	-96.539,32	-86.443,70	-10.000,00	-96.433,70	-8.754,20	-8.473,67	-8.464,40	-10.839,71	-30.230,00	-6.878,30	-6.657,88	-6.650,60	-218.855,00	-222.681,46	-241.840,00		
%	31,90	31,90	31,90	2,80	31,90	2,80	2,80	2,80	2,80	10,00	2,20	2,20	2,20	70,90	70,90	80,00		
KI UPRAVA	-56.600,00	-50.298,96	-44.172,00	-5.000,00	-49.172,00	-6.650,50	-5.711,93	-5.176,00	-2.557,41	-7.764,00	-5.094,00	-4.347,88	-3.882,00	-141.500,00	-127.878,58	-129.400,00		
%	40,00	38,00	38,00	4,00	38,00	4,70	4,00	4,00	6,00	6,00	3,60	3,00	3,00	100,00	100,00	100,00		
KONČNI REZULTAT	524,65	1.058,07	284,30	700,00	994,30	1.795,30	663,84	254,60	-10.633,34	706,00	1.677,70	1.139,57	117,40	4.191,00	-11.736,59	8.235,00		

