

IV.

OBRAZLOŽITVE:

- a.) splošnega dela**
- b.) posebnega dela**
- c.) izvajanja načrta razvojnih programov**
- d.) podatkov iz bilance stanja**



MESTNA OBČINA KRANJ

Oddelek za finance

Slovenski trg 1, 4000 Kranj
tel. 04/ 237 31 71, fax. 04/ 237 31 84

Številka: 410-0054/07-45/01

Datum: 21.03.2007

SVET MESTNE OBČINE KRANJ
**1. OBRAZLOŽITEV SPLOŠNEGA DELA ZAKLJUČNEGA
RAČUNA PRORAČUNA MO KRANJ ZA LETO 2006**
**1.1. OPREDELITEV MAKROEKONOMSKIH IZHODIŠČ ZA PRIPRAVO
PRORAČUNA ZA L. 2006**

Minister za finance mora v skladu s 17. členom Zakona o javnih financah (v nadaljevanju: ZJF) obvestiti občine o temeljnih ekonomskih izhodiščih in predpostavkah za pripravo državnega proračuna, v skladu z določbami Zakona o financiranju občin (v nadaljevanju: ZFO) pa je dolžan občinam do 30. septembra posredovati izračun primerne porabe. Ministrstvo za finance je svoje obveznosti v zvezi z določili ZJF delno izpolnilo, ko nam je z dopisom, št. 412-01-50/2005/1,594/SFLS z dne 29.07.2005 posredovalo globalne makroekonomske okvire razvoja Slovenije in predvidene projekcije ter napovedi za obdobje 2006 – 2010. Izračuna primerne porabe občin in zneskov finančne izravnave za leto 2006 do trenutka priprave odloka o proračunu MO Kranj za l. 2006 še nismo prejeli.

V skladu z 20. členom ZJF smo iz občinske uprave neposrednim proračunskim uporabnikom posredovali dne 31.05.2005 navodilo za pripravo proračuna MO Kranj za 2006. Dne 15.07.2005 smo z dopisom vsem krajevnim skupnostim posredovali posebno navodilo za pripravo njihovih finančnih načrtov. Obe gradivi vsebujeta potrebna temeljna ekonomska izhodišča, navodilo za pripravo predpisanih programov nabav, zaposlovanja, prodaje premoženja in razvojnih programov, nosilce posameznih aktivnosti ter terminski načrt priprave proračuna. Priložili smo tudi oceno prihodkov.

Na osnovi omenjenih navodil so pristojni vodje oddelkov in krajevne skupnosti pripravili predloge finančnih načrtov neposrednih uporabnikov, ki smo jih v fazi usklajevanja seveda morali uskladiti z višino ocenjenih prihodkov.

Predvidevanja upoštevana ob pripravi proračuna za l. 2006 so se med letom v določeni meri gibala drugače kot je bilo to predvideno, zato so bile tekom leta opravljene prerazporeditve, ki so v skladu z Odlokom o proračunu v pristojnosti župana. Pregled vseh opravljenih prerazporeditev je priložen v nadaljevanju.

1.2. POROČILO O REALIZACIJI PREJEMKOV IN IZDATKOV TER PRESEŽKU

1.2.1. REALIZACIJA PREJEMKOV

A.) JAVNOFINANČNI PRIHODKI

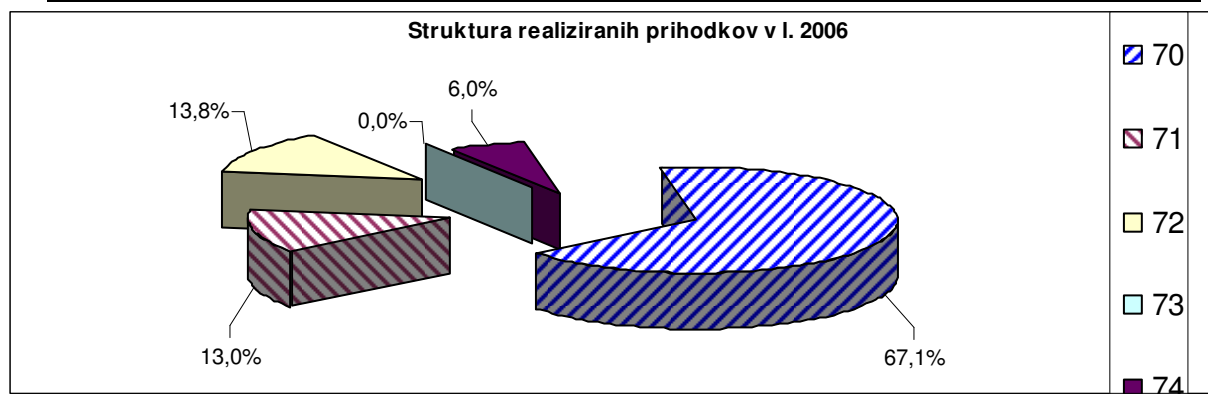
Javnofinančni prihodki po ekonomski klasifikaciji obsegajo pet osnovnih skupin prihodkov. Po teh skupinah tudi v MO Kranj načrtujemo in spremljamo realizacijo prihodkov, in sicer so te skupine:

- davčni prihodki,
- nedavčni prihodki,
- kapitalski prihodki,
- prejete donacije in
- transferni prihodki.

Iz priloženega izkaza prihodkov in odhodkov za MO Kranj za l. 2006 in iz spodnje preglednice in grafa je razviden delež posameznih skupin javnofinančnih prihodkov v realizaciji ter primerjava s planiranimi prihodki v l. 2006 in realizacijo v l. 2005:

v 000 Sit

Javnofinančni prihodki	2005	Proračun 2006		Indeks		Delež v realiz.	
		Veljavni	Realiziran	3/1	3/2	2005	2006
		2	3				
70 Davčni prihodki	5.935.359	5.921.691	6.315.782	106,4	106,7	72,2	67,1
71 Nedavčni prihodki	1.270.745	1.496.544	1.224.954	96,4	81,9	15,5	13,0
72 Kapitalski prihodki	677.831	1.035.100	1.299.867	191,8	125,6	8,2	13,8
73 Prejete donacije	1.286	10.520	3.255	253,1	30,9	0,0	0,0
74 Transferni prihodki	332.314	559.398	562.611	169,3	100,6	4,0	6,0
78 Prejeta sred.iz EU			1.037				0,0
SKUPAJ	8.217.535	9.023.253	9.407.506	114,5	104,3	100	100



Ugotovimo torej lahko, da so v proračunu za l. 2006 načrtovani javnofinančni prihodki realizirani dobrih 104 % oziroma realizacija je za dobrih 384 mio Sit večja od načrtovane. Iz zgornje preglednice je razvidno, da je v primerjavi s planom opazen večji izpad načrtovanih prihodkov v skupini nedavčnih prihodkov (271 mio Sit, indeks 81,9), manjši izpad pa je pri prejetih donacijah (7,3 mio Sit, indeks 30,9). Večja od načrtovane pa je realizacija davčnih prihodkov (za 394 mio Sit), kapitalskih prihodkov (za 264 mio Sit) ter transfernih prihodkov (za dobre 3 mio Sit). Razloge bomo poskušali navesti v nadaljevanju.

V spodnji preglednici in grafu je prikazana realizacija javnofinančnih prihodkov v zadnjih devetih letih. Razvidno je, da so se tovrstni prihodki do l.2002 povečevali in so največji

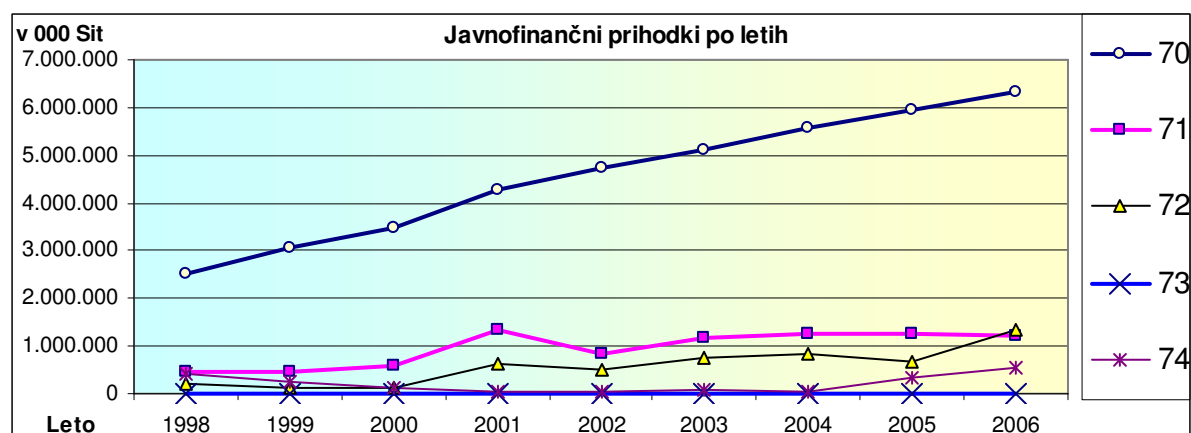
indeks povečanja dosegli v l. 2001. Izjema so transferni prihodki. V l. 2002 je opazen padec nedavčnih in kapitalskih prihodkov, upočasnjuje se rast davčnih prihodkov, prvič po l.1998 pa beležimo tudi rahel porast transfernih prihodkov. V l. 2003 zopet beležimo bistven porast javnofinančnih prihodkov, predvsem na račun nedavčnih in kapitalskih prihodkov. Tudi v l. 2004 je rast znatna, upadajo zopet le transferni prihodki. V l. 2005 je v primerjavi s prejšnjimi leti opazen velik porast trasfernih prihodkov, kar se odraža predvsem na kontu Izvrševanje proračuna RS-finančni izračun občin-izpad dohodnine (238 mio Sit). Porast pa je tudi pri davčnih prihodkih, padec pa beležimo na kapitalskih ter nedavčnih prihodkih.

V letu 2006 je opazen velik porast kapitalskih prihodkov, kar nominalno znaša dobrih 622 mio Sit (indeks 191,8), tudi davčni prihodki so se glede na prejšnje leto povečali za dobrih 380 mio Sit (indeks 106,4), za dobrih 230 mio Sit so se povečali tudi transferni prihodki . V primerjavi s prejšnjim letom so se povečale tudi prejete donacije (indeks 253,1), vendar to nominalno znaša le malo manj kot 2 mio Sit. Edini prihodki, ki so manjši od lanskoletnih so nedavčni prihodki, in sicer za dobrih 45 mio Sit (indeks 96,4).

Skupaj pa so se javnofinančni prihodki glede na prejšnje leto povečali za dobrih 1.188 mio Sit (indeks 114,4).

		Realizacija v 000 Sit								
		1998	1999	2000	2001	2002	2003	2004	2005	2006
70	Davčni prih.	2.504.661	3.047.793	3.463.844	4.295.777	4.742.277	5.120.338	5.594.962	5.935.359	6.315.782
71	Nedavčni prih.	453.325	444.835	596.507	1.321.670	850.063	1.167.504	1.271.835	1.270.745	1.224.954
72	Kapitalski prih.	189.630	138.077	145.043	634.347	506.151	739.232	835.897	677.831	1.299.867
73	Prejete donac.	5.135	2.483	2.765	0	3.417	15.040	3.441	1.286	3.255
74	Transf. prih.	426.436	241.664	143.719	52.004	56.284	71.478	40.651	332.314	562.611
SKUPAJ		3.579.187	3.874.852	4.351.878	6.303.798	6.158.192	7.113.592	7.746.786	8.217.535	9.406.469

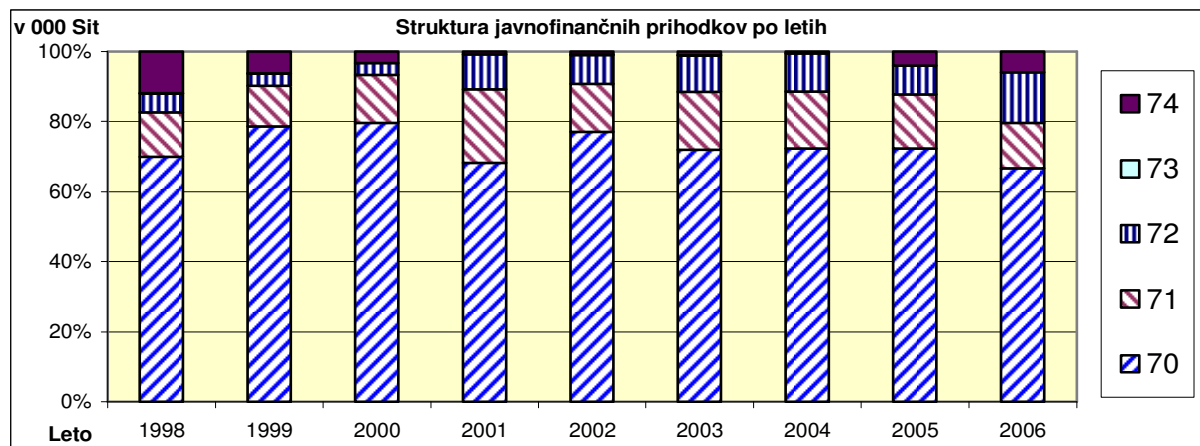
		Indeks na predhodno leto								
		1999	2000	2001	2002	2003	2004	2005	2006	
70	Davčni prih.	121,7	113,7	124	110,4	108	109,3	106,1	106,4	
71	Nedavčni prih.	98,13	134,1	221,6	64,3	137,3	108,9	99,9	96,4	
72	Kapitalski prih.	72,81	105	437,4	79,8	146	113,1	81,1	191,8	
73	Prejete donac.	48,35	111,4	0		440,2	22,9	37,4	253,1	
74	Transf. prih.	56,67	59,5	36,2	108,2	127	56,9	817,5	169,3	
SKUPAJ		108,3	112,3	144,9	97,7	115,5	108,9	106,1	114,4	



Struktura javnofinančnih prihodkov se je v zadnjih letih stalno spreminjala. Do l. 2000 je opazno povečevanje deleža davčnih prihodkov, bistveno pa se je zmanjševal delež transfernih prihodkov. Opazen pa je tudi rahel upad kapitalских prihodkov. Predvsem na račun odločitve o izgradnji in načinu financiranja Komunalne cone na Primskovem se je v l. 2001 bistveno povečal delež nedavčnih prihodkov (komunalni prispevek) ter tudi delež kapitalских prihodkov. Na račun povečanja teh deležev sta se zmanjšala deleža davčnih prihodkov ter tudi transfernih prihodkov. V l. 2002 se je struktura zopet spremenila. Povečal se je delež davčnih prihodkov, a je še vedno nižji kot v l. 1999. Prvič po l. 1998 se je rahlo povečal tudi delež transfernih prihodkov. Opazno je bistveno zmanjšanje predvsem deleža nedavčnih prihodkov in tudi kapitalских prihodkov. V l. 2003 beležimo upad deleža davčnih prihodkov ter povečanje deleža nedavčnih in kapitalских prihodkov. Nadaljuje se tudi rahla rast deleža transfernih prihodkov. V l. 2004 je struktura zelo podobna kot v l. 2003, zopet se zmanjšuje le delež transfernih prihodkov. Tudi v l. 2005 ni večjih odstopanj glede na prejšnje leto, razen v primeru transfernih prihodkov. V letu 2006 je opazno zmanjšanje deleža davčnih ter nedavčnih prihodkov, medtem, ko so se deleži ostalih prihodkov glede na prejšnje leto povečali, izstopa le delež kapitalских prihodkov, ki se je povečal za 5,62 odstotne točke. Sprememba strukture javnofinančnih prihodkov MO Kranj v preteklih letih je razvidna iz spodnje tabele in grafa:

		Realizacija v 000 Sit								
		1998	1999	2000	2001	2002	2003	2004	2005	2006
70	Davčni prih.	2.504.661	3.047.793	3.463.844	4.295.777	4.742.277	5.120.338	5.594.962	5.935.359	6.315.782
71	Nedavčni prih.	453.325	444.835	596.507	1.321.670	850.063	1.167.504	1.271.835	1.270.745	1.224.954
72	Kapitalški prih.	189.630	138.077	145.043	634.347	506.151	739.232	835.897	677.831	1.299.867
73	Prejete donac.	5.135	2.483	2.765	0	3.417	15.040	3.441	1.286	3.255
74	Transf. prih.	426.436	241.664	143.719	52.004	56.284	71.478	40.651	332.314	562.611
SKUPAJ		3.579.187	3.874.852	4.351.878	6.303.798	6.158.192	7.113.592	7.746.786	8.217.535	9.406.469

		Delež v realizaciji v %								
		1998	1999	2000	2001	2002	2003	2004	2005	2006
70	Davčni prih.	70	78,7	79,6	68,2	77	72	72,2	72,2	67,1
71	Nedavčni prih.	12,7	11,5	13,7	21	13,8	16,4	16,4	15,5	13
72	Kapitalški prih.	5,3	3,56	3,33	10,1	8,22	10,4	10,8	8,25	13,8
73	Prejete donac.	0,1	0,06	0,06	0	0,06	0,21	0,04	0,02	0,03
74	Transf. prih.	11,9	6,24	3,3	0,82	0,91	1	0,52	4,04	5,98
SKUPAJ		100	100	100	100	100	100	100	100	100



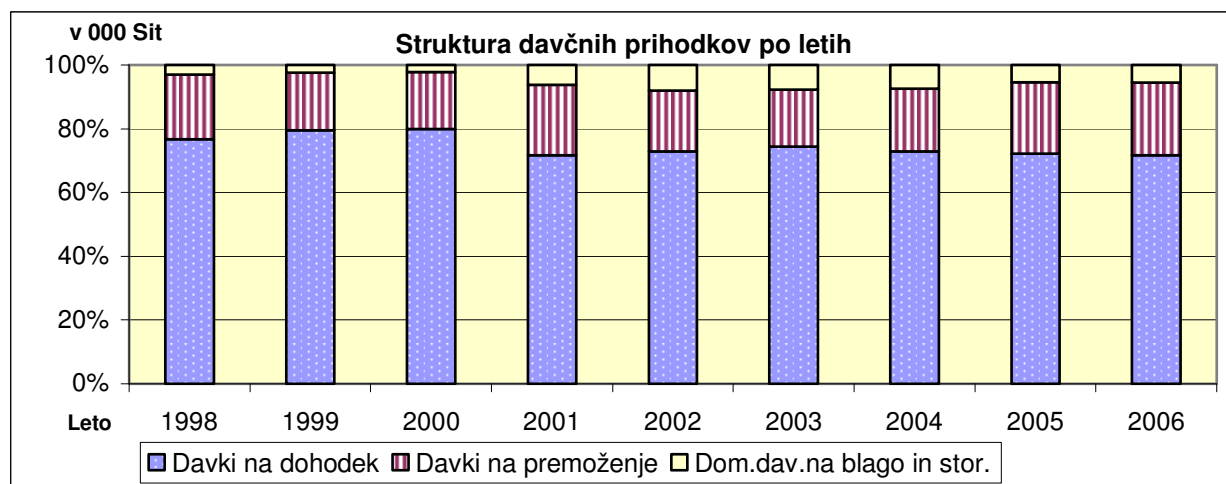
A.1.) Davčni prihodki

Pogled na predhodne preglednice in grafe nam pokaže, da daleč največji delež (67,1 %) vseh prihodkov v letu 2006 in seveda tudi v predhodnih letih predstavljajo **davčni prihodki**. V okviru teh prihodkov pa večinski delež prispevajo davki na dohodek oziroma dohodnina, ki v strukturi davčnih prihodkov v preteklih letih predstavlja od dobrih 71 % do dobrih 74 % delež, v l. 2006 pa 71,8 %.

Iz spodnje preglednice in grafa je razvidna struktura davčnih prihodkov po letih:

DAVČNI PRIHODKI PO LETIH

	SKUPINA DAVKA	REALIZACIJA v 000 Sit					Delež v realizaciji				
		2002	2003	2004	2005	2006	2002	2003	2004	2005	2006
700	Davki na dohodek	3.455.367	3.810.704	4.081.956	4.285.056	4.532.541	72,8	74,4	73,0	72,2	71,8
703	Davki na premoženje	908.863	918.016	1.105.370	1.334.502	1.430.609	19,2	17,9	19,8	22,5	22,7
704	Dom.dav.na blago in stor.	378.047	391.618	407.635	315.801	352.632	8,0	7,6	7,3	5,3	5,6
	SKUPAJ	4.742.277	5.120.338	5.594.961	5.935.359	6.315.782	100	100	100	100	100



V strukturi davčnih prihodkov se je v obdobju po l. 2000 bistveno povečal delež domačih davkov na blago in storitve, in sicer v l. 2001 v primerjavi z l. 2000 za več kot 300 mio Sit in v l. 2002 v primerjavi z l. 2001 za več kot 100 mio Sit. K takemu povečanju je največ prispevalo dejstvo, da od l. 2001 v tej skupini davkov prikazujemo tudi takso za obremenjevanje vode in takso za obremenjevanje okolja zaradi odlaganja odpadkov, ki sta sicer državni taksi, porabljata pa se za izvedbo sanacijskih in drugih investicijskih del za zmanjšanje obremenjevanja voda in okolja. Taksa za obremenjevanje vode, ki ima v realizaciji domačih davkov na blago in storitve v l. 2006 48 % delež, je bila v primerjavi s planom realizirana v višini dobrih 169 mio Sit ali skoraj 100 % (indeks 99,69). Taksa za obremenjevanje okolja pa je bila realizirana v višini slabih 115 mio Sit ali skoraj 100 % (indeks 99,86).

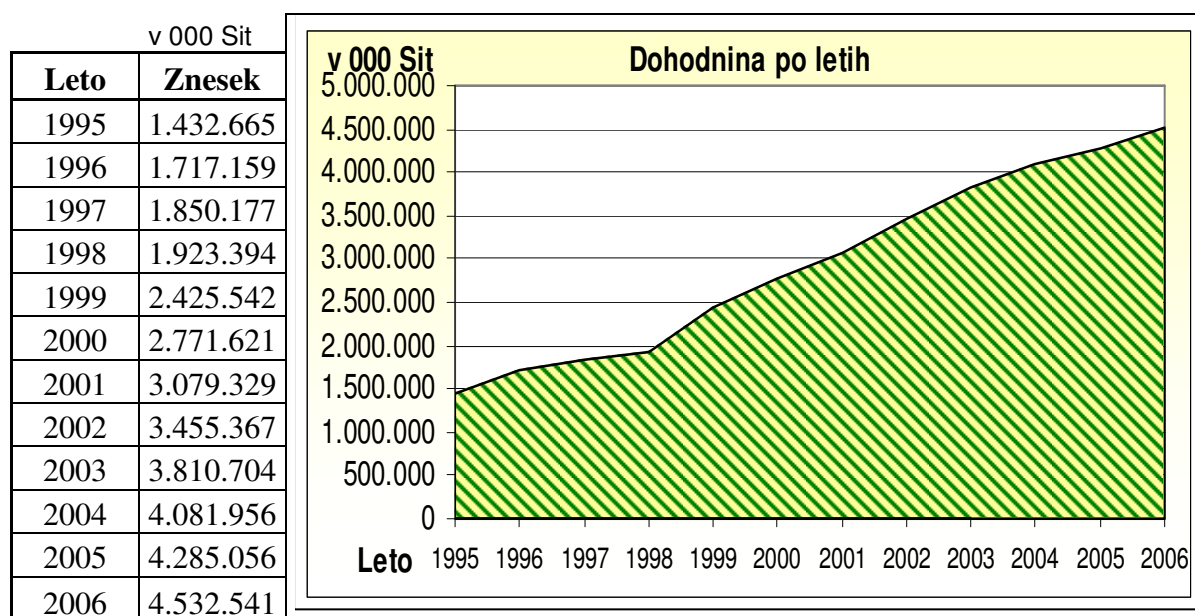
V omenjeni skupini davčnih prihodkov je še v l. 2001 bistveni delež (24%) predstavljala odškodnina za spremembo namembnosti kmetijskih zemljišč, ki je bila realizirana v višini 62 mio Sit. Realizacija v l. 2002 je bila dosežena le v višini dobrih 6 mio Sit, od l. 2003 tega vira ni več. So se pa v tej skupini za več kot enkrat povečali prihodki iz naslova komunalnih

taks, ki so bile v l. 2006 realizirane v višini slabih 31 mio Sit (v l. 2005 je bila realizacija slabih 28 mio Sit).

Predvsem na račun povečanega deleža domačih davkov na blago in storitve se je v l. 2001 in kasneje zmanjšal delež davkov na dohodek in dobiček, delež davkov na premoženje pa se v zadnjih petih letih giblje med približno 18% in 22 %.

V primerjavi z l. 2005 se je v l. 2006 rahlo zmanjšal delež davkov na dohodek, povečal pa delež davkov na premoženje. Delež davkov na blago in storitve pa se je povečal za 3 odstotne točke.

Davki na dohodek oz. dohodnina kot edini prihodek v skupini davkov na dohodek je bila v letu 2006 realizirana v višini dobrih 4.532 mio Sit, kar v primerjavi s planom pomeni skoraj 102 %. Nominalno to pomeni, da je realizacija od načrtovane višja za dobrih 88 mio Sit. Dinamika realizacije dohodnine po letih je razvidna iz spodnjega grafa:



Prihodki iz naslova **davkov na premoženje** so v primerjavi z l. 2005 povečani za dobrih 96 mio Sit, v primerjavi z l. 2004 pa za dobrih 325 mio Sit. V primerjavi s planom je ta podskupina realizirana z indeksom 124, realizacija je večja za dobrih 277 mio Sit.

Davki na nepremičnine, ki vključujejo tudi nadomestilo za uporabo stavbnih zemljišč (NUSZ), z realizacijo v višini dobrih 1.055 mio Sit predstavljajo skoraj 74 % vseh davkov na premoženje. NUSZ je bilo realizirano v višini skoraj 1.006 mio Sit. V primerjavi z l. 2005 se je realizacija povečala za 39 mio Sit oz. za 4,9 %.

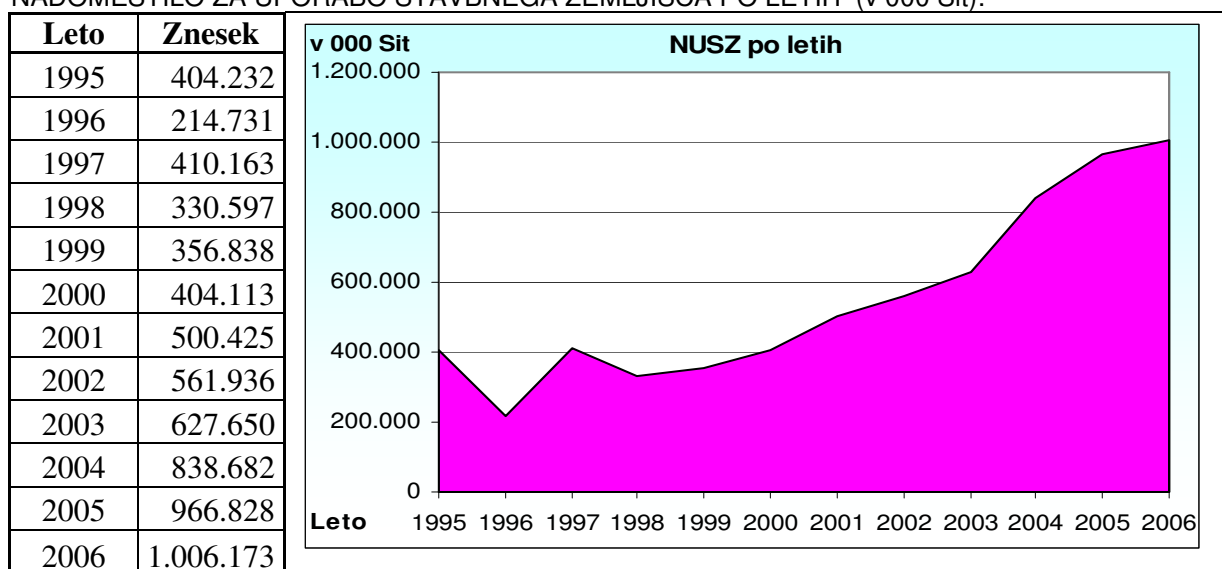
Med davki na nepremičnine je bil davek od premoženja od stavb – od fizičnih oseb realiziran 105 % v primerjavi s planom oz. v višini dobrih 48 mio Sit.

Bistveno nad planom so realizirani prihodki iz naslova **davkov na promet nepremičnin in na finančno premoženje**, in sicer v višini dobrih 350 mio Sit oz. skoraj trikrat presejajo plan. V primerjavi z l. 2001 se je ta prihodek v l. 2002 znižal za več kot 100 mio Sit, v l. 2003 pa v primerjavi z l. 2002 še za dodatnih 89 mio Sit. Navedeno je tudi posledica v oktobru 2002 uveljavljene novele zakona o davku na dodano vrednost, ki pravnim osebam pri prometu z

nepremičninami dopušča možnost plačila davka na dodano vrednost (ki se lahko poračuna). Ker je vsaka transakcija obdavčena le z enim davkom, se seveda v teh primerih davek na promet nepremičnin ne plača. Kje je razlika? Bistveno je dejstvo, da je davek na dodano vrednost prihodek državnega proračuna, davek na promet nepremičnin pa je eden od izvirnih prihodkov občinskega proračuna. V l. 2006 še velja, da pripada občini, na območju katere leži nezazidano stavbno zemljišče, del davka na dodano vrednost, obračunanega od prodaje tega zemljišča. Znesek je enak znesku davka na promet nepremičnin, ki bi se obračunal, če bi to zemljišče bilo obdavčeno z davkom na promet nepremičnin. Ti prihodki občinskega proračuna se štejejo kot davek na promet nepremičnin. V l. 2004 po treh letih prvič beležimo rahlo rast teh prihodkov (v primerjavi z l. 2003 za 8 mio Sit). Ta prihodek pa se je l. 2005 v primerjavi s prejšnjim letom povečal za dobrih 86 mio Sit, leta 2006 pa se je glede na prejšnje leto povečal za dobrih 51 mio Sit oz. za 17 %. Navedeno je predvsem posledica prometa z zemljišči na območju LN Planina-jug in Planina-vzhod.

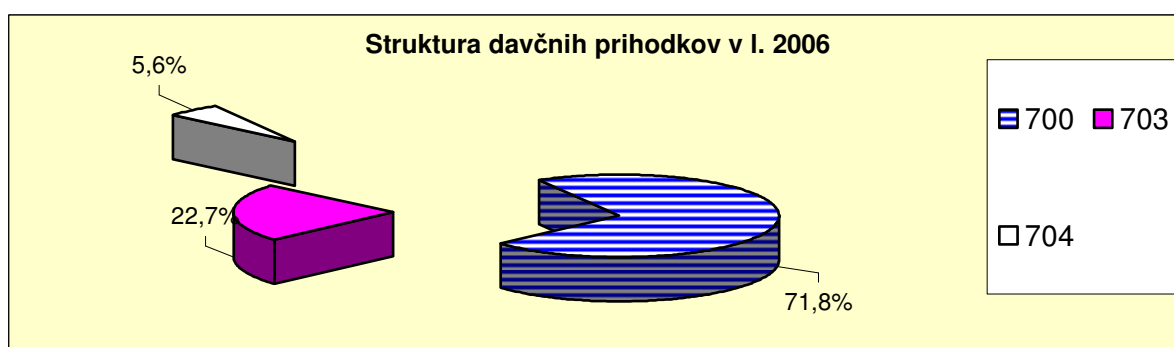
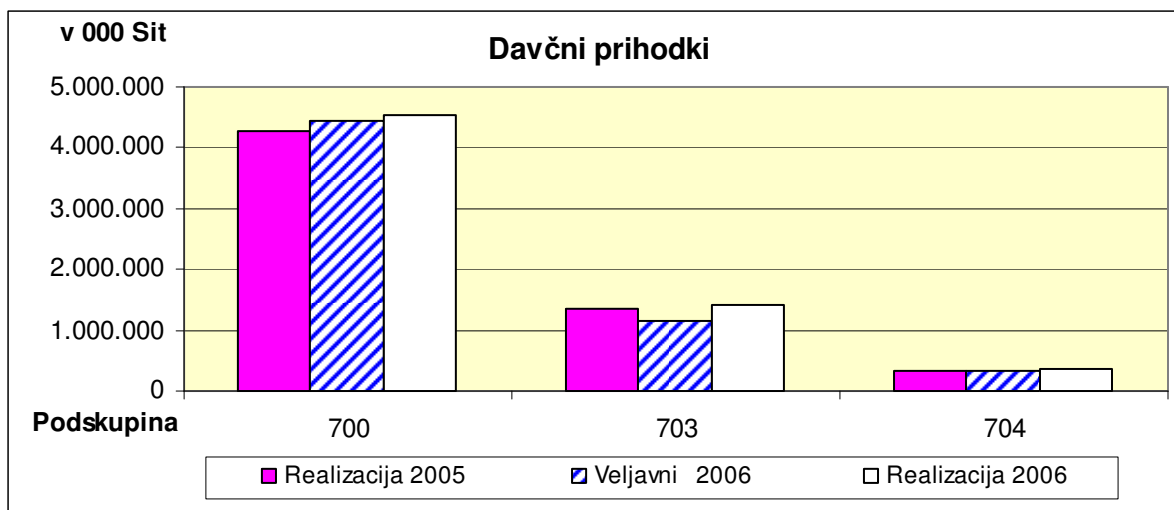
V skupini davkov na premoženje je potrebno omeniti tudi davek na dediščine in darila, ki je bil v l. 2002 realiziran v višini skoraj 21 mio Sit, v l. 2003 kar dobrih 40 mio Sit, v l. 2004 dobrih 15 mio Sit, v l. 2005 dobrih 29 mio Sit, v letu 2006 pa dobrih 24 mio Sit. Realizacija presega plan kar za skoraj 64 %.

NADOMESTILO ZA UPORABO STAVBNEGA ZEMLJIŠČA PO LETIH (v 000 Sit):



Struktura realiziranih in planiranih davčnih prihodkov v l. 2006 je razvidna tudi iz spodnje preglednice in grafa. Iz njiju je razvidna tudi realizacija v primerjavi s planiranimi davčnimi prihodki v proračunu.

		v 000 Sit				
	Davčni prihodki	Realizacija 2005	Veljavni 2006	Realizacija 2006	Indeks	
	V 000 Sit	1	2	3	3/1	3/2
700	Davki na dohodek	4.285.056	4.444.321	4.532.541	105,8	102,0
703	Davki na premoženje	1.334.502	1.153.100	1.430.609	107,2	124,1
704	Domači davki na blago in storitve	315.801	324.270	352.632	111,7	108,7
	SKUPAJ	5.935.359	5.921.691	6.315.782	106,4	106,7



A.2.) Nedavčni prihodki

Nedavčni prihodki so bili v I. 2006 realizirani v višini skoraj 1.225 mio Sit ali le z indeksom 81,8 v primerjavi s planom.

V primerjavi z realizacijo v I. 2005 je indeks 96,4. V podskupini **udeležba na dobičku in dohodku od premoženja**, so bili prihodki realizirani v višini dobrih 564 mio Sit, kar predstavlja dobrih 46 % vseh nedavčnih prihodkov. V tej podskupini so bili prihodki v primerjavi z veljavnim planom realizirani z indeksom 115,1, v primerjavi z I. 2005 pa je prišlo do znižanja, in sicer je bil dosežen indeks 98,4.

Znotraj te skupine nedavčnih prihodkov predstavljajo prihodki iz premoženja (najemnine, zakupnine, odškodnine) kar 86,8 % delež. Ta delež je bil v realizaciji za I. 2001 le 18 %, v realizaciji I. 2002 okrog 65 %, v I. 2003 okrog 50 %, v I. 2004 pa že 86%, v I. 2005 pa 85,5%. Prihodki iz premoženja so bili v I. 2006 realizirani v višini dobrih 490 mio Sit, v I. 2005 dobrih 490 mio Sit, v I. 2004 pa 551 mio Sit, v I. 2003 pa le 319 mio Sit. V primerjavi s sprejetim proračunom je dosežen indeks 112,2, v primerjavi z veljavnim proračunom pa indeks znaša 107,7. Znotraj prihodkov iz premoženja je bilo realizirano za 342 mio Sit prihodkov iz naslova raznih najemnin (259 mio Sit v I. 2005), iz naslova odškodnine za oglaševanje pa beležimo prihodek v višini dobrih 48 mio Sit ali približno pol milijona Sit več kot v I. 2005. Prihodek na kontu Dobiček Komunale Kranj pa se je v primerjavi z I. 2005 zmanjšal kar za dobrih 51 mio Sit, tako, da znaša realizacija dobrih 18 mio Sit, indeks na lansko leto pa je 26. Prihodkov iz naslova podeljenih koncesij v letu 2006 ni bilo, niti niso bila planirana, leta 2005 pa so znašali dobra 2 mio Sit. Prihodki iz naslova koncesijskih dajatev od posebnih iger na srečo so realizirani v višini dobrih 62 mio Sit in za 22 % presegajo plan, za dobrih 21 % pa so večji od realizacije iz I. 2005. Iz naslova koncesijskih

dajatev za vodno pravico je v l. 2006 realizirano za dobrih 19 mio Sit, kar je za 14 mio Sit manj kot leto prej.

Prihodki od obresti so realizirani v višini dobrih 54 mio Sit (indeks na plan je 183, na l. 2005 pa 77,3). Od navedenega je za dobrih 46 mio Sit obresti ustvarjenih z deponiranjem prostih likvidnih sredstev pri bankah, skoraj 5 mio pa je zamudnih obresti od stanarin.

Tudi **denarne kazni** so realizirane bistveno nad planom (dobrih 74 mio Sit, indeks 178,8), a je njihov delež v skupnih nedavčnih prihodkih zanemarljiv (delež 6%). K takemu indeksu je nedvomno prispevalo po eni strani dobro delo redarjev, po drugi strani pa DURS-a, ki je uspel izterjati relativno velik delež neplačanih denarnih kazni.

Takse in pristojbine so bile realizirane v višini skoraj 19 mio Sit (1 mio Sit manj kot v l. 2005). Ta realizacija pomeni realizacijo plana z indeksom 110, v primerjavi z letom 2005 pa je indeks 94,5.

Nad planom so realizirani tudi **prihodki od prodaje blaga in storitev** (indeks 102,2), ki beležijo realizacijo v višini skoraj 49 mio Sit (v l. 2005 je bila realizacija za 1,5 mio Sit manjša). Med njimi najvišjo realizacijo beležimo iz naslova zagotavljanja pomoči na domu (dobrih 26 mio Sit, v l. 2005 pa dobrih 22 mio Sit).

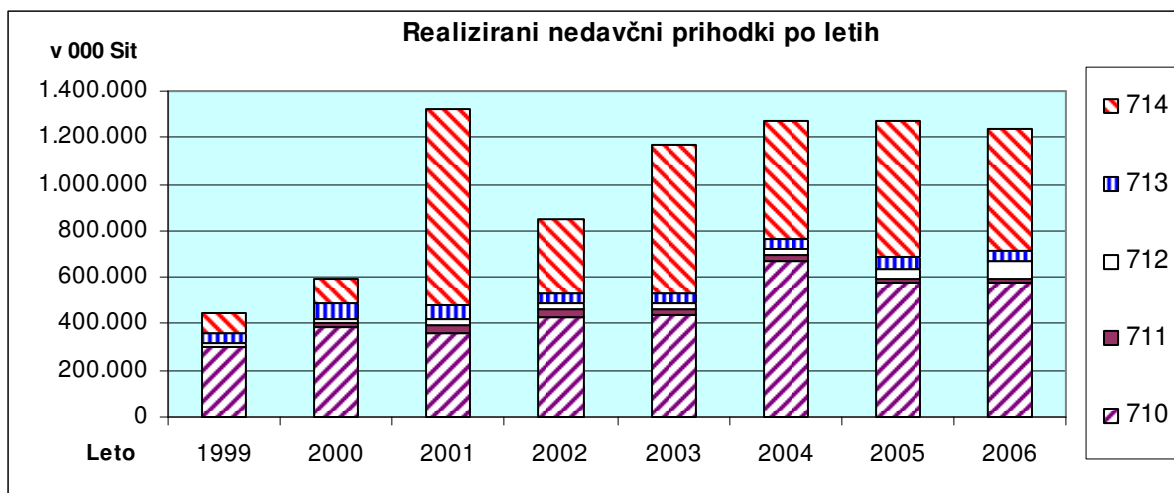
Drugi najpomembnejši prihodek med nedavčnimi prihodki predstavljajo **drugi nedavčni prihodki** oz. znotraj njih prihodki od komunalnih prispevkov. Ti so bili realizirani v višini dobrih 416 mio Sit (v l. 2005 dobrih 385 mio Sit, medtem ko so bili v l. 2004 realizirani v višini dobrih 346 mio Sit, v l. 2003 v višini 510 mio Sit, l.2002 pa v višini 258 mio Sit). V l. 2001 so bili komunalni prispevki realizirani kar v višini dobrih 833 mio Sit. Komunalni prispevki so bili v primerjavi s planom za l. 2006 sicer realizirani le z indeksom 49. Zakaj tako nizka realizacija v primerjavi s planom? Komunalni prispevek je pač kategorija nedavčnih prihodkov na katero občina skoraj ne more vplivati. Lahko pa ustvari pogoje, ki omogočajo gradnjo. Za l. 2006 smo predvidevali predvsem pričetek nekaterih novih investicij, ki pa bodo očitno realizirane šele v l. 2007. Predvsem se še ni pričela gradnja v območju Planina – jug.

V sklopu drugih nedavčnih prihodkov je na kontu Odškodnine od zavarovalnic, ostale odškodnine realizirano za dobrih 9 mio Sit prihodkov in je indeks glede na l. 2005 le 23,4.

Med drugimi nedavčnimi prihodki je potrebno omeniti tudi prihodek iz naslova odškodnine za služnost, ki so bile realizirane v višini dobrih 37 mio Sit ter prihodek realiziran na osnovi pogodbe z Domplanom Kranj o dokončni ureditvi obligacijskih oziroma dolžniško upniških razmerij v zvezi z izgradnjo plinovodnega omrežja in oskrbo z zemeljskim plinom v MO Kranj v višini dobrih 40 mio Sit .

Delež posameznih vrst nedavčnih prihodkov po letih je razviden iz spodnjega grafa in tabele:

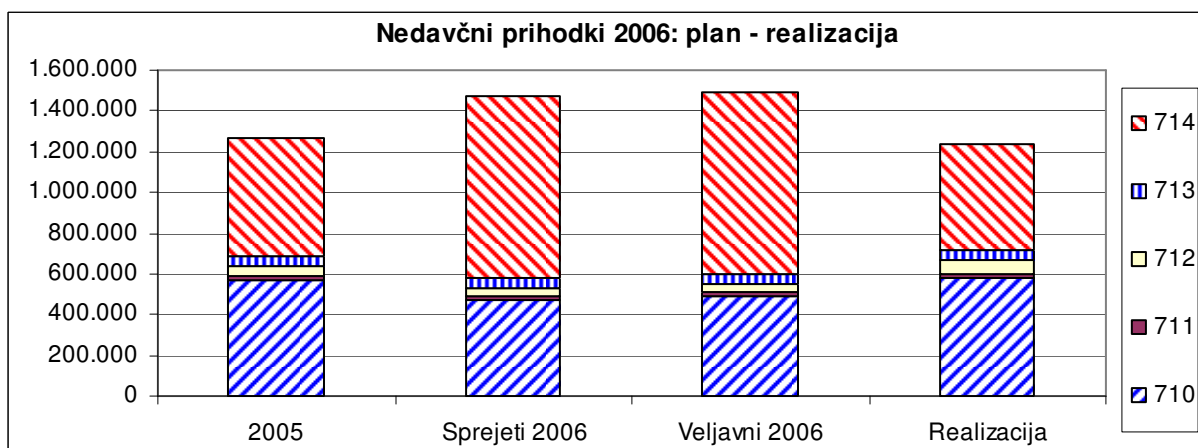
		Realizacija v 000 Sit				DELEŽ			
Nedavčni prihodki		2003	2004	2005	2006	2003	2004	2005	2006
		1	2	3	4	1	2	3	4
710	Udel.na dob.in doh.od prem.	436.879	670.104	573.787	564.325	37,4	52,7	45,2	46,1
711	Takse in pristojbine	24.886	21.969	19.786	18.708	2,1	1,7	1,6	1,5
712	Denarne kazni	29.589	28.738	45.668	74.172	2,5	2,3	3,6	6,1
713	Prih.od prod. blaga in storitev	40.126	45.113	47.428	48.935	3,4	3,5	3,7	3,9
714	Drugi nedavčni prihodki	636.025	505.912	584.076	518.814	54,5	39,8	46,0	42,4
SKUPAJ		1.167.504	1.271.836	1.270.745	1.224.954	100	100	100	100



Iz spodnjega grafa in preglednice je razvidna primerjava planiranih in realiziranih vrednosti po posameznih skupinah nedavčnih prihodkov v l. 2006:

v 000 Sit

	2005	Sprejeti 2006	Veljavni 2006	Realizacija	Indeks		
					1	2	3
710 Udel.na dob. in doh. od premož.	573.787	472.334	490.390	564.325	98,3	119,5	115,1
711 Takse in pristojbine	19.786	17.000	17.000	18.708	94,6	110,0	110,0
712 Denarne kazni	45.668	41.500	41.500	74.172	162,4	178,7	178,7
713 Prih.od prodaje blaga in storitev	47.428	47.868	47.868	48.935	103,2	102,2	102,2
714 Drugi nedavčni prihodki	584.076	891.017	899.786	518.814	88,8	58,2	57,7
SKUPAJ	1.270.745	1.469.719	1.496.544	1.224.954	96,4	83,3	81,9



A.3.) Kapitalski prihodki

Kapitalski prihodki so bili v letu 2006 realizirani v višini skoraj 1.300 mio Sit ali za dobrih 622 mio Sit več kot v l. 2005. Realizirani znesek pomeni v primerjavi z veljavnim proračunom za l. 2006 indeks 125,6. Od planiranega odstopa predvsem na kontu Prihodki od prodaje stavbnih zemljišč (realizacija večja za skoraj 242 mio Sit). Razlog za tako veliko realizacijo je v realizirani prodaji zemljišč v območju LN Planina-jug.

Med prihodki so izkazane tudi zamenjave zemljišč, v izkazu odhodkov pa so te zamenjave zemljišč prikazane kot odhodek. Zakon o javnih financah namreč v svojem 2. členu določa, da se vsi prejemki in izdatki proračuna izkazujejo v polnem (bruto) obsegu brez medsebojnega poračunavanja.

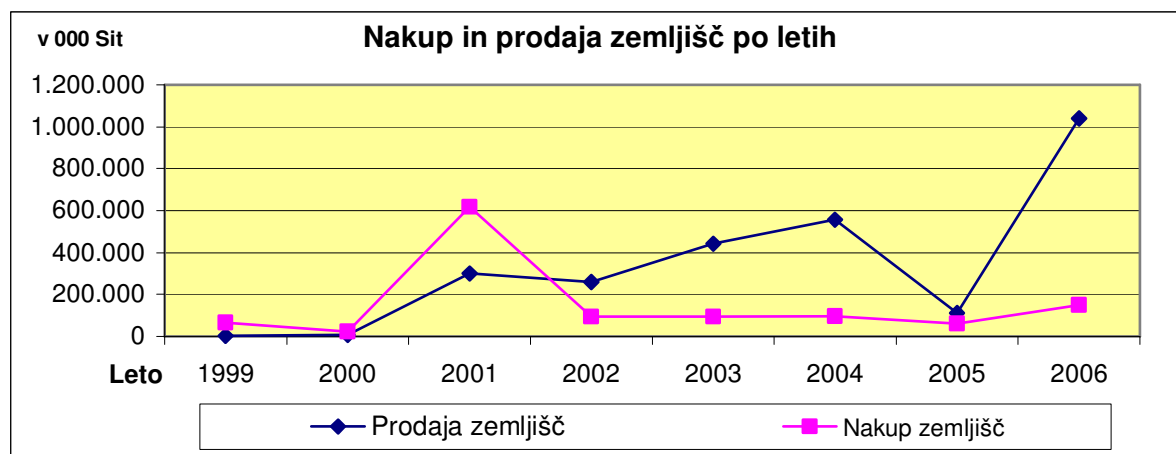
Na kontu Prihodkov od prodaje drugih zgradb in prostorov v l.2006 ni bilo planiranih sredstev, vendar je bilo realiziranih za skoraj 98 mio Sit sredstev, kar je za dobrih 31 mio Sit več kot leto prej. Večino realizacije predstavlja dokončno plačilo s strani MNZ za prodane prostore UNZ Kranj.

Prihodki iz naslova prodaje poslovnih prostorov – prizidek zdravstvenega doma so bili znotraj kapitalskih prihodkov doseženi v višini skoraj 74 mio Sit, prihodki kupnin od prodaje stanovanj znašajo skoraj 78 mio Sit.

Iz spodnje preglednice in grafikona je razvidna primerjava prodaje in nakupov zemljišč po letih. Ugotovimo lahko, da je bilo v letih 1999 do 2002 več zemljišč kupljenih kot prodanih (seveda so tako pri nakupih kot prodaji upoštewane tudi zamenjave zemljišč) in to kljub dejstvu, da nakup zemljišča za srednjo ekonomsko šolo v l. 2000 v višini 194 mio Sit ni evidentiran kot nakup ampak kot odškodnina (zemljišče je bilo v denacionalizacijskem postopku). V l. 2004 je bilo realizirano za slabih 558 mio Sit prodaje zemljišč in za dobrih 97 mio Sit nakupov, v l. 2005 je bilo za dobrih 111 mio Sit prodaj in za dobrih 61 mio Sit nakupov, v l. 2006 pa je močno narasla prodaja in sicer znaša dobrih 1.040 mio Sit, medtem, ko je bilo nakupov za skoraj 152 mio Sit.

PRIMERJAV NAKUPOV IN PRODAJE ZEMLJIŠČ PO LETIH:

		v 000 sit								
Konto		1999	2000	2001	2002	2003	2004	2005	2006	Skupaj
722	Prodaja zemljišč	1.385	8.148	299.142	258.222	441.166	557.861	111.373	1.040.159	2.717.456
4206	Nakup zemljišč	66.797	23.383	618.733	94.970	94.311	97.446	61.529	151.849	1.209.018



A.4.) Prejete donacije

V proračunu za l. 2006 so bili prihodki iz naslova donacij načrtovani v višini 10 mio Sit, realizacija pa znaša dobre 3 mio Sit. Vse prihodke so realizirale krajevne skupnosti.

A.5.) Transforni prihodki

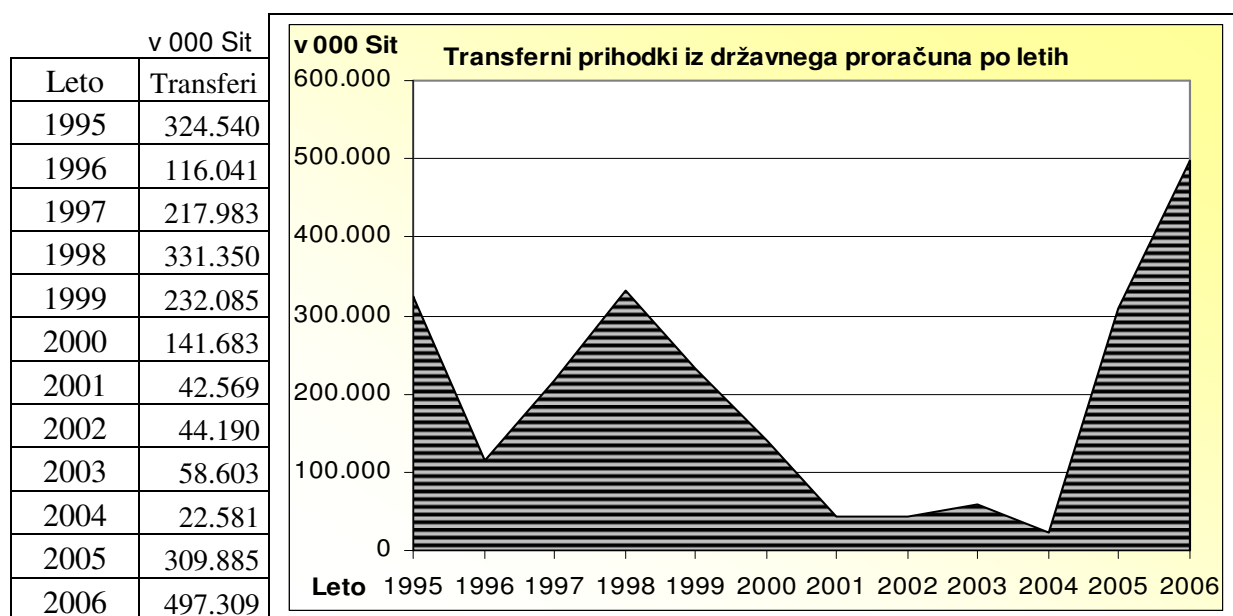
Transforni prihodki so bili realizirani v višini dobrih 562 mio Sit (skupaj s transfornimi prihodki iz proračunov drugih lokalnih skupnosti, kateri znašajo dobrih 58 mio Sit) oz. v primerjavi z veljavnim proračunom dobrih 100 % (3 mio Sit več realizirano). Glede na l. 2005 pa je realizacija večja za dobrih 230 mio Sit oz. za skoraj 70 %. Od skupnih 562 mio Sit smo iz državnega proračuna prejeli dobrih 497 mio Sit. Od navedenega je bilo investicijskih transferov za dobrih 242 mio Sit in to predvsem za knjižnico (dobrih 158 mio Sit) in za požarno takso (skoraj 39 mio Sit). Prihodki od požarne takse so se vključno do l. 2004 vodili v okviru davčnih prihodkov, od l. 2005 pa predstavljajo del transfornih prihodkov. Tekoči transferi iz državnega proračuna so bili realizirani v višini dobrih 254 mio Sit, kar je za dobrih 53 mio Sit več, kot je bilo planirano. V okviru tega je največji prihodek iz naslova Izvrševanja proračuna RS – finančni izračun občin – izpad dohodnine v višini skoraj 250 mio Sit.

V primerjavi z l. 2005 je indeks realizacije 105. Tako da se je trend sredstev, ki jih MO Kranj namenja državni proračun, dvignil glede na leta od 2001 do 2004.

Poleg sredstev iz državnega proračuna so bili v l. 2006 realizirani tudi transforni prihodki iz proračunov drugih lokalnih skupnosti. Teh sredstev je bilo za dobrih 58 mio Sit ali skoraj 36 mio Sit več kot v l. 2005. Dobrih 17 mio Sit predstavlja realizacija po pogodbah, s katerimi si sosednje občine zagotavljajo, v primeru potreb, usluge Gasilsko reševalne službe Kranj. Več kot 32 mio Sit pa smo prejeli na osnovi pogodb za sofinanciranje izgradnje Ambulante za nujno medicinsko pomoč- prizidek zdravstvenega doma.

V l. 2005 pa smo uspeli s sosednjimi občinami dogovoriti tudi sofinanciranje poslovanja OŠ Helene Puhar. Iz tega naslova je realizacije za dobrih 8 mio Sit.

Transforni prihodki iz državnega proračuna po letih:



A.6.) Prejeta sredstva iz EU

V l. 2006 je realiziran tudi prihodek iz sredstev Evropske unije v višini dobrega milijona kot sofinanciranje projekta izmenjave mladine z mestom LaCiotat.

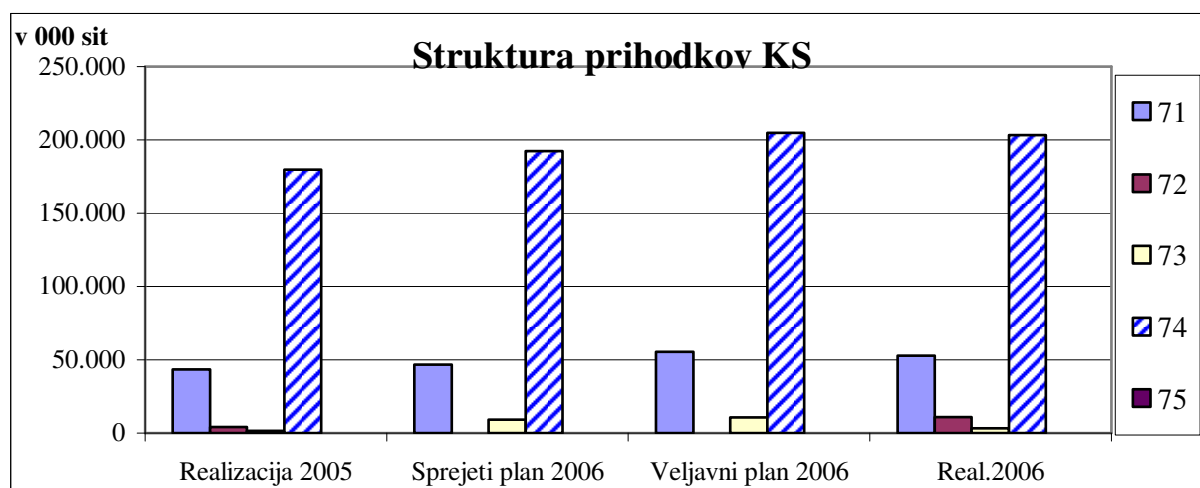
LASTNI PRIHODKI KRAJEVNIH SKUPNOSTI

Krajevne skupnosti so v letu 2006 realizirale za 270,5 mio sit prihodkov, kar je za dobrih 18% več kot v letu 2005. Od tega zneska je bilo realiziranih za slabih 20 % nedavčnih prihodkov, za 4 % kapitalskih prihodkov, dober odstotek prejetih donacij, 75 % transfernih prihodkov iz proračuna MO Kranj in 0,06 % Prejetih sredstev kupnin iz privatizacije stanovanj. Krajevne skupnosti so realizirale toliko prihodkov kolikor so jih tudi planirale.

Iz spodnje preglednice in grafa je razvidna struktura prihodkov krajevnih skupnosti.

v 000 sit

Skupina prihodka		Realiz. 2005	Sprejeti plan 2006	Veljavni plan 2006	Real.2006	Indeks		
		1	2	3	4	4/1	4/2	4/3
71	Nedavčni prihodki	43.359	46.704	55.473	52.672	121,48	112,78	94,95
72	Kapitalski prihodki	4.087	0	0	11.067	270,79	0,00	0,00
73	Prejete donacije	1.286	8.920	10.520	3.255	253,11	36,49	30,94
74	Transferni prihodki	179.641	192.651	204.851	203.414	113,23	105,59	99,30
75	Prej.vrač.danil pos.prod.kap.del.	0	0	0	159	0,00	0,00	0,00
Skupaj		228.373	248.275	270.844	270.567	118,48	108,98	99,90



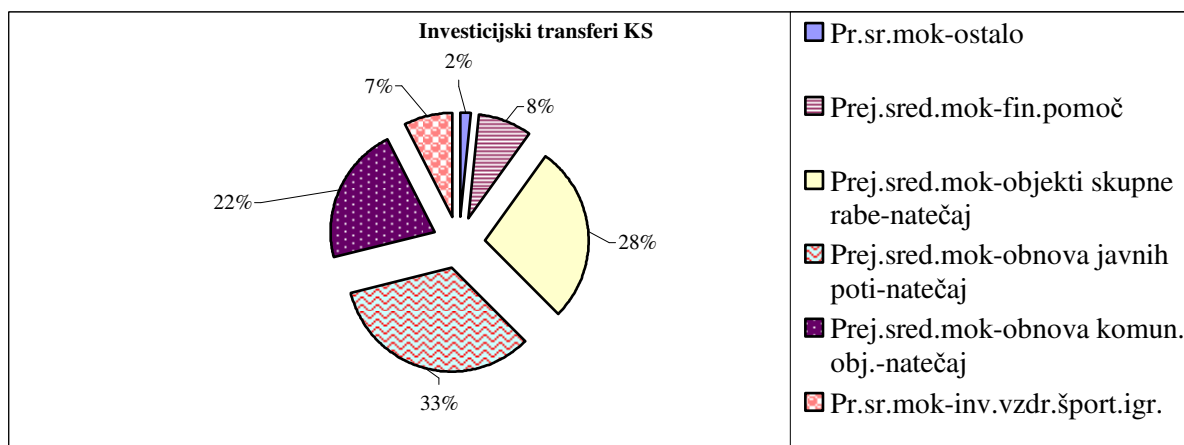
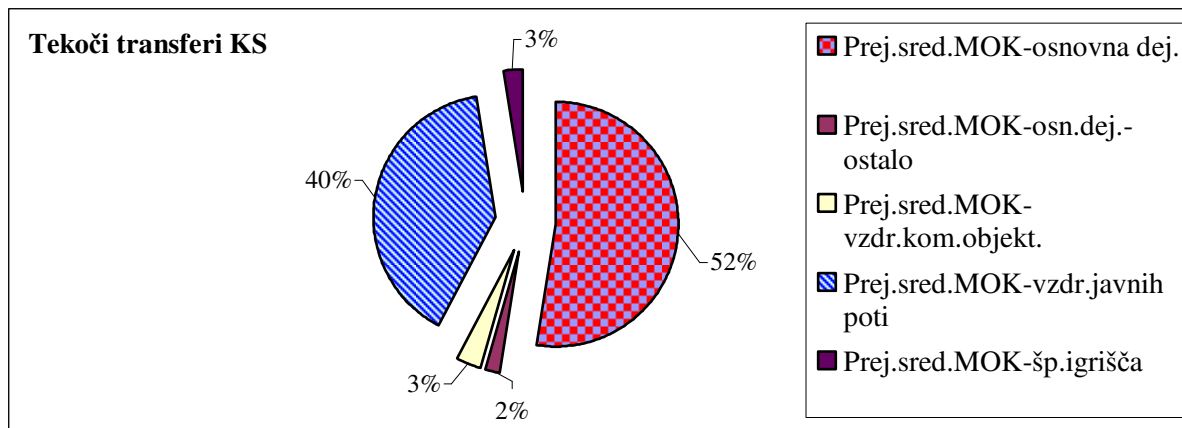
Lastni prihodki krajevnih skupnosti predstavljajo le 25 % vseh realiziranih prihodkov v letu 2006, vendar je bilo realiziranih prihodkov za skoraj 2 % več kot je bilo planiranih. V primerjavi z letom 2005 so krajevne skupnosti v letu 2006 realizirale za 4 % manj lastnih sredstev. Največ lastnih prihodkov se je realiziralo na kontih prihodkov od najemnin za poslovne prostore (dobrih 22 mio sit), prihodkov od prodaje stavbnih zemljišč (dobrih 1 mio sit), odškodnin zavarovalnic (skoraj 9 mio sit), prihodkov od najemnin za grobove (6,5 mio sit), obratovalnih stroškov (6,5 mio sit), obresti od vezanih tolarskih depozitov (3,3 mio sit), prejetih donacij in daril od domačih pravnih oseb (3,2 mio sit).

Večino, kar 75 % prihodkov so krajevne skupnosti realizirale iz občinskega proračuna kot tekoče oziroma investicijske transfere.

Za tekoče transfere je bilo namenjeno dobre 104 mio sit, od tega 54,6 mio sit za osnovno dejavnost, 2,2 mio sit je bilo sredstev za organizacijo krajevnih praznikov, organizacijo čistilnih akcij, 3,5 mio sit za vzdrževanje komunalnih objektov, 41,3 mio sit za vzdrževanje javnih poti in 2,6 mio sit za košnjo trave športnih igrišč.

Za investicijske transfere je bilo namenjeno slabih 100 mio sit, od tega 27,3 mio sit za objekte skupne rabe (natečaj), 33,2 mio sit za obnovo javnih poti (natečaj), 21,3 mio sit za obnovo komunalnih objektov (natečaj), slabih 7,4 mio sit za investicijsko vzdrževanje športnih igrišč, 1,7 mio sit za obnovo prostorov vrta Ježek Trstenik ter dobrih 8 mio sit za sanacijo stropa nad glavno dvorano v kulturnem domu Predoslje in za pripravo projektne dokumentacije obnove doma Primskovo.

Iz spodnjih grafov so razvidni deleži posameznega transfera v krajevnih skupnostih.



V nadaljevanju so iz preglednice razvidni lastni prihodki in transforni prihodki iz proračuna MO Kranj ter skupni prihodki po krajevnih skupnostih.

v 000 Sit

PU	Konto	Lastni prihodki	Sprejeti proračun	Veljavni proračun	Realizacija	Indeks	Indeks
1	2	3	4	5	6	6/4	6/5
05	-	KRAJEVNE SKUPNOSTI	55.624	65.993	67.152	120,7	101,8
0511		KS Bitnje	46	46	68	147,6	147,6
	710200	Prihodki od obresti od sredstev na vpogled	40	40	29	71,5	71,5
	710201000	Prejete obresti od vez.tol.dep	6	6	13	210,6	210,6
	713000001	Prihod.od reklamnih oglasov	0	0	17		
	720201000	Prih.od prod.računalniške opre	0	0	10		
0512		KS Bratov Smuk	960	960	1.577	164,2	164,2
	710200	Prihodki od obresti od sredstev na vpogled	30	30	160	534,8	534,8
	710201000	Prejete obresti od vez.tol.dep	80	80	142	177,1	177,1
	710301	Prihodki od najemnin za poslovne prostore	500	500	420	84,0	84,0
	713099000	Drugi prih.od prod.(obr.str.-ks)	350	350	854	244,1	244,1
	714199400	Drugi izredni nedavčni prihodok	0	0	0		

0513		KS Britof	40	40	59	148,0	148,0
	710200	Prihodki od obresti od sredstev na vpogled	40	40	59	148,0	148,0
0514		KS Čirče	5.093	5.093	4.316	84,7	84,7
	710200	Prihodki od obresti od sredstev na vpogled	191	191	92	47,9	47,9
	710301	Prihodki od najemnin za poslovne prostore	3.884	3.884	2.485	64,0	64,0
	713099000	Drugi prih.od prod.(obr.str.-ks)	1.018	1.018	1.739	170,8	170,8
	714199008	Ostali prihodki	0	0	0		
	714199400	Drugi izredni nedavčni prihodk	0	0	0		
0515		KS Gorenja Sava	28	28	39	139,8	139,8
	710200	Prihodki od obresti od sredstev na vpogled	18	18	17	93,8	93,8
	710201000	Prejete obresti od vez.tol.dep	10	10	22	222,4	222,4
0516		KS Golnik	16	16	26	165,5	165,5
	710200	Prihodki od obresti od sredstev na vpogled	16	16	26	165,5	165,5
0517		KS Goriče	1.780	1.780	1.748	98,2	98,2
	710200	Prihodki od obresti od sredstev na vpogled	100	100	102	102,0	102,0
	710301	Prihodki od najemnin za poslovne prostore	400	400	74	18,4	18,4
	710302	Prihodki od najemnin za stanovanja	230	230	197	85,8	85,8
	710304000	Prihodki od najemn.za grobove	1.050	1.050	1.375	130,9	130,9
0518		KS Huje	14	14	1.155	8246,9	8246,9
	710200	Prihodki od obresti od sredstev na vpogled	14	14	78	555,1	555,1
	713099000	Drugi prih.od prod.(obr.str.-ks)	0	0	976		
	714199400	Drugi izredni nedavčni prihodk	0	0	1		
	730000000	Prej.don.in darila od dom.pr.oseb	0	0	100		
0519		KS Jošt	960	2.560	2.460	256,2	96,1
	710200	Prihodki od obresti od sredstev na vpogled	40	40	35	86,6	86,6
	714107001	Prisp.obč.za inv.vzdr.-ceste	920	920	0	0,0	0,0
	730000000	Prej.don.in darila od dom.pr.oseb	0	1.600	2.425		151,6
0520		KS Kokrica	7.622	7.622	5.163	67,7	67,7
	710200	Prihodki od obresti od sredstev na vpogled	22	22	71	321,5	321,5
	710301	Prihodki od najemnin za poslovne prostore	5.800	5.800	3.547	61,2	61,2
	710304000	Prihodki od najemn.za grobove	1.800	1.800	1.483	82,4	82,4
	713000000	Prih.od prodaje blaga in stor.(fot,...)	0	0	4		
	713000001	Prihod.od reklamnih oglasov	0	0	58		
0521		KS Center	31	31	38	121,6	121,6
	710200	Prihodki od obresti od sredstev na vpogled	31	31	38	121,6	121,6
0522		KS Mavčiče	4.740	4.740	2.053	43,3	43,3
	710200001	Prih.od obresti-avista gb	0	0	39		
	710301	Prihodki od najemnin za poslovne prostore	690	690	293	42,5	42,5
	710304000	Prihodki od najemn.za grobove	900	900	1.149	127,7	127,7
	713099000	Drugi prih.od prod.(obr.str.-ks)	3.150	3.150	571	18,1	18,1
0523		KS Orehek Drulovka	100	100	101	101,0	101,0
	710200	Prihodki od obresti od sredstev na vpogled	100	100	101	101,0	101,0
	714199400	Drugi izredni nedavčni prihodk	0	0	0		
0524		KS Podblica	32	32	18	55,7	55,7
	710200	Prihodki od obresti od sredstev na vpogled	32	32	18	55,7	55,7
0525		KS Predoslje	2.130	2.130	2.067	97,1	97,1
	710200	Prihodki od obresti od sredstev na vpogled	30	30	38	128,3	128,3
	710301000	Prih.od najem.za poslov.prost.	0	0	611		
	710304000	Prihodki od najemn.za grobove	400	400	212	53,0	53,0
	710304001	Prih.od najem.za grob.-predos.	1.700	1.700	1.150	67,6	67,6
	713000001	Prihod.od reklamnih oglasov	0	0	40		
	713099000	Drugi prih.od prod.(obr.str.-ks)	0	0	16		

0526		KS Primskovo	13.570	13.570	15.774	116,2	116,2
	710200001	Prih.od obresti-avista gb	0	0	43		
	710201000	Prejete obresti od vez.tol.dep	310	310	590	190,4	190,4
	710301	Prihodki od najemnin za poslovne prostore	1.700	1.700	1.146	67,4	67,4
	710302	Prihodki od najemnin za stanovanja	120	120	0	0,0	0,0
	713000001	Prihod.od reklamnih oglasov	1.600	1.600	1.542	96,4	96,4
	713099000	Drugi prih.od prod.(obr.str.-ks)	1.600	1.600	974	60,9	60,9
	714100	Drugi nedavčni prihodki	120	120	0	0,0	0,0
	714199008	Ostali prihodki	120	120	0	0,0	0,0
	722100000	Prih. od prod.stav.zemljišč	0	0	11.041		
	730000000	Prej.don.in darila od dom.pr.oseb	0	0	280		
	730100	Prejete donacije in darila od domačih fizičnih oseb	8.000	8.000	0	0,0	0,0
	752000000	Prejeta sredstva kupnin iz naslova privatizacije stanovanj	0	0	159		
0527		KS Planina	17	17	86	508,8	508,8
	710200	Prihodki od obresti od sredstev na vpogled	17	17	86	508,8	508,8
0528		KS Stražišče	8.200	8.200	7.628	93,0	93,0
	710200	Prihodki od obresti od sredstev na vpogled	100	100	125	124,6	124,6
	710201000	Prejete obresti od vez.tol.dep	400	400	506	126,6	126,6
	710301	Prihodki od najemnin za poslovne prostore	6.000	6.000	5.803	96,7	96,7
	713000001	Prihod.od reklamnih oglasov	600	600	0	0,0	0,0
	713099000	Drugi prih.od prod.(obr.str.-ks)	400	400	794	198,5	198,5
	730000	Prejete donacije in darila od domačih pravnih oseb	700	700	400	57,1	57,1
0529		KS Struževno	500	500	478	95,6	95,6
	710200	Prihodki od obresti od sredstev na vpogled	20	20	35	176,1	176,1
	710301	Prihodki od najemnin za poslovne prostore	480	480	443	92,3	92,3
0530		KS Tenetiše	2.255	2.255	2.450	108,7	108,7
	710200	Prihodki od obresti od sredstev na vpogled	25	25	27	108,5	108,5
	710201000	Prejete obresti od vez.tol.dep	150	150	261	174,3	174,3
	710301	Prihodki od najemnin za poslovne prostore	1.800	1.800	1.997	110,9	110,9
	710304000	Prihodki od najemn.za grobove	120	120	115	95,8	95,8
	730000	Prejete donacije in darila od domačih pravnih oseb	160	160	50	31,3	31,3
0531		KS Trstenik	1.650	10.419	14.762	894,7	141,7
	710200	Prihodki od obresti od sredstev na vpogled	50	50	129	257,2	257,2
	710201000	Prejete obresti od vez.tol.dep	100	100	1.279	1279,0	1279,0
	710301	Prihodki od najemnin za poslovne prostore	1.500	1.500	3.576	238,4	238,4
	710304000	Prihodki od najemn.za grobove	0	0	910		
	714199307	Odškodnine zavarovalnic	0	8.769	8.768		100,0
	714199400	Drugi izredni nedavčni prihodk	0	0	0		
	714199702	Odškodnine za služnost-KS	0	0	100		
0532		KS Vodovodni stolp	3.700	3.700	2.300	62,2	62,2
	710200	Prihodki od obresti od sredstev na vpogled	150	150	234	156,0	156,0
	710301	Prihodki od najemnin za poslovne prostore	1.700	1.700	1.552	91,3	91,3
	713000000	Prih.od prodaje blaga in stor.(fot,...)	1.000	1.000	0	0,0	0,0
	713099000	Drugi prih.od prod.(obr.str.-ks)	650	650	515	79,2	79,2
	714199008	Ostali prihodki	200	200	0	0,0	0,0
0533		KS Zlato Polje	223	223	283	126,8	126,8
	710200	Prihodki od obresti od sredstev na vpogled	32	32	67	208,5	208,5
	710301	Prihodki od najemnin za poslovne prostore	191	191	216	113,1	113,1
0534		KS Žabnica	869	869	830	95,5	95,5
	710200	Prihodki od obresti od sredstev na vpogled	260	260	287	110,5	110,5
	710201000	Prejete obresti od vez.tol.dep	552	552	485	87,8	87,8
	710304000	Prihodki od najemn.za grobove	0	0	58		

	714199008	Ostali prihodki	57	57	0	0,0	0,0
0535		KS Besnica	970	970	1.405	144,8	144,8
	710200	Prihodki od obresti od sredstev na vpogled	20	20	106	528,9	528,9
	710304000	Prihodki od najemn.za grobove	950	950	1.241	130,6	130,6
	714199000	Manipulativni stroški	0	0	42		
	720200000	Prih.od prodaje pisarniške opr	0	0	16		
0536		KS Hrastje	78	78	269	345,4	345,4
	710200	Prihodki od obresti od sredstev na vpogled	18	18	19	107,7	107,7
	713000001	Prihod.od reklamnih oglasov	0	0	250		
	714199400	Drugi izredni nedavčni prihodk	0	0	0		
	730000	Prejete donacije in darila od domačih pravnih oseb	60	60	0	0,0	0,0
			55.624	65.993	67.152	120,7	101,8

v 000 Sit

PP	Konto	Transforni prihodki KS	Veljavni proračun	Realizacija
1	2	3	4	5
101101		TEKOČI TRANSFERI V KS - OSN. DEJAVNOST	56.697	56.697
	141011	Transferi - KS Bitnje	1.989	1.989
	141012	Transferi - KS Bratov Smuk	2.582	2.582
	141013	Transferi - KS Britof	1.756	1.756
	141014	Transferi - KS Čirče	2.036	2.036
	141015	Transferi - KS Gorenja Sava	878	878
	141016	Transferi - KS Golnik	1.920	1.920
	141017	Transferi - KS Goriče	1.893	1.893
	141018	Transferi - KS Huje	2.785	2.785
	141019	Transferi - KS Jošt	1.269	1.269
	141020	Transferi - KS Kokrica	3.404	3.404
	141021	Transferi - KS Center	1.602	1.602
	141022	Transferi - KS Mavčiče	2.149	2.149
	141023	Transferi - KS Orehek-Drulovka	2.098	2.098
	141024	Transferi - KS Podblica	1.373	1.373
	141025	Transferi - KS Predoslje	2.328	2.328
	141026	Transferi - KS Primskovo	4.303	4.303
	141027	Transferi - KS Planina	3.093	3.093
	141028	Transferi - KS Stražišče	4.005	4.005
	141029	Transferi - KS Struževo	938	938
	141030	Transferi - KS Tenetiše	1.176	1.176
	141031	Transferi - KS Trstenik	1.287	1.287
	141032	Transferi - KS Vodovodni stolp	3.647	3.647
	141033	Transferi - KS Zlato polje	2.127	2.127
	141034	Transferi - KS Žabnica	1.699	1.699
	141035	Transferi - KS Besnica	2.230	2.230
	141036	Transferi - KS Hrastje	2.130	2.130
	141037	Transferi - nerazporejeno	0	0
101102		INVESTICIJSKI TRANSFERI V KS - OBJ.SKUP.RABE	18.547	18.534
	141017	Transferi - KS Goriče	5.603	5.603
	141019	Transferi - KS Jošt	2.925	2.925
	141023	Transferi - KS Orehek-Drulovka	1.000	996
	141027	Transferi - KS Planina	1.050	1.050
	141031	Transferi - KS Trstenik	6.769	6.769

	141033	Transferi - KS Zlato polje	1.200	1.192
101103		INVESTICIJSKI TRANSFERI V KS - DOMOVI KS	15.100	15.080
	141012	Transferi - KS Bratov Smuk	90	90
	141020	Transferi - KS Kokrica	1.300	1.300
	141025	Transferi - KS Predoslje	10.800	10.800
	141030	Transferi - KS Tenetiše	1.000	980
	141031	Transferi - KS Trstenik	1.910	1.910
131005		KRAJEVNI DOM PRIMSKOVO	5.000	3.626
	141026	Transferi - KS Primskovo	5.000	3.626
220301		TEKOČI TRANSFERI V KS - CESTE	41.300	41.300
	141011	Transferi - KS Bitnje	3.800	3.800
	141013	Transferi - KS Britof	2.200	2.200
	141016	Transferi - KS Golnik	2.300	2.300
	141017	Transferi - KS Goriče	3.000	3.000
	141019	Transferi - KS Jošt	4.100	4.100
	141020	Transferi - KS Kokrica	4.600	4.600
	141022	Transferi - KS Mavčiče	4.300	4.300
	141024	Transferi - KS Podblica	1.300	1.300
	141025	Transferi - KS Predoslje	1.700	1.700
	141030	Transferi - KS Tenetiše	800	800
	141031	Transferi - KS Trstenik	4.400	4.400
	141034	Transferi - KS Žabnica	3.600	3.600
	141035	Transferi - KS Besnica	5.200	5.200
	141037	Transferi - nerazporejeno	0	0
220302		INVESTICIJSKI TRANSFERI V KS - CESTE	33.202	33.202
	141011	Transferi - KS Bitnje	4.294	4.294
	141016	Transferi - KS Golnik	3.441	3.441
	141019	Transferi - KS Jošt	6.130	6.130
	141022	Transferi - KS Mavčiče	5.612	5.612
	141029	Transferi - KS Struževo	900	900
	141031	Transferi - KS Trstenik	4.500	4.500
	141035	Transferi - KS Besnica	8.325	8.325
230301		TEKOČI TRANSFERI V KS - KOMUNALA	3.662	3.662
	141011	Transferi - KS Bitnje	300	300
	141013	Transferi - KS Britof	254	254
	141016	Transferi - KS Golnik	320	320
	141017	Transferi - KS Goriče	261	261
	141019	Transferi - KS Jošt	114	114
	141020	Transferi - KS Kokrica	548	548
	141022	Transferi - KS Mavčiče	279	279
	141024	Transferi - KS Podblica	116	116
	141025	Transferi - KS Predoslje	229	229
	141030	Transferi - KS Tenetiše	250	250
	141031	Transferi - KS Trstenik	338	338
	141034	Transferi - KS Žabnica	320	320
	141035	Transferi - KS Besnica	333	333
	141037	Transferi - nerazporejeno	0	0
230302		INVESTICIJSKI TRANSFERI V KS - JR	21.343	21.319
	141011	Transferi - KS Bitnje	2.520	2.497
	141014	Transferi - KS Čirče	4.180	4.180
	141016	Transferi - KS Golnik	2.237	2.236
	141017	Transferi - KS Goriče	2.600	2.600
	141020	Transferi - KS Kokrica	2.935	2.935

	141022	Transferi - KS Mavčiče	3.000	3.000
	141030	Transferi - KS Tenetiše	1.220	1.220
	141031	Transferi - KS Trstenik	2.651	2.651
230303		INVESTICIJSKI TRANSFERI V KS - ŠP.IGRIŠČA	7.382	7.381
	141023	Transferi - KS Orehek-Drulovka	5.782	5.782
	141036	Transferi - KS Hrastje	1.600	1.599
230304		TEKOČI TRANSFERI V KS - ŠP.IGRIŠČA (KOŠNJA)	2.618	2.614
	141014	Transferi - KS Čirče	9	8
	141020	Transferi - KS Kokrica	1.176	1.176
	141023	Transferi - KS Orehek-Drulovka	903	902
	141026	Transferi - KS Primskovo	43	42
	141029	Transferi - KS Struževno	178	178
	141030	Transferi - KS Tenetiše	186	185
	141031	Transferi - KS Trstenik	106	105
	141034	Transferi - KS Žabnica	17	17
			204.851	203.414

1.2.2. REALIZACIJA IZDATKOV

Proračunske izdatke ločimo najmanj v dve osnovni skupini:

- A.) javnofinančni odhodki
- B.) dana posojila in povečanje kapitalskih naložba

A.) JAVNOFINANČNI ODHODKI

Ekonomska klasifikacija **javnofinančnih odhodkov** razlikuje štiri temeljne skupine odhodkov:

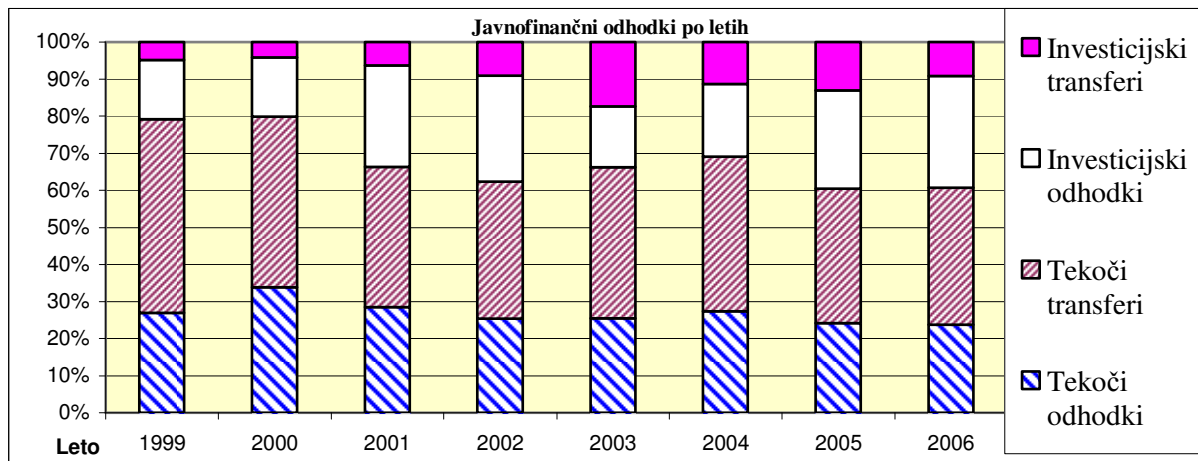
- tekoči odhodki,
- tekoči transferi,
- investicijski odhodki in
- investicijski transferi.

V letu 2006 smo torej v MO Kranj realizirali skupaj za dobrih 8.815 mio Sit javnofinančnih odhodkov. To je za dobrih 111 mio Sit več kot v l. 2005, dobrih 1.579 mio Sit več kot v l. 2004 ter za dobrih 1.889 mio Sit več kot v l. 2003. V primerjavi s preteklim letom so se povečali tekoči transferi (indeks 103,7) ter investicijski odhodki (indeks 114,6), zmanjšali pa so se tekoči odhodki (indeks 99) ter investicijski transferi (indeks 71,6).

JAVNOFINANČNI ODHODKI MO KRANJ

		Realizacija v 000 Sit				Indeks na predhodno leto		
		2003	2004	2005	2006	2004	2005	2006
		1	2	3	4	2004	2005	2006
40	Tekoči odhodki	1.762.776	1.977.809	2.106.401	2.086.147	112,2	106,5	99,0
41	Tekoči transferi	2.820.405	3.017.453	3.152.653	3.270.243	107,0	104,5	103,7
42	Investicijski odhodki	1.133.225	1.418.573	2.306.847	2.644.472	125,2	162,6	114,6
43	Investicijski transferi	1.209.952	822.183	1.138.696	814.788	68,0	138,5	71,6
SKUPAJ		6.926.359	7.236.019	8.704.597	8.815.650	104,5	120,3	101,3

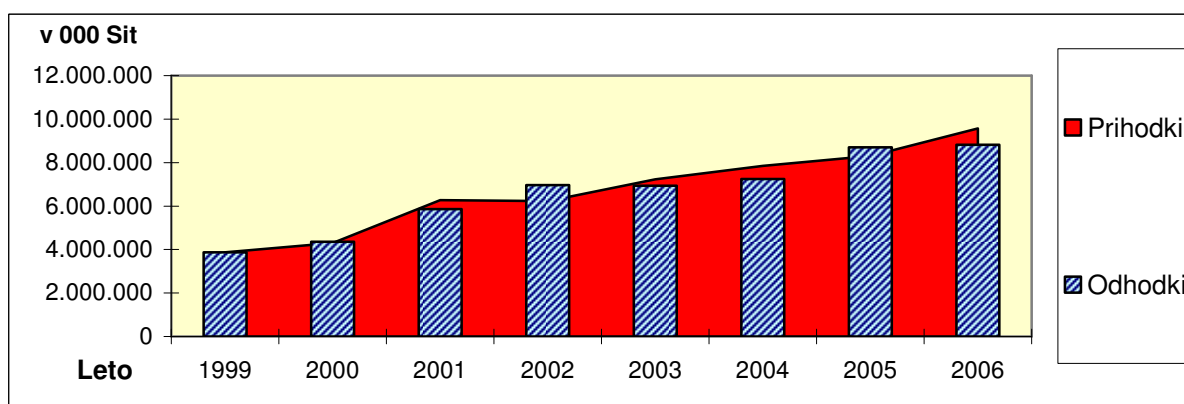
Iz zgornje preglednice je razvidno gibanje oz. rast javnofinančnih odhodkov, iz spodnje preglednice in grafa pa primerjava gibanja javnofinančnih odhodkov v primerjavi z javnofinančnimi prihodki. Lahko razberemo, da v l. 2003 in tudi v l. 2004 javnofinančni prihodki presegajo javnofinančne odhodke, v l. 2005 pa je že obratno, v l. 2006 pa prihodki zopet presegajo odhodke.



Primerjava prihodkov in odhodkov po letih za MOK

v 000 Sit

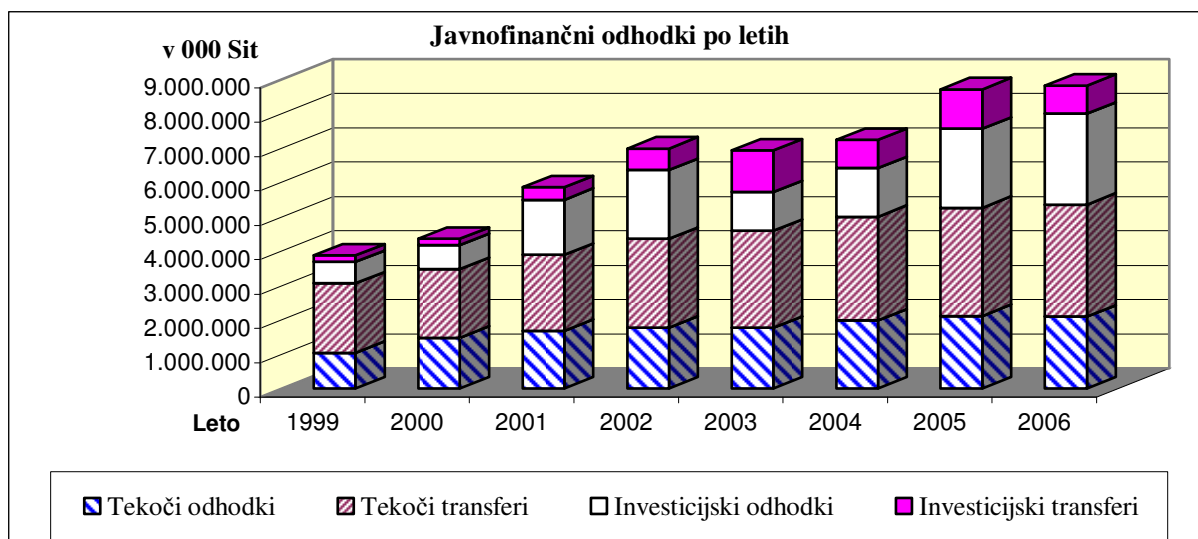
	1999	2000	2001	2002	2003	2004	2005	2006
Prihodki	3.874.852	4.299.123	6.273.940	6.225.026	7.225.882	7.847.060	8.300.048	9.564.018
Odhodki	3.869.479	4.352.988	5.858.584	6.963.796	6.931.359	7.251.018	8.704.597	8.815.650
	5.373	-53.865	415.356	-738.770	294.523	596.042	-404.549	748.368



Iz spodnje tabele in grafa lahko razberemo, da se je struktura javnofinančnih odhodkov v l. 2006 v primerjavi s predhodnimi leti zopet kar precej spremenila:

JAVNOFINANČNI ODHODKI MO KRANJ

		Realizacija				Delež v realizaciji			
		2003	2004	2005	2006	2003	2004	2005	2006
		1	2	3	4	1	2	3	4
40	Tekoči odhodki	1.762.776	1.977.809	2.106.401	2.086.147	25,5	27,3	24,2	23,7
41	Tekoči transferi	2.820.405	3.017.453	3.152.653	3.270.243	40,7	41,7	36,2	37,1
42	Investicijski odhodki	1.133.225	1.418.573	2.306.847	2.644.472	16,4	19,6	26,5	30,0
43	Investicijski transferi	1.209.952	822.183	1.138.696	814.788	17,5	11,4	13,1	9,2
SKUPAJ		6.926.359	7.236.019	8.704.597	8.815.650	100,0	100,0	100,0	100,0



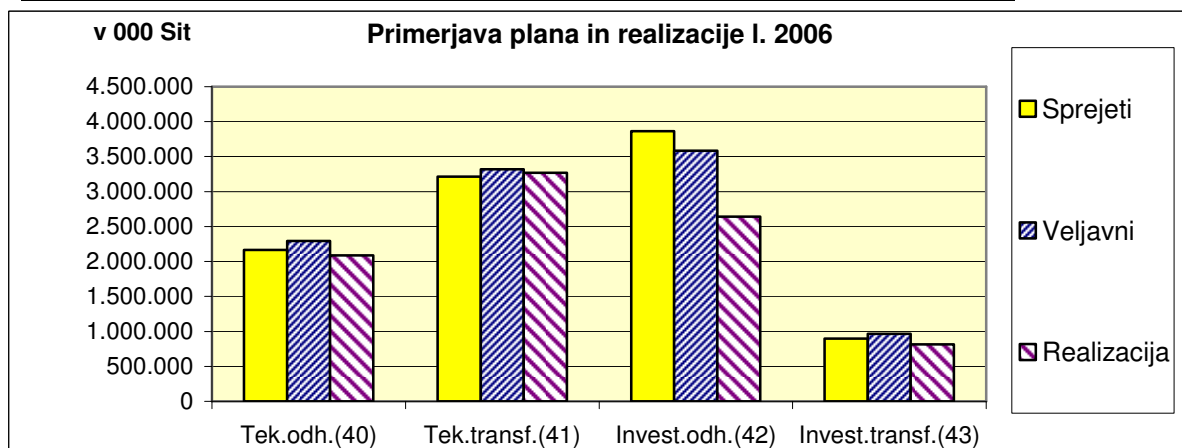
Tekoči odhodki in transferi so v l. 1999 in 2000 predstavljali okrog 80 % javnofinančnih odhodkov, investicije in investicijski transferi pa le okrog 20 %. V l. 2001 investicije in investicijski transferi predstavljajo skoraj 34 % vseh javnofinančnih odhodkov, v l. 2002 pa že skoraj 38 %. V l. 2003 se je delež investicij in investicijskih izdatkov zopet zmanjšal na raven iz l. 2001, v l. 2004 je ta delež 30,6 %, v l. 2005 znaša 39,3%, v l. 2006 pa je 39,2 %.

Tako velik obseg javnofinančnih odhodkov in sprememba strukture sta seveda posledica povečanja javnofinančnih prihodkov ter predvsem namenskih prihodkov (komunalni prispevek, prodaja zemljišč, taksa za obremenjevanje vode in taksa za obremenjevanje okolja) ter sredstev iz računa finančnih terjatev in naložb.

JAVNOFINANČNI ODHODKI MO KRANJ V L. 2006

v 000 Sit

	PRORAČUN 2006				
	Sprejeti	Veljavni	Realizacija	Indeks	
	1	2	3	3/1	3/2
Tek.odh.(40)	2.163.361	2.304.892	2.086.147	96,4	90,5
Tek.transf.(41)	3.215.731	3.322.451	3.270.243	101,7	98,4
Invest.odh.(42)	3.864.726	3.574.983	2.644.472	68,4	74,0
Invest.transf.(43)	896.361	968.047	814.788	90,9	84,2
SKUPAJ	10.140.179	10.170.373	8.815.650	86,9	86,7



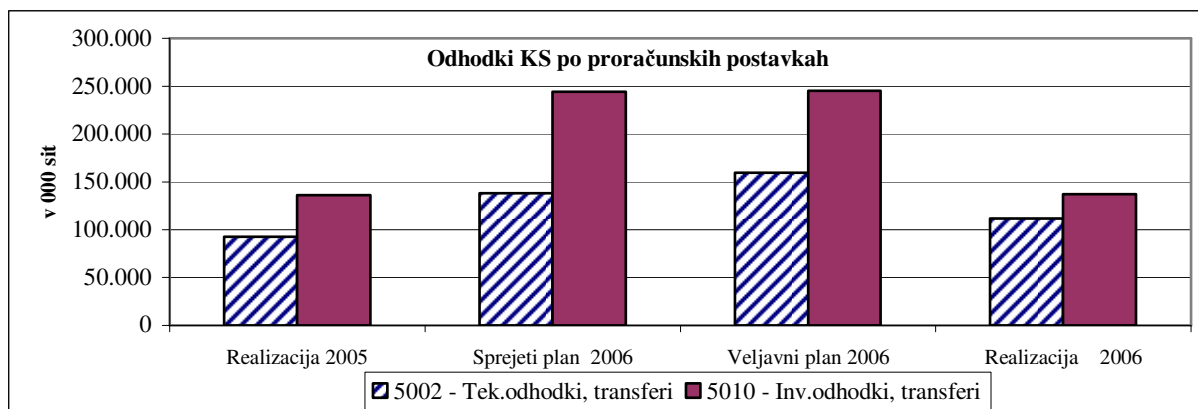
Iz zgornje tabele in grafa je razvidno, da so bili javnofinančni odhodki MO Kranj v l. 2006 v primerjavi s planom (veljavnim) realizirani v višini 86,7 %. Razvidno pa je tudi, da veljavni proračun presega sprejetega za dobrih 30 mio Sit. Povečanje pomenijo namenski prihodki:

v 000 Sit

PU	Konto	Opis	Sprejeti proračun	Veljavni proračun
1	2	3	4	5
	710399200	Dobiček javn.podj.komunala Kranj	0	18.056
	740001029	Min.za šol.in šport-obnova prostorov vrtca Ježek Trstenik	0	1.769
KS Jošt	730000000	Prej.don.in darila od dom.pr.oseb	0	1.600
KS Trstenik	714199307	Odškodnine zavarovalnic	0	8.769
		Skupaj:		30.194

Največji odmik realizacije od plana beležimo pri investicijskih odhodkih. Razlogi za navedeno bodo podani v nadaljevanju.

Krajevne skupnosti so v letu 2006 realizirale za slabih 250 mio Sit odhodkov, kar je za 9 % več kot v letu 2005. Od tega zneska je bilo realiziranih za 40 % tekočih odhodkov in transferov ter za 60 % investicijskih odhodkov in transferov. Krajevne skupnosti so realizirale le 56 % odhodkov od planiranih. V primerjavi z veljavnim planom so krajevne skupnosti realizirale za 70 % tekočih odhodkov in transferov ter za 56 % investicijskih odhodkov in transferov.



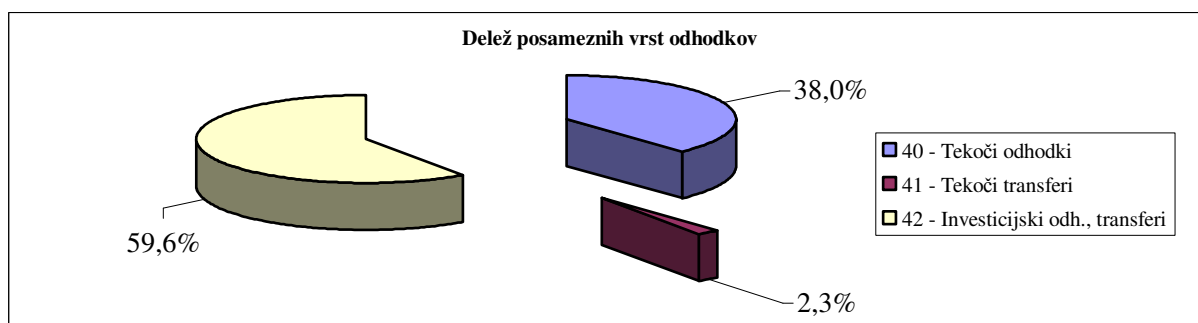
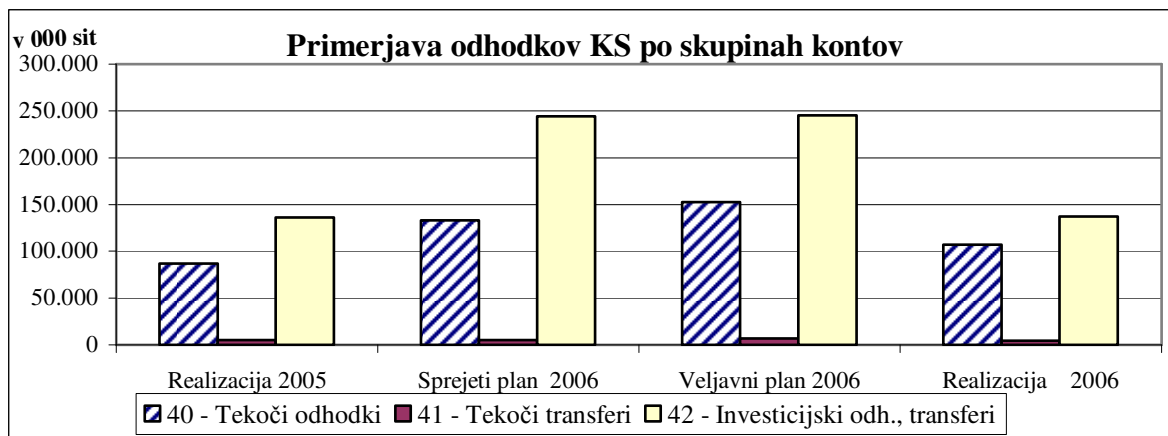
Iz spodnje preglednice in grafa je razvidno, da je bilo realiziranih za 107 mio sit tekočih odhodkov. Za proslave in prireditve so porabili 12,8 mio sit, za materialne stroške 19 mio sit, za izplačilo avtorskih honorarjev, pogodbenega dela ali dela preko študentskega servisa dobrih 22 mio sit, za košnjo trave dober mio sit ter za tekoča vzdrževanja 50 mio sit.

Krajevne skupnosti so realizirale tudi za slabih 5 mio sit tekočih transferov in za dobrih 137 mio sit investicijskih odhodkov oz. transferov.

Iz spodnje preglednice in grafa je razvidna struktura odhodkov krajevnih skupnosti.

v 000 Sit

Skupina odhodka	Realiz. 2005	Sprejeti plan 2006	Veljavni plan 2006	Realizacija 2006	Indeks		
	1	2	3	4	4/1	4/2	4/3
40 - Tekoči odhodki	86.958	133.444	152.753	106.932	122,97	80,13	70,00
41 - Tekoči transferi	5.344	5.038	6.977	4.812	90,04	95,51	68,97
42 - Investicijski odh., transferi	136.321	244.247	245.568	137.227	100,66	56,18	55,88
SKUPAJ	228.623	382.729	405.298	248.971	108,90	65,05	61,43



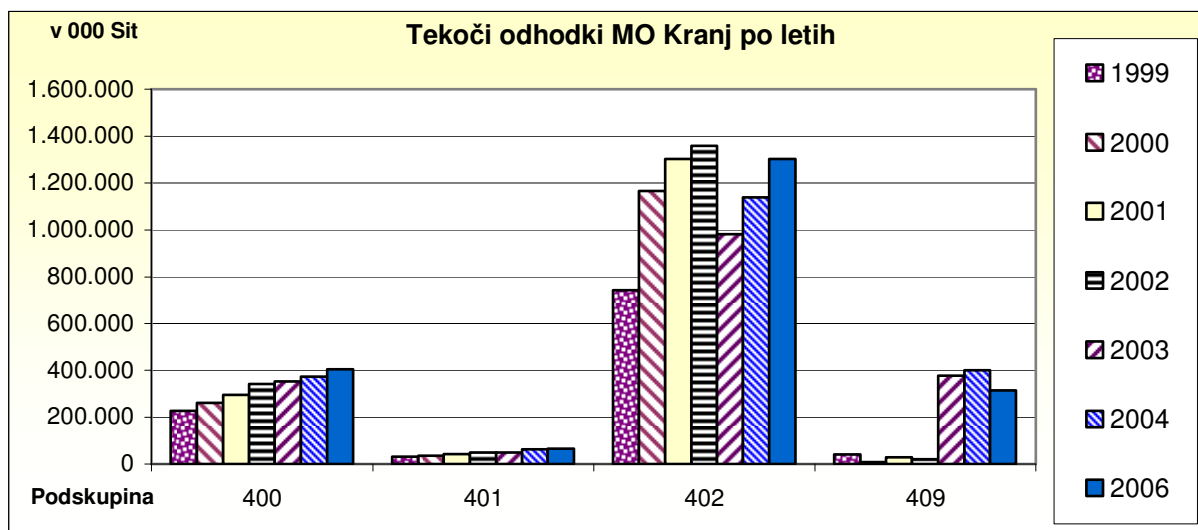
Krajevne skupnosti so pripravile tudi Obrazložitve realizacije finančnih načrtov, katerih del so tudi poslovna poročila.

A.1.) Tekoči odhodki

Med tekoče odhodke štejemo plače in druge izdatke zaposlenim, prispevke delodajalca za socialno varnost, izdatke za blago in storitve, plačila obresti za servisiranje dolgov in sredstva izločena v rezerve. Med izdatke za blago in storitve sodijo vsi nakupi materiala, goriva in energije, izdatki za komunalne in komunikacijske storitve, izdatki za tekoče vzdrževanje in popravila, plačila potnih stroškov, izdatki za najemnine in zakupnine ter vsa plačila storitev, ki jih za občino opravljajo pravne in fizične osebe. Med tekočimi odhodki je v preteklih letih prikazan tudi strošek delitvene bilance, ki je z l. 2002 zaključena oz. so iz tega naslova poplačane vse obveznosti in tudi sredstva, ki se iz proračuna namenjajo proračunskemu stanovanjskemu skladu.

Iz spodnje preglednice in grafa je razvidno, da so se tekoči odhodki v primerjavi s preteklim letom zmanjšali z indeksom 99 ali nominalno za dobrih 20 mio Sit, razvidno pa je tudi gibanje posameznih vrst tekočih odhodkov po letih:

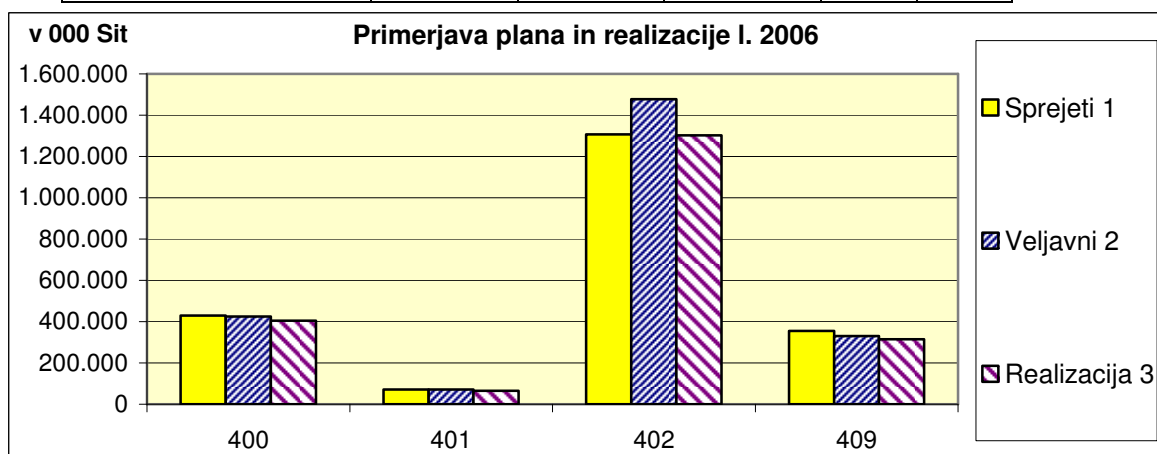
NAZIV KONTA	Realizacija v 000 Sit				Indeks		
	2003	2004	2005	2006			
	1	2	3	4	2/1	3/2	4/3
Plače in drugi izdatki zap.(400)	353.275	373.475	392.698	404.478	105,7	105,1	103,0
Prisp.delod.za soc.varnost(401)	50.456	64.179	64.554	65.593	127,2	100,6	101,6
Izdatki za blago in storitve(402)	981.315	1.139.044	1.169.420	1.301.076	116,1	102,7	111,3
Rezerve (409)	377.731	401.112	479.730	315.000	106,2	119,6	65,7
Skupaj tekoči odhodki	1.762.777	1.977.810	2.106.402	2.086.147	112,2	106,5	99,0
Skupaj odhodki(R-4)	6.931.359	7.251.019	8.704.597	8.815.650	104,6	120,0	101,3
Delež tekočih odhodkov v R - 4	25,43	27,28	24,20	23,66			



Iz spodnje preglednice in grafa je razvidna primerjava med realiziranimi tekočimi odhodki in planiranimi v sprejetem ter v veljavnem proračunu.

v 000 Sit

		PRORAČUN 2006			Indeks	
		Sprejeti	Veljavni	Realizacija		
		1	2	3	3/1	3/2
400	Plače in drugi izdatki zap.	429.224	425.224	404.478	94,2	95,1
401	Prisp.delod.za soc.varnost	71.955	71.955	65.593	91,2	91,2
402	Izdatki za blago in storitve	1.307.275	1.477.775	1.301.076	99,5	88,0
409	Rezerve	354.907	329.938	315.000	88,8	95,5
SKUPAJ		2.163.361	2.304.892	2.086.147	96,4	90,5



V primerjavi z veljavnim planom so torej tekoči odhodki v I. 2006 realizirani 90,5 %, največje realno in nominalno odstopanje pa beležimo v skupini kontov 402 Izdatki za blago in storitve kjer je realizacija dosežena le v višini indeksa 88.

Stroški dela (plače in drugi izdatki ter prispevki) so v I. 2006 realizirani v višini dobrih 487 mio Sit. V primerjavi z I. 2005 so se odhodki za plače povečali za dobrih 9 mio Sit ali z indeksom 101,9. Na račun izplačila premij kolektivnega dodatnega pokojninskega zavarovanja se je strošek plač povečal za dobrih 7 mio Sit.

Izdatki za blago in storitve so bili v l. 2006 realizirani v višini dobrih 1.301 mio Sit, kar v primerjavi z letom 2005 pomeni povečanje za dobrih 131 mio Sit, v primerjavi z l. 2004 povečanje za 162 mio Sit, v primerjavi z l. 2003 pa povečanje za dobrih 319 mio Sit, v primerjavi z l. 2002 pa zmanjšanje za dobrih 57 mio Sit. V l. 2002 je bila v okviru te podskupine kontov izkazana tudi realizacija delitvene bilance (307 mio Sit).

V l. 2006 so se v primerjavi z l. 2005 povečali stroški energije, vode, komunalnih storitev in komunikacij za skoraj 13 mio Sit. Tudi tekoče vzdrževanje se je glede na l. 2005 povečalo kar za 39 mio Sit. Največ (dobrih 44 mio Sit) pa so se povečali izdatki za posebni material in storitve. Izdatki za tekoče vzdrževanje so se povečali za dobrih 39 mio Sit.

Realizacija izdatkov za blago in storitve je v primerjavi z veljavnim proračunom dosežena le v višini indeksa 88 ali povedano drugače, porabili smo za dobrih 176 mio Sit manj sredstev kot smo načrtovali. Okrog 45 mio Sit smo prihranili pri stroških pisarniškega in splošnega materiala in storitev, na kontu drugih operativnih odhodkov je realizacija za dobrih 31 mio Sit nižja od načrtovane, velik prihranek je tudi na kontu tekočega vzdrževanja, in sicer v višini dobrih 35 mio Sit, malo manj (28 mio Sit) pa je prihranka tudi na kontu posebni material in storitve. Prihranek v primerjavi s planom pa beležimo tudi na vseh ostalih kontih te podskupine.

Rezerve so bile realizirane v višini 315 mio Sit ali za skoraj 15 mio manj kot je bilo načrtovano. V tej skupini odhodkov je prikazana le realizacija odhodkov rezerve, ki je namenjena za primere naravnih nesreč (15 mio Sit) in realizacija sredstev namenjenih oblikovanju proračunskega stanovanjskega sklada (300 mio Sit). Sredstva splošne proračunske rezervacije, ki se tudi planirajo v tej skupini, se kot realizacija na osnovi prerazporeditev izkazujejo na drugih kontih razreda 4.

Sredstva rezerv namenjena za odpravo nesorazmerij v plačah v višini 14.907 tisoč Sit niso bila realizirana in se kot namenska sredstva prenašajo v proračun za l. 2007.

A.2.) Tekoči transferi

V skupino **tekočih transferov** so zajeta vsa nepovratna, nepoplačljiva plačila, za katere občina (plačnik) od prejemnikov sredstev ne pridobi v povračilo nobenega materiala, blaga ali storitve.

Tekoči transferi so bili v l. 2006 realizirani v višini dobrih 3.270 mio Sit. V primerjavi z l. 2005 se je ta odhodek povečal za dobrih 3 % ali nominalno za dobrih 117 mio Sit, v primerjavi z l. 2000 pa kar za dobrih 1.268 mio Sit ali z indeksom 163,4.

Največji delež v okviru tekočih transferov pomenijo drugi tekoči domači transferi (realizacija v l. 2006 je bila dobrih 1.508 mio Sit), ki v zadnjih dveh letih predstavljajo okrog 46 % vseh tekočih transferov. Blizu polovice (dobrih 1.418 mio Sit oz. 43,4 %) vseh tekočih transferov predstavljajo transferi javnim zavodom (v okviru skupine kontov 413 Drugi tekoči domači transferi) katerih ustanovitelj je MO Kranj. S temi transferi zagotavljamo javnim zavodom predvsem sredstva za plače in druge izdatke zaposlenim ter prispevke delodajalca ter tudi sredstva za pokrivanje izdatkov za blago in storitve; skratka sredstva za delovanje javnih zavodov.

V okviru drugih tekočih domačih transferov so vključeni tudi tekoči transferi v sklade socialnega zavarovanja (v l. 2006 je bila realizacija dobrih 90 mio Sit). Pri slednjih gre za sredstva, ki jih mora zagotoviti občina za prispevke za obvezno zdravstveno zavarovanje za osebe, ki so brez dohodkov in niso zavarovanci iz drugega naslova.

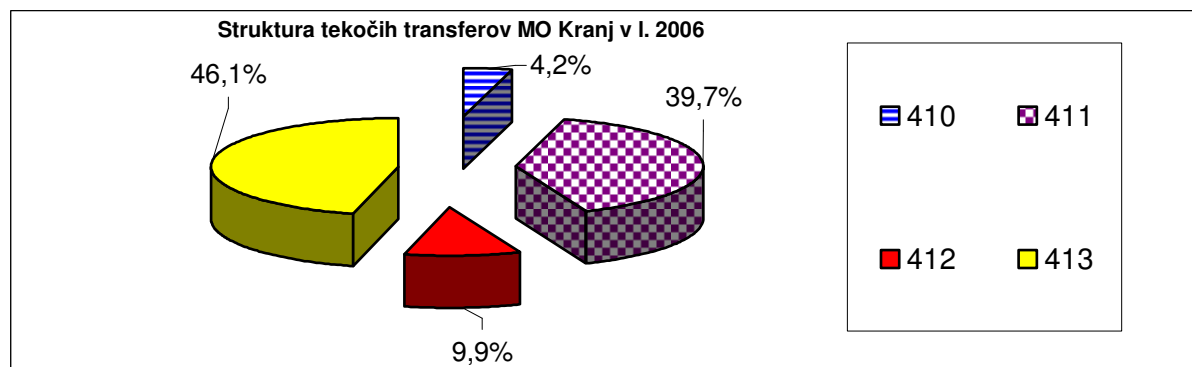
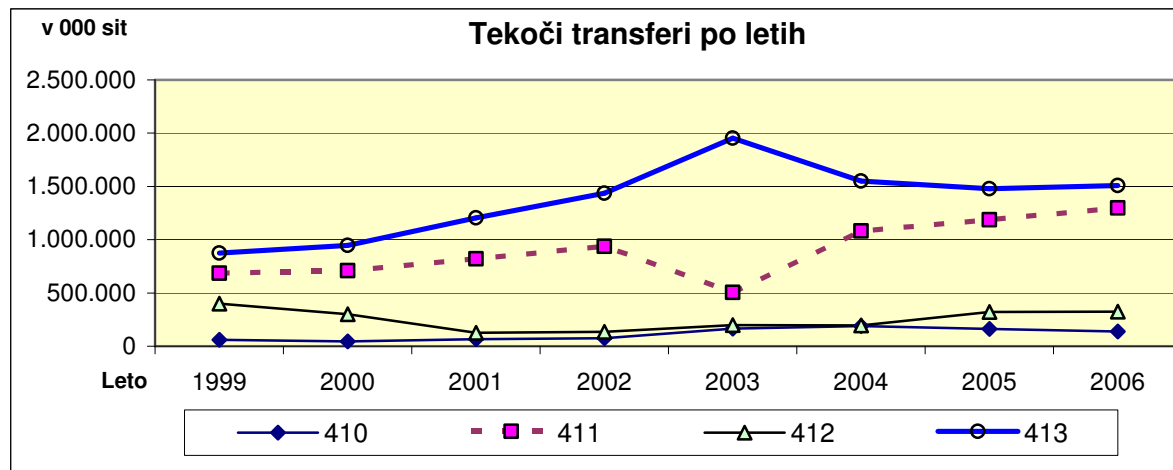
Po višini realiziranih odhodkov so vsa leta druga najpomembnejša podskupina tekočih transferov transferi posameznikom in gospodinjstvom. V l. 2006 je bila dosežena realizacija v višini skoraj 1.300 mio Sit ali skoraj 111 mio Sit več kot v l. 2005 (indeks 109,3). V tej podskupini je bilo največ sredstev namenjenih za plačilo razlike med ekonomsko ceno vrtec in plačilom staršev (kar 988 mio Sit ali 92 mio Sit več kot v l. 2005). Regresiranje prevozov osnovnošolskih otrok v šolo je bilo realizirano v višini 127 mio Sit ali za dobrih 5 mio Sit manj kot v l. 2005, regresiranje oskrbe v domovih upokojencev pa v višini 105 mio Sit ali 9 mio Sit več kot v l. 2005.

V podskupini subvencije, ki je bila realizirana v višini dobrih 138 mio Sit, je bilo največ sredstev realiziranih na področju subvencioniranja cene mestnega potniškega prometa (69 mio Sit, kar je za skoraj 32 mio Sit manj kot v l. 2005), za sofinanciranje programov javnih del (dobrih 43 mio Sit) in za kompleksne subvencije v kmetijstvu (dobrih 23 mio Sit).

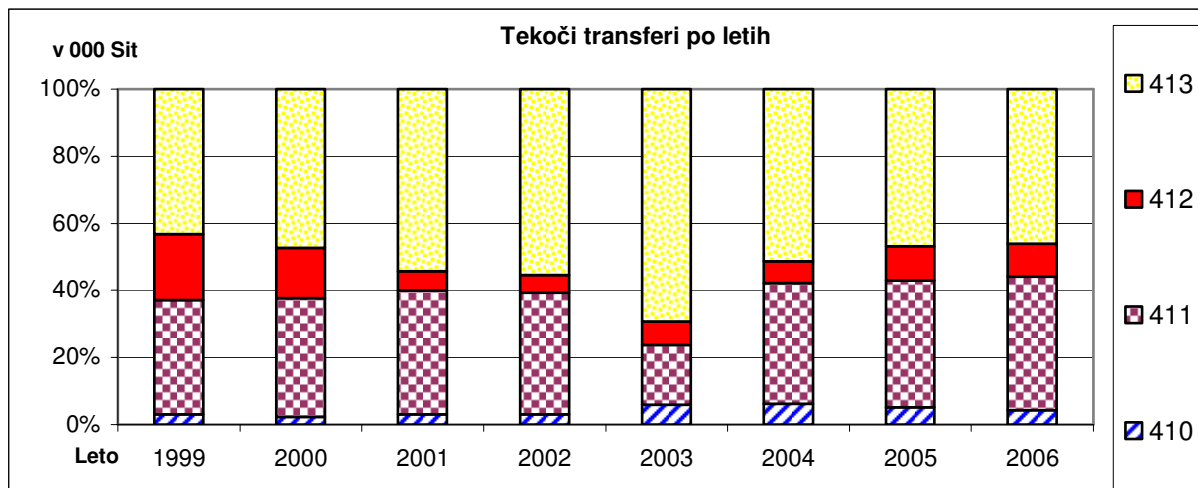
Iz spodnje tabele in grafa je razvidna višina posameznih podskupin tekočih transferov po letih in delež teh podskupin v l. 2006 ter rast posameznih podskupin v preteklih letih:

TEKOČI TRANSFERI PO LETIH v 000 Sit

Kon	TEKOČI							
to	TRANSFERI	2000	2001	2002	2003	2004	2005	2006
		2	3	4	5	6		6
410	Subvencije	45.860	65.614	76.324	165.412	189.331	162.884	138.928
411	Transferi posam. In gosp.	708.019	818.939	938.006	504.870	1.080.349	1.188.398	1.299.190
412	Transferi neprof.org.in ustanov.	299.908	125.148	134.644	197.242	196.516	321.605	323.501
413	Drugi tekoči domači transferi	947.889	1.204.452	1.435.013	1.952.881	1.551.257	1.479.767	1.508.625
	SKUPAJ	2.001.676	2.214.152	2.583.987	2.820.405	3.017.453	3.152.654	3.270.244



Iz spodnjega grafa je razvidno, da se je realizacija subvencij v l. 2006 glede na prejšnje leto zmanjšala za skoraj 24 mio Sit (indeks 85,3), drugi tekoči domači transferi so se za skoraj 29 mio Siti povečali (indeks 101,9), transferi posameznikom in gospodinjstvom pa so večji skoraj 111 mio Sit (indeks 109,3). Povečali so se tudi transferi neprofitnim organizacijam in ustanovam, vendar le za dobra 2 mio Sit (indeks 100,6).



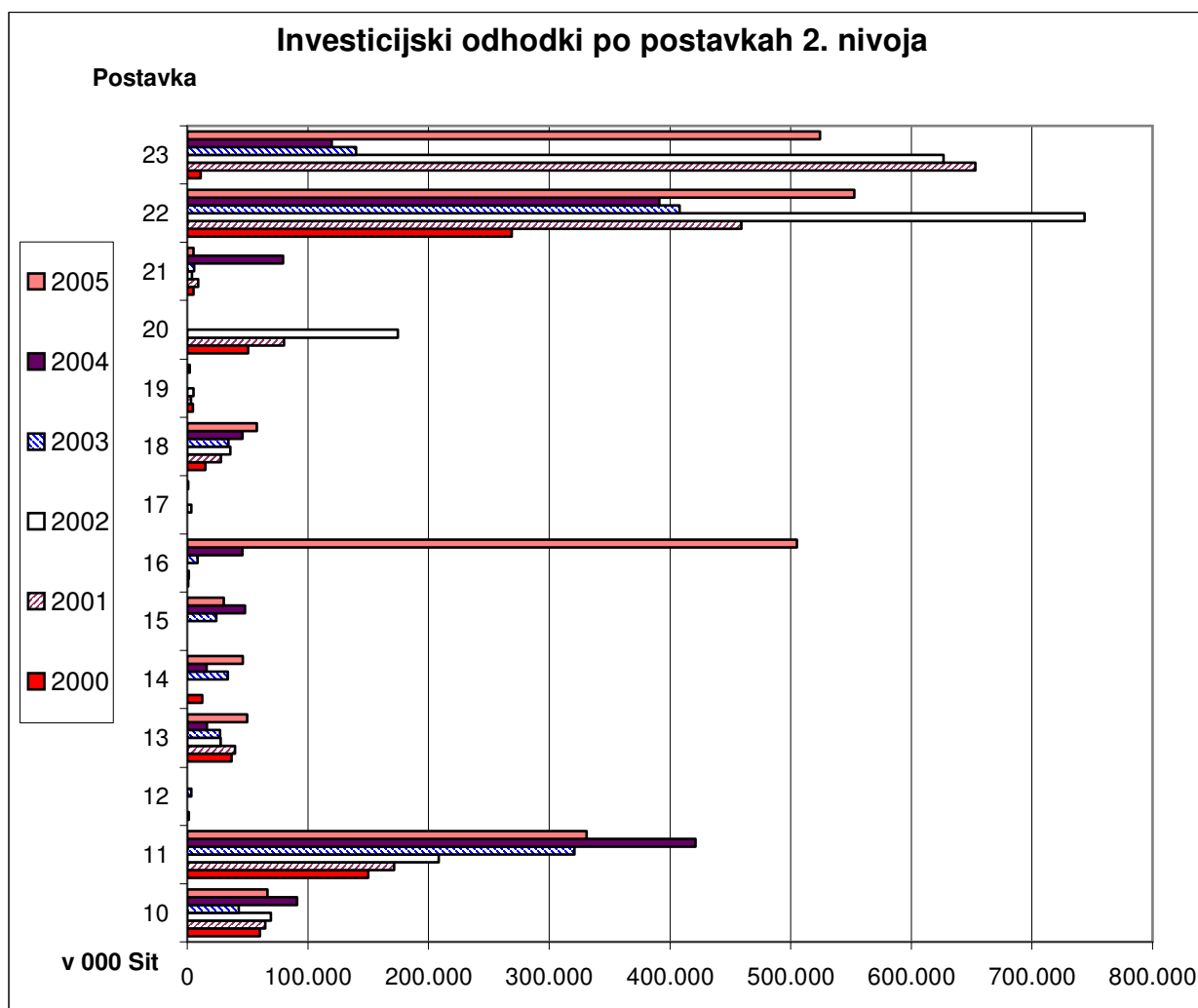
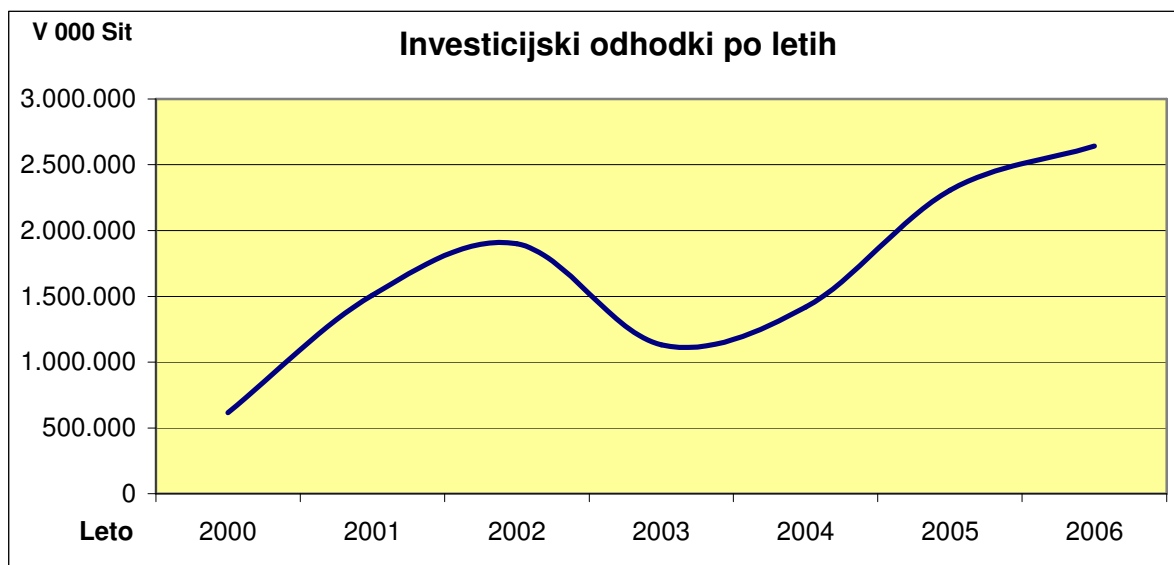
A.3.) Investicijski odhodki

Investicijski odhodki zajemajo plačila namenjena pridobitvi, izgradnji ali nakupu opredmetenih in neopredmetenih osnovnih sredstev (zgradb in prostorov, prevoznih sredstev, opreme in napeljav ter drugih osnovnih sredstev). Zajemajo tudi plačila za izdelavo investicijskih načrtov, študij o izvedljivosti projektov in projektne dokumentacije. Odhodki iz tega naslova pomenijo povečanje realnega premoženja občine.

REALIZACIJA INVESTICIJSKIH ODHODKOV PO POSTAVKAH 2.NIVO in LETIH V 000 SIT

	Program	2004	2005	2006	Delež			Indeks	
		1	2	3	2004	2005	2006	2/1	3/2
10	DELO MOK	91.024	66.465	16.145	6,4	2,9	0,6	73,02	24,3
11	IZOBRAŽEVANJE	421.246	330.816	159.911	29,7	14,3	6,1	78,53	48,34
12	OTROŠKO VARSTVO	0	0	260	0,0	0,0	0,0		
13	KULTURA	16.546	49.349	450.182	1,2	2,1	17,0	298,3	912,2
14	ŠPORT	15.749	45.932	24.760	1,1	2,0	0,9	291,7	53,91
15	SOCIALNO VARSTVO	47.670	30.031	3.180	3,4	1,3	0,1	63	10,59
16	ZDRAVSTVO	45.741	505.135	670.455	3,2	21,9	25,4	1104	132,7
17	INTERVENCIJE V GOSPODARSTVU	0	938	15.960	0,0	0,0	0,6		1701
18	UREJANJE PROSTORA	45.788	57.571	0	3,2	2,5	0,0	125,7	0
19	VARST.PRED NARAV.IN DR.NESR.	0	2.336	622	0,0	0,1	0,0		26,63
20	STANOVANJSKO GOSPODARSTVO	0	0	0	0,0	0,0	0,0		
21	POSLOVNI PROSTORI	79.441	5.115	686	5,6	0,2	0,0	6,439	13,41
22	CESTNA DEJAVNOST	391.102	552.719	503.279	27,6	24,0	19,0	141,3	91,1
23	KOMUNALNA DEJAVNOST	119.786	524.120	661.805	8,4	22,7	25,0	437,5	126,3
50	KRAJEVNE SKUPNOSTI	144.482	136.321	137.227	10,2	5,9	5,2	94,35	100,7
	Skupaj	1.418.575	2.306.848	2.644.472	100	100	100	162,6	114,6

Realizacija investicijskih odhodkov v l. 2006 je bila dosežena v višini dobrih 2.644 mio Sit, kar pomeni, da je bila realizacija za 337mio Sit večja kot v l. 2005 in tudi za več kot 1.225 mio Sit večja kot v l. 2004. Realizirani znesek investicijskih odhodkov v l. 2006 pomeni v primerjavi s planom realizacijo z indeksom 73,9, v primerjavi z l. 2005 pa je indeks 114,6.



Četrtno (dobrih 670 mio Sit) vseh investicijskih odhodkov je bilo realizirano v okviru postavk 16 Zdravstvo. Večina teh sredstev (661 mio Sit) je bila namenjena gradnji Ambulante nujne medicinske pomoči.

Četrtno (dobrih 661 mio Sit) vseh investicijskih odhodkov je bilo realiziranih tudi v okviru postavk 23 Komunalna dejavnost. Od tega je bilo skoraj 289 mio Sit namenjenih novogradnjam v okviru zazidalnega načrta Britof – Voge. Skoraj 90 mio Sit je bilo realizirano za ureditev kanalizacije in vodovoda Britof, dobrih 70 mio Sit je bilo porabljenih za ureditev kanalizacije in vodovoda Kalvarija. Za nakupe zemljišč je bilo porabljenih dobrih 85 mio Sit. Stroški javne razsvetljave pa so v l. 2006 znašali dobrih 43 mio Sit. Za nakup opreme za igralnice v vrtcih in za otroška igrala pa je bilo porabljeno za dobrih 17 mio Sit. Dobrih 16 mio Sit pa je bilo porabljenih za načrte in drugo projektno dokumentacijo.

Nekaj manj kot petino (19 % oz. 503 mio Sit) vseh investicijskih odhodkov je bilo realiziranih v okviru postavk 22 Cestna dejavnost. Dobrih 96 mio Sit je bilo porabljenih na investicijskem vzdrževanju in izboljšanju občinskih cest, dobrih 85 mio Sit je bilo porabljenih pri obnovi lokalne ceste Goriče-Trstenik (odsek Babni vrt-občinska meja), skoraj 76 mio Sit je bilo porabljenih za Koroško in Bleiweisovo cesto, dobrih 58 mio Sit je šlo za vzdrževanje parkirišč, za obnovo Tomšičeve in Jenkove ulice je bilo porabljenih za dobrih 40 mio Sit, za načrte in drugo projektno dokumentacijo pa je šlo 31 mio Sit.

Kar velik delež investicijskih odhodkov (17 % oz. dobrih 450 mio Sit) je bilo realiziranih na postavkah 13 Kultura. Večina sredstev (330 mio Sit) je bila porabljena za nakup knjižnice, dobrih 81 mio Sit je šlo za obnovo Mestnega obzidja, dobrih 11 mio Sit pa je bilo porabljenih za načrte in drugo projektno dokumentacijo.

A.4.) Investicijski transferi

Investicijski transferi vključujejo izdatke občine, ki pomenijo nepovratna sredstva in so namenjeni plačilu investicijskih odhodkov prejemnikov sredstev, ki niso neposredni proračunski uporabniki. Investicijski transferi ne povečujejo realnega premoženja občine.

Iz priloženega izkaza realizacije je razvidno, da so bili investicijski transferi v l. 2006 realizirani 84,2 % glede na veljavni proračun oz. v višini dobrih 814 mio Sit. Omenjena realizacija je v primerjavi z l. 2005 zmanjšana z indeksom 71,6 oziroma je nominalno kar za skoraj 324 mio Sit manjša kot v l. 2005.

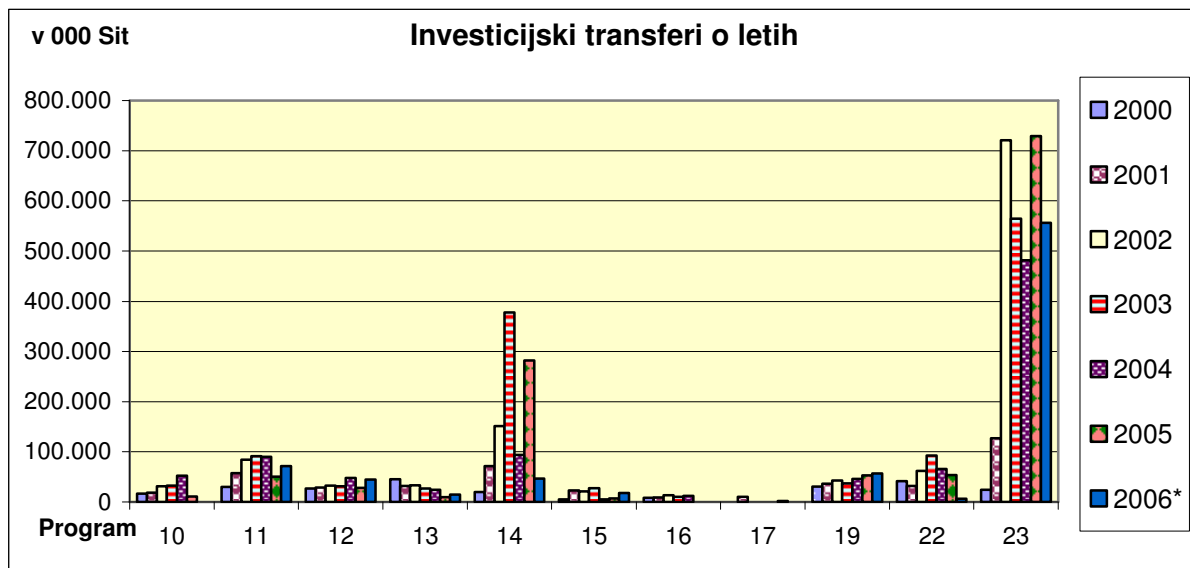
Iz spodnje preglednice in grafa je razvidna realizacija investicijskih transferov po programih v zadnjih letih:

REALIZACIJA INVESTICIJSKIH TRANSFEROV PO POSTAVKAH 2.NIVO in LETIH V 000 SIT									
	PROGRAM	2004	2005	2006*	Delež	Delež	Delež	Indeks	Indeks
		1	2	3	2004	2005	2006	2/1	3/2
10	DELO MOK	52.418	10.769		5,7	0,9	0	20,5	0
11	IZOBRAŽEVANJE	90.161	50.754	71.627	9,8	4,1	8,8	56,3	141,1
12	OTROŠKO VARSTVO	48.155	28.341	44.446	5,2	2,3	5,5	58,9	156,8
13	KULTURA	24.238	9.430	14.937	2,6	0,8	1,8	38,9	158,4
14	ŠPORT	93.740	282.388	46.729	10,2	23	5,7	301,2	16,5
15	SOCIALNO VARSTVO	5.235	7.223	17.570	0,6	0,6	2,2	138	243,3

16	ZDRAVSTVO	12.000	0	0	1,3	0	0	0	
17	INTERVENCIJE V GOSPODAR.		1.720	0	0	0,1	0		0
19	VARST.PRED NAR.IN DR.NESR.	45.828	52.739	57.093	5	4,3	7	115,1	108,3
22	CESTNA DEJAVNOST	65.695	53.444	6.067	7,1	4,4	0,7	81,4	11,4
23	KOMUNALNA DEJAVNOST	481.472	728.934	556.319	52,4	59,5	68,3	151,4	76,3
	SKUPAJ :	918.942	1.225.742	814.788	100	100	100	133,4	66,5

V l. 2006 je več kot polovico vseh investicijskih transferov (68,3 %) realiziranih na postavkah 23 Komunalna dejavnost. Nominalno to znaša dobrih 556 mio Sit, ki so bili realizirani za investicijske transfere javnim podjetjem in družbam, ki so v lasti države. Iz namenskih sredstev takse za obremenjevanje vode je šlo za skoraj 107 mio Sit in iz sredstev takse za obremenjevanje zraka in tal dobrih 135 mio Sit.

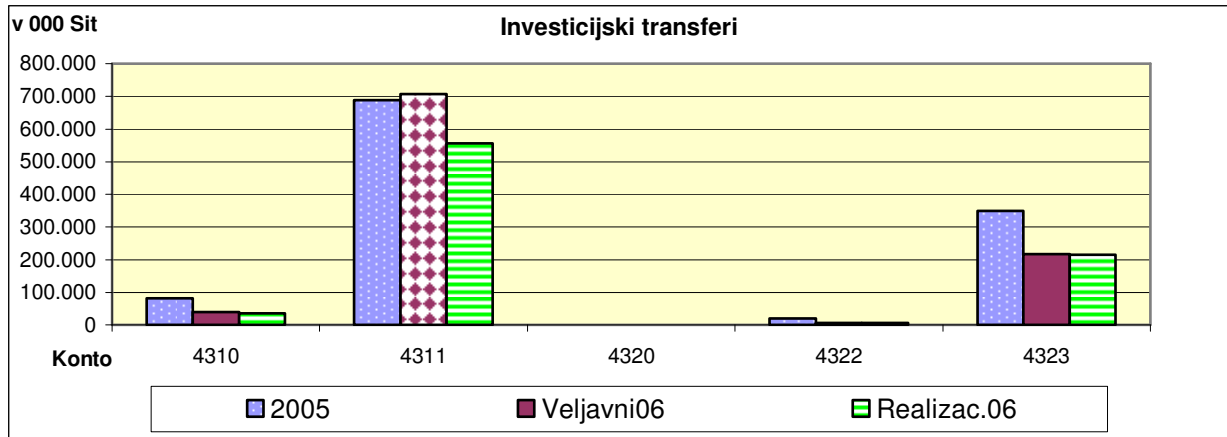
Na postavkah 11 Izobraževanje je bilo v l. 2006 realizirano za dobrih 71 mio Sit oz. 8,8 % investicijskih transferov. Realizacija je za dobrih 20 mio Sit večja od realizacije iz l. 2005. Celotna realizacija je bila realizirana za namen amortizacije opreme.



Iz spodnje preglednice in grafa je razvidna struktura investicijskih transferov glede na prejemnike sredstev. Ugotovimo lahko, da je šlo več kot polovica (68,3 %) investicijskih transferov javnim podjetjem, več kot četrtino je bilo investicijskih transferov v javne zavode katerih ustanovitelj je MO Kranj, 4,5 % pa je bilo investicijskih transferov neprofitnim organizacijam in ustanovam.

v 000 Sit

Z	EK	KT	NAZIV1	2004	2005	PRORAČUN 2006		Indeks			
						Veljavni06	Realizac.06	3/1	3/2	1	3
					1	2	3				
43			Investicijski transferi	822.183	1.138.696	968.047	814.789	71,6	84,2	100	100
43	430	4310	Inv.transf.neprof.org.in ust.	66.332	81.947	38.503	36.456	44,5	94,7	7,2	4,5
43	430	4311	Invest.transferi javnim podjet	460.125	688.815	706.790	556.319	80,8	78,7	60,5	68,3
43	430	4320	Investicijski transf.občinam(KS)	0	0	0	0			0,0	0,0
43	430	4322	Investic.transf.v držav.prač	43.312	19.006	6.100	6.067	31,9	99,5	1,7	0,7
43	430	4323	Investicijski transf.jav.zav.	252.414	348.928	216.654	215.947	61,9	99,7	30,6	26,5



B.) DANA POSOJILA IN POVEČANJE KAPITALSKIH DELEŽEV

Med prejemke proračuna poleg javnofinančnih prihodkov prištevamo tudi prejeta vračila danih posojil in prodajo kapitalskih deležev. Obe vrsti prejemkov prikazujemo v izkazu računa finančnih terjatev in naložb.

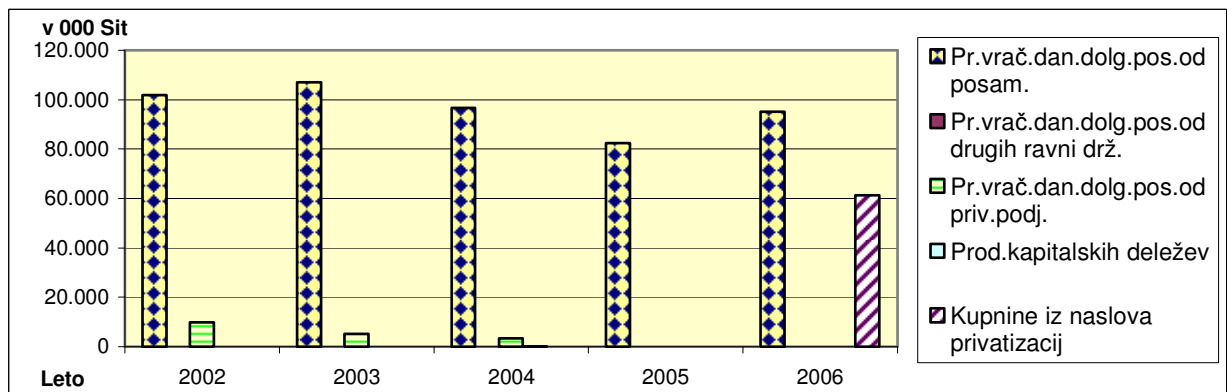
Iz priloženega izkaza je razvidno, da je bila realizacija vračil v preteklosti danih posojil v l. 2006 dosežena v višini dobrih 156 mio Sit ali z indeksom 223,6 v primerjavi s planom. Realizacija v letu 2006 za 74 mio Sit presega realizacijo doseženo v letu 2005 (indeks 189,7). Večina povečanja gre na račun izkazovanja plačanih kupnin za stanovanja kupljena po stanovanjskem zakonu. Te prihodke smo v preteklosti prikazovali v okviru kapitalskih prihodkov.

Iz spodnje preglednice in grafa je razvidno, da je realizacija v l. 2006 za 89,7 % večja kot v l. 2005, za 56 % večja kot v l. 2004 in za 39,3 % večja kot v l. 2003.

PREJETA VRAČILA POSOJIL IN PROD.KAPITAL.DELEŽEV po letih

v 000 Sit

Naziv konta	2002	2003	2004	2005	2006	Indeks			
	1	2	3	4	5	2/1	3/2	4/3	5/4
Prejeta vračila danih posojil	101.838	107.080	96.711	82.513	95.198	105,15	90,32	85,32	115,37
Pr.vrač.dan.dolg.pos.od dr.ravni drž.	0	0	0	0	0				
Pr.vrač.dan.dolg.pos.od priv.podj.	9.942	5.210	3.375	0	0	52,40	64,78	0,00	
Prod.kapitalskih deležev	0	0	188	0	0			0,00	
Kupnine iz naslova privatizacije	0	0	0	0	61.315				0,00
SKUPAJ	111.780	112.290	100.274	82.513	156.513	100,46	89,30	82,29	189,68



Izdatkov v izkazu računa finančnih terjatev in naložb v l. 2006 ni bilo.

1.2.3. IZKAZ RAČUNA FINANCIRANJA

Mestna občina Kranj, kot je razvidno tudi iz priloženega izkaza računa financiranja, se v l. 2006 in preteklih letih ni zadolževala. Ker nimamo zadolžitev iz preteklosti, tudi ni bilo vračil dolga.

1.2.4. POROČILO O PRESEŽKU

Na dan 31.12.2006 MO Kranj in 26 krajevnih skupnosti kot neposredni uporabniki proračuna v izkazih skupaj izkazujejo za dobrih 748 mio Sit presežka prihodkov nad odhodki. Razlog je v dejstvu, da so bili prihodki realizirani nad pričakovanji, odhodki pa so bili očitno planirani preveč optimistično.

Od skupnega presežka MO Kranj izkazuje dobrih 726 mio Sit presežka prihodkov nad odhodki, 17 krajevnih skupnosti izkazuje za skoraj 30 mio Sit presežka prihodkov nad odhodki in 9 krajevnih skupnosti izkazuje za dobrih 8 mio Sit presežka odhodkov nad prihodki. Razlog za izkazovanje presežka odhodkov nad prihodki je koriščenje presežkov iz preteklih let.

v 000 Sit

REALIZACIJA V L LETU 2005

	MO Kranj	KS	Skupaj (konsolidirano)
(+) Skupaj prihodki (70-74,78)	9.137.098	270.408	9.407.506
(-) Skupaj odhodki (40-43)	8.566.679	248.971	8.815.650
(+) Prejeta vračila danih pos.in prod.kap.del.(75)	156.354	159	156.513
(-) Dana posojila in poveč. Kapitalskih naložb (44)	0	0	0
PRESEŽEK oz. PRIMANJKLJAJ	726.773	21.596	748.369

1.2.5. IZDATKI PO FUNKCIONALNI KLASIFIKACIJI

Sestavni del izkazov proračuna in seveda tudi zaključnega računa proračuna je tudi izkaz izdatkov po funkcionalni klasifikaciji javnofinančnih izdatkov. Funkcionalna klasifikacija predstavlja prikaz razvrstitve izdatkov po posameznih funkcijah neposrednih in posrednih uporabnikov občinskega proračuna. Funkcionalna klasifikacija javnofinančnih izdatkov odgovarja na vprašanje **za kaj** se porabljajo javnofinančna sredstva.

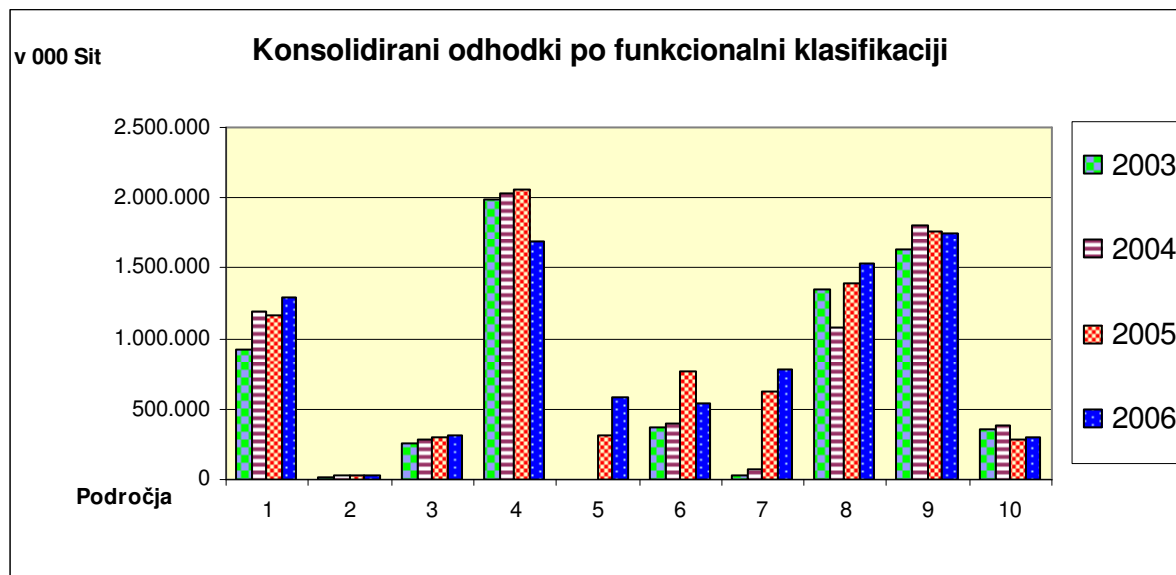
Izdatki neposrednih in posrednih uporabnikov se v skladu s funkcionalno klasifikacijo delijo na:

- področja funkcionalnih dejavnosti, ki so označena z dvomestnimi šiframi,
- oddelke funkcionalnih dejavnosti, ki so označeni s tromestnimi šiframi in
- pododdelke funkcionalnih dejavnosti, ki so označeni s štirimestnimi šiframi.

Iz spodnje preglednice in grafa je razvidna realizacija izdatkov v preteklih treh letih:

P	NAZIV	2003	2004	2005	2006	Indeks		
		1	2	3	4	4/1	4/2	4/3
01	JAVNA UPRAVA	928.631	1.188.016	1.170.118	1.290.163	138,9	108,6	110,3
02	OBRAMBA	19.937	24.777	31.024	29.305	147,0	118,3	94,5
03	JAVNI RED IN VARNOST	262.358	277.092	294.902	310.434	118,3	112,0	105,3

04	GOSPODARSKE DEJAVNOSTI	1.991.087	2.036.393	2.060.402	1.690.886	84,9	83,0	82,1
05	VARSTVO OKOLJA	0	0	318.053	585.755			184,2
06	STANOV.DEJ.IN PROST.RAZVOJ	367.731	391.112	768.258	544.414	148,0	139,2	70,9
07	ZDRAVSTVO	32.954	75.235	619.579	780.662	2.368,9	1.037,6	126,0
08	REKREAC.,KULT.IN DEJ.NEPROF.	1.350.202	1.072.845	1.393.474	1.531.014	113,4	142,7	109,9
09	IZOBRAŽEVANJE	1.629.039	1.806.978	1.766.107	1.753.285	107,6	97,0	99,3
10	SOCIALNA VARNOST	349.419	378.570	282.682	299.733	85,8	79,2	106,0
	SKUPAJ	6.931.358	7.251.018	8.704.599	8.815.651	127,2	121,6	101,3



1.2.6. IZDATKI PO PROGRAMSKI KLASIFIKACIJI

Programska klasifikacija javnofinančnih izdatkov odgovarja na vprašanje za kaj se porabljajo javnofinančna sredstva. Po tej klasifikaciji se izdatki razvrščajo v:

- **področja proračunske porabe:** to so področja na katerih občina deluje oz. nudi storitve in v katera so, upoštevaje delovna področja neposrednih uporabnikov, razvrščeni izdatki v finančnih načrtih;
- **glavne programe:** glavni program je splošni program, ki je področje proračunske porabe v katerega so razvrščeni izdatki v finančnih načrtih neposrednih uporabnikov. Glavni program ima določene splošne cilje, s katerimi se izvajajo cilji področja proračunske porabe in na katerega se nanašajo kazalci učinkovitosti in uspešnosti;
- **podprograme.**

Programska klasifikacija izdatkov občinskih proračunov je uveljavljena s proračuni za l. 2006, zato v nadaljevanju podajamo prikaz planiranih in realiziranih odhodkov le za to leto:

v 000 Sit

Prog. klas.	Opis	Sprejeti proračun	Veljavni proračun	Realizacija
1	2	3	4	5
01	POLITIČNI SISTEM	153.885	154.170	133.429
02	EKONOMSKA IN FISKALNA ADMINISTRACIJA	11.900	25.850	18.741
03	ZUNANJA POLITIKA IN MEDNARODNA POMOČ	1.414	314	200
04	SKUPNE ADMINISTRATIVNE SLUŽBE IN SPLOŠNE JAVNE STORITVE	201.952	195.939	173.490
06	LOKALNA SAMOUPRAVA	920.348	1.014.459	830.668
07	OBRAMBA IN UKREPI OB IZREDNIH DOGODKIH	328.195	339.354	333.049

08	NOTRANJE ZADEVE IN VARNOST	7.045	7.014	6.690
10	TRG DELA IN DELOVNI POGOJI	39.972	43.034	43.426
11	KMETIJSTVO, GOZDARSTVO IN RIBIŠTVO	44.009	44.059	40.330
12	PRIDOBIVANJE IN DISTRIBUCIJA ENERGETSKIH SUROVIN	5.000	0	0
13	PROMET, PROMETNA INFRASTRUKTURA IN KOMUNIKACIJE	988.388	1.428.770	1.347.610
14	GOSPODARSTVO	142.286	139.774	92.614
15	VAROVANJE OKOLJA IN NARAVNE DEDIŠČINE	405.464	1.258.308	585.755
16	PROSTORSKO PLANIRANJE IN STANOVANJSKO KOMUNALNA DEJAVNOST	2.259.434	896.900	844.955
17	ZDRAVSTVENO VARSTVO	821.218	805.215	780.662
18	KULTURA, ŠPORT IN NEVLADNE ORGANIZACIJE	1.716.408	1.679.589	1.508.748
19	IZOBRAŽEVANJE	1.712.159	1.773.121	1.753.285
20	SOCIALNO VARSTVO	341.102	346.369	306.999
22	SERVISIRANJE JAVNEGA DOLGA	0	3.103	0
23	INTERVENCIJSKI PROGRAMI IN OBVEZNOSTI	40.000	15.031	15.000
		10.140.179	10.170.373	8.815.650

1.3. POROČILO O SPREJETIH UKREPIH ZA URAVNOTEŽENJE PRORAČUNA

Pri izvrševanju proračuna MO Kranj za l. 2006 so bili za uravnoteženje uporabljeni le ukrepi, ki so bili v skladu z 20., 21. in 22. členom odloka o proračunu MO Kranj za l. 2006 v pristojnosti župana. Šlo je torej za prerazporeditve sredstev med podprogrami (postavke 2. nivoja) istega programa (postavke 1. nivoja), med programi in tudi v finančnih načrtih krajevnih skupnosti. Vse te prerazporeditve so priloga temu poročilu.

1.4. OBRAZLOŽITEV SPREMENB NEPOSREDNIH UPORABNIKOV MED LETOM

V letu 2006 sprememb neposrednih uporabnikov v smislu 47. člena zakona o javnih financah v MO Kranj ni bilo.

1.5. POROČILO O SPREMEMBAH MED SPREJETIM IN VELJAVNIM PRORAČUNOM

Sprejeti zakoni oziroma občinski odloki MO Kranj niso vplivali na spremembe proračuna v smislu 47. člena zakona o javnih financah. Noben neposredni uporabnik ni bil med letom ukinjen, niti se nobenemu ni spremenilo delovno področje.

1.6. POROČILO O PORABI SREDSTEV PRORAČUNSKE REZERVE

V letu 2006 smo v proračunski rezervni sklad, ki se po Zakonu o javnih financah uporablja za financiranje izdatkov za odpravo posledic naravnih nesreč, odvedli 15 mio Sit. Poraba sredstev sklada v l. 2006 je znašala 20.437.156,00 Sit. Od tega je bilo 11,5 mio Sit namenjenih za odpravo škode po požaru v vrtcu Ježek na Trsteniku. Za ta namen je bil na 34. seji Sveta MO Kranj predlagan sklep o odobritvi sredstev. Sredstva v višini 8.937.156,00 Sit, pa so bila namenjena za sanacijo drseče brežine v Besnici. Za ta namen sta bila na 36. in 38. seji Sveta MO Kranj predlagana sklepa o odobritvi sredstev. Stanje sredstev rezervnega sklada je na koncu leta v višini 47.222.654,26 Sit.

1.7. POROČILO O PORABI SREDSTEV SPLOŠNE PRORAČUNSKE REZERVACIJE

Sredstva splošne proračunske rezervacije so se v letu 2006 uporabljala v skladu s 13. členom Odloka o proračunu MOK za l. 2006 in so bila porabljena v višini nekaj manj kot 25 mio Sit. Porabo sredstev splošne proračunske rezervacije je s sklepi o prerazporeditvi sredstev na posamezne postavke odobral župan.

Natančen pregled porabe po prejemnikih, namenu, zneskih in datumih plačil je v prilogi.

Mirko Tavčar, univ.dipl.ekon.
VODJA ODDELKA ZA FINANCE

Tatjana Hudobivnik
V.D. DIREKTORICE OBČINSKE UPRAVE

Priloga:

- preglednica porabe splošne proračunske rezervacije v l. 2006
- preglednica prerazporeditev v l. 2006 – v okviru postavk 2. nivoja
- preglednica prerazporeditev v l. 2006 – med postavkami 1. nivoja

PORABA SPLOŠNE PRORAČUNSKE REZERVACIJE V OBDOBJU JANUAR - JUNIJ 2006

Plan 2006 : 25.000.000,00 SIT

Zap št.	Dat.ski epa	Prejemnik	Namen	Znesek	Na postavko	Konto	Dat.pl.
1.	03.01.	Športno društvo Hill street	Pomoč pri org.prireditve	100.000,00	140201 - Materialni stroški	412000-043	27.01.
2.	05.01.	Plavalni klub Merit Triglav Kranj	Pomoč pri org.plavalnega mitinga dr. Fig	200.000,00	140201 - Materialni stroški	412000-043	27.01.
3.	06.01.	Andrej Ernest Žaler s.p.	Sofin.prireditvev - KS Stražišče, TD Besnica	140.000,00	100601 - Proslave in prireditve	410299	17.02.
4.	12.01.	Dobrodelno društvo France Trefalt	Pomoč pri org.dveh prireditvev	50.000,00	150206 - Materialni stroški	412000-000	03.02.
5.	17.01.	Kmetijska zadruga Naklo z.o.o.	Sofin. 14. Štefanovega srečanja kmetov	250.000,00	170201 - Kmetijstvo	412000	17.02.
6.	19.01.	Likovno društvo Kranj	Pomoč pri org.7. bienala mesta Kranja	400.000,00	130204 - Ljubiteljska kultura	412000-018	11.05.
7.	23.01.	Mednarodna fundacija Beli golob	Sofin.akcije "Slovenci prižgimo ogenj miru..."	30.000,00	100601 - Proslave in prireditve	412000	06.03.
8.	25.01.	KD Mali vrh Nemilje Podblica	Pomoč pri obnovi cerkvice na Jamniku	150.000,00	131001 - Inv.v neprem.kult.ded.	431000-000	20.02.
9.	26.01.	Baseball klub Kranjski lisjaki	Pomoč pri plačilu prijavnine za kongres	150.000,00	140201 - Materialni stroški	412000-043	15.02.
10.	30.01.	Hokejski klub Triglav Kranj	Pomoč pri udeležbi na SP v Kanadi	200.000,00	140201 - Materialni stroški	412000-043	15.02.
11.	31.01.	PGD Kokrica	Pomoč pri obnovi gasilskega doma	500.000,00	191001 - VPNDRN - Inv., inv.transf.	431000	03.03.
12.	01.02.	Balinarski klub Bratov Smuk	Pomoč pri izdelavi projektne dokument.	500.000,00	140201 - Materialni stroški	412000-043	15.02.
13.	02.02.	Zdr.učit.in trenerjev smučanja Kranj	Pomoč pri org.DP	100.000,00	140201 - Materialni stroški	412000-043	08.03.
14.	02.02.	Alpski smučarski klub Triglav Kranj	Pomoč pri nabavi rekvizitov za učenje, vadbo	250.000,00	140201 - Materialni stroški	412000-043	08.03.
15.	09.02.	KO RK Trstenik	Pomoč pri izcedbi merjenja tlaka in holesterola	150.000,00	150206 - Materialni stroški	412000-000	02.03.
16.	13.02.	PGD Goriče	Pomoč pri obnovi strehe gasilnega doma	200.000,00	191001 - VPNDRN - Inv., inv.transf.	431000	27.03.
17.	13.02.	RTC Krvavec d.d.	Plačilo oglaševanja na eni od kabin žičnice	500.000,00	100501 - Protokol	402006	25.05.
18.	15.02.	PGD Kranj-Primskovo	Pomoč pri nakupu komb. gasilnega vozila	300.000,00	191001 - VPNDRN - Inv., inv.transf.	431000	27.03.
19.	16.02.	Akademski vaterpolo klub Triglav KR	Pomoč pri org.kvalifikac.turnirja	400.000,00	140201 - Materialni stroški	412000-043	09.03.
20.	16.02.	Squash klub Kranj	Pomoč pri org.turnirja	50.000,00	140201 - Materialni stroški	412000-043	22.03.
21.	16.02.	Župnijski urad Besnica	Sofin.obnove podružnice v SP. Besnici	200.000,00	131001 - Inv.v neprem.kult.ded.	431000-000	31.03.

Zap. št.	Dat. sk. epa	Prejemnik	Namen	Znesek	Na postavko	Konto	Dat. pl.
22.	20.02.	Smučarski klub Triglav Kranj	Pomoč pri pripravi skaklnice - SP mladinsko	300.000,00	140201 - Materialni stroški	412000-043	10.03.
23.	21.02.	Tehniški šolski center Kranj	Pomoč pri pripravi predstavitvene zgoščenke	50.000,00	110203 - Podporne st.v izobraž.	413302-000	21.06.
24.	21.02.	Medobč.zveza čebelarških društev KR	Sofin.izdaje publikacije	100.000,00	170201 - Kmetijstvo	412000	28.03.
25.	22.02.	KS Žabnica	Sofin.kraj. praznika-KS Žabnica, Bitnje, Jošt	150.000,00	1011	413004	31.03.
26.	23.02.	KS Besnica	Pomoč pri plačilu najemnine	78.000,00	1011	413004	31.03.
27.	23.02.	KS Hrastje	Pomoč pri plačilu najemnine	163.000,00	1011	413004	31.03.
28.	23.02.	KS Bitnje	Pomoč pri plačilu najemnine	70.000,00	1011	413004	31.03.
29.	24.02.	Maked.kult.društvo Sv.Ciril in Metod	Pomoč pri nakupu opreme	400.000,00	131001 - Inv.v neprem.kult.ded.	431000-000	31.03.
30.	28.02.	Kranjsko plavalno društvo Zvezda	Sofin.izvedbe plavalnega mitinga	200.000,00	100501 - Protokol	402099	13.03.
31.	28.02.	Smučarska zveza Slovenije	Sofin.delovanja glavne pisarne	106.000,00	100501 - Protokol	402903	15.03.
32.	28.02.	Smučarska zveza Slovenije	Sofin.delovanja glavne pisarne	215.000,00	100501 - Protokol	402099	03.03.
33.	28.02.	Smučarska zveza Slovenije	Sofin.delovanja glavne pisarne	188.000,00	100501 - Protokol	402009	13.03.
34.	02.03.	PGD Žabnica	Pomoč pri izvajanju aktivnosti društva	300.000,00	190202 - Mat.str.-protipož.var.	412000	05.04.
35.	02.03.	Smučarski klub Triglav Kranj	Sofin.org. SP veteranov v smučarskih skokih	200.000,00	140201 - Materialni stroški	412000-043	05.04.
36.	07.03.	Društvo medicin.sester in zdr.tehn.Gor.	Pomoč pri izvedbi Medn.dneva medic.sester	100.000,00	150206 - Materialni stroški	412000-000	07.04.
37.	13.03.	Konjniški klub Brdo	Pomoč pri org.Konjeniške prired.Brdo 06	300.000,00	140201 - Materialni stroški	412000-043	20.04.
38.	13.03.	Atletski klub Triglav	Pomoč pri org.tekmov.za Veliko nagrado Slo.	500.000,00	140201 - Materialni stroški	412000-043	26.04.
39.	14.03.	PGD Britof	Pomoč pri nakupu gasilskega vozila	500.000,00	191002 - Investicije gasil.društev	431000	10.04.
40.	14.03.	PGD Suha	Pomoč pri nakupu gasilnega vozila	500.000,00	191002 - Investicije gasil.društev	431000	13.04.
41.	16.03.	Moto klub starodobnikov Kranj	Pomoč pri real.potujočega muzeja skozi mesto	100.000,00	140201 - Materialni stroški	412000-043	20.04.
42.	17.03.	KD MOPZ Maj Kranj	Pomoč pri nakupu oblek	150.000,00	130204 - Ljubiteljska kultura	412000-018	12.05.
43.	21.03.	Komorni prevski zbor Mysterium Kranj	Pomoč za zagotovitev vaj	100.000,00	130204 - Ljubiteljska kultura	412000-018	25.04.
44.	21.03.	ŠD Dražgoše	Izdelava smučarsko-tekaških prog	71.000,00	140201 - Materialni stroški	402099	12.04.
45.	21.03.	Smučarski klub Triglav Kranj	Pomoč pri org.SP veteranov v smučarskih skokih	250.000,00	140201 - Materialni stroški	412000-043	05.04.
46.	23.03.	Avtomoto društvo Trzič	Pomoč pri org.preizkusa starodobnikov	50.000,00	140201 - Materialni stroški	412000-043	20.04.

Zap št.	Dat.ski epa	Prejemnik	Namen	Znesek	Na postavko	Konto	Dat.pl.
47.	23.03.	Športno društvo Stražišče	Pomoč pri org.prireditve - kicboxing	50.000,00	140201 - Materialni stroški	412000-043	26.04.
48.	28.03.	Fitnes Popaj Kranj	Fitnes vadba za brezposelne v MOK	100.000,00	140201 - Materialni stroški	410299	08.05.
49.	28.03.	Kegljaški klub Triglav	Pomoč pri plačilu najemnine kegljišča	300.000,00	140201 - Materialni stroški	412000-043	08.05.
50.	28.03.	Športno ribolovno društvo Marinar	Pomoč za delovanje društva	50.000,00	140201 - Materialni stroški	412000-043	05.05.
51.	28.03.	Obm.zdr.borcev in udel.NOB Kranj	Sofin.prireditve Partizanski miting 2006	100.000,00	170301 - Turizem	412000	11.05.
52.	29.03.	Obm.zdr.borcev in udel.NOB Kranj	Pomoč za kritje stroškov ob otv.razstave	50.000,00	130204 - Ljubiteljska kultura	412000-018	21.04.
53.	03.04.	Akademski vaterpolo klub Triglav KR	Osvnojitev lovorike	400.000,00	140201 - Materialni stroški	412000-043	26.04.
54.	04.04.	Srednja biotehniška šola Kranj	Ovoriitev novih prostorov	30.000,00	110203 - Podporne st.v izobraž.	413302-000	26.05.
55.	04.04.	Zveza študent.klubov Slovenije (ŠKIS)	Pomoč pri org.Škisove tržnice	40.000,00	110203 - Podporne st.v izobraž.	412000-000	26.06.
56.	07.04.	KUD Kranj	Pomoč za kritje stroškov izvajanja programa	200.000,00	130204 - Ljubiteljska kultura	412000-018	20.04.
57.	07.04.	Borilno duhovno dru.Ando Hirschmann	Pomoč pri org.prireditve v boril.veščinah	50.000,00	140201 - Materialni stroški	412000-043	10.05.
58.	10.04.	Kamšek Roman s.p.	Izdelava doprsnega kipa Rudija Šeliga	380.000,00	131003 - Kultura-inv.in inv.transferi	420299	29.05.
59.	11.04.	Društvo upokojencev Kokrica	Pomoč pri izvedbi programa društva	250.000,00	150206 - Materialni stroški	412000-000	11.05.
60.	11.04.	Rokometni klub Sava Kranj	Pomoč za plačilo najemnine dvorn	250.000,00	140201 - Materialni stroški	412000-043	05.05.
61.	14.04.	PGD Mavčiče	Pomoč pri dokončanju gradbenih del	300.000,00	191002 - Investicije gasil.društev	431000	15.05.
62.	18.04.	ŠD Dražgoše	Izdelava smučarsko-tekaških prog	48.000,00	140201 - Materialni stroški	402099	10.05.
63.	18.04.	CUDV Matevža Langusa Radovljica	Sofin.nakupa transportnega dvigala	100.000,00	150206 - Materialni stroški	432300	18.05.
64.	18.04.	KD MePZ Muzica Viva Kranj - Primskovo	Pomoč za delovanje društva	300.000,00	130204 - Ljubiteljska kultura	412000-018	31.05.
65.	18.04.	KUD Kokrica	Pomoč pri nakupu koncertnih oblek	200.000,00	130204 - Ljubiteljska kultura	412000-018	26.05.
66.	19.04.	Odbojgarski klub Triglav	Pomoč za delovanje kluba	300.000,00	140201 - Materialni stroški	412000-043	12.05.
67.	24.04.	Kegljaški klub Triglav	Pomoč pri org.kegljaškega maratona	50.000,00	140201 - Materialni stroški	412000-043	26.05.
68.	24.04.	Društvo mladi športnik Kranj	Pomoč pri udeležbi na turnirju v Pragi	50.000,00	140201 - Materialni stroški	412000-043	15.06.
69.	25.04.	Art center, Zavod za kulturo Kranj	Sofin. Operne predstave	400.000,00	100601 - Proslave in prireditve	410299	30.06.
70.	04.05.	Odbor skupn.borcev 7.SNOUB F.Prešeren	Pomoč za delovanje društva	150.000,00	130204 - Ljubiteljska kultura	412000-018	09.06.
71.	04.05.	KD Nebo	Sofin.udeležbe na Medn.lutkovnem festivalu	50.000,00	130204 - Ljubiteljska kultura	412000-017	09.06.

Zap št.	Dat.ski epa	Prejemnik	Namen	Znesek	Na postavko	Konto	Dat.pl.
72.	04.05.	Hokejski klub Triglav Kranj	Pomoč pri real.šp.programov otrok in mladine	200.000,00	140201 - Materialni stroški	412000-043	14.06.
73.	04.05.	Športno društvo Aktivček Kranj	Pomoč pri org.prvenstva v plavanju	100.000,00	140201 - Materialni stroški	412000-043	20.06.
74.	04.05.	Osnovno zdravstvo Gorenjske	Pomoč za izvedbo prog.preprečev.odvisnosti	200.000,00	150206 - Materialni stroški	413302-000	11.05.
75.	04.05.	Obm.zdr.borcev in udel.NOB Kranj	Pomoč pri org.pohoda Udin Boršt	200.000,00	140201 - Materialni stroški	412000-043	05.06.
76.	08.05.	PGD Mavčiče	Pomoč pri nakupu gasilskih uniform	100.000,00	190202 - Dejavn.gasil.društev	412000	---
77.	08.05.	Gimnazija Kranj	Pomoč pri izdelavi filma in dvd-ja	300.000,00	130204 - Ljubiteljska kultura	413302-000	14.07.
78.	19.05.	Bižal Danilo	Pomoč pri udel.na EP v lovu rib z umetno muho	30.000,00	140201 - Materialni stroški	411999	09.06.
79.	19.05.	Gunčar Boštjan	Pomoč pri udel.na EP v lovu rib z umetno muho	30.000,00	140201 - Materialni stroški	411999	09.06.
80.	22.05.	PGD Goriče	Pomoč pri popravilu gasilske cisterne	200.000,00	190202 - Dejavn.gasil.društev	412000	21.06.
81.	22.05.	Nogometni klub Zarica	Pomoč pri pripravi terena za igrišče	350.000,00	140201 - Materialni stroški	412000-043	29.06.
82.	22.05.	Rolerski klub Kranj	Pomoč pri org.tekmovanja	75.000,00	140201 - Materialni stroški	412000-043	20.06.
83.	22.05.	Aero klub Kranj	Pomoč pri org.tekmovanja RC modelarjev	50.000,00	140201 - Materialni stroški	412000-043	19.06.
84.	22.05.	Osnovno zdravstvo Gorenjske	Pomoč pri izvedbi 5.srečanja služb NMP	30.000,00	150206 - Materialni stroški	413302-000	26.06.
85.	24.05.	Župnija Predoslje	Pomoč pri nakupu novih zvonikov	80.000,00	131001 - Inv.v neprem.kult.ded.	431000-000	19.06.
86.	29.05.	Plavalni klub Merit Triglav Kranj	Pomoč pri org.mednar.prvenstva v plavanju	250.000,00	140201 - Materialni stroški	412000-043	26.06.
87.	29.05.	KS Predoslje	Pomoč pri nakupu korilnega olja	200.000,00	101101 - Transferi KS	141025	19.06.
88.	30.05.	Župnijski urad Kokrica	Pomoč pri izvedbi programa Oratorij	80.000,00	110203 - Podporne st.v izobraž.	412000-000	30.06.
89.	02.06.	KD APZ France Prešeren	Pomoč pri turneji po ZDA	100.000,00	130204 - Ljubiteljska kultura	412000-017	26.06.
90.	05.06.	Klub študentov Kranj	Pomoč pri udeležbe na SP v bunkabrcu	40.000,00	140201 - Materialni stroški	412000-043	26.06.
91.	05.06.	Balinarski klub Bratov Smuk	Pomoč za pokriv.str.degradacije in uzurp.	200.000,00	140201 - Materialni stroški	412000-043	26.06.
92.	05.06.	Bobek in SOL d.o.o.	Pomoč pri org.maratona	100.000,00	140201 - Materialni stroški	410299	26.06.
93.	05.06.	KK Sava Kranj	Pomoč pri org.kol.dirke za VN Kranja	300.000,00	140201 - Materialni stroški	412000-043	26.06.
94.	05.06.	Boksarski klub Kranj	Pomoč pri org.medn.tekmovanja	400.000,00	140201 - Materialni stroški	412000-043	26.06.
95.	05.06.	PGD Predoslje	Pomoč pri nakupu opreme	100.000,00	190202 - Dejavn.gasil.društev	412000	05.07.
96.	07.06.	DPD Svoboda Stražišče	Sofin.medn.srečanja pobrat.pevskih zborov	50.000,00	130204 - Ljubiteljska kultura	412000-017	06.10.

Zap. št.	Dat. sk. epa	Prejemnik	Namen	Znesek	Na postavko	Konto	Dat. pl.
97.	07.06.	Župnijski urad Trstenik	Pomoč pri izvedbi počitn.progr.Oratorij 2006	80.000,00	110203 - Podporne st.v izobraž.	412000-000	19.07.
98.	07.06.	Župnijski urad Kranj - Šmartin	Pomoč pri izvedbi počitn.progr.Oratorij 2006	150.000,00	110203 - Podporne st.v izobraž.	412000-000	10.11.
99.	08.06.	Pelikan d.o.o.	Sofin.televizijske oddaje Kranjski magazin	300.000,00	100302 - Materialni str. - župan	402006	04.09.
100.	12.06.	Zgodovinski arhiv LJ, Enota za Gorenjsko	Sofin.razstave in kataloga	50.000,00	130204 - Ljubiteljska kultura	412000-018	07.07.
101.	15.06.	KS Huje	KS Huje,Bratov Smuk,Planina-Sreč. prijateljev	250.000,00	101101 - Transferi KS	141018	17.07.
102.	15.06.	KS Goriče	Sofin.prireditve ob praznov.krajevn.praznika	150.000,00	101101 - Transferi KS	141017	24.07.
103.	15.06.	KS Golnik	Sofin.prireditve ob praznov.krajevn.praznika	150.000,00	101101 - Transferi KS	141016	24.07.
104.	19.06.	Radio Belvi	Sofin.prireditve Noč Radia Belvi	200.000,00	100601 - Proslave in prireditve	410299	07.08.
105.	21.06.	TŠC-Tehniški šol.center Kranj	Sofin.izmenjave pedagoški delavcev	30.000,00	110203 - Podporne st.v izobraž.	413302-000	28.07.
106.	21.06.	Župnijski urad Kranj - Šmartin	Sofin.počitnikovanj za otroke	50.000,00	110203 - Podporne st.v izobraž.	412000-000	21.07.
107.	12.06.	KD Nett kvartet klarinetov Kranj	Pomoč pri org.trobilske delavnice	50.000,00	130204 - Ljubiteljska kultura	412000-018	03.08.
108.	23.06.	Turistično društvo Besnica	Sofin.prireditve 15.gor.prvenstvo hramonikarjev	200.000,00	170301 - Turizem	412000	07.08.
109.	27.06.	FD Janez Puhar	Sofin.udeležbe na medn.fotografski razstavi	100.000,00	130204 - Ljubiteljska kultura	412000-017	28.07.
110.	27.06.	KS Čirče	Pomoč pri org.srečanja svetov KS MOK	200.000,00	101101 - Transferi KS	141014	14.07.
111.	28.06.	Društvo za negov.redolj.trad.org.Tigr Prim.	Pomoč pri postavitvi spmon.plošče	150.000,00	131001 - Inv.v neprem.kult.ded.	431000-000	28.07.
112.	28.06.	KUD Predoslje	Pomoč pri uprizoritvi gledal.preds.na prostem	100.000,00	130204 - Ljubiteljska kultura	412000-018	21.07.
113.	30.06.	Atletski klub Triglav	Pomoč pri pokriv.str.za udel.na tekmov.g.Ranta	60.000,00	140201 - Materialni stroški	412000-043	04.08.
114.	24.05.	MKD Sv.Ciril inSv.Metod	Sofin.nepredvid.str.ob gostovanju	200.000,00	130204 - Ljubiteljska kultura	412000-018	14.06.
115.	23.06.	Medobč.društvo slepih in slabovidnih KR	Pomoč pri izvedbi medn.kegljaškega turnirja	150.000,00	150206 - Materialni stroški	412000-000	28.07.
116.	23.06.	Župnijski urad Kranj	Pomoč pri izvedbi programa Oratorij	80.000,00	110203 - Podporne st.v izobraž.	412000-000	11.08.
117.	23.06.	PGD Trstenik	Pomoč pri nakupu gasilnega vozila	250.000,00	191002 - Investicije gasil.društev	431000	05.07.
118.	27.06.	KS Tenetiše	Pomoč pr izvedbi krajevnega praznika	200.000,00	101101 - Transferi KS	141030	16.08.
119.	19.06.	Radio Kranj	Sofin.prireditve Dan državnosti	200.000,00	100601 - Proslave in prireditve	410299	14.08.
		PORABLJENO januar - junij =		21.274.000,00			
120.	05.07.	Slavistično društvo Kranj	Pomoč pri org.tekmov.-Cankarjevo preiznanje	65.000,00	110203 - Podporne st.v izobraž.	412000-000	09.08.

Zap. št.	Dat. sk. epa	Prejemnik	Namen	Znesek	Na postavko	Konto	Dat. pl.
121.	05.07.	Župnijski urad Predoslje	Pomoč pri izvedbi počitn.progr.-Oratorij 2006	80.000,00	110203 - Podporne st.v izobraž.	412000-000	16.08.
122.	11.07.	Planinsko sruštvo Iskra Kranj	Sofin.fotografske razstave	50.000,00	130204 - Ljubiteljska kultura	412000-018	18.08.
123.	12.07.	Društvo upokojencev Kranj	Pomoč ob 60.obletnici ustanovitve društva	250.000,00	100205 - Društvo upokojencev	412000-006	21.08.
124.	13.07.	KS Hrastje	Sofin.org.krajevnega praznika	200.000,00	101101 - Transferi KS	141036	11.08.
125.	13.07.	KS Goriče	Sofin.otvoritve obnovljenega vaškega doma	150.000,00	101101 - Transferi KS	141017	11.08.
126.	14.07.	KS Goriče	Sofin.izdaje glasila ob krajevn.prazniku	100.000,00	101101 - Transferi KS	141017	14.08.
127.	14.07.	Zavod za turizem Kranj	Sofin. Oprireditve Kranjfest 2006	500.000,00	100601 - Proslave in prireditve	413302	21.08.
128.	17.07.	ČKPŠD Morača	Pomoč pri udeležbi na medn.srečanju	50.000,00	130204 - Ljubiteljska kultura	412000-017	21.08.
129.	17.07.	Območno združenje RK Kranj	Pomoč za samopomočno skupino Živimo zdravo	50.000,00	150206 - Materialni stroški	412000-000	22.08.
130.	18.07.	OŠ Simona Jenka - PŠ Goriče	Pomoč ob 130-letnici šole	40.000,00	110203 - Podporne st.v izobraž.	413302-000	06.09.
131.	18.07.	Župnijski urad Kranj	Pomoč pri org.praznov.750-letnice omembe KR	100.000,00	130204 - Ljubiteljska kultura	412000-018	21.08.
132.	24.07.	Akademski vaterpolo klub Triglav KR	Pomoč pri tekmovalni sezoni	250.000,00	140201 - Materialni stroški	412000-043	07.08.
133.	25.07.	Teniški klub Triglav	Pomoč pri izvedbi medn.turnirja	200.000,00	140201 - Materialni stroški	412000-043	31.08.
134.	25.07.	Rokometni klub Sava Kranj	Pomoč pri udeležbi na EP - ženske	50.000,00	140201 - Materialni stroški	412000-043	17.08.
135.	25.07.	Kegljaški klub Triglav	Sofin.nakupa delovnega materiala	200.000,00	140201 - Materialni stroški	412000-043	17.08.
136.	26.07.	Športno društvo Milje	Pomoč pri org.turnirja v balinanju in odbojki	50.000,00	140201 - Materialni stroški	412000-043	29.09.
137.	26.07.	Društvo nogometnih sodnikov Gorenjske	Pomoč pri razvoju kluba	300.000,00	140201 - Materialni stroški	412000-043	18.08.
138.	26.07.	Društvo upokojencev Kokrica	Pomoč pri nakupu anorakov	50.000,00	140201 - Materialni stroški	412000-043	15.09.
139.	31.07.	Akademski vaterpolo klub Triglav KR	Pomoč pri izdaji knjige	200.000,00	100601 - Proslave in prireditve	412000	01.09.
140.	08.08.	Atletski klub Satler	Pomoč za udeležbo na mladinskem SP	60.000,00	140201 - Materialni stroški	412000-043	09.08.
141.	10.08.	Športno društvo Zagon	Pomoč pri org.rekreativne etapne koles.drike	50.000,00	140201 - Materialni stroški	412000-043	15.09.
142.	10.08.	Smučarsko akrobatski klub Kranj	Pomoč pri nakupu montažnega nadstreška	100.000,00	140201 - Materialni stroški	412000-043	15.09.
143.	10.08.	Fan klub Gašperji	Pomoč pri izvedbi prireditve	100.000,00	130204 - Ljubiteljska kultura	412000-018	11.09.
144.	11.08.	Dru. kranjske in tržiške podežel. mladine	Pomoč - Izbor mladega gospodarja leta	100.000,00	170201 - Kmetijstvo	412000	25.09.
145.	21.08.	PGD Kokrica	Pomoč pri obnovitvenih delih-gasilski dom	100.000,00	191002 - Investicije gasil.društev	431000	16.09.

Zap št.	Dat.ski epa	Prejemnik	Namen	Znesek	Na postavko	Konto	Dat.pl.
146.	13.09.	Območno zdr.borcev in udel.NOB	Pomoč pri izvedbi Partizanskega mitinga	100.000,00	100207 - Progr.drugih pos.skupin	412000-003	28.09.
147.	03.10.	Župn.urad Kranj Šmartin	Pomoč pri obnovi zidu pod cerkvijo na Sv.Joštu	150.000,00	110203 - Podporne st.v izobraž.	412000-000	10.11.
PORABLJENO jan - dec =			24.969.000,00				

NOVO STANJE: 31.000,00 SIT

Pripravila: Ida Vidmar, dipl. upr. org.

Mirko Tavčar, univ.dipl.ekon.
VODJA ODDELKA ZA FINANCE

PRERAZPOREDITVE ZA LETO 2006 - Med postavkami na 4. nivoju v okviru postavke na 2. nivoju

v Sit

Zap.šf.	Datum sklepa	Znesek	Postavka	Programska kl.	Iz PP	Na PP	Razlog
1.	23.01.	609.000,00	13 - KULTURA	18039005	131003	130205	Plačilo stroškov revizije Savi d.d.
2.	13.02.	1.600.000,00	16 - ZDRAVSTVO	17029001	161001	160201	Priprava elaborata-vpis etažne lastnine-prizidek ZD
3.	21.02.	3.000,00	14 - ŠPORT	18059001	141001	140201	Pl.obresti-tehnični pregled otroških letnih bazenov
4.	27.02.	5.000,00	10 - DELO MOK	01019001	101301	100203	Najem dvorane - Mladi za Kranj
5.	01.03.	2.000.000,00	19 - VAR.pred NESR.	07039002	190401	191001	Sofinanciranje nabave intervencijskega vozila
6.	02.03.	61.000,00	10 - DELO MOK	01019001	101301	100203	Mobi kartice - svetnica Marta Kolar Nagy
7.	27.03.	1.800.000,00	13 - KULTURA	18039005	131003	130205	Pogajane s ponudnikoma - Osrednja knjižnica
8.	05.04.	88.000,00	10 - DELO MOK	06039001	100203	101002	Nakup aparata za zgibanje papirja v OF
9.	05.04.	18.825.000,00	19 - VAR.pred NESR.	07039001	190201	190501	Za isti namen odprti dsve postavki
10.	20.04.	1.000.000,00	10 - DELO MOK	06039002	100204	101002	Nakup programske opreme
11.	26.04.	13.000,00	10 - DELO MOK	06039001	100203	101002	Nakup radia za protokol
12.	16.05.	2.145.000,00	23 - KOMUNAL.DEJ.	16039005	231010	230204	Drsališče - materialni stroški
13.	22.05.	345.000,00	11 - IZOBRAŽEVANJE	19039001	111001	110201	Objava Odlokov o ustanov.OŠ
14.	23.05.	10.600.000,00	10 - DELO MOK	06039002	101002	101102	Domovi KS - Natečaj 2006
15.	13.06.	1.080.000,00	12 - OTR.VARSTVO	19029001	120201	121001	Idelava proj.dok.za rušitev gosp.poslopja ob vrtcu
16.	21.06.	596.000,00	17 - INTERV. V GOSP.	14029001	170503	170301	Izpl.regresa - Zavod za turizem Kranj
17.	29.06.	616.000,00	17 - INTERV. V GOSP.	14029001	170503	170301	Plačilo dela v prehodu Turističnem info centru
18.	01.05.	100.000,00	23 - KOMUNAL.DEJ.	16039005	230204	230301	Sofin.čistilne akcije 2006
19.	01.05.	50.000,00	23 - KOMUNAL.DEJ.	16039005	230204	230301	Sofin.čistilne akcije 2006
20.	30.06.	4.000.000,00	10 - DELO MOK	06039001	100101	100203	Izdaja Kranjskega zbornika, tiskanje vabil za prired.
21.	30.06.	250.000,00	10 - DELO MOK	06039001	100203	101002	Zamenjava hladilnika in postelje v Novalji
22.	30.06.	871.000,00	10 - DELO MOK	06039002	100204	101002	Nakup opreme
23.	19.06.	704.000,00	23 - KOMUNAL.DEJ.	15029001	231004	230401	Prenizko planirana sredstva
24.	19.06.	1.761.000,00	23 - KOMUNAL.DEJ.	16039005	231010	230204	Prenizko planirana sredstva - varovanje srsališča.
SKUPAJ JAN-JUN		49.122.000,00					
25.	10.07.	31.000,00	10 - DELO MOK	08029001	100701	100204	Vzdr. prenosnega računalnika za opravljanje meritev
26.	13.07.	15.342.000,00	23 - KOMUNAL.DEJ.	16039005	231010	230203	Poplačilo dodatnih str.-tek.vzdr.JR
27.	13.07.	10.000.000,00	23 - KOMUNAL.DEJ.	16039005	231010	230202	Zagotovitev sred.za pla.obveznosti-koncesijska pog.
28.	17.07.	112.000,00	11 - IZOBRAŽEVANJE	19039001	111001	111201	Dograditev zapiral na vratih OŠ Orehek
29.	17.07.	900.000,00	11 - IZOBRAŽEVANJE	19039001	110801	111301	Glasbena šola - večja poraba kuriv
30.	17.07.	500.000,00	11 - IZOBRAŽEVANJE	19039001	111201	111301	Glasbena šola - večja poraba kuriv

Zap.št.	Datum sklepa	Znesek	Postavka	Programska kl.	Iz PP	Na PP	Razlog
31.	19.07.	400.000,00	17 - INTERV. V GOSP.	14029001	170503	170301	Ponatis turistične karte Kranja
32.	20.07.	1.100.000,00	13 - KULTURA	18039005	130205	131003	Nujna onovitvena dela v stavbi na Glavnem trgu 7
33.	25.07.	1.566.000,00	13 - KULTURA	18039005	131003	130205	Knjižnica - vodenje pogajanj odvetniške družbe
34.	04.08.	1.320.000,00	14 - ŠPORT	18059001	140301	140401	Revizija projektov in nadzor obnove tribune
35.	10.08.	38.000,00	11 - IZOBRAŽEVANJE	19039001	111201	110301	Priznanja odličnjakom
36.	10.08.	57.000,00	11 - IZOBRAŽEVANJE	19039001	111201	110601	Priznanja odličnjakom
37.	10.08.	35.000,00	11 - IZOBRAŽEVANJE	19039001	110201	110301	Priznanja odličnjakom
38.	10.08.	49.000,00	11 - IZOBRAŽEVANJE	19039001	110201	110501	Priznanja odličnjakom
39.	10.08.	130.000,00	11 - IZOBRAŽEVANJE	19039001	110201	111201	Priznanja odličnjakom
40.	10.08.	162.000,00	11 - IZOBRAŽEVANJE	19039001	110201	110701	Priznanja odličnjakom
41.	10.08.	243.000,00	11 - IZOBRAŽEVANJE	19039001	110201	110801	Priznanja odličnjakom
42.	10.08.	267.000,00	11 - IZOBRAŽEVANJE	19039001	110201	110901	Priznanja odličnjakom
43.	10.08.	81.000,00	11 - IZOBRAŽEVANJE	19039001	110201	111101	Priznanja odličnjakom
44.	21.08.	7.000,00	10 - DELO MOK	01019001	101301	100203	Mladi za Kranj - dvorana
45.	28.08.	102.000,00	10 - DELO MOK	06039001	100203	101301	Mladi za Kranj - kompezbzacija Radio Kranj
46.	07.09.	1.599.000,00	23 - KOMUNAL.DEJ.	13029002	231002	230204	Tek.vzdr.javne snage
47.	07.09.	5.000.000,00	23 - KOMUNAL.DEJ.	16029003	231006	230204	Tek.vzdr.javne snage
48.	14.09.	430.000,00	22 - CESTNA DEJ.	13029001	220203	221001	Pl.računa po pogodbi
49.	15.09.	720.000,00	11 - IZOBRAŽEVANJE	19039001	111001	110501	Prenizko planirana sredstva za ogrevanje šol-kurilno olje
50.	15.09.	5.185.000,00	11 - IZOBRAŽEVANJE	19039001	111001	110601	Prenizko planirana sredstva za ogrevanje šol-kurilno olje
51.	15.09.	6.875.000,00	11 - IZOBRAŽEVANJE	19039001	111001	110701	Prenizko planirana sredstva za ogrevanje šol-kurilno olje
52.	15.09.	1.067.000,00	11 - IZOBRAŽEVANJE	19039001	111001	110801	Prenizko planirana sredstva za ogrevanje šol-kurilno olje
53.	15.09.	3.331.000,00	11 - IZOBRAŽEVANJE	19039001	111001	110901	Prenizko planirana sredstva za ogrevanje šol-kurilno olje
54.	15.09.	1.609.000,00	11 - IZOBRAŽEVANJE	19039001	111001	111201	Prenizko planirana sredstva za ogrevanje šol-kurilno olje
55.	19.09.	2.000.000,00	23 - KOMUNAL.DEJ.	16029003	231006	230201	Pl.sodnega cenilca in izvedenca
56.	19.09.	4.500.000,00	10 - DELO MOK	06039002	101002	101103	KS Predoslje - sanacija stropa v Kulturnem domu
57.	20.09.	1.496.000,00	11 - IZOBRAŽEVANJE	19039001	111001	110701	OŠ Stražišče-fekalna kanalizacija
58.	27.09.	100.000,00	13 - KULTURA	18039005	130205	131003	Montaža in idelava podstavka za dopsrni kip
59.	28.09.	6.983.000,00	10 - DELO MOK	06039002	101002	100203	Premalo panirana sredstva
60.	28.09.	7.030.000,00	10 - DELO MOK	06039002	101002	100204	Premalo panirana sredstva
61.	29.09.	25.000,00	23 - KOMUNAL.DEJ.	16039005	231010	230802	Prenizko plan.sred.za investicijo
62.	03.10.	200.000,00	15 - SOC.VARSTVO	20029001	150701	150206	Izvedba akcije Mlade mamice
63.	06.10.	110.000,00	16 - ZDRAVSTVO	17079001	160301	160201	Izbor koncesionarja-zobozdravstveno var.odraslih
64.	10.10.	3.440.000,00	11 - IZOBRAŽEVANJE	19069001	110206	110801	OŠ Kokrica-obnovitev vetrolova in vhodnih vrat

Zap.št.	Datum sklepa	Znesek	Postavka	Programska kl.	Iz PP	Na PP	Razlog
65.	11.10.	400.000,00	10 - DELO MOK	06039001	100203	100601	Kostanjev piknik
66.	11.10.	1.000.000,00	23 - KOMUNAL.DEJ.	15029001	230401	230204	Premalo panirana sredstva
67.	13.10.	750.000,00	19 - VAR.pred NESR.	07039001	191001	190301	Nakup opreme pri Gasilsko reševalni službi
68.	18.10.	1.500.000,00	11 - IZOBRAŽEVANJE	19039001	111001	110501	OŠ Matije Čopa - obnova šolske fasade
69.	23.10.	12.300.000,00	23 - KOMUNAL.DEJ.	16039005	231010	230802	Premalo panirana sredstva
70.	24.10.	700.000,00	10 - DELO MOK	04039003	101401	100901	Odvozi in hranjene zapuščenih vozil
71.	26.10.	22.000,00	15 - SOC.VARSTVO	20029001	150701	150206	Vzpostavitev mreže prostovoljstva
72.	06.11.	2.414.000,00	11 - IZOBRAŽEVANJE	19039001	111001	110601	OŠ Jakoba Aljaža -sanacija bazena
73.	07.11.	1.368.000,00	23 - KOMUNAL.DEJ.	15029001	231004	230204	Sredstva na postavki ne bodo porabljena
74.	07.11.	6.142.000,00	23 - KOMUNAL.DEJ.	16039003	231009	230204	Sredstva na postavki ne bodo porabljena
75.	09.11.	4.600.000,00	13 - KULTURA	18039005	131003	130401	Izplačilo plač Osrednji knjižnici Kranj
76.	09.11.	14.763.000,00	22 - CESTNA DEJ.	13029002	221001	220203	Zagotovitev sred.za dodatna nujna dela
77.	09.11.	10.500.000,00	22 - CESTNA DEJ.	16069002	221004	220203	Zagotovitev sred.za dodatna nujna dela
78.	10.11.	100.000,00	10 - DELO MOK	03029001	100402	100601	Povečani izdatki zaradi večjega števila prireditev
79.	10.11.	400.000,00	10 - DELO MOK	06039001	100405	100601	Povečani izdatki zaradi večjega števila prireditev
80.	10.11.	200.000,00	10 - DELO MOK	06039001	100405	100501	Povečani izdatki zaradi večjega števila protokol.opravil
81.	07.11.	890.000,00	23 - KOMUNAL.DEJ.	04039003	230201	231010	Premalo panirana sredstva
82.	14.11.	5.839.000,00	23 - KOMUNAL.DEJ.	16039002	231008	230204	Premalo panirana sredstva
83.	13.10.	233.000,00	19 - VAR.pred NESR.	07039001	190501	191001	Nakup arhivskih regalov za zaklonišče Sava
84.	16.11.	1.516.000,00	22 - CESTNA DEJ.	13029001	220203	221001	Preplastitev Mlaške ceste
85.	16.11.	216.000,00	12 - OTR.VARSTVO	19029001	121001	120201	Odstranite voreha za vrtcem Čira Čara
86.	24.11.	112.000,00	11 - IZOBRAŽEVANJE	19069001	110206	110601	Vzdrževalna dela
87.	24.11.	1.759.000,00	11 - IZOBRAŽEVANJE	19069001	110206	110901	Vzdrževalna dela
88.	24.11.	1.421.000,00	11 - IZOBRAŽEVANJE	19069001	110206	110901	Vzdrževalna dela
89.	24.11.	1.217.000,00	11 - IZOBRAŽEVANJE	19069001	110206	111101	Vzdrževalna dela
90.	24.11.	844.000,00	11 - IZOBRAŽEVANJE	19069001	110206	111101	Vzdrževalna dela
91.	24.11.	7.000,00	11 - IZOBRAŽEVANJE	19069001	110206	111401	Vzdrževalna dela
92.	24.11.	1.237.000,00	11 - IZOBRAŽEVANJE	19039001	110701	110301	Vračilo sred.za investicije
93.	24.11.	789.000,00	11 - IZOBRAŽEVANJE	19039001	110701	110401	Vračilo sred.za investicije
94.	24.11.	228.000,00	11 - IZOBRAŽEVANJE	19039001	110801	110401	Vračilo sred.za investicije
95.	24.11.	315.000,00	11 - IZOBRAŽEVANJE	19039001	110801	110501	Vračilo sred.za investicije
96.	24.11.	532.000,00	11 - IZOBRAŽEVANJE	19039001	111201	110501	Vračilo sred.za investicije
97.	24.11.	206.000,00	11 - IZOBRAŽEVANJE	19039001	111201	11061	Vračilo sred.za investicije
98.	24.11.	443.000,00	11 - IZOBRAŽEVANJE	19039002	111301	110601	Vračilo sred.za investicije

Zap.št.	Datum sklepa	Znesek	Postavka	Programska kl.	Iz PP	Na PP	Razlog
99.	24.11.	433.000,00	11 - IZOBRAŽEVANJE	19039002	111301	111401	Vračilo sred.za investicije
100.	15.11.	1.641.000,00	11 - IZOBRAŽEVANJE	19039001	111001	110301	Računalniška oprema po razpisu
101.	15.11.	660.000,00	11 - IZOBRAŽEVANJE	19039001	111001	110401	Računalniška oprema po razpisu
102.	15.11.	1.275.000,00	11 - IZOBRAŽEVANJE	19039001	111001	110501	Računalniška oprema po razpisu
103.	15.11.	1.636.000,00	11 - IZOBRAŽEVANJE	19039001	111001	110601	Računalniška oprema po razpisu
104.	15.11.	162.000,00	11 - IZOBRAŽEVANJE	19039001	111001	110701	Računalniška oprema po razpisu
105.	15.11.	1.736.000,00	11 - IZOBRAŽEVANJE	19039001	111001	110801	Računalniška oprema po razpisu
106.	15.11.	1.282.000,00	11 - IZOBRAŽEVANJE	19039001	111001	110901	Računalniška oprema po razpisu
107.	15.11.	1.016.000,00	11 - IZOBRAŽEVANJE	19039001	111001	111101	Računalniška oprema po razpisu
108.	15.11.	2.135.000,00	11 - IZOBRAŽEVANJE	19039001	111001	111201	Računalniška oprema po razpisu
109.	15.11.	1.796.000,00	11 - IZOBRAŽEVANJE	19039001	110201	110701	Računalniška oprema po razpisu
110.	15.11.	922.000,00	11 - IZOBRAŽEVANJE	19039004	110203	110701	Računalniška oprema po razpisu
111.	15.11.	666.000,00	11 - IZOBRAŽEVANJE	19069001	110206	110701	Računalniška oprema po razpisu
112.	17.11.	3.365.000,00	11 - IZOBRAŽEVANJE	19069001	110206	111001	OŠ Simona Jenka - adaptacija kuhinje
113.	21.11.	257.000,00	11 - IZOBRAŽEVANJE	19039001	110801	110501	Kadrovske spremembe med letom
114.	21.11.	154.000,00	11 - IZOBRAŽEVANJE	19039001	110801	110701	Kadrovske spremembe med letom
115.	21.11.	52.000,00	11 - IZOBRAŽEVANJE	19039001	110801	110501	Kadrovske spremembe med letom
116.	21.11.	31.000,00	11 - IZOBRAŽEVANJE	19039001	110801	110701	Kadrovske spremembe med letom
117.	21.11.	4.000.000,00	23 - KOMUNAL.DEJ.	16069002	231011	230201	Povečana poraba el.eneggije
118.	21.11.	11.900.000,00	23 - KOMUNAL.DEJ.	16039005	230701	230201	Povečani stroški JR, pl.el.energije semaforiziranih križišč
119.	22.11.	2.943.000,00	22 - CESTNA DEJ.	16069001	220204	221001	Dodatna dela pri izdelavi opornega zidu, ceste-Goriče
120.	27.11.	3.186.000,00	12 - OTR.VARSTVO	19029001	120401	120301	Pl.nujnih opravljenih del-odločbe inšpektorjev
121.	29.11.	3.384.000,00	22 - CESTNA DEJ.	13029002	221001	220203	Tek.vzdr.občinskih cest
122.	29.11.	2.000.000,00	22 - CESTNA DEJ.	13029003	221002	220203	Tek.vzdr.občinskih cest
123.	29.11.	5.700.000,00	22 - CESTNA DEJ.	16069002	221004	220203	Tek.vzdr.občinskih cest
124.	29.11.	350.000,00	17 - INTERV. V GOSP.	14029001	170401	170301	Sofin.širireditev v org.Zavoda za turizem KR
125.	29.11.	4.500.000,00	17 - INTERV. V GOSP.	14029001	170503	170301	Sofin.širireditev v org.Zavoda za turizem KR
126.	29.11.	349.000,00	11 - IZOBRAŽEVANJE	19039001	110201	110801	Višji račun od ocenjene vrednosti-ogrevanje šol
127.	29.11.	630.000,00	22 - CESTNA DEJ.	16069002	221004	220205	Pokritje manjkajočega zneska na podlagi zahtevka
128.	04.12.	216.000,00	12 - OTR.VARSTVO	19029001	120401	120201	Odstranitev oreha - vrtec Čira Čara
129.	05.12.	950.000,00	14 - ŠPORT	18059001	141001	140202	Stroški dela vzdrževalca
130.	05.12.	3.841.000,00	23 - KOMUNAL.DEJ.	16039001	231007	230204	Nepredviden porast stroškov
131.	05.12.	15.836.000,00	23 - KOMUNAL.DEJ.	16069002	230804	230204	Nepredviden porast stroškov
132.	05.12.	319.000,00	23 - KOMUNAL.DEJ.	16039001	231007	230204	Nepredviden porast stroškov

Zap.šf.	Datum sklepa	Znesek	Postavka	Programska kl.	Iz PP	Na PP	Razlog
133.	06.12.	2.300.000,00	23 - KOMUNAL.DEJ.	16069001	230205	231003	Nepredvidena investic.izvedbe prehodov za pešce
134.	11.12.	1.228.000,00	23 - KOMUNAL.DEJ.	16039003	231009	230205	Plačilo odškodnin in kazni
135.	06.12.	6.860.000,00	23 - KOMUNAL.DEJ.	13029002	230702	231003	Nepredvidena investic.izvedbe prehodov za pešce
136.	06.12.	3.496.000,00	23 - KOMUNAL.DEJ.	16039005	231010	230203	Nepredvideni posegi - nova požigališča iz TR postaj
137.	06.12.	5.428.000,00	23 - KOMUNAL.DEJ.	15029002	231013	230203	Nepredvideni posegi - nova požigališča iz TR postaj
138.	06.12.	2.776.000,00	23 - KOMUNAL.DEJ.	16039001	231007	230103	Nepredvideni posegi - nova požigališča iz TR postaj
139.	06.12.	731.000,00	14 - ŠPORT	18059001	141001	140401	Pl.investic. Večnamensko igrišče
140.	07.12.	2.309.000,00	23 - KOMUNAL.DEJ.	16039003	231009	230204	Nepredvidena dela
141.	07.12.	648.000,00	23 - KOMUNAL.DEJ.	15029002	230805	230204	Nepredvidena dela
142.	07.12.	2.800.000,00	23 - KOMUNAL.DEJ.	15029002	231005	230204	Nepredvidena dela
143.	08.12.	350.000,00	11 - IZOBRAŽEVANJE	19039001	110701	110301	OŠ Predoslje - napaka pri seštevk
144.	12.12.	33.000,00	11 - IZOBRAŽEVANJE	19039001	110801	111101	Vračilo sred.na investicije
145.	13.12.	178.000,00	11 - IZOBRAŽEVANJE	19039001	110701	110301	Vračilo sred.na investicije
146.	13.12.	422.000,00	11 - IZOBRAŽEVANJE	19039001	111201	110301	Vračilo sred.na investicije
147.	13.12.	253.000,00	11 - IZOBRAŽEVANJE	19039001	111201	111201	Vračilo sred.na investicije
148.	14.12.	232.000,00	10 - DELO MOK	06039001	100405	100601	Povečani izdatki za pogostitve na prireditvah
149.	14.12.	50.000,00	10 - DELO MOK	06039001	100405	100601	Pomoč pri org.prireditev obč.sindikalne skupine
150.	14.12.	50.000,00	10 - DELO MOK	06039001	100405	100601	Pomoč pri org.prireditev obč.sindikalne skupine
151.	14.12.	50.000,00	10 - DELO MOK	03029002	100403	100601	Pomoč pri org.prireditev obč.sindikalne skupine
152.	15.12.	320.000,00	11 - IZOBRAŽEVANJE	19039001	110601	110301	Potrebe izhajajo iz dotacije za december
153.	15.12.	534.000,00	11 - IZOBRAŽEVANJE	19039001	110601	111301	Potrebe izhajajo iz dotacije za december
154.	15.12.	193.000,00	11 - IZOBRAŽEVANJE	19039001	110701	110301	Potrebe izhajajo iz dotacije za december
155.	15.12.	13.000,00	11 - IZOBRAŽEVANJE	19039001	110701	110401	Potrebe izhajajo iz dotacije za december
156.	15.12.	44.000,00	11 - IZOBRAŽEVANJE	19039001	110701	111401	Potrebe izhajajo iz dotacije za december
157.	15.12.	297.000,00	11 - IZOBRAŽEVANJE	19039001	110901	110401	Potrebe izhajajo iz dotacije za december
158.	15.12.	474.000,00	11 - IZOBRAŽEVANJE	19039001	110901	110501	Potrebe izhajajo iz dotacije za december
159.	15.12.	498.000,00	11 - IZOBRAŽEVANJE	19039001	110901	110801	Potrebe izhajajo iz dotacije za december
160.	15.12.	113.000,00	11 - IZOBRAŽEVANJE	19039001	110901	111101	Potrebe izhajajo iz dotacije za december
161.	15.12.	344.000,00	11 - IZOBRAŽEVANJE	19039001	110901	111201	Potrebe izhajajo iz dotacije za december
162.	15.12.	16.000,00	11 - IZOBRAŽEVANJE	19039001	110401	110301	Premalo planiranih sred.za plače
163.	15.12.	16.000,00	11 - IZOBRAŽEVANJE	19039001	110501	110301	Premalo planiranih sred.za plače
164.	15.12.	16.000,00	11 - IZOBRAŽEVANJE	19039001	110601	110301	Premalo planiranih sred.za plače
165.	15.12.	16.000,00	11 - IZOBRAŽEVANJE	19039001	111101	110301	Premalo planiranih sred.za plače
166.	15.12.	15.835.000,00	23 - KOMUNAL.DEJ.	16069002	230804	231017	Nakup igral za KS Stražišče

Zap.št.	Datum sklepa	Znesek	Postavka	Programska kl.	Iz PP	Na PP	Razlog
167.	18.12.	1.125.000,00	23 - KOMUNAL.DEJ.	16039005	230204	231003	Izvedba prehodov za pešce
168.	18.12.	60.000,00	23 - KOMUNAL.DEJ.	16039005	230204	231003	Izvedba prehodov za pešce
169.	19.12.	924.000,00	10 - DELO MOK	06039002	100204	101002	Nepravilno planiranje na kontih
170.	20.12.	776.000,00	10 - DELO MOK	06039001	100101	100304	Premalo planiranih sred.za plače
SKUPAJ JAN-DEC		339.358.000,00					

Pripravila:
Ida Vidmar, dipl. upr.org.

Mirko Tavčar, univ.dipl.ekon.
VODJA ODDELKA ZA FINANCE

PRERAZPOREDITVE ZA LETO 2006 - Med postavkami na 2. nivoju

v Sit

Zap.št.	Dat. sklepa	Znesek	Iz POSTAVKE	Iz PP	Na POSTAVKO	Na PP	Razlog
1/P	22.03.	5.928.000,00	23 - KOMUNAL. DEJ.	231004	22 - CESTNA DEJ.	221001	Sanacija nabrežine - Jelenov klanec
2/P	03.05.	3.960.000,00	22 - CESTNA DEJ.	221002	10 - Delo MOK	100203	Javno naročilo - Reorganizacija obč.uprave
3/P	18.05.	10.024.000,00	16 - ZDRAVSTVO	161001	13 - KULTURA	131003	Nakup zemljišča - arheol.zaščita izkopanin
4/P	23.05.	6.600.000,00	23 - KOMUNAL. DEJ.	230301	22 - CESTNA DEJ.	220302	Športna igrišča - natečaj 2006
5/P	19.06.	1.134.000,00	23 - KOMUNAL. DEJ.	231009	22 - CESTNA DEJ.	221002	Nabava stojal za kolesa
SKUPAJ JAN - JUN		27.646.000,00					
6/P	13.07.	18.000.000,00	23 - KOMUNAL. DEJ.	231010	22 - CESTNA DEJ.	221002	Gradnja parkirišča Savica
7/P	13.07.	20.000.000,00	23 - KOMUNAL. DEJ.	231011	22 - CESTNA DEJ.	221001	Dokončanje del pri Koroški cesti
8/P	13.07.	6.100.000,00	23 - KOMUNAL. DEJ.	231011	22 - CESTNA DEJ.	221003	Nakup zemljišča pri potoku Trenča
9/P	13.07.	28.900.000,00	23 - KOMUNAL. DEJ.	231011	22 - CESTNA DEJ.	220203	Nakup zemljišča pri potoku Trenča
10/P	20.07.	10.000.000,00	23 - KOMUNAL. DEJ.	231010	22 - CESTNA DEJ.	221001	Dokončanje del pri gradnji ceste Babni vrt-obč.meja
11/P	25.08.	660.000,00	18 - UREJ.PROSTORA	180202	10 - Delo MOK	101002	Nakup fotokopirnega dtroja - OO, OGJS
12/P	22.08.	12.896.000,00	10 - Delo MOK	101401	14 - ŠPORT	141001	Pridobitev zemljišča - skakalnica
13/P	12.09.	1.775.000,00	23 - KOMUNAL. DEJ.	231009	22 - CESTNA DEJ.	220203	Pleskanje mostu v Dovu - kanjon reke Kokre
14/P	14.09.	8.501.000,00	11 - IZOBRAŽEVANJE	111001	12 - OTR.VARSTVO	120201	Rušenje gosp.poslopja-pri vrtcu Čira Čara
15/P	14.09.	6.133.000,00	23 - KOMUNAL. DEJ.	231008	22 - CESTNA DEJ.	221001	Dodatna dela pri izvedbi ureditve Ceste na Rupo
16/P	04.10.	250.000,00	16 - ZDRAVSTVO	160301	15 - SOC.VARSTVO	150203	Povečanje števila družinskih pomočnikov
17/P	04.10.	11.000.000,00	23 - KOMUNAL. DEJ.	231010	22 - CESTNA DEJ.	220203	Zagotovitev nujnih dodatnih del na podr.tek.vzdr.cest
18/P	05.10.	1.048.000,00	23 - KOMUNAL. DEJ.	231010	22 - CESTNA DEJ.	221001	Nujna zaščitna dela na nabrežini v Predosljah
19/P	05.10.	9.778.000,00	23 - KOMUNAL. DEJ.	231010	22 - CESTNA DEJ.	221001	Preplastitev Mlaške ceste
20/P	10.10.	12.646.000,00	23 - KOMUNAL. DEJ.	231010	22 - CESTNA DEJ.	221002	Parkirišča - Stražišče
21/P	11.10.	416.000,00	22 - CESTNA DEJ.	221004	23 - KOMUNAL. DEJ.	230204	Premalo planirana sredstva
22/P	11.10.	2.000.000,00	22 - CESTNA DEJ.	221002	23 - KOMUNAL. DEJ.	230204	Premalo planirana sredstva
23/P	11.10.	955.000,00	22 - CESTNA DEJ.	220204	23 - KOMUNAL. DEJ.	230204	Premalo planirana sredstva
24/P	11.10.	800.000,00	22 - CESTNA DEJ.	221002	23 - KOMUNAL. DEJ.	230204	Premalo planirana sredstva
25/P	19.10.	2.400.000,00	16 - ZDRAVSTVO	160301	15 - SOC.VARSTVO	150203	Povečanje števila družinskih pomočnikov
26/P	07.11.	1.400.000,00	21 - POSL.PROST.	211001	23 - KOMUNAL. DEJ.	230203	Razširitev JR in prevzem vzdr.JR-KS Besnica, KS Jošt
27/P	15.11.	5.600.000,00	23 - KOMUNAL. DEJ.	231008	22 - CESTNA DEJ.	221002	Premalo planirana sredstva
28/P	16.11.	150.000,00	11 - IZOBRAŽEVANJE	110206	17 - INTERV.v GOSP.	170301	Pomanjkanje sred. za lastno dejavnost
29/P	23.11.	2.300.000,00	16 - ZDRAVSTVO	160301	15 - SOC.VARSTVO	150209	Pl.obveznega zdr.zav.osebam brez dohodkov
30/P	20.11.	1.000.000,00	23 - KOMUNAL. DEJ.	231010	22 - CESTNA DEJ.	221001	Povečanje str.nadzora iz varstva pri delu
31/P	20.11.	2.789.000,00	23 - KOMUNAL. DEJ.	231010	22 - CESTNA DEJ.	220204	Povečanje str.odškodnin-rekonstrukcija Ceste na Rupo

Zap.št.	Dat. sklepa	Znesek	Iz POSTAVKE	Iz PP	Na POSTAVKO	Na PP	Razlog
32/P	22.11.	1.510.000,00	13 - KULTURA	131001	11 - IZOBRAŽEVANJE	110701	OŠ Stražišče - zamakanje na delu strehe
33/P	28.11.	216.000,00	12 - OTR.VARSTVO	120201	11 - IZOBRAŽEVANJE	111001	Napeljava centralne kurjave - PŠ Podblica
34/P	28.11.	565.000,00	12 - OTR.VARSTVO	121001	11 - IZOBRAŽEVANJE	111001	Napeljava centralne kurjave - PŠ Podblica
35/P	29.11.	5.000.000,00	23 - KOMUNAL. DEJ.	231001	22 - CESTNA DEJ.	220203	Tek.vzdr.občinskih cest
36/P	29.11.	1.159.000,00	23 - KOMUNAL. DEJ.	231007	22 - CESTNA DEJ.	220203	Tek.vzdr.občinskih cest
37/P	04.12.	762.000,00	16 - ZDRAVSTVO	161001	12 - OTR.VARSTVO	120301	Pl.akontacije subvencije za nov.2006 - Kranjski vrtci
38/P	04.12.	57.855.000,00	14 - ŠPORT	141001	12 - OTR.VARSTVO	120301	Pl.akontacije subvencije za nov.2006 - Kranjski vrtci
39/P	04.12.	300.000,00	16 - ZDRAVSTVO	160301	15 - SOC.VARSTVO	150209	Povečanje števila družinskih pomočnikov
40/P	11.12.	6.395.000,00	20 - Delo MOK	100209	19 - Vastvo pri DELU	190301	Plače pri Gasilsko reševalni službi Kranj
41/P	14.12.	100.000,00	10 - Delo MOK	100405	15 - SOC.VARSTVO	150701	Pomoč pri izdelavi novoletnih voščilnic
42/P	14.12.	58.000,00	10 - Delo MOK	100405	15 - SOC.VARSTVO	150701	Pomoč pri izdelavi novoletnih voščilnic
SKUPAJ JAN - DEC		269.063.000,00					

Pripravila:
Ida Vidmar, dipl. upr. org.

Mirko Tavčar, univ.dipl.ekon.
VODJA ODDELKA ZA FINANCE