



MESTNA OBČINA KRANJ
ŽUPAN

Slovenski trg 1, 4000 Kranj
tel. 04/ 237 31 00, fax. 04/ 237 31 06

Številka: **410-0054/07-45/01**

Datum: 21.03.2007

ODLOK
O
ZAKLJUČNEM RAČUNU
PRORAČUNA
MESTNE OBČINE KRANJ
ZA
LETO 2006

- **Gradivo za 6. sejo Sveta MO Kranj dne 25.04.2007**



MESTNA OBČINA KRANJ
ŽUPAN

Slovenski trg 1, 4000 Kranj
tel. 04/ 237 31 00, fax. 04/ 237 31 06

Številka: 410-0054/07-45/01

Datum: 21.03.2007

SVET MESTNE OBČINE KRANJ

**Zadeva: ODLOK O ZAKLJUČNEM RAČUNU PRORAČUNA MESTNE
OBČINE KRANJ ZA L. 2006 – HITRI POSTOPEK**

»Zaključni račun je akt države oz. občine, v katerem so prikazani predvideni in realizirani prihodki in drugi prejemki ter odhodki in drugi izdatki države oz. občine za preteklo leto.« Predhodna definicija zaključnega računa proračuna je zapisana v 96. členu Zakona o javnih financah (v nadaljevanju ZJF). Tretji odstavek tega istega člena nalaga ministru za finance, da predpiše podrobnejšo vsebino in strukturo zaključnega računa, tudi občinskega. Ta je to dolžnost izvršil februarja 2001, ko je izdal Navodilo o pripravi zaključnega računa državnega in občinskega proračuna ter poročila o doseženih ciljih in rezultatih neposrednih in posrednih uporabnikov občinskega proračuna (UL RS 12/2001).

Zaključni račun proračuna MO Kranj je pripravljen v skladu s tem navodilom, in sicer:

- I. Odlok o zaključnem računu proračuna MO Kranj za l. 2006
- II. Splošni del:
 - bilanca prihodkov in odhodkov
 - račun finančnih terjatev in naložb in
 - račun financiranja
- III. Posebni del
- IV. Obrazložitev:
 - a. splošnega dela zaključnega računa proračuna,
 - b. posebnega dela zaključnega računa proračuna,
 - c. podatkov iz bilance stanja,
 - d. izvajanja načrtov razvojnih programov in
 - e. upravljanja likvidnosti sistema enotnega zakladniškega računa

Priloženo gradivo so pripravili pristojni oddelki občinske uprave in krajevne skupnosti. Morebitna dodatna pojasnila ali vpogled v dodatne dokumente lahko dobite vsak delovni dan pri vodji oddelka za finance oz. pri pristojnih oddelkih občinske uprave. Obravnavo po hitrem postopku predlagamo v skladu s 108. členom statuta Mestne občine Kranj in na podlagi 3. odstavka 98. člena Zakona o javnih financah.

Pomen posameznih pomembnejših izrazov:

- **proračun** je akt države oziroma občine, s katerim so predvideni prihodki in drugi prejemki ter odhodki in drugi izdatki države oziroma občine za eno leto;
- **rebalans proračuna** je akt države oziroma občine o spremembi proračuna med proračunskim letom;
- **veljavni proračun** je sprejeti proračun z upoštevanimi prerazporeditvami po sklepih župana;
- **finančni načrt** je akt neposrednega in posrednega uporabnika proračuna s katerim so predvideni njegovi prihodki in drugi prejemki ter odhodki in drugi izdatki za eno leto;
- **neposredni uporabniki** so državni oziroma občinski organi ali organizacije ter občinska uprava;
- **posredni uporabniki** so javni skladi, javni zavodi in agencije, katerih ustanovitelj je država oziroma občina;
- **prejemniki proračunskih sredstev** so fizične ali pravne osebe, ki na podlagi pogodbe, sklenjene z neposrednim uporabnikom, odločbe ali sklepa neposrednega uporabnika prejmejo proračunska sredstva;
- **namenska sredstva**, ki niso bila porabljen v preteklem letu se prenesejo v proračun za tekoče leto. Za obseg prenesenih sredstev se povečata obseg sredstev v finančnem načrtu uporabnika, na katerega se nanašajo, in proračun;
- **prejemki** so vsi prihodki, sredstva od prejetih vračil danih posojil, sredstva od prodaje kapitalskih deležev in iz naslova zadolževanja;
- **izdatki** so vsi odhodki, sredstva za dana posojila, sredstva za nakup kapitalskih deležev in za odplačila glavnice dolga;
- **investicijski odhodki** so odhodki za naložbe v povečanje in ohranjanje stvarnega premoženja investitorja;
- **investicijski transferi** so nepovratni odhodki, namenjeni za investicije prejemnikov proračunskih sredstev (investitorjev);
- **državne pomoči** so izdatki in zmanjšani prejemki države oziroma občine, ki pomenijo korist za prejemnika pomoči in mu tako zagotavljajo prednost pred konkurenti in so namenjeni za financiranje in sofinanciranje programov v institucionalnih enotah, ki se ukvarjajo s tržno proizvodnjo blaga in storitev.
- **področja proračunske porabe** so področja, na katerih občina deluje oziroma nudi storitve in v katera so, upošteva delovna področja neposrednih uporabnikov, razvrščeni izdatki v finančnih načrtih neposrednih uporabnikov;
- **glavni program** je splošni program, ki je del področja proračunske porabe, v katerega so razvrščeni izdatki v finančnih načrtih neposrednih uporabnikov. Glavni program ima določene splošne cilje, s katerimi se izvajajo cilji področja proračunske porabe in na katerega se nanašajo kazalci učinkovitosti in uspešnosti;
- **proračunska postavka** je del podprograma, ki prikazuje celoto aktivnosti ali projekta ali del aktivnosti ali projekta ali ekonomski namen porabe sredstev z delovnega področja enega neposrednega uporabnika (v MO Kranj so proračunske postavke oblikovane na 3 nivojih; s tem smo ohranili primerjavo s staro strukturo proračuna):
 - o 1. nivo so bivši programi MO Kranj (v nadaljevanju: postavka 1. nivo),
 - o 2. nivo so bivši podprogrami MO Kranj in
 - o 3. nivo so proračunske postavke uvedene s programsko klasifikacijo;
- **ekonomska klasifikacija** javnofinančnih prejemkov in izdatkov odgovarja na vprašanje kako se porabljajo javnofinančna sredstva;
- **programska klasifikacija** javnofinančnih izdatkov odgovarja na vprašanje za kaj se porabljajo javnofinančna sredstva;

- **funkcionalna (COFOG) klasifikacija** javnofinančnih izdatkov odgovarja na vprašanje za kaj se porabljajo javnofinančna sredstva.

Svet MO Kranj je na svoji 31. seji dne 21.12.2005 sprejel Odlok o proračunu MO Kranj za l. 2006. S tem odlokom se je določila višina proračuna, postopki izvrševanja proračuna ter obseg zadolževanja in izdanih poroštev občine in javnega sektorja na ravni občine.

P O V Z E T E K:

Iz priloženih izkazov in obrazložitev v nadaljevanju lahko strnemo bistvene ugotovitve:

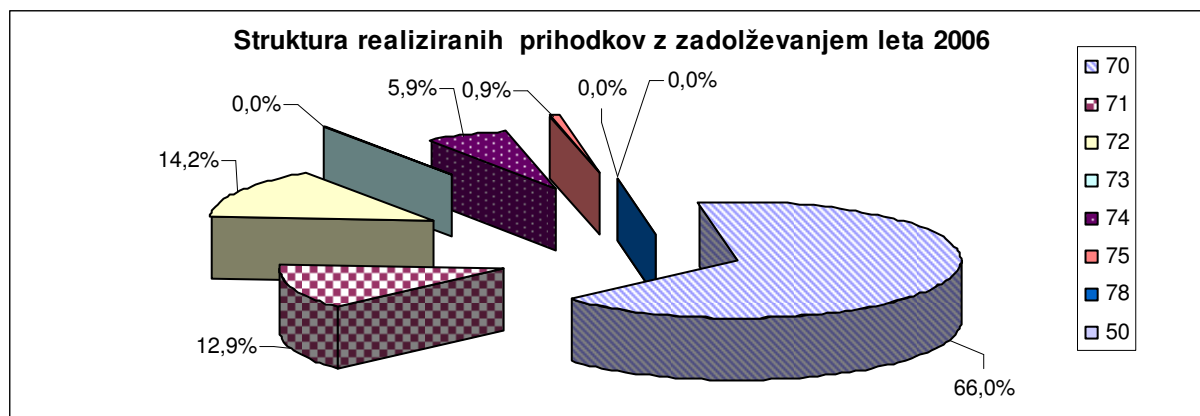
Prihodki in drugi prejemki proračuna:

Za l. 2006 smo v Odloku o proračunu MO Kranj načrtovali (skupaj z zadolževanjem) za dobrih 9.663 mio Sit prihodkov in drugih prejemkov proračuna. Ugotovimo lahko, da so prihodki in drugi prejemki proračuna realizirani v višini dobrih 9.564 mio Sit ali 105,18 % (brez zadolževanja) v primerjavi z veljavnim finančnim načrtom. V primerjavi z l. 2005 so realizirani prihodki in drugi prejemki v l. 2006 večji za skoraj 1.264 mio Sit (indeks 115,2). Največji odstotkovni porast prihodkov v primerjavi s prejšnjim letom je na prejetih donacijah, nominalno pa so se največ povečala sredstva na kapitalskih prihodkih in sicer za dobrih 622 mio Sit.

Če primerjamo strukturo realiziranih prihodkov in drugih prejemkov s strukturo veljavnega proračuna vidimo, da so bile prejete donacije realizirane precej pod planiranimi zneski (indeks 30,9) kar znaša 7,2 mio Sit, tudi nedavčni prihodki so realizirani pod planiranimi zneski (indeks 81,8), kar nominalno znaša dobrih 271 mio Sit. Nad planiranimi zneski pa so realizirani davčni prihodki, in sicer za dobrih 394 mio Sit, prav tako so nad planom kapitalski prihodki, in sicer za dobrih 264 mio Sit, tudi transferni prihodki za 3,2 mio Sit presegajo plan. V letu 2006 pa smo prejeli tudi sredstva iz Evropske unije v višini dobrega milijona, kar pa nismo imeli planirano. Zadolževanje je bilo planirano v višini 600 mio Sit, vendar se v letu 2006 nismo zadolževali.

Navedeno je razvidno iz spodnje preglednice in grafa:

		v 000 Sit		Proračun 2006				
	Javnofinčni prihodki	2005	Veljavni	Realiziran	Indeks	Delež v realiz.		
		1	2	3	3/1	3/2	2005	2006
70	Davčni prihodki	5.935.359	5.921.691	6.315.782	106,4	106,7	71,5	66,0
71	Nedavčni prihodki	1.270.745	1.496.544	1.224.954	96,4	81,9	15,3	12,8
72	Kapitalski prihodki	677.831	1.035.100	1.299.867	191,8	125,6	8,2	13,6
73	Prejete donacije	1.286	10.520	3.255	253,1	30,9	0,0	0,0
74	Transferni prihodki	332.314	559.398	562.611	169,3	100,6	4,0	5,9
75	Pr.vr.da.pos.in prod.	82.513	70.000	156.513	189,7	223,6	1,0	1,6
78	Prej.sred.iz EU	0	0	1.037	0,0	0,0	0,0	0,0
50	Zadolževanje	0	600.000	0	0,0	0,0	0,0	0,0
	SKUPAJ	8.300.048	9.693.253	9.564.019	115,2	98,7	100	100

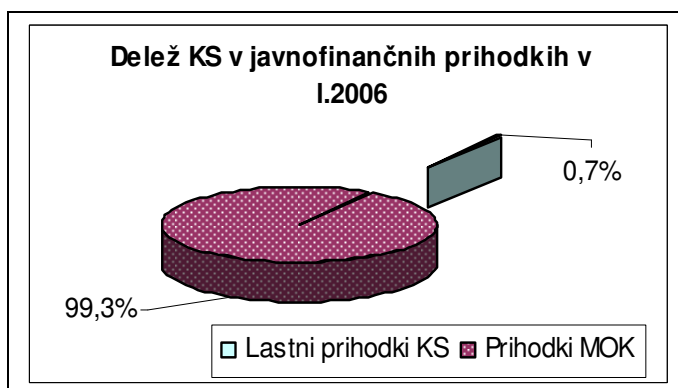


Lastni prihodki krajevnih skupnosti:

v 000 Sit

	L. 2005	L. 2006
Lastni prihodki KS	48.731	66.994
Prihodki MOK	8.300.048	9.564.018
Delež KS	0,59	0,70

Izgoranje preglednice je razvidno, da lastni prihodki krajevnih skupnosti predstavljajo le 0,7 % vseh prihodkov in drugih prejemkov proračuna MO Kranj v l. 2006. Podoben delež beležimo tudi v preteklih letih.



Odhodki in drugi izdatki proračuna:

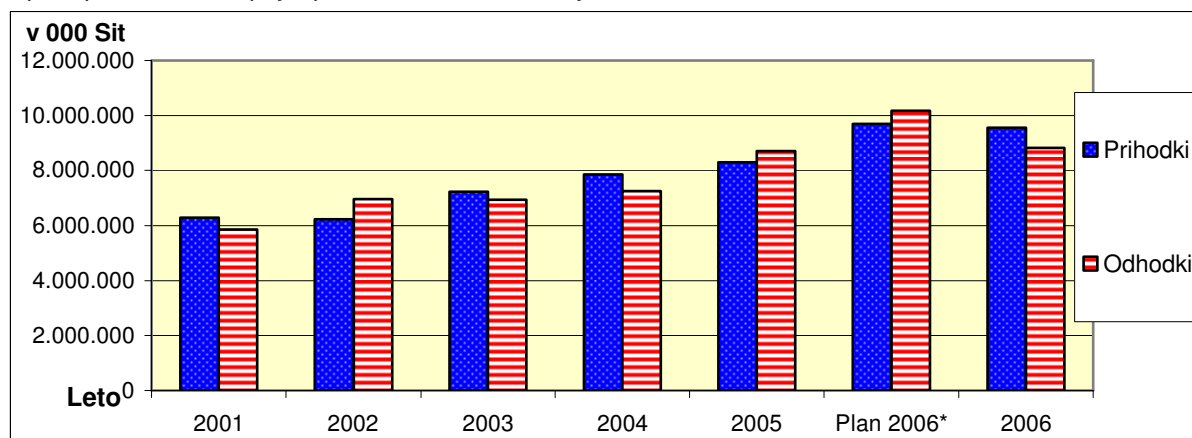
Primerjava javnofinančnih prihodkov in odhodkov po letih za MO Kranj (v zneskih so zajeti vsi prihodki in drugi prejemki ter odhodki in drugi izdatki proračuna):

Primerjava prihodkov in odhodkov po letih za MOK

v 000 Sit

	2001	2002	2003	2004	2005	Plan 2006*	2006
Prihodki	6.509.371	6.269.972	7.225.882	7.847.060	8.300.048	9.693.253	9.564.018
Odhodki	5.870.777	7.003.367	6.931.359	7.251.018	8.704.597	10.170.373	8.815.650
	638.594	-733.395	294.523	596.042	-404.549	-477.120	748.368

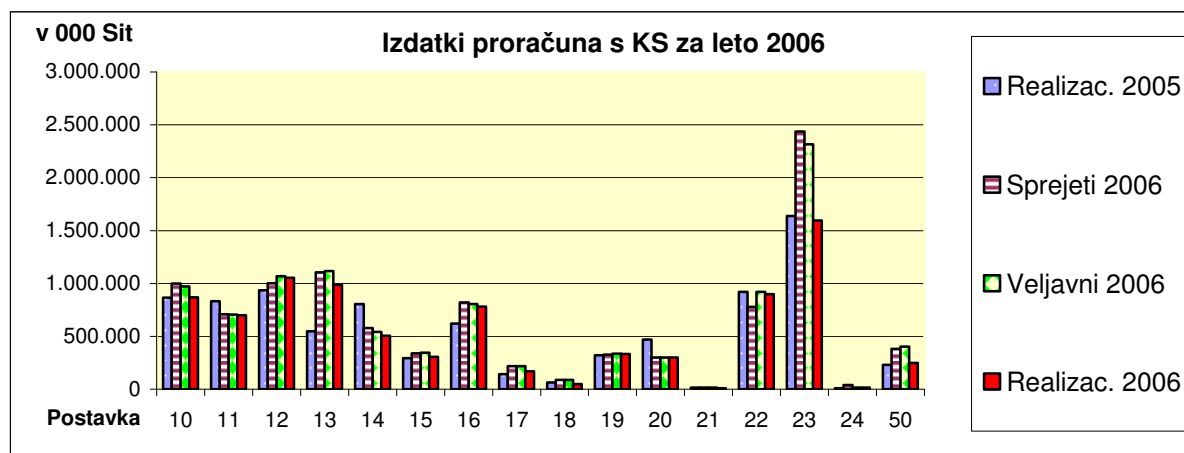
* plan prihodkov skupaj s planiranim zadolževanjem



Iz zgornje preglednice in grafa vidimo, da so bili odhodki in drugi izdatki proračuna v l. 2006 realizirani v višini dobrih 8.815 mio Sit in so za dobrih 748 mio Sit manjši od prihodkov in drugih prejemkov proračuna ter za dobrih 111 mio Sit večji od odhodkov in drugih izdatkov v preteklem letu. V primerjavi s planom je realizacija odhodkov in drugih izdatkov nižja kar za dobrih 1.354 mio Sit.

v 000 Sit

Post. 1.nivo	Opis	Realizac. 2005	Sprejeti 2006	Veljavni 2006	Realizac. 2006	Indeks % 6:3	Indeks % 6:4	Indeks % 6:5
1	2	3	4	5	6	7	8	9
10	DELO MOK	866.138	997.573	971.173	868.033	100,22	87,01	89,38
11	IZOBRAŽEVANJE	831.543	709.376	703.941	698.268	83,97	98,43	99,19
12	OTROŠKO VARSTVO	934.564	1.002.783	1.069.120	1.054.956	112,88	105,20	98,68
13	KULTURA	548.731	1.104.259	1.116.983	986.096	179,70	89,30	88,28
14	ŠPORT	804.536	578.559	542.664	504.852	62,75	87,26	93,03
15	SOCIALNO VARSTVO	293.993	339.106	345.594	306.324	104,19	90,33	88,64
16	ZDRAVSTVO	619.190	820.573	804.537	780.493	126,05	95,12	97,01
17	INTERVENCIJE V GOSPODARSTVU	142.118	218.370	219.270	168.795	118,77	77,30	76,98
18	UREJANJE PROSTORA	64.034	89.000	88.340	47.573	74,29	53,45	53,85
19	VAR..PRED NARAV.IN DR.NESREČ.	319.722	327.395	337.140	331.614	103,72	101,29	98,36
20	STANOVANJSKO GOSPODARSTVO	469.730	300.000	300.000	300.000	63,87	100,00	100,00
21	POSLOVNI PROSTORI	14.325	15.212	13.812	10.427	72,79	68,54	75,49
22	CESTNA DEJAVNOST	920.011	777.121	921.578	898.556	97,67	115,63	97,50
23	KOMUNALNA DEJAVNOST	1.637.341	2.438.123	2.315.892	1.595.691	97,46	65,45	68,90
24	REZERVE	10.000	40.000	15.031	15.000	150,00	37,50	99,79
50	KRAJEVNE SKUPNOSTI	228.622	382.729	405.298	248.971	108,90	65,05	61,43
		8.704.598	10.140.179	10.170.373	8.815.650	101,28	86,94	86,68



Iz zgornje preglednice je razvidno, da smo v l. 2006 predvidevali za dobrih 10.170 mio Sit odhodkov in drugi izdatkov, realizacija pa je dosežena v višini dobrih 8.815 mio Sit (indeks 86,7). Realizacija je torej za skoraj 1.355 mio Sit nižja od predvidene.

V primerjavi z realizacijo v l. 2005 so v l. 2006 odhodki in drugi izdatki večji za dobrih 111 mio Sit (indeks 101,3).

Odstotkovno je v primerjavi z veljavnim proračunom največ nerealiziranih odhodkov v programu 18 Urejanje prostora (indeks 53,8 oz. dobrih 40 mio Sit). Sledi mu program 23 Komunalna dejavnost, kjer je tudi nominalno največ nerealiziranih sredstev (indeks 68,9 oz. slabih 720 mio Sit). V okviru tega programa do največjih odstopanj od plana prihaja na proračunski postavki 230504 LN Planina Jug: investicija, kjer je bilo planiranega za 520 mio Sit, realiziranih odhodkov pa dejansko ni bilo. Ostala nerealizirana sredstva pa so v okviru

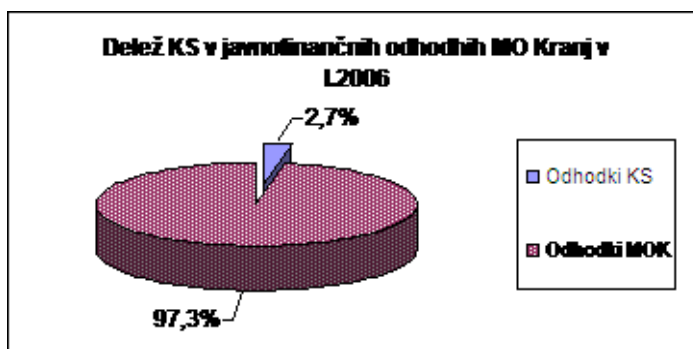
proračunskih postavk 231101 Taksa za obremenjevanje vode (za dobrih 69 mio Sit) in 231201 Taksa za obremenjevanje zraka in tal (za 60 mio Sit).

Do večjih odstopanj med planom in realizacijo prihaja tudi na programu 13 Kultura (za dobrih 130 mio Sit). Največji odklon od načrtovanega je na proračunski postavki 131003 Kultura – investicije in investicijski transfer (za dobrih 95 mio Sit) ter na proračunski postavki 131001 Investicije v nepremično kulturno dediščino (za dobrih 18 mio Sit).

V programu 10 Delo MOK beležimo za dobrih 103 mio Sit nerealiziranih odhodkov v primerjavi z veljavnim planom. Ta prihranek je tudi posledica gospodarnega in racionalnega razpolaganja s proračunskimi sredstvi. Analitični pregled pokaže, da je največji prihranek sredstev na proračunski postavki 100101 Občinska uprava-plače (dobrih 48 mio Sit), sledi ji proračunska postavka 100204 Materialni stroški premoženja (dobrih 9 mio Sit). Tudi na proračunski postavki 101401 Premoženjsko pravne zadeve je prihranek sredstev v višini dobrih 8 mio Sit. Dobrih 6,8 mio Sit smo privarčevali tudi na proračunski postavki 100301 Sejnine, nagrade, priznanja, nekaj manj (6,6 mio Sit) pa na proračunski postavki 100303 Materialni stroški – nadzorni odbor.

Tudi krajevne skupnosti kot neposredni uporabniki proračuna Mestne občine Kranj imajo za dobrih 156 mio Sit manjšo realizacijo od planirane (indeks 61,4). Največja razlika je pri proračunski postavki 50100126 Objekti skupne rabe – KS Primskovo, kjer je za dobrih 36 mio Sit manj porabljenega kot je bilo planirano. Od planiranih sredstev je bilo manj porabljenih tudi na proračunski postavki 50100131 Objekti skupne rabe – KS Trstenik (dobrih 17 mio Sit), na proračunski postavki 50100334 Ceste, mostovi kanalizacija –KS Žabnica (dobrih 12 mio Sit), na proračunski postavki 50100328 Ceste, mostovi, kanalizacija – KS Stražišče (dobrih 9 mio Sit), na proračunski postavki 50100631 Vodovod – investicijsko vzdrževanje – KS Trstenik (dobrih 3 mio Sit), na proračunski postavki 50100330 Ceste, mostovi, kanalizacija – KS Tenetiše (dobrih 5 mio Sit) ter na proračunski postavki 50100334 Ceste, mostovi, kanalizacija – investicijsko vzdrževanje– KS Žabnica (dobrih 12 mio Sit).

	v 000 Sit	
	L. 2005	L.2006
Odhodki KS	228.623	248.971
Odhodki MOK	8.704.598	8.815.650
Delež KS v %	2,63	2,82



Delež odhodkov krajevnih skupnosti v celotnih odhodkih in drugih izdatkih proračuna MO Kranj je v l. 2006 2,82 %, kar pomeni povečanje deleža v primerjavi s preteklim letom za 0,19 odstotne točke.

Večje investicije v l. 2006:

- OŠ Simon Jenko – predelava kuhinje
- Obnova Mestnega obzidja
- Obnova cest in kanalizacije v Britofu
- Obnova Koroške ceste
- Obnova Tomšičeve in Jenkove ulice
- Obnova cest, vodovodnega omrežja in kanalizacije v Stražišču

- Izdelava pločnika v Goričah
- Izgradnja dostopne ceste do šolskega centra Zlato polje
- Nadzidava OŠ Simon Jenko
- Obnova ceste Orehek - Drulovka
- Obnova ceste občinska meja – Babni vrt
- Investicijsko vzdrževanje in obnova javne razsvetljave
- Izgradnja cestnega omrežja in komunalne infrastrukture v naselju Britof - Voge
- Gradnja ANMP

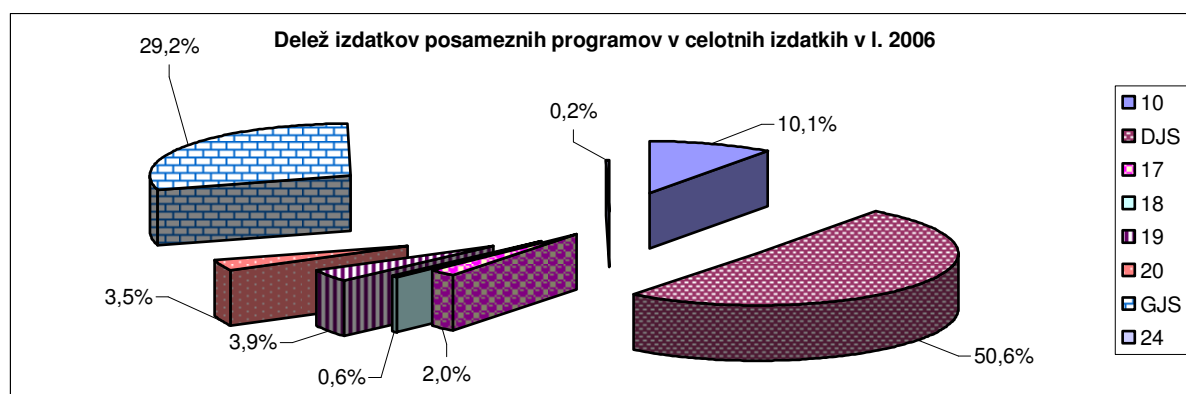
Ostali pomembnejši podatki:

Investicijskih odhodkov in investicijskih transferov je bilo realiziranih za dobrih 3.459mio Sit, kar predstavlja dobrih 39 % vseh odhodkov in drugih izdatkov finančnega načrta MO Kranj. K navedenemu znesku pa je potrebno prišteti tudi za dobrih 116 mio Sit investicijskih odhodkov, ki so izkazani v realizaciji finančnega načrta proračunskega stanovanjskega sklada. Tekočih transferov javnim zavodom katerih ustanovitelj je MO Kranj je bilo v I. 2006 realiziranih za dobrih 1.418 mio Sit (16 % vseh odhodkov in drugih izdatkov).

REALIZACIJA PO POSTAVKAH 1. NIVOJA IN LETIH

		2001	2002	2003	2004	2005	2006	2006
Šifra	Program	v 000 Sit	v 000 Sit	v 000 Sit	v 000 Sit	v 000 Sit	v 000 Sit	Delež
10	DELO MOK	1.004.384	1.226.870	838.854	1.047.759	931.940	868.033	10,1
DJS	Skupaj družbene dejavnosti	2.334.235	2.772.044	3.352.434	3.324.489	4.032.557	4.330.989	50,6
17	INTERVENCIJE V GOSPOD.	102.987	110.425	123.919	153.240	142.118	168.795	2,0
18	UREJANJE PROSTORA	38.383	43.231	35.444	52.626	64.034	47.573	0,6
19	VARST.PRED NAR.IN DR.NESREČ.	236.911	275.308	282.296	301.870	319.722	331.614	3,9
20	STANOVANJSKO GOSPODARSTVO	168.575	261.944	367.731	391.112	469.730	300.000	3,5
GJS	Skupaj gospodarske dejavnosti	1.917.626	2.253.975	1.909.769	1.908.878	2.685.476	2.504.674	29,2
24	REZERVE	30.000	20.000	10.000	10.000	10.000	15.000	0,2
	Skupaj	5.833.101	6.963.797	6.920.447	7.189.973	8.655.577	8.566.678	100

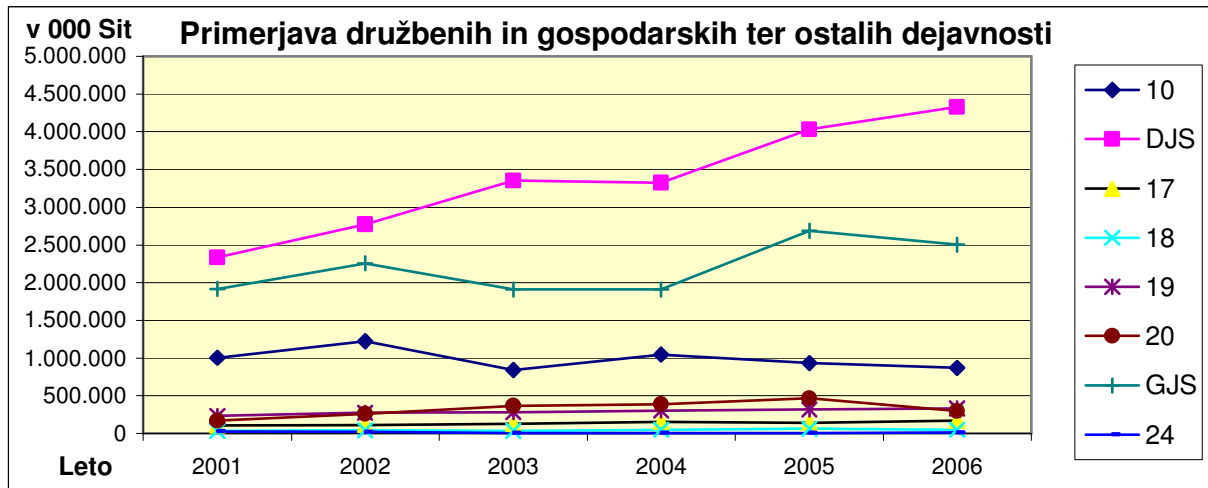
Op.: do vključno I.2005 so v realizaciji zajeti tudi transferni odhodki krajevnim skupnostim



Iz zgornje preglednice in grafov je razvidno, da so družbene dejavnosti realizirale 50,6 % izdatkov finančnega načrta MO Kranj, kar je za 7,4 % več kot leta 2005, nominalno to znaša dobrih 298 mio Sit. Gospodarske dejavnosti pa so realizirale 29,2 % izdatkov finančnega

načrta MO Kranj, kar je za 6,8 % manj od prejšnjega leta (nominalno to znaša dobrih 180 mio Sit).

Realizacija v okviru programa 10 Delo MOK se v primerjavi z l. 2005 ni bistveno spremenil (manjši za 6,9 %, nominalno to znaša skoraj 64 mio Sit), večja razlika je v realizaciji na programu 20 Stanovanjsko gospodarstvo (manjša za 36,2 % , kar nominalno znaša 169,7 mio Sit). Na ostalih programih pa v primerjavi s prejšnjim letom ni prišlo do večjih odstopanj.



Podrobnejše obrazložitve prihodkov in drugih prejemkov ter odhodkov in drugih izdatkov proračuna podajamo v nadaljevanju. V obrazložitvah splošnega dela proračuna so analitično obdelani konsolidirani izkazi po posameznih vrstah vseh prihodkov in odhodkov, v obrazložitvah posebnega dela proračuna pa so obrazloženi odhodki po posameznih proračunskih uporabnikih, programski klasifikaciji odhodkov in proračunskih postavkah.

Predlog sklepa:

Predlagam, da Svet Mestne občine Kranj po obravnavi sprejme naslednji sklep:

S K L E P :

1. Sprejme se Odlok o zaključnem računu proračuna Mestne občine Kranj za leto 2006.

Tatjana Hudobivnik
V.D. DIREKTORICE OBČINSKE UPRAVE

Damijan Perne, dr. med. spec. psih.
Ž U P A N

Priloge:

- I. odlok o zaključnem računu,
- II. splošni del zaključnega računa proračuna,

- III. posebni del zaključnega računa proračuna in
- IV. obrazložitve zaključnega računa proračuna
- poročilo o izvajanju finančnega načrta proračunskega stanovanjskega sklada

I.

***ODLOK
O ZAKLJUČNEM RAČUNU
PRORAČUNA MO KRANJ
ZA L. 2006***

Na podlagi 96. in 98. člena Zakona o javnih financah (UL RS št. 79/99, 124/00, 79/01, 30/02, 56/02 in 110/02) in 86. člena Statuta Mestne občine Kranj (UL RS št. 43/95, 33/96, 35/00 in 85/02) je Svet Mestne občine Kranj na ___ seji dne _____ sprejel:

**ODLOK
O ZAKLJUČNEM RAČUNU PRORAČUNA
MESTNE OBČINE KRANJ
ZA L. 2006**

1. člen

S tem odlokom se sprejme zaključni račun proračuna Mestne občine Kranj za leto 2006, ki zajema vse prihodke in druge prejeme ter odhodke in druge izdatke proračuna.

2. člen

Prihodki in drugi prejemi ter odhodki in drugi izdatki proračuna Mestne občine Kranj so bili v letu 2006 realizirani v naslednjih zneskih (v 000 Sit):

		v 000 Sit
KONTO	OPIS	Realizacija 2006
A. BILANCA PRIHODKOV IN ODHODKOV		
I.	SKUPAJ PRIHODKI (70+71+72+73+74+78)	9.407.506
	TEKOČI PRIHODKI (70+71)	7.540.736
70	DAVČNI PRIHODKI (700+703+704+706)	6.315.782
700	DAVKI NA DOHODEK IN DOBIČEK	4.532.541
703	DAVKI NA PREMOŽENJE	1.430.609
704	DOMAČI DAVKI NA BLAGO IN STORITVE	352.632
706	DRUGI DAVKI	
71	NEDAVČNI PRIHODKI (710+711+712+713+714)	1.224.954
710	UDELEŽBA NA DOBIČKU IN DOHODKI OD PREMOŽENJA	564.325
711	TAKSE IN PRISTOJBINE	18.708
712	DENARNE KAZNI	74.172
713	PRIHODKI OD PRODAJE BLAGA IN STORITEV	48.935
714	DRUGI NEDAVČNI PRIHODKI	518.814
72	KAPITALSKI PRIHODKI (720+721+722)	1.299.867
720	PRIHODKI OD PRODAJE OSNOVNIH SREDSTEV	259.709
721	PRIHODKI OD PRODAJE ZALOG	
722	PRIHODKI OD PRODAJE ZEMLJIŠČ IN NEMATERIALNEGA PREMOŽENJA	1.040.158
73	PREJETE DONACIJE (730+731)	3.255
730	PREJETE DONACIJE IZ DOMAČIH VIROV	3.255
731	PREJETE DONACIJE IZ TUJINE	
74	TRANSFERNI PRIHODKI (740+741)	562.611
740	TRANSFERNI PRIHODKI IZ DRUGIH JAVNOFINANČNIH INSTITUCIJ	555.646

741	PREJETA SREDSTVA IZ DRŽAVNEGA PRORAČUNA IZ SREDSTEV PRORAČUNA EVROPSKE UNIJE	6.965
78	PREJETA SREDSTVA IZ EVROPSKE UNIJE (786)	1.037
786	OSTALA PREJETA SREDSTVA IZ PRORAČUNA EVROPSKE UNIJE	1.037
II.	SKUPAJ ODHODKI (40+41+42+43)	8.815.650
40	TEKOČI ODHODKI (400+401+402+403+409)	2.086.147
400	PLAČE IN DRUGI IZDATKI ZAPOSLENIM	404.478
401	PRISPEVKI DELODAJALCEV ZA SOCIALNO VARNOST	65.593
402	IZDATKI ZA BLAGO IN STORITVE	1.301.076
403	PLAČILA DOMAČIH OBRESTI	
409	SREDSTVA, IZLOČENA V REZERVE	315.000
41	TEKOČI TRANSFERI (410+411+412+413)	3.270.243
410	SUBVENCije	138.928
411	TRANSFERI POSAMEZNIKOM IN GOSPODINJSTVOM	1.299.190
412	TRANSFERI NEPROFITNIM ORGANIZAC. IN USTANOVAM	323.500
413	DRUGI TEKOČI DOMAČI TRANSFERI	1.508.625
42	INVESTICIJSKI ODHODKI (420)	2.644.472
420	NAKUP IN GRADNJA OSNOVNIH SREDSTEV	2.644.472
43	INVESTICIJSKI TRANSFERI (430+431+432)	814.788
430	INVESTICIJSKI TRANSFER	
431	INVESTICIJSKI TRANSFERI PRAVNIM IN FIZ. OSEBAM	592.774
432	INVESTICIJSKI TRANSFERI PRORAČUNSKIM UPORABNIKOM	222.014
III.	PRORAČUNSKI PRESEŽEK (PRIMANJKLJAJ) (I. - II.) (SKUPAJ PRIHODKI MINUS SKUPAJ ODHODKI)	591.856
B. RAČUN FINANČNIH TERJATEV IN NALOŽB		
75 IV.	PREJETA VRAČILA DANIH POSOJIL IN PRODAJA KAPITALSKIH DELEŽEV (750+751+752)	156.513
750	PREJETA VRAČILA DANIH POSOJIL	95.198
751	PRODAJA KAPITALSKIH DELEŽEV	
752	KUPNINE IZ NASLOVA PRIVATIZACIJE	61.315
44 V.	DANA POSOJILA IN POVEČANJE KAPITALSKIH DELEŽEV (440+441)	0
440	DANA POSOJILA	
441	POVEČANJE KAPITALSKIH DELEŽEV	
VI.	PREJETA MINUS DANA POSOJILA IN SPREMEMBE KAPITALSKIH DELEŽEV (IV. - V.)	156.513
VII.	SKUPNI PRESEŽEK (PRIMANJKLJAJ) PRIHODKI MINUS ODHODKI TER SALDO PREJETIH IN DANIH POSOJIL (I. + IV.) - (II. + V.)	748.369
C. RAČUN FINANCIRANJA		
50 VIII.	ZADOLŽEVANJE (500)	0
500	DOMAČE ZADOLŽEVANJE	
55 IX.	ODPLAČILA DOLGA (550)	0
550	ODPLAČILA DOMAČEGA DOLGA	
X.	NETO ZADOLŽEVANJE (VIII.-IX.)	0
XI.	POVEČANJE (ZMANJŠANJE) SREDSTEV NA RAČUNIH (III.+VI.+X) = (I.+IV.+VIII.) - (II.+V.+IX.)	748.369
	STANJE SREDSTEV NA RAČUNIH OB KONCU PRETEKLEGA LETA	648.994
	- OD TEGA PRESEŽEK FINANČNE IZRAVNAVE IZ PRETEKLEGA LETA	0

3. člen

Podatki iz konsolidirane bilance stanja, ki v aktivni in pasivi izkazujejo vrednost sredstev in virov v višini 39.966.461 tisoč Sit, so priloga tega odloka.

4. člen

Saldo sredstev proračunske rezerve na dan 31.12.2006 v višini 47.222.654,26 Sit se prenese med sredstva proračunske rezerve v letu 2007.

5. člen

Neporabljeni sredstva proračunskega stanovanjskega sklada na dan 31.12.2006 v višini 247.243.738,44 Sit se prenesejo med sredstva proračunskega stanovanjskega sklada v letu 2007.

6. člen

Bilanca prihodkov in odhodkov proračuna Mestne občine Kranj za leto 2006 je priloga tega odloka. Priloga odloka sta tudi račun financiranja in račun finančnih terjatev in naložb Mestne občine Kranj za leto 2006.

7. člen

Ta odlok začne veljati 15. dan po objavi v Uradnem listu Republike Slovenije.

Številka:

Datum:

Damijan Perne, dr. med. spec. psih.
ŽUPAN