



# LETNO POROČILO

JAVNEGA PODJETJA


CENTER ZA RAVNANJE Z ODPADKI PUCONCI D.O.O.

## ZA LETO 2016



**ZELENI  
RUDNIK  
POMURJA**

[www.zelenirudnik.si](http://www.zelenirudnik.si)



*Varnimo okolje,*

SAJ SI GA IZPOSODJAMO OD GENERACIJ, KI PRIHAJAJO ZA NAM!

**Direktor podjetja:**

**FRANC CIPOT**

Vaneča, marec 2017

**KAZALO:**

UVOD S POVZETKOM POROČILA IN PREDLOGOM SKLEPA.....	8
POSLOVNI DEL LETNEGA POROČILA ZA LETO 2016 .....	13
1 PREDSTAVITEV PODJETJA.....	13
1.1 Osnovni podatki podjetja .....	13
1.2 Osnovni kapital podjetja.....	14
1.3 Pravna oblika podjetja .....	15
1.4 Vodstvo podjetja.....	15
1.5 Dejavnost podjetja.....	15
1.6 Vložki podjetja .....	16
2 OSNOVNE ZNAČILNOSTI POSLOVANJA PODJETJA V LETU 2016 .....	17
2.1 Pregled realizacije postavljenih ciljev v letu 2016.....	26
3 KOLIČINSKI IN MASNI TOK ODPADKOV V LETU 2016.....	29
3.1 Sprejete količine odpadkov za nadaljnje postopke obdelave, skladiščenja in/ali odlaganja .....	29
3.2 Odlaganje odpadkov.....	33
4 UPRAVLJANJE S ČLOVEŠKIMI VIRI .....	36
5 KOMUNICIRANJE IN ODNOSI Z JAVNOSTJO .....	40
6 ODNOS DO OKOLJA .....	41
7 UPRAVLJANJE S TVEGANJEM.....	43
7.1 Poslovno tveganje.....	43
7.2 Finančno tveganje.....	43
7.3 Tveganje delovanja .....	44
8 PRIČAKOVANI RAZVOJ PODJETJA V LETU 2017.....	45
9 ANALIZA USPEŠNOSTI POSLOVANJA – KAZALNIKI .....	47
10 DOGODKI PO BILANCI STANJA .....	48
11 IZJAVA O ODGOVORNOSTI UPRAVE ZA RAČUNOVODSKE IZKAZE DRUŽBE JAVNEGA PODJETJA CENTER ZA RAVNANJE Z ODPADKI PUCONCI D.O.O. ....	49
12 IZJAVA O UPRAVLJANJU DRUŽBE .....	50
FINANČNI DEL LETNEGA POROČILA ZA LETO 2016 .....	51
13 IZKAZ CELOTNEGA VSEOBSEGAJOČEGA DONOSA .....	51
14 BILANCA STANJA.....	52
15 IZKAZ DENARNEGA TOKA.....	54
16 IZKAZ GIBANJA KAPITALA OD 01. 01. 2016 DO 31. 12. 2016 .....	55
17 IZKAZ GIBANJA KAPITALA OD 01. 01. 2015 DO 31. 12. 2015 .....	56
18 RAZKRITJA IZKAZA POSLOVNEGA IZIDA PO DEJAVNOSTIH ZA LETO 2016.....	57
19 RAZKRITJA.....	66
19.1 Razkritja postavk v bilanci stanja .....	66
19.1.1 Osnovna pojasnila k postavki bilance stanja.....	66
19.1.2 Neopredmetena sredstva in dolgoročne aktivne časovne razmejitev .....	67

19.1.3	Opredmetena osnovna sredstva .....	68
19.1.4	Finančne naložbe.....	70
19.1.5	Poslovne terjatve.....	71
19.1.6	Denarna sredstva .....	73
19.1.7	Kapital.....	73
19.1.8	Dolgoročne rezervacije in dolgoročne pasivne časovne razmejitve .....	74
19.1.9	Obveznosti.....	75
19.1.10	Kratkoročne časovne razmejitve .....	77
19.2	Razkritja postavk v izkazu celotnega vseobsegajočega donosa .....	78
19.2.1	Odhodki in prihodki.....	78
19.2.2	Izkaz celotnega vseobsegajočega donosa .....	82
19.3	Razkritja postavk v izkazu denarnega toka in izkazu gibanja kapitala .....	82
19.3.1	Pojasnila k izkazu denarnega toka.....	82
19.3.2	Pojasnila k izkazu gibanja kapitala .....	83
19.4	Druga razkritja.....	83
19.5	Posebna razkritja porabe denarnih sredstev za namenska sredstva .....	84
19.5.1	Prihodki občin iz naslova amortizacije I. in II. faze RCERO Pomurje .....	84
19.5.2	Prihodki občin iz naslova najemnine za odložene odpadke.....	86
19.5.3	Prihodki krajevnih skupnosti iz naslova odškodnine za odložene odpadke .....	87
19.5.4	Odhodki iz naslova okoljske dajatve za odložene odpadke .....	88
20	REVIZORJEVO POROČILO.....	90
21	PRILOGE.....	93
	Priloga št. 1: Sprejete količine odpadkov po klasifikacijskih številkah po letih od leta 2013 do leta 2016 in primerjava planiranih količin za leto 2016 z realiziranimi v letu 2016 – OBČINA APAČE - v kg.....	93
	Priloga št. 2: Sprejete količine odpadkov po klasifikacijskih številkah po letih od leta 2013 do leta 2016 in primerjava planiranih količin za leto 2016 z realiziranimi v letu 2016 – OBČINA BELTINCI - v kg .....	94
	Priloga št. 3: Sprejete količine odpadkov po klasifikacijskih številkah po letih od leta 2013 do leta 2016 in primerjava planiranih količin za leto 2016 z realiziranimi v letu 2016 – OBČINA CANKOVA - v kg .....	95
	Priloga št. 4: Sprejete količine odpadkov po klasifikacijskih številkah po letih od leta 2013 do leta 2016 in primerjava planiranih količin za leto 2016 z realiziranimi v letu 2016 – OBČINA GORNJA RADGONA - v kg .....	96
	Priloga št. 5: Sprejete količine odpadkov po klasifikacijskih številkah po letih od leta 2013 do leta 2016 in primerjava planiranih količin za leto 2016 z realiziranimi v letu 2016 – OBČINA GORNJI PETROVCI - v kg .....	97
	Priloga št. 6: Sprejete količine odpadkov po klasifikacijskih številkah po letih od leta 2013 do leta 2016 in primerjava planiranih količin za leto 2016 z realiziranimi v letu 2016 – OBČINA GRAD - v kg .....	98

Priloga št. 7: Sprejete količine odpadkov po klasifikacijskih številkah po letih od leta 2013 do leta 2016 in primerjava planiranih količin za leto 2016 z realiziranimi v letu 2016 – OBČINA HODOŠ - v kg.....	99
Priloga št. 8: Sprejete količine odpadkov po klasifikacijskih številkah po letih od leta 2013 do leta 2016 in primerjava planiranih količin za leto 2016 z realiziranimi v letu 2016 – OBČINA KRIŽEVCI - v kg .....	100
Priloga št. 9: Sprejete količine odpadkov po klasifikacijskih številkah po letih od leta 2013 do leta 2016 in primerjava planiranih količin za leto 2016 z realiziranimi v letu 2016 – OBČINA KUZMA - v kg .....	101
Priloga št. 10: Sprejete količine odpadkov po klasifikacijskih številkah po letih od leta 2013 do leta 2016 in primerjava planiranih količin za leto 2016 z realiziranimi v letu 2016 – OBČINA LJUTOMER - v kg .....	102
Priloga št. 11: Sprejete količine odpadkov po klasifikacijskih številkah po letih od leta 2013 do leta 2016 in primerjava planiranih količin za leto 2016 z realiziranimi v letu 2016 – OBČINA MORAVSKE TOPLICE - v kg.....	103
Priloga št. 12: Sprejete količine odpadkov po klasifikacijskih številkah po letih od leta 2013 do leta 2016 in primerjava planiranih količin za leto 2016 z realiziranimi v letu 2016 – OBČINA MURSKA SOBOTA - v kg.....	104
Priloga št. 13: Sprejete količine odpadkov po klasifikacijskih številkah po letih od leta 2013 do leta 2016 in primerjava planiranih količin za leto 2016 z realiziranimi v letu 2016 – OBČINA PUCONCI - v kg.....	105
Priloga št. 14: Sprejete količine odpadkov po klasifikacijskih številkah po letih od leta 2013 do leta 2016 in primerjava planiranih količin za leto 2016 z realiziranimi v letu 2016 – OBČINA RADENCI v kg .....	106
Priloga št. 15: Sprejete količine odpadkov po klasifikacijskih številkah po letih od leta 2013 do leta 2016 in primerjava planiranih količin za leto 2016 z realiziranimi v letu 2016 – OBČINA RAZKRIŽJE v kg .....	107
Priloga št. 16: Sprejete količine odpadkov po klasifikacijskih številkah po letih od leta 2013 do leta 2016 in primerjava planiranih količin za leto 2016 z realiziranimi v letu 2016 – OBČINA ROGAŠOVCI v kg .....	108
Priloga št. 17: Sprejete količine odpadkov po klasifikacijskih številkah po letih od leta 2013 do leta 2016 in primerjava planiranih količin za leto 2016 z realiziranimi v letu 2016 – OBČINA SVETI JURIJ OB ŠČAVNICI v kg.....	109
Priloga št. 18: Sprejete količine odpadkov po klasifikacijskih številkah po letih od leta 2013 do leta 2016 in primerjava planiranih količin za leto 2016 z realiziranimi v letu 2016 – OBČINA ŠALOVCI v kg.....	110
Priloga št. 19: Sprejete količine odpadkov po klasifikacijskih številkah po letih od leta 2013 do leta 2016 in primerjava planiranih količin za leto 2016 z realiziranimi v letu 2016 – OBČINA TIŠINA v kg .....	111

Priloga št. 20: Sprejete količine odpadkov po klasifikacijskih številkah po letih od leta 2013 do leta 2016 in primerjava planiranih količin za leto 2016 z realiziranimi v letu 2016 – OBČINA VERŽEJ v kg .....	112
Priloga št. 21: Sprejete količine odpadkov po klasifikacijskih številkah po letih od leta 2013 do leta 2016 in primerjava planiranih količin za leto 2016 z realiziranimi v letu 2016 – OBČINA ČRENŠOVCI v kg .....	113
Priloga št. 22: Sprejete količine odpadkov po klasifikacijskih številkah po letih od leta 2013 do leta 2016 in primerjava planiranih količin za leto 2016 z realiziranimi v letu 2016 – OBČINA DOBROVNIK v kg .....	114
Priloga št. 23: Sprejete količine odpadkov po klasifikacijskih številkah po letih od leta 2013 do leta 2016 in primerjava planiranih količin za leto 2016 z realiziranimi v letu 2016 – OBČINA KOBILJE v kg .....	115
Priloga št. 24: Sprejete količine odpadkov po klasifikacijskih številkah po letih od leta 2013 do leta 2016 in primerjava planiranih količin za leto 2016 z realiziranimi v letu 2016 – OBČINA LENDAVALA v kg .....	116
Priloga št. 25: Sprejete količine odpadkov po klasifikacijskih številkah po letih od leta 2013 do leta 2016 in primerjava planiranih količin za leto 2016 z realiziranimi v letu 2016 – OBČINA ODRANCI v kg .....	117
Priloga št. 26: Sprejete količine odpadkov po klasifikacijskih številkah po letih od leta 2013 do leta 2016 in primerjava planiranih količin za leto 2016 z realiziranimi v letu 2016 – OBČINA TURNIŠČE v kg .....	118
Priloga št. 27: Sprejete količine odpadkov po klasifikacijskih številkah po letih od leta 2013 do leta 2016 in primerjava planiranih količin za leto 2016 z realiziranimi v letu 2016 – OBČINA VELIKA POLANA v kg .....	119

## **KAZALO GRAFOV:**

<i>Graf 1: Delež prihodkov iz javne službe in posebnih ter drugih dejavnosti po letih .....</i>	8
<i>Graf 2: Primerjava poslovnih prihodkov po IPI-ju iz dejavnosti v obdobju zadnjih treh let v EUR .....</i>	9
<i>Graf 3: Primerjava poslovnih odhodkov iz IPI-ja po dejavnostih brez in z amortizacijo za zadnjih šest let v EUR .....</i>	10
<i>Graf 4: Pregled količin sprejetih odpadkov v obdelavo v zadnjih šestih letih v t .....</i>	11
<i>Graf 5: Količine prevzetih najpomembnejših odpadkov v CEROP d.o.o. za obdobje od leta 2011 do konec leta 2016 iz Pomurja (MKO, KO, BIO ter ločene frakcije) .....</i>	19
<i>Graf 6: Skupaj prihodki podjetja po letih v EUR .....</i>	19
<i>Graf 7: Sprejete količine izbranih odpadkov po občinah na prebivalca skupaj v kg v letu 2016 .....</i>	21
<i>Graf 8: Sprejete količine mešanih komunalnih odpadkov po občinah na prebivalca skupaj v kg v letu 2016 .....</i>	21

Graf 9: Sprejete količine kosovnih odpadkov po občinah na prebivalca skupaj v kg v letu 2016 .....	22
Graf 10: Sprejete količine biorazgradljivih odpadkov po občinah na prebivalca skupaj v kg v letu 2016.....	22
Graf 11: Sprejete količine embalaže za sortiranje po občinah na prebivalca skupaj v kg v letu 2016.....	23
Graf 12: Sprejete količine papirja in kartona po občinah na prebivalca skupaj v kg v letu 2016 .....	23
Graf 13: Sprejete količine stekla po občinah na prebivalca skupaj v kg v letu 2016.....	24
Graf 14: Sprejete količine lesa po občinah na prebivalca skupaj v kg v letu 2016.....	24
Graf 15: Vložena sredstva s strani občin za izgradnjo RCERO Pomurje in višina vrnjenih sredstev občinam v obdobju od 2010 do konca leta 2016 .....	26
Graf 16: Gibanje vhodnih količin odpadkov sprejetih med leti od leta 2011 do leta 2016 v t. 32	
Graf 17: Povprečno število zaposlenih v obdobju 2009 – 2016.....	37
Graf 18: Povprečno število zaposlenih po skupinah glede na izobrazbo .....	38
Graf 19: Odsotnost z dela zaradi zdravstvenih razlogov v letih od leta 2012 do leta 2016.....	38

## **KAZALO TABEL:**

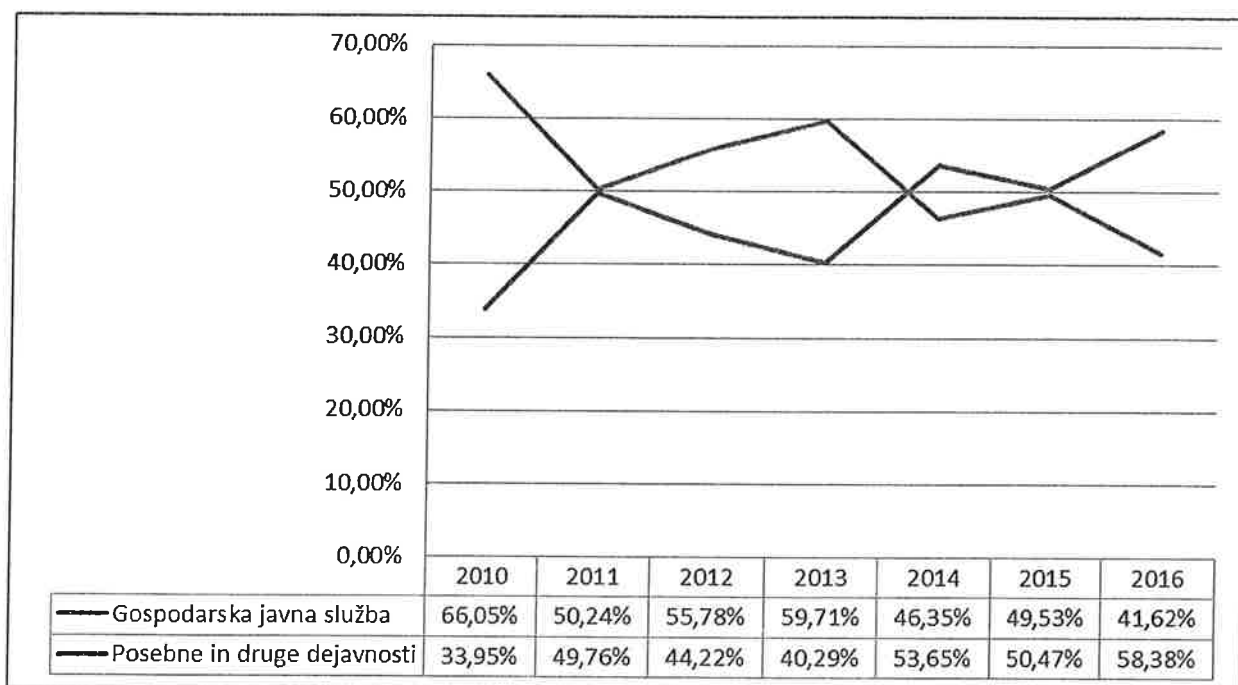
Tabela 1: Deleži odloženih odpadkov po letih glede na sprejete količine odpadkov iz Pomurja .....	12
Tabela 2: Pregled zasedenosti kapacitet s količinami odpadkov v letu 2016 .....	17
Tabela 3: Primerjava planiranih količin za leto 2016 z realiziranimi po občinah v letu 2016 na prebivalca v kg.....	25
Tabela 4: Pregled planiranih in realiziranih investicijskih vlaganj v okviru RCERO Pomurje v letu 2016.....	27
Tabela 5: Sprejete količine odpadkov v letu 2016 in primerjava s planiranimi količinami za leto 2016.....	30
Tabela 6: Primerjava sprejetih količin odpadkov iz območja Pomurja od leta 2011 do leta 2016 v kg .....	31
Tabela 7: Odložene količine odpadkov na odlagališču Puconci v letu 2016 in primerjava s planiranimi količinami za leto 2016 v kg .....	34
Tabela 8: Skupne odložene količine komunalnih in nekomunalnih odpadkov na odlagališču v Puconcih in na odlagališču v Dolgi vasi od leta 2011 do leta 2016 v kg .....	35
Tabela 9: Zaposleni po organizacijskih enotah glede na plan.....	36
Tabela 10: Pregled zaposlenih po mesecih za obdobje januar – december 2016.....	36
Tabela 11: Ključ za delitev stroškov iz stroškovnih mest na temeljne dejavnosti podjetja .....	59
Tabela 12: Uporabljeni ključi za delitev stroškov po postavkah izkaza poslovnega izida.....	60
Tabela 13: Realizirani prihodki in stroški po temeljnih dejavnostih podjetja za leto 2016 in primerjava s planiranimi prihodki in stroški podjetja za leto 2016 .....	62

<i>Tabela 14: Promet neopredmetenih sredstev in dolgoročnih aktivnih časovnih razmejitev v letu 2016.....</i>	68
<i>Tabela 15: Promet opredmetenih osnovnih sredstev v letu 2016.....</i>	70
<i>Tabela 16: Primerjava kratkoročnih terjatev leta 2016 z letom 2015 .....</i>	72
<i>Tabela 17: Terjatve do kupcev po zapadlosti .....</i>	73
<i>Tabela 18: Denarna sredstva po namenu .....</i>	73
<i>Tabela 19: Kapital podjetja .....</i>	74
<i>Tabela 20: Primerjava rezervacij in dolgoročnih pasivnih časovnih razmejitev leta 2016 z letom 2015.....</i>	74
<i>Tabela 21: Primerjava kratkoročnih obveznosti leta 2016 z letom 2015 .....</i>	76
<i>Tabela 22: Obveznosti do dobaviteljev v državi in v tujini po zapadlosti .....</i>	76
<i>Tabela 23: Aktivne časovne razmejitve .....</i>	77
<i>Tabela 24: Pasivne časovne razmejitve .....</i>	77
<i>Tabela 25: Primerjava čisti prihodkov od prodaje med letom 2016 in letom 2015 .....</i>	79
<i>Tabela 26: Skupaj prihodki iz izvoza in domačega trga .....</i>	79
<i>Tabela 27: Primerjava finančnih prihodkov iz danih posojil med letom 2016 in letom 2015 ..</i>	79
<i>Tabela 28: Primerjava finančnih prihodkov iz poslovnih terjatev med letom 2016 in letom 2015.....</i>	79
<i>Tabela 29: Primerjava drugih prihodkov med letom 2016 in letom 2015 .....</i>	80
<i>Tabela 30: Primerjava stroškov, materiala in storitev med letom 2016 in letom 2015.....</i>	80
<i>Tabela 31: Primerjava stroškov dela med letom 2016 in letom 2015.....</i>	80
<i>Tabela 32: Primerjava obračuna amortizacije med letom 2016 in letom 2015.....</i>	81
<i>Tabela 33: Primerjava drugih poslovnih odhodkov med letom 2016 in letom 2015 .....</i>	81
<i>Tabela 34: Primerjava finančnih odhodkov med letom 2016 in letom 2015 .....</i>	81
<i>Tabela 35: Primerjava drugih odhodkov med letom 2016 in letom 2015.....</i>	82
<i>Tabela 36: Bilančni dobiček za leto 2016 .....</i>	83
<i>Tabela 37: Realizirani namenski stroški podjetja iz naslova amortizacije v letu 2016 v primerjavi s planiranimi za leto 2016.....</i>	85
<i>Tabela 38: Prihodki občin v letu 2016 iz naslova najemnine za odložene odpadke na odlagališču Puconci v primerjavi s planiranimi za leto 2016.....</i>	86
<i>Tabela 39: Prihodki krajevnih skupnosti iz naslova odškodnine za odložene odpadke na odlagališču v Puconcih v letu 2016.....</i>	87
<i>Tabela 40: Prihodki krajevnih skupnosti iz naslova odškodnine za odložene odpadke na odlagališču v Puconcih in na odlagališču v Dolgi vasi v obdobju od leta 2010 (od februarja naprej) do konca leta 2016.....</i>	88
<i>Tabela 41: Obračunana in plačana okoljska dajatev v letu 2016 .....</i>	89
<i>Tabela 42: Obračunana in plačana okoljska dajatev za odložene odpadke na odlagališču v Puconcih in na odlagališču v Dolgi vasi skupaj v obdobju od leta 2010 (od februarja naprej) do konca leta 2016 .....</i>	89

## UVOD S POVZETKOM POROČILA IN PREDLOGOM SKLEPA

Za poslovno leto 2016 lahko uvodoma zapišemo, da je bilo z vidika višine realizacije dodane vrednosti in obsega dejavnosti glede na prevzete količine odpadkov v obdelavo do sedaj v osmih letih delovanja podjetja, rekordno. Posebej še zato, ker je tudi končni rezultat, to je ustvarjeni presežek prihodkov nad odhodki, po pokritju vseh davkov brez izrednih prihodkov v letu 2016 v skladu s prej zapisanim bil do sedaj najvišji (kot kaže graf 2 je bil v letu 2014 sicer presežek višji, vendar na račun izrednih prihodkov povezanih s poskusnim obratovanjem II. faze). Dejstvo je sicer, da smo iz naslova realizacije prihodkov iz javne službe ostali skoraj na enaki ravni kot je bila dosežena v preteklih dveh letih, kljub temu, da se je cena obdelave mešanih komunalnih odpadkov s 01. 04. 2016 nekoliko dvignila, a še vedno ostala precej pod povprečjem cen za tovrstne storitve v Sloveniji. Tako majhnemu porastu realizacije iz naslova javne službe je botrovalo tudi hkratno znižanje cen odlaganja preostanka po obdelavi mešanih komunalnih odpadkov, s čimer so se prihodki za razliko dviga cene storitve obdelave in prihodki za razliko cene storitve odlaganja preostanka na drugi strani, skoraj izničili. Popolnoma drugačna slika pa je pri izvajanju komercialne dejavnosti oziroma drugih dejavnosti povezanih z ravnanjem z odpadki, ki jih podjetje pridobiva na trgu.

Graf 1: Delež prihodkov iz javne službe in posebnih ter drugih dejavnosti po letih



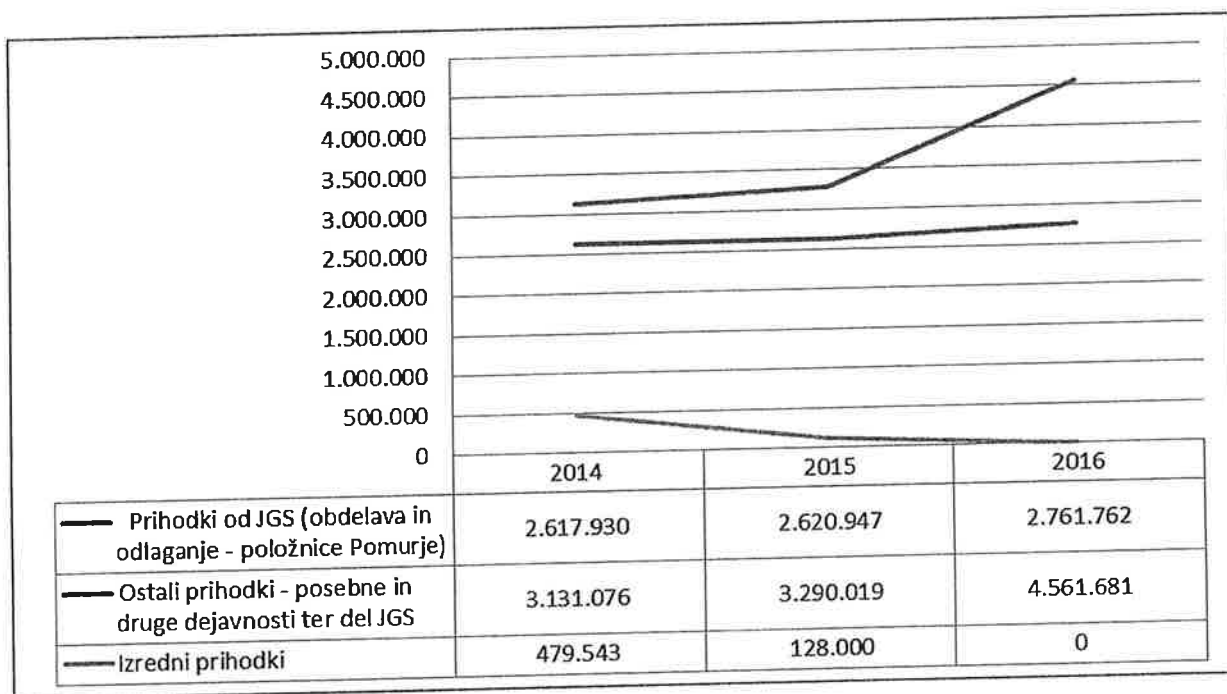
Kot je razvidno iz gornjega grafa, je delež posebnih dejavnosti v primerjavi z javno službo močno porasel v letu 2014 po dokončanju II. faze RCERO Pomurje, potem pa nekoliko upadel v letu 2015 (ker ni bilo več prihodkov iz naslova poskusnega obratovanja) in spet močno



porasel v letu 2016, kjer pa imamo v realizaciji 2016 le dejansko čiste prihodke iz opravljenih storitev, zato je ta dosežek nekaj izjemnega!!!

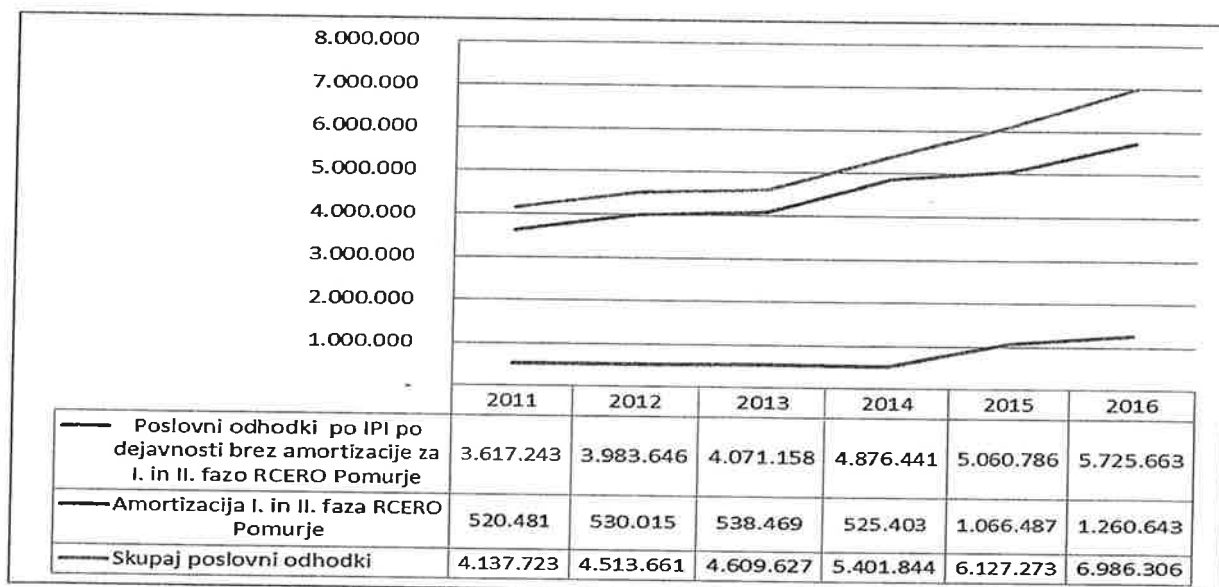
V grafu 2 v nadaljevanju je potrditev prej navedenega - prikaz prihodkov iz poskusnega obratovanja, ki so v letih 2014 in 2015 predstavljali del rednih prihodkov. Iz tega grafa se da zaključiti, da so dejansko čiste komercialne storitve ves čas postopoma naraščale, v letu 2016 pa je bil ta preskok izjemno velik in bo težko ponovljiv.

Graf 2: Primerjava poslovnih prihodkov po IPI-ju iz dejavnosti v obdobju zadnjih treh let v EUR



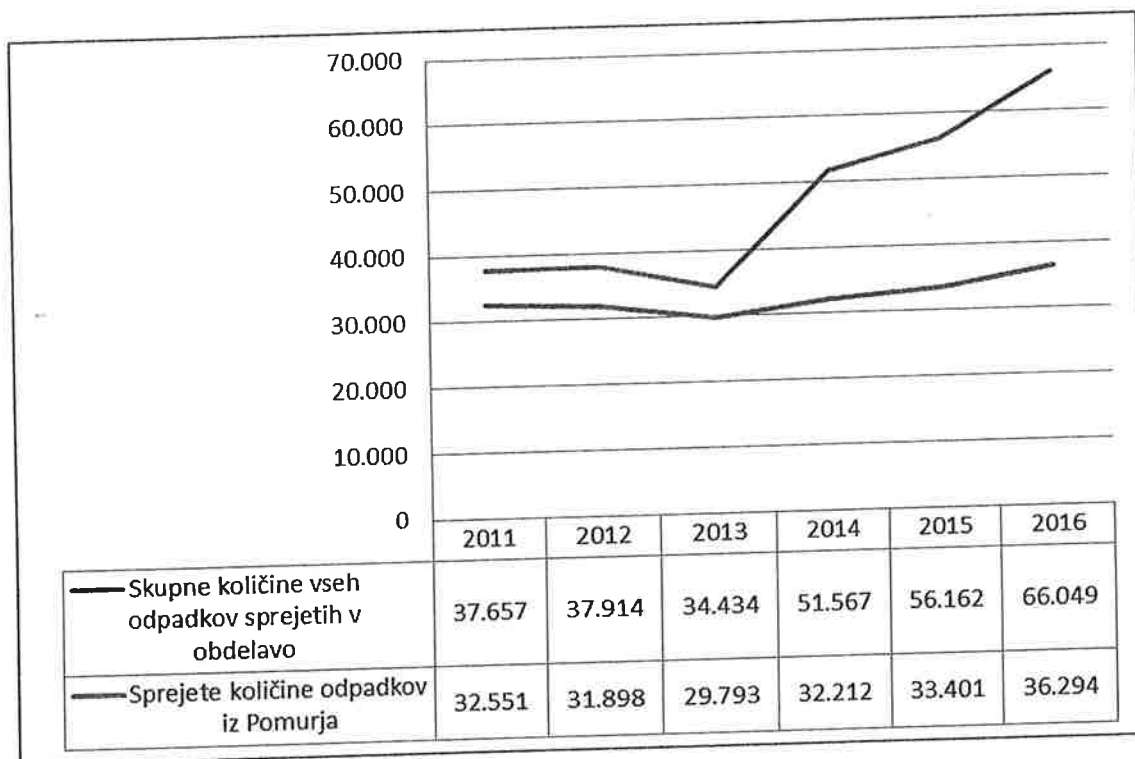
Sorazmerno, vendar z manjšim odstotkom, so se v letu 2016 povečali tudi stroški oziroma odhodki, pri čemer je potrebno izpostaviti, da glede na zasedenost kapacitet, podjetje obračunava že skoraj 100 % amortizacijo za objekte in opremo v višini določeni po Uredbi, ne glede na to, da uporablja kombiniran sistem časovnega in funkcionalnega obračunavanja amortizacije. Iz grafa v nadaljevanju je razvidno, da amortizacija (najemnina) predstavlja dobrih 22 % celotnih stroškov, kar je izjemno veliko in skoraj toliko, kot če bi podjetje za izgradnjo objektov in opreme v preteklosti najelo bančni kredit.

Graf 3: Primerjava poslovnih odhodkov iz IPI-ja po dejavnostih brez in z amortizacijo za zadnjih šest let v EUR



Iz grafa v nadaljevanju je razvidno, da se je v letu 2016 povečala količina prevzetih odpadkov v obdelavo tako iz področja Pomurja kot iz komercialne dejavnosti. Pri tem sta na porast količin iz območja Pomurja vplivala predvsem dve vrsti odpadkov, to so biorazgradljivi odpadki, kjer so posledice povezane z vse večjim številom gospodinjstev, ki se odločijo za ločeno odvažanje bio razgradljivih odpadkov, predvsem v strnjenih naseljih, tudi izven mesta in znaten porast prevzema blat iz čistilnih naprav, kar je povezano s sklenitvijo dolgoročnih pogodb z večjim delom povzročiteljev teh odpadkov na območju Pomurja. Sicer so se za regijski center najpomembnejši odpadki, to so mešani komunalni odpadki, tudi v letu 2016 znižali v primerjavi s prejšnjim letom za dober 1 %.

Graf 4: Pregled količin sprejetih odpadkov v obdelavo v zadnjih šestih letih v t



V letu 2016 so se bistveno povečale količine prevzetih odpadkov na obdelavo, predvsem tistih struktur odpadkov, kjer je dejavnost podjetja CEROP d.o.o. vezana izključno na sortiranje in končno energetska izrabo ostankov po sortiranju teh odpadkov v sežigalnicah oziroma cementarnah in toplarnah v sosednji Avstriji. Ker je trg na tem področju izjemno občutljiv, saj se pojavlja veliko konkurence, tako domače kot tuje, je planiranje vnaprej zelo nevhvaležno, zato tudi precejšen odmik realizacije od plana.

V nadaljevanju poročila so prevzete strukture odpadkov podrobno navedene, pri čemer veseli dejstvo, da je v letu 2016 bilo v primerjavi z letom poprej iz območja Pomurja prevzetih za skoraj četrtno več komunalne embalaže, kar je verjetno posledica nekoliko večje skrbi občin na tem področju in dogovora podjetja z zbiralci na terenu.

Morda najpomembnejši podatek, povezan z delovanjem podjetja v letu 2016, je več kot 6 % zmanjšanje deleža odloženih odpadkov iz Pomurja, iz 26,91 % odloženih odpadkov v letu 2015 na 20,83 % odloženih odpadkov letu 2016. Temu je prispevala predvsem sprememba načina mehanske obdelave mešanih komunalnih odpadkov, saj smo na tem segmentu dopolnili proces obdelave in na ta način povečali izločanje frakcij za toplotno energijsko obdelavo in frakcij za reciklažo. To je glede na vse slabšo kvaliteto mešanih komunalnih odpadkov izjemen uspeh, za katerega si zaslužijo zaposleni v podjetju posebno priznanje.

Tabela 1: Deleži odloženih odpadkov po letih glede na sprejete količine odpadkov iz Pomurja

Leto	Prejeti odpadki (t)	Odloženi odpadki (t)	Delež (%)	Opomba
2006	26.571	26.571	100,00%	za 20 občin (brez občin UE Lendava)
2007	26.976	25.402	94,17%	za 20 občin (brez občin UE Lendava)
2008	35.886	30.975	86,31%	za 20 občin (brez občin UE Lendava)
2009	33.771	28.064	83,10%	za 20 občin (brez občin UE Lendava)
2010	36.441	30.933	84,88%	vseh 27 občin Pomurja
2011	32.551	25.211	77,45%	vseh 27 občin Pomurja
2012	31.898	18.284	57,32%	vseh 27 občin Pomurja
2013	29.793	8.186	27,48%	vseh 27 občin Pomurja
2014	32.212	7.838	24,33%	vseh 27 občin Pomurja
2015	33.401	8.988	26,91%	vseh 27 občin Pomurja
Plan 2016	35.351	8.914	25,21%	vseh 27 občin Pomurja
2016	36.294	7.561	20,83%	vseh 27 občin Pomurja

Kljub temu, da je pomemben del stroškov odlaganja ostankov predelave mešanih komunalnih odpadkov fiksne narave, bomo zaradi manj odloženih odpadkov v letu 2017 znižali ceno odlaganja za 10 %.

Sicer pa je bilo poslovno leto 2016 precej prepredeno z dogodki, povezanimi s pripravo na izgradnjo medgeneracijskega središča v Murski Soboti, katerega najpomembnejši sestavni del bo center ponovne uporabe. Po spremembi idejne zasnove nam je uspelo pridobiti gradbeno dovoljenje šele v mesecu oktobru 2016, zato se kljub načrtom gradnja v preteklem letu ni začela.

Sicer pa na področju investicij pretežni del plana nismo uspeli uresničiti, predvsem zaradi različnih administrativnih težav, povezanih z dovoljenji oziroma zamudo pričakovanih razpisov.

Vsekakor pa bo, tako kot že uvodoma ugotovljeno, poslovno leto 2016 šlo v zgodovino delovanja podjetja kot do sedaj najuspešnejše in verjetno tudi eno najuspešnejših v nekem daljšem časovnem obdobju, saj se je veliko faktorjev, ki vplivajo na poslovanje odlično prekrilo in ob zagnanosti vseh zaposlenih dalo možnost za dober končni rezultat.

#### SKLEP:

Svet ustanoviteljic javnega podjetja center za ravnanje z odpadki Puconci d.o.o. se je seznanil s poslovanjem podjetja CEROP d.o.o. v letu 2016 in pri tem ugotavlja, da je podjetje doseglo zastavljene cilje za poslovno leto 2016. Ker je ob tem revizijski organ za minulo poslovno leto izdal pozitivno mnenje o poslovanju, se direktorju podeli razrešnica za poslovanje v letu 2016 in potrdi izplačilo uspešnosti v skladu z individualno pogodbo.

## POSLOVNI DEL LETNEGA POROČILA ZA LETO 2016

### **1 PREDSTAVITEV PODJETJA**

#### **1.1 Osnovni podatki podjetja**

Firma	<b>JAVNO PODJETJE CENTER ZA RAVNANJE Z ODPADKI PUCONCI D.O.O.</b>
Skrajšana firma	<b>CEROP d.o.o.</b>
Naslov	<b>Vaneča 81B</b>
Poštna številka in kraj	<b>9201 Puconci</b>
Občina	<b>Puconci</b>
Matična številka podjetja	<b>3356655000</b>
ID številka za DDV	<b>SI67396704</b>
Šifra dejavnosti podjetja	<b>38.210</b>
Osnovni kapital	<b>123.413,00 EUR</b>
Datum vpisa subjekta v sodni register	<b>01.07.2008</b>
Telefon	<b>02/ 545 93 10</b>
Fax	<b>02/ 545 93 16</b>
E-mail	<b>info@cerop.si</b>
Dejavnost družbe	<b>38.210 – Ravnanje z nenevarnimi odpadki</b>
Podružnice	<b>Podjetje nima podružnic</b>
Direktor	<b>Franc Cipot</b>
TRR	<b>SI56 0294 0025 7193 546 - NLB d.d. SI56 0488 1000 2977 158 - NOVA KBM d.d. SI56 2900 0005 1346 710 - UNICREDIT BANKA SLOVENIJA d.d.</b>

Osnovni kapital javnega podjetja znaša 123.413,00 EUR, pri čemer so osnovni vložki in poslovni deleži ustanoviteljic določeni glede na delež investicije posamezne občine v izgradnjo centra za ravnanje z odpadki Puconci in znašajo: Občina Apače 3,27 %, Občina Beltinci 4,91 %, Občina Cankova 1,13 %, Občina Črenšovci 3,27 %, Občina Dobrovnik 1,05 %, Občina Gornja Radgona 7,74 %, Občina Gornji Petrovci 1,26 %, Občina Grad 1,33 %, Občina Hodoš 0,20 %, Občina Kobilje 0,46 %, Občina Križevci 2,26 %, Občina Kuzma 0,84 %, Občina Lendava 8,94 %, Občina Ljutomer 9,97 %, Občina Moravske Toplice 4,36 %, Mestna občina Murska Sobota 27,31 %, Občina Odranci 1,30 %, Občina Puconci 3,56 %, Občina Radenci 4,08 %, Občina Razkrižje 0,93 %, Občina Rogašovci 1,90 %, Občina Sveti Jurij 1,61 %, Občina Šalovci 0,96 %, Občina Tišina 2,43 %, Občina Turnišče 2,74 %, Občina Velika Polana 1,21 % in Občina Veržej 0,96 %.

## 1.2 Osnovni kapital podjetja

Zap. št.	Naziv občine	Naslov	Poštna številka in pošta	Osnovni vložek	Delež v %	Datum vstopa
1.	Občina Apače	Apače 42B	9253 Apače	4.040,00 €	3,27	21.4.2008
2.	Občina Beltinci	Mladinska ulica 2	9231 Beltinci	6.060,00 €	4,91	21.4.2008
3.	Občina Cankova	Cankova 25	9261 Cankova	1.390,00 €	1,13	21.4.2008
4.	Občina Gornja Radgona	Partizanska cesta 13	9250 Gornja Radgona	9.550,00 €	7,74	21.4.2008
5.	Občina Gornji Petrovci	Gornji Petrovci 31D	9203 Petrovci	1.560,00 €	1,26	21.4.2008
6.	Občina Grad	Grad 172	9264 Grad	1.640,00 €	1,33	21.4.2008
7.	Občina Hodoš	Hodoš 52	9205 Hodoš - Hodos	250,00 €	0,20	21.4.2008
8.	Občina Križevci	Križevci pri Ljutomeru 11	9242 Križevci pri Ljutomeru	2.790,00 €	2,26	21.4.2008
9.	Občina Kuzma	Kuzma 60C	9263 Kuzma	1.040,00 €	0,84	21.4.2008
10.	Občina Ljutomer	Vrazova ulica 1	9240 Ljutomer	12.300,00 €	9,97	21.4.2008
11.	Občina Moravske Toplice	Kranjčeva ulica 3	9226 Moravske Toplice	5.380,00 €	4,36	21.4.2008
12.	Mestna občina Murska Sobota	Kardoševa ulica 2	9000 Murska Sobota	33.700,00 €	27,31	21.4.2008
13.	Občina Puconci	Puconci 80	9201 Puconci	4.390,00 €	3,56	21.4.2008
14.	Občina Radenci	Radgonska cesta 9	9252 Radenci	5.040,00 €	4,08	21.4.2008
15.	Občina Razkrižje	Šafarsko 42	9240 Ljutomer	1.150,00 €	0,93	21.4.2008
16.	Občina Rogošovci	Rogašovci 14B	9262 Rogošovci	2.350,00 €	1,90	21.4.2008
17.	Občina Sveti Jurij ob Ščavnici	Ulica Bratka Krefta 14	9244 Sveti Jurij ob Ščavnici	1.990,00 €	1,61	21.4.2008
18.	Občina Šalovci	Šalovci 162	9204 Šalovci	1.190,00 €	0,96	21.4.2008
19.	Občina Tišina	Tišina 4	9251 Tišina	3.000,00 €	2,43	21.4.2008
20.	Občina Veržej	Ulica Bratstva in enotnosti 8	9241 Veržej	1.190,00 €	0,96	21.4.2008
21.	Občina Črenšovci	Ulica Prekmurske čete 20	9232 Črenšovci	4.037,00 €	3,27	26.8.2009
22.	Občina Dobrovnik	Dobrovnik 297	9223 Dobrovnik	1.293,00 €	1,05	26.8.2009
23.	Občina Kobilje	Kobilje 35	9227 Kobilje	564,00 €	0,46	26.8.2009
24.	Občina Lendava	Glavna ulica 20	9220 Lendava	11.035,00 €	8,94	26.8.2009
25.	Občina Odranci	Panonska ulica 33	9233 Odranci	1.602,00 €	1,30	26.8.2009
26.	Občina Turnišče	Ulica Štefana Kovača 73	9224 Turnišče	3.386,00 €	2,74	26.8.2009
27.	Občina Velika Polana	Velika Polana 111	9225 Velika Polana	1.496,00 €	1,21	26.8.2009
<b>Skupaj</b>				<b>123.413,00 €</b>	<b>100,00</b>	

### 1.3 Pravna oblika podjetja

Podjetje je registrirano kot družba z omejeno odgovornostjo.

### 1.4 Vodstvo podjetja

Organi podjetja:

- Direktor
- Svet ustanoviteljic
- Skupščina

Direktor podjetja: Franc Cipot, univ. dipl. org. , oec.

O upravljanju podjetja odločajo ustanovitelji na skupščini, medtem ko ustanovitelji izvršujejo ustanoviteljske pravice občin preko Sveta ustanoviteljic. Občine imajo v teh organih deleže za odločanje glede na deleže v javnem podjetju.

### 1.5 Dejavnost podjetja

Glavna dejavnost podjetja:

38.210 Ravnanje z nenevarnimi odpadki

Podjetje poleg glavne dejavnosti registrirana še za naslednje vrste dejavnosti:

- 08.910 Pridobivanje mineralov za kemikalije in gnojila
- 08.920 Pridobivanje šote
- 16.240 Proizvodnja lesene embalaže
- 16.290 Proizvodnja drugih izdelkov iz lesa, plute, slame in protja
- 17.120 Proizvodnja papirja in kartona
- 17.210 Proizvodnja valovitega papirja in kartona ter papirne in kartonske embalaže
- 17.220 Proizvodnja gospodinjskih, higienskih in toaletnih potrebščin iz papirja
- 17.290 Proizvodnja drugih izdelkov iz papirja in kartona
- 20.150 Proizvodnja gnojil in dušikovih spojin
- 22.190 Proizvodnja drugih izdelkov iz gume
- 22.210 Proizvodnja plošč, folij, cevi in profilov iz plastičnih mas
- 22.220 Proizvodnja embalaže iz plastičnih mas
- 22.290 Proizvodnja drugih izdelkov iz plastičnih mas
- 32.400 Proizvodnja igrač in rekvizitov za igre in zabavo
- 32.990 Drugje nerazvrščene predelovalne dejavnosti
- 35.119 Druga proizvodnja elektrike
- 35.210 Proizvodnja plina

35.300	Oskrba s paro in vročo vodo
38.110	Zbiranje in odvoz nenevarnih odpadkov
38.120	Zbiranje in odvoz nevarnih odpadkov
38.210	Ravnanje z nenevarnimi odpadki
38.220	Ravnanje z nevarnimi odpadki
38.310	Demontaža odpadnih naprav
38.320	Pridobivanje sekundarnih surovin iz ostankov in odpadkov
39.000	Saniranje okolja in drugo ravnanje z odpadki
43.110	Rušenje objektov
43.120	Zemeljska pripravljalna dela
43.130	Testno vrtanje in sondiranje
45.200	Vzdrževanje in popravila motornih vozil
46.770	Trgovina na debelo z ostanki in odpadki
47.990	Druga trgovina na drobno zunaj prodajaln, stojnic in tržnic
49.410	Cestni tovorni promet
52.100	Skladiščenje
52.240	Pretovarjanje
58.190	Drugo založništvo
68.200	Oddajanje in obratovanje lastnih ali najetih nepremičnin
68.320	Upravljanje nepremičnin za plačilo ali po pogodbi
70.220	Drugo podjetniško in poslovno svetovanje
71.200	Tehnično preizkušanje in analiziranje
72.110	Raziskovalna in razvojna dejavnost na področju biotehnologije
72.190	Raziskovalna in razvojna dejavnost na drugih področjih naravoslovja in tehnologije
72.200	Raziskovalna in razvojna dejavnost na področju družboslovja in humanistike
81.220	Drugo čiščenje stavb, industrijskih naprav in opreme
81.290	Čiščenje cest in drugo čiščenje
81.300	Urejanje in vzdrževanje zelenih površin in okolice
85.590	Drugje nerazvrščeno izobraževanje, izpopolnjevanje in usposabljanje
96.090	Druge storitvene dejavnosti, drugje nerazvrščene.

## 1.6 Vložki podjetja

Podjetje je s 100 % vložkom lastnik podjetja OGRAČEK, raziskave, razvoj in trgovina d.o.o. in 49 % vložkom solastnik podjetja MENSANA, socialno podjetje d.o.o..



## 2 OSNOVNE ZNAČILNOSTI POSLOVANJA PODJETJA V LETU 2016

Že uvodoma je bilo zapisano, da je podjetje v 2016 poslovalo izjemno dobro, saj je bil ustvarjen pozitiven rezultat v višini 460.283,55 EUR (čisti poslovni izid obračunskega obdobja), kar je v primerjavi z letom poprej več za 448 %. Tudi sprejetih količin odpadkov skupno je bilo v primerjavi z letom poprej več za dobrih 12 %. Hkrati pa je bilo na odlagališču odloženih za skoraj 12 % manj odpadkov kot smo predvideli oziroma za več kot 2.000 ton manj kot v letu poprej.

Glede na navedeno je zelo pomemben podatek o zasedenosti kapacitet posameznih procesov obdelave in odlaganja v regijskem centru v letu 2016.

Tabela 2: Pregled zasedenosti kapacitet s količinami odpadkov v letu 2016

Vrsta odpadka	Letna kapaciteta naprav v tonah	Letni sprejem količin odpadkov iz Pomurja v tonah	% zasedenosti kapacitet z odpadki iz Pomurja	Letni sprejem količin odpadkov izven Pomurja v tonah	% zasedenosti kapacitet z odpadki izven Pomurja	Skupaj letni sprejem odpadkov v tonah	% celotna zasedenosti kapacitet v letu 2016
<b>OBDELAVE</b>							
Mešani komunalni odpadki	27.500	16.013	58,23%	151	0,55%	16.164	58,78%
Kosovni odpadki	2.800	2.608	93,14%	0	0,00%	2.608	93,14%
Embalažni materiali <sup>1</sup>	10.305	4.293	41,66%	5.734	55,64%	10.027	97,30%
Papir in karton	1.200	748	62,30%	12	1,00%	760	63,30%
Steklo	1.750	1.452	82,95%	20	1,16%	1.472	84,11%
Mletje frakcij po sortiranju	18.306	7.822	42,73%	20.717	113,17%	28.539	155,90%
<b>Skupaj vse obdelave MBO in sortirnice</b>	<b>61.861</b>	<b>32.936</b>	<b>53,24%</b>	<b>26.634</b>	<b>43,05%</b>	<b>59.569</b>	<b>96,30%</b>
Obdelava biorazgradljivi odpadki	9.000	6.014	66,82%	2.773	30,81%	8.787	97,63%
Blato iz čistilnih naprav (BACOM)	9.650	3.878	40,19%	2.816	29,18%	6.694	69,37%
<b>Vse obdelave skupaj</b>	<b>80.511</b>	<b>42.827</b>	<b>53,19%</b>	<b>32.223</b>	<b>40,02%</b>	<b>75.050</b>	<b>93,22%</b>
<b>ODLAGANJA</b>							
Neposredni sprejem	1.000	847	84,68%	231	23,14%	1.078	107,82%
Odlaganje po procesu obdelave	12.594	6.715	53,32%	53	0,42%	6.768	53,74%
<b>Skupaj odlaganje odpadkov</b>	<b>13.594</b>	<b>7.561</b>	<b>55,62%</b>	<b>284</b>	<b>2,09%</b>	<b>7.846</b>	<b>57,71%</b>

Kot je razbrati iz tabele je še vedno bistveno prenizka zasedenost kapacitet z mešanimi komunalnimi odpadki, kar pa naj bi bila sicer v bistvu osnovna dejavnost podjetja in regijskega centra za ravnanje z odpadki. To pomeni, da glede na manj kot 60 % zasedenost v prihodnje nujno rabimo pridobiti dodatne količine mešanih komunalnih odpadkov v obdelavo iz drugih območij. Sicer bodo cene javne službe v kolikor več ne bo toliko možnosti tržnih storitev v prihodnje morale biti precej višje. Pri kosovnih odpadkih in embalaži ter

<sup>1</sup> Zajeti naslednji materiali: Mešana embalaža, plastična embalaža, kovinska embalaža in OEEO.

steklu je zasedenost kapacitet blizu optimalne in je vprašanje, ali je možno na tem področju še povečevati vhodne količine. Še vedno je izjemno nizek odstotek zasedenosti tudi kapacitet povezanih s sortiranjem papirja in kartona, kar je posledica manjših od pričakovanih količin dostav teh odpadkov iz terena in verjetno tudi ogromnih količin tega odpadka, ki se porabi v kuriščih.

Za mehansko biološko obdelavo oziroma osnovno infrastrukturo regijskega centra so bili tako izjemnega pomena v letu 2016 odpadki, ki smo jih prevzemali iz drugih območij s čemer smo povečali zasedenost kapacitet mehanske obdelave (mletja), zaradi česar se je skupna zasedenost kapacitet MBO linije povečala na 96,30 %, kar je blizu maksimalnim količinam, ki jih je v tem trenutku možno v regijskem centru na infrastrukturi obdelati. Po izkušnjah zadnjega leta je mehanska obdelava odpadkov bila celo preveč obremenjena, zato bo v prihodnje potrebno na tem področju nekoliko zmanjšati vhodne količine, v kolikor se bodo na trgu še vedno kazale tako velike potrebe in pridobiti strukturne mešane komunalne odpadke, da bo celotna MBO linija zasedena.

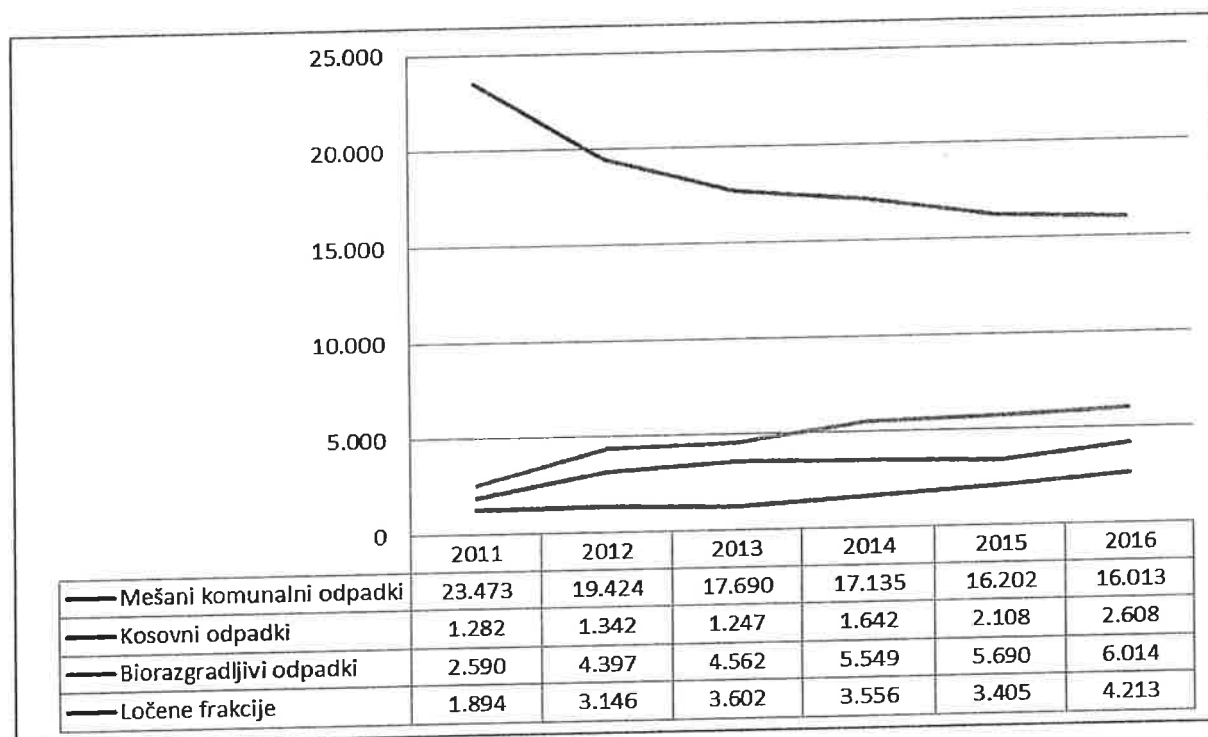
Obdelava biorazgradljivih odpadkov v letu 2016 je dosegla skoraj 98 % zasedenost kapacitet, to pomeni, da dodatnih količin v prihodnje ne bo možno prevzemati, kar je sicer škoda, saj iz teh odpadkov uspemo v regijskem centru pridobivati prvovrstni kompost.

Blato iz čistilnih naprav je eden od odpadkov, ki bi ga v prihodnje še lahko nekoliko povečali, vendar je prej potrebno pridobiti dovoljenje za uporabo kompozita CEROPIT, saj takšnih količin za zapiranje odlagališč dolgoročno podjetje ne rabi.

Skupna zasedenost kapacitet pri dobrih 93 % bi bila idealna, v kolikor bi bili odpadki sorazmerno razporejeni po vrstah. Ker to niso, je naša naloga v podjetju, da poskušamo v prihodnje pridobiti predvsem, kot že prej omenjeno, več mešanih komunalnih odpadkov v obdelavo in zmanjšati frakcije, ki obremenjujejo samo mehanski del obdelave odpadkov.

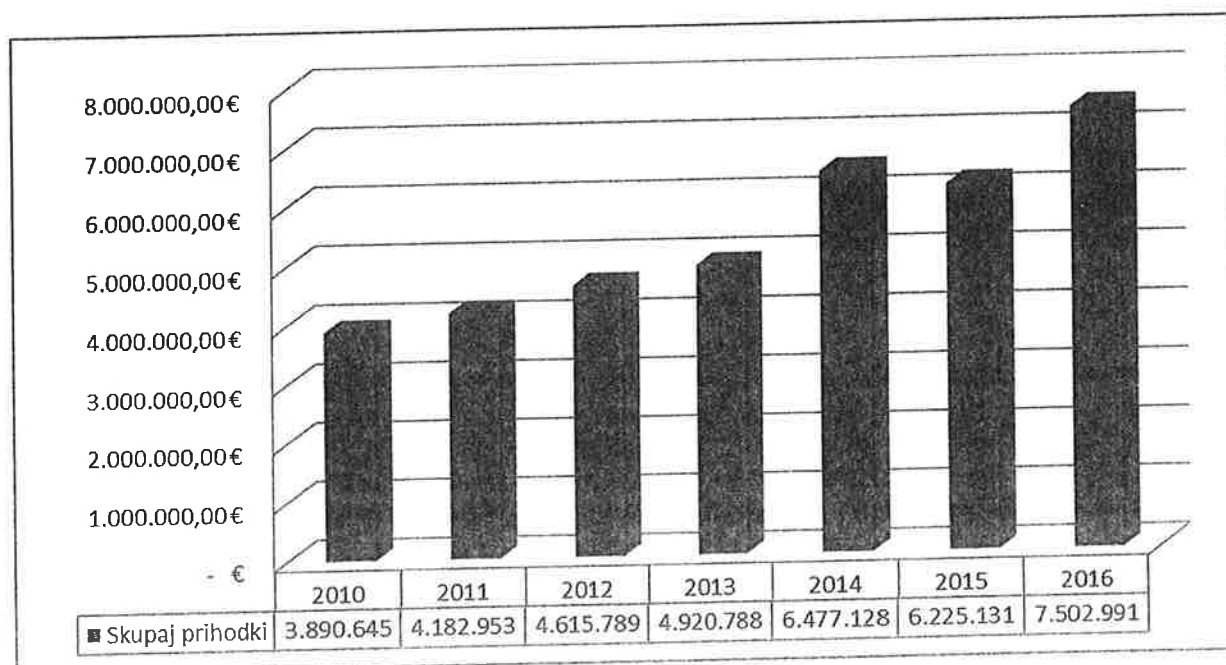
V grafu v nadaljevanju so prikazani trendi gibanja količin najpomembnejših vrst odpadkov, ki so bili sprejeti v obdelavo v regijski center v zadnjih šestih letih iz območja Pomurja, kar kaže na to, da se počasi umirja padanje količin mešanih komunalnih odpadkov, da pa se vsi ostali odpadki po količinah iz leta v leto nekoliko dvigujejo, skupne količine pa v zadnjih treh letih ostajajo približno na enaki ravni. Čeprav je dobro, da se količine mešanih komunalnih odpadkov iz leta v leto znižujejo, pa je kljub temu to lahko za obdelavo odpadkov tudi problem, saj je kvaliteta teh odpadkov vse slabša in obdelava vse težja in dražja.

Graf 5: Količine prevzetih najpomembnejših odpadkov v CEROP d.o.o. za obdobje od leta 2011 do konec leta 2016 iz Pomurja (MKO, KO, BIO ter ločene frakcije)



Kot že uvodoma zapisano so v letu 2016 kar za 20 % porasli prihodki podjetja v primerjavi z letom poprej, skupaj pa v primerjavi z leto 2010, ko je podjetje začelo formalno izvajati svojo dejavnost za 93 %, kar predstavlja povprečno letno 12 % rast. Vendar je pri tem potrebno poudariti, da je realizacija leta 2016 dejansko najbolj čista, saj smo v preteklih letih imeli veliko drugih prihodkov, ki z dejavnostjo niso bili neposredno povezani.

Graf 6: Skupaj prihodki podjetja po letih v EUR

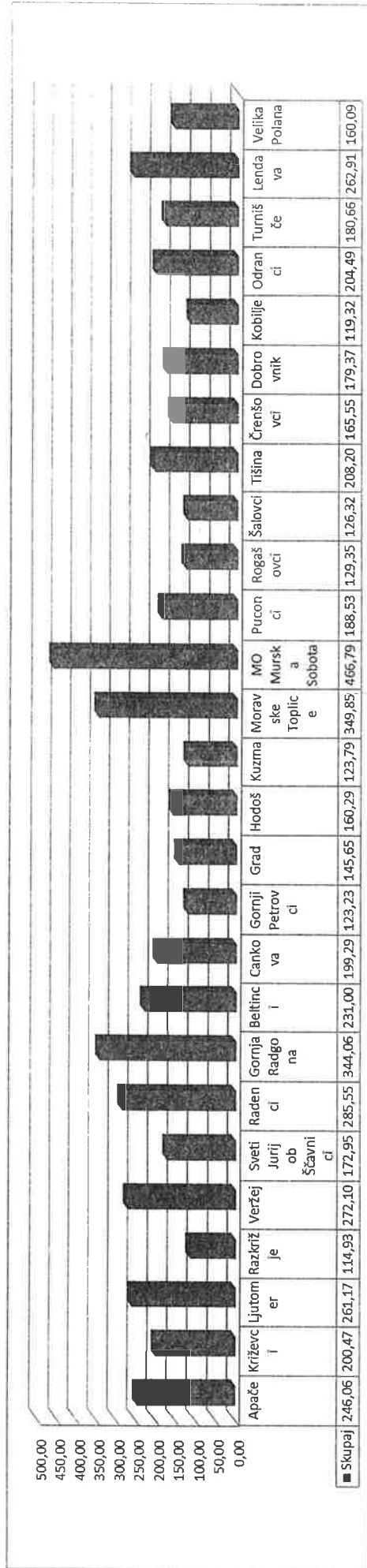


Za občine je gotovo zanimiva primerjava količin dostavljenih najpomembnejših vrst odpadkov v regijski center v letu 2016. Še vedno obstajajo občine iz katerih v letu 2016 nismo prejeli v obdelavo nobenih količin papirja in kartona (Občina Križevci pri Ljutomeru, Občina Razkrižje, Občina Veržej, Občina Hodoš, Občina Velika Polana) ali zelo malo (Občina Ljutomer, Občina Beltinci, Občina Cankova, Občina Grad, Občina Šalovci, Občina Črenšovci, Občina Dobrovnik, Občina Kobilje, Občina Odranci)?!


Nekatere občine pa še nimajo organiziranega zbiranja bio odpadkov (Občina Rogašovci, Občina Hodoš in Občina Kobilje).

Se je pa v letu 2016 zgodil pomemben premik pri oddaji komunalne embalaže v CEROP d.o.o., kar je lahko posledica večjega nadzora s strani občin do izvajalcev, to je zelo dobrodošla informacija.

Graf 7: Sprejete količine izbranih odpadkov po občinah na prebivalca skupaj v kg v letu 2016<sup>2</sup>




Graf 8: Sprejete količine mešanih komunalnih odpadkov po občinah na prebivalca skupaj v kg v letu 2016<sup>3</sup>




<sup>2</sup> Zajete so naslednje klasifikacijske številke: Mešani komunalni odpadki (20 03 01), Kosovni odpadki (20 02 01), Papir in karton (15 01 01, 20 01 01), Steklo (15 01 07, 20 01 02), Embalaža za sortiranje (15 01 02, 15 01 06 in 20 01 39) in les (20 01 38).

<sup>3</sup> Zajete so naslednje klasifikacijske številke: Mešani komunalni odpadki (20 03 01).

Graf 9: Sprejete količine kosovnih odpadkov po občinah na prebivalca skupaj v kg v letu 2016<sup>4</sup>




Graf 10: Sprejete količine biorazgradljivih odpadkov po občinah na prebivalca skupaj v kg v letu 2016<sup>5</sup>



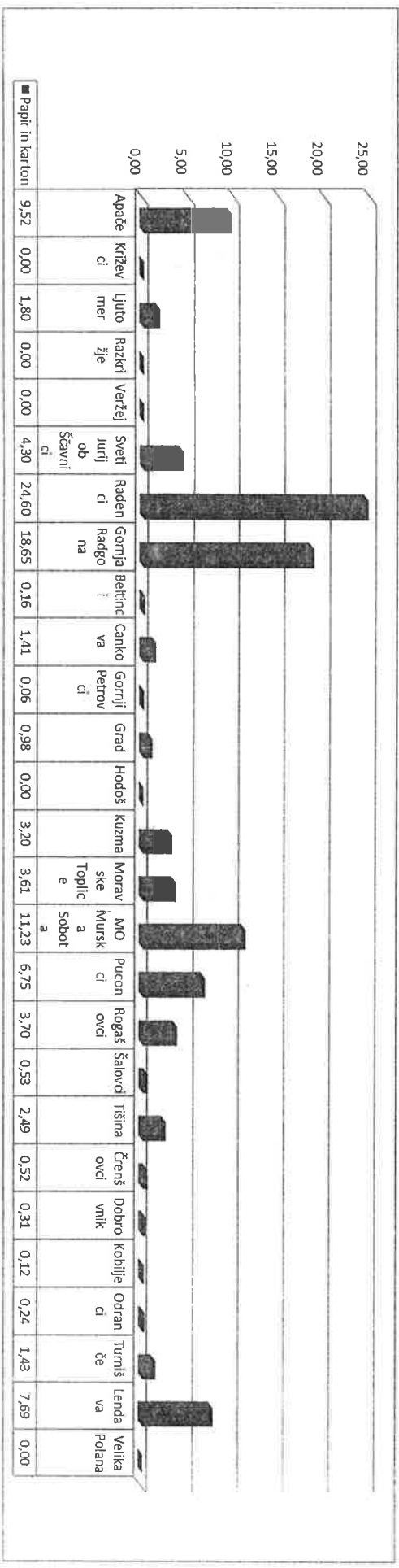
<sup>4</sup> Zajete so naslednje klasifikacijske številke: Kosovni odpadki (20 03 07).

<sup>5</sup> Zajete so naslednje klasifikacijske številke: Biorazgradljivi odpadki (20 02 01).

Graf 11: Sprejete količine embalaže za sortiranje po občinah na prebivalca skupaj v kg v letu 2016<sup>6</sup>




Graf 12: Sprejete količine papirja in kartona po občinah na prebivalca skupaj v kg v letu 2016<sup>7</sup>

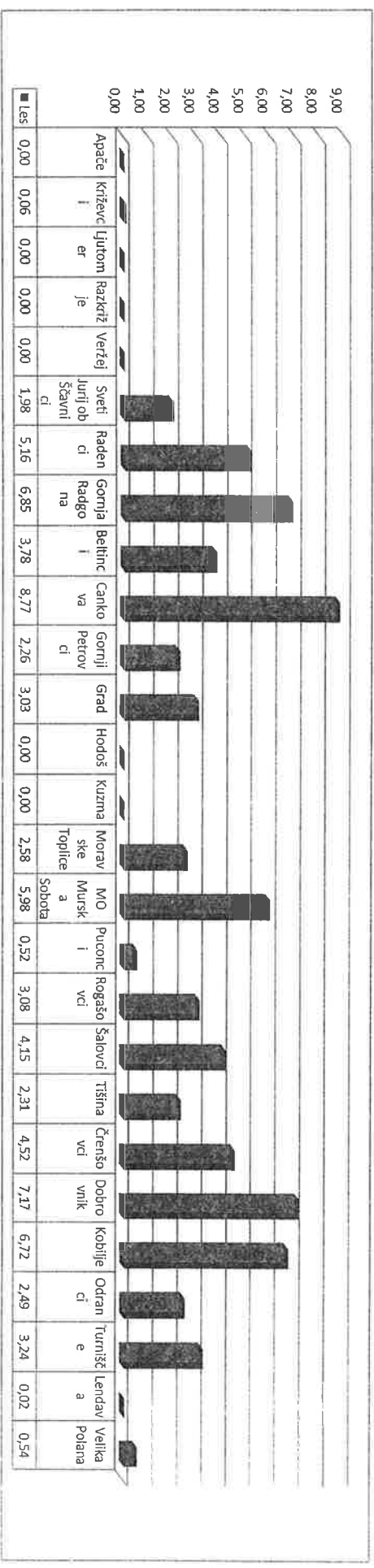


<sup>6</sup> Zjete so navedene klasifikacijske številke: Embalaža za sortiranje (15 01 02, 15 01 06 in 20 01 39),  
<sup>7</sup> Zjete so navedene klasifikacijske številke: Papir in karton (15 01 01, 20 01 01).

Graf 13: Sprejete količine stekla po občinah na prebivalca skupaj v kg v letu 2016<sup>8</sup>



Graf 14: Sprejete količine lesa po občinah na prebivalca skupaj v kg v letu 2016<sup>9</sup>



<sup>8</sup> Zajete so naslednje klasifikacijske številke: Steklo (25.01.07, 20.01.02);  
<sup>9</sup> Zajete so naslednje klasifikacijske številke: Les (20.01.38);



Tabela 3 : Primerjava planiranih količin za leto 2016 z realiziranimi po občinah v letu 2016 na prebivalca v kg

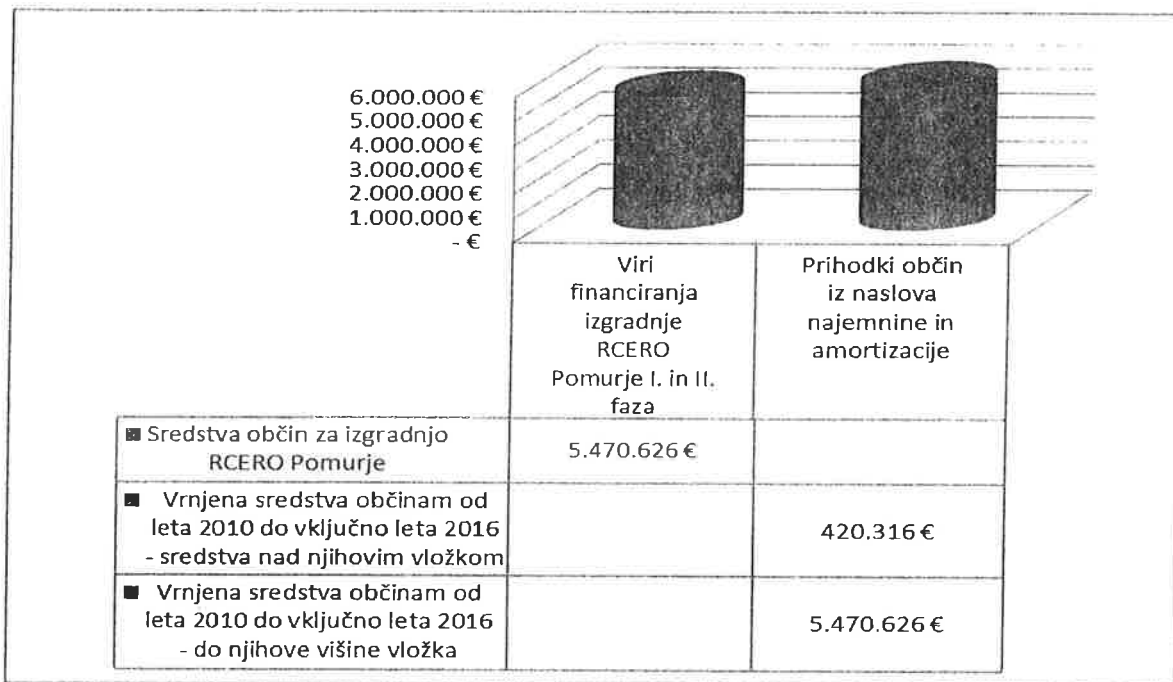
Izvajalec IGS zbiranja	Občina	Mešani komunalni odpadki <sup>10</sup>		Kosovni odpadki <sup>11</sup>		Biorozgradljivi odpadki <sup>12</sup>		Papir in karton <sup>13</sup>		Steklo <sup>14</sup>		Embalaza za sortiranje <sup>15</sup>		Les <sup>16</sup>		Skupaj <sup>17</sup>	
		Realizacija	Plan	Realizacija	Plan	Realizacija	Plan	Realizacija	Plan	Realizacija	Plan	Realizacija	Plan	Realizacija	Plan	Realizacija	Plan
KSP Ljutomer d.o.o.	Apate	71,72	74,00	68,17	36,46	31,77	34,91	9,52	11,17	22,71	10,73	42,16	32,11	0,00	5,42	246,06	204,81
	Križevci	107,96	102,54	41,19	29,85	17,69	20,73	0,00	13,82	0,00	9,67	33,57	31,51	0,06	0,00	200,47	208,13
	Ljutomer	109,26	110,09	42,19	35,24	41,64	34,81	1,80	8,70	14,64	8,70	51,64	26,98	0,00	0,44	261,17	224,96
	Razkrižje	66,34	65,73	38,29	29,73	8,86	7,82	0,00	3,91	0,00	3,91	1,44	31,30	0,00	0,39	114,93	142,80
	Verzej	140,69	140,88	38,51	40,03	46,81	53,89	30,79	0,00	23,09	0,00	46,09	69,28	0,00	0,00	272,10	357,97
SAUBERMÄCHER SLOVENIJA d.o.o.	Sveti Jurij ob Ščavnici	91,92	79,64	20,89	17,65	4,90	3,48	4,30	2,61	17,18	14,84	31,76	28,47	1,98	4,19	172,95	150,89
	Radece	106,27	107,05	14,93	14,79	69,72	72,01	24,60	21,25	23,84	21,41	41,54	48,56	5,16	4,38	285,55	295,45
	Gornja Radgona	182,95	204,32	27,74	24,80	48,27	47,92	18,65	17,69	18,43	20,67	41,76	41,54	6,85	4,43	344,05	360,69
	Belinci	120,94	121,05	18,54	15,31	41,98	41,16	0,16	12,11	11,77	9,68	33,84	33,89	3,78	3,51	231,00	236,71
	Čankova	125,71	121,28	24,62	17,09	1,71	1,98	1,41	16,54	9,06	14,61	28,02	31,48	8,77	3,86	199,29	206,84
	Gornji Petrovc	81,46	76,32	3,10	1,24	5,41	0,00	0,06	2,43	5,37	5,83	25,58	27,52	2,26	0,00	123,23	113,34
	Grad	79,20	76,41	15,48	16,62	7,05	83,10	0,98	2,31	10,54	13,39	29,38	29,62	3,03	3,69	145,65	225,14
	Hodot	123,27	100,00	1,81	1,20	0,00	0,00	0,00	4,00	7,63	18,67	27,59	20,00	0,00	0,00	160,29	143,87
	Kuzma	78,62	75,85	5,46	2,97	5,30	6,32	3,20	7,59	5,80	3,41	25,42	24,46	0,00	0,00	123,79	120,61
	Moravske Toplice	192,14	183,00	29,54	8,55	59,01	53,02	3,61	5,49	22,66	23,43	40,32	40,19	2,58	0,09	349,85	313,77
	MO Murska Sobota	212,53	211,37	19,25	17,44	165,66	158,53	11,23	15,85	15,46	16,12	36,68	40,53	5,98	7,93	466,79	467,77
	Pucenci	88,80	93,99	14,60	7,90	27,21	23,37	6,75	6,68	15,66	11,05	34,98	34,72	0,52	0,33	188,53	135,49
Rogašovci	81,70	78,11	9,73	10,61	0,00	0,00	3,70	5,79	2,53	11,25	11,25	28,62	27,32	3,08	2,41	129,55	135,49
Salovci	72,69	70,98	14,48	12,53	1,39	0,00	0,53	20,88	6,75	14,61	14,61	26,83	25,82	4,15	3,83	126,32	148,64
Ština	146,44	144,84	14,81	15,38	2,29	3,71	2,49	11,14	9,30	4,95	30,58	32,95	2,31	3,22	208,20	216,19	
Črenšovci	102,61	99,95	17,62	17,74	5,86	5,75	0,52	10,00	1,56	5,00	32,86	32,73	4,52	2,75	165,55	174,91	
Dobrovnik	111,80	113,55	19,94	17,70	6,59	5,87	0,31	3,92	1,19	11,75	32,98	34,46	7,17	5,48	179,37	192,72	
Kobilje	61,70	67,60	17,74	12,54	0,00	0,00	0,12	3,48	2,30	1,74	30,74	37,63	6,72	3,14	119,32	126,13	
Odranci	127,43	120,95	33,12	19,85	6,95	6,72	0,24	15,88	0,64	6,11	33,62	32,87	2,49	2,14	204,49	209,53	
Turnišče	113,54	103,59	17,32	14,25	8,38	7,66	1,43	9,19	4,19	6,13	32,57	30,65	3,24	3,06	180,66	174,53	
EKO-PARK d.o.o. Lendava	Lendava	169,65	180,30	4,77	3,89	37,47	30,37	7,69	7,31	10,31	11,39	33,01	32,03	0,02	0,38	262,91	265,66
NATURA Vepo d.o.o.	Velika Poljana	116,73	108,28	7,00	6,56	0,00	1,38	0,00	2,07	7,54	7,59	28,28	30,02	0,54	0,69	160,09	156,99

<sup>10</sup> Zbirate so naslednje klasifikacijske številke: Mešani komunalni odpadki (20 03 01).<sup>11</sup> Zbirate so naslednje klasifikacijske številke: Kosovni odpadki (20 03 07).<sup>12</sup> Zbirate so naslednje klasifikacijske številke: Biorozgradljivi odpadki (20 02 01).<sup>13</sup> Zbirate so naslednje klasifikacijske številke: Papir in karton (15 01 01, 20 01 01).<sup>14</sup> Zbirate so naslednje klasifikacijske številke: Steklo (15 01 07, 20 01 02).<sup>15</sup> Zbirate so naslednje klasifikacijske številke: Embalaza za sortiranje (15 01 02, 15 01 06 in 20 01 39).<sup>16</sup> Zbirate so naslednje klasifikacijske številke: Les (20 01 38).<sup>17</sup> Zbirate so naslednje klasifikacijske številke: Mešani komunalni odpadki (20 03 01), Kosovni odpadki (20 03 07), Biorozgradljivi odpadki (20 02 01), Papir in karton (15 01 01, 20 01 01), Steklo (15 01 07, 20 01 02), Embalaza za sortiranje (15 01 02, 15 01 06 in 20 01 39).

## 2.1 Pregled realizacije postavljenih ciljev v letu 2016

Morda ni najpomembnejši podatek, je pa vsaj pomenljiv - CEROP d.o.o. je iz naslova tekočega poslovanja vrnil preko najemnine za objekte in opremo RCERO Pomurje v letu 2016 občinam v proračune več sredstev, kot so te prispevale za njegovo izgradnjo!

Graf 15: Vložena sredstva s strani občin za izgradnjo RCERO Pomurje in višina vrnjenih sredstev občinam v obdobju od 2010 do konca leta 2016<sup>18</sup>



Od skupno planiranih investicijskih vlaganj v letu 2016 v višini 1,7 mio EUR, je bilo dejansko realiziranih le 32 %, saj je skoraj v celoti izpadla realizacija iz naslova izgradnje centra ponovne uporabe v Murski Soboti. Razlog za to je precejšnji zamik pri pridobivanju dovoljenj, saj je bilo potrebno pridobiti različna soglasja, ki so bila včasih tudi predmet večih sestankov in pogovorov preden je prišlo do končnega akta. Tako je bila v okviru te postavke plačana v letu 2016 komunalna ureditev in priprava projektov, ter zaokrožitev parcele.

V celoti je izostala nabava opreme v laboratoriju, saj za njeno uporabo ni bilo pridobljenih dovolj povpraševanj, tako, da bi se nabava v bistvu težko poplačala v primernem roku. Prav tako smo nekoliko zastali z izgradnjo nadstrešnice, saj je to spet pogojeno s spremembo okoljevarstvenega dovoljenja, za kar v danem trenutku v podjetju nismo zainteresirani, saj želimo pri tem hkrati zajeti več sprememb, kar je ceneje in bistveno hitreje, če vemo, da povprečno sprememba OVD traj več kot eno leto.

<sup>18</sup> Pri amortizaciji za leto 2015 in 2016 je upoštevana le ½ zneska, saj se preostanek denarnih sredstev deponira na posebnem skladu in nameni za zamenjavo dotrajane opreme in nove investicije.

Tabela 4: Pregled planiranih in realiziranih investicijskih vlaganj v okviru RCERO Pomurje v letu 2016

Vrsta investicije	Zamenjava obrabljenih in nakup novih osnovnih sredstev za potrebe obdelave in odlaganja odpadkov		Ureditev pokritega zunanjišega skladišča		Urejanje odplinjavanja deponije Puconci in druga investicijsko vzdrževalna dela povezana z deponijo		Investicijsko vzdrževalna dela na odlagališču Dolga vas		Izgradnja centra ponovne uporabe		Nakup opreme za laboratorij in polnilna linija za kompost		Gradnja povezovalnega kanalizacijskega voda za komunalne vode		Skupaj vrednost investicij
	Planirano	Realizirano	Planirano	Realizirano	Planirano	Realizirano	Planirano	Realizirano	Planirano	Realizirano	Planirano	Realizirano	Planirano	Realizirano	
Iz sredstev amortizacije za CEROP I. in II. faza (50% del) iz 2016 in 2015	396.000,00 €	281.655,12 €	120.000,00 €	- €	- €	- €	- €	- €	- €	- €	- €	15.000,00 €	- €	40.000,00 €	571.000,00 €
Iz sredstev amortizacije za CEROP I. in II. faza (50% del) neporabljeno iz 2015	- €	- €	- €	- €	- €	- €	- €	- €	230.000,00 €	- €	- €	- €	- €	- €	230.000,00 €
Iz sredstev rezervacij za zapiranje odlagališča	- €	- €	- €	- €	30.000,00 €	9.297,61 €	100.000,00 €	101.760,54 €	- €	- €	- €	- €	- €	- €	130.000,00 €
Iz okoljske dajatve za odlaganje odpadkov	- €	- €	- €	- €	20.000,00 €	- €	- €	- €	- €	- €	- €	- €	- €	- €	111.058,15 €
Kredit	- €	- €	- €	- €	- €	- €	- €	- €	200.000,00 €	- €	- €	- €	- €	- €	200.000,00 €
Iz rezervacij prejšnjih let za investicije	- €	- €	- €	- €	- €	- €	- €	- €	393.000,00 €	- €	- €	65.000,00 €	- €	- €	393.000,00 €
Iz nepovratnih sredstev po razpisih	- €	- €	- €	- €	- €	- €	- €	- €	- €	- €	- €	- €	- €	- €	65.000,00 €
Iz lastnih sredstev podjetja	- €	- €	- €	- €	- €	- €	- €	- €	133.000,00 €	158.392,04 €	- €	- €	- €	- €	133.000,00 €
	396.000,00 €	281.655,12 €	120.000,00 €	- €	50.000,00 €	9.297,61 €	100.000,00 €	101.760,54 €	956.000,00 €	158.392,04 €	80.000,00 €	- €	40.000,00 €	1.742.000,00 €	
Skupaj vrednost investicij	Planirano	Realizirano	Planirano	Realizirano	Planirano	Realizirano	Planirano	Realizirano	Planirano	Realizirano	Planirano	Realizirano	Planirano	Realizirano	562.165,23 €

Sicer pa je bila izjemno uspešna zamenjava in dodelava nekaterih naprav v okviru linije za mehansko obdelavo mešanih komunalnih odpadkov, zaradi česar je bil narejen izjemen preskok pri količini odloženih odpadkov. Za leto 2016 smo planirali, da bi se količina odloženih odpadkov v tem letu ustavila pri dobrih 25 % glede na vse prevzete količine odpadkov iz regije, dejansko pa smo dosegli izjemno zmanjšanje odlaganja v primerjavi z letom poprej, saj smo odložili le 20,83 % vseh odpadkov, kar je dobrih 6 % manj. Investicija je bila tako več kot uspešna.

Kljub želji, da bi že v letu 2016 lahko začeli s proizvodnjo goriva iz odpadkov, kar predstavlja znatni premik pri stroških, se nam to ni izšlo, saj je kljub temu, da ima CEROP d.o.o. dovoljenje za pripravo tega goriva bilo potrebno pridobiti še analize proizvedenih goriv, to pa je zelo težka in zamudna naloga - lahko zapišemo, da nam je to uspelo ob koncu februarja 2017.

Eden boljših rezultatov poslovanja podjetja je že tretje leto po vrsti uspeh podjetja pri proizvodnji visokokvalitetnih kompostov in drugih naravnih bio gnojil na tej podlagi. Tudi v letu 2016 smo skoraj 90 % bio odpadkov po zahtevni obdelavi uspeli predelati v kompost prve kakovosti, ki je na trgu vse bolj iskan. Pri tem se je pokazala za odlično ideja o ustanovitvi posebnega podjetja za trženje teh produktov »Ogracek d.o.o.«, kar se je še posebej dobro prijelo v začetku leta 2017, saj je veliko večjih trgovcev s temi produkti začelo z nami sodelovati - rezultat bo znan kmalu.

Eden od poslovnih ciljev, ki ga nismo uspeli realizirati je uporaba ceropita (kompozit, ki nastaja pri predelavi blata iz čistilnih naprav) za izgradnjo nasipov na vodotokih. To je seveda povezano spet z okoljevarstvenimi dovoljenji in sredstvi, ki bi jih država lahko namenila za te zadeve, saj so vodotoki, ki so potrebni izgradnje nabrežin v glavnem v njeni lasti. Tudi za to področje lahko zapišemo, da se premik zaznava v začetku leta 2017.

Kot že večkrat omenjeno v tem poročilu nam v 2016 letu ni uspelo realizirati največje naložbe, to je izgradnja centra ponovne uporabe v Murski Soboti v okviru Medgeneracijskega središča. Razlogi so bili navedeni že prej, je pa dejstvo, da smo pred koncem leta uspešno izvedli javni razpis za izbiro izvajalca in, da so se dela v februarju 2017 končno začela. Pri tem projektu gre za dolgoročno strateško naložbo, saj so svetovni trendi na področju ravnanja z odpadki vse bolj povezani z vsebinami, ki postavljajo na najvišja mesta ravno predelavo, dodelavo, popraviljanje in obnovo že rabljenih stvari za ponovno uporabo, in prepričani smo, da je to še bil pravi čas, če želimo, da nas okolica ne prehiti.

Vsekakor zelo pomembna so bila v letu 2016 tudi dogajanja v zvezi s pripravo dokumentacije za pridobitev dovoljenja za zapiranje odlagališča v Dolgi vasi. Ob vloženih sredstvih v čistilno napravo za predčiščenje izcedne vode iz odlagališča, smo odlagališče ves čas postopoma pripravljali na zapiranje z vgrajevanjem ceropita v del odlagališča, ki ga je potrebno pred dokončnim zaprtjem izravnati - po informacijah iz ARSO bi naj OVD za zapiranje dobili pred koncem leta 2017.

### 3 KOLIČINSKI IN MASNI TOK ODPADKOV V LETU 2016

#### 3.1 Sprejete količine odpadkov za nadaljnje postopke obdelave, skladiščenja in/ali odlaganja

V letu 2016 smo v podjetju skupno sprejeli 66.048.983 kg komunalnih in nekomunalnih odpadkov in s tem presegli plan za leto 2016 v višini 12,11 %. Od prej navedene količine je bilo iz območja Pomurja sprejetih 36.293.523 kg odpadkov, s čimer smo presegli plan za leto 2016 v višini 2,67 % in izven območja Pomurja/posebna industrija sprejetih 29.755.460 kg odpadkov, na podlagi česar smo na tem področju presegli plan za 26,28 %.

V nadaljevanju so v prvi spodnji tabeli prikazane realizirane količine v letu 2016 v primerjavi s planiranimi za to leto ter v drugi tabeli primerjava količin od leta 2011 do leta 2016. Iz podrobnega pregleda je razvidno, da smo na območju Pomurja presegli realizacijo v primerjavi s planom pri naslednjih odpadkih: Trdni odpadki, ki niso navedeni pod 07 05 13, Pepel, žlindra in kotlovski prah, Mešana embalaža, Izrabljene gume, Mešanica betona, opeke, ploščic in keramike, Mešani gradbeni odpadki in odpadki iz rušenja objektov, Ogorki in žlindra, ki niso navedeni pod 19 01 11, Ostanke na grabljah in sitih, Odpadki iz peskolovov, Blato iz čiščenja komunalnih odpadnih voda, Kovine, Biorazgradljivi odpadki, Odpadki iz čiščenja cest in Kosovni odpadki in na področju sprejema odpadkov izven območja Pomurja pri naslednjih odpadkih: Mešana embalaža za sortiranje – sortiranje folije, RDF frakcija za nadaljnjo obdelavo, Pepel, žlindra in kotlovski prah, Papirna in kartonska embalaža, Blato iz čiščenja komunalnih odpadnih voda ter Drugi odpadki iz mehanske obdelave.

Pri analizi sprejema odpadkov med leti od leta 2011 do 2016 je viden trend upadanja sprejema odpadkov do leta 2014, kar lahko pripišemo na eni strani posledici spremembe načina zbiranja odpadkov (uvedba ločenega zbiranja odpadkov, na drugi strani pa nedostavljanju določenih odpadkov v naš Regijski center za ravnanje z odpadki). Počasen trend rasti na področju sprejetih odpadkov se začne kazati od leta 2014 naprej, kar je predvsem posledica sprejemanja novih odpadkov v obdelavo, kakor tudi delno pričetku dostavljanja količin ločeno zbranih odpadkov (predvsem biorazgradljivih odpadkov, papirja in embalaže) v naše Regijski center za ravnanje z odpadki.

Tabela 5: Sprejete količine odpadkov v letu 2016 in primerjava s planiranimi količinami za leto 2016

Klas. številka	Naziv klasifikacijske številke	Realizirano		Planirano		Realizirano / Planirano
		Skupaj v kg	Delež sprejema	Skupaj v kg	Delež sprejema	
<b>Območje Pomurja</b>						
02 04 03	Mulji iz čiščenja odpadne vode na kraju nastanka	0	0,00%	30.000	0,08%	0,00%
07 05 14	Trdni odpadki, ki niso navedeni pod 07 05 13	49.380	0,14%	47.000	0,13%	105,06%
10 01 01	Pepel, žlindra in kotlovski prah (razen kotlovskega prahu, ki je naveden pod 10 01 04)	8.180	0,02%	4.000	0,01%	204,50%
12 01 05	Ostružki plastike	0	0,00%	500	0,00%	0,00%
15 01 01	Papirna in kartonska embalaža	281.430	0,78%	624.000	1,77%	45,10%
15 01 02	Plastična embalaža	620	0,00%	0	0,00%	-
15 01 06	Mešana embalaža	3.857.960	10,63%	3.675.500	10,40%	104,96%
15 01 06	Mešana embalaža (sveče)	42.540	0,12%	46.100	0,13%	92,28%
15 01 07	Steklena embalaža	1.439.680	3,97%	1.461.380	4,13%	98,52%
16 01 03	Izrabljene gume	41.568	0,11%	37.840	0,11%	109,85%
17 01 07	Mešanica betona, opeke, ploščic in keramike	243.649	0,67%	196.830	0,56%	123,79%
17 06 05*	Gradbeni materiali, ki vsebujejo azbest	277.298	0,76%	289.590	0,82%	95,76%
17 09 04	Mešani gradbeni odpadki in odpadki iz rušenja objektov, ki niso navedeni pod 17 09 01, 17 09 02 in 17 09 03	68.900	0,19%	59.040	0,17%	116,70%
19 01 12	Ogorki in žlindra, ki niso navedeni pod 19 01 11	87.280	0,24%	82.000	0,23%	106,44%
19 08 01	Ostanki na grabljah in sitih	3.580	0,01%	1.000	0,00%	358,00%
19 08 02	Odpadki iz peskolovov	52.120	0,14%	40.000	0,11%	130,30%
19 08 05	Blato iz čiščenja komunalnih odpadnih voda	3.878.140	10,69%	3.093.600	8,75%	125,36%
20 01 01	Papir in karton	466.200	1,28%	709.900	2,01%	65,67%
20 01 02	Steklo	11.980	0,03%	15.660	0,04%	76,50%
20 01 11	Tekstilije	3.030	0,01%	3.821	0,01%	79,30%
20 01 23*	Zavržena oprema, ki vsebuje klorofluoroolgije (hladilniki)	16.840	0,05%	30.050	0,09%	56,04%
20 01 35*	Zavržena električna in elektronska oprema (ekrani)	21.301	0,06%	30.360	0,09%	70,16%
20 01 36	Zavržena električna in elektronska oprema	41.871	0,12%	66.470	0,19%	62,99%
20 01 38	Drugi les, ki ni naveden pod 20 01 37	351.640	0,97%	357.700	1,01%	98,31%
20 01 39	Plastika	286.978	0,79%	330.300	0,93%	86,88%
20 01 40	Kovine	67.540	0,19%	58.250	0,16%	115,95%
20 02 01	Biorazgradljivi odpadki	6.013.620	16,57%	5.847.100	16,54%	102,85%
20 03 01	Mešani komunalni odpadki	16.012.673	44,12%	16.115.700	45,59%	99,36%
20 03 02	Odpadki iz živilskih trgov	0	0,00%	100	0,00%	0,00%
20 03 03	Odpadki iz čiščenja cest	56.445	0,16%	48.960	0,14%	115,29%
20 03 07	Kosovni odpadki	2.608.035	7,19%	2.041.980	5,78%	127,72%
Nevarni odpadki		3.045	0,01%	6.247	0,02%	48,74%
<b>Skupaj iz območja Pomurja</b>		<b>36.293.523</b>	<b>100,00%</b>	<b>35.350.978</b>	<b>100,00%</b>	<b>102,67%</b>
<b>Izven območja Pomurja</b>						
Mešana embalaža za sortiranje		3.819.240	12,84%	4.790.180	20,33%	79,73%
Kovine za sortiranje		0	0,00%	26.080	0,11%	0,00%
Aluminij za sortiranje		52.160	0,18%	0	0,00%	-
Mešana embalaža za sortiranje - PET barvni		0	0,00%	219.810	0,93%	0,00%
Mešana embalaža za sortiranje - PP karton		27.860	0,09%	0	0,00%	-
Mešana embalaža za sortiranje - sortiranje folije		1.834.600	6,17%	1.205.010	5,11%	152,25%
RDF frakcija za nadaljnjo obdelavo - zunanji prevzem		18.017.720	60,55%	11.705.880	49,68%	153,92%
10 01 01 - Pepel, žlindra in kotlovski prah		1.991.520	6,69%	894.872	3,80%	222,55%
15 01 01 - Papirna in kartonska embalaža		11.980	0,04%	7.680	0,03%	155,99%
15 01 07 - Steklena embalaža		20.220	0,07%	34.790	0,15%	58,12%
17 06 05* - Gradbeni materiali, ki vsebujejo azbest		36.040	0,12%	0	0,00%	-
19 08 05 - Blato iz čiščenja komunalnih odpadnih voda		264.300	0,89%	88.680	0,38%	298,04%
19 08 12 - Blato iz biološke obdelave industrijskih odpadnih voda		560.300	1,88%	0	0,00%	-
19 12 12 - Drugi odpadki iz mehanske obdelave		195.360	0,66%	103.770	0,44%	188,26%
20 02 01 - Biorazgradljivi odpadki		2.773.160	9,32%	3.580.320	15,20%	77,46%
20 03 01 - Mešani komunalni odpadki		151.000	0,51%	698.576	2,96%	21,62%
20 03 03 - Odpadki iz čiščenja cest		0	0,00%	206.704	0,88%	0,00%
<b>Skupaj druga območja izven Pomurja</b>		<b>29.755.460</b>	<b>100,00%</b>	<b>23.562.352</b>	<b>100,00%</b>	<b>126,28%</b>
<b>Skupaj območje Pomurja in izven Pomurja</b>		<b>66.048.983</b>		<b>58.913.330</b>		<b>112,11%</b>

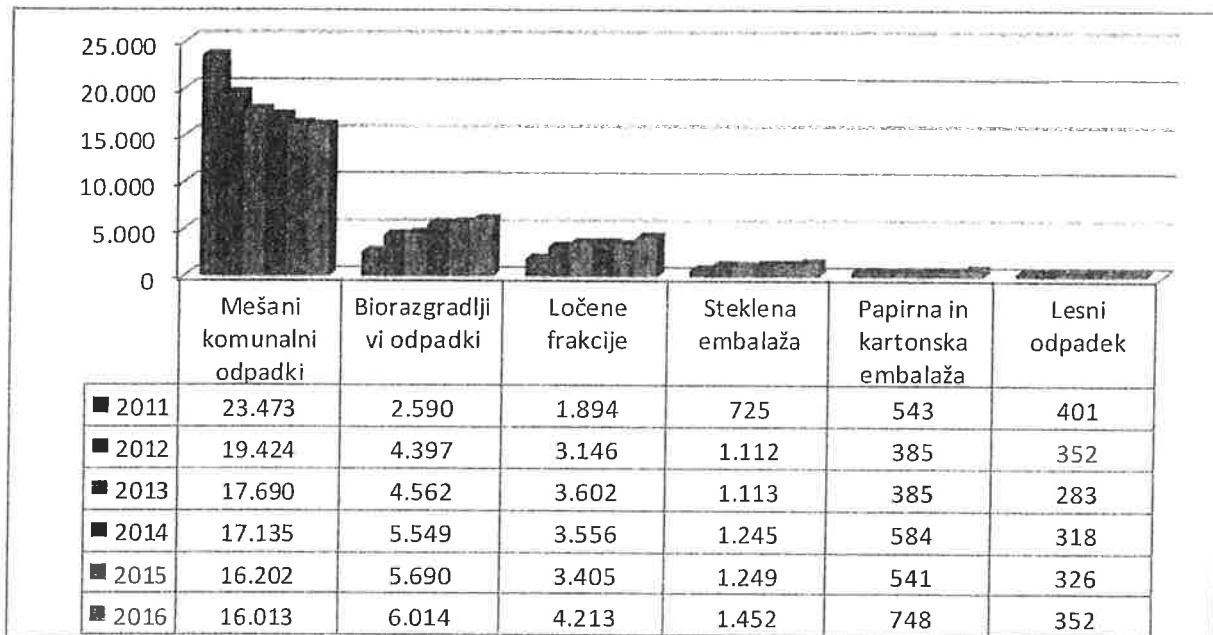
Tabela 6: Primerjava sprejetih količin odpadkov iz območja Pomurja od leta 2011 do leta 2016 v kg

Klas. številka	Naziv klasifikacijske številke	2011	2012	2013	2014	2015	2016
02 04 03	Mulji iz čiščenja odpadne vode na kraju nastanka	0	0	0	0	29.040	0
07 05 14	Trdni odpadki, ki niso navedeni pod 07 05 13	0	0	50.160	48.240	46.200	49.380
07 05 99	Drugi tovrstni odpadki	30.680	43.440	0	0	0	0
10 01 01	Pepel, žlindra in kotlovski prah (razen kotlovskega prahu, ki je naveden pod 10 01 04)	3.040	4.060	6.140	7.140	4.340	8.180
10 11 20	Trdni odpadki iz čiščenja odpadne vode na kraju nastanka, ki niso navedeni pod 10 11 19	46.360	65.340	61.500	13.200	0	0
10 12 06	Zavržene forme	5.780	7.380	10.740	0	0	0
12 01 05	Ostružki plastike	0	0	0	0	520	0
15 01 01	Papirna in kartonska embalaža	78.100	47.900	55.740	199.790	194.370	281.430
15 01 02	Plastična embalaža	548.800	557.260	2.180	640	620	620
15 01 05	Sestavljena (kompozitna) embalaža	60	0	0	0	0	0
15 01 06	Mešana embalaža	969.960	2.132.490	3.102.510	3.124.085	3.046.705	3.857.960
15 01 06	Mešana embalaža (sveče)	104.320	139.470	80.360	35.040	37.620	42.540
15 01 07	Steklena embalaža	491.920	692.970	1.099.050	1.232.200	1.237.150	1.439.680
16 01 03	Izrabljene gume	24.496	31.123	22.696	36.137	36.301	41.568
16 02 11*	Zavržena oprema, ki vsebuje klorofluorogljike	1.380	0	0	0	0	0
16 02 13*	Zavržena oprema, ki vsebuje nevarne sestavine	20	520	0	0	0	0
16 02 14	Zavržena električna in elektronska oprema	1.220	2.458	0	0	0	0
17 01 07	Mešanica betona, opeke, ploščic in keramike	238.540	458.198	79.384	175.722	227.809	243.649
17 06 04	Izolirni materiali, ki niso navedeni pod 17 06 01 in 17 06 03	1.320	0	0	0	0	0
17 06 05*	Gradbeni materiali, ki vsebujejo azbest	592.620	357.486	323.404	323.412	266.706	277.298
17 08 02	Gradbeni materiali na osnovi sadre, ki niso navedeni pod 17 08 01	0	27.420	4.910	0	0	0
17 09 04	Mešani gradbeni odpadki in odpadki iz rušenja objektov, ki niso navedeni pod 17 09 01, 17 09 02 in 17 09 03	28.480	7.220	72.840	227.880	57.840	68.900
19 01 12	Ogorki in žlindra, ki niso navedeni pod 19 01 11	113.520	78.130	69.610	34.940	82.960	87.280
19 01 14	Pepel, ki ni naveden pod 19 01 13	0	0	0	60.060	0	0
19 08 01	Ostanki na grabljah in sitih	5.380	0	0	0	17.680	3.580
19 08 02	Odpadki iz peskolovov	44.180	34.500	34.700	42.740	57.380	52.120
19 08 05	Blato iz čiščenja komunalnih odpadnih voda	0	0	0	1.052.060	2.865.550	3.878.140
19 12 12	Drugi odpadki iz mehanske obdelave	4.260	227.330	0	0	0	0
20 01 01	Papir in karton	464.412	336.690	329.600	384.110	346.549	466.200
20 01 02	Steklo	233.510	418.707	13.860	12.640	12.040	11.980
20 01 11	Tekstilije	17.103	1.735	2.601	3.162	3.821	3.030
20 01 23*	Zavržena oprema, ki vsebuje klorofluorogljike	64.960	14.950	9.360	11.220	23.180	16.840
20 01 35*	Zavržena električna in elektronska oprema	92.179	24.089	6.512	15.499	22.189	21.301
20 01 36	Zavržena električna in elektronska oprema	104.730	21.819	17.608	43.168	45.588	41.871
20 01 38	Drugi les, ki ni naveden pod 20 01 37	400.870	352.410	283.440	317.531	326.247	351.640
20 01 39	Plastika	271.937	402.682	483.086	385.058	300.998	286.978
20 01 40	Kovine	103.367	53.997	14.540	46.149	56.060	67.540
20 02 01	Biorazgradljivi odpadki	2.590.296	4.397.238	4.562.036	5.548.910	5.690.070	6.013.620
20 02 02	Zemlja in kamenje	6.910	28.080	0	0	0	0
20 02 03	Drugi odpadki, ki niso biorazgradljivi	48.100	0	0	0	0	0
20 03 01	Mešani komunalni odpadki	23.473.244	19.424.124	17.690.402	17.135.193	16.202.435	16.012.673
20 03 02	Odpadki iz živilskih trgov	0	0	0	0	89	0
20 03 03	Odpadki iz čiščenja cest	58.540	161.470	55.300	51.500	49.170	56.445
20 03 07	Kosovni odpadki	1.282.015	1.341.921	1.246.748	1.641.578	2.107.525	2.608.035
	Nevarni odpadki	4.133	3.042	2.282	3.039	6.247	3.045
	<b>Skupaj iz območja Pomurja</b>	<b>32.550.742</b>	<b>31.897.649</b>	<b>29.793.299</b>	<b>32.212.043</b>	<b>33.400.999</b>	<b>36.293.523</b>

V posebni analizi gibanja sprejetih odpadkov za nadaljnje obdelave, smo med sprejetimi odpadki izbrali tiste, ki se v podjetju pojavljajo v največjih količinah in sicer:

- Mešani komunalni odpadki (zajeta klasifikacijska številka: 20 03 01 – mešani komunalni odpadki) – obdelava odpadkov se izvrši na MBO napravah
- Biorazgradljivi odpadki (zajeta klasifikacijska številka: 20 02 01 – biorazgradljivi odpadki) – obdelava se izvrši na MBO napravah znotraj biološkega dela in na kompostarni
- Ločene frakcije (zajete klasifikacijske številke: 15 01 02 - plastična embalaža, 15 01 06 - mešana embalaža, 20 01 39 – plastika, 20 01 40 – kovine) – obdelava/izsortiranje koristnih frakcij se izvrši na sortirni liniji za ločene frakcije
- Steklana embalaža (zajeti klasifikacijski številki: 15 01 07 - steklana embalaža in 20 01 02 – steklo) – obdelava/priprava za nadaljnjo predelavo se izvrši v sortirnici za ločene frakcije
- Papirna embalaža (zajeti klasifikacijski številki: 15 01 01 - papirna in kartonska embalaža in 20 01 01 – papir in karton) - obdelava/priprava za nadaljnjo predelavo se izvrši v sortirnici za ločene frakcije
- Lesni odpadki (zajeta klasifikacijska številka: 20 01 38 – Les, ki ni naveden pod 20 01 37) – obdelava/mletje se izvrši na platuju za kosovne odpadke.

Graf 16: Gibanje vhodnih količin odpadkov sprejetih med leti od leta 2011 do leta 2016 v t



Iz zgornjega grafa je lepo razvidno, da v podjetje še vedno ne sprejemamo vseh embalažnih materialov, ki pa bi po medobčinski pogodbi morali biti dostavljeni v naš Regijski center za ravnanje z odpadki. Tako iz določenih območij Pomurja sprejemamo embalažne materiale le za določene sheme, kljub temu, da smo imeli v letu 2016 podpisane pogodbe z vsemi shemami, ki so prisotne v slovenskem prostoru (predvsem papirna in lesena embalaža). Če



primerjamo leto 2016 z letom 2011 največji porast količin prisoten pri biorazgradljivih odpadkih in ločenih frakcijah. Predvidevamo pa, da bi še večji porast sprejema moral biti prisoten pri papirni in kartonski embalaži ter pri lesnih odpadkih (pri lesu je bil v primerjavi z letom 2011 prisoten upad sprejema). Težave na področju papirja se še vedno pojavljajo zaradi proste prodaje tega odpadka na tržišču, medtem, ko se na lesnem področju pojavlja majhen porast zaradi uvedbe akcij zbiranja kosovnih odpadkov na klic, kjer zbiratelj ločeno zbrane odpadke predajo neposredno naprej v predelavo.

Če pogledamo primerjavo v številkah ugotovimo, da smo v primerjavi z letom 2011 v letu 2016 sprejeli za 31,78 % manj mešanih komunalnih odpadkov, in za 12,22 % manj lesnih odpadkov. Pri ostalih frakcijah je prisoten porast in sicer pri biorazgradljivih odpadkov za 132,20 %, pri ločenih frakcijah 122,44 %, pri stekleni embalaži 100,28 % in pri papirni in kartonski embalaži 37,75 %.

### **3.2 Odlaganje odpadkov**

Rezultat mehansko – biološke obdelave odpadkov, kot še nekatere druge posodobitve znotraj sistema obdelave odpadkov, ki prinašajo manjšo količino težke frakcije, pa se še naprej kaže pri odlaganju odpadkov, saj smo tudi v letu 2016 odložili bistveno manj odpadkov, kot v preteklih letih. Od skupno 7.845.732 kg odloženih odpadkov je bilo odloženih 7.561.492 kg odpadkov, ki so bili povzročeni na območju Pomurja in 284.240 kg odloženih odpadkov povzročeni izven Pomurja. Od planiranih količin za odlaganje smo presegli realizacijo za odpadke iz Pomurja v višini 4,69 %, medtem, ko je na odpadkih izven Pomurja bila dosežena le realizacija v višini 16,81 % (nizka realizacija na tem področju je predvsem posledica neskenitve planiranih pogodb za leto 2016).

V Prilogi od št. 1 do št. 27 je prikazan analitičen prikaz sprejetih količin odpadkov iz posamezne občine in primerjava realiziranih količin v letu 2016 s planiranimi za leto 2016.

Tabela 7: Odložene količine odpadkov na odlagališču Puconci v letu 2016 in primerjava s planiranimi količinami za leto 2016 v kg

Klas. številka	Naziv klasifikacijske številke	ODLAGALIŠČE PUCONCI		
		Realizirano	Plan	Realizirano / Planirano
<b>ODPADKI IZ POMURJA</b>				
<b>NEKOMUNALNI ODPADKI</b>				
07 05 14	Trdni odpadki, ki niso navedeni pod 07 05 13	<b>49.380</b>	47.000	105,06%
10 01 01	Pepel, žlindra in kotlovski prah (razen kotlovskega prahu, ki je naveden pod 10 01 04)	<b>8.180</b>	4.000	204,50%
17 01 07	Mešanica betona, opeke, ploščic in keramike	<b>243.649</b>	196.830	123,79%
17 06 05*	Gradbeni materiali, ki vsebujejo azbest	<b>277.298</b>	289.590	95,76%
17 09 04	Mešani gradbeni odpadki in odpadki iz rušenja objektov, ki niso navedeni pod 17 09 01, 17 09 02 in 17 09 03	<b>68.900</b>	59.040	116,70%
19 01 12	Ogorki in žlindra, ki niso navedeni pod 19 01 11	<b>87.280</b>	82.000	106,44%
19 05 03	Kompost, ki ne ustreza specifikaciji	<b>0</b>	467.768	0,00%
19 08 01	Ostanki na grabljah in sitih	<b>3.580</b>	1.000	358,00%
19 08 02	Odpadki iz peskolovov	<b>52.120</b>	40.000	130,30%
19 12 09	Minerali (npr. pesek, kamenje)	<b>17.960</b>	0	-
19 12 12	Drugi odpadki (tudi mešanice materialov) iz mehanske obdelave odpadkov, ki niso navedeni pod 19 12 11	<b>0</b>	7.154	0,00%
<b>SKUPAJ NEKOMUNALNI ODPADKI</b>		<b>808.347</b>	<b>1.194.382</b>	<b>67,68%</b>
<b>KOMUNALNI ODPADKI</b>				
20 03 01	Mešani komunalni odpadki	<b>5.017.540</b>	5.060.784	99,15%
20 03 03	Odpadki iz čiščenja cest	<b>56.445</b>	48.960	115,29%
20 03 07	Kosovni odpadki	<b>1.679.160</b>	918.891	182,74%
<b>SKUPAJ KOMUNALNI ODPADKI</b>		<b>6.753.145</b>	<b>6.028.635</b>	<b>112,02%</b>
<b>SKUPAJ KOMUNALNI IN NEKOMUNALNI ODPADKI IZ POMURJA</b>		<b>7.561.492</b>	<b>7.223.017</b>	<b>104,69%</b>
<b>ODPADKI IZVEN POMURJA</b>				
17 06 05*- Gradbeni materiali, ki vsebujejo azbest		<b>36.040</b>	0	-
19 12 12 - Drugi odpadki iz mehanske obdelave odpadkov		<b>195.360</b>	1.274.358	15,33%
20 03 01 - Mešani komunalni odpadki		<b>52.840</b>	209.573	25,21%
20 03 03 - Odpadki iz čiščenja cest		<b>0</b>	206.704	0,00%
<b>SKUPAJ ODPADKI IZVEN POMURJA</b>		<b>284.240</b>	<b>1.690.635</b>	<b>16,81%</b>
<b>SKUPAJ CELOTNO ODLOŽENO – POMRUJE IN IZVEN POMURJA</b>		<b>7.845.732</b>	<b>8.913.652</b>	<b>88,02%</b>

Tabela 8: Skupne odložene količine komunalnih in nekomunalnih odpadkov na odlagališču v Puconcih in na odlagališču v Dolgi vasi od leta 2011 do leta 2016 v kg

Klas. številka	Naziv klasifikacijske številke	SKUPAJ					
		2011	2012	2013	2014	2015	2016
<b>ODPADKI IZ POMURJA</b>							
<b>NEKOMUNALNI ODPADKI</b>							
07 05 14	Trdni odpadki, ki niso navedeni pod 07 05 13	0	0	50.160	48.240	46.200	49.380
07 05 99	Drugi tovrstni odpadki	30.680	43.440	0	0	0	0
10 01 01	Pepel, žlindra in kotlovski prah (razen kotlovskega prahu, ki je naveden pod 10 01 04)	3.040	4.060	6.140	7.140	4.340	8.180
10 11 20	Trdni odpadki iz čiščenja odpadne vode na kraju nastanka, ki niso navedeni pod 10 11 19	46.360	65.340	61.500	13.200	0	0
10 12 06	Zavržene forme	5.780	7.380	10.740	0	0	0
17 01 07	Mešanica betona, opeke, ploščic in keramike	222.550	457.583	95.574	195.252	231.444	243.649
17 06 04	Izolirni materiali, ki niso navedeni pod 17 06 01 in 17 06 03	1.320	0	0	0	0	0
17 06 05*	Gradbeni materiali, ki vsebujejo azbest	1.113.240	357.486	323.404	323.412	266.706	277.298
17 08 02	Gradbeni materiali na osnovi sadre, ki niso navedeni pod 17 08 01	0	27.420	4.910	0	0	0
17 09 04	Mešani gradbeni odpadki in odpadki iz rušenja objektov, ki niso navedeni pod 17 09 01, 17 09 02 in 17 09 03	28.480	7.220	72.840	227.880	57.840	68.900
19 01 12	Ogorki in žlindra, ki niso navedeni pod 19 01 11	113.520	78.130	69.610	34.940	82.960	87.280
19 01 14	Pepel, ki ni naveden pod 19 01 13	0	0	0	60.060	0	0
19 05 01	Nekompostirana frakcija komunalnih in podobnih odpadkov	120.960	0	0	0	0	0
19 05 03	Kompost, ki ne ustreza specifikaciji	1.700.940	0	0	0	406.400	0
19 08 01	Ostanki na grabljah in sitih	5.380	0	0	0	17.680	3.580
19 08 02	Odpadki iz peskolovov	44.180	34.500	34.700	42.740	57.380	52.120
19 12 09	Minerali (npr. pesek, kamenje)	0	0	0	4.680	8.520	17.960
19 12 12	Drugi odpadki (tudi mešanice materialov) iz mehanske obdelave odpadkov, ki niso navedeni pod 19 12 11	4.260	227.330	0	0	0	0
<b>SKUPAJ NEKOMUNALNI ODPADKI</b>		<b>3.440.690</b>	<b>1.309.889</b>	<b>729.578</b>	<b>957.544</b>	<b>1.179.470</b>	<b>808.347</b>
<b>KOMUNALNI ODPADKI</b>							
20 02 02	Zemlja in kamenje	6.910	28.080	0	0	0	0
20 02 03	Drugi odpadki, ki niso biorazgradljivi	48.100	0	0	0	0	0
20 03 01	Mešani komunalni odpadki	20.227.466	15.546.179	6.364.880	5.650.080	6.254.790	5.017.540
20 03 03	Odpadki iz čiščenja cest	55.870	159.470	54.690	51.500	49.170	56.445
20 03 07	Kosovni odpadki	1.433.510	1.240.246	1.037.302	1.178.564	1.504.818	1.679.160
<b>SKUPAJ KOMUNALNI ODPADKI</b>		<b>21.771.856</b>	<b>16.973.975</b>	<b>7.456.872</b>	<b>6.880.144</b>	<b>7.808.778</b>	<b>6.753.145</b>
<b>SKUPAJ KOMUNALNI IN NEKOMUNALNI ODPADKI IZ POMURJA</b>		<b>25.212.546</b>	<b>18.283.864</b>	<b>8.186.450</b>	<b>7.837.688</b>	<b>8.988.248</b>	<b>7.561.492</b>
<b>ODPADKI IZVEN POMURJA</b>							
17 01 07 - Mešanica betona, opeke, ploščic in keramike		0	383.250	0	0	0	0
17 06 05* - Gradbeni materiali, ki vsebujejo azbest		0	95.760	21.320	0	0	36.040
19 12 12 - Drugi odpadki (tudi mešanice materialov) iz mehanske obdelave odpadkov, ki niso navedeni pod 19 12 11		1.932.800	1.432.250	0	140.614	69.180	195.360
20 03 01 - Mešani komunalni odpadki		0	41.570	0	1.538.040	812.980	52.840
20 03 03 - Odpadki iz čiščenja cest		0	40.820	194.630	839.420	258.380	0
<b>SKUPAJ ODPADKI IZVEN POMURJA</b>		<b>1.932.800</b>	<b>1.993.650</b>	<b>215.950</b>	<b>2.518.074</b>	<b>1.140.540</b>	<b>284.240</b>
<b>SKUPAJ CELOTNO ODLOŽENO – POMURJE IN IZVEN POMURJA</b>		<b>27.145.346</b>	<b>20.277.514</b>	<b>8.402.400</b>	<b>10.355.762</b>	<b>10.128.788</b>	<b>7.845.732</b>

#### 4 UPRAVLJANJE S ČLOVEŠKIMI VIRI

Na dan 31. 12. 2016 je bilo v podjetju CEROP d.o.o. redno zaposlenih 84 delavcev, od tega 78 delavcev za nedoločen čas, preostalih 6 delavcev pa za določen čas. Povprečno je v letu 2016 bilo v podjetju zaposlenih 84 delavcev.

Tabela 9: Zaposleni po organizacijskih enotah glede na plan<sup>19</sup>

Organizacijska enota	Plan 2016	Stanje 31. 12. 2016	Stanje 31. 10. 2016	Stanje 30. 6. 2016
uprava podjetja	2	2	2	2
finančno računovodski sektor	6	5	5	6
samostojni strokovni sodelavci	2	2	2	2
razvojno raziskovalni sektor	1,5	0,5	0,5	1,5
tehnični sektor – splošni del	6	6	6	6
tehnični sektor – operativni del	67,5	68,5	69,5	65,5
<b>Skupaj</b>	<b>85</b>	<b>84</b>	<b>85</b>	<b>83</b>

Kot je razvidno iz spodnje tabele smo se v podjetju tudi v letu 2016 vključevali v izvajanje različnih ukrepov aktivne politike zaposlovanja. Tako smo tekom leta dvema brezposelnima osebama s IV. in VII. ravno strokovne izobrazbe omogočili zaposlitev v okviru programa javnih del z naslovom »Varstvo okolja, ohranjanje narave, upravljanje z vodami in spodbujanje trajnostnega prostorskega razvoja«.

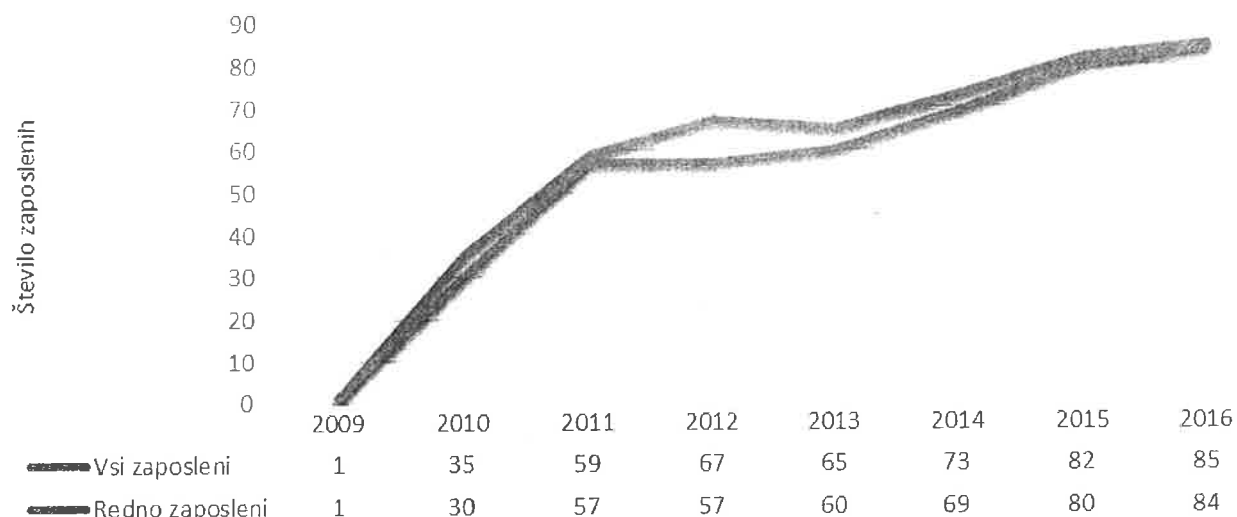
Tabela 10: Pregled zaposlenih po mesecih za obdobje januar – december 2016

	I.	II.	III.	IV.	V.	VI.	VII.	VIII.	IX.	X.	XI.	XII.
Redno zaposleni	83	83	83	83	83	83	83	86	86	85	84	84
Javna dela	0	0	0	0	2	2	2	2	2	2	2	2
<b>Skupaj</b>	<b>83</b>	<b>83</b>	<b>83</b>	<b>83</b>	<b>85</b>	<b>85</b>	<b>85</b>	<b>88</b>	<b>88</b>	<b>87</b>	<b>86</b>	<b>86</b>

V nadaljevanju prikazani podatki o povprečnem številu zaposlenih v obdobju od začetka delovanja podjetja v letu 2009 pa do konca leta 2016 kažejo, da se število zaposlenih v podjetju iz leta v leto povečuje.

<sup>19</sup> Pregled ne vključuje zaposlitev preko javnih del.

Graf 17: Povprečno število zaposlenih v obdobju 2009 – 2016

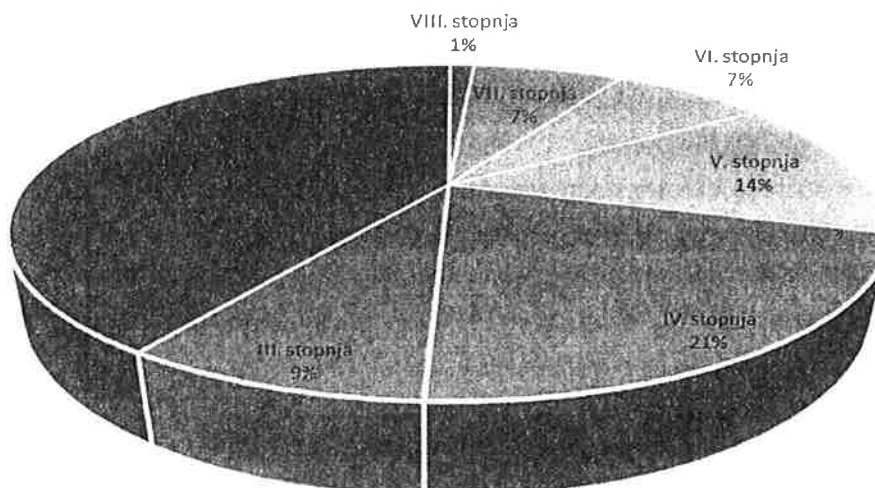


Med zaposlenimi glede na spol je v podjetju sicer pretežni del zaposlenih moških, vendar pa v nasprotju s povprečjem dejavnosti podjetje zaposluje tudi veliko žensk. Konec leta 2016 je bilo tako v podjetju redno zaposlenih 46 moških (53 %) in 40 žensk (47 %).

Od skupnega števila zaposlenih je bilo konec leta starejših od 41 let 62,79 odstotka zaposlenih, mlajših od 30 let je 5,81 odstotka, medtem ko je 31,40 odstotka zaposlenih starih med 31 in 40 let.

V podjetju prevladujejo predvsem zaposleni z nižjo stopnjo izobrazbe, kar izhaja iz narave dejavnosti, ki jo podjetje opravlja. Tako je bilo v koledarskem letu 2016 glede na stopnjo izobrazbe v podjetju zaposlena polovica delavcev z II. (dokončana osnovna šola) in III. (nižja poklicna izobrazba) stopnjo izobrazbe.

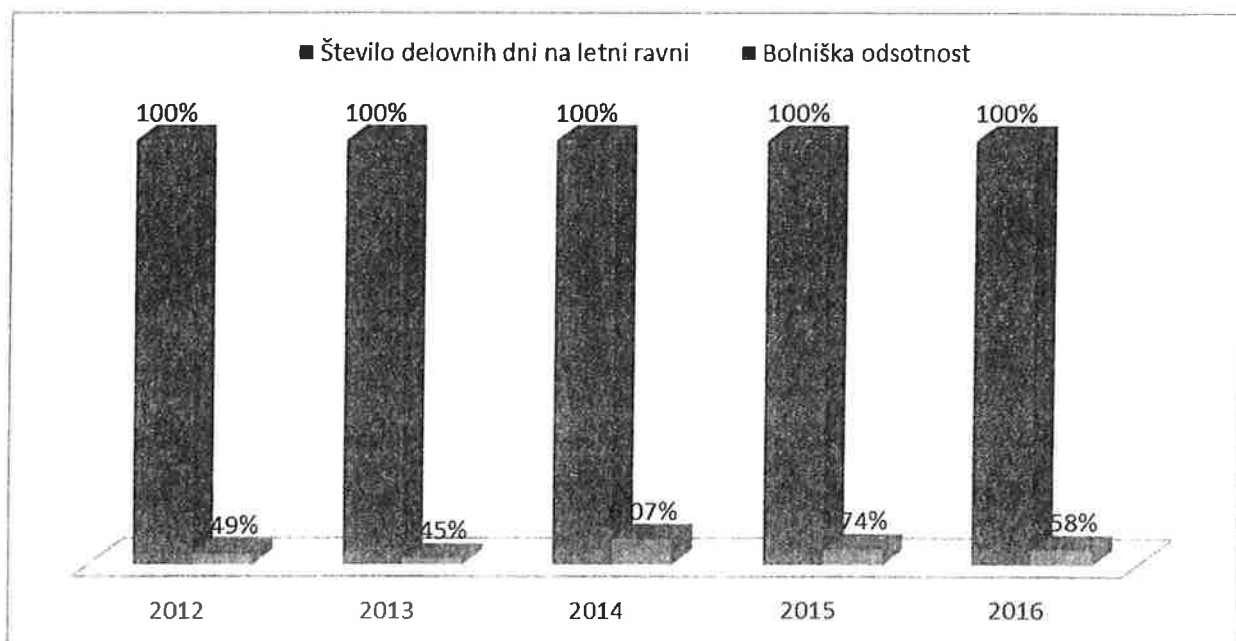
Graf 18: Povprečno število zaposlenih po skupinah glede na izobrazbo



V podjetju je zaposlenih 7 invalidnih oseb s III. stopnjo invalidnosti, s čimer na dan 31. 12. 2016 izpolnjujemo predpisano kvoto v skladu z Uredbo o določitvi kvote za zaposlovanje invalidov, ki za našo dejavnost znaša 6 % od skupnega števila zaposlenih.

V obdobju januar - december 2016 je bilo evidentiranih 3,58 % odsotnosti z dela zaradi začasne nezmožnosti za delo glede na skupno število delovnih dni v tem obdobju, kar je sicer nekoliko manj kot v preteklem letu, ko je bila odsotnost z dela zaradi začasne nezmožnosti za delo 3,74 %.

Graf 19: Odsotnost z dela zaradi zdravstvenih razlogov v letih od leta 2012 do leta 2016



V podjetju zaposlenim plače in prispevke izplačujemo redno. Prav tako se izplačujejo nadomestila plače, dodatki in povrnejo stroški v zvezi z izvajanjem delovnih obveznosti, v skladu z veljavnimi predpisi in kolektivno pogodbo komunalnih dejavnosti. Vsi zaposleni so upravičeni tudi do jubilejne nagrade in regresa za letni dopust.

Z namenom povečanja socialne varnosti zaposlenih v času njihove upokojitve smo zaposlenim s statusom delovnega razmerja za nedoločen čas omogočili vključitev v dodatno pokojninsko zavarovanje. Premijo v pokojninski načrt plačujejo tako vključeni zaposleni, kakor tudi delodajalec in sicer v razmerju višine premije 1 : 2 glede na posameznikovo višino bruto plače. Na dan 31. 12. 2016 je bilo v kolektivni pokojninski načrt dodatnega prostovoljnega pokojninskega zavarovanja vključenih 65 zaposlenih.

V skladu z zakonodajo smo oblikovali tudi sklad iz naslova obveznosti za izplačila jubilejnih nagrad in odpravnin ob upokojitvi zaposlenih.

Z namenom ohranjanja dobrih medsebojnih odnosov med zaposlenimi se enkrat na leto srečamo na že tradicionalnem pohodu zaposlenih ter na decembrskem prednovoletnem srečanju zaposlenih, sicer pa se srečujemo enkrat mesečno, kjer zaposlene sproti informiramo in seznanjamo z dogodki in aktualnimi vsebinami s področja delovanja podjetja. Tudi v letu 2016 je bila organizirana ekskurzija za zaposlene ter mesečna druženja ob osebnih praznovanjih zaposlenih z vodstvom podjetja oziroma t.i. rojstnodnevni klepet ob kavici.

## 5 KOMUNICIRANJE IN ODNOSI Z JAVNOSTJO

Komuniciranje in odnosi z javnostjo predstavljajo za podjetje zelo pomemben dejavnik uspešnega delovanja. Veliko pozornosti smo tako namenjali osveščanju ljudi o odgovornem ravnanju z okoljem, predvsem na področju ravnanja z odpadki, pri čemer smo se posluževali oglaševanja preko tradicionalnih medijev – radio, časopis, televizija – lokalnih in tudi širše. Koristne nasvete glede pravilnega ločevanja odpadkov in druge strokovne vsebine s področja delovanja podjetja, je možno najti tudi na spletni strani podjetja [www.cerop.si](http://www.cerop.si), vsebine povezane z nadgradnjo in modernizacijo obstoječega sistema obdelave odpadkov v okviru II. faze regijskega centra za ravnanje z odpadki Pomurje pa tudi na spletni strani [www.zelenirudnik.si](http://www.zelenirudnik.si).

Med večji »prijem« komunikiranja z okoljem lahko štejemo prodajo komposta I. kvalitete, ki smo ga poimenovali Čisti kompost. Medtem, ko je na začetku prodaje komposta šlo predvsem za prenašanje informacij od ust do ust, smo se v letošnjem letu že začeli pojavljati na nekaterih policah zadrug, čedalje večje povpraševanje po izdelku pa je tudi na sedežu podjetja. Tako z reklamiranjem preko radijev, časopisov, letakov in naše spletne strani na eni strani pridobivamo nove kupce, na drugi strani pa širimo prepoznavnost našega podjetja in njegovega delovanja. Preko radijskih, televizijskih in časopisnih medijev smo se pojavljali tudi ob dogodkih, ki so se odvijali v okviru podjetja.

S strokovno znanstvenimi članki smo sodelovali tudi v različnih strokovnih revijah ter brošurah, ki pokrivajo različna področja delovanja. Prepoznavnost podjetja smo širili tudi s svojim logotipom, ki je bil obenem objavljen na nekaterih spletnih straneh ustanoviteljev podjetja in pri poslovnih partnerjih. Enostransko ali dvostransko komuniciranje je potekalo tudi na različnih kongresih in simpozijih ter drugih dogodkih, kot so npr. dan odprtih vrat, na katerih smo se udeležili in na njih prenašali naše poslanstvo in ideje za čim bolj prijaznejši jutri.

Glede na to, da v okviru podjetja deluje raziskovalno razvojna skupina **Zeleni rudnik Pomurja**, v katero so vključeni raziskovalci z različnimi profili znanja, smo vzpostavili sodelovanje tudi z drugimi raziskovalnimi skupinami in izobraževalnimi inštitucijami. Prav tako smo se udeležili različnih konferenc in strokovnih srečanj, kjer smo predstavili svoje dosežke. Stremimo tudi k izmenjavi strokovnih informacij. V okviru učnega centra »**Zeleni rudnik Pomurja**« smo v letošnjem letu organizirali tudi strokovne posvete in delavnice za različne ciljne skupine. Prav tako smo nudili možnost izvedbe naravoslovnih dni skupinam šolarjev, dijakov ali študentov, s čimer so se lahko neposredno na lokaciji regijskega centra za ravnanje z odpadki seznanili s procesi obdelave in odlaganja ostanka odpadkov po obdelavi.

Za večjo ozaveščenost, večjo stopnjo ločevanja ter večje zadovoljstvo in prepoznavnost med uporabniki naših proizvodov in storitev smo bili na voljo tudi z različnimi navodili in pojasnili s področja dela ter strokovnimi nasveti glede uporabe naših izdelkov.



## 6 ODNOS DO OKOLJA

Poglavitna skrb poslovanja podjetja je varovati okolje za naše prihajajoče generacije in sicer na način, da se na eni strani čim več odpadkov uporablja v procesu predelave ali uporabe in na drugi strani čim manj odpadkov, ki negativno vplivajo na okolje, odlaga na odlagališču. Zapisano pa pomeni, da podjetje, poleg spremljanja in upoštevanja zakonodaje, ki narekujejo kako mora podjetje poslovati in se »obnašati« do okolja, poskuša skozi svoj proces poslovanja imeti čim bolj »prijazen« odnos do okolja. Tako neprestano skrbimo za nemoteno delovanje na področju varovanja okolja z zmanjševanjem količin odpadkov za odlaganje, osveščanje ljudi za pravilno ravnanje z odpadki in poudarkom na predelavi odpadkov za ponovno uporabo. Med pomembnejša področja skupaj z izkoriščanjem odlagališčnega plina, predelavo biorazgradljivega blata in pepela, izpostavimo naslednja področja:

1. **Kontrola okoljevarstvenega dovoljenja:** V letu 2016 je bila s strani Agencije Republike Slovenije izvršena kontrola nad izvajanjem naše dejavnosti v skladu z izdanim in veljavnim Okoljevarstvenim dovoljenjem za naš center, pri čemer smo z njihove strani po zaključku kontrole prejeli pozitivno odločbo.
2. **Obdelava mešanih komunalnih odpadkov na napravi za mehansko – biološko obdelavo:** V skladu z zahtevo Uredbe o odlagališčih odpadkov (Uradni list RS, št. 10/2014 in 54/2015) od leta 2013 naprej izvajamo proces obdelave mešanih komunalnih odpadkov po postopkih z oznakama D8 in D9 in tako izpolnjujemo zahteve Uredbe in Okoljevarstvenega dovoljenja, kar potrjujejo izvedene analize v letu 2016.
3. **Odlagališče nenevarnih odpadkov Dolga vas:** Ker s strani pristojnih organov nismo prejeli pozitivne odločbe za odlaganje in zapolnitev prostih kapacitet odlagalnega telesa na odlagališču nenevarnih odpadkov v Dolgi vasi, smo v letu 2016 pričeli s pripravami na zapiranje odlagališča v Dolgi vasi ter na Agencijo Republike Slovenije za okolje poslali vlogo za pridobitev okoljevarstvenega dovoljenja za čas zapiranja in po njegovem zaprtju.
4. **Izvajanje monitoringov ter deratizacije in dezinfekcije v skladu z zakonodajo:** Podjetje neprestano izvaja različne monitoringe (emisije plinov, izcednih vod in padavinskih vod, podzemnih vod in površinskih vod) ter deratizacije in dezinfekcije na podlagi katerih zmanjšujemo in preprečujemo škodljive vplive na zdravje ljudi, pomagamo k prijaznejšemu odnosu do okolja in nadaljnemu razvoju podjetja.
5. **Delovanje raziskovalne skupine »Zeleni rudnik Pomurja« in razvoj novih, okolju prijaznih proizvodov:** Z namenom, da zagotovimo razvoj podjetja na več področjih dejavnosti, ki bo pomenil na eni strani višjo dodano vrednost in na drugi predvsem zmanjšanje vplivov odpadkov na okolje, smo v letu 2013 ustanovili in registrirali raziskovalno skupino »Zeleni rudnik Pomurja«, katere primarne naloge so: postati licenčni laboratorij za analizo prsti, RDF-a, SRF-a, izcednih vod, kopalnih vod, razvoj novih izdelkov, prijavljanje na projekte, zmanjšanje negativnih vplivov na okolje, ozaveščanje občanov in izobraževanje ter vzpostavitev novih partnerstev. Med najpomembnejše dosežke raziskovalne skupine lahko v letu 2016 izpostavimo dve in

sicer razvoj s pridobitvijo certifikata in predajo na tržišče novega produkta imenovanega Eko-kompost, ki se lahko uporablja kot gnojilo na ekoloških površinah ter pridobitev vseh potrebnih dovoljenj za proizvodnjo goriva SRF.

6. **Osveščanje prebivalstva s pilotskimi projekti, akcija »Ločujmo-Varujmo«:** V podjetju nadaljujemo že tradicionalni projekt »Ločujmo-Varujmo« s katerim najmlajše in nekoliko starejše učimo ločenega zbiranja odpadkov. V zeleni učilnici so tudi v letu 2016 potekala različna izobraževanja in seminarji na temo odpadkov, v sodelovanju z šolami so učenci v našem Centru za ravnanje z odpadki preživeli naravoslovni dan, na dnevu odprtih vrat pa se je podjetje že tradicionalno predstavilo širši javnosti in posamezniku od blizu predstavilo posamezni proces in delo posameznika.
7. **Predelava nenevarnih odpadkov v trdno gorivo:** Gorivo pridelujemo iz ostankov komunalnih odpadkov po sortiranju in obdelavi, s čimer pomembno prispevamo k zmanjšanju porabe fosilnih goriv na področju energetike (gorivo za večje kotlovnice, toplarne, cementarne, itd.), saj gre za strukturo materialov, ki imajo visoko kalorično vrednost.
8. **Predelava odpadkov v kompostarni:** Na področju bio odpadkov je razvoj šel še korak naprej. Tako smo, kot smo že omenili pridobili nov certifikat za proizvodnjo Eko-komposta. V podjetju smo tako proizvajali dva produkta iz bio odpadkov in sicer Čisti kompost I. klase in Eko-kompost.

## 7 UPRAVLJANJE S TVEGANJEM

Vsako podjetje se skozi svoje poslovanje sooča z različnimi tveganji. Da bi se podjetje izognilo nepričakovanim situacijam so potrebna neprestana spremljanja, analize, ocenjevanja in ukrepanja. Pri trenutnem poslovanju našega podjetja lahko upravljanje s tveganji razdelimo v tri podskupine in sicer poslovno tveganje, finančno tveganje in tveganje delovanja.

### 7.1 Poslovno tveganje

Med poslovno tveganje lahko uvrščamo predvsem nabavno tveganje, razvojno tveganje, kadrovsko tveganje, tveganje izgube premoženja, zunanja tveganja, prodajna tveganja in konkurenčno tveganje. Med prej naštetimi tveganji smo v našem podjetju najbolj izpostavljeni naslednjim tveganjem:

- *Nabavno tveganje:* Na področju nabavnega tveganja se soočamo z dvema vrstama tveganja in sicer, da so materiali, ki jih sprejemamo na sortiranje zelo neakovostni (npr. gospodinjstva slabo izvajajo ločeno zbiranje frakcij) in, da se materiali, ki bi morali biti dostavljeni k nam na sortiranje predajo na sortiranje v druge sortirnice po Sloveniji (npr. embalažne sheme preusmerijo sortiranje embalažnih materialov iz območja Pomurja na druge sortirnice po Sloveniji).
- *Razvojno tveganje:* Je predvsem povezano z doseganjem zastavljenih prihodnjih ciljev in izgradenj še neizvršenih investicij. Tukaj ostaja tveganje zamude rokov doseganja zastavljenih ciljev, ki so povezani s pridobivanjem različnih dovoljenj in velikimi finančnimi vložki.
- *Prodajno tveganje:* Ker v podjetju nimamo komercialnega oddelka, se podjetje nenehno sooča s tveganjem, saj je na eni strani slabši pogajalec za prodajne cene, obenem pa si konkurenti, ki se na trgu pojavljajo z enakimi materiali zaradi boljših in predvsem dolgotrajnejših izkušenj lahko »izborijo« boljše prodajne pogoje in tako, zavzemajo boljši položaj na trgu.
- *Konkurenčno tveganje:* Ker je v Sloveniji izgrajenih čedalje več sortirnih linij za sortiranje ločenih frakcij, obenem pa zakonodaja narekuje, da shema sama odloča na kateri sortirni liniji se bo njihov delež sortiral, istočasno pa se količina embalažnih materialov ne zvišuje v enakem deležu, kot se povečujejo kapacitete sortirnic, je podjetje neprestano v konkurenčnem tveganju na področju sortiranja ločenih frakcij.

### 7.2 Finančno tveganje

Pri finančnem tveganju se podjetje lahko sooča z likvidnostnim tveganjem, kreditnim tveganjem, valutnim tveganjem in obrestnim tveganjem. Med prej naštetimi tveganji smo v našem podjetju najbolj izpostavljeni dvema od prej naštetih štirih tveganj in sicer:

- *Likvidnostno tveganje:* V podjetju smo v veliki meri vezano na izvajalce gospodarske javne službe zbiranja določenih vrst komunalnih odpadkov, ki v našem imenu na svojih položnicah zaračunavajo naše storitve in nam morajo prejeta denarna sredstva iz našega dela tedensko prenakazovati in kjer lahko pride do začasnih likvidnostnih težav v primeru neizpolnjevanj pogodbenih obveznosti iz naslova prenakazovanja denarnih sredstev.
- *Valutno tveganje:* Zaradi težkega izpolnjevanja pogodbenih zahtev na področju plačevanja svojih obveznosti, poslovni partnerji neprestano zaprošajo za podaljševanje valut. Tako je z določenimi poslovnimi partnerji odobren že 45 ali celo 60 dnevni valutni rok, kar posledično pomeni, da smo neprestano izpostavljeni tveganjem na tem področju.

### 7.3 Tveganje delovanja

Za uspešno delovanje vsakega podjetja je zelo pomembno, da na trgu posluje konkurenčno, obenem pa svoje poslovanje izvaja v skladu z zakonodajo. Pri tveganju delovanja je naše podjetje izpostavljeno naslednjim tveganjem:

- *Proizvodno tveganje:* Kljub temu, da imamo v upravljanju center, ki razpolaga z najsodobnejšo tehnologijo, pa ostaja veliko tveganje na področju proizvodnje in sicer zaradi morebitnih okvar in težavnosti pridobitve nadomestnih delov. Tako lahko zaradi strojeloma na določeni opremi pride do zastoja celotnega obrata, kar posledično pomeni, da ne moremo v določenem roku izvesti pogodbenih obveznosti. Ker se v podjetju velik del obdelave/sortiranja izvaja obenem tudi ročno, kar pomeni, da je prisotno fizično delo človeka, smo dodatno izpostavljeni tveganju in sicer na področju nepravilnega ali površnega sortiranja materialov in bolniškimi izpadom, ki lahko dodatno oslabijo kakovost in količino dela.
- *Informacijsko tveganje:* Informacijsko tveganje se kaže v neizpopolnjenih informacijskih programih, ki ne dosegajo zahtev poslovanja, izgubi arhivskih podatkov, nepravilni vzpostavitvi arhivskih podatkov in neznanju dela z računalniškimi programi podjetja.
- *Okoljsko tveganje:* Podjetje se pri poslovanju sooča s strogo zakonodajo, ki jo mora dosledno upoštevati. V primeru neupoštevanja oziroma kršenja zakonskih določil, lahko pride do prepovedi poslovanja ali nezmožnosti poslovanja zaradi pomanjkanja dovoljenj zaradi sprememb v zakonodaji ali zamude pri izdaji posameznih dovoljenj.
- *Požarno tveganje:* Podjetje je pri svojem poslovanju neprestano izpostavljeno požarnemu tveganju, saj se odpadek, ki je odložen na odlagališču lahko zaradi vsebine posameznih snovi vname. Tako, kot na odlagališču, so prisotni različni vnetljivi odpadki tudi v sortirnici za ločene frakcije, MBO prostorih in v hali za nevarne odpadke. V halah, kjer so zaprti prostori in so prisotni materiali, ki so namenjeni nadaljnji prodaji so izpostavljeni še večjemu tveganju, saj bi v primeru požara izgubili surovine za nadaljnjo prodajo.
- *Davčno tveganje:* Davčna tveganja so lahko posledica nepravilni uvedbi sprememb na področju sprememb davčne zakonodaje.

## 8 PRIČAKOVANI RAZVOJ PODJETJA V LETU 2017

Poudarek programov ravnanja z odpadki na evropski in državni ravni, ki ga prenašamo v naš program razvoja je prioriteto zmanjšanje količin odlaganja odpadkov, ki naj bi se v letu 2030 ustavilo pri 10 % in hkratno povečevanje količin priprave zavrženih stvari za ponovno uporabo, preden pristanejo med odpadki. Ob tem pa dajemo poudarek na izločanju vseh koristnih frakcij preko postopkov ročnih in avtomatiziranih sortirnih linij. Za ostanek odpadkov pred odlaganjem pa je potrebno poskrbeti v smeri priprave goriva za energetska izrabo oziroma sežig odpadkov. Za vse to je seveda potrebno imeti ustrezno infrastrukturo, ki je pri nas v veliki meri že izgrajena. Ob tem, da nam je v Pomurju uspelo pravočasno izgraditi potrebno infrastrukturo v obliki RCERO Pomurje, smo lahko tudi zelo zadovoljni, da je upravljalec te infrastrukture CEROP d.o.o. uspel pridobiti vsa potrebna okoljevarstvena dovoljenja za obdelavo vseh vrst komunalnih odpadkov in odlaganje preostanka po obdelavi komunalnih odpadkov, ob tem pa še dovoljenje za predelavo blata iz čistilnih naprav in predelavo ostankov mešane embalaže v gorivo iz odpadkov. Gledano z vidika administrativnih omejitev, povezanih z varstvom okolja, tako za razvoj dejavnosti v okviru podjetja v naslednjem obdobju ni omejitev.

V minulih treh letih, potem, ko smo v podjetju registrirali lastno raziskovalno razvojno skupino pri Agenciji za raziskovalno dejavnost, nam je uspelo razviti lastne postopke predvsem na področju obdelave in predelave ter proizvodnje kvalitetnih gnojil in izboljševalcev tal iz bioloških odpadkov ter pri proizvodnji kompozita CEROPIT-a iz blat čistilnih naprav. Ob tem pa je raziskovalna skupina ob sodelovanju tudi drugih sodelavcev v podjetju sproti izboljševala procese na vseh nivojih ravnanja z odpadki, kjer lahko govorimo o različnih neprijavljenih patentih, ki se dogajajo mimogrede v samem procesu, ki teče znotraj podjetja. Glede na to optimistično gledamo na razvoj novih možnosti na področju ravnanja z odpadki tudi v prihodnje in si za leto 2017 v tem smislu postavljamo v podjetju naslednje poslovne in razvojne cilje:

1. Nadaljnje zmanjševanje količin odlaganja odpadkov je prvi poslovni cilj v letu 2017
2. Izgradnja oziroma pridobitev in usposobitev objektov za delovanje centrov ponovne uporabe
3. Začetek uporabe kompozita CEROPIT za urejanje nabrežin
4. Začetek zapiranja odlagališča Dolga vas
5. Kanalizacijski vod od RCERO Puconci do priključitve na kanalizacijski vod do čistilne naprave v Murski Soboti

Ob vseh navedenih razvojnih ciljih podjetja, ki so v glavnem dolgoročnega značaja, bo v podjetju še naprej velika skrb namenjala možnostim izboljšav pri pripravi goriva iz odpadkov ter pripravi različnih proizvodov, ki temeljijo na bioloških odpadkih oziroma kompostu. Potem, ko je podjetje Ograček d.o.o., ki smo ga ustanovili z namenom prodaje proizvodov iz biološko predelanih odpadkov in drugih s tem povezanih izdelkov, v letu 2017 že podpisalo

nekaj pogodb z večjimi trgovskimi verigami, pričakujemo v letu 2017 znaten porast dejavnosti tudi na tem področju. Prav tako predvidevamo, da bi do konca leta vzpostavili strukturo delovanja socialnega podjetja Mensana d.o.o., kjer je CEROP d.o.o. največji solastnik, da bi le-to lahko takoj prevzelo posle, povezane z vsebinami centrov ponovne uporabe in medgeneracijskih središč.

## 9 ANALIZA USPEŠNOSTI POSLOVANJA – KAZALNIKI

Vrednost kazalnika		Vrednost kazalnika		Index 16/15
TEKOČE LETO	PRETEKLO LETO	TEKOČE LETO	PRETEKLO LETO	
2016	2015	2016	2015	

### TEMELJNI KAZALNIKI STANJA FINANCIRANJA (VLAGANJA) (SRS 29.29)

- stopnja lastniškosti financiranja

kapital	2.150.230	1.689.946	0,32	0,29	112
obveznosti do virov sredstev	6.672.309	5.894.457			

- stopnja dolgoročnosti financiranja

vsota kapitala in dolgoročnih dolgov (skupaj z rezervacijami) ter dolgoročnih pasivnih časovnih razmejitev	5.289.641	4.651.577	0,79	0,79	100
obveznosti do virov sredstev	6.672.309	5.894.457			

### TEMELJNI KAZALNIKI STANJA INVESTIRANJA (NALOŽBENJA) (SRS 29.30)

- stopnja osnovnosti investiranja

osnovna sredstva (po knjigovodski vrednosti)	2.212.335	2.205.037	0,33	0,37	89
sredstva	6.672.309	5.894.457			

- stopnja dolgoročnosti investiranja

vsota osnovnih sredstev in dolgoročnih aktivnih časovnih razmejitev (po knjigovodski vrednosti), naložbenih nepremičnin, dolgoročnih finančnih naložb in dolgoročnih poslovnih terjatev	2.227.235	2.216.037	0,33	0,38	89
sredstva	6.672.309	5.894.457			

### TEMELJNI KAZALNIKI VODORAVNEGA FINANČNEGA USTROJA (SRS 29.31.)

- koeficient kapitalske pokritosti osnovnih sredstev

kapital	2.150.230	1.689.946	0,97	0,77	127
osnovna sredstva (po knjigovodski vrednosti)	2.212.335	2.205.037			

- koeficient neposredne pokritosti kratkoročnih obveznosti (hitri koeficient)

likvidna sredstva	2.741.065	1.876.602	3,18	1,55	204
kratkoročne obveznosti	863.253	1.208.594			

- koeficient pospešene pokritosti kratkoročnih obveznosti (pospešeni koeficient)

vsota likvidnih sredstev in kratkoročnih terjatev	4.370.243	3.615.987	5,06	2,99	169
kratkoročne obveznosti	863.253	1.208.594			

- koeficient kratkoročne pokritosti kratkoročnih obveznosti (kratkoročni koeficient)

kratkoročna sredstva	4.370.243	3.615.987	5,06	2,99	169
kratkoročne obveznosti	863.253	1.208.594			

### TEMELJNI KAZALNIKI GOSPODARNOSTI (SRS 29.33.)

- koeficient gospodarnosti poslovanja

poslovni prihodki	7.348.875	6.041.316	1,05	0,99	107
poslovni odhodki	6.986.306	6.127.273			

## **10 DOGODKI PO BILANCI STANJA**

Po datumu bilance stanja ni bilo dogodkov, ki bi pomembno vplivali na računovodske izkaze leta 2016.



## 11 IZJAVA O ODGOVORNOSTI UPRAVE ZA RAČUNOVODSKE IZKAZE DRUŽBE JAVNEGA PODJETJA CENTER ZA RAVNANJE Z ODPADKI PUCONCI D.O.O.

Uprava Javnega podjetja center za ravnanje z odpadki Puconci d.o.o. potrjuje računovodske izkaze za poslovno leto, končano na dan 31. december 2016, uporabljene računovodske usmeritve in pojasnila k računovodskim izkazom.

Uprava je odgovorna za pripravo letnega poročila, tako da letno poročilo predstavlja resnično in pošteno sliko premoženja družbe in izidov njenega poslovanja.

Uprava je odgovorna tudi za ustrezno vodeno računovodstvo, sprejem ustreznih ukrepov za zavarovanje premoženja in preprečevanje ter odkrivanje prevar in drugih nepravilnosti in nezakonnosti.

Uprava potrjuje, da so bile uporabljene ustrezne računovodske usmeritve, izdelane po načelu previdnosti in dobrega gospodarjenja.

Uprava tudi potrjuje, da so računovodski izkazi skupaj s pojasnili, izdelani na osnovi predpostavke o nadaljnjem poslovanju družbe ter v skladu z veljavno zakonodajo in s Slovenskimi računovodskimi standardi.

Kraj in datum: Vaneča, marec 2017

CENTER ZA RAVNANJE  
Z ODPADKI  
PUCONCI d.o.o.

Direktor:  
FRANC CIPOT



## 12 IZJAVA O UPRAVLJANJU DRUŽBE

Skladno z določilom 5. odstavka 70. člena Zakona o gospodarskih družbah CEROP d.o.o. podaja naslednjo izjavo o upravljanju:

- a) Sklicevanje na Kodeks o upravljanju: CEROP d.o.o. ni sprejel lastnega kodeksa o upravljanju, upravljanje poteka skladno z določili ZGD-1.
- b) Glavne značilnosti sistema notranjih kontrol in upravljanja tveganj v družbi: CEROP d.o.o. skladno z določili ZGD-1, družbeno pogodbo in internimi akti družbe vzpostavlja in vzdržuje ustrezen sistem notranjih kontrol in spremljanja tveganj, ki jim je ali bi jim bila družba lahko podvržena.

**FINANČNI DEL LETNEGA POROČILA ZA LETO 2016****13 IZKAZ CELOTNEGA VSEOBSEGAJOČEGA DONOSA**

(v EUR)	2016	2015	Indeks 16/15
1. Čisti prihodki od prodaje	7.304.685	6.014.944	121
2. Sprememba vrednosti zalog proizvodov in nedokončane proizvodnje	-	-	
3. Usredstveni lastni proizvodi in lastne storitve	-	-	
4. Drugi poslovni prihodki (s prevrednotovalnimi prihodki)	44.190	26.372	168
5. Stroški blaga, materiala in storitev	4.144.145	3.526.849	118
a) Nabavna vrednost prodanega blaga in materiala ter stroški porabljenega mat.	1.198.586	754.286	159
b) Stroški storitev	2.945.559	2.772.563	106
6. Stroški dela	1.995.681	1.779.003	112
a) Stroški plač	1.347.669	1.296.491	104
b) Stroški socialnih in pokojninskih zavarovanj	247.543	233.746	106
c) Drugi stroški dela	400.469	248.767	161
7. Odpisi vrednosti	242.892	163.506	149
a) Amortizacija	170.315	143.062	119
b) Prevrednot. posl. odhodki pri neopr. sred., opr. osn. sredstvih in nal. nepr.	2.845	2.045	139
c) Prevrednotovalni poslovni odhodki pri obratnih sredstvih	69.732	18.399	379
8. Drugi poslovni odhodki	603.587	657.914	92
9. Finančni prihodki iz deležev	-	-	
a) Finančni prihodki iz deležev v družbah v skupini	-	-	
b) Finančni prihodki iz deležev v pridruženih družbah	-	-	
c) Finančni prihodki iz deležev v drugih družbah	-	-	
č) Finančni prihodki iz drugih naložb	-	-	
10. Finančni prihodki iz danih posojil	1.598	10.064	16
a) Finančni prihodki iz posojil, danih družbam v skupini	-	-	
b) Finančni prihodki iz posojil, danih drugim	1.598	10.064	16
11. Finančni prihodki iz poslovnih terjatev	4.157	1.549	268
a) Finančni prihodki iz poslovnih terjatev do družb v skupini	-	-	
b) Finančni prihodki iz poslovnih terjatev do drugih	4.157	1.549	268
12. Finančni odhodki iz oslabitve in odpisov finančnih naložb	-	-	
13. Finančni odhodki iz finančnih obveznosti	68	-	-
a) Finančni odhodki iz posojil, prejetih od družb v skupini	-	-	
b) Finančni odhodki iz posojil, prejetih od bank	-	-	
c) Finančni odhodki iz izdanih obveznic	-	-	
č) Finančni odhodki iz drugih finančnih obveznosti	68	-	-
14. Finančni odhodki iz poslovnih obveznosti	-	-	
a) Finančni odhodki iz poslovnih obveznosti do družb v skupini	-	-	
b) Finančni odhodki iz obveznosti do dobaviteljev in meničnih obveznosti	-	-	
c) Finančni odhodki iz drugih poslovnih obveznosti	-	-	
15. Drugi prihodki	148.362	172.202	86
16. Drugi odhodki	34.335	13.889	247
17. Davek iz dobička	21.999	-	-
18. Odloženi davki	-	-	
19. Čisti poslovni izid obračunskega obdobja	460.284	83.970	548
20. Spremembe revalorizacijskih rezerv iz prevrednotenja neopredmetenih sredstev in opredmetenih osnovnih sredstev	-	-	
21. Spremembe presežka iz prevrednotenja finančnih sredstev, razpoložljivih za prodajo	-	-	
22. Dobički in izgube, ki izhajajo iz pretvorbe računovodskih izkazov družb v tujini	-	-	
23. Druge sestavine vseobsegajočega donosa	-	-	
24. Celotni vseobsegajoči donos obračunskega obdobja	460.284	83.970	548

## 14 BILANCA STANJA

(v EUR)		31.12.2016	31.12.2015	Indeks 16/15
<b>SREDSTVA</b>				
<b>A.</b>	<b>Dolgoročna sredstva</b>	<b>2.227.235</b>	<b>2.216.037</b>	<b>101</b>
<b>I.</b>	<b>Neopredmetena sredstva in dolgoročne aktivne časovne razmejitve</b>	<b>506</b>	<b>419</b>	<b>121</b>
	1. Dolgoročne premoženjske pravice	506	419	121
	2. Dobro ime	-	-	-
	3. Predujmi za neopredmetena sredstva	-	-	-
	4. Dolgoročno odloženi stroški razvijanja	-	-	-
	5. Druga neopredmetena sredstva	-	-	-
	6. Dolgoročne aktivne časovne razmejitve	-	-	-
<b>II.</b>	<b>Opredmetena osnovna sredstva</b>	<b>2.211.829</b>	<b>2.204.619</b>	<b>100</b>
	1. Zemljišča in zgradbe	1.091.314	1.058.446	103
	a) Zemljišča	757.407	716.547	106
	b) Zgradbe	333.908	341.899	98
	2. Proizvajalne naprave in stroji	-	-	-
	3. Druge naprave in oprema	961.647	1.088.444	88
	4. Biološka sredstva	-	-	-
	5. Opredmetena osnovna sredstva, ki se pridobivajo	158.868	57.729	275
	a) Opredmetena osnovna sredstva v gradnji in izdelavi	158.868	41.336	384
	b) Predujmi za pridobitev opredmetenih osnovnih sredstev	-	16.393	-
<b>III.</b>	<b>Naložbene nepremičnine</b>	<b>-</b>	<b>-</b>	<b>-</b>
<b>IV.</b>	<b>Dolgoročne finančne naložbe</b>	<b>14.900</b>	<b>11.000</b>	<b>135</b>
	1. Dolgoročne finančne naložbe, razen posojil	14.900	11.000	135
	a) Delnice in deleži v družbah v skupini	10.000	10.000	100
	b) Delnice in deleži v pridruženih družbah	-	-	-
	c) Druge delnice in deleži	4.900	1.000	490
	č) Druge dolgoročne finančne naložbe	-	-	-
	2. Dolgoročna posojila	-	-	-
	a) Dolgoročna posojila družbam v skupini	-	-	-
	b) Dolgoročna posojila drugim	-	-	-
	c) Dolgoročno nevplačani vpoklicani kapital	-	-	-
<b>V.</b>	<b>Dolgoročne poslovne terjatve</b>	<b>-</b>	<b>-</b>	<b>-</b>
	1. Dolgoročne poslovne terjatve do družb v skupini	-	-	-
	2. Dolgoročne poslovne terjatve do kupcev	-	-	-
	3. Dolgoročne poslovne terjatve do drugih	-	-	-
<b>VI.</b>	<b>Odložene terjatve za davke</b>	<b>-</b>	<b>-</b>	<b>-</b>
<b>B.</b>	<b>Kratkoročna sredstva</b>	<b>4.370.243</b>	<b>3.615.987</b>	<b>121</b>
<b>I.</b>	<b>Sredstva (skupine za odtujitev) za prodajo</b>	<b>-</b>	<b>-</b>	<b>-</b>
<b>II.</b>	<b>Zaloge</b>	<b>-</b>	<b>-</b>	<b>-</b>
	1. Material	-	-	-
	2. Nedokončana proizvodnja	-	-	-
	3. Proizvodi in trgovsko blago	-	-	-
	4. Predujmi za zaloge	-	-	-
<b>III.</b>	<b>Kratkoročne finančne naložbe</b>	<b>-</b>	<b>10.500</b>	<b>-</b>
	1. Kratkoročne finančne naložbe, razen posojil	-	-	-
	a) Delnice in deleži v družbah v skupini	-	-	-
	b) Druge delnice in deleži	-	-	-
	c) Druge kratkoročne finančne naložbe	-	-	-
	2. Kratkoročna posojila	-	10.500	-
	a) Kratkoročna posojila družbam v skupini	-	10.500	-
	b) Kratkoročna posojila drugim	-	-	-
	c) Kratkoročno nevplačani vpoklicani kapital	-	-	-
<b>IV.</b>	<b>Kratkoročne poslovne terjatve</b>	<b>1.629.178</b>	<b>1.739.385</b>	<b>94</b>
	1. Kratkoročne poslovne terjatve do družb v skupini	16.974	1.419	1.196
	2. Kratkoročne poslovne terjatve do kupcev	1.544.258	1.457.282	106
	3. Kratkoročne poslovne terjatve do drugih	67.946	280.685	24
<b>V.</b>	<b>Denarna sredstva</b>	<b>2.741.065</b>	<b>1.866.102</b>	<b>147</b>
<b>C.</b>	<b>Kratkoročne aktivne časovne razmejitve</b>	<b>74.831</b>	<b>62.433</b>	<b>120</b>
	<b>Zabilančna sredstva</b>	<b>2.483.327</b>	<b>1.230.052</b>	<b>202</b>
	<b>SKUPAJ SREDSTVA</b>	<b>6.672.309</b>	<b>5.894.457</b>	<b>113</b>

(v EUR)		31.12.2016	31.12.2015	Indeks 16/15
<b>OBVEZNOSTI DO VIROV SREDSTEV</b>				
<b>A.</b>	<b>Kapital</b>	<b>2.150.230</b>	<b>1.689.946</b>	<b>127</b>
<b>I.</b>	<b>Vpoklicani kapital</b>	<b>123.413</b>	<b>123.413</b>	<b>100</b>
	1. Osnovni kapital	123.413	123.413	100
	2. Nevpoklicani kapital (kot odbitna postavka)	-	-	-
<b>II.</b>	<b>Kapitalske rezerve</b>	<b>12.341</b>	<b>12.341</b>	<b>100</b>
<b>III.</b>	<b>Rezerve iz dobička</b>	<b>12.341</b>	<b>12.341</b>	<b>100</b>
	1. Zakonske rezerve	-	-	-
	2. Rezerve za lastne delnice in lastne poslovne deleže	-	-	-
	3. Lastne delnice in lastni poslovni deleži (kot odbitna postavka)	-	-	-
	4. Statutarne rezerve	-	-	-
	5. Druge rezerve iz dobička	-	-	-
<b>IV.</b>	<b>Revalorizacijske rezerve</b>	-	-	-
<b>V.</b>	<b>Rezerve, nastale zaradi vrednotenja po poštenu vrednosti</b>	<b>1.554.192</b>	<b>1.470.222</b>	<b>106</b>
<b>VI.</b>	<b>Preneseni čisti poslovni izid</b>	<b>460.284</b>	<b>83.970</b>	<b>548</b>
<b>VII.</b>	<b>Čisti poslovni izid poslovnega leta</b>	<b>3.139.411</b>	<b>2.961.631</b>	<b>106</b>
<b>B.</b>	<b>Rezervacije in dolgoročne pasivne časovne razmejitve</b>	<b>108.376</b>	<b>-</b>	<b>-</b>
	1. Rezervacije za pokojnine in podobne obveznosti	2.784.220	2.714.778	103
	2. Druge rezervacije	246.814	246.853	100
	3. Dolgoročne pasivne časovne razmejitve	-	-	-
<b>C.</b>	<b>Dolgoročne obveznosti</b>	<b>-</b>	<b>-</b>	<b>-</b>
<b>I.</b>	<b>Dolgoročne finančne obveznosti</b>	<b>-</b>	<b>-</b>	<b>-</b>
	1. Dolgoročne finančne obveznosti do družb v skupini	-	-	-
	2. Dolgoročne finančne obveznosti do bank	-	-	-
	3. Dolgoročne obveznosti na podlagi obveznic	-	-	-
	4. Druge dolgoročne finančne obveznosti	-	-	-
<b>II.</b>	<b>Dolgoročne poslovne obveznosti</b>	<b>-</b>	<b>-</b>	<b>-</b>
	1. Dolgoročne poslovne obveznosti do družb v skupini	-	-	-
	2. Dolgoročne poslovne obveznosti do dobaviteljev	-	-	-
	3. Dolgoročne menične obveznosti	-	-	-
	4. Dolgoročne poslovne obveznosti na podlagi predujmov	-	-	-
	5. Druge dolgoročne poslovne obveznosti	-	-	-
<b>III.</b>	<b>Odložene obveznosti za davek</b>	<b>863.253</b>	<b>1.208.594</b>	<b>71</b>
<b>Č.</b>	<b>Kratkoročne obveznosti</b>	<b>-</b>	<b>-</b>	<b>-</b>
<b>I.</b>	<b>Obveznosti, vključene v skupine za odtujitev</b>	<b>-</b>	<b>-</b>	<b>-</b>
<b>II.</b>	<b>Kratkoročne finančne obveznosti</b>	<b>-</b>	<b>-</b>	<b>-</b>
	1. Kratkoročne finančne obveznosti do družb v skupini	-	-	-
	2. Kratkoročne finančne obveznosti do bank	-	-	-
	3. Kratkoročne obveznosti na podlagi obveznic	-	-	-
	4. Druge kratkoročne finančne obveznosti	-	-	-
<b>III.</b>	<b>Kratkoročne poslovne obveznosti</b>	<b>863.253</b>	<b>1.208.594</b>	<b>71</b>
	1. Kratkoročne poslovne obveznosti do družb v skupini	702	9.000	8
	2. Kratkoročne poslovne obveznosti do dobaviteljev	663.916	989.644	67
	3. Kratkoročne menične obveznosti	-	-	-
	4. Kratkoročne poslovne obveznosti na podlagi predujmov	21	-	-
	5. Druge kratkoročne poslovne obveznosti	198.613	209.950	95
<b>D.</b>	<b>Kratkoročne pasivne časovne razmejitve</b>	<b>519.416</b>	<b>34.286</b>	<b>1.515</b>
	Zabilančne obveznosti	2.483.327	1.230.052	202
	<b>SKUPAJ OBVEZNOSTI DO VIROV SREDSTEV</b>	<b>6.672.309</b>	<b>5.894.457</b>	<b>113</b>

## 15 IZKAZ DENARNEGA TOKA

<i>(v EUR)</i>		2016	2015
<b>A.</b>	<b>Denarni tokovi pri poslovanju</b>		
<b>a)</b>	<b>Postavke izkaza poslovnega izida</b>		
	Poslovni prihodki (razen za prevrednotenje) in finančni prihodki iz poslovnih terjatev	7.500.893	6.190.937
	Poslovni odhodki brez amortizacije (razen za prevredn.) in finančni odh. iz posl. obveznosti	(6.847.480)	(5.996.055)
	Davki iz dobička in drugi davki, ki niso zajeti v poslovnih odhodkih	(21.999)	-
		<b>631.414</b>	<b>194.883</b>
<b>b)</b>	<b>Spremembe čistih obratnih sredstev (in časovnih razmejitev, rezervacij ter odloženih terjatev in obveznosti za davek) poslovnih postavk bilance stanja</b>		
	Začetne manj končne poslovne terjatve	93.063	(285.611)
	Začetne manj končne aktivne časovne razmejitve	(12.399)	(10.139)
	Začetne manj končne odložene terjatve za davek	-	-
	Začetna manj končna sredstva (skupine za odtujitev) za prodajo	-	-
	Začetne manj končne zaloge	-	-
	Končni manj začetni poslovni dolgovi	(345.341)	567.559
	Končne manj začetne pasivne časovne razmejitve in rezervacije	662.910	(159.656)
	Končne manj začetne odložene obveznosti za davek	-	-
		<b>398.233</b>	<b>112.153</b>
<b>c)</b>	<b>Prebitek prejemkov pri poslovanju ali prebitek izdatkov pri poslovanju (a + b)</b>	<b>1.029.646</b>	<b>307.035</b>
<b>B.</b>	<b>Denarni tokovi pri naložbenju</b>		
<b>a)</b>	<b>Prejemki pri naložbenju</b>		
	Prejemki od dobljenih obresti in deležev v dobičku, ki se nanašajo na naložbenje	2.173	14.881
	Prejemki od odtujitve neopredmetenih sredstev	-	-
	Prejemki od odtujitve opredmetenih osnovnih sredstev	0	26.376
	Prejemki od odtujitve naložbenih nepremičnin	-	-
	Prejemki od odtujitve dolgoročnih finančnih naložb	6.100	-
	Prejemki od odtujitve kratkoročnih finančnih naložb	20.100	-
		<b>28.374</b>	<b>41.256</b>
<b>b)</b>	<b>Izdatki pri naložbenju</b>		
	Izdatki za pridobitev neopredmetenih sredstev	-	-
	Izdatki za pridobitev opredmetenih osnovnih sredstev	(163.389)	(526.893)
	Izdatki za pridobitev naložbenih nepremičnin	-	-
	Izdatki za pridobitev dolgoročnih finančnih naložb	(10.000)	(10.000)
	Izdatki za pridobitev kratkoročnih finančnih naložb	(9.600)	(10.500)
		<b>(182.989)</b>	<b>(547.393)</b>
<b>c)</b>	<b>Prebitek prejemkov pri naložbenju ali prebitek izdatkov pri naložbenju (a + b)</b>	<b>(154.615)</b>	<b>(506.137)</b>
<b>C.</b>	<b>Denarni tokovi pri financiranju</b>		
<b>a)</b>	<b>Prejemki pri financiranju</b>		
	Prejemki od vplačanega kapitala	-	-
	Prejemki od povečanja dolgoročnih finančnih obveznosti	-	-
	Prejemki od povečanja kratkoročnih finančnih obveznosti	-	-
		-	-
<b>b)</b>	<b>Izdatki pri financiranju</b>		
	Izdatki za dane obresti, ki se nanašajo na financiranje	(68)	-
	Izdatki za vračila kapitala	-	-
	Izdatki za odplačila dolgoročnih finančnih obveznosti	-	-
	Izdatki za odplačila kratkoročnih finančnih obveznosti	-	-
	Izdatki za izplačila dividend in drugih deležev v dobičku	-	-
		<b>(68)</b>	<b>-</b>
<b>c)</b>	<b>Prebitek prejemkov pri financiranju ali prebitek izdatkov pri financiranju (a + b)</b>	<b>(68)</b>	<b>-</b>
<b>Č.</b>	<b>Končno stanje denarnih sredstev</b>	<b>2.741.065</b>	<b>1.866.102</b>
<b>x)</b>	<b>Denarni izid v obdobju (seštevek prebitkov Ac, Bc in Cc)</b>	<b>874.963</b>	<b>(199.101)</b>
<b>y)</b>	<b>Začetno stanje denarnih sredstev</b>	<b>1.866.102</b>	<b>2.065.203</b>

16 IZKAZ GIBANJA KAPITALA OD 01. 01. 2016 DO 31. 12. 2016

	Vpkljani kapital		Kapitalske rezerve					Rezerve iz dobitka					Presežek iz prevrednotenja		Preneseni čisti poslovni izid		Čisti poslovni izid poslovnega leta		SKUPAJ KAPITAL
	I/1	I/2	II	III/1	III/2	III/3	III/4	III/5	IV	V/1	V/2	VI/1	VI/2	VI/1	VI/2	VI/1	VI/2		
																		Osnovni kapital	
<b>A.1. Stanje 31. decembra 2015</b>	123.413	-	-	12.341	-	-	-	-	-	-	-	-	-	-	-	-	-	-	1.689.946
a) Prirastki za nazaj (popravek napak)	-	-	-	-	-	-	-	-	-	-	-	-	-	-	-	-	-	-	-
b) Prilagoditve za nazaj (spremembe računovodskih urmeritev)	-	-	-	-	-	-	-	-	-	-	-	-	-	-	-	-	-	-	-
<b>A.2. Stanje 1. januarja 2016</b>	123.413	-	-	12.341	-	-	-	-	-	-	-	-	-	-	-	-	-	-	1.689.946
<b>B.1. Spremembe lastniškega kapitala - transakcije z lastniki</b>	-	-	-	-	-	-	-	-	-	-	-	-	-	-	-	-	-	-	-
a) Vpis vsotičnega osnovnega kapitala (vključita kapitala)	-	-	-	-	-	-	-	-	-	-	-	-	-	-	-	-	-	-	-
b) Vpis nevpkljenega osnovnega kapitala	-	-	-	-	-	-	-	-	-	-	-	-	-	-	-	-	-	-	-
c) Vpoglebe vpisanega osnovnega kapitala	-	-	-	-	-	-	-	-	-	-	-	-	-	-	-	-	-	-	-
d) Vpis dodanih vpisanih kapitala	-	-	-	-	-	-	-	-	-	-	-	-	-	-	-	-	-	-	-
e) Nakup lastnih delnic in lastnih poslovnih deležev	-	-	-	-	-	-	-	-	-	-	-	-	-	-	-	-	-	-	-
f) Odkupitev ostroga umik lastnih delnic in lastnih poslovnih deležev	-	-	-	-	-	-	-	-	-	-	-	-	-	-	-	-	-	-	-
g) Vračilo kapitala	-	-	-	-	-	-	-	-	-	-	-	-	-	-	-	-	-	-	-
h) Izplačila dividend	-	-	-	-	-	-	-	-	-	-	-	-	-	-	-	-	-	-	-
i) Izplačila nagrad organom vodenja	-	-	-	-	-	-	-	-	-	-	-	-	-	-	-	-	-	-	-
j) Druge spremembe lastniškega kapitala	-	-	-	-	-	-	-	-	-	-	-	-	-	-	-	-	-	-	-
<b>B.2. Četani vsotajepilci donosa poročevalskega obdobja</b>	-	-	-	-	-	-	-	-	-	-	-	-	-	-	-	-	-	-	-
a) Vnos čistejšega poslovnega izida poročevalskega obdobja	-	-	-	-	-	-	-	-	-	-	-	-	-	-	-	-	-	-	-
b) Sprememba presežka iz prevrednotenja neopredmetnih sredstev	-	-	-	-	-	-	-	-	-	-	-	-	-	-	-	-	-	-	-
c) Sprememba presežka iz prevrednotenja opredm. osn. sredstev	-	-	-	-	-	-	-	-	-	-	-	-	-	-	-	-	-	-	-
d) Sprememba presežka iz prevrednotenja finančnih naložb	-	-	-	-	-	-	-	-	-	-	-	-	-	-	-	-	-	-	-
e) Druge sestavne vsotajepilce donosa poročevalskega obdobja	-	-	-	-	-	-	-	-	-	-	-	-	-	-	-	-	-	-	-
<b>B.3. Spremembe v kapitalu</b>	-	-	-	-	-	-	-	-	-	-	-	-	-	-	-	-	-	-	-
a) Razporeditev prvotnega dela čistejšega dobitka primerjalnega poročevalskega obdobja na druge sestavne kapitala	-	-	-	-	-	-	-	-	-	-	-	-	-	-	-	-	-	-	-
b) Razporeditev dela čistejšega dobitka poročevalskega obdobja na druge sestavne kapitala po shemu organov vodenja in nadzora	-	-	-	-	-	-	-	-	-	-	-	-	-	-	-	-	-	-	-
c) Razporeditev dela čistejšega dobitka za oblikovanje dodatnih rezerv po shemi skupščine	-	-	-	-	-	-	-	-	-	-	-	-	-	-	-	-	-	-	-
d) Poravnave izgube kot odbitne sestavne kapitala	-	-	-	-	-	-	-	-	-	-	-	-	-	-	-	-	-	-	-
e) Oblikovanje rezerv za lastne delnice in lastne poslovne deleže iz drugih sestavnih kapitala	-	-	-	-	-	-	-	-	-	-	-	-	-	-	-	-	-	-	-
f) Sprejem rezerv za lastne delnice in lastne poslovne deleže ter razporeditev na druge sestavne kapitala	-	-	-	-	-	-	-	-	-	-	-	-	-	-	-	-	-	-	-
g) Druge spremembe v kapitalu	-	-	-	-	-	-	-	-	-	-	-	-	-	-	-	-	-	-	-
<b>C. končno stanje poročevalskega obdobja</b>	123.413	-	-	12.341	-	-	-	-	-	-	-	-	-	-	-	-	-	-	2.150.230
<b>BILANČNI DOBITEK 2016</b>	-	-	-	12.341	-	-	-	-	-	-	-	-	-	-	-	-	-	-	2.014.475

17 IZKAZ GIBANJA KAPITALA OD 01. 01. 2015 DO 31. 12. 2015

	Vpoklicani kapital		Kapitalske rezerve		Rezerve iz dobička					Presežek iz prevrednotenja		Preneseni čisti poslovni izid		Čisti poslovni izid poslovnega leta		SKUPAJ KAPITAL	
	I/1	I/2	I	II	III/1	III/2	III/3	III/4	III/5	IV	V/1	V/2	V	V/1	V/2		VI
(v EUR)																	
A.1. Stanje 31. decembra 2014	123.413	-	-	-	12.341	-	-	-	-	-	604.691	-	-	865.532	-	1.605.976	
a) Preračuni za nazaj (popravek napak)	-	-	-	-	-	-	-	-	-	-	-	-	-	-	-	-	
b) Prilagoditve za nazaj (spremembe računovodskih usmeritev)	-	-	-	-	-	-	-	-	-	-	-	-	-	-	-	-	
A.2. Stanje 1. januarja 2015	123.413	-	-	-	12.341	-	-	-	-	-	604.691	-	-	865.532	-	1.605.976	
B.1. Spremembe lastniškega kapitala-transakcije z lastniki	-	-	-	-	-	-	-	-	-	-	-	-	-	-	-	-	
a) Vpis vpoklicanega osnovnega kapitala (vplačila kapitala)	-	-	-	-	-	-	-	-	-	-	-	-	-	-	-	-	
b) Vpis nevpoklicanega osnovnega kapitala	-	-	-	-	-	-	-	-	-	-	-	-	-	-	-	-	
c) Vpoklic vpisanega osnovnega kapitala	-	-	-	-	-	-	-	-	-	-	-	-	-	-	-	-	
d) Vnos dodatnih vplačil kapitala	-	-	-	-	-	-	-	-	-	-	-	-	-	-	-	-	
e) Odtujitev oziroma umik lastnih delnic in lastnih poslovnih deležev	-	-	-	-	-	-	-	-	-	-	-	-	-	-	-	-	
f) Vračilo kapitala	-	-	-	-	-	-	-	-	-	-	-	-	-	-	-	-	
g) Izplačilo dividend	-	-	-	-	-	-	-	-	-	-	-	-	-	-	-	-	
h) Izplačilo nagrad organom vodenja	-	-	-	-	-	-	-	-	-	-	-	-	-	-	-	-	
i) Druge spremembe lastniškega kapitala	-	-	-	-	-	-	-	-	-	-	-	-	-	-	-	-	
B.2. Celotni vseobsegajoči donos poročevalskega obdobja	-	-	-	-	-	-	-	-	-	-	-	-	-	-	-	-	
a) Vnos čistega poslovnega izida poročevalskega obdobja	-	-	-	-	-	-	-	-	-	-	-	-	-	-	-	-	
b) Sprememba presežka iz prevrednotenja neopredmetnih sredstev	-	-	-	-	-	-	-	-	-	-	-	-	-	-	-	-	
c) Sprememba presežka iz prevrednotenja opravnih sredstev	-	-	-	-	-	-	-	-	-	-	-	-	-	-	-	-	
d) Sprememba presežka iz prevrednotenja finančnih naložb	-	-	-	-	-	-	-	-	-	-	-	-	-	-	-	-	
e) Druge sestavine vseobsegajočega donosa poročevalskega obdobja	-	-	-	-	-	-	-	-	-	-	-	-	-	-	-	-	
B.3. Spremembe v kapitalu	-	-	-	-	-	-	-	-	-	-	-	-	-	-	-	-	
a) Razporeditev preostalega dela čistega dobička primerjalnega poročevalskega obdobja na druge sestavine kapitala	-	-	-	-	-	-	-	-	-	-	-	-	-	-	-	-	
b) Razporeditev dela čistega dobička poročevalskega obdobja na druge sestavine kapitala po sklepu organov vodenja in nadzora	-	-	-	-	-	-	-	-	-	-	-	-	-	-	-	-	
c) Razporeditev dela čistega dobička za oblikovanje dodatnih rezerv po sklepu skupščine	-	-	-	-	-	-	-	-	-	-	-	-	-	-	-	-	
d) Poravnava izgube kot odbitne sestavine kapitala	-	-	-	-	-	-	-	-	-	-	-	-	-	-	-	-	
e) Oblikovanje rezerv za lastne delnice in lastne poslovne deleže iz drugih sestavin kapitala	-	-	-	-	-	-	-	-	-	-	-	-	-	-	-	-	
f) Sprostitve rezerv za lastne delnice in lastne poslovne deleže ter razporeditev na druge sestavine kapitala	-	-	-	-	-	-	-	-	-	-	-	-	-	-	-	-	
g) Druge spremembe v kapitalu	-	-	-	-	-	-	-	-	-	-	-	-	-	-	-	-	
C. Končno stanje poročevalskega obdobja	123.413	-	-	-	12.341	-	-	-	-	-	1.470.223	-	-	83.970	-	1.669.946	
BILANČNI DOBIČEK 2015	-	-	-	-	-	-	-	-	-	-	1.470.223	-	-	83.970	-	1.554.195	



## 18 RAZKRITJA IZKAZA POSLOVNEGA IZIDA PO DEJAVNOSTIH ZA LETO 2016

V skladu z Uredbo o metodologiji za oblikovanje cen storitev obveznih občinskih gospodarskih javnih služb varstva okolja (Uradni list RS, št. 87/2012 z dne 16. 11. 2012; spremembe Uradni list RS, št. 109/2012 z dne 31. 12. 2012) v podjetju delimo prihodke in stroške podjetja po temeljnih dejavnostih podjetja in stroškovnih mestih.

V letu 2016 smo imeli v podjetju sedem temeljnih dejavnosti podjetja in sicer:

1. **Gospodarska javna služba zbiranja določenih vrst komunalnih odpadkov:** Med to dejavnost štejemo izvajanje dejavnosti zbiranja v Krajevni skupnosti Puconci in Krajevni skupnosti Vaneča.
2. **Gospodarska javna služba obdelave določenih vrst komunalnih odpadkov:** Med to dejavnost štejemo obdelavo vseh mešanih komunalnih odpadkov in kosovnih odpadkov, ne glede na lokacijo in povzročitelja odpadkov ter prodajo izsortiranih koristnih frakcij znotraj te vrste obdelave.
3. **Gospodarska javna služba odlaganja ostankov predelave ali odstranjevanja komunalnih odpadkov:** Med to dejavnost štejemo odlaganje ostankov predelave ali odstranjevanja vseh mešanih komunalnih odpadkov in kosovnih odpadkov, ne glede na povzročitelja odpadkov.
4. **Posebna dejavnost zbiranja odpadkov:** Med to dejavnost štejemo izvajanje zbiranja v Občini Lendava, prevoza blata iz čistilnih naprav, prevoz embalažnih materialov iz zbirnih centrov in posebna naročila odvozov, ki se lahko izvršujejo v skladu s pridobljenim dovoljenjem.
5. **Posebna dejavnost obdelave odpadkov:** Med posebno dejavnost obdelave odpadkov spada obdelava drugih odpadkov (npr. biorazgradljivi odpadki, les, itd.) iz območja Pomurja ali izven območja Pomurja, sortiranje odpadnih embalažnih materialov za sheme, sortiranje embalažnih materialov za pogodbene partnerje, prodaja reciklatov, delo hale za nevarne odpadke, obdelava električne in elektronske opreme, storitve mletja ostanka po sortiranju, storitev priprave RDF-a in SRF-a, dajanje v najem strešnih površin za fotovoltaike, itd..
6. **Posebna dejavnost odlaganja odpadkov:** Med posebno dejavnost odlaganja odpadkov spada oziroma štejemo odlaganje različnih odpadkov iz območja Pomurja ali izven območja Pomurja ter prodajo električne energije proizvedene s pomočjo kogeneratorja.
7. **Druge dejavnosti - komercialne dejavnosti:** V sklop te dejavnosti štejemo pranje tovornih vozil, skladiščenje sveč, proizvodnja in prodaja CEROPITa, prihodki od prodaje izdelkov iz komposta, prihodki iz naslova depozita in druge dejavnosti za druge prihodke (npr. prihodki iz zavarovalnih odškodnin, javnih del, porabe kavomata, dajanje v najem Zelene dvorane, prefakturirane stroške, vkalkuliranega kala, itd.).

Temeljne dejavnosti podjetja so osnova za vodenje prihodkov podjetja, obenem pa za razdelitev stroškov podjetja, ki se delijo po dejavnostih podjetja na podlagi ključev, ki se izračunajo na podlagi višine prihodkov posamezne dejavnosti. Poleg prej omenjenih ključev se stroški na posamezno dejavnost lahko delijo neposredno ali po posebej določenem ključu.

Stroške, ki se delijo na posamezno dejavnost vodimo v podjetju po stroškovnih mestih. V podjetju so oblikovana naslednja stroškovna mesta:

- |   |                                       |
|---|---------------------------------------|
| - Uprava podjetja                           | - Laboratorij                         |
| - Skupni stroški podjetja                   | - Čistilna naprava Puconci            |
| - Skupne službe in računovodstvo            | - Čistilna naprava Dolga vas          |
| - Stroški povezani z obdelavo izven Pomurja | - Odlagališče Puconci                 |
| - Neposredni stroški druge dejavnosti       | - Odlagališče Dolga vas               |
| - Center ponovne uporabe                    | - Mehansko biološka obdelava odpadkov |
| - Vzdrževanje                               | - Skladišče nevarnih odpadkov         |
| - Kogeneracija                              | - Zbirni center Puconci               |
| - Raziskovalna skupina z rastlinjakom       | - Zbirni center Dolga vas             |
| - Sortirnica za ločene frakcije - 1         | - Avtopralnica Puconci                |
| - Sortirnica za ločene frakcije - 2         | - Plato Puconci                       |
| - Notranja manipulacija                     | - Plato Dolga vas                     |
| - Kompostarna                               | - Prevoz odpadkov                     |
| - Predelava odpadnih blat                   |                                       |

Delitev stroškovnih mest na posamezno temeljno dejavnost podjetja poteka s pomočjo naprej določenih ključev in sicer ključev, ki se oblikujejo glede na višino prihodka in se izračunajo za vse dejavnosti skupaj ali za posamezni sklop opravljanja dejavnosti posebej. Odločitev kateri ključ od zgoraj navedenih bomo uporabili pri razdelitvi stroškov je bila odvisno od tega, katera dejavnost se izvaja v sklopu posameznega stroškovnega mesta.

V nadaljevanju prikazujemo ključ za delitev stroškov iz stroškovnih mest na temeljne dejavnosti podjetja, uporabljene ključne postavke za delitev stroškov po postavkah izkaza poslovnega izida ter realizirane prihodke in stroške po temeljnih dejavnostih podjetja v letu 2016 in njihovo primerjavo s skupnimi planiranimi prihodki in stroški za leto 2016.

Tabela 11: Ključ za delitev stroškov iz stroškovnih mest na temeljne dejavnosti podjetja

Postavka prihodka za oblikovanje ključa za delitev stroškov	Zbiranje in prevoz JGS	JGS obdelava	JGS odlaganje	Posebna dejavnost zbiranja	Posebna dejavnost obdelave	Posebna dejavnost odlaganja	Druge dejavnosti
a Struktura vseh prihodkov	0,64%	25,83%	15,15%	1,42%	51,12%	1,90%	3,94%
b Struktura prihodkov dejavnosti odlaganja in obdelave		27,48%	16,11%		54,39%	2,02%	
d Struktura prihodkov znotraj oblike dejavnosti odlaganja			88,86%			11,14%	
e Struktura prihodkov znotraj oblike dejavnosti obdelave		33,57%			66,43%		
f Struktura prihodkov znotraj oblike dejavnosti zbiranja	31,03%			68,97%			
g Neposredno na dejavnost zbiranja in prevoza JGS	100,00%						
h Neposredno na dejavnost JGS obdelava		100,00%					
i Neposredno na dejavnost JGS odlaganje			100,00%				
j Neposredno na dejavnost posebna dejavnost zbiranja				100,00%			
k Neposredno na dejavnost posebna dejavnost obdelave					100,00%		
l Neposredno na dejavnost posebna dejavnost odlaganja						100,00%	
m Neposredno na dejavnost druge dejavnosti							100,00%
n Delitev stroškov plač vzdrževanja	3,00%	55,00%	18,50%	2,00%	14,00%	2,50%	5,00%
o Delitev stroškov plač sortirnice za ločene frakcije - 1		15%			85%		
p Delitev stroškov zaposlenih iz enote baliranja frakcij		5%			95%		
r Delitev stroškov plač zaposlenih iz mehansko - biološkega dela		50%			50%		
s Delitev stroškov zaposlenih iz enote Dolga vas			60%				40%

Tabela 12: Uporabljeni ključi za delitev stroškov po postavkah izkaza poslovnega izida

Vrsta stroška	Ključ za delitev stroškov po temeljnih dejavnostih podjetja
Stroški materiala	k
Stroški pomožnega materiala	e, b, k
Stroški energije	
- Stroški elektrike	a, d, b, k, h
- Stroški goriva	a, d, b, k, l, h, g, j
- Ostali stroški energije	a, d, b
Stroški nadomestnih delov za osn. sred. in materiala za vzdrž. osn. sred.	a, d, b, k, m, l, h, g, j
Drugi stroški materiala	a, e, d, b, k, m, f, l, h
Stroški zaračunavanja storitev javne službe	g, h, i
Stroški mletja in razvoja produktov	a, d, k, m
Stroški sežiga RDF	Stroški iz sežiga RDF-a se delijo glede na izvor odpadka na JGS obdelava in Posebna dejavnost obdelave
Stroški uničenja odpadkov	e, k
Stroški transportnih storitev	e, b, m
Stroški storitev v zvezi z vzdrževanjem	a, e, d, b, k, m, f, l, h
Amortizacija za objekte in opremo I. in II. faze CERO	Dejavnost JGS obdelava se obremeni z delom stroška amortizacije glede na sprejeto količino MKO in kosovnih odpadkov, pri čemer se sprejeta količina pomnoži s ceno določene za amortizacijo, ki je analitično določena v strukturi cene za obdelavo JGS. Ostali del stroška se razdeli po ostalih dejavnostih po naslednjih ključih: ključ d = 14 % vrednosti amortizacije, zmanjšane za znesek, ki obremeni dejavnost JGS obdelava ključ k = 80 % vrednosti amortizacije, zmanjšane za znesek, ki obremeni dejavnost JGS obdelava ključ m = 1 % vrednosti amortizacije, zmanjšane za znesek, ki obremeni dejavnost JGS obdelava ključ f = 5 % vrednosti amortizacije, zmanjšane za znesek, ki obremeni dejavnost JGS obdelava
Najemnina za odlagališče odpadkov	Najemnina se deli na dejavnost JGS odlaganja v višini določeni s ceno, en del bremeni Posebno dejavnost obdelave (za količine, ki so se na podlagi ocene odpadkov odložile iz procesa obdelave), preostali del pa bremeni dejavnost Posebna dejavnost odlaganja – količine, ki smo jih sprejeli neposredno na odlaganje.
Najem programske opreme in drugo	a, e, d, b, f
Stroški povračila zaposlencem v zvezi z delom	a, e, b, k, m, f, l
Stroški zavarovanj	a, m
Stroški bank	a
Zdravstveni in drugi stroški	a, e, d, b, m, f
Stroški intelektualnih in osebnih storitev (notarske, odvetniške in svetovalne storitve)	a, e, b, k, m, f
Stroški sejmov, reklame in reprezentance	a, k, m
Stroški storitev fizičnih oseb, ki ne opravljajo dejavnosti, skupaj z dajatv., ki bremenijo podjetje (po pogodbah o delu, avtorskih pog., sejnine, študentsko delo)	a, e, b, k
Stroški varovanja in čiščenja	a
Poštni in telekomunikacijski stroški	a, e, d, b, m, f
Ostali stroški storitev (izobraževanje, vezanja gradiva....)	a, e, d, b, k, m, f, l
Stroški plač	a, e, n, f, o, k, p, r, b, s, h, m, d, l
Stroški dodatnega pokojninskega zavarovanja zaposlencev	a, e, n, f, o, k, p, r, b, s, h, m, d, l
Drugi stroški dela (prehrana, prevoz in regres za dopust)	a, e, n, f, o, k, p, r, b, s, h, m, d, l
Stroški socialnih in pokojninskih zavarovanj	a, e, n, f, o, k, p, r, b, s, h, m, d, l
Odpravnine ob jubilejnih nagradah in odpravninah	a
Stroški amortizacije	a, e, d, b, k, m, f, l, g

Stroški prevrednot. posl. odhodki pri neopr. sred., opr. osn. sredstvih in nal. nepr.	a, d, m
Stroški prevrednotovalni poslovni odhodki pri obratnih sredstvih	a
Stroški rezervacij za odlagališča (finančna garancija)	Stroški finančne garancije se delijo na dejavnost JGS odlaganja v višini določeni s ceno, en del bremeni Posebno dejavnost obdelave (za količine, ki so se na podlagi ocene odpadkov odložile iz procesa obdelave), preostali del pa bremeni dejavnost Posebna dejavnost odlaganja – količine, ki smo jih sprejeli neposredno na odlaganje.
Stroški monitoringov	a, e, d, b, k
Stroški za odškodnino za odlagališča	Stroški odškodnine se delijo na dejavnost JGS odlaganja v višini določeni s ceno, en del bremeni Posebno dejavnost obdelave (za količine, ki so se na podlagi ocene odpadkov odložile iz procesa obdelave), preostali del pa bremeni dejavnost Posebna dejavnost odlaganja – količine, ki smo jih sprejeli neposredno na odlaganje.
Stroški za odškodnine zaradi razvrednotenja okolja	i
Stroški za okoljsko dajatev	Stroški okoljske dajatve se delijo na dejavnost JGS odlaganja v višini določeni s ceno, en del bremeni Posebno dejavnost obdelave (za količine, ki so se na podlagi ocene odpadkov odložile iz procesa obdelave), preostali del pa bremeni dejavnost Posebna dejavnost odlaganja – količine, ki smo jih sprejeli neposredno na odlaganje.
Drugi izdatki za varstvo okolja	d
Ostali stroški	a, m
Finančni odhodki	m
Drugi odhodki	m

Tabela 13. Realizirani prihodi in stroški po temeljnih dejavnostih podjetja za leto 2016 in primerjava s planiranimi prihodi in stroški podjetja za leto 2016

Zap. št.	Vrsta prihodka/strošek	Realizacija po temeljnih dejavnostih podjetja za leto 2016 v EUR										Skupaj realizacija 2016 v EUR	Skupaj plan 2016 v EUR	Indeks
		Zbriranje in prevoz JGS	JGS obdelava	JGS odlaganje	Posebna dejavnost zbiranja	Posebna dejavnost obdelave	Posebna dejavnost odlaganja	Druge dejavnosti						
1.	Čisti prihodi od prodaje	46.818,07	1.891.908,20	1.109.140,84	104.040,90	3.744.046,19	139.028,73	265.823,18	7.300.806,11	6.311.222,40	115,68%			
1.1.	Čisti prihodi od storitev izvajanja javne službe	46.818,07	1.671.888,20	1.109.140,84	0,00	0,00	0,00	0,00	2.827.847,11	2.876.239,67	98,32%			
1.1.1.	Čisti prihodi od storitev javne službe v Pomurju	46.818,07	1.657.996,20	1.103.765,90	0,00	0,00	0,00	0,00	2.808.580,17	2.771.530,11	101,34%			
1.1.1.1.	Čisti prihodi od storitev zbiranja, obdelave in odlaganja ostankov obdelave in zavarovanja	0,00	800.546,25	498.138,61	0,00	0,00	0,00	0,00	1.509.895,31	1.486.329,52	101,59%			
1.1.1.2.	Čisti namenski prihodi javnih služb iz Pomurja	0,00	405.926,03	23.971,16	0,00	0,00	0,00	0,00	1.298.684,86	1.285.200,59	101,05%			
1.1.1.2.1.	Prihodi za pokritje najemnine za objekte in opremo RCERO (amortizacija)	0,00	0,00	171.215,45	0,00	0,00	0,00	0,00	171.215,45	173.496,63	98,69%			
1.1.1.2.2.	Prihodi za pokritje najemnine za odlaganje	0,00	394.620,22	0,00	0,00	0,00	0,00	0,00	394.620,22	415.992,45	94,86%			
1.1.1.2.3.	Prihodi za stroške sezija	0,00	0,00	137.493,80	0,00	0,00	0,00	0,00	137.493,80	127.485,07	107,85%			
1.1.1.2.4.	Prihodi za oblikovanje sklada za odlaganje (finančna garancija)	0,00	0,00	93.947,73	0,00	0,00	0,00	0,00	93.947,73	89.226,94	105,18%			
1.1.1.2.5.	Prihodi za odškodnine za krajevne skupnosti	0,00	0,00	71.610,47	0,00	0,00	0,00	0,00	71.610,47	69.907,07	102,44%			
1.1.1.2.6.	Prihodi od okoljske dajatve za odlaganje odpadkov	0,00	13.892,00	5.374,94	0,00	0,00	0,00	0,00	19.266,94	104.709,56	18,40%			
1.1.2.	Čisti prihodi od storitev javne službe izven Pomurja	0,00	7.030,56	1.548,60	0,00	0,00	0,00	0,00	8.579,16	55.264,35	15,52%			
1.1.2.1.	Čisti prihodi od storitev zbiranja obdelave in odlaganja ostankov obdelave	0,00	6.861,44	3.826,34	0,00	0,00	0,00	0,00	10.687,78	49.445,21	21,62%			
1.1.2.2.	Čisti namenski prihodi javnih služb izven Pomurja	0,00	3.402,03	0,00	0,00	0,00	0,00	0,00	3.402,03	15.738,92	21,62%			
1.1.2.2.1.	Prihodi za pokritje najemnine za objekte in opremo RCERO (amortizacija)	0,00	0,00	1.442,81	0,00	0,00	0,00	0,00	1.442,81	6.674,89	21,62%			
1.1.2.2.2.	Prihodi za pokritje najemnine za odlaganje	0,00	3.459,41	0,00	0,00	0,00	0,00	0,00	3.459,41	16.006,38	21,62%			
1.1.2.2.3.	Prihodi za stroške sezija	0,00	0,00	1.060,17	0,00	0,00	0,00	0,00	1.060,17	4.904,70	21,62%			
1.1.2.2.4.	Prihodi za oblikovanje sklada za odlaganje (finančna garancija)	0,00	0,00	742,01	0,00	0,00	0,00	0,00	742,01	3.432,80	21,62%			
1.1.2.2.5.	Prihodi za odškodnine za krajevne skupnosti	0,00	0,00	0,00	0,00	0,00	0,00	0,00	0,00	0,00	0,00%			
1.1.2.2.6.	Prihodi od okoljske dajatve za odlaganje odpadkov	0,00	0,00	581,35	0,00	0,00	0,00	0,00	581,35	2.689,52	21,62%			
1.2.	Čisti prihodi od storitev izven javne službe	0,00	0,00	0,00	104.040,90	2.502.991,24	137.371,68	254.763,85	2.999.167,67	2.126.746,28	141,02%			
1.2.1.	Čisti prihodi od storitev zbiranja, obdelave in odlaganja ostankov obdelave	0,00	85.722,26	1.420.301,35	124.098,82	0,00	0,00	0,00	1.630.122,42	848.688,74	192,08%			
1.2.2.	Čisti prihodi od sortiranja odpadkov	0,00	0,00	7.854,00	707.173,41	0,00	0,00	0,00	715.027,41	616.724,89	115,94%			
1.2.3.	Čisti namenski prihodi od okoljske dajatve za odlaganje drugih odpadkov	0,00	0,00	0,00	0,00	13.272,86	0,00	0,00	13.272,86	13.321,22	99,64%			
1.2.4.	Čisti prihodi od ostalih storitev (pranje, prodaja vreč, skladiščenje...)	0,00	0,00	0,00	0,00	0,00	6.809,20	0,00	6.809,20	42.712,25	15,94%			
1.2.5.	Čisti prihodi od obdelave BIO odpadkov in lesenih odpadkov	0,00	0,00	0,00	375.516,48	0,00	0,00	0,00	375.516,48	433.407,20	86,64%			
1.2.6.	Čisti prihodi od obdelave blata iz čistilnih naprav	0,00	10.464,64	0,00	0,00	0,00	0,00	0,00	247.954,65	258.419,29	150,34%			
1.3.	Čisti prihodi od prodaje blaga	0,00	220.020,00	0,00	0,00	1.241.054,95	1.657,05	11.059,33	1.473.791,33	1.308.236,46	112,65%			
1.3.1.	Čisti prihodi od prodaje komposta in ostalih produktov iz BIO odpadkov	0,00	0,00	0,00	0,00	0,00	0,00	11.059,33	11.059,33	12.373,56	89,38%			
1.3.2.	Čisti prihodi od prodaje reciklatov izločenih iz MKO	0,00	220.020,00	0,00	0,00	0,00	0,00	0,00	220.020,00	350.533,34	62,77%			
1.3.3.	Čisti prihodi od prodaje reciklatov prevzetih od DROE in 20	0,00	0,00	1.228.454,95	0,00	0,00	0,00	0,00	1.228.454,95	921.839,33	133,26%			
1.3.4.	Čisti prihodi od prodaje elektrike - kogeneracija	0,00	0,00	0,00	0,00	1.657,05	0,00	0,00	1.657,05	1.911,60	86,68%			
1.3.5.	Čisti prihodi od prodaje kompozitov CEROPIT	0,00	0,00	0,00	0,00	0,00	0,00	0,00	0,00	5.000,00	0,00%			
1.3.6.	Čisti prihodi od najema površine za fotovoltaike	0,00	0,00	0,00	0,00	12.600,00	0,00	0,00	12.600,00	16.578,63	76,00%			
2.	Drugi poslovni prihodi	0,00	0,00	0,00	0,00	0,00	0,00	0,00	22.637,18	12.243,13	184,90%			
3.	Stroški blaga, materiala in storitev	54.227,62	1.217.096,51	308.367,58	66.134,27	2.362.393,15	52.470,09	83.455,89	4.144.145,09	3.506.897,32	118,17%			
3.1.	Nabavna vrednost prodanega blaga in materiala ter stroški porabljenega mat.	31.145,08	227.384,88	64.678,91	15.321,47	861.521,89	10.839,63	10.710,42	1.221.602,29	754.770,49	161,85%			
3.1.1.	Stroški materiala	0,00	0,00	0,00	0,00	664.549,14	0,00	0,00	664.549,14	814.359,12	81,43%			
3.1.2.	Stroški pomožnega materiala	0,00	20.104,17	6.394,54	0,00	40.568,72	801,54	0,00	67.868,97	122.722,95	55,30%			
3.1.3.	Stroški energije	15.215,16	130.400,19	40.952,96	6.937,71	81.599,27	5.272,68	1.432,17	281.810,14	327.605,31	86,02%			
3.1.3.1.	Stroški elektrike	74,77	78.213,89	5.058,96	166,16	23.653,57	634,13	460,69	108.262,18	121.622,60	89,01%			
3.1.3.2.	Stroški goriva	15.055,35	48.086,09	29.867,72	6.582,58	49.831,47	3.895,70	447,55	153.866,45	186.327,94	82,58%			
3.1.3.3.	Ostali stroški energije	85,04	4.100,21	5.926,28	188,97	8.114,23	742,85	523,94	19.681,51	19.654,77	100,14%			
3.1.4.	Stroški nadomestnih delov za osn. sred. in materiala za vzdrž. osn. sred.	15.206,79	61.340,11	6.776,78	44.966,79	3.931,23	7.433,52	1.844,72	150.592,86	175.168,97	85,97%			
3.1.5.	Drugi stroški materiala	723,14	15.540,43	6.393,77	1.606,98	29.837,97	834,18	1.844,72	56.781,18	47.668,15	119,12%			
3.2.	Stroški storitev	23.082,53	989.711,63	243.688,67	50.812,79	1.500.871,25	41.630,46	72.745,47	2.922.542,80	2.752.126,83	106,19%			
3.2.1.	Stroški zaračunavanja storitev javne službe	222,82	497.159,93	74.114,64	13,07	630.775,54	399,64	7.116,24	1.209.751,88	1.179.297,25	102,58%			
3.2.1.1.	Stroški zaračunavanja storitev javne službe	216,94	86.372,96	70.926,36	0,00	0,00	0,00	0,00	157.516,26	1.600.099,49	96,39%			
3.2.1.2.	Stroški mlajša lesa in razvoja produktov	5,88	237,67	3.188,28	13,07	470,34	0,00	0,00	11.431,12	311.696,50	3,67%			



Če podrobneje analiziramo prihodkovno stran poslovanja podjetja po dejavnostih, je že na prvi pogled razvidno, da so prihodki javne službe obdelave in odlaganja dosegli na osnovi opravljenih storitev pri obdelavi in odlaganju odpadkov za dober 1 % višjo realizacijo, kot je bila predvidena s planom, medtem ko je bila dosežena realizacija prihodkov iz javne službe izven regije le 18 % plana. Nizko realizacijo iz javne službe izven regije lahko pripišemo predvsem velikim zamudam pri dokončanju nekaterih javnih razpisov, kjer se CEROP d.o.o. skupaj z drugimi poteguje za koncesijo.

Smo pa izjemno dober rezultat v primerjavi s planom dosegli pri realizaciji prihodkov od storitev na vseh segmentih posebne dejavnosti obdelave odpadkov (sortiranje in druga obdelava) izven javne službe. Plane na tem področju smo preseгли povprečno za več kot 25 %. Čeprav je bilo o tem že nekaj zapisanega v tem poročilu ne bo odveč, da ponovimo še enkrat, da je šlo za splet okoliščin, ko nekateri naši konkurenti zaradi težav z dovoljenji niso uspeli prevzemati njim namenjenih količin v obdelavo, pa smo v CEROP-u zaznali priložnost in vskočili v ta prostor, hkrati pa nam je veliko komitentov zaupalo obdelavo (sortiranje), ker dosegamo na tem področju dobro kvaliteto.

Sorazmerno s prihodki so se povečali tudi nekateri spremenljivi stroški, ki so vezani na količine odpadkov. Ker smo primarno upoštevali osnovni kriterij delitve stroškov glede na prihodke, razen tam, kjer je strošek vezan točno za določeno stroškovno mesto ali dejavnost, so stroški precej obremenili posebni ali komercialni del dejavnosti. Še posebej to velja za stroške najemnine za objekte in opremo, kjer je ta delitev nesorazmerno močno obremenila komercialni del dejavnosti. To trdimo zato, ker bi ne glede na izvajanje te dejavnosti bilo potrebno obračunati amortizacijo oz. najemnino, ki bi v tem primeru bremenila javno službo in vplivala na njeno ceno.

Visok porast prihodkov zaradi dodatnih stroškov amortizacije (tistega dela, ki se obračunava po funkcionalni metodi - glede na količine) je tako vplival na končni rezultat, ki je nekoliko nižji, kot bi bil sicer.

Storilnost se je v letu 2016 v primerjavi z letom 2015 povečala za 11 %, saj je na povprečno zaposlenega v podjetju bilo obdelanih 777 ton odpadkov, če upoštevamo le vhodne količine, ker pa posamezni odpadki gredo čez več faz obdelave, je ta številka še veliko višja!!!!

Dnevno je tako vsak zaposleni v neposredni proizvodnji imel v rokah skoraj 7 ton odpadkov, če ne upoštevamo delavcev režije in vodenja.

Rezultat poslovanja je odraz velike angažiranosti vseh sodelavcev podjetja, za kar jim gre vsa zahvala in pohvala!!!!



Plače zaposlenih smo sicer minimalno povečali v primerjavi z leto poprej, saj smo želeli večino presežka prihraniti za izgradnjo Medgeneracijskega središča v Murski Soboti, kjer predvidevamo, da bi bilo možno preko socialnega podjetja, ki bo upravljalo ta center najti delo tudi za nekatere sodelavce, ki zaradi starosti in izčrpanosti več ne morejo slediti potrebam na sortirnih linijah.

Tudi za občine pa je dobro poslovanje izjemnega pomena ne le zaradi dobro urejenega področja ravnanja z odpadki, ampak tudi zato, ker se je vrednost vloženega deleža v podjetje spet povečal v primerjavi z letom poprej za 27 %.

## 19 RAZKRITJA

Za razkritja poslovanja v podjetju uporabljamo določila Zakona o gospodarskih družbah in Slovenskih računovodskih standardov. Menimo, da določila po Zakonu o gospodarskih družbah in Slovenskih računovodskih standardih zadoščajo za resničen in pošten prikaz poslovanja podjetja. Računovodski izkazi upoštevajo temeljne računovodske postavke, kakovostnih značilnosti računovodskih izkazov in splošna pravila vrednotenja.

V nadaljevanju v skladu s prej omenjenimi predpisi predstavljamo razkritja poslovanja, ki so razdeljena na naslednje skupine:

- razkritja postavk v bilanci stanja,
- razkritja postavk v izkazu celotnega vseobsegajočega donosa,
- razkritja postavk v izkazu denarnih tokov in izkazu gibanja kapitala,
- druga razkritja ter
- skladnost s SRS.

Splošnih razkritij še enkrat v sklopu te točke ne predstavljamo, saj so splošna razkritja zapisana v točki Predstavitev podjetja in Upravljanje s človeškimi viri.

### 19.1 Razkritja postavk v bilanci stanja

#### 19.1.1 Osnovna pojasnila k postavki bilance stanja

##### Računovodska načela

V računovodskih izkazih podjetja so v skladu z zakonodajo uporabljena naslednja računovodska načela:

- načelo dvostavnega knjigovodstva,
- načelo merjenja postavk, ki jih je moč ovrednotiti,
- načelo nabavne vrednosti (cost concept),
- načelo previdnosti, kjer se izkazujejo izgube čim so možne in dobički, ki so verjetni,
- načelo dosledne uporabe izbranih metod,
- načelo vzročnosti prihodkov in odhodkov.

##### Temeljne računovodske predpostavke

Podjetje pri svojem poslovanju upošteva temeljne računovodske predpostavke, ki so:

- časovna neomejenost delovanja (going concern),
- dosledna stanovitnost (consistency),
- strogo upoštevanje nastanka poslovnega dogodka (accrual).

### **Pregled pomembnejših računovodskih politik**

Osnovne računovodske politike uporabljene pri sestavljanju računovodskih izkazov v navedenem obdobju in spremembe v primerjavi z njimi so prikazane v nadaljevanju:

#### **Računovodske usmeritve**

Pri izbiri računovodskih usmeritev in njihovi uporabi se upoštevajo tri zahteve in sicer: previdnost, prednost vsebine pred obliko in pomembnost. Pri izkazovanju in vrednotenju ekonomskih kategorij neposredno se uporabljajo določila standardov, razen pri vrednotenju postavk, pri katerih dajejo SRS podjetju možnost izbire med različnimi načini oziroma je to predpisano z zakonom.

#### **Členitev postavk v računovodskih izkazih**

Priložena bilanca stanja in pojasnila k njej so pripravljena v skladu s Slovenskimi računovodskimi standardi in določili Zakona o gospodarskih družbah. Bilanca stanja vključuje le tista sredstva in obveznosti, ki se nanašajo na dejavnost podjetja.

#### **Medletno poročanje**

Izjavljamo, da so bile uporabljene iste računovodske usmeritve in metode kot v zadnjem računovodskem izkazu.

#### **Tečaj in način preračunavanja v domačo valuto**

V letu 2016 smo v podjetju poslovali le z EUR valuto.

#### **Sprejem letnega poročila**

Letno poročilo bo obravnavano na 30. seji Sveta ustanoviteljic Javnega podjetja Center za ravnanje z odpadki Puconci d.o.o., ki bo potekala dne 24. 03. 2017.

### ***19.1.2 Neopredmetena sredstva in dolgoročne aktivne časovne razmejitve***

Neopredmeteno sredstvo je sredstvo, ki ga ima podjetje dolgoročno za proizvodnjo ali priskrbovanje proizvodov oziroma opravljanje ali priskrbovanje storitev, dajanje v najem ali za pisarniške potrebe, fizično pa ne obstaja.

Neopredmeteno sredstvo se pripozna v knjigovodskih razvidih in bilanci stanja, če:

- je verjetno, da bodo pritekale gospodarske koristi, povezane z njim, in
- je mogoče njegovo nabavno vrednost zanesljivo izmeriti.

V podjetju izkazujemo sredstva kot neopredmetena sredstva skladno s pogoji, ki so opredeljeni s SRS 2.

Tabela 14: Promet neopredmetenih sredstev in dolgoročnih aktivnih časovnih razmejitev v letu 2016

v EUR

	Dobro ime	Dol. odl. str. razvijanja	Premož. pravice	Druga neopr. sredstva	Dolg. AČR	Skupaj
<b>NABAVNA VREDNOST</b>						
<b>Stanje 01. 01.</b>	-	-	12.077	-	-	12.077
Pridobitve	-	-	-	-	-	-
Odtujitve s prenosi med konti	-	-	1.275	-	-	1.275
Prevrednotenje	-	-	-	-	-	-
<b>Stanje 31. 12.</b>	-	-	10.802	-	-	10.802
<b>POPRAVEK VREDNOSTI</b>						
<b>Stanje 01. 01.</b>	-	-	11.658	-	-	11.658
Amortizacija s prenosi med konti	-	-	-187	-	-	-187
Odtujitve	-	-	1.175	-	-	1.175
Prevrednotenje	-	-	-	-	-	-
<b>Stanje 31. 12.</b>	-	-	10.296	-	-	10.296
<b>Neodpisana vrednost 01. 01.</b>	-	-	419	-	-	419
<b>Neodpisana vrednost 31. 12.</b>	-	-	506	-	-	506

V skladu z Uredbo o metodologiji za oblikovanje cen storitev obveznih občinskih gospodarskih javnih služb varstva okolja (Uradni list RS, št. 87/2012 z dne 16. 11. 2012; spremembe Uradni list RS, št. 109/2012 z dne 31. 12. 2012) se pri obračunu amortizacije iz naslova premoženjskih pravic uporablja 25 % amortizacijska stopnja in za služnostne pravice 1,67 %. Neopredmetena sredstva so bila pridobljena z lastnimi sredstvi in niso zastavljena kot jamstvo za dolgove.

### 19.1.3 Opredmetena osnovna sredstva

Opredmeteno osnovno sredstvo se v knjigovodskih razvidih in bilanci stanja pripozna, če:

- je verjetno, da bodo pritekale gospodarske koristi, povezane z njim,
- mogoče njegovo nabavno vrednost zanesljivo izmeriti.

Opredmeteno osnovno sredstvo je sredstvo v lasti ali finančnem najemu, ki se uporablja pri ustvarjanju proizvodov ali opravljanju storitev oziroma dajanju v najem ali za pisarniške namene ter se bo po pričakovanjih uporabljalo v več kot enem obračunskem obdobju.

Opredmeteno osnovno sredstvo, ki izpolnjuje pogoje za priznanje, se ob začetnem pripoznanju ovrednoti po nabavni vrednosti. Nabavna vrednost posameznega opredmetenega osnovnega sredstva zajema njegovo nakupno ceno, uvozne in nevračljive nakupne dajatve ter vse stroške, ki jih je mogoče pripisati neposredno njegovi usposobitvi za nameravano uporabo, zlasti strošek dovoza in namestitve. Nabavne vrednosti povečujejo

obresti od posojil za pridobitev opredmetenih osnovnih sredstev do njegove usposodobitve za uporabo. Med nevračljive nakupne dajatve se všteva tudi tisti davek na dodano vrednost, ki se ne povrne. Od nakupne cene se odštejejo vsi trgovinski in drugi popusti.

Popravek vrednosti opredmetenih osnovnih sredstev se obračunava po metodi enakomernega časovnega odpisovanja.

Osnova za obračun amortizacije je izvirna ali revalorizirana nabavna vrednost amortiziranega sredstva, zmanjšana za ocenjeno preostalo vrednost. Dobe koristnosti za posamezne vrste osnovnih sredstev so opredeljene z letnimi amortizacijskimi stopnjami, neodvisno od amortizacijskih stopenj, pri čemer se tudi upoštevajo davčni predpisi. Doba koristnosti posameznega opredmetenega osnovnega sredstva je odvisna od pričakovanega fizičnega izrabljanja, pričakovanega tehničnega staranja, pričakovanega ekonomskega staranja ter pričakovanih zakonskih ali drugih omejitev uporabe. Kot doba koristnosti posameznega sredstva je treba upoštevati dobo, ki bi bila glede na posameznega izmed naštetih dejavnikov najkrajša.

V skladu z Uredbo o metodologiji za oblikovanje cen storitev obveznih občinskih gospodarskih javnih služb varstva okolja (Uradni list RS, št. 87/2012 z dne 16. 11. 2012; spremembe Uradni list RS, št. 109/2012 z dne 31. 12. 2012) je bila določena višina amortizacijske stopnje za posamezno osnovno sredstvo in sicer za pisarniško opremo 12 %, računalniško in programsko opremo 25 %, delovne stroje in osnovno opremo vključno s kogeneratorjem, bacum napravo, čistilno napravo v Dolgi vasi ter opremo za raziskave in razvoj 10 %, tovorna vozila 14 %, laboratorijsko opremo 15 %, zabojnike za zbiranje odpadkov 16,67 %, drugo opremo 20 %, za droben inventar in druga opredmetena osnovna sredstva 50 %, za zgradbe 1,67 %, za zunanjo ureditev okolja 4 % ter za kablovod 2 %. Opredmetena osnovna sredstva niso bila pridobljena s finančnim najemom in niso zastavljena kot jamstvo za dolgove.

V podjetju izkazujemo sredstva kot opredmetena sredstva v skladu s SRS 1.

Tabela 15: Promet opredmetenih osnovnih sredstev v letu 2016

v EUR

	Zemljišča	Zgradbe	Oprema in nadomes. deli	Drobni inventar	Druga opredmete na osnovna sredstva	Kratkor. predujmi	Opred. osnovna sredstva v izdelavi	Skupaj
<b>NABAVNA VREDNOST</b>								
<b>Stanje 01. 01.</b>	<b>716.547</b>	<b>351.610</b>	<b>1.420.716</b>	<b>357</b>	<b>2.717</b>	-	<b>41.336</b>	<b>2.533.283</b>
Pridobitve	40.860	971	37.489	-	-	-	117.532	196.852
Odtujitve s prenosi med konti	-	-	17.341	180	-	-	-	17.521
Prevrednotenje	-	-	-	-	-	-	-	-
<b>Stanje 31. 12.</b>	<b>757.407</b>	<b>352.581</b>	<b>1.440.864</b>	<b>177</b>	<b>2.717</b>	-	<b>158.868</b>	<b>2.712.614</b>
<b>POPRAVEK VREDNOSTI</b>								
<b>Stanje 01. 01.</b>	-	<b>9.711</b>	<b>333.269</b>	<b>357</b>	<b>1.721</b>	-	-	<b>345.058</b>
Amortizacija s prenosi med konti	-	8.962	163.389	-	996	-	-	173.347
Odtujitve	-	-	17.441	180	-	-	-	17.621
Prevrednotenje	-	-	-	-	-	-	-	-
<b>Stanje 31. 12.</b>	-	<b>18.674</b>	<b>479.218</b>	<b>177</b>	<b>2.717</b>	-	-	<b>500.786</b>
<b>Neodpisana vrednost 01. 01.</b>	<b>716.547</b>	<b>341.899</b>	<b>1.087.447</b>	-	<b>996</b>	-	<b>41.336</b>	<b>2.188.225</b>
<b>Neodpisana vrednost 31. 12.</b>	<b>757.407</b>	<b>333.907</b>	<b>961.646</b>	-	-	-	<b>158.868</b>	<b>2.211.828</b>

Opredmeteno osnovno sredstvo v izdelavi v znesku 158.868 EUR se nanaša na prenovo centra ponovne uporabe v Murski Soboti, katerega plan dokončanja investicije je leto 2017.

#### 19.1.4 Finančne naložbe

Dolgoročne finančne naložbe so sestavni del dolgoročnih finančnih instrumentov podjetja in predstavljajo postavko, ki je izterljiva v daljšem obdobju od enega leta.

Dolgoročna finančna naložba se v knjigovodskih razvidih in bilanci stanja pripozna kot sredstvo, če:

- je verjetno, da bodo pritekale gospodarske koristi, povezane z njo,
- je mogoče njeno nabavno vrednost zanesljivo izmeriti.

V podjetju izkazujemo dolgoročne finančne naložbe v skladu s SRS 3. Nabavna vrednost dolgoročnih finančnih naložb se ugotavlja v skladu z določili standardov.

Podjetje ima vložek iz naslova dolgoročnih finančnih naložb naložbo:

- v višini 10.000 EUR in sicer iz naslova lastniškega vložka v podjetje OGRAČEK, raziskave, razvoj, trgovina d.o.o., kjer smo lastnik podjetja v višini 100 % ter
- v višini 4.900 EUR in sicer iz naslova lastniškega vložka v podjetje MENSANA, socialno podjetje d.o.o., kjer smo lastnik podjetja z 49 % deležem.

#### **19.1.5 Poslovne terjatve**

Terjatve so na premoženjskopравnih in drugih razmerjih zasnovane pravice zahtevati od določene osebe plačilo dolga, dobavo kakih stvari ali opravitev kake storitve. Kot poslovne terjatve se ne štejejo dolgoročne finančne naložbe in kratkoročne finančne naložbe, temveč le tiste, povezane s finančnimi prihodki, ki izhajajo iz njih.

Terjatev se v knjigovodskih razvidih in bilanci stanja pripozna kot sredstvo, če:

- je verjetno, da bodo pritekale gospodarske koristi, povezane z njo,
- je mogoče njeno izvirno vrednost zanesljivo izmeriti.

V podjetju izkazujemo terjatve skladno z računovodskimi standardi in drugimi zakonskimi določili.

Terjatve se merijo po odplačni vrednosti po metodi efektivnih obresti. Če obstajajo nepristranski dokazi, da je prišlo pri terjativah, ki so izkazane po odplačani vrednosti, do izgube zaradi oslabitve, se izguba izmeri kot razlika med knjigovodsko vrednostjo terjatve in sedanjo vrednostjo pričakovanih denarnih tokov. Za terjatve za katere se prične postopek sodne izterjave, se štejejo kot sporne terjatve in se v prvi vrsti preknjižijo na konto spornih terjatev. V podjetju smo v letu 2016 prvič oblikovali slabitve terjatev – slabitev terjatev se je izvršila za terjatve, ki jih ima podjetje v sodnem postopku (konto 1208) in za terjatve za katere se je podjetje v sklopu stečajnega postopka ali osebnega stečaja prijavilo kot upnik za poplačilo svojih terjatev (konto 1207). Pri tem je potrebno omeniti, da se v podjetju za sporne terjatve, za katere se smatra, da bodo 100 % v celoti poplačane in se nahajajo na prej omenjenima kontama niso oblikovale slabitve terjatev. Dokončne izločitve terjatev iz poslovnih knjig (prenos med odhodke) so se v letu 2016 oblikovale za terjatve katerih je bila neuspešno zaključena sodna izterjava, so zastarale ali v primeru manjše vrednosti terjatev, kjer se izterjava izvaja izven sodne poti in v skladu s postopki dobrega gospodarja in se izkaže, da terjatev ne bo poplačana.

#### **Izpostavljenost različnim vrstam tveganja:**

V podjetju uspešno obvladujemo kreditna, obrestna, valutna in likvidnostna tveganja. Poslujemo z znanimi, stalnimi in preverjenimi kupci, vendar imamo z nekaterimi poslovnimi partnerji težave z izvrševanjem plačil.

**Finančna tveganja:**

Finančna tveganja se nanašajo na sposobnost ustvarjanja finančnih prihodkov in obvladovanja finančnih odhodkov, na ohranjanje vrednosti premoženja, zmožnostjo poravnavanja finančnih obveznosti ter zagotavljanje plačilne sposobnosti.

**19.1.5.1      *Kratkoročne poslovne terjatve***

Kratkoročne terjatve se na začetku izkazujejo z zneski, ki izhajajo iz ustreznih listin ob predpostavki, da bodo tudi plačane. Prvotno nastale terjatve se kasneje lahko neposredno povečajo ali pa zunaj prejetega plačila tudi zmanjšajo za vsak znesek, za katerega se utemeljeno predvideva, da ne bo poravnan.

Kratkoročne poslovne terjatve so vrednotene v skladu s SRS 5 in so vnesene v bilanco stanja z zneski, ki izhajajo iz ustreznih listin. V podjetju izvršujemo dokončne odpise terjatev/popravke vrednosti terjatev za terjatve za katere se upravičeno dvomi, da bodo nepoplačane (neuspešna izterjava na podlagi izvršb, neprijava v osebni stečaj, itd.). Kot smo že omenili smo v letošnjem letu izvršili tudi slabitev terjatev in sicer za terjatve, zoper katere se vodi sodna izterjava ali, ki so bile prijavljene v stečajni postopek in se smatra, da ne bodo poplačane.

**Tabela 16: Primerjava kratkoročnih terjatev leta 2016 z letom 2015**

	v EUR	
	<b>31. 12. 2016</b>	<b>31. 12. 2015</b>
Kratkoročne poslovne terjatve do kupcev	1.607.801	1.458.700
- Od tega do družb v skupini	16.974	1.419
- Od tega do kupcev v tujini	237	-
Oslabitev vrednosti kratkoročnih terjatev do kupcev	(46.569)	-
Kratkoročne poslovne terjatve do drugih	67.946	280.685
<b>Skupaj</b>	<b>1.629.178</b>	<b>1.739.385</b>

Med kratkoročnimi terjatvami do drugih so zajete terjatve iz naslova poslovanja za tuj račun, terjatve za obresti ter druge kratkoročne terjatve (za vstopni DDV, iz naslova zahtevkov iz trošarin, refundacij, sklada invalidov za preseganje kvote invalidov ter terjatve za sodne takse, terjatve do zaposlenih in obveznost do bank iz naslova kartičnega poslovanja, ki se ob plačilu s karticami pokompenzira s terjatvami do bank iz tega naslova).



Tabela 17: Terjatve do kupcev po zapadlosti<sup>20</sup>

v EUR

TERJATVE	Nezapadle	Zapadle				
		Skupaj	do 30 dni	od 31 do 60 dni	od 61 do 90 dni	nad 90 dni
Skupaj	Skupaj	Skupaj				
1.607.801	1.167.386	440.415	275.383	52.815	38.794	73.424

Kratkoročne poslovne terjatve niso zavarovane. Med sporne terjatve, za katere so v določenih delih bile izvršene slabitve, so štete terjatve, ki jih je podjetje oddalo v izvršbo in je za njih že prejelo pravno močni sklep ali na njega še čaka ter terjatve prijavljene v stečajne mase. Trenutno v podjetju nimamo nobenih terjatev večje vrednosti v tožbi.

### 19.1.6 Denarna sredstva

Stanje denarnih sredstev, katerega opredeljuje SRS 7, v podjetju izkazujemo v skladu s prej omenjenim standardom in drugimi določili. Stanje denarnih sredstev na dan 31. 12. 2016: **2.741.065 EUR.**

Tabela 18: Denarna sredstva po namenu

v EUR

Vrste denarnih sredstev	Znesek
Denarna sredstva v blagajni	211
Denarna sredstva na transakcijskih računih	2.060.228
Kratkoročni depoziti oz. depoziti na odpoklic	680.627
<b>Skupaj</b>	<b>2.741.065</b>

Med kratkoročnimi depoziti je oblikovan oziroma zajet tudi depozit za finančno garancijo, ki se oblikuje letno in sicer vsako leto v mesecu septembru. V podjetju nimamo odobrenih oziroma zaprosenih nobenih limitov, vsa plačila obveznosti se izvršujejo tekoče.

### 19.1.7 Kapital

Celotni kapital, ki znaša na dan 31. 12. 2016, **2.150.230 EUR** predstavlja obveznost do lastnikov podjetja, ki zapade v plačilo, ko podjetje preneha delovati, pri čemer se njegova velikost popravi glede na tedaj dosegljivo ceno čistega premoženja podjetja ali, ko se sprejme sklep o dokapitalizaciji podjetja zaradi zmanjšanja njegovega delovanja. Celotni kapital podjetja je opredeljen ne samo z zneski, ki so jih lastniki vložili v podjetje, ampak tudi z zneski, ki so se pojavili v zvezi s poslovnim izidom in se izkazuje v skladu s SRS 8 in drugimi zakonskimi določili. V izkazu gibanja kapitala so prikazane spremembe stanja in gibanja kapitala.

<sup>20</sup> V prikazu terjatev po zapadlosti niso upoštevane slabitve terjatev (konto 1209 = -46.569,31 EUR).

Tabela 19: Kapital podjetja

		v EUR	
		31. 12. 2016	31. 12. 2015
<b>I.</b>	<b>Vpoklicani kapital</b>	<b>123.413</b>	<b>123.413</b>
	1. Osnovni kapital	123.413	123.413
	2. Nevpoklicani kapital (kot odbitna postavka)	-	-
<b>II.</b>	<b>Kapitalske rezerve</b>	-	-
<b>III.</b>	<b>Rezerve iz dobička</b>	<b>12.341</b>	<b>12.341</b>
	1. Zakonske rezerve	12.341	12.341
	2. Rezerve za lastne delnice in lastne poslovne deleže	-	-
	3. Lastne delnice in lastni poslovni deleži (kot odbitna postavka)	-	-
	4. Statutarne rezerve	-	-
	5. Druge rezerve iz dobička	-	-
<b>IV.</b>	<b>Presežek iz prevrednotenja</b>	-	-
<b>V.</b>	<b>Preneseni čisti poslovni izid</b>	<b>1.554.192</b>	<b>1.470.222</b>
<b>VI.</b>	<b>Čisti poslovni izid poslovnega leta</b>	<b>460.284</b>	<b>83.970</b>
<b>Skupaj</b>		<b>2.150.230</b>	<b>1.689.946</b>

Podjetje nima pogojno odobrenega kapitala, prav tako ni opravila nobenega pogojnega povečanja osnovnega kapitala.

#### 19.1.8 Dolgoročne rezervacije in dolgoročne pasivne časovne razmejitve

Dolgoročne rezervacije se oblikujejo za obveznosti, ki se bodo po predvidevanjih na podlagi obvezujočih preteklih dogodkov pojavile v obdobju, daljšem od leto dni, in katerih velikost je zanesljivo ocenjena. Obveznosti se nanašajo na pravne ali fizične osebe, do katerih bo tedaj nastal dolg; lahko so dolgoročne rezervacije na račun dolgoročno odloženih prihodkov ali dolgoročne rezervacije na račun dolgoročno odloženih odhodkov.

Tabela 20: Primerjava rezervacij in dolgoročnih pasivnih časovnih razmejitev leta 2016 z letom 2015

			v EUR	
			Leto 2016	Leto 2015
1.	Rezervacije za pokojnine in podobne obveznosti		108.376	-
2.	Druge rezervacije		2.784.220	2.714.778
3.	Državne pomoči		814	853
4.	Dolgoročne pasivne časovne razmejitve		246.000	246.000
<b>Skupaj</b>			<b>3.139.411</b>	<b>2.961.631</b>

Zelo zahteven postopek gradnje novih odlagališč predvideva tudi še bolj zahteven načrt zapiranja odlagališča po njegovi zapolnitvi. Za ta namen mora upravljavec odlagališča v času njegovega obratovanja zbrati na posebnem kontu sredstva za zapiranje odlagališča, ki se v skladu z Uredbo o odlagališčih odpadkov (Uradni list RS, št. 10/2014 in 54/2015) imenuje

finančno jamstvo oziroma finančna garancija. Lahko pa sredstva finančne garancije zagotovijo tudi lastniki odlagališča v našem primeru je to 27 občin z izdajo bančnih garancij. Ker pri tako velikem številu občin kot jih sodeluje v RCERO Pomurje oblika garancije ne bi bila mogoča (občinam se namreč to upošteva v zadolževanje) smo v okviru cene odlaganja ostankov predelave predvideli zbiranje sredstev kot depozit v smislu finančnega jamstva za pokrivanje stroškov priprave na zapiranje, zapiranja in vzdrževanja odlagališča po zapiranju še najmanj 30 let.

V okviru cene za odlaganje preostankov predelave odpadkov je tako predvideno zbiranje sredstev v smislu finančnega jamstva v naslednji obliki:

Finančna garancija za zapiranje in vzdrževanje odlagališča po zapiranju še nadaljnjih 30 let, se formira vse do začetka zapiranja odlagališča, kar pomeni, da bo najvišji znesek rezerviranih sredstev na računu potrebno izkazovati v trenutku začetka zapiranja odlagališča. Ob tem je potrebno opozoriti na dejstvo, da se del rezervacij med njihovim zbiranjem tudi troši za zapiranje že zapolnjenih delov odlagalnega polja.

Ker smo deleže v lastništvu odlagališča Dolga vas v letu 2014 pridobili od šestih občin brezplačno, smo v skladu s SRS med dolgoročne časovne razmejitev evidentirali v poslovnih knjigah podjetja ocenjeno vrednost teh nepremičnin, ki predstavlja 246.000 EUR. Ta postavka v bilanci podjetja bo vsako leto zmanjšana za višino sredstev namenjenih za vlaganja v to odlagališče oziroma druga investicijska vlaganja povezana z dejavnostjo podjetja. Hkrati s tem bodo vsako leto priznani tudi prihodki, saj gre v bistvu za obliko nepovratnih sredstev, ki jih je dobilo podjetje od občin.

### **19.1.9 Obveznosti**

Podjetje izkazuje obveznosti v skladu s Slovenskimi računovodskimi standardi, ki so opredeljeni v SRS 9 in drugimi pravnimi določili.

#### **19.1.9.1 Dolgoročne obveznosti**

Dolgoročne obveznosti so pripoznane obveznosti v zvezi s financiranjem lastnih sredstev, ki jih je treba v obdobju, daljšem od leta dni, vrniti oziroma poravnati, zlasti v denarju.

Vse dolgoročne obveznosti se na začetku izkazujejo z dejanskimi zneski, ki izhajajo iz ustreznih knjigovodskih listin, ki v primeru finančnih dolgov dokazujejo prejem denarnih sredstev ali poplačilo kakega poslovnega dolga, v primeru dolgoročnih poslovnih dolgov pa prejem praviloma opredmetenih osnovnih sredstev z dolgoročnim odplačevanjem.

V podjetju v letu 2016 in 2015 nismo imeli dolgoročni finančnih in poslovnih obveznosti.

19.1.9.2 *Kratkoročne obveznosti*

Kratkoročni obveznosti so pripoznane obveznosti v zvezi s financiranjem lastnih sredstev, ki jih je potrebno najkasneje v letu dni vrniti oziroma poravnati, zlasti v denarju.

Kratkoročne obveznosti se v knjigovodskih razvidih in bilanci stanja pripozna kot obveznost, če je:

- verjetno, da se bodo zaradi njegove poravnave zmanjšali dejavniki, ki omogočajo gospodarske koristi
- znesek za njihovo poravnavo mogoče zanesljivo izmeriti.

V podjetju se izkazujejo kratkoročne obveznosti v skladu s Slovenskimi računovodskimi standardi in drugimi določili. V podjetju na dan 31. 12. 2016 ne izkazujemo kratkoročnih finančnih obveznosti, medtem, ko se kratkoročne poslovne obveznosti izkazujejo v višini 863.253 EUR.

Tabela 21: *Primerjava kratkoročnih obveznosti leta 2016 z letom 2015*

	v EUR	
	Leto 2016	Leto 2015
1. Kratkoročne obveznosti do dobaviteljev v državi	548.113	913.659
- od tega v skupini	702	9.000
2. Kratkoročne obveznosti do dobaviteljev v tujini	116.505	84.985
3. Kratkoročne obveznosti za prejete predujme in varščine	21	-
4. Kratkoročne obveznosti iz poslovanja za tuj račun	(872)	387
5. Kratkoročne obveznosti do zaposlenih	134.795	134.287
6. Kratkoročne obveznosti do države in drugih institucij	59.100	70.465
7. Druge kratkoročne obveznosti	5.591	4.811
- od tega v skupini	-	-
<b>Skupaj</b>	<b>863.253</b>	<b>1.208.594</b>

Med kratkoročnih obveznosti so zajete obveznosti do dobaviteljev doma in v tujini, avansih plačil poslovnih partnerjev, drugih kratkoročnih obveznosti - izvršitelj, obveznosti iz naslova delovnega razmerja do zaposlenih in njihovih kreditov ter do državnih inštitucij za prispevke, drugih obveznosti do zaposlenih, obveznost do državnih inštitucij za DDV, davek od dohodkov pravnih oseb, okoljsko dajatev za odložene odpadke ter druge obveznosti.

Tabela 22: *Obveznosti do dobaviteljev v državi in v tujini po zapadlosti*

OBVEZNOSTI	v EUR				
	Nezapadle	Zapadle			
Skupaj	Skupaj	Skupaj	do 90 dni	od 91 do 120 dni	nad 120 dni
664.618	614.183	50.436	50.439	-2,87	0

Kratkoročne poslovne obveznosti niso zavarovane.

**19.1.10**      *Kratkoročne časovne razmejitve*

Kratkoročne časovne razmejitve so terjatve in druga sredstva ter obveznosti, ki se bodo po predvidevanjih pojavili v letu dni in katerih nastanek je verjeten, velikost pa zanesljivo ocenjena; terjatve in obveznosti se nanašajo na znane ali še ne znane pravne oziroma fizične osebe, do katerih bodo tedaj nastale prave terjatve in dolgovi, s sredstvi pa so mišljeni proizvodi ali storitve, ki jih bodo bremenile.

Postavka usredstvenih (aktivnih) kratkoročnih časovnih razmejitev se v knjigovodskih razvidih in bilanci stanja pripozna, če:

- je verjetno, da se bodo v prihodnosti zaradi nje povečale gospodarske koristi
- je mogoče njeno vrednost zanesljivo izmeriti.

Postavka udolgovljenih (pasivnih) kratkoročnih časovnih razmejitev se v knjigovodskih razvidih in bilanci stanja pripozna, če:

- je verjetno, da se bodo zaradi nje v prihodnosti zmanjšale gospodarske koristi
- je mogoče njeno vrednost zanesljivo izmeriti.

Tabela 23: *Aktivne časovne razmejitve*

	v EUR	
	<b>31. 12. 2016</b>	<b>31. 12. 2015</b>
Kratkoročno odloženi stroški oziroma odhodki	74.831	62.433
Kratkoročno nezaračunani prihodki	-	-
Vrednotnice	-	-
<b>Skupaj</b>	<b>74.831</b>	<b>62.433</b>

Med aktivnimi časovnimi razmejitvami so zajeti v naprej predvideni stroški iz naslova stroškov časopisov in strokovne literature, zavarovanj, goriva za delovne stroje, osnovnega materiala za delo v sortirnici podjetja za ločene frakcije (kartončki, žica za baliranje, vrečke, itd.) in osnovnega materiala za delo na terenu iz naslova zbiranja odpadkov (zabojniki, vrečke za ločene frakcije, vrečke za MKO). Znotraj leta 2016 je bilo oblikovanih 295.810,94 EUR aktivnih časovnih razmejitev, medtem, ko jih je bilo znotraj poslovnega leta prenesenih med stroške 283.412,31 EUR. Ker je bilo začetno stanje aktivnih razmejitev na dan 01. 01. 2016 62.432,62 EUR, izkazujemo na zadnji poslovni dan v letu 2016 končno stanje v višini 74.831,25 EUR.

Tabela 24: *Pasivne časovne razmejitve*

	v EUR	
	<b>31. 12. 2016</b>	<b>31. 12. 2015</b>
Vnaprej vračunani stroški	519.416	34.286
Kratkoročno odloženi prihodki	-	-
<b>Skupaj</b>	<b>519.416</b>	<b>34.286</b>

Iz bilanc količinskega pregleda obdelave in odlaganja odpadkov je razvidno, da je na dan 31. 12. 2016 na zalogi oziroma v obdelavi še odpadki, ki so bili sprejeti v letu 2016 in za katere smo sprejem že zaračunali in so prihodki vključeni v bilanco prihodkov 2016. Prav tako smo v bilanco stroškov vključili tudi vse stroške, ki bodo nastali z sežigom in odlaganjem na odlagališču, čeprav do realizacije v smislu plačila navedenih stroškov še ni prišlo, ampak bo do realizacije prišlo v obdobju v letu 2017. Na strani pasivnih časovnih razmejitev smo tako v letu 2016 razmejili skupno 519.415,61 EUR denarnih sredstev za pokrivanje prihodnjih stroškov. Za vračunane stroške iz naslova stabiliziranih količin težke frakcije za odlaganje (okoljska dajatev in odškodnina) je bilo tako oblikovan znesek v višini 33.294,67 EUR in za predajo materiala RDF-ja na sežig 272.986,94 EUR. Med pasivnimi časovnimi razmejitvami pa se je oblikoval tudi sklad v višini 213.134,00 EUR iz naslova zadržanih sredstev – že zapadlih obveznosti, ki se zadržujejo na posebnem skladu za bodoče investicije, ki se bodo krile iz naslova amortizacije I. in II. faze RCERO Pomurje (50 % zadržanih sredstev). Črpanje sklada se izvaja postopno in sicer za realizirane zneske, pri čemer se ob črpanju znesek nakaže na Občino Puconci.

#### **ZABILANČNA EVIDENCA OBVEZNOSTI IN TERJATEV:**

Na dan 31. 12. 2016 imamo v podjetju oblikovanih skupno 2.483.327,45 EUR zabilančnih sredstev, od tega:

- v višini 1.403.133,00 EUR garancije za zavarovanje izvedbe ukrepov varstva okolja, katere upravičenec je Ministrstvo za okolje in prostor, Agencije RS za okolje (ena garancija),
- višini 14.594,42 EUR garancije za dobro izvedbo pogodbenih del (tri garancije) ter
- v višini 1.065.600,00 EUR garancije za zavarovanje prevoza odpadkov na sežig v tujino v korist Ministrstvo za okolje in prostor, Agencije RS za okolje (ena garancija).

### **19.2 Razkritja postavk v izkazu celotnega vseobsegajočega donosa**

Izkaz poslovnega izida vsebuje vse prihodke in odhodke obdobja, ki so zaračunani ali bremenijo podjetje. Prihodki in odhodki se izkazujejo po načelu obračunane realizacije (upoštevaje nastanek poslovnega dogodka).

#### **19.2.1 Odhodki in prihodki**

Odhodki so zmanjšanja gospodarskih koristi v obračunskem obdobju v obliki zmanjšanj sredstev ali povečanj dolgov, medtem, ko so prihodki povečanja gospodarskih koristi v obračunskem obdobju v obliki povečanj sredstev ali zmanjšanj dolgov. Prek poslovnega izida tako odhodki kot prihodki vplivajo na velikost kapitala.

**Pomembne postavke prihodkov in odhodkov**

**Čisti prihodki od prodaje**

**7.348.875 EUR**

Tabela 25: Primerjava čisti prihodkov od prodaje med letom 2016 in letom 2015

v EUR

	Leto 2016	Leto 2015
Prihodki od prodaje proizvodov in storitev na domačem trgu	7.304.685	6.014.944
Prihodki od prodaje proizvodov in storitev na tujem trgu	-	-
Prihodki od prodaje trgovskega blaga in materiala na domačem trgu	-	-
Prihodki od prodaje trgovskega blaga in materiala na tujem trgu	-	-
Prihodki od odprave rezervacij in pasivnih časovnih razmejitev	33.463	-
Drugi prihodki, povezani s poslovnimi učinki (subvencije, dotacije, regresi, kompenzacije, premije ...)	10.227	2.242
Prevrednotovalni poslovni prihodki	500	24.130
<b>Skupaj</b>	<b>7.348.875</b>	<b>6.041.316</b>

**Prihodki iz izvoza in domači prihodki**

Tabela 26: Skupaj prihodki iz izvoza in domačega trga

v EUR

Prihodki ustvarjeni doma	7.304.685
Prihodki iz izvoza	-
<b>Skupaj</b>	<b>7.304.685</b>

**Finančni prihodki iz danih posojil**

**1.598 EUR**

Tabela 27: Primerjava finančnih prihodkov iz danih posojil med letom 2016 in letom 2015

v EUR

	Leto 2016	Leto 2015
Finančni prihodki iz posojil, danih drugim	1.598	10.064
<b>Skupaj</b>	<b>1.598</b>	<b>10.064</b>

**Finančni prihodki iz poslovnih terjatev**

**4.157 EUR**

Tabela 28: Primerjava finančnih prihodkov iz poslovnih terjatev med letom 2016 in letom 2015

v EUR

	Leto 2016	Leto 2015
Finančni prihodki iz poslovnih terjatev do družb v skupini	-	-
Finančni prihodki iz poslovnih terjatev do drugih	4.157	1.549
<b>Skupaj</b>	<b>4.157</b>	<b>1.549</b>

**Drugi prihodki****148.362 EUR**

Tabela 29: Primerjava drugih prihodkov med letom 2016 in letom 2015

v EUR

	Leto 2016	Leto 2015
Subvencije, dotacije in podobni prihodki	70.434	72.585
Prejete odškodnine	56.725	16.991
Del vkalkuliranih prihodkov iz prejšnjih let in prihodki iz naslova sodnih izvršb	21.185	82.411
Drugi prihodki	19	216
<b>Skupaj</b>	<b>148.362</b>	<b>172.202</b>

**Stroški blaga, materiala in storitev****4.144.145 EUR**

Tabela 30: Primerjava stroškov, materiala in storitev med letom 2016 in letom 2015

v EUR

	Leto 2016	Leto 2015
Nabavna vrednost prodanega blaga	-	-
Stroški materiala	1.198.586	754.286
Stroški storitev	2.945.559	2.772.563
<b>Skupaj</b>	<b>4.144.145</b>	<b>3.526.849</b>

**Stroški dela****1.995.681 EUR**

Tabela 31: Primerjava stroškov dela med letom 2016 in letom 2015

v EUR

	Leto 2016	Leto 2015
Plače zaposlenecv	1.212.275	1.155.073
Nadomestila plač zaposlenecv	135.395	141.418
Stroški dodatnega pokojninskega zavarovanja zaposlenecv	26.497	23.215
Regres za letni dopust, bonitete, povračila in drugi prejemki zaposlenecv	292.093	248.767
Delodajalčevi prispevki od plač, nadomestil plač, bonitet, povračil in drugih prejemkov zaposlenecv	221.045	210.531
Druge delodajalčeve dajatve od plač, nadomestil plač, bonitet, povračil in drugih prejemkov zaposlenecv	-	-
Nagrade vajencem skupaj z dajatvami, ki bremenijo podjetje	-	-
Rezervacije za pokojnine, jubilejne nagrade in odpravnine ob upokojitvi	108.376	-
<b>Skupaj</b>	<b>1.995.681</b>	<b>1.779.003</b>

Pri obračunu plač in nadomestil uporablja podjetje določila Kolektivne pogodbe za komunalno dejavnost. Znotraj stroškov dela v višini 1.995.681,49 EUR znašajo stroški iz naslova pokojninskih in invalidskih zavarovanj 121.264,69 EUR, dodatnega pokojninskega



zavarovanja 26.497,47 EUR in drugih prispevkov 99.780,67 EUR. V podjetju ne izkazujemo stroškov iz naslova zahtevkov zaposlenih po izplačilih, ki bi jim nasprotovali.

**Odpisi vrednosti**

**242.892 EUR**

Tabela 32: Primerjava obračuna amortizacije med letom 2016 in letom 2015

v EUR

	Leto 2016	Leto 2015
Amortizacija neopredmetenih dolgoročnih sredstev	526	2.401
Amortizacija zgradb	8.962	7.262
Amortizacija opreme in nadomestnih delov	159.830	132.071
Amortizacija drobnega inventarja	-	-
Amortizacija drugih opredmetenih osnovnih sredstev	996	1.329
Prevrednot. posl. odhodki pri neopredmet. sred. in opredmet. osn. sredstvih	2.845	2.045
Prevrednotovalni poslovni odhodki kot posledica prevrednotenja zaradi oslabitve v zvezi s poslovnimi terjatvami	46.569	-
Prevrednotovalni poslovni odhodki	23.163	18.399
<b>Skupaj</b>	<b>242.892</b>	<b>163.506</b>

**Drugi poslovni odhodki**

**603.587 EUR**

Tabela 33: Primerjava drugih poslovnih odhodkov med letom 2016 in letom 2015

v EUR

	Leto 2016	Leto 2015
Dajatve, ki niso odvisne od stroškov dela ali drugih vrst stroškov	15.878	11.842
Izdatki za varstvo okolja	407.074	424.464
Nagrade dijakom in študentom na delovni praksi	-	238
Štipendije dijakom in študentom	-	-
Ostali stroški	134	106
Rezervacije	180.501	221.265
<b>Skupaj</b>	<b>603.587</b>	<b>657.914</b>

**Finančni odhodki iz finančnih obveznosti**

**68 EUR**

Tabela 34: Primerjava finančnih odhodkov med letom 2016 in letom 2015

v EUR

	Leto 2016	Leto 2015
Odhodki iz drugih finančnih obveznosti	68	-
Drugi finančni odhodki	-	-
<b>Skupaj</b>	<b>68</b>	<b>-</b>

**Drugi odhodki****34.335 EUR**

Tabela 35: Primerjava drugih odhodkov med letom 2016 in letom 2015

v EUR

	Leto 2016	Leto 2015
Denarne kazni	-	30
Odškodnine	-	-
Donacije	34.290	13.635
Ostali odhodki	45	224
<b>Skupaj</b>	<b>34.335</b>	<b>13.889</b>

**19.2.2 Izkaz celotnega vseobsegajočega donosa**

Izkaz vseobsegajočega donosa je računovodski izkaz, v katerem so resnično in pošteno prikazane vse sestavine izkaza poslovnega izida ter vsebuje tiste postavke prihodkov in odhodkov, ki niso pripoznane v poslovnem izidu, vplivajo pa na višino lastniškega kapitala.

Izkaz poslovnega izida je sestavljen v obliki, ki je SRS 21 prikazana kot različica I. členitev postavk v poslovnem izidu je skladna s SRS in drugimi davčnimi predpisi. Čisti poslovni izid obračunskega obdobja znaša 460.283,55 EUR, medtem, ko drugih postavk iz izkaza vseobsegajočega donosa ne izkazujemo.

**19.3 Razkritja postavk v izkazu denarnega toka in izkazu gibanja kapitala****19.3.1 Pojasnila k izkazu denarnega toka**

Izkaz denarnega toka je temeljni računovodski izkaz, v katerem so resnično in pošteno prikazane spremembe stanja denarnih sredstev in njihovih ustreznikov za poslovno leto ali medletna obdobja, za katera se sestavlja.

Uporabljena različica izkaza denarnega toka po SRS je različica II. Izkaz denarnih tokov je bil pripravljen po posredni metodi na podlagi postavk v izkazu bilance stanja z dne 31. decembra 2016, bilance stanja z dne 31. decembra 2015, izkaza poslovnega izida za leto, ki se je končalo 31. decembra 2016, in dodatnih podatkov, ki so potrebni za prilagoditev prilivov in odlivov. Razlika denarnih tokov pri poslovanju v letu 2016 znaša 874.963 EUR in je sestavljena iz:

- povečanja razlike med poslovnimi prihodki in odhodki v višini 631.414 EUR
- povečanja čistih obratnih sredstev v višini 398.233 EUR
- povečanja prejemkov pri naložbenju (odtujitev opredmetenih osnovnih sredstev in dobljenih obresti) v višini 28.374 EUR

- zmanjšanja sredstev za izdatke za pridobitev opredemetnih osnovnih sredstev v višini 182.989 EUR ter
- zmanjšanje pribitka prejemkov pri financiranju ali pribitka izdatkov pri financiranju v višini 68 EUR.

### 19.3.2 Pojasnila k izkazu gibanja kapitala

Izkaz gibanja kapitala je temeljni računovodski izkaz, v katerem so resnično in pošteno prikazane spremembe kapitala za poslovno leto ali medletna obdobja, za katera se sestavlja.

Izkaz gibanja kapitala za leto 2016 je sestavljen po različici I (SRS 23.4) v obliki sestavljene razpredelnice sprememb vseh sestavin kapitala. Poseben dodatek k izkazu gibanja kapitala je prikaz bilančnega dobička.

#### **Bilančni dobiček**

Bilančni dobiček je pravno opredeljena odločitvena kategorija iz ZGD.

Tabela 36: Bilančni dobiček za leto 2016

	v EUR
	<b>Znesek</b>
Čisti poslovni izid tekočega leta	460.284
+ Preneseni čisti dobiček/izguba	1.554.192
+ Zmanjšanje rezerv iz dobička	-
- povečanje rezerv iz dobička po sklepu uprave	-
<b>= BILANČNI DOBIČEK</b>	<b>2.014.475</b>
- za delničarje	-
- druge rezerve	-
- prenos v naslednje leto	2.014.475
- druge namene	-

Predlog delitve bilančnega dobička: Bilančni dobiček ostane na predlog uprave nerazporejen.

### 19.4 Druga razkritja

#### **Podatki o skupinah oseb**

Skupine oseb po SRS: člani uprave, člani nadzornega sveta in notranji zaposleni. Po ZGD pa so skupine oseb: člani posloводства, člani nadzornega sveta in zaposleni na podlagi pogodbe, za katero ne velja tarifni del kolektivne pogodbe.

### Uprava

Uprava podjetja je individualna, predstavlja jo direktor družbe. Direktorja podjetja imenuje na podlagi 17. člena Odloka o ustanovitvi Javnega podjetja Center za ravnanje z odpadki Puconci d.o.o. (Uradni list RS, št. 34/2008 z dne 07. 04. 2008, 54/2009 z dne 13. 07. 2009 in 67/2010 z dne 20. 08. 2010) svet ustanoviteljic podjetja. Od 01. 01. 2009 je direktor podjetja Franc Cipot, univ. dipl. org. oec., do takrat pa je bil direktor Geza Sočič. Direktor podjetja zastopa podjetje brez omejitev.

### Podatki o predujmih in posojilih skupinam oseb:

- Družba ne izkazuje poslovnih terjatev oziroma obveznosti do skupin oseb.
- Družba nima terjatve za dane predujme skupinam oseb.
- Družba skupinam oseb ni odobrila posojil oziroma poroštev za najem posojil.

## **19.5 Posebna razkritja porabe denarnih sredstev za namenska sredstva**

V sklopu posebnih razkritij bomo na kratko predstavili določene namenske odhodke podjetja in sicer amortizacijo za objekte I. in II. faze RCERO Pomurje, amortizacija za odlagališče in odškodnina za krajevne skupnosti, na območju katerih se nahajajo odlagališča (KS Puconci, KS Vaneča in KS Dolga vas), ter okoljsko dajatev za odložene odpadke.

### ***19.5.1 Prihodki občin iz naslova amortizacije I. in II. faze RCERO Pomurje***

Obračun amortizacije I. in II. faze RCERO Pomurje se izvaja na dva načina in sicer po enakomerni časovni amortizaciji in funkcionalni amortizaciji. Na podlagi sklepa, ki je bil sprejet ob sprejetju plana za leto 2015 se od meseca januarja 2015  $\frac{1}{2}$  sredstva iz naslova amortizacije zbirajo na posebnem podračunu Občine Puconci in porabljajo za zamenjavo dotrajane infrastrukture in nove investicije znotraj centra v skladu s programom investiranja, ki je bil za leto 2016 sprejet v sklopu plana za to leto in katerega realizacijo v letu 2016 smo predstavili v eni od predhodnih točk. Kot je razvidno iz spodnje tabele je tako od dejansko obračunanih denarnih sredstev v višini 1.260.642,89 EUR bila polovica nakazana na podlagi ustanovitvenega deleža na posamezno občino, preostala polovica pa je deponirana na posebnem skladu.

Tabela 37. Realizirani namenski stroški podjetja iz naslova amortizacije v letu 2016 v primerjavi s planiranimi za leto 2016

Zap. št.	Naziv občine	Delež v %	Realizirana amortizacija 2016				Planirana amortizacija 2016			
			Skupaj najemna I. in II. faza RGERO Pomurje	od tega ostane na skladu Občine Puconci	od tega prejmejo občine na svoj TRR	od tega prejmejo občine na svoj TRR	Skupaj najemna I. in II. faza RGERO Pomurje	od tega ostane na skladu Občine Puconci	od tega prejmejo občine na svoj TRR	od tega prejmejo občine na svoj TRR
1.	Občina Apače	3,274%	41.267,92 €	20.633,96 €	20.633,96 €	38.012,93 €	38.012,93 €	38.012,93 €	38.012,93 €	
2.	Občina Beltinci	4,910%	61.901,87 €	30.950,94 €	30.950,94 €	57.019,40 €	57.019,40 €	57.019,40 €	57.019,40 €	
3.	Občina Cankova	1,126%	14.198,61 €	7.099,31 €	7.099,31 €	13.078,71 €	13.078,71 €	13.078,71 €	13.078,71 €	
4.	Občina Gornja Radgona	7,738%	97.551,63 €	48.775,82 €	48.775,82 €	89.857,31 €	89.857,31 €	89.857,31 €	89.857,31 €	
5.	Občina Gornji Petrovci	1,264%	15.935,14 €	7.967,57 €	7.967,57 €	14.678,26 €	14.678,26 €	14.678,26 €	14.678,26 €	
6.	Občina Grad	1,329%	16.752,32 €	8.376,16 €	8.376,16 €	15.430,99 €	15.430,99 €	15.430,99 €	15.430,99 €	
7.	Občina Hodoš	0,203%	2.553,71 €	1.276,85 €	1.276,85 €	2.352,29 €	2.352,29 €	2.352,29 €	2.352,29 €	
8.	Občina Križevci	2,261%	28.499,38 €	14.249,69 €	14.249,69 €	26.251,51 €	26.251,51 €	26.251,51 €	26.251,51 €	
9.	Občina Kuzma	0,843%	10.623,42 €	5.311,71 €	5.311,71 €	9.785,51 €	9.785,51 €	9.785,51 €	9.785,51 €	
10.	Občina Ljutomer	9,967%	125.642,42 €	62.821,21 €	62.821,21 €	115.732,45 €	115.732,45 €	115.732,45 €	115.732,45 €	
11.	Občina Moravske Toplice	4,359%	54.955,79 €	27.477,89 €	27.477,89 €	50.621,18 €	50.621,18 €	50.621,18 €	50.621,18 €	
12.	Mestna občina Murska Sobota	27,307%	344.239,79 €	172.119,90 €	172.119,90 €	317.088,09 €	317.088,09 €	317.088,09 €	317.088,09 €	
13.	Občina Puconci	3,557%	44.843,11 €	22.421,55 €	22.421,55 €	41.306,13 €	41.306,13 €	41.306,13 €	41.306,13 €	
14.	Občina Radenci	4,084%	51.482,75 €	25.741,37 €	25.741,37 €	47.422,08 €	47.422,08 €	47.422,08 €	47.422,08 €	
15.	Občina Razkrižje	0,932%	11.747,06 €	5.873,53 €	5.873,53 €	10.820,51 €	10.820,51 €	10.820,51 €	10.820,51 €	
16.	Občina Rogošci	1,904%	24.004,85 €	12.002,43 €	12.002,43 €	22.111,48 €	22.111,48 €	22.111,48 €	22.111,48 €	
17.	Občina Sveti Jurij ob Ščavnici	1,612%	20.327,51 €	10.163,76 €	10.163,76 €	18.724,19 €	18.724,19 €	18.724,19 €	18.724,19 €	
18.	Občina Šalovci	0,964%	12.155,65 €	6.077,82 €	6.077,82 €	11.196,88 €	11.196,88 €	11.196,88 €	11.196,88 €	
19.	Občina Tišina	2,431%	30.644,49 €	15.322,25 €	15.322,25 €	28.227,43 €	28.227,43 €	28.227,43 €	28.227,43 €	
20.	Občina Veržej	0,964%	12.155,65 €	6.077,82 €	6.077,82 €	11.196,88 €	11.196,88 €	11.196,88 €	11.196,88 €	
21.	Občina Črenšovci	3,271%	41.237,27 €	20.618,64 €	20.618,64 €	37.984,71 €	37.984,71 €	37.984,71 €	37.984,71 €	
22.	Občina Dobrovnik	1,048%	13.207,78 €	6.603,89 €	6.603,89 €	12.166,02 €	12.166,02 €	12.166,02 €	12.166,02 €	
23.	Občina Kobilje	0,457%	5.761,16 €	2.880,58 €	2.880,58 €	5.306,76 €	5.306,76 €	5.306,76 €	5.306,76 €	
24.	Občina Lendava	8,942%	112.720,66 €	56.360,33 €	56.360,33 €	103.829,88 €	103.829,88 €	103.829,88 €	103.829,88 €	
25.	Občina Odranci	1,298%	16.364,16 €	8.182,08 €	8.182,08 €	15.073,45 €	15.073,45 €	15.073,45 €	15.073,45 €	
26.	Občina Turnišče	2,744%	34.587,42 €	17.293,71 €	17.293,71 €	31.859,36 €	31.859,36 €	31.859,36 €	31.859,36 €	
27.	Občina Velika Polana	1,212%	15.281,39 €	7.640,69 €	7.640,69 €	14.076,08 €	14.076,08 €	14.076,08 €	14.076,08 €	
skupaj			1.250.647,89 €	630.821,45 €	630.821,45 €	1.161.240,46 €	580.605,23 €	580.605,23 €	580.605,23 €	

**19.5.2 Prihodki občin iz naslova najemnine za odložene odpadke**

V primerjavi s preteklimi leti se je v letu 2016 nekoliko spremenil obračun najemnine za odložene odpadke in sicer se je od 01. 01. 2016 naprej obračun najemnine za odložene odpadke vršil v višini 10 EUR/t (obračun se je vršil za vse odpadke, razen za tiste, ki so z oceno določeni kot odpadki za prekrivko in za odpadke od katere se obračun najemnine/amortizacije izvrši že v enih od predhodnih postopkih (MKO in KO)). Kljub prejšnjemu zapisu je med letom prišlo do posebnega sklepa, na podlagi katerega se je naknadno v obliki poročila naredil obračun najemnine za celotno odloženo količino kosovnih odpadkov (1.679.160 kg). Ravno tako se je na podlagi internega sklepa naredil obračun najemnine za odložene odpadke ostanka po sortiranju od mešanih komunalnih odpadkov, ki smo jih sprejeli izven Pomurja in jih odložili po obdelavi (odloženo v mesecu decembru 2016 = 52.840 kg). Celotno obračunani znesek najemnine pa je še naprej, tako kot v preteklih letih, namenski prihodek občin in se med posamezno občino glede na solastniški delež odlagališča razdeli s strani Občine Puconci. Skupno je tako bilo v letu 2016 obračunane in plačane najemnine za odložene odpadke v višini 28.282,62 EUR.

*Tabela 38: Prihodki občin v letu 2016 iz naslova najemnine za odložene odpadke na odlagališču Puconci v primerjavi s planiranimi za leto 2016*

Zap. št.	Naziv občine	Delež v %	Realizirani prihodki občin	Planirani prihodki občin
1.	Občina Apače	4,04%	1.142,62 €	8.465,58 €
2.	Občina Beltinci	6,06%	1.713,93 €	12.698,37 €
3.	Občina Cankova	1,39%	393,13 €	2.912,66 €
4.	Občina Gornja Radgona	9,55%	2.700,99 €	20.011,46 €
5.	Občina Gornji Petrovci	1,56%	441,21 €	3.268,89 €
6.	Občina Grad	1,64%	463,83 €	3.436,52 €
7.	Občina Hodoš	0,25%	70,71 €	523,86 €
8.	Občina Križevci	2,79%	789,09 €	5.846,28 €
9.	Občina Kuzma	1,04%	294,14 €	2.179,26 €
10.	Občina Ljutomer	12,30%	3.478,76 €	25.773,93 €
11.	Občina Moravske Toplice	5,38%	1.521,60 €	11.273,47 €
12.	MO Murska Sobota	33,70%	9.531,24 €	70.616,37 €
13.	Občina Puconci	4,39%	1.241,61 €	9.198,99 €
14.	Občina Radenci	5,04%	1.425,44 €	10.561,02 €
15.	Občina Razkrižje	1,15%	325,25 €	2.409,76 €
16.	Občina Rogašovci	2,35%	664,64 €	4.924,29 €
17.	Občina Sveti Jurij ob Ščavnici	1,99%	562,82 €	4.169,93 €
18.	Občina Šalovci	1,19%	336,56 €	2.493,58 €
19.	Občina Tišina	3,00%	848,48 €	6.286,32 €
20.	Občina Veržej	1,19%	336,56 €	2.493,58 €
<b>Skupaj</b>		<b>100,00%</b>	<b>28.282,62 €</b>	<b>27.244,04 €</b>

**19.5.3 Prihodki krajevnih skupnosti iz naslova odškodnine za odložene odpadke**

Ker odlagališče v Puconcih meji na dve krajevni skupnosti, to je KS Puconci in KS Vaneča, sta po pogodbi ti dve krajevni skupnosti upravičeni do prejemanja odškodnine za odložene odpadke. Tako kot predhodna namenska odhodka, se tudi pri tem obračun izvaja le za odpadke, ki se odlagajo na odlagališču, pri čemer se tukaj ne upoštevajo le odpadki, ki se uporabljajo za prekrivko in/ali dovozne poti, sama višina pa je odvisna od višine prevzemne cene. Po pogodbi se oblikuje višina odškodnine za eno t odloženega odpadka za mešane komunalne odpadke in kosovne odpadke v višini 20 % neto cene, medtem, ko se za vse ostale odpadke oblikuje v višini 10 % neto cene.

V letu 2016 smo v podjetju namenili skupno 123.461,77 EUR namenskih sredstev iz naslova odškodnine za odložene odpadke na odlagališču Puconci, od tega KS Puconci 82.307,85 EUR in KS Vaneča 41.153,92 EUR.

*Tabela 39: Prihodki krajevnih skupnosti iz naslova odškodnine za odložene odpadke na odlagališču v Puconcih v letu 2016*

Obdobje	KS Puconci	KS Vaneča	Skupaj
Januar	4.509,14 €	2.254,56 €	6.763,70 €
Februar	4.711,65 €	2.355,83 €	7.067,48 €
Marec	7.656,25 €	3.828,12 €	11.484,37 €
April	6.326,51 €	3.163,26 €	9.489,77 €
Maj	9.487,82 €	4.743,91 €	14.231,73 €
Junij	9.849,78 €	4.924,89 €	14.774,67 €
Julij	5.547,02 €	2.773,51 €	8.320,53 €
Avgust	7.568,66 €	3.784,33 €	11.352,99 €
September	7.887,59 €	3.943,79 €	11.831,38 €
Oktober	5.854,85 €	2.927,43 €	8.782,28 €
November	7.765,38 €	3.882,69 €	11.648,07 €
December	5.143,20 €	2.571,60 €	7.714,80 €
<b>Skupaj</b>	<b>82.307,85 €</b>	<b>41.153,92 €</b>	<b>123.461,77 €</b>

Če še pogledamo višino prejetih denarnih sredstev v letih od 2010 (od februarja naprej) do konca leta 2016 so vse tri krajevne skupnosti prejele skupno 1.376.563,96 EUR denarnih sredstev, od tega KS Puconci 781.400,03 EUR, KS Vaneča 408.562,93 EUR in KS Dolga vas 186.601,00 EUR.

Tabela 40: Prihodki krajevnih skupnosti iz naslova odškodnine za odložene odpadke na odlagališču v Puconcih in na odlagališču v Dolgi vasi v obdobju od leta 2010 (od februarja naprej) do konca leta 2016

Obdobje	KS Puconci	KS Vaneča	KS Dolga vas	Skupaj
2010	136.435,50 €	68.218,26 €	106.607,36 €	311.261,12 €
2011	128.167,37 €	64.083,67 €	38.949,97 €	231.201,01 €
2012	98.326,27 €	49.163,13 €	34.200,15 €	181.689,55 €
2013	71.465,57 €	35.732,80 €	6.843,52 €	114.041,89 €
Poseben del odškodnine	35.309,40 €	17.654,70 €	- €	52.964,10 €
2014	101.692,88 €	50.846,43 €	- €	152.539,31 €
Odškodnina za razvrednotenje okolja	28.767,00 €	32.246,00 €	- €	61.013,00 €
2015	98.928,19 €	49.464,02 €	- €	148.392,21 €
2016	82.307,85 €	41.153,92 €	- €	123.461,77 €
<b>Skupaj</b>	<b>781.400,03 €</b>	<b>408.562,93 €</b>	<b>186.601,00 €</b>	<b>1.376.563,96 €</b>

Tako kot v preteklih obdobjih smo tudi v letu 2016 imeli dodatne namenske odhodke in sicer iz naslova zbiranja, prevoza, obdelave in odlaganja preostanka po obdelavi za krajane iz posamezne krajevne skupnosti. Tako smo imeli za krajane KS Puconci in KS Vaneča skupno 70.669,12 EUR stroškov iz naslova gospodarske javne službe zbiranja določenih vrst komunalnih odpadkov, posebne akcije zbiranja nevarnih odpadkov, obdelave določenih vrst komunalnih odpadkov, obdelave biološko razgradljivih odpadkov, odlaganje ostankov predelave ali odstranjevanja komunalnih odpadkov, najema zabojnikov in uničenja nevarnih odpadkov iz posebnih akcij zbiranja nevarnih odpadkov.

#### 19.5.4 Odhodki iz naslova okoljske dajatve za odložene odpadke

Po Uredbi o okoljski dajatvi za onesnaževanje okolja zaradi odlaganja odpadkov na odlagališčih (Uradni list RS, št. 14/2014 z dne 21. 02. 2014) je okoljska dajatev namenski denar, ki ga mora občina nameniti za namene povezane z odpadki, predvsem za sanacijo in zapiranje odlagališča in dodatne monitoringe za spremljanje vplivov odlagališča na okolje. V našem primeru je v skladu s prej omenjeno uredbo celotna obračunana in plačana okoljska dajatev namenski prihodek Občine Puconci. Sam obračun, pri katerih se za inertne odpadke, katere vrednost obračuna za t odloženega odpadka znaša 2,2 EUR (obračun se izvaja na podlagi ocene odpadka od meseca oktobra 2015 naprej), za nenevarne odpadke, katere vrednost obračuna za t odloženega odpadka znaša 11 EUR in za nevarne odpadke (azbestno cementne plošče), katere vrednost obračuna za t odloženega odpadka znaša 22 EUR, se je tudi v letu 2016 izvajal le za odpadke, ki se odložijo v telo odlagalnega polja, medtem, ko so odpadki, ki se uporabljajo za dovozne poti in/ali prekrivko oproščeni obračuna in plačila okoljske dajatve.



Tabela 41: *Obračunana in plačana okoljska dajatev v letu 2016*

Enota obremenitve €/kg	0,0022	Štev. EO za kg odloženih odpadkov	Odložena količina	Znesek okoljske dajatev
ODLAGALIŠČE PUCONCI	Inertni odpadki	1	243.649	536,03 €
	Nenevarni odpadki	5	7.288.745	80.176,20 €
	Nevarni odpadki	10	313.338	6.893,44 €
	<b>Skupaj</b>		<b>7.845.732</b>	<b>87.605,66 €</b>

V podjetju smo imeli v letu 2016 iz naslova okoljske dajatev odhodke v višini 87.605,66 EUR. Če pogledamo še višino plačane okoljske dajatev v letih od leta 2010 (od februarja naprej) do konca leta 2016, smo imeli v podjetju skupno 1.017.262,72 EUR odhodkov iz naslova okoljske dajatev za odložene odpadke na odlagališču v Puconcih in na odlagališču v Dolgi vasi.

Tabela 42: *Obračunana in plačana okoljska dajatev za odložene odpadke na odlagališču v Puconcih in na odlagališču v Dolgi vasi skupaj v obdobju od leta 2010 (od februarja naprej) do konca leta 2016*

Obdobje	Znesek okoljske dajatev
2010	99.096,38 € <sup>21</sup>
2011	289.607,85 €
2012	218.480,32 €
2013	95.167,05 €
2014	115.323,14 €
2015	111.982,32 €
2016	87.605,66 €
<b>Skupaj</b>	<b>1.017.262,72 €</b>

<sup>21</sup> Pri prikazu leta 2010 ni upoštevan prihodek 7 občin UE Lendava v mesecu januarju in sicer v višini 6.483,10 EUR.

## 20 REVIZORJEVO POROČILO

**Audit & CO.** DRUŽBA ZA  
REVIZIJO  
IN SVETOVANJE d.o.o.

A member of **ELB** International

Lendavska ulica 18, 9000 Murka Sobota

Tel.: 02/530 20 50, Fax: 02/530 20 65

### **POROČILO NEODVISNEGA REVIZORJA LASTNIKOM DRUŽBE JAVNO PODJETJE CENTER ZA RAVNANJE Z ODPADKI PUCONCI d.o.o.**

#### *Mnenje*

Revidirali smo računovodske izkaze gospodarske družbe CEROP d.o.o., ki vključujejo bilanco stanja na dan 31. decembra 2016 ter izkaz celotnega vseobsegajočega donosa, izkaz gibanja kapitala in izkaz denarnih tokov za tedaj končano leto ter povzetek bistvenih računovodskih usmeritev in druge pojasnjevalne informacije. Pregledali smo tudi poslovno poročilo.

Po našem mnenju priloženi računovodski izkazi v vseh pomembnih pogledih pošteno predstavljajo finančni položaj družbe CEROP d.o.o. na dan 31. decembra 2016 ter njen poslovni izid in denarne tokove za tedaj končano leto v skladu s *Slovenskimi računovodskimi standardi*.

#### *Podlaga za mnenje*

Revizijo smo opravili v skladu z Mednarodnimi standardi revidiranja (MSR). Naše odgovornosti na podlagi teh standardov so opisane v tem poročilu v odstavku *Revizorjeva odgovornost za revizijo računovodskih izkazov*. V skladu s Kodeksom etike za računovodske strokovnjake, ki ga je izdal Odbor za mednarodne standarde etike za računovodske strokovnjake (Kodeks IESBA) ter etičnimi zahtevami, ki se nanašajo na revizijo računovodskih izkazov v Sloveniji, potrjujemo svojo neodvisnost od družbe in, da smo izpolnili vse druge etične zahteve v skladu s temi zahtevami in Kodeksom IESBA.

Verjamemo, da so pridobljeni revizijski dokazi zadostni in ustrezni kot osnova za naše revizijsko mnenje.

#### *Druge informacije*

Za druge informacije je odgovorno poslovodstvo. Druge informacije obsegajo poslovno poročilo, ki je sestavni del letnega poročila družbe CEROP d.o.o., vendar ne vključujejo računovodskih izkazov in našega revizorjevega poročila o njih.

Naše mnenje o računovodskih izkazih se ne nanaša na druge informacije in o njih ne izražamo nobene oblike zagotovila.

V povezavi z opravljeno revizijo računovodskih izkazov je naša odgovornost prebrati druge informacije in pri tem presoditi ali so druge informacije pomembno neskladne z računovodskimi izkazi, zakonskimi zahtevami ali našim poznavanjem, pridobljenim pri revidiranju, ali se kako drugače kažejo kot pomembno napačne. Če na podlagi opravljenega dela zaključimo, da obstaja pomembna napačna navedba drugih informacij, moramo o takih okoliščinah poročati. V zvezi s tem ni nič takega, o čemer bi morali poročati.

Audit & CO d.o.o. je registriran pri sodišču/občini Murska Sobota.  
Številka reg.vložka/opravilna številka: 1/02797/00.  
Ustanovni kapital družbe: 25.037,56 €. Matična številka: 1932802.

### *Odgovornost posloводства in pristojnih za upravljanje za računovodske izkaze*

Posloводство je odgovorno za pripravo in pošteno predstavitev teh računovodskih izkazov v skladu s *Slovenskimi računovodskimi standardi* in za tako notranje kontroliranje, kot je v skladu z odločitvijo posloводства potrebno, da omogoči pripravo računovodskih izkazov, ki ne vsebujejo pomembno napačne navedbe zaradi prevare ali napake.

Posloводство je pri pripravi računovodskih izkazov družbe odgovorno za oceno njene sposobnosti, da nadaljuje kot delujoče podjetje, razkritje zadev, povezanih z delujočim podjetjem in uporabo predpostavke delujočega podjetja kot podlago za računovodenja, razen če namerava posloводство podjetje likvidirati ali zaustaviti poslovanje, ali če nima druge možnosti, kot da napravi eno ali drugo.

Ustanoviteljice družbe so odgovorne za nadzor nad pripravo računovodskih izkazov in za potrditev revidiranega letnega poročila.

### *Revizorjeva odgovornost za revizijo računovodskih izkazov*

Naši cilji so pridobiti sprejemljivo zagotovilo o tem ali so računovodski izkazi kot celota brez pomembno napačne navedbe zaradi prevare ali napake, in izdati revizorjevo poročilo, ki vključuje naše mnenje. Sprejemljivo zagotovilo je visoka stopnja zagotovila, vendar ni jamstvo, da bo revizija, opravljena v skladu z MSR, vedno odkrila pomembno napačno navedbo, če ta obstaja. Napačne navedbe, lahko izhajajo iz prevare ali napake, ter se smatrajo za pomembne, če je upravičeno pričakovati, da posamič ali skupaj, vplivajo na gospodarske odločitve uporabnikov, sprejete na podlagi teh računovodskih izkazov.

Med izvajanjem revidiranja v skladu z MSR uporabljamo strokovno presojo in ohranjamo poklicno nezaupljivost. Prav tako:

- prepoznamo in ocenimo tveganja pomembno napačne navedbe v računovodskih izkazih, bodisi zaradi napake ali prevare, oblikujemo in izvajamo revizijske postopke kot odzive na ocenjena tveganja ter pridobivamo zadosten in ustrezne revizijske dokaze, ki zagotavljajo podlago za naše mnenje. Tveganje, da ne bomo odkrili napačne navedbe, ki izvira iz prevare, je višje od tistega, povezanega z napako, saj prevara lahko vključuje skrivne dogovore, ponarejanje, namerno opustitev, napačno razlago ali izogibanje notranjih kontrol;
- opravimo postopke preverjanja in razumevanje notranjih kontrol, pomembnimi za revizijo z namenom oblikovanja revizijskih postopkov, ki so okoliščinam primerni, vendar ne z namenom izraziti mnenje o učinkovitosti notranjih kontrol družbe;
- presodimo ustreznost uporabljenih računovodskih usmeritev in sprejemljivost računovodskih ocen ter z njimi povezanih razkritij posloводства;
- na podlagi pridobljenih revizijskih dokazov o obstoju pomembne negotovosti glede dogodkov ali okoliščin, ki zbujejo dvom v sposobnost organizacije, da nadaljuje kot delujoče podjetje, sprejmemo sklep o ustreznosti poslovodske uporabe predpostavke delujočega podjetja, kot podlage računovodenja. Če sprejmemo sklep o obstoju pomembne negotovosti, smo dolžni v revizorjevem poročilu opozoriti na ustrezna razkritja v računovodskih izkazih ali, če so taka razkritja neustrezna, prilagoditi mnenje. Revizorjevi sklepi temeljijo na revizijskih dokazih pridobljenih do datuma izdaje



DRUŽBA ZA  
REVIZIJO  
IN SVETOVANJE d.o.o.

Member of  International

Lendavska ulica 18, 9000 Murka Sobota

Tel.: 02/530 20 50, Fax: 02/530 20 65

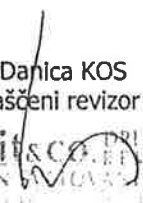
revizorjevega poročila. Vendar kasnejši dogodki ali okoliščine lahko povzročijo prenehanje organizacije kot delujočega podjetja;

- ovrednotimo splošno predstavitev, strukturo, vsebino računovodskih izkazov vključno z razkritji, in ali računovodski izkazi predstavljajo zadevne posle in dogodke na način, da je dosežena poštena predstavitev;
- pristojne za upravljanje med drugim obveščamo načrtovanem obsegu in času revidiranja in pomembnih revizijskih ugotovitvah vključno s pomanjkljivostmi notranjih kontroliral, ki smo jih zaznali med našo revizijo.

*Odstavek o drugi zadevi*

*Poslovno poročilo je skladno z revidiranimi računovodskimi izkazi.*

Murska Sobota, 15. marec 2017

mag. Danica KOS  
pooblaščen revizor  
  
audit & co. DRUŽBA ZA  
REVIZIJO  
IN SVETOVANJE d.o.o.  
Lendavska ulica 18, 9000 Murka Sobota

## 21 PRILOGE

Priloga št. 1: Sprejete količine odpadkov po klasifikacijskih številkah po letih od leta 2013 do leta 2016 in primerjava planiranih količin za leto 2016 z realiziranimi v letu 2016 – OBČINA APAČE - v kg

Klasifik. številka	Naziv klasifikacijske številke	2013	2014	2015	2016	Sprejem 2016 po mesecih				
						Januar-oktobar	November	December		
<b>LOČENE FRAKCIJE</b>										
<b>EMBALAŽNE FRAKCIJE ZA SORTIRANJE</b>										
12 01 05	Ostružki plastike	0	0	0	0	0	0	0	0	-
15 01 02	Plastična embalaža	0	0	0	0	0	0	0	0	-
15 01 06	Mešana embalaža	145.180	105.180	44.760	150.620	125.760	9.480	15.380	105.000	143,45%
20 01 39	Plastika	784	2.595	7.560	360	0	360	0	10.000	3,60%
20 01 40	Kovine	900	0	0	0	0	0	0	0	-
<b>SKUPAJ EMBALAŽNI MATERIAL ZA SORTIRANJE</b>		<b>146.864</b>	<b>107.775</b>	<b>52.320</b>	<b>150.980</b>	<b>125.760</b>	<b>9.840</b>	<b>15.380</b>	<b>115.000</b>	<b>131,29%</b>
<b>ZA OBDELAVO IN NADALJNO PREDAJO</b>										
<b>PAPIRINA IN KARTONSKA EMBALAŽA</b>										
15 01 01	Papirna in kartonska embalaža	0	12.400	20.400	33.760	24.300	3.060	6.400	40.000	84,40%
20 01 01	Papir in karton	21.309	27.000	0	340	340	0	0	0	-
<b>SKUPAJ PAPIRINA IN KARTONSKA EMBALAŽA</b>		<b>21.309</b>	<b>39.400</b>	<b>20.400</b>	<b>34.100</b>	<b>24.640</b>	<b>3.060</b>	<b>6.400</b>	<b>40.000</b>	<b>85,25%</b>
<b>STEKLENA EMBALAŽA</b>										
15 01 07	Steklena embalaža	46.100	54.360	36.380	81.340	72.400	0	8.940	36.380	223,58%
20 01 02	Steklo	0	0	2.060	0	0	0	0	2.060	0,00%
<b>SKUPAJ STEKLENA EMBALAŽA</b>		<b>46.100</b>	<b>54.360</b>	<b>38.440</b>	<b>81.340</b>	<b>72.400</b>	<b>0</b>	<b>8.940</b>	<b>38.440</b>	<b>211,60%</b>
<b>LESENA EMBALAŽA</b>										
20 01 38	Drugi les, ki ni naveden pod 20 01 37	20.060	0	19.400	0	0	0	0	19.400	0,00%
<b>SKUPAJ LESENA EMBALAŽA</b>		<b>20.060</b>	<b>0</b>	<b>19.400</b>	<b>0</b>	<b>0</b>	<b>0</b>	<b>0</b>	<b>19.400</b>	<b>0,00%</b>
<b>SKUPAJ ZA OBDELAVO IN NADALJNO PREDAJO</b>		<b>87.469</b>	<b>93.760</b>	<b>78.240</b>	<b>115.440</b>	<b>97.040</b>	<b>3.060</b>	<b>15.340</b>	<b>97.840</b>	<b>117,99%</b>
<b>ZA PRIPRAVO IN NADALJNO PREDAJO - OEEO</b>										
20 01 23*	Zavržena oprema, ki vsebuje klorofluorogljike (hladilniki)	1.620	0	0	0	0	0	0	0	-
20 01 35*	Zavržena električna in elektronska oprema (ekrani)	1.160	0	60	0	0	0	0	60	0,00%
20 01 36	Zavržena električna in elektronska oprema	320	0	80	0	0	0	0	500	0,00%
<b>SKUPAJ OEEO ZA PRIPRAVO IN NADALJNO PREDAJO</b>		<b>3.100</b>	<b>0</b>	<b>140</b>	<b>0</b>	<b>0</b>	<b>0</b>	<b>0</b>	<b>560</b>	<b>0,00%</b>
<b>ZA BIOLOŠKO OBDELAVO</b>										
02 04 03	Mulji iz čiščenja odpadne vode na kraju nastanka	0	0	0	0	0	0	0	0	-
19 08 05	Blato iz čiščenja komunalnih odpadnih voda	0	0	0	0	0	0	0	0	-
20 02 01	Biorazgradljivi odpadki	69.720	126.120	111.620	113.780	95.500	9.980	8.300	125.000	91,02%
20 03 02	Odpadki iz živalskih trgov	0	0	0	0	0	0	0	0	-
<b>SKUPAJ ZA BIOLOŠKO OBDELAVO</b>		<b>69.720</b>	<b>126.120</b>	<b>111.620</b>	<b>113.780</b>	<b>95.500</b>	<b>9.980</b>	<b>8.300</b>	<b>125.000</b>	<b>91,02%</b>
<b>ZA SKLADIŠČENJE IN NADALJNO PREDAJO</b>										
15 01 06	Mešana embalaža (sveče)	0	0	0	0	0	0	0	0	-
16 01 03	Izrabljene gume	0	2.502	0	0	0	0	0	0	-
<b>SKUPAJ ZA SKLADIŠČENJE IN NADALJNO PREDAJO</b>		<b>0</b>	<b>2.502</b>	<b>0</b>	<b>0</b>	<b>0</b>	<b>0</b>	<b>0</b>	<b>0</b>	<b>-</b>
<b>ZA UPORABO DOVOZNIH POTI</b>										
17 01 07	Mešanica betona, opeke, ploščic in keramike	0	720	780	0	0	0	0	780	0,00%
<b>SKUPAJ ZA UPORABO DOVOZNIH POTI</b>		<b>0</b>	<b>720</b>	<b>780</b>	<b>0</b>	<b>0</b>	<b>0</b>	<b>0</b>	<b>780</b>	<b>0,00%</b>
<b>ZA SKLADIŠČENJE IN PREDAJO NA UNIČENJE</b>										
20 01 10	Oblačila; Tekstilije	0	0	0	0	0	0	0	0	-
20 01 11	Nevarni odpadki	0	0	20	0	0	0	0	20	0,00%
<b>SKUPAJ ZA SKLADIŠČENJE IN PREDAJO NA UNIČENJE</b>		<b>0</b>	<b>0</b>	<b>20</b>	<b>0</b>	<b>0</b>	<b>0</b>	<b>0</b>	<b>20</b>	<b>0,00%</b>
<b>SKUPAJ LOČENE FRAKCIJE</b>		<b>307.153</b>	<b>330.877</b>	<b>243.120</b>	<b>380.200</b>	<b>318.300</b>	<b>22.880</b>	<b>39.020</b>	<b>339.200</b>	<b>112,09%</b>
<b>MEŠANI ODPADKI ZA OBDELAVO</b>										
<b>MEŠANI KOMUNALNI ODPADKI</b>										
20 03 01	Mešani komunalni odpadki - JGS	243.076	246.773	238.069	234.207	193.976	27.346	12.885	240.000	97,59%
20 03 01	Mešani komunalni odpadki - INDUSTRIJA	72.834	38.868	24.881	22.633	19.384	2.234	1.015	25.000	90,53%
<b>SKUPAJ MEŠANI KOMUNALNI ODPADKI</b>		<b>315.910</b>	<b>285.641</b>	<b>262.950</b>	<b>256.840</b>	<b>213.360</b>	<b>29.580</b>	<b>13.900</b>	<b>265.000</b>	<b>96,92%</b>
<b>KOSOVNI ODPADKI</b>										
20 03 07	Kosovni odpadki - JGS	86.360	131.082	241.700	242.130	202.910	25.500	13.720	130.000	186,25%
20 03 07	Kosovni odpadki - INDUSTRIJA	0	1.188	580	1.980	1.980	0	0	580	341,38%
<b>SKUPAJ KOSOVNI ODPADKI</b>		<b>86.360</b>	<b>132.270</b>	<b>242.280</b>	<b>244.110</b>	<b>204.890</b>	<b>25.500</b>	<b>13.720</b>	<b>130.580</b>	<b>186,94%</b>
<b>SKUPAJ MEŠANI ODPADKI ZA OBDELAVO</b>		<b>402.270</b>	<b>417.911</b>	<b>505.230</b>	<b>500.950</b>	<b>418.250</b>	<b>55.080</b>	<b>27.620</b>	<b>395.580</b>	<b>126,64%</b>
<b>BLATA ZA PREDDELAVO V KOMPOZIT</b>										
<b>ODPADKI ZA BACUM PREDDELAVO</b>										
19 08 05	Blato iz čiščenja komunalnih odpadnih voda	0	0	0	0	0	0	0	0	-
20 03 04	Blato iz greznic	0	0	0	0	0	0	0	0	-
<b>SKUPAJ ZA BACUM PREDDELAVO</b>		<b>0</b>	<b>0</b>	<b>0</b>	<b>0</b>	<b>0</b>	<b>0</b>	<b>0</b>	<b>0</b>	<b>-</b>
<b>ODPADKI ZA ODLAGANJE</b>										
07 05 14	Trdni odpadki, ki niso navedeni pod 07 05 13	0	0	0	0	0	0	0	0	-
10 01 01	Pepel, žindra in kotlovski prah (razen kotlovskega prahu, ki je naveden pod 10 01 04)	0	0	0	0	0	0	0	0	-
10 11 20	Trdni odpadki iz čiščenja odpadne vode na kraju nastanka, ki niso navedeni pod 10 11 19	0	0	0	0	0	0	0	0	-
10 12 06	Zavržene forme	0	0	0	0	0	0	0	0	-
17 06 05*	Gradbeni materiali, ki vsebujejo azbest	8.680	6.760	1.340	380	380	0	0	1.340	28,36%
17 08 02	Gradbeni materiali na osnovi sadre, ki niso navedeni pod 17 08 01	0	0	0	0	0	0	0	0	-
17 09 04	Mešani gradbeni odpadki in odpadki iz rušenja objektov, ki niso navedeni pod 17 09 01, 17 09 02 in 17 09 03	0	0	0	0	0	0	0	0	-
19 01 12	Ogorki in žindra, ki niso navedeni pod 19 01 11	0	0	0	0	0	0	0	0	-
19 01 14	Pepel, ki ni zajet pod 19 01 13	0	0	0	0	0	0	0	0	-
19 08 01	Ostanki na grabljah in sitih	0	0	0	0	0	0	0	0	-
19 08 02	Odpadki iz peskolovov	0	0	0	0	0	0	0	0	-
20 03 03	Odpadki iz čiščenja cest	0	0	0	0	0	0	0	0	-
<b>SKUPAJ ODPADKI ZA ODLAGANJE</b>		<b>8.680</b>	<b>6.760</b>	<b>1.340</b>	<b>380</b>	<b>380</b>	<b>0</b>	<b>0</b>	<b>1.340</b>	<b>28,36%</b>
<b>SKUPAJ SPREJEM</b>		<b>718.203</b>	<b>755.548</b>	<b>749.690</b>	<b>881.530</b>	<b>736.930</b>	<b>77.960</b>	<b>66.640</b>	<b>736.120</b>	<b>119,75%</b>

Priloga št. 2: Sprejete količine odpadkov po klasifikacijskih številkah po letih od leta 2013 do leta 2016 in primerjava planiranih količin za leto 2016 z realiziranimi v letu 2016 – OBČINA BELTINCI - v kg

Klasifik. številka	Naziv klasifikacijske številke	2013	2014	2015	2016	Sprejem 2016 po mesecih				
						Januar-oktober	November	December		
<b>LOČENE FRAKCIJE</b>										
<b>EMBALAŽNE FRAKCIJE ZA SORTIRANJE</b>										
12 01 05	Ostružki plastike	0	0	0	0	0	0	0	0	-
15 01 02	Plastična embalaža	0	0	0	0	0	0	0	0	-
15 01 06	Mešana embalaža	206.050	222.595	233.410	232.750	195.605	19.000	18.145	240.000	96,98%
20 01 39	Plastika	67.827	60.244	35.799	46.794	38.132	5.690	2.972	40.000	116,99%
20 01 40	Kovine	163	77	0	0	0	0	0	0	-
<b>SKUPAJ EMBALAŽNI MATERIAL ZA SORTIRANJE</b>		<b>274.040</b>	<b>282.916</b>	<b>269.209</b>	<b>279.544</b>	<b>233.737</b>	<b>24.690</b>	<b>21.117</b>	<b>280.000</b>	<b>99,84%</b>
<b>ZA OBDELAVO IN NADALJNO PREDAJO</b>										
<b>PAPIRNA IN KARTONSKA EMBALAŽA</b>										
15 01 01	Papirna in kartonska embalaža	0	0	0	0	0	0	0	0	-
20 01 01	Papir in karton	518	530	2.315	1.349	1.189	160	0	100.000	1,35%
<b>SKUPAJ PAPIRNA IN KARTONSKA EMBALAŽA</b>		<b>518</b>	<b>530</b>	<b>2.315</b>	<b>1.349</b>	<b>1.189</b>	<b>160</b>	<b>0</b>	<b>100.000</b>	<b>1,35%</b>
<b>STEKLENA EMBALAŽA</b>										
15 01 07	Steklena embalaža	89.494	83.530	77.905	97.224	69.004	13.960	14.260	80.000	121,53%
20 01 02	Steklo	0	0	0	0	0	0	0	0	-
<b>SKUPAJ STEKLENA EMBALAŽA</b>		<b>89.494</b>	<b>83.530</b>	<b>77.905</b>	<b>97.224</b>	<b>69.004</b>	<b>13.960</b>	<b>14.260</b>	<b>80.000</b>	<b>121,53%</b>
<b>LESENA EMBALAŽA</b>										
20 01 38	Drugi les, ki ni naveden pod 20 01 37	26.144	37.320	27.380	31.200	27.200	3.580	420	29.000	107,59%
<b>SKUPAJ LESENA EMBALAŽA</b>		<b>26.144</b>	<b>37.320</b>	<b>27.380</b>	<b>31.200</b>	<b>27.200</b>	<b>3.580</b>	<b>420</b>	<b>29.000</b>	<b>107,59%</b>
<b>SKUPAJ ZA OBDELAVO IN NADALJNO PREDAJO</b>		<b>116.156</b>	<b>121.380</b>	<b>107.600</b>	<b>129.773</b>	<b>97.393</b>	<b>17.700</b>	<b>14.680</b>	<b>209.000</b>	<b>62,09%</b>
<b>ZA PRIPRAVO IN NADALJNO PREDAJO - OEEO</b>										
20 01 23*	Zavržena oprema, ki vsebuje klorofluorogljike (hladilniki)	0	0	219	0	0	0	0	200	0,00%
20 01 35*	Zavržena električna in elektronska oprema (ekrani)	0	83	0	0	0	0	0	0	-
20 01 36	Zavržena električna in elektronska oprema	340	184	0	72	72	0	0	1.000	7,20%
<b>SKUPAJ OEEO ZA PRIPRAVO IN NADALJNO PREDAJO</b>		<b>340</b>	<b>267</b>	<b>219</b>	<b>72</b>	<b>72</b>	<b>0</b>	<b>0</b>	<b>1.200</b>	<b>6,00%</b>
<b>ZA BIOLOŠKO OBDELAVO</b>										
02 04 03	Mulji iz čiščenja odpadne vode na kraju nastanka	0	0	0	0	0	0	0	0	-
19 08 05	Blato iz čiščenja komunalnih odpadnih voda	0	0	0	0	0	0	0	0	-
20 02 01	Biorazgradljivi odpadki	257.546	300.980	333.970	346.800	305.530	26.750	14.520	340.000	102,00%
20 03 02	Odpadki iz živilskih trgov	0	0	0	0	0	0	0	0	-
<b>SKUPAJ ZA BIOLOŠKO OBDELAVO</b>		<b>257.546</b>	<b>300.980</b>	<b>333.970</b>	<b>346.800</b>	<b>305.530</b>	<b>26.750</b>	<b>14.520</b>	<b>340.000</b>	<b>102,00%</b>
<b>ZA SKLADIŠČENJE IN NADALJNO PREDAJO</b>										
15 01 06	Mešana embalaža (sveče)	10.380	0	1.720	300	300	0	0	2.000	15,00%
16 01 03	Izrabljene gume	252	472	460	300	300	0	0	500	60,00%
<b>SKUPAJ ZA SKLADIŠČENJE IN NADALJNO PREDAJO</b>		<b>10.632</b>	<b>472</b>	<b>2.180</b>	<b>600</b>	<b>600</b>	<b>0</b>	<b>0</b>	<b>2.500</b>	<b>24,00%</b>
<b>ZA UPORABO DOVOZNIH POTA</b>										
17 01 07	Mešanica betona, opeke, ploščic in keramike	9.701	14.002	12.695	18.890	16.390	1.600	900	12.500	151,12%
<b>SKUPAJ ZA UPORABO DOVOZNIH POTA</b>		<b>9.701</b>	<b>14.002</b>	<b>12.695</b>	<b>18.890</b>	<b>16.390</b>	<b>1.600</b>	<b>900</b>	<b>12.500</b>	<b>151,12%</b>
<b>ZA SKLADIŠČENJE IN PREDAJO NA UNIČENJE</b>										
20 01 10	Oblačila; Tekstilije	317	1.060	2.380	1.610	1.580	0	30	2.380	67,65%
20 01 11		49	624	67	115	115	0	0	67	171,64%
Nevarni odpadki		366	1.684	2.447	1.725	1.695	0	30	2.447	70,49%
<b>SKUPAJ ZA SKLADIŠČENJE IN PREDAJO NA UNIČENJE</b>		<b>366</b>	<b>1.684</b>	<b>2.447</b>	<b>1.725</b>	<b>1.695</b>	<b>0</b>	<b>30</b>	<b>2.447</b>	<b>70,49%</b>
<b>SKUPAJ LOČENE FRAKCIJE</b>		<b>668.781</b>	<b>721.701</b>	<b>728.320</b>	<b>777.404</b>	<b>655.417</b>	<b>70.740</b>	<b>51.247</b>	<b>847.647</b>	<b>91,71%</b>
<b>MEŠANI ODPADKI ZA OBDELAVO</b>										
<b>MEŠANI KOMUNALNI ODPADKI</b>										
20 03 01	Mešani komunalni odpadki - JGS	817.239	748.773	733.494	776.516	656.993	66.590	52.933	730.000	106,37%
20 03 01	Mešani komunalni odpadki - INDUSTRIJA	237.118	253.702	268.483	222.539	189.712	16.385	16.442	270.000	82,42%
<b>SKUPAJ MEŠANI KOMUNALNI ODPADKI</b>		<b>1.054.357</b>	<b>1.002.475</b>	<b>1.001.977</b>	<b>999.055</b>	<b>846.705</b>	<b>82.975</b>	<b>69.375</b>	<b>1.000.000</b>	<b>99,91%</b>
<b>KOSOVNI ODPADKI</b>										
20 03 07	Kosovni odpadki - JGS	112.630	108.300	115.520	147.360	123.640	15.060	8.660	120.000	122,80%
20 03 07	Kosovni odpadki - INDUSTRIJA	4.923	5.240	6.420	5.800	3.180	1.220	1.400	6.500	89,23%
<b>SKUPAJ KOSOVNI ODPADKI</b>		<b>117.553</b>	<b>113.540</b>	<b>121.940</b>	<b>153.160</b>	<b>126.820</b>	<b>16.280</b>	<b>10.060</b>	<b>126.500</b>	<b>121,08%</b>
<b>SKUPAJ MEŠANI ODPADKI ZA OBDELAVO</b>		<b>1.171.910</b>	<b>1.116.015</b>	<b>1.123.917</b>	<b>1.152.215</b>	<b>973.525</b>	<b>99.255</b>	<b>79.435</b>	<b>1.126.500</b>	<b>102,28%</b>
<b>BLATA ZA PREDELAVO V KOMPOZIT</b>										
<b>ODPADKI ZA BACUM PREDELAVO</b>										
19 08 05	Blato iz čiščenja komunalnih odpadnih voda	0	0	23.800	225.980	183.540	21.120	21.320	300.000	75,33%
20 03 04	Blato iz greznic	0	0	0	0	0	0	0	0	-
<b>SKUPAJ ZA BACUM PREDELAVO</b>		<b>0</b>	<b>0</b>	<b>23.800</b>	<b>225.980</b>	<b>183.540</b>	<b>21.120</b>	<b>21.320</b>	<b>300.000</b>	<b>75,33%</b>
<b>ODPADKI ZA ODLAGANJE</b>										
07 05 14	Trdni odpadki, ki niso navedeni pod 07 05 13	0	0	0	0	0	0	0	0	-
10 01 01	Pepel, žlindra in kotlovski prah (razen kotlovskega prahu, ki je naveden pod 10 01 04)	0	0	0	0	0	0	0	0	-
10 11 20	Trdni odpadki iz čiščenja odpadne vode na kraju nastanka, ki niso navedeni pod 10 11 19	0	0	0	0	0	0	0	0	-
10 12 06	Zavržene forme	0	0	0	0	0	0	0	0	-
17 06 05*	Gradbeni materiali, ki vsebujejo azbest	8.260	38.353	32.080	27.500	21.880	5.620	0	33.000	83,33%
17 08 02	Gradbeni materiali na osnovi sadre, ki niso navedeni pod 17 08 01	0	0	0	0	0	0	0	0	-
17 09 04	Mešani gradbeni odpadki in odpadki iz rušenja objektov, ki niso navedeni pod 17 09 01, 17 09 02 in 17 09 03	520	400	2.180	600	600	0	0	2.000	30,00%
19 01 12	Ogorki in žlindra, ki niso navedeni pod 19 01 11	0	0	0	0	0	0	0	0	-
19 01 14	Pepel, ki ni zajet pod 19 01 13	0	0	0	0	0	0	0	0	-
19 03 01	Ostanki na grabljah in silih	0	0	0	0	0	0	0	0	-
19 08 02	Odpadki iz peskolovov	0	0	0	0	0	0	0	0	-
20 03 03	Odpadki iz čiščenja cest	7.800	6.840	5.300	7.240	5.260	1.080	900	5.300	136,60%
<b>SKUPAJ ODPADKI ZA ODLAGANJE</b>		<b>16.580</b>	<b>45.593</b>	<b>39.560</b>	<b>35.340</b>	<b>27.740</b>	<b>6.700</b>	<b>900</b>	<b>40.300</b>	<b>87,69%</b>
<b>SKUPAJ SPREJEM</b>		<b>1.857.271</b>	<b>1.883.309</b>	<b>1.915.597</b>	<b>2.190.939</b>	<b>1.840.222</b>	<b>197.815</b>	<b>152.902</b>	<b>2.644.000</b>	<b>120,72%</b>

Priloga št. 3: Sprejete količine odpadkov po klasifikacijskih številkah po letih od leta 2013 do leta 2016 in primerjava planiranih količin za leto 2016 z realiziranimi v letu 2016 – OBČINA CANKOVA - v kg

Klasifik. številka	Naziv klasifikacijske številke	2013	2014	2015	2016	Sprejem 2016 po mesecih				
						Januar-oktober	November	December		
<b>LOČENE FRAKCIJE</b>										
<b>EMBALAŽNE FRAKCIJE ZA SORTIRANJE</b>										
12 01 05	Ostružki plastike	0	0	0	0	0	0	0	0	-
15 01 02	Plastična embalaža	0	0	0	0	0	0	0	0	-
15 01 06	Mešana embalaža	47.970	49.760	52.120	47.120	39.640	3.900	3.580	53.000	88,91%
20 01 39	Plastika	7.949	4.919	3.608	3.716	3.286	250	180	4.000	92,90%
20 01 40	Kovine	0	0	74	0	0	0	0	100	0,00%
<b>SKUPAJ EMBALAŽNI MATERIAL ZA SORTIRANJE</b>		<b>55.919</b>	<b>54.679</b>	<b>55.802</b>	<b>50.836</b>	<b>42.926</b>	<b>4.150</b>	<b>3.760</b>	<b>57.100</b>	<b>89,03%</b>
<b>ZA OBDELAVO IN NADALJNO PREDAJO</b>										
<b>PAPIRINA IN KARTONSKA EMBALAŽA</b>										
15 01 01	Papirna in kartonska embalaža	0	4.120	0	2.280	0	1.260	1.020	30.000	7,60%
20 01 01	Papir in karton	560	0	0	270	0	0	270	0	-
<b>SKUPAJ PAPIRINA IN KARTONSKA EMBALAŽA</b>		<b>560</b>	<b>4.120</b>	<b>0</b>	<b>2.550</b>	<b>0</b>	<b>1.260</b>	<b>1.290</b>	<b>30.000</b>	<b>8,50%</b>
<b>STEKLENA EMBALAŽA</b>										
15 01 07	Steklena embalaža	38.040	17.920	26.436	16.426	16.300	0	126	26.500	61,98%
20 01 02	Steklo	0	0	0	0	0	0	0	0	-
<b>SKUPAJ STEKLENA EMBALAŽA</b>		<b>38.040</b>	<b>17.920</b>	<b>26.436</b>	<b>16.426</b>	<b>16.300</b>	<b>0</b>	<b>126</b>	<b>26.500</b>	<b>61,98%</b>
<b>LESENA EMBALAŽA</b>										
20 01 38	Drugi les, ki ni naveden pod 20 01 37	8.100	2.320	7.280	15.900	11.660	2.800	1.440	7.000	227,14%
<b>SKUPAJ LESENA EMBALAŽA</b>		<b>8.100</b>	<b>2.320</b>	<b>7.280</b>	<b>15.900</b>	<b>11.660</b>	<b>2.800</b>	<b>1.440</b>	<b>7.000</b>	<b>227,14%</b>
<b>SKUPAJ ZA OBDELAVO IN NADALJNO PREDAJO</b>		<b>46.700</b>	<b>24.360</b>	<b>33.716</b>	<b>34.876</b>	<b>27.960</b>	<b>4.060</b>	<b>2.856</b>	<b>63.500</b>	<b>54,92%</b>
<b>ZA PRIPRAVO IN NADALJNO PREDAJO - OEEO</b>										
20 01 23*	Zavržena oprema, ki vsebuje klorofluorogljike (hladilniki)	0	0	0	0	0	0	0	0	-
20 01 35*	Zavržena električna in elektronska oprema (ekrani)	0	0	53	0	0	0	0	100	0,00%
20 01 36	Zavržena električna in elektronska oprema	0	19	0	43	43	0	0	350	12,29%
<b>SKUPAJ OEEO ZA PRIPRAVO IN NADALJNO PREDAJO</b>		<b>0</b>	<b>19</b>	<b>53</b>	<b>43</b>	<b>43</b>	<b>0</b>	<b>0</b>	<b>450</b>	<b>9,56%</b>
<b>ZA BIOLOŠKO OBDELAVO</b>										
02 04 03	Mulji iz čiščenja odpadne vode na kraju nastanka	0	0	0	0	0	0	0	0	-
19 08 05	Blato iz čiščenja komunalnih odpadnih voda	0	0	0	0	0	0	0	0	-
20 02 01	Biorazgradljivi odpadki	0	3.740	3.520	3.100	0	3.100	0	3.600	86,11%
20 03 02	Odpadki iz živilskih trgov	0	0	0	0	0	0	0	0	-
<b>SKUPAJ ZA BIOLOŠKO OBDELAVO</b>		<b>0</b>	<b>3.740</b>	<b>3.520</b>	<b>3.100</b>	<b>0</b>	<b>3.100</b>	<b>0</b>	<b>3.600</b>	<b>86,11%</b>
<b>ZA SKLADIŠČENJE IN NADALJNO PREDAJO</b>										
15 01 06	Mešana embalaža (sveče)	3.580	0	0	0	0	0	0	1.500	0,00%
16 01 03	Izrabljene gume	93	0	606	150	150	0	0	600	25,00%
<b>SKUPAJ ZA SKLADIŠČENJE IN NADALJNO PREDAJO</b>		<b>3.673</b>	<b>0</b>	<b>606</b>	<b>150</b>	<b>150</b>	<b>0</b>	<b>0</b>	<b>2.100</b>	<b>7,14%</b>
<b>ZA UPORABO DOVOZNIH POTI</b>										
17 01 07	Mešanica betona, opeke, ploščic in keramike	0	4.064	7.605	9.585	5.825	1.320	2.440	7.600	126,12%
<b>SKUPAJ ZA UPORABO DOVOZNIH POTI</b>		<b>0</b>	<b>4.064</b>	<b>7.605</b>	<b>9.585</b>	<b>5.825</b>	<b>1.320</b>	<b>2.440</b>	<b>7.600</b>	<b>126,12%</b>
<b>ZA SKLADIŠČENJE IN PREDAJO NA UNIČENJE</b>										
20 01 10	Oblačila; Tekstilije	0	12	0	0	0	0	0	0	-
20 01 11	Nevarni odpadki	125	9	0	0	0	0	0	0	-
<b>SKUPAJ ZA SKLADIŠČENJE IN PREDAJO NA UNIČENJE</b>		<b>125</b>	<b>21</b>	<b>0</b>	<b>0</b>	<b>0</b>	<b>0</b>	<b>0</b>	<b>0</b>	<b>-</b>
<b>SKUPAJ LOČENE FRAKCIJE</b>		<b>106.417</b>	<b>86.883</b>	<b>101.302</b>	<b>98.590</b>	<b>76.904</b>	<b>12.630</b>	<b>9.056</b>	<b>134.350</b>	<b>73,38%</b>
<b>MEŠANI ODPADKI ZA OBDELAVO</b>										
<b>MEŠANI KOMUNALNI ODPADKI</b>										
20 03 01	Mešani komunalni odpadki - JGS	214.446	189.205	181.445	193.317	166.365	14.630	12.322	180.000	107,40%
20 03 01	Mešani komunalni odpadki - INDUSTRIJA	36.196	36.364	41.751	34.720	29.720	2.849	2.151	40.000	86,80%
<b>SKUPAJ MEŠANI KOMUNALNI ODPADKI</b>		<b>250.642</b>	<b>225.569</b>	<b>223.196</b>	<b>228.037</b>	<b>196.085</b>	<b>17.479</b>	<b>14.473</b>	<b>220.000</b>	<b>103,65%</b>
<b>KOSOVNI ODPADKI</b>										
20 03 07	Kosovni odpadki - JGS	26.700	17.140	29.540	41.860	36.220	3.200	2.440	30.000	139,53%
20 03 07	Kosovni odpadki - INDUSTRIJA	280	0	30	2.800	2.800	0	0	1.000	280,00%
<b>SKUPAJ KOSOVNI ODPADKI</b>		<b>26.980</b>	<b>17.140</b>	<b>29.570</b>	<b>44.660</b>	<b>39.020</b>	<b>3.200</b>	<b>2.440</b>	<b>31.000</b>	<b>144,06%</b>
<b>SKUPAJ MEŠANI ODPADKI ZA OBDELAVO</b>		<b>277.622</b>	<b>242.709</b>	<b>252.766</b>	<b>272.697</b>	<b>235.105</b>	<b>20.679</b>	<b>16.913</b>	<b>251.000</b>	<b>108,64%</b>
<b>BLATA ZA PREDELAVO V KOMPOZIT</b>										
<b>ODPADKI ZA BACUM PREDELAVO</b>										
19 08 05	Blato iz čiščenja komunalnih odpadnih voda	0	0	0	0	0	0	0	0	-
20 03 04	Blato iz greznic	0	0	0	0	0	0	0	0	-
<b>SKUPAJ ZA BACUM PREDELAVO</b>		<b>0</b>	<b>0</b>	<b>0</b>	<b>0</b>	<b>0</b>	<b>0</b>	<b>0</b>	<b>0</b>	<b>-</b>
<b>ODPADKI ZA ODLAGANJE</b>										
07 05 14	Trdni odpadki, ki niso navedeni pod 07 05 13	0	0	0	0	0	0	0	0	-
10 01 01	Pepel, žlindra in kotlovski prah (razen kotlovskega prahu, ki je naveden pod 10 01 04)	0	0	0	0	0	0	0	0	-
10 11 20	Trdni odpadki iz čiščenja odpadne vode na kraju nastanka, ki niso navedeni pod 10 11 19	0	0	0	0	0	0	0	0	-
10 12 06	Zavržene forme	0	0	0	0	0	0	0	0	-
17 06 05*	Gradbeni materiali, ki vsebujejo azbest	16.960	9.500	12.400	20.620	14.100	6.520	0	12.400	166,29%
17 08 02	Gradbeni materiali na osnovi sadre, ki niso navedeni pod 17 08 01	0	0	0	0	0	0	0	0	-
17 09 04	Mešani gradbeni odpadki in odpadki iz rušenja objektov, ki niso navedeni pod 17 09 01, 17 09 02 in 17 09 03	0	900	0	300	300	0	0	0	-
19 01 12	Ogorki in žlindra, ki niso navedeni pod 19 01 11	0	0	0	0	0	0	0	0	-
19 01 14	Pepel, ki ni zajet pod 19 01 13	0	0	0	0	0	0	0	0	-
19 08 01	Ostanki na grabljah in sitih	0	0	0	0	0	0	0	0	-
19 08 02	Odpadki iz peskolovov	0	0	0	0	0	0	0	0	-
20 03 03	Odpadki iz čiščenja cest	0	0	0	0	0	0	0	0	-
<b>SKUPAJ ODPADKI ZA ODLAGANJE</b>		<b>16.960</b>	<b>10.400</b>	<b>12.400</b>	<b>20.920</b>	<b>14.400</b>	<b>6.520</b>	<b>0</b>	<b>12.400</b>	<b>168,71%</b>
<b>SKUPAJ SPREJEM</b>		<b>400.999</b>	<b>339.592</b>	<b>366.468</b>	<b>392.207</b>	<b>326.409</b>	<b>39.829</b>	<b>25.969</b>	<b>397.750</b>	<b>99,61%</b>

Priloga št. 4: Sprejete količine odpadkov po klasifikacijskih številkah po letih od leta 2013 do leta 2016 in primerjava planiranih količin za leto 2016 z realiziranimi v letu 2016 – OBČINA GORNJA RADGONA - v kg

Klasif. številka	Naziv in klasifikacijska številka	2013	2014	2015	2016	Sprejeti 2016 po mesecih					
						Januar-oktober	November	December			
<b>LOČENE FRAKCIJE</b>											
<b>EMBALAŽNE FRAKCIJE ZA SORTIRANJE</b>											
12 01 05	Ostružki plastike	0	0	0	0	0	0	0	0	0	-
15 01 02	Plastična embalaža	1.600	0	0	0	0	0	0	0	0	-
15 01 06	Mešana embalaža	282.360	280.900	329.100	334.460	287.020	10.860	36.580	330.000	101,35%	
20 01 39	Plastika	2.247	5.380	5.174	2.360	1.880	280	200	5.200	45,38%	
20 01 40	Kovine	2.300	14.760	16.500	16.800	13.900	1.960	940	16.500	101,82%	
<b>SKUPAJ EMBALAŽNI MATERIAL ZA SORTIRANJE</b>		<b>288.507</b>	<b>301.040</b>	<b>350.774</b>	<b>353.620</b>	<b>302.800</b>	<b>13.100</b>	<b>37.720</b>	<b>351.700</b>	<b>100,55%</b>	
<b>ZA OBDELAVO IN NADALJNO PREDAJO</b>											
<b>PAPIRNA IN KARTONSKA EMBALAŽA</b>											
15 01 01	Papirna in kartonska embalaža	11.640	31.070	29.900	31.480	26.120	2.840	2.520	29.900	105,28%	
20 01 01	Papir in karton	55.325	126.250	119.550	126.400	104.920	11.380	10.100	119.900	105,42%	
<b>SKUPAJ PAPIRNA IN KARTONSKA EMBALAŽA</b>		<b>66.965</b>	<b>157.320</b>	<b>149.450</b>	<b>157.880</b>	<b>131.040</b>	<b>14.220</b>	<b>12.620</b>	<b>149.800</b>	<b>105,39%</b>	
<b>STEKLENA EMBALAŽA</b>											
15 01 07	Steklena embalaža	109.068	138.060	175.890	156.020	133.520	11.720	10.780	175.000	89,15%	
20 01 02	Steklo	0	0	0	0	0	0	0	0	-	
<b>SKUPAJ STEKLENA EMBALAŽA</b>		<b>109.068</b>	<b>138.060</b>	<b>175.890</b>	<b>156.020</b>	<b>133.520</b>	<b>11.720</b>	<b>10.780</b>	<b>175.000</b>	<b>89,15%</b>	
<b>LESENA EMBALAŽA</b>											
20 01 38	Drugi les, ki ni naveden pod 20 01 37	34.720	23.440	37.720	57.980	54.100	2.680	1.200	37.500	154,61%	
<b>SKUPAJ LESENA EMBALAŽA</b>		<b>34.720</b>	<b>23.440</b>	<b>37.720</b>	<b>57.980</b>	<b>54.100</b>	<b>2.680</b>	<b>1.200</b>	<b>37.500</b>	<b>154,61%</b>	
<b>SKUPAJ ZA OBDELAVO IN NADALJNO PREDAJO</b>		<b>210.753</b>	<b>318.820</b>	<b>363.060</b>	<b>371.880</b>	<b>318.660</b>	<b>28.620</b>	<b>24.600</b>	<b>362.300</b>	<b>102,64%</b>	
<b>ZA PRIPRAVO IN NADALJNO PREDAJO - OEE</b>											
20 01 23*	Zavržena oprema, ki vsebuje klorofluorogljike (hladilniki)	4.320	3.560	6.200	3.780	3.020	460	300	6.200	60,97%	
20 01 35*	Zavržena električna in elektronska oprema (ekrani)	1.880	3.148	6.400	6.380	4.700	880	800	6.400	99,69%	
20 01 36	Zavržena električna in elektronska oprema	630	12.920	9.620	14.758	12.340	920	1.498	9.620	153,41%	
<b>SKUPAJ OEE ZA PRIPRAVO IN NADALJNO PREDAJO</b>		<b>6.830</b>	<b>19.628</b>	<b>22.220</b>	<b>24.918</b>	<b>20.060</b>	<b>2.260</b>	<b>2.598</b>	<b>22.220</b>	<b>112,14%</b>	
<b>ZA BIOLOŠKO OBDELAVO</b>											
02 04 03	Mulji iz čiščenja odpadne vode na kraju nastanka	0	0	0	0	0	0	0	0	-	
19 08 05	Blato iz čiščenja komunalnih odpadnih voda	0	0	0	0	0	0	0	0	-	
20 02 01	Biorazgradljivi odpadki	273.210	332.270	381.720	408.740	354.140	37.640	16.960	400.000	102,19%	
20 03 02	Odpadki iz živalskih trgov	0	0	0	0	0	0	0	0	-	
<b>SKUPAJ ZA BIOLOŠKO OBDELAVO</b>		<b>273.210</b>	<b>332.270</b>	<b>381.720</b>	<b>408.740</b>	<b>354.140</b>	<b>37.640</b>	<b>16.960</b>	<b>400.000</b>	<b>102,19%</b>	
<b>ZA SKLADIŠČENJE IN NADALJNO PREDAJO</b>											
15 01 06	Mešana embalaža (sveče)	0	0	0	0	0	0	0	0	-	
16 01 03	Izrabljene gume	150	5.330	3.530	3.980	2.700	660	620	4.000	99,50%	
<b>SKUPAJ ZA SKLADIŠČENJE IN NADALJNO PREDAJO</b>		<b>150</b>	<b>5.330</b>	<b>3.530</b>	<b>3.980</b>	<b>2.700</b>	<b>660</b>	<b>620</b>	<b>4.000</b>	<b>99,50%</b>	
<b>ZA UPORABO DOVOZNIH POTI</b>											
17 01 07	Mešanica betona, opeke, ploščic in keramike	120	1.360	5.740	400	400	0	0	5.500	7,27%	
<b>SKUPAJ ZA UPORABO DOVOZNIH POTI</b>		<b>120</b>	<b>1.360</b>	<b>5.740</b>	<b>400</b>	<b>400</b>	<b>0</b>	<b>0</b>	<b>5.500</b>	<b>7,27%</b>	
<b>ZA SKLADIŠČENJE IN PREDAJO NA UNIČENJE</b>											
20 01 10	Oblačila; Tekstilije	0	0	0	0	0	0	0	0	-	
20 01 11	Nevarni odpadki	0	9	0	0	0	0	0	0	-	
<b>SKUPAJ ZA SKLADIŠČENJE IN PREDAJO NA UNIČENJE</b>		<b>0</b>	<b>9</b>	<b>0</b>	<b>0</b>	<b>0</b>	<b>0</b>	<b>0</b>	<b>0</b>	<b>-</b>	
<b>SKUPAJ LOČENE FRAKCIJE</b>		<b>779.570</b>	<b>978.457</b>	<b>1.127.044</b>	<b>1.163.538</b>	<b>998.760</b>	<b>82.280</b>	<b>82.498</b>	<b>1.145.720</b>	<b>101,56%</b>	
<b>MEŠANI ODPADKI ZA OBDELAVO</b>											
<b>MEŠANI KOMUNALNI ODPADKI</b>											
20 03 01	Mešani komunalni odpadki - JGS	700.498	653.166	633.738	619.880	519.140	53.043	47.697	630.000	98,39%	
20 03 01	Mešani komunalni odpadki - INDUSTRIJA	787.342	899.004	1.024.972	924.120	799.000	63.857	61.263	1.100.000	84,01%	
<b>SKUPAJ MEŠANI KOMUNALNI ODPADKI</b>		<b>1.487.840</b>	<b>1.552.170</b>	<b>1.658.710</b>	<b>1.544.000</b>	<b>1.318.140</b>	<b>116.900</b>	<b>108.960</b>	<b>1.730.000</b>	<b>89,25%</b>	
<b>KOSOVNI ODPADKI</b>											
20 03 07	Kosovni odpadki - JGS	172.760	125.866	178.008	168.362	155.774	7.090	5.498	180.000	93,53%	
20 03 07	Kosovni odpadki - INDUSTRIJA	2.030	66.794	25.202	66.538	62.266	2.390	1.882	30.000	221,79%	
<b>SKUPAJ KOSOVNI ODPADKI</b>		<b>174.790</b>	<b>192.660</b>	<b>203.210</b>	<b>234.900</b>	<b>218.040</b>	<b>9.480</b>	<b>7.380</b>	<b>210.000</b>	<b>111,86%</b>	
<b>SKUPAJ MEŠANI ODPADKI ZA OBDELAVO</b>		<b>1.662.630</b>	<b>1.744.830</b>	<b>1.861.920</b>	<b>1.778.900</b>	<b>1.536.180</b>	<b>126.380</b>	<b>116.340</b>	<b>1.940.000</b>	<b>91,70%</b>	
<b>BLATA ZA PREDELAVO V KOMPOZIT</b>											
<b>ODPADKI ZA BACUM PREDELAVO</b>											
19 08 05	Blato iz čiščenja komunalnih odpadnih voda	0	0	31.700	379.900	299.500	35.460	44.940	400.000	94,98%	
20 03 04	Blato iz greznic	0	0	0	0	0	0	0	0	-	
<b>SKUPAJ ZA BACUM PREDELAVO</b>		<b>0</b>	<b>0</b>	<b>31.700</b>	<b>379.900</b>	<b>299.500</b>	<b>35.460</b>	<b>44.940</b>	<b>400.000</b>	<b>94,98%</b>	
<b>ODPADKI ZA ODLAGANJE</b>											
07 05 14	Trdni odpadki, ki niso navedeni pod 07 05 13	0	0	0	0	0	0	0	0	-	
10 01 01	Pepel, žindra in kotlovski prah (razen kotlovskega prahu, ki je naveden pod 10 01 04)	0	0	0	0	0	0	0	0	-	
10 11 20	Trdni odpadki iz čiščenja odpadne vode na kraju nastanka, ki niso navedeni pod 10 11 19	61.500	13.200	0	0	0	0	0	0	-	
10 12 06	Zavržene forme	0	0	0	0	0	0	0	0	-	
17 06 05*	Gradbeni materiali, ki vsebujejo azbest	12.120	6.720	21.700	21.720	17.780	0	3.940	21.000	103,43%	
17 08 02	Gradbeni materiali na osnovi sadre, ki niso navedeni pod 17 08 01	0	0	0	0	0	0	0	0	-	
17 09 04	Mešani gradbeni odpadki in odpadki iz rušenja objektov, ki niso navedeni pod 17 09 01, 17 09 02 in 17 09 03	0	0	0	220	220	0	0	0	-	
19 01 12	Ogorki in žindra, ki niso navedeni pod 19 01 11	0	0	0	0	0	0	0	0	-	
19 01 14	Pepel, ki ni zajet pod 19 01 13	0	0	0	0	0	0	0	0	-	
19 08 01	Ostanki na grabljah in silih	0	0	680	0	0	0	0	1.000	0,00%	
19 08 02	Odpadki iz peskolovov	0	0	0	0	0	0	0	0	-	
20 03 03	Odpadki iz čiščenja cest	0	0	0	0	0	0	0	0	-	
<b>SKUPAJ ODPADKI ZA ODLAGANJE</b>		<b>73.620</b>	<b>19.920</b>	<b>22.380</b>	<b>21.940</b>	<b>18.000</b>	<b>0</b>	<b>3.940</b>	<b>22.000</b>	<b>99,73%</b>	
<b>SKUPAJ SPREJEM</b>		<b>2.515.820</b>	<b>2.743.207</b>	<b>3.043.044</b>	<b>3.344.278</b>	<b>2.852.440</b>	<b>244.120</b>	<b>247.718</b>	<b>3.507.720</b>	<b>95,34%</b>	



Priloga št. 5: Sprejete količine odpadkov po klasifikacijskih številkah po letih od leta 2013 do leta 2016 in primerjava planiranih količin za leto 2016 z realiziranimi v letu 2016 – OBČINA GORNJI PETROVCI - v kg

Klasifik. številka	Naziv klasifikacijske številke	2013	2014	2015	2016	Sprejem 2016 po mesecih				
						Januar-oktober	November	December		
<b>LOČENE FRAKCIJE</b>										
<b>EMBALAŽNE FRAKCIJE ZA SORTIRANJE</b>										
12 01 05	Ostružki plastike	0	0	0	0	0	0	0	0	-
15 01 02	Plastična embalaža	0	0	0	0	0	0	0	0	-
15 01 06	Mešana embalaža	40.155	47.720	52.140	50.620	42.100	4.420	4.100	55.000	92,04%
20 01 39	Plastika	1.385	1.750	753	1.705	1.655	50	0	1.000	170,50%
20 01 40	Kovine	355	69	596	290	290	0	0	600	48,33%
<b>SKUPAJ EMBALAŽNI MATERIAL ZA SORTIRANJE</b>		<b>41.895</b>	<b>49.539</b>	<b>53.489</b>	<b>52.615</b>	<b>44.045</b>	<b>4.470</b>	<b>4.100</b>	<b>56.600</b>	<b>92,96%</b>
<b>ZA OBDELAVO IN NADALJNO PREDAJO</b>										
<b>PAPIRNA IN KARTONSKA EMBALAŽA</b>										
15 01 01	Papirna in kartonska embalaža	0	0	0	0	0	0	0	0	-
20 01 01	Papir in karton	1.003	57	219	126	126	0	0	5.000	2,52%
<b>SKUPAJ PAPIRNA IN KARTONSKA EMBALAŽA</b>		<b>1.003</b>	<b>57</b>	<b>219</b>	<b>126</b>	<b>126</b>	<b>0</b>	<b>0</b>	<b>5.000</b>	<b>2,52%</b>
<b>STEKLENA EMBALAŽA</b>										
15 01 07	Steklena embalaža	14.478	18.759	11.951	11.055	7.679	3.376	0	12.000	92,13%
20 01 02	Steklo	0	0	0	0	0	0	0	0	-
<b>SKUPAJ STEKLENA EMBALAŽA</b>		<b>14.478</b>	<b>18.759</b>	<b>11.951</b>	<b>11.055</b>	<b>7.679</b>	<b>3.376</b>	<b>0</b>	<b>12.000</b>	<b>92,13%</b>
<b>LESENA EMBALAŽA</b>										
20 01 38	Drugi les, ki ni naveden pod 20 01 37	50	0	0	4.640	4.640	0	0	0	-
<b>SKUPAJ LESENA EMBALAŽA</b>		<b>50</b>	<b>0</b>	<b>0</b>	<b>4.640</b>	<b>4.640</b>	<b>0</b>	<b>0</b>	<b>0</b>	<b>-</b>
<b>SKUPAJ ZA OBDELAVO IN NADALJNO PREDAJO</b>		<b>15.531</b>	<b>18.816</b>	<b>12.170</b>	<b>15.821</b>	<b>12.445</b>	<b>3.376</b>	<b>0</b>	<b>17.000</b>	<b>93,06%</b>
<b>ZA PRIPRAVO IN NADALJNO PREDAJO - OEEO</b>										
20 01 23*	Zavržena oprema, ki vsebuje klorofluorogljike (hladilniki)	64	0	0	92	92	0	0	0	-
20 01 35*	Zavržena električna in elektronska oprema (ekrani)	30	131	90	153	153	0	0	100	153,00%
20 01 36	Zavržena električna in elektronska oprema	111	129	216	136	136	0	0	500	27,20%
<b>SKUPAJ OEEO ZA PRIPRAVO IN NADALJNO PREDAJO</b>		<b>205</b>	<b>260</b>	<b>306</b>	<b>381</b>	<b>381</b>	<b>0</b>	<b>0</b>	<b>600</b>	<b>63,50%</b>
<b>ZA BIOLOŠKO OBDELAVO</b>										
02 04 03	Mulji iz čiščenja odpadne vode na kraju nastanka	0	0	0	0	0	0	0	0	-
19 08 05	Blato iz čiščenja komunalnih odpadnih voda	0	0	0	0	0	0	0	0	-
20 02 01	Biorazgradljivi odpadki	0	0	0	11.120	6.240	2.760	2.120	0	-
20 03 02	Odpadki iz živilskih trgov	0	0	0	0	0	0	0	0	-
<b>SKUPAJ ZA BIOLOŠKO OBDELAVO</b>		<b>0</b>	<b>0</b>	<b>0</b>	<b>11.120</b>	<b>6.240</b>	<b>2.760</b>	<b>2.120</b>	<b>0</b>	<b>-</b>
<b>ZA SKLADIŠČENJE IN NADALJNO PREDAJO</b>										
15 01 06	Mešana embalaža (sveče)	2.540	0	2.180	0	0	0	0	2.200	0,00%
16 01 03	Izrabljene gume	853	283	1.651	502	402	100	0	1.000	50,20%
<b>SKUPAJ ZA SKLADIŠČENJE IN NADALJNO PREDAJO</b>		<b>3.393</b>	<b>283</b>	<b>3.831</b>	<b>502</b>	<b>402</b>	<b>100</b>	<b>0</b>	<b>3.200</b>	<b>15,69%</b>
<b>ZA UPORABO DOVOZNIH POTI</b>										
17 01 07	Mešanica betona, opeke, ploščic in keramike	3.976	3.095	6.000	2.340	780	1.560	0	3.000	78,00%
<b>SKUPAJ ZA UPORABO DOVOZNIH POTI</b>		<b>3.976</b>	<b>3.095</b>	<b>6.000</b>	<b>2.340</b>	<b>780</b>	<b>1.560</b>	<b>0</b>	<b>3.000</b>	<b>78,00%</b>
<b>ZA SKLADIŠČENJE IN PREDAJO NA UNIČENJE</b>										
20 01 10	Oblačila; Tekstilije	114	0	0	70	70	0	0	0	-
20 01 11			0	0	0	0	0	0	0	-
Nevarni odpadki		5	0	43	70	70	0	0	43	0,00%
<b>SKUPAJ ZA SKLADIŠČENJE IN PREDAJO NA UNIČENJE</b>		<b>119</b>	<b>0</b>	<b>43</b>	<b>70</b>	<b>70</b>	<b>0</b>	<b>0</b>	<b>43</b>	<b>162,79%</b>
<b>SKUPAJ LOČENE FRAKCIJE</b>		<b>65.119</b>	<b>71.993</b>	<b>75.839</b>	<b>82.849</b>	<b>64.363</b>	<b>12.266</b>	<b>6.220</b>	<b>80.443</b>	<b>102,99%</b>
<b>MEŠANI ODPADKI ZA OBDELAVO</b>										
<b>MEŠANI KOMUNALNI ODPADKI</b>										
20 03 01	Mešani komunalni odpadki - JGS	168.597	156.425	147.923	151.363	128.289	11.984	11.090	145.000	104,39%
20 03 01	Mešani komunalni odpadki - INDUSTRIJA	19.681	12.214	11.523	16.192	13.871	1.496	825	12.000	134,93%
<b>SKUPAJ MEŠANI KOMUNALNI ODPADKI</b>		<b>188.278</b>	<b>168.639</b>	<b>159.446</b>	<b>167.555</b>	<b>142.160</b>	<b>13.480</b>	<b>11.915</b>	<b>157.000</b>	<b>106,72%</b>
<b>KOSOVNI ODPADKI</b>										
20 03 07	Kosovni odpadki - JGS	1.755	1.205	2.640	5.100	4.800	0	300	2.500	204,00%
20 03 07	Kosovni odpadki - INDUSTRIJA	0	980	0	1.280	1.280	0	0	50	2.560,00%
<b>SKUPAJ KOSOVNI ODPADKI</b>		<b>1.755</b>	<b>2.185</b>	<b>2.640</b>	<b>6.380</b>	<b>6.080</b>	<b>0</b>	<b>300</b>	<b>2.550</b>	<b>250,20%</b>
<b>SKUPAJ MEŠANI ODPADKI ZA OBDELAVO</b>		<b>190.033</b>	<b>170.824</b>	<b>162.086</b>	<b>173.935</b>	<b>148.240</b>	<b>13.480</b>	<b>12.215</b>	<b>159.550</b>	<b>109,02%</b>
<b>BLATA ZA PREDELAVO V KOMPOZIT</b>										
<b>ODPADKI ZA BACUM PREDELAVO</b>										
19 08 05	Blato iz čiščenja komunalnih odpadnih voda	0	0	0	0	0	0	0	0	-
20 03 04	Blato iz greznic	0	0	0	0	0	0	0	0	-
<b>SKUPAJ ZA BACUM PREDELAVO</b>		<b>0</b>	<b>0</b>	<b>0</b>	<b>0</b>	<b>0</b>	<b>0</b>	<b>0</b>	<b>0</b>	<b>-</b>
<b>ODPADKI ZA ODLAGANJE</b>										
07 05 14	Trdni odpadki, ki niso navedeni pod 07 05 13	0	0	0	0	0	0	0	0	-
10 01 01	Pepel, žlindra in kotlovski prah (razen kotlovskega prahu, ki je naveden pod 10 01 04)	0	0	0	0	0	0	0	0	-
10 11 20	Trdni odpadki iz čiščenja odpadne vode na kraju nastanka, ki niso navedeni pod 10 11 19	0	0	0	0	0	0	0	0	-
10 12 06	Zavržene forme	0	0	0	0	0	0	0	0	-
17 06 05*	Gradbeni materiali, ki vsebujejo azbest	3.780	2.200	3.460	6.140	6.140	0	0	3.500	175,43%
17 08 02	Gradbeni materiali na osnovi sadre, ki niso navedeni pod 17 08 01	0	0	0	0	0	0	0	0	-
17 09 04	Mešani gradbeni odpadki in odpadki iz rušenja objektov, ki niso navedeni pod 17 09 01, 17 09 02 in 17 09 03	80	0	0	0	0	0	0	0	-
19 01 12	Ogorki in žlindra, ki niso navedeni pod 19 01 11	0	0	0	0	0	0	0	0	-
19 01 14	Pepel, ki ni zajet pod 19 01 13	0	0	0	0	0	0	0	0	-
19 08 01	Ostanki na grabljah in sith	0	0	0	0	0	0	0	0	-
19 08 02	Odpadki iz peskolovov	0	0	0	0	0	0	0	0	-
20 03 03	Odpadki iz čiščenja cest	1.620	0	660	0	0	0	0	660	0,00%
<b>SKUPAJ ODPADKI ZA ODLAGANJE</b>		<b>5.480</b>	<b>2.200</b>	<b>4.120</b>	<b>6.140</b>	<b>6.140</b>	<b>0</b>	<b>0</b>	<b>4.160</b>	<b>147,60%</b>
<b>SKUPAJ SPREJEM</b>		<b>260.632</b>	<b>245.017</b>	<b>242.045</b>	<b>262.924</b>	<b>218.743</b>	<b>25.716</b>	<b>18.435</b>		

Priloga št. 6: Sprejete količine odpadkov po klasifikacijskih številkah po letih od leta 2013 do leta 2016 in primerjava planiranih količin za leto 2016 z realiziranimi v letu 2016 – OBČINA GRAD - v kg

Klasifikacijski številka	Naziv klasifikacijske številke	2013	2014	2015	2016	Sprejeti 2016 po mesecih			2016	2016
						Januar-October	November	December		
<b>LOČENE FRAKCIJE</b>										
<b>EMBALAŽNE FRAKCIJE ZA SORTIRANJE</b>										
12 01 05	Ostružki plastike	0	0	0	0	0	0	0	0	-
15 01 02	Plastična embalaža	0	0	0	0	0	0	0	0	-
15 01 06	Mešana embalaža	40.100	48.430	55.360	55.220	47.600	3.900	3.720	56.000	98,61%
20 01 39	Plastika	2.927	6.532	7.886	8.248	7.068	1.180	0	8.000	103,10%
20 01 40	Kovine	0	0	149	160	160	0	0	150	106,67%
<b>SKUPAJ EMBALAŽNI MATERIAL ZA SORTIRANJE</b>		<b>43.027</b>	<b>54.962</b>	<b>63.395</b>	<b>63.628</b>	<b>54.828</b>	<b>5.080</b>	<b>3.720</b>	<b>64.150</b>	<b>99,19%</b>
<b>ZA OBDELAVO IN NADALJNO PREDAJO</b>										
<b>PAPIRNA IN KARTONSKA EMBALAŽA</b>										
15 01 01	Papirna in kartonska embalaža	0	0	0	2.120	0	2.120	0	0	-
20 01 01	Papir in karton	46	0	300	0	0	0	0	5.000	0,00%
<b>SKUPAJ PAPERNA IN KARTONSKA EMBALAŽA</b>		<b>46</b>	<b>0</b>	<b>300</b>	<b>2.120</b>	<b>0</b>	<b>2.120</b>	<b>0</b>	<b>5.000</b>	<b>42,40%</b>
<b>STEKLENA EMBALAŽA</b>										
15 01 07	Steklena embalaža	18.941	29.199	28.272	22.822	16.986	5.836	0	29.000	78,70%
20 01 02	Steklo	0	1.000	0	0	0	0	0	0	-
<b>SKUPAJ STEKLENA EMBALAŽA</b>		<b>18.941</b>	<b>30.199</b>	<b>28.272</b>	<b>22.822</b>	<b>16.986</b>	<b>5.836</b>	<b>0</b>	<b>29.000</b>	<b>78,70%</b>
<b>LESENA EMBALAŽA</b>										
20 01 38	Drugi les, ki ni naveden pod 20 01 37	5.020	6.320	8.000	6.560	5.540	1.020	0	8.000	82,00%
<b>SKUPAJ LESENA EMBALAŽA</b>		<b>5.020</b>	<b>6.320</b>	<b>8.000</b>	<b>6.560</b>	<b>5.540</b>	<b>1.020</b>	<b>0</b>	<b>8.000</b>	<b>82,00%</b>
<b>SKUPAJ ZA OBDELAVO IN NADALJNO PREDAJO</b>		<b>24.007</b>	<b>36.519</b>	<b>36.572</b>	<b>31.502</b>	<b>22.526</b>	<b>8.976</b>	<b>0</b>	<b>42.000</b>	<b>75,00%</b>
<b>ZA PRIPRAVO IN NADALJNO PREDAJO - OEE</b>										
20 01 23*	Zavržena oprema, ki vsebuje klorofluorogljičke (hladilniki)	0	0	280	0	0	0	0	300	0,00%
20 01 35*	Zavržena električna in elektronska oprema (ekrani)	74	20	90	0	0	0	0	100	0,00%
20 01 36	Zavržena električna in elektronska oprema	0	235	78	0	0	0	0	100	0,00%
<b>SKUPAJ OEE ZA PRIPRAVO IN NADALJNO PREDAJO</b>		<b>74</b>	<b>255</b>	<b>448</b>	<b>0</b>	<b>0</b>	<b>0</b>	<b>0</b>	<b>500</b>	<b>0,00%</b>
<b>ZA BIOLOŠKO OBDELAVO</b>										
02 04 03	Mulji iz čiščenja odpadne vode na kraju nastanka	0	0	0	0	0	0	0	0	-
19 08 05	Blato iz čiščenja komunalnih odpadnih voda	0	0	0	0	0	0	0	0	-
20 02 01	Biorazgradljivi odpadki	0	126.760	154.880	15.260	15.260	0	0	180.000	8,48%
20 03 02	Odpadki iz živilskih trgov	0	0	0	0	0	0	0	0	-
<b>SKUPAJ ZA BIOLOŠKO OBDELAVO</b>		<b>0</b>	<b>126.760</b>	<b>154.880</b>	<b>15.260</b>	<b>15.260</b>	<b>0</b>	<b>0</b>	<b>180.000</b>	<b>8,48%</b>
<b>ZA SKLADIŠČENJE IN NADALJNO PREDAJO</b>										
15 01 06	Mešana embalaža (sveče)	1.940	0	0	3.480	1.000	2.480	0	0	-
16 01 03	Izrabljene gume	0	100	64	100	100	0	0	100	100,00%
<b>SKUPAJ ZA SKLADIŠČENJE IN NADALJNO PREDAJO</b>		<b>1.940</b>	<b>100</b>	<b>64</b>	<b>3.580</b>	<b>1.100</b>	<b>2.480</b>	<b>0</b>	<b>100</b>	<b>3.580,00%</b>
<b>ZA UPORABO DOVOZNIH POTI</b>										
17 01 07	Mešanica betona, opeke, ploščic in keramike	80	280	9.520	5.960	5.140	820	0	5.000	119,20%
<b>SKUPAJ ZA UPORABO DOVOZNIH POTI</b>		<b>80</b>	<b>280</b>	<b>9.520</b>	<b>5.960</b>	<b>5.140</b>	<b>820</b>	<b>0</b>	<b>5.000</b>	<b>119,20%</b>
<b>ZA SKLADIŠČENJE IN PREDAJO NA UNIČENJE</b>										
20 01 10	Oblacila; Tekstilije	0	0	0	0	0	0	0	0	-
20 01 11	Nevarni odpadki	10	0	0	96	96	0	0	0	-
<b>SKUPAJ ZA SKLADIŠČENJE IN PREDAJO NA UNIČENJE</b>		<b>10</b>	<b>0</b>	<b>0</b>	<b>96</b>	<b>96</b>	<b>0</b>	<b>0</b>	<b>0</b>	<b>-</b>
<b>SKUPAJ LOČENE FRAKCIJE</b>		<b>69.138</b>	<b>218.876</b>	<b>264.879</b>	<b>120.026</b>	<b>98.950</b>	<b>17.356</b>	<b>3.720</b>	<b>291.750</b>	<b>41,14%</b>
<b>MEŠANI ODPADKI ZA OBDELAVO</b>										
<b>MEŠANI KOMUNALNI ODPADKI</b>										
20 03 01	Mešani komunalni odpadki - JGS	166.262	156.921	155.230	155.089	130.016	11.444	13.629	155.000	100,06%
20 03 01	Mešani komunalni odpadki - INDUSTRIJA	9.049	9.761	10.289	16.463	12.972	1.585	1.906	10.500	156,79%
<b>SKUPAJ MEŠANI KOMUNALNI ODPADKI</b>		<b>175.311</b>	<b>166.682</b>	<b>165.519</b>	<b>171.552</b>	<b>142.988</b>	<b>13.029</b>	<b>15.535</b>	<b>165.500</b>	<b>103,66%</b>
<b>KOSOVNI ODPADKI</b>										
20 03 07	Kosovni odpadki - JGS	32.405	26.309	34.260	33.540	29.300	2.360	1.880	35.000	95,83%
20 03 07	Kosovni odpadki - INDUSTRIJA	640	2.040	0	0	0	0	0	1.000	0,00%
<b>SKUPAJ KOSOVNI ODPADKI</b>		<b>33.045</b>	<b>28.349</b>	<b>34.260</b>	<b>33.540</b>	<b>29.300</b>	<b>2.360</b>	<b>1.880</b>	<b>36.000</b>	<b>93,17%</b>
<b>SKUPAJ MEŠANI ODPADKI ZA OBDELAVO</b>		<b>208.356</b>	<b>195.031</b>	<b>199.779</b>	<b>205.092</b>	<b>172.288</b>	<b>15.389</b>	<b>17.415</b>	<b>201.500</b>	<b>101,78%</b>
<b>BLATA ZA PREDDELAVO V KOMPOZIT</b>										
<b>ODPADKI ZA BACUM PREDDELAVO</b>										
19 08 05	Blato iz čiščenja komunalnih odpadnih voda	0	0	0	0	0	0	0	0	-
20 03 04	Blato iz greznic	0	0	0	0	0	0	0	0	-
<b>SKUPAJ ZA BACUM PREDDELAVO</b>		<b>0</b>	<b>0</b>	<b>0</b>	<b>0</b>	<b>0</b>	<b>0</b>	<b>0</b>	<b>0</b>	<b>-</b>
<b>ODPADKI ZA ODLAGANJE</b>										
07 05 14	Trdni odpadki, ki niso navedeni pod 07 05 13	0	0	0	0	0	0	0	0	-
10 01 01	Pepel, žlindra in kotlovski prah (razen kotlovskega prahu, ki je naveden pod 10 01 04)	0	0	0	0	0	0	0	0	-
10 11 20	Trdni odpadki iz čiščenja odpadne vode na kraju nastanka, ki niso navedeni pod 10 11 19	0	0	0	0	0	0	0	0	-
10 12 06	Zavržene forme	0	0	0	0	0	0	0	0	-
17 06 05*	Gradbeni materiali, ki vsebujejo azbest	9.060	7.360	2.820	1.460	1.460	0	0	3.000	48,67%
17 08 02	Gradbeni materiali na osnovi sadre, ki niso navedeni pod 17 08 01	0	0	0	0	0	0	0	0	-
17 09 04	Mešani gradbeni odpadki in odpadki iz rušenja objektov, ki niso navedeni pod 17 09 01, 17 09 02 in 17 09 03	0	0	0	0	0	0	0	0	-
19 01 12	Ogorški in žlindra, ki niso navedeni pod 19 01 11	0	0	0	0	0	0	0	0	-
19 01 14	Pepel, ki ni zajet pod 19 01 13	0	0	0	0	0	0	0	0	-
19 08 01	Ostanki na grabljah in silih	0	0	0	0	0	0	0	0	-
19 08 02	Odpadki iz peskolovov	0	0	0	0	0	0	0	0	-
20 03 03	Odpadki iz čiščenja cest	0	0	0	0	0	0	0	0	-
<b>SKUPAJ ODPADKI ZA ODLAGANJE</b>		<b>9.060</b>	<b>7.360</b>	<b>2.820</b>	<b>1.460</b>	<b>1.460</b>	<b>0</b>	<b>0</b>	<b>3.000</b>	<b>48,67%</b>

Priloga št. 7: Sprejete količine odpadkov po klasifikacijskih številkah po letih od leta 2013 do leta 2016 in primerjava planiranih količin za leto 2016 z realiziranimi v letu 2016 – OBČINA HODOŠ - v kg

Klasifik. številka	Naziv klasifikacijske številke	2013	2014	2015	2016	Sprejeti 2016 po mesecih				
						Januar, oktober	November	December		
<b>LOČENE FRAKCIJE</b>										
<b>EMBALAŽNE FRAKCIJE ZA SORTIRANJE</b>										
12 01 05	Ostružki plastike	0	0	0	0	0	0	0	0	-
15 01 02	Plastična embalaža	0	0	0	0	0	0	0	0	-
15 01 06	Mešana embalaža	6.420	7.170	7.560	7.920	6.690	660	570	7.500	105,60%
20 01 39	Plastika	0	2.300	0	2.425	1.840	0	585	0	-
20 01 40	Kovine	0	0	0	0	0	0	0	0	-
<b>SKUPAJ EMBALAŽNI MATERIAL ZA SORTIRANJE</b>		<b>6.420</b>	<b>9.470</b>	<b>7.560</b>	<b>10.345</b>	<b>8.530</b>	<b>660</b>	<b>1.155</b>	<b>7.500</b>	<b>137,93%</b>
<b>ZA OBDELAVO IN NADALJNO PREDAJO</b>										
<b>PAPIRNA IN KARTONSKA EMBALAŽA</b>										
15 01 01	Papirna in kartonska embalaža	0	0	0	0	0	0	0	0	-
20 01 01	Papir in karton	0	1.640	0	0	0	0	0	1.500	0,00%
<b>SKUPAJ PAPIRINA IN KARTONSKA EMBALAŽA</b>		<b>0</b>	<b>1.640</b>	<b>0</b>	<b>0</b>	<b>0</b>	<b>0</b>	<b>0</b>	<b>1.500</b>	<b>0,00%</b>
<b>STEKLENA EMBALAŽA</b>										
15 01 07	Steklena embalaža	12.720	12.580	6.740	2.860	2.860	0	0	7.000	40,86%
20 01 02	Steklo	0	0	0	0	0	0	0	0	-
<b>SKUPAJ STEKLENA EMBALAŽA</b>		<b>12.720</b>	<b>12.580</b>	<b>6.740</b>	<b>2.860</b>	<b>2.860</b>	<b>0</b>	<b>0</b>	<b>7.000</b>	<b>40,86%</b>
<b>LESENA EMBALAŽA</b>										
20 01 38	Drugi les, ki ni naveden pod 20 01 37	0	0	0	0	0	0	0	0	-
<b>SKUPAJ LESENA EMBALAŽA</b>		<b>0</b>	<b>0</b>	<b>0</b>	<b>0</b>	<b>0</b>	<b>0</b>	<b>0</b>	<b>0</b>	<b>-</b>
<b>SKUPAJ ZA OBDELAVO IN NADALJNO PREDAJO</b>		<b>12.720</b>	<b>14.220</b>	<b>6.740</b>	<b>2.860</b>	<b>2.860</b>	<b>0</b>	<b>0</b>	<b>8.500</b>	<b>33,65%</b>
<b>ZA PRIPRAVO IN NADALJNO PREDAJO - OEEO</b>										
20 01 23*	Zavržena oprema, ki vsebuje klorofluorogljike (hladilniki)	0	0	0	0	0	0	0	0	-
20 01 35*	Zavržena električna in elektronska oprema (ekrani)	0	0	0	0	0	0	0	0	-
20 01 36	Zavržena električna in elektronska oprema	0	53	0	0	0	0	0	500	0,00%
<b>SKUPAJ OEEO ZA PRIPRAVO IN NADALJNO PREDAJO</b>		<b>0</b>	<b>53</b>	<b>0</b>	<b>0</b>	<b>0</b>	<b>0</b>	<b>0</b>	<b>500</b>	<b>0,00%</b>
<b>ZA BIOLOŠKO OBDELAVO</b>										
02 04 03	Mulji iz čiščenja odpadne vode na kraju nastanka	0	0	0	0	0	0	0	0	-
19 08 05	Blato iz čiščenja komunalnih odpadnih voda	0	0	0	0	0	0	0	0	-
20 02 01	Biorazgradljivi odpadki	0	0	0	0	0	0	0	0	-
20 03 02	Odpadki iz živilskih trgov	0	0	0	0	0	0	0	0	-
<b>SKUPAJ ZA BIOLOŠKO OBDELAVO</b>		<b>0</b>	<b>0</b>	<b>0</b>	<b>0</b>	<b>0</b>	<b>0</b>	<b>0</b>	<b>0</b>	<b>-</b>
<b>ZA SKLADIŠČENJE IN NADALJNO PREDAJO</b>										
15 01 06	Mešana embalaža (svoče)	1.280	0	0	520	520	0	0	500	104,00%
16 01 03	Izrabljene gume	0	0	0	0	0	0	0	0	-
<b>SKUPAJ ZA SKLADIŠČENJE IN NADALJNO PREDAJO</b>		<b>1.280</b>	<b>0</b>	<b>0</b>	<b>520</b>	<b>520</b>	<b>0</b>	<b>0</b>	<b>500</b>	<b>104,00%</b>
<b>ZA UPORABO DOVOZNIH POTI</b>										
17 01 07	Mešanica betona, opeke, ploščic in keramike	0	0	0	0	0	0	0	0	-
<b>SKUPAJ ZA UPORABO DOVOZNIH POTI</b>		<b>0</b>	<b>0</b>	<b>0</b>	<b>0</b>	<b>0</b>	<b>0</b>	<b>0</b>	<b>0</b>	<b>-</b>
<b>ZA SKLADIŠČENJE IN PREDAJO NA UNIČENJE</b>										
20 01 10	Oblačila; Tekstilije	0	0	0	0	0	0	0	0	-
20 01 11	Nevarni odpadki	0	0	0	0	0	0	0	0	-
<b>SKUPAJ ZA SKLADIŠČENJE IN PREDAJO NA UNIČENJE</b>		<b>0</b>	<b>0</b>	<b>0</b>	<b>0</b>	<b>0</b>	<b>0</b>	<b>0</b>	<b>0</b>	<b>-</b>
<b>SKUPAJ LOČENE FRAKCIJE</b>		<b>20.420</b>	<b>23.743</b>	<b>14.300</b>	<b>13.725</b>	<b>11.910</b>	<b>660</b>	<b>1.155</b>	<b>17.000</b>	<b>80,74%</b>
<b>MEŠANI ODPADKI ZA OBDELAVO</b>										
<b>MEŠANI KOMUNALNI ODPADKI</b>										
20 03 01	Mešani komunalni odpadki - JGS	27.778	26.551	32.469	41.858	36.178	2.930	2.750	32.500	128,79%
20 03 01	Mešani komunalni odpadki - INDUSTRIJA	10.427	15.171	4.398	4.367	3.727	330	310	5.000	87,34%
<b>SKUPAJ MEŠANI KOMUNALNI ODPADKI</b>		<b>38.205</b>	<b>41.722</b>	<b>36.867</b>	<b>46.225</b>	<b>39.905</b>	<b>3.260</b>	<b>3.060</b>	<b>37.500</b>	<b>123,27%</b>
<b>KOSOVNI ODPADKI</b>										
20 03 07	Kosovni odpadki - JGS	0	0	380	680	560	0	120	400	170,00%
20 03 07	Kosovni odpadki - INDUSTRIJA	0	400	0	0	0	0	0	50	0,00%
<b>SKUPAJ KOSOVNI ODPADKI</b>		<b>0</b>	<b>400</b>	<b>380</b>	<b>680</b>	<b>560</b>	<b>0</b>	<b>120</b>	<b>450</b>	<b>151,11%</b>
<b>SKUPAJ MEŠANI ODPADKI ZA OBDELAVO</b>		<b>38.205</b>	<b>42.122</b>	<b>37.247</b>	<b>46.905</b>	<b>40.465</b>	<b>3.260</b>	<b>3.180</b>	<b>37.950</b>	<b>123,60%</b>
<b>BLATA ZA PREDELAVO V KOMPOZIT</b>										
<b>ODPADKI ZA BACUM PREDELAVO</b>										
19 08 05	Blato iz čiščenja komunalnih odpadnih voda	0	0	0	0	0	0	0	0	-
20 03 04	Blato iz greznic	0	0	0	0	0	0	0	0	-
<b>SKUPAJ ZA BACUM PREDELAVO</b>		<b>0</b>	<b>0</b>	<b>0</b>	<b>0</b>	<b>0</b>	<b>0</b>	<b>0</b>	<b>0</b>	<b>-</b>
<b>ODPADKI ZA ODLAGANJE</b>										
07 05 14	Trdni odpadki, ki niso navedeni pod 07 05 13	0	0	0	0	0	0	0	0	-
10 01 01	Pepel, žlindra in kotlovski prah (razen kotlovskega prahu, ki je naveden pod 10 01 04)	0	0	0	0	0	0	0	0	-
10 11 20	Trdni odpadki iz čiščenja odpadne vode na kraju nastanka, ki niso navedeni pod 10 11 19	0	0	0	0	0	0	0	0	-
10 12 06	Zavržene forme	0	0	0	0	0	0	0	0	-
17 06 05*	Gradbeni materiali, ki vsebujejo azbest	0	0	2.060	440	440	0	0	2.000	22,00%
17 08 02	Gradbeni materiali na osnovi sadre, ki niso navedeni pod 17 08 01	0	0	0	0	0	0	0	0	-
17 09 04	Mešani gradbeni odpadki in odpadki iz rušenja objektov, ki niso navedeni pod 17 09 01, 17 09 02 in 17 09 03	0	0	0	0	0	0	0	0	-
19 01 12	Ogorki in žlindra, ki niso navedeni pod 19 01 11	0	0	0	0	0	0	0	0	-
19 01 14	Pepel, ki ni zajet pod 19 01 13	0	0	0	0	0	0	0	0	-
19 08 01	Ostanki na grabljah in sitih	0	0	0	0	0	0	0	0	-
19 08 02	Odpadki iz peskolovov	0	0	0	0	0	0	0	0	-
20 03 03	Odpadki iz čiščenja cest	0	0	0	0	0	0	0	0	-
<b>SKUPAJ ODPADKI ZA ODLAGANJE</b>		<b>0</b>	<b>0</b>	<b>2.060</b>	<b>440</b>	<b>440</b>	<b>0</b>	<b>0</b>	<b>2.000</b>	<b>22,00%</b>

Priloga št. 8: Sprejete količine odpadkov po klasifikacijskih številkah po letih od leta 2013 do leta 2016 in primerjava planiranih količin za leto 2016 z realiziranimi v letu 2016 – OBČINA KRIŽEVCI - v kg

Klasifik. številka	Naziv klasifikacijske številke	2013	2014	2015	2016	Sprejem 2016 po mesecih					
						Januar- oktober	November	December			
<b>LOČENE FRAKCIJE</b>											
<b>EMBALAŽNE FRAKCIJE ZA SORTIRANJE</b>											
12 01 05	Ostružki plastike	0	0	0	0	0	0	0	0	0	-
15 01 02	Plastična embalaža	0	0	0	0	0	0	0	0	0	-
15 01 06	Mešana embalaža	99.189	36.580	12.760	121.460	101.660	9.760	10.040	100.000	121,46%	
20 01 39	Plastika	28.680	9.400	13.720	0	0	0	0	14.000	0,00%	
20 01 40	Kovine	0	0	0	0	0	0	0	0	-	
SKUPAJ EMBALAŽNI MATERIAL ZA SORTIRANJE		127.869	45.980	26.480	121.460	101.660	9.760	10.040	114.000	106,54%	
<b>ZA OBDELAVO IN NADALJNO PREDAJO</b>											
<b>PAPIRNA IN KARTONSKA EMBALAŽA</b>											
15 01 01	Papirna in kartonska embalaža	0	0	0	0	0	0	0	50.000	0,00%	
20 01 01	Papir in karton	0	0	0	0	0	0	0	0	-	
SKUPAJ PAPIRNA IN KARTONSKA EMBALAŽA		0	0	0	0	0	0	0	50.000	0,00%	
<b>STEKLENA EMBALAŽA</b>											
15 01 07	Steklena embalaža	0	0	0	0	0	0	0	35.000	0,00%	
20 01 02	Steklo	0	0	0	0	0	0	0	0	-	
SKUPAJ STEKLENA EMBALAŽA		0	0	0	0	0	0	0	35.000	0,00%	
<b>LESENA EMBALAŽA</b>											
20 01 38	Drugi les, ki ni naveden pod 20 01 37	940	0	0	200	0	200	0	0	-	
SKUPAJ LESENA EMBALAŽA		940	0	0	200	0	200	0	0	-	
SKUPAJ ZA OBDELAVO IN NADALJNO PREDAJO		940	0	0	200	0	200	0	85.000	0,24%	
<b>ZA PRIPRAVO IN NADALJNO PREDAJO - OEOO</b>											
20 01 23*	Zavržena oprema, ki vsebuje klorofluorogilje (hladilniki)	0	0	0	0	0	0	0	0	-	
20 01 35*	Zavržena električna in elektronska oprema (ekrani)	0	0	0	0	0	0	0	500	0,00%	
20 01 36	Zavržena električna in elektronska oprema	0	0	0	0	0	0	0	100	0,00%	
SKUPAJ OEOO ZA PRIPRAVO IN NADALJNO PREDAJO		0	0	0	0	0	0	0	600	0,00%	
<b>ZA BIOLOŠKO OBDELAVO</b>											
02 04 03	Mulji iz čiščenja odpadne vode na kraju nastanka	0	0	0	0	0	0	0	0	-	
19 08 05	Blato iz čiščenja komunalnih odpadnih voda	0	0	0	0	0	0	0	0	-	
20 02 01	Biorazgradljivi odpadki	71.670	65.930	72.430	64.020	55.440	6.360	2.220	75.000	85,36%	
20 03 02	Odpadki iz živilskih trgov	0	0	0	0	0	0	0	0	-	
SKUPAJ ZA BIOLOŠKO OBDELAVO		71.670	65.930	72.430	64.020	55.440	6.360	2.220	75.000	85,36%	
<b>ZA SKLADIŠČENJE IN NADALJNO PREDAJO</b>											
15 01 06	Mešana embalaža (sveče)	0	0	0	0	0	0	0	0	-	
16 01 03	Izrabljene gume	31	0	0	0	0	0	0	0	-	
SKUPAJ ZA SKLADIŠČENJE IN NADALJNO PREDAJO		31	0	0	0	0	0	0	0	-	
<b>ZA UPORABO DOVOZNIH POTI</b>											
17 01 07	Mešanica betona, opeke, ploščic in keramike	0	0	0	0	0	0	0	0	-	
SKUPAJ ZA UPORABO DOVOZNIH POTI		0	0	0	0	0	0	0	0	-	
<b>ZA SKLADIŠČENJE IN PREDAJO NA UNIČENJE</b>											
20 01 10	Oblačila; Tekstilije	0	0	0	0	0	0	0	0	-	
20 01 11	Nevarni odpadki	0	0	0	0	0	0	0	0	-	
SKUPAJ ZA SKLADIŠČENJE IN PREDAJO NA UNIČENJE		0	0	0	0	0	0	0	0	-	
SKUPAJ LOČENE FRAKCIJE		200.510	111.910	98.910	185.680	157.100	16.320	12.260	274.600	67,62%	
<b>MEŠANI ODPADKI ZA OBDELAVO</b>											
<b>MEŠANI KOMUNALNI ODPADKI</b>											
20 03 01	Mešani komunalni odpadki - JGS	367.758	350.136	333.542	349.942	296.089	28.456	25.397	330.000	106,04%	
20 03 01	Mešani komunalni odpadki - INDUSTRIJA	48.342	42.804	41.188	40.648	35.021	2.984	2.643	41.000	99,14%	
SKUPAJ MEŠANI KOMUNALNI ODPADKI		416.100	392.940	374.730	390.590	331.110	31.440	28.040	371.000	105,28%	
<b>KOSOVNI ODPADKI</b>											
20 03 07	Kosovni odpadki - JGS	43.430	77.090	100.800	140.980	113.710	13.380	13.890	105.000	134,27%	
20 03 07	Kosovni odpadki - INDUSTRIJA	3.020	640	2.280	8.040	6.160	180	1.700	3.000	268,00%	
SKUPAJ KOSOVNI ODPADKI		46.450	77.730	103.080	149.020	119.870	13.560	15.590	108.000	137,98%	
SKUPAJ MEŠANI ODPADKI ZA OBDELAVO		462.550	470.670	477.810	539.610	450.980	45.000	43.630	479.000	112,65%	
<b>BLATA ZA PREDDELAVO V KOMPOZIT</b>											
<b>ODPADKI ZA BACUM PREDDELAVO</b>											
19 08 05	Blato iz čiščenja komunalnih odpadnih voda	0	0	0	0	0	0	0	0	-	
20 03 04	Blato iz greznic	0	0	0	0	0	0	0	0	-	
SKUPAJ ZA BACUM PREDDELAVO		0	0	0	0	0	0	0	0	-	
<b>ODPADKI ZA ODLAGANJE</b>											
07 05 14	Trdni odpadki, ki niso navedeni pod 07 05 13	0	0	0	0	0	0	0	0	-	
10 01 01	Pepel, žindra in kotlovski prah (razen kotlovskega prahu, ki je naveden pod 10 01 04)	0	0	0	0	0	0	0	0	-	
10 11 20	Trdni odpadki iz čiščenja odpadne vode na kraju nastanka, ki niso navedeni pod 10 11 19	0	0	0	0	0	0	0	0	-	
10 12 06	Zavržene forme	10.740	0	0	0	0	0	0	0	-	
17 06 05*	Gradbeni materiali, ki vsebujejo azbest	10.800	28.940	5.920	13.980	0	0	13.980	6.000	233,00%	
17 08 02	Gradbeni materiali na osnovi sadre, ki niso navedeni pod 17 08 01	0	0	0	0	0	0	0	0	-	
17 09 04	Mešani gradbeni odpadki in odpadki iz rušenja objektov, ki niso navedeni pod 17 09 01, 17 09 02 in 17 09 03	4.600	520	4.680	0	0	0	0	5.000	0,00%	
19 01 12	Ogorški in žindra, ki niso navedeni pod 19 01 11	0	0	0	0	0	0	0	0	-	
19 01 14	Pepel, ki ni zajet pod 19 01 13	0	0	0	0	0	0	0	0	-	
19 08 01	Ostanki na grabljah in silih	0	0	0	0	0	0	0	0	-	
19 08 02	Odpadki iz peskolovov	0	0	0	0	0	0	0	0	-	
20 03 03	Odpadki iz čiščenja cest	0	0	0	0	0	0	0	0	-	
SKUPAJ ODPADKI ZA ODLAGANJE		26.140	29.460	10.600	13.980	0	0	13.980	11.000	127,09%	
SKUPAJ SPREJEM		689.200	612.040	587.320	739.770	608.080	61.320	69.870	964.600	98,69%	

Priloga št. 9: Sprejete količine odpadkov po klasifikacijskih številkah po letih od leta 2013 do leta 2016 in primerjava planiranih količin za leto 2016 z realiziranimi v letu 2016 – OBČINA KUZMA - v kg

Klasifik. številka	Naziv klasifikacijske številke	2013	2014	2015	2016	Sprejem 2016 po mesecih				
						Januar-oktober	November	December		
<b>LOČENE FRAKCIJE</b>										
<b>EMBALAŽNE FRAKCIJE ZA SORTIRANJE</b>										
12 01 05	Ostružki plastike	0	0	0	0	0	0	0	0	-
15 01 02	Plastična embalaža	0	0	0	0	0	0	0	0	-
15 01 06	Mešana embalaža	29.960	37.740	36.660	39.630	33.750	3.040	2.840	38.000	104,29%
20 01 39	Plastika	654	640	428	578	578	0	0	500	115,60%
20 01 40	Kovine	0	12	170	0	0	0	0	200	0,00%
<b>SKUPAJ EMBALAŽNI MATERIAL ZA SORTIRANJE</b>		<b>30.614</b>	<b>38.392</b>	<b>37.258</b>	<b>40.208</b>	<b>34.328</b>	<b>3.040</b>	<b>2.840</b>	<b>38.700</b>	<b>103,90%</b>
<b>ZA OBDELAVO IN NADALJNO PREDAJO</b>										
<b>PAPIRNA IN KARTONSKA EMBALAŽA</b>										
15 01 01	Papirna in kartonska embalaža	0	2.880	1.300	3.400	3.400	0	0	2.000	170,00%
20 01 01	Papir in karton	0	0	9.180	1.660	1.660	0	0	10.000	16,60%
<b>SKUPAJ PAPIRNA IN KARTONSKA EMBALAŽA</b>		<b>0</b>	<b>2.880</b>	<b>10.480</b>	<b>5.060</b>	<b>5.060</b>	<b>0</b>	<b>0</b>	<b>12.000</b>	<b>42,17%</b>
<b>STEKLENA EMBALAŽA</b>										
15 01 07	Steklena embalaža	17.761	4.970	4.796	9.172	4.222	79	4.871	5.000	183,44%
20 01 02	Steklo	0	0	327	0	0	0	0	400	0,00%
<b>SKUPAJ STEKLENA EMBALAŽA</b>		<b>17.761</b>	<b>4.970</b>	<b>5.123</b>	<b>9.172</b>	<b>4.222</b>	<b>79</b>	<b>4.871</b>	<b>5.400</b>	<b>169,85%</b>
<b>LESENA EMBALAŽA</b>										
20 01 38	Drugi les, ki ni naveden pod 20 01 37	0	0	0	0	0	0	0	0	-
<b>SKUPAJ LESENA EMBALAŽA</b>		<b>0</b>	<b>0</b>	<b>0</b>	<b>0</b>	<b>0</b>	<b>0</b>	<b>0</b>	<b>0</b>	<b>-</b>
<b>SKUPAJ ZA OBDELAVO IN NADALJNO PREDAJO</b>		<b>17.761</b>	<b>7.850</b>	<b>15.603</b>	<b>14.232</b>	<b>9.282</b>	<b>79</b>	<b>4.871</b>	<b>17.400</b>	<b>81,79%</b>
<b>ZA PRIPRAVO IN NADALJNO PREDAJO - OEEO</b>										
20 01 23*	Zavržena oprema, ki vsebuje klorofluorogljike (hladilniki)	0	456	53	569	569	0	0	100	569,00%
20 01 35*	Zavržena električna in elektronska oprema (ekrani)	50	0	150	57	57	0	0	200	28,50%
20 01 36	Zavržena električna in elektronska oprema	291	109	350	55	28	27	0	300	18,33%
<b>SKUPAJ OEEO ZA PRIPRAVO IN NADALJNO PREDAJO</b>		<b>341</b>	<b>565</b>	<b>553</b>	<b>681</b>	<b>654</b>	<b>27</b>	<b>0</b>	<b>600</b>	<b>113,50%</b>
<b>ZA BIOLOŠKO OBDELAVO</b>										
02 04 03	Mulji iz čiščenja odpadne vode na kraju nastanka	0	0	0	0	0	0	0	0	-
19 08 05	Blato iz čiščenja komunalnih odpadnih voda	0	0	0	0	0	0	0	0	-
20 02 01	Biorazgradljivi odpadki	7.720	6.940	8.080	8.380	6.200	740	1.440	10.000	83,80%
20 03 02	Odpadki iz živalskih trgov	0	0	0	0	0	0	0	0	-
<b>SKUPAJ ZA BIOLOŠKO OBDELAVO</b>		<b>7.720</b>	<b>6.940</b>	<b>8.080</b>	<b>8.380</b>	<b>6.200</b>	<b>740</b>	<b>1.440</b>	<b>10.000</b>	<b>83,80%</b>
<b>ZA SKLADIŠČENJE IN NADALJNO PREDAJO</b>										
15 01 06	Mešana embalaža (sveče)	0	0	0	0	0	0	0	0	-
16 01 03	Izrabljene gume	100	15	242	144	10	100	34	300	48,00%
<b>SKUPAJ ZA SKLADIŠČENJE IN NADALJNO PREDAJO</b>		<b>100</b>	<b>15</b>	<b>242</b>	<b>144</b>	<b>10</b>	<b>100</b>	<b>34</b>	<b>300</b>	<b>48,00%</b>
<b>ZA UPORABO DOVOZNIH POTTI</b>										
17 01 07	Mešanica betona, opeke, ploščic in keramike	135	0	5.719	0	0	0	0	5.000	0,00%
<b>SKUPAJ ZA UPORABO DOVOZNIH POTTI</b>		<b>135</b>	<b>0</b>	<b>5.719</b>	<b>0</b>	<b>0</b>	<b>0</b>	<b>0</b>	<b>5.000</b>	<b>0,00%</b>
<b>ZA SKLADIŠČENJE IN PREDAJO NA UNIČENJE</b>										
20 01 10	Oblačila; Tekstilije	10	56	40	11	11	0	0	40	27,50%
20 01 11	Nevarni odpadki	43	0	9	53	53	0	0	9	588,89%
<b>SKUPAJ ZA SKLADIŠČENJE IN PREDAJO NA UNIČENJE</b>		<b>53</b>	<b>56</b>	<b>49</b>	<b>64</b>	<b>64</b>	<b>0</b>	<b>0</b>	<b>49</b>	<b>130,61%</b>
<b>SKUPAJ LOČENE FRAKCIJE</b>		<b>56.724</b>	<b>53.818</b>	<b>67.504</b>	<b>63.709</b>	<b>50.538</b>	<b>3.986</b>	<b>9.185</b>	<b>72.049</b>	<b>88,42%</b>
<b>MEŠANI ODPADKI ZA OBDELAVO</b>										
<b>MEŠANI KOMUNALNI ODPADKI</b>										
20 03 01	Mešani komunalni odpadki - JGS	94.866	100.367	87.509	88.427	67.794	13.424	7.209	85.000	104,03%
20 03 01	Mešani komunalni odpadki - INDUSTRIJA	31.637	32.473	34.649	35.943	29.501	3.861	2.581	35.000	102,69%
<b>SKUPAJ MEŠANI KOMUNALNI ODPADKI</b>		<b>126.503</b>	<b>132.840</b>	<b>122.158</b>	<b>124.370</b>	<b>97.295</b>	<b>17.285</b>	<b>9.790</b>	<b>120.000</b>	<b>103,64%</b>
<b>KOSOVNI ODPADKI</b>										
20 03 07	Kosovni odpadki - JGS	1.678	3.290	4.501	8.640	7.600	780	260	4.500	192,00%
20 03 07	Kosovni odpadki - INDUSTRIJA	0	0	200	0	0	0	0	200	0,00%
<b>SKUPAJ KOSOVNI ODPADKI</b>		<b>1.678</b>	<b>3.290</b>	<b>4.701</b>	<b>8.640</b>	<b>7.600</b>	<b>780</b>	<b>260</b>	<b>4.700</b>	<b>183,83%</b>
<b>SKUPAJ MEŠANI ODPADKI ZA OBDELAVO</b>		<b>128.181</b>	<b>136.130</b>	<b>126.859</b>	<b>133.010</b>	<b>104.895</b>	<b>18.065</b>	<b>10.050</b>	<b>124.700</b>	<b>106,66%</b>
<b>BLATA ZA PREDDELAVO V KOMPOZIT</b>										
<b>ODPADKI ZA BACUM PREDDELAVO</b>										
19 08 05	Blato iz čiščenja komunalnih odpadnih voda	0	0	0	0	0	0	0	0	-
20 03 04	Blato iz greznic	0	0	0	0	0	0	0	0	-
<b>SKUPAJ ZA BACUM PREDDELAVO</b>		<b>0</b>	<b>0</b>	<b>0</b>	<b>0</b>	<b>0</b>	<b>0</b>	<b>0</b>	<b>0</b>	<b>-</b>
<b>ODPADKI ZA ODLAGANJE</b>										
07 05 14	Trdni odpadki, ki niso navedeni pod 07 05 13	0	0	0	0	0	0	0	0	-
10 01 01	Pepel, žlindra in kotlovski prah (razen kotlovskega prahu, ki je naveden pod 10 01 04)	0	0	0	0	0	0	0	0	-
10 11 20	Trdni odpadki iz čiščenja odpadne vode na kraju nastanka, ki niso navedeni pod 10 11 19	0	0	0	0	0	0	0	0	-
10 12 06	Zavržene forme	0	0	0	0	0	0	0	0	-
17 06 05*	Gradbeni materiali, ki vsebujejo azbest	5.396	0	0	0	0	0	0	0	-
17 08 02	Gradbeni materiali na osnovi sadre, ki niso navedeni pod 17 08 01	0	0	0	0	0	0	0	0	-
17 09 04	Mešani gradbeni odpadki in odpadki iz rušenja objektov, ki niso navedeni pod 17 09 01, 17 09 02 in 17 09 03	0	0	0	0	0	0	0	0	-
19 01 12	Ogorčki in žlindra, ki niso navedeni pod 19 01 11	0	0	0	0	0	0	0	0	-
19 01 14	Pepel, ki ni zajet pod 19 01 13	0	0	0	0	0	0	0	0	-
19 08 01	Ostanki na grabljah in sitih	0	0	0	0	0	0	0	0	-
19 08 02	Odpadki iz peskolovov	0	0	0	0	0	0	0	0	-
20 03 03	Odpadki iz čiščenja cest	0	0	0	0	0	0	0	0	-
<b>SKUPAJ ODPADKI ZA ODLAGANJE</b>		<b>5.396</b>	<b>0</b>	<b>0</b>	<b>0</b>	<b>0</b>	<b>0</b>	<b>0</b>	<b>0</b>	<b>-</b>
<b>SKUPAJ SPREJEM</b>		<b>190.301</b>	<b>189.948</b>	<b>194.363</b>	<b>196.719</b>	<b>155.433</b>	<b>22.051</b>	<b>19.235</b>	<b>194.749</b>	<b>100,00%</b>

Priloga št. 10: Sprejete količine odpadkov po klasifikacijskih številkah po letih od leta 2013 do leta 2016 in primerjava planiranih količin za leto 2016 z realiziranimi v letu 2016 – OBČINA LUTOMER - v kg

Klasifik. številka	Naziv klasifikacijske številke	2013	2014	2015	2016	Sprejem 2016 po mesecih				
						Januar-oktober	November	December		
<b>LOČENE FRAKCIJE</b>										
<b>EMBALAŽNE FRAKCIJE ZA SORTIRANJE</b>										
12 01 05	Ostružki plastike	0	0	0	0	0	0	0	0	-
15 01 02	Plastična embalaža	0	0	0	0	0	0	0	0	-
15 01 06	Mešana embalaža	294.369	258.380	107.180	593.380	484.060	57.380	51.940	300.000	197,79%
20 01 39	Plastika	90.849	65.740	9.112	0	0	0	0	10.000	0,00%
20 01 40	Kovine	0	0	0	0	0	0	0	0	-
<b>SKUPAJ EMBALAŽNI MATERIAL ZA SORTIRANJE</b>		<b>385.218</b>	<b>324.120</b>	<b>116.292</b>	<b>593.380</b>	<b>484.060</b>	<b>57.380</b>	<b>51.940</b>	<b>310.000</b>	<b>191,41%</b>
<b>ZA OBDELAVO IN NADALJNO PREDAJO</b>										
<b>PAPIRINA IN KARTONSKA EMBALAŽA</b>										
15 01 01	Papirna in kartonska embalaža	0	0	0	20.720	17.120	3.600	0	100.000	20,72%
20 01 01	Papir in karton	1.700	0	0	0	0	0	0	0	-
<b>SKUPAJ PAPIRINA IN KARTONSKA EMBALAŽA</b>		<b>1.700</b>	<b>0</b>	<b>0</b>	<b>20.720</b>	<b>17.120</b>	<b>3.600</b>	<b>0</b>	<b>100.000</b>	<b>20,72%</b>
<b>STEKLENA EMBALAŽA</b>										
15 01 07	Steklena embalaža	0	27.800	0	168.240	136.540	14.920	16.780	100.000	168,24%
20 01 02	Steklo	0	0	0	0	0	0	0	0	-
<b>SKUPAJ STEKLENA EMBALAŽA</b>		<b>0</b>	<b>27.800</b>	<b>0</b>	<b>168.240</b>	<b>136.540</b>	<b>14.920</b>	<b>16.780</b>	<b>100.000</b>	<b>168,24%</b>
<b>LESENA EMBALAŽA</b>										
20 01 38	Drugi les, ki ni naveden pod 20 01 37	5.360	4.460	0	0	0	0	0	5.000	0,00%
<b>SKUPAJ LESENA EMBALAŽA</b>		<b>5.360</b>	<b>4.460</b>	<b>0</b>	<b>0</b>	<b>0</b>	<b>0</b>	<b>0</b>	<b>5.000</b>	<b>0,00%</b>
<b>SKUPAJ ZA OBDELAVO IN NADALJNO PREDAJO</b>		<b>7.060</b>	<b>32.260</b>	<b>0</b>	<b>188.960</b>	<b>153.660</b>	<b>18.520</b>	<b>16.780</b>	<b>205.000</b>	<b>92,18%</b>
<b>ZA PRIPRAVO IN NADALJNO PREDAJO - OEEQ</b>										
20 01 23*	Zavržena oprema, ki vsebuje klorofluorogijike (hladilniki)	0	0	0	0	0	0	0	0	-
20 01 35*	Zavržena električna in elektronska oprema (ekrani)	0	0	0	0	0	0	0	0	-
20 01 36	Zavržena električna in elektronska oprema	13	0	0	0	0	0	0	10.000	0,00%
<b>SKUPAJ OEEQ ZA PRIPRAVO IN NADALJNO PREDAJO</b>		<b>13</b>	<b>0</b>	<b>0</b>	<b>0</b>	<b>0</b>	<b>0</b>	<b>0</b>	<b>10.000</b>	<b>0,00%</b>
<b>ZA BIOLOŠKO OBDELAVO</b>										
02 04 03	Mulji iz čiščenja odpadne vode na kraju nastanka	0	0	0	0	0	0	0	0	-
19 08 05	Blato iz čiščenja komunalnih odpadnih voda	0	191.600	463.140	0	0	0	0	0	-
20 02 01	Biorazgradljivi odpadki	328.810	390.250	387.270	478.460	331.510	66.540	80.410	400.000	119,62%
20 03 02	Odpadki iz živilskih trgov	0	0	0	0	0	0	0	0	-
<b>SKUPAJ ZA BIOLOŠKO OBDELAVO</b>		<b>328.810</b>	<b>581.850</b>	<b>850.410</b>	<b>478.460</b>	<b>331.510</b>	<b>66.540</b>	<b>80.410</b>	<b>400.000</b>	<b>119,62%</b>
<b>ZA SKLADIŠČENJE IN NADALJNO PREDAJO</b>										
15 01 06	Mešana embalaža (sveče)	0	0	0	0	0	0	0	0	-
16 01 03	Izrabljene gume	150	0	0	0	0	0	0	0	-
<b>SKUPAJ ZA SKLADIŠČENJE IN NADALJNO PREDAJO</b>		<b>150</b>	<b>0</b>	<b>0</b>	<b>0</b>	<b>0</b>	<b>0</b>	<b>0</b>	<b>0</b>	<b>-</b>
<b>ZA UPORABO DOVOZNIH POTI</b>										
17 01 07	Mešanica betona, opeke, ploščic in keramike	2.460	0	20	6.240	1.520	1.880	2.840	100	6.240,00%
<b>SKUPAJ ZA UPORABO DOVOZNIH POTI</b>		<b>2.460</b>	<b>0</b>	<b>20</b>	<b>6.240</b>	<b>1.520</b>	<b>1.880</b>	<b>2.840</b>	<b>100</b>	<b>6.240,00%</b>
<b>ZA SKLADIŠČENJE IN PREDAJO NA UNIČENJE</b>										
20 01 10	Oblačila; Tekstilije	0	0	0	0	0	0	0	0	-
20 01 11	Navarni odpadki	0	0	0	0	0	0	0	0	-
<b>SKUPAJ ZA SKLADIŠČENJE IN PREDAJO NA UNIČENJE</b>		<b>0</b>	<b>0</b>	<b>0</b>	<b>0</b>	<b>0</b>	<b>0</b>	<b>0</b>	<b>0</b>	<b>-</b>
<b>SKUPAJ LOČENE FRAKCIJE</b>		<b>723.711</b>	<b>938.230</b>	<b>966.722</b>	<b>1.267.040</b>	<b>970.750</b>	<b>144.320</b>	<b>151.970</b>	<b>925.100</b>	<b>136,96%</b>
<b>MEŠANI ODPADKI ZA OBDELAVO</b>										
<b>MEŠANI KOMUNALNI ODPADKI</b>										
20 03 01	Mešani komunalni odpadki - JGS	1.040.397	975.741	951.588	961.833	794.228	92.970	74.635	950.000	101,25%
20 03 01	Mešani komunalni odpadki - INDUSTRIJA	372.603	332.589	314.332	293.697	241.242	31.490	20.965	315.000	93,24%
<b>SKUPAJ MEŠANI KOMUNALNI ODPADKI</b>		<b>1.413.000</b>	<b>1.308.330</b>	<b>1.265.920</b>	<b>1.255.530</b>	<b>1.035.470</b>	<b>124.460</b>	<b>95.600</b>	<b>1.265.000</b>	<b>99,25%</b>
<b>KOSOVI ODPADKI</b>										
20 03 07	Kosovski odpadki - JGS	204.250	303.820	371.960	469.160	394.890	41.640	32.630	380.000	123,46%
20 03 07	Kosovski odpadki - INDUSTRIJA	13.600	12.640	25.120	15.660	11.940	1.980	1.740	25.000	62,64%
<b>SKUPAJ KOSOVI ODPADKI</b>		<b>217.850</b>	<b>316.460</b>	<b>397.080</b>	<b>484.820</b>	<b>406.830</b>	<b>43.620</b>	<b>34.370</b>	<b>405.000</b>	<b>119,71%</b>
<b>SKUPAJ MEŠANI ODPADKI ZA OBDELAVO</b>		<b>1.630.850</b>	<b>1.624.790</b>	<b>1.663.000</b>	<b>1.740.350</b>	<b>1.442.300</b>	<b>168.080</b>	<b>129.970</b>	<b>1.670.000</b>	<b>104,21%</b>
<b>BLATA ZA PREDELAVO V KOMPOZIT</b>										
<b>ODPADKI ZA BACUM PREDELAVO</b>										
19 08 05	Blato iz čiščenja komunalnih odpadnih voda	0	0	0	0	0	0	0	0	-
20 03 04	Blato iz greznic	0	0	0	0	0	0	0	0	-
<b>SKUPAJ ZA BACUM PREDELAVO</b>		<b>0</b>	<b>0</b>	<b>0</b>	<b>0</b>	<b>0</b>	<b>0</b>	<b>0</b>	<b>0</b>	<b>-</b>
<b>ODPADKI ZA ODLAGANJE</b>										
07 05 14	Trdni odpadki, ki niso navedeni pod 07 05 13	50.160	48.240	46.200	49.380	38.900	5.500	4.980	47.000	105,06%
10 01 01	Pepel, žindra in kotlovski prah (razen kotlovskega prahu, ki je naveden pod 10 01 04)	6.140	7.140	4.340	8.180	8.180	0	0	4.000	204,50%
10 11 20	Trdni odpadki iz čiščenja odpadne vode na kraju nastanka, ki niso navedeni pod 10 11 19	0	0	0	0	0	0	0	0	-
10 12 06	Zavržene forme	0	0	0	0	0	0	0	0	-
17 06 05*	Gradbeni materiali, ki vsebujejo azbest	36.200	16.200	31.960	14.720	8.900	5.820	0	32.000	46,00%
17 08 02	Gradbeni materiali na osnovi sadre, ki niso navedeni pod 17 08 01	0	0	0	0	0	0	0	0	-
17 09 04	Mešani gradbeni odpadki in odpadki iz rušenja objektov, ki niso navedeni pod 17 09 01, 17 09 02 in 17 09 03	0	1.160	2.460	0	0	0	0	2.500	0,00%
19 01 12	Ogorjki in žindra, ki niso navedeni pod 19 01 11	0	0	0	0	0	0	0	0	-
19 01 14	Pepel, ki ni zajet pod 19 01 13	0	0	0	0	0	0	0	0	-
19 08 01	Ostanki na grabljah in silih	0	0	14.640	2.320	2.320	0	0	0	-
19 08 02	Odpadki iz peskolovov	0	0	17.950	0	0	0	0	0	-
20 03 03	Odpadki iz čiščenja cest	0	0	0	0	0	0	0	0	-
<b>SKUPAJ ODPADKI ZA ODLAGANJE</b>		<b>92.500</b>	<b>72.740</b>	<b>117.550</b>	<b>74.600</b>	<b>58.300</b>	<b>11.320</b>	<b>4.980</b>	<b>85.500</b>	<b>87,25%</b>
<b>SKUPAJ SPREJEM</b>		<b>2.447.061</b>	<b>2.635.760</b>	<b>2.717.272</b>	<b>3.091.990</b>	<b>2.471.350</b>	<b>323.720</b>	<b>286.920</b>	<b>2.680.600</b>	<b>114,97%</b>

Priloga št. 11: Sprejete količine odpadkov po klasifikacijskih številkah po letih od leta 2013 do leta 2016 in primerjava planiranih količin za leto 2016 z realiziranimi v letu 2016 – OBČINA MORAVSKE TOPLICE - v kg

Klasifik. številka	Naziv klasifikacijske številke	2013	2014	2015	2016	Sprejem 2016 po mesecih				
						Januar-oktobar	November	December		
<b>LOČENE FRAKCIJE</b>										
<b>EMBALAŽNE FRAKCIJE ZA SORTIRANJE</b>										
12 01 05	Ostružki plastike	0	0	0	0	0	0	0	0	-
15 01 02	Plastična embalaža	0	0	0	0	0	0	0	0	-
15 01 06	Mešana embalaža	153.325	158.370	160.530	166.855	137.875	16.520	12.460	170.000	98,15%
20 01 39	Plastika	63.363	65.394	59.738	64.447	54.733	5.635	4.079	60.000	107,41%
20 01 40	Kovine	2.544	2.782	4.579	4.438	3.706	732	0	5.000	88,76%
	<b>SKUPAJ EMBALAŽNI MATERIAL ZA SORTIRANJE</b>	<b>219.232</b>	<b>226.546</b>	<b>224.847</b>	<b>235.740</b>	<b>196.314</b>	<b>22.887</b>	<b>16.539</b>	<b>235.000</b>	<b>100,31%</b>
<b>ZA OBDELAVO IN NADALJNO PREDAJO</b>										
<b>PAPIRNA IN KARTONSKA EMBALAŽA</b>										
15 01 01	Papirna in kartonska embalaža	0	0	2.080	5.920	5.920	0	0	2.100	281,90%
20 01 01	Papir in karton	46.990	32.766	21.583	15.163	13.878	1.200	85	30.000	50,54%
	<b>SKUPAJ PAPIRNA IN KARTONSKA EMBALAŽA</b>	<b>46.990</b>	<b>32.766</b>	<b>23.663</b>	<b>21.083</b>	<b>19.798</b>	<b>1.200</b>	<b>85</b>	<b>32.100</b>	<b>65,68%</b>
<b>STEKLENA EMBALAŽA</b>										
15 01 07	Steklena embalaža	134.516	121.710	132.262	129.489	107.755	13.048	8.686	135.000	95,92%
20 01 02	Steklo	753	420	1.806	2.989	2.989	0	0	2.000	149,45%
	<b>SKUPAJ STEKLENA EMBALAŽA</b>	<b>135.269</b>	<b>122.130</b>	<b>134.068</b>	<b>132.478</b>	<b>110.744</b>	<b>13.048</b>	<b>8.686</b>	<b>137.000</b>	<b>96,70%</b>
<b>LESENA EMBALAŽA</b>										
20 01 38	Drugi les, ki ni naveden pod 20 01 37	3.527	1.230	327	15.060	13.480	820	760	500	3.012,00%
	<b>SKUPAJ LESENA EMBALAŽA</b>	<b>3.527</b>	<b>1.230</b>	<b>327</b>	<b>15.060</b>	<b>13.480</b>	<b>820</b>	<b>760</b>	<b>500</b>	<b>3.012,00%</b>
	<b>SKUPAJ ZA OBDELAVO IN NADALJNO PREDAJO</b>	<b>185.786</b>	<b>156.126</b>	<b>158.058</b>	<b>168.621</b>	<b>144.022</b>	<b>15.068</b>	<b>9.531</b>	<b>169.600</b>	<b>99,42%</b>
<b>ZA PRIPRAVO IN NADALJNO PREDAJO - OEEO</b>										
20 01 23*	Zavržena oprema, ki vsebuje klorofluorogljike (hladilniki)	109	1.055	2.738	1.253	1.180	73	0	3.000	41,77%
20 01 35*	Zavržena električna in elektronska oprema (ekrani)	754	933	2.952	1.414	1.361	36	17	3.000	47,13%
20 01 36	Zavržena električna in elektronska oprema	3.116	3.468	2.245	2.442	2.309	79	54	3.000	81,40%
	<b>SKUPAJ OEEO ZA PRIPRAVO IN NADALJNO PREDAJO</b>	<b>3.979</b>	<b>5.456</b>	<b>7.935</b>	<b>5.109</b>	<b>4.850</b>	<b>188</b>	<b>71</b>	<b>9.000</b>	<b>56,77%</b>
<b>ZA BIOLOŠKO OBDELAVO</b>										
02 04 03	Mulji iz čiščenja odpadne vode na kraju nastanka	0	0	0	0	0	0	0	0	-
19 08 05	Blato iz čiščenja komunalnih odpadnih voda	0	0	0	0	0	0	0	0	-
20 02 01	Biorazgradljivi odpadki	287.375	329.340	295.480	345.035	276.885	47.790	20.360	310.000	111,30%
20 03 02	Odpadki iz živilskih trgov	0	0	0	0	0	0	0	0	-
	<b>SKUPAJ ZA BIOLOŠKO OBDELAVO</b>	<b>287.375</b>	<b>329.340</b>	<b>295.480</b>	<b>345.035</b>	<b>276.885</b>	<b>47.790</b>	<b>20.360</b>	<b>310.000</b>	<b>111,30%</b>
<b>ZA SKLADIŠČENJE IN NADALJNO PREDAJO</b>										
15 01 06	Mešana embalaža (sveče)	5.500	2.360	3.300	2.820	2.820	0	0	3.300	85,45%
16 01 03	Izrabljene gume	1.695	2.702	3.425	12.378	12.098	170	110	3.500	353,66%
	<b>SKUPAJ ZA SKLADIŠČENJE IN NADALJNO PREDAJO</b>	<b>7.195</b>	<b>5.062</b>	<b>6.725</b>	<b>15.198</b>	<b>14.918</b>	<b>170</b>	<b>110</b>	<b>6.800</b>	<b>223,50%</b>
<b>ZA UPORABO DOVOZNIH POTI</b>										
17 01 07	Mešanica betona, opeke, ploščic in keramike	5.500	11.590	18.740	10.660	7.580	2.980	100	15.000	71,07%
	<b>SKUPAJ ZA UPORABO DOVOZNIH POTI</b>	<b>5.500</b>	<b>11.590</b>	<b>18.740</b>	<b>10.660</b>	<b>7.580</b>	<b>2.980</b>	<b>100</b>	<b>15.000</b>	<b>71,07%</b>
<b>ZA SKLADIŠČENJE IN PREDAJO NA UNIČENJE</b>										
20 01 10	Oblačila; Tekstilije	221	191	141	153	123	30	0	141	108,51%
20 01 11	Nevarni odpadki	141	122	81	135	135	0	0	81	166,67%
	<b>SKUPAJ ZA SKLADIŠČENJE IN PREDAJO NA UNIČENJE</b>	<b>362</b>	<b>313</b>	<b>222</b>	<b>288</b>	<b>258</b>	<b>30</b>	<b>0</b>	<b>222</b>	<b>129,73%</b>
	<b>SKUPAJ LOČENE FRAKCIJE</b>	<b>709.429</b>	<b>734.433</b>	<b>712.007</b>	<b>780.651</b>	<b>644.827</b>	<b>89.113</b>	<b>46.711</b>	<b>745.622</b>	<b>104,70%</b>
<b>MEŠANI ODPADKI ZA OBDELAVO</b>										
<b>MEŠANI KOMUNALNI ODPADKI</b>										
20 03 01	Mešani komunalni odpadki - JGS	749.814	757.238	723.410	772.567	639.786	69.369	63.412	720.000	107,30%
20 03 01	Mešani komunalni odpadki - INDUSTRIJA	389.971	386.117	345.172	350.887	287.273	35.424	28.190	350.000	100,25%
	<b>SKUPAJ MEŠANI KOMUNALNI ODPADKI</b>	<b>1.139.785</b>	<b>1.143.355</b>	<b>1.068.582</b>	<b>1.123.454</b>	<b>927.059</b>	<b>104.793</b>	<b>91.602</b>	<b>1.070.000</b>	<b>105,00%</b>
<b>KOSOVNI ODPADKI</b>										
20 03 07	Kosovni odpadki - JGS	23.682	29.152	33.036	159.619	150.674	5.205	3.740	35.000	456,05%
20 03 07	Kosovni odpadki - INDUSTRIJA	6.480	12.040	15.660	13.120	11.240	540	1.340	15.000	87,47%
	<b>SKUPAJ KOSOVNI ODPADKI</b>	<b>30.162</b>	<b>41.192</b>	<b>48.696</b>	<b>172.739</b>	<b>161.914</b>	<b>5.745</b>	<b>5.080</b>	<b>50.000</b>	<b>345,48%</b>
	<b>SKUPAJ MEŠANI ODPADKI ZA OBDELAVO</b>	<b>1.169.947</b>	<b>1.184.547</b>	<b>1.117.278</b>	<b>1.296.193</b>	<b>1.088.973</b>	<b>110.538</b>	<b>96.682</b>	<b>1.120.000</b>	<b>115,73%</b>
<b>BLATA ZA PREDELAVO V KOMPOZIT</b>										
<b>ODPADKI ZA BACUM PREDELAVO</b>										
19 08 05	Blato iz čiščenja komunalnih odpadnih voda	0	0	0	0	0	0	0	0	-
20 03 04	Blato iz greznic	0	0	0	0	0	0	0	0	-
	<b>SKUPAJ ZA BACUM PREDELAVO</b>	<b>0</b>	<b>0</b>	<b>0</b>	<b>0</b>	<b>0</b>	<b>0</b>	<b>0</b>	<b>0</b>	<b>-</b>
<b>ODPADKI ZA ODLAGANJE</b>										
07 05 14	Trdni odpadki, ki niso navedeni pod 07 05 13	0	0	0	0	0	0	0	0	-
10 01 01	Pepel, žindra in kotlovski prah (razen kotlovskega prahu, ki je naveden pod 10 01 04)	0	0	0	0	0	0	0	0	-
10 11 20	Trdni odpadki iz čiščenja odpadne vode na kraju nastanka, ki niso navedeni pod 10 11 19	0	0	0	0	0	0	0	0	-
10 12 06	Zavržene forme	0	0	0	0	0	0	0	0	-
17 06 05*	Gradbeni materiali, ki vsebujejo azbest	11.915	6.494	12.220	15.100	15.100	0	0	12.000	125,83%
17 08 02	Gradbeni materiali na osnovi sadre, ki niso navedeni pod 17 08 01	0	0	0	0	0	0	0	0	-
17 09 04	Mešani gradbeni odpadki in odpadki iz rušenja objektov, ki niso navedeni pod 17 09 01, 17 09 02 in 17 09 03	140	90.840	0	0	0	0	0	0	-
19 01 12	Ogorki in žindra, ki niso navedeni pod 19 01 11	0	0	0	0	0	0	0	0	-
19 01 14	Pepel, ki ni zajet pod 19 01 13	0	0	0	0	0	0	0	0	-
19 08 01	Ostanki na gradbiščih in silih	0	0	0	0	0	0	0	0	-
19 08 02	Odpadki iz peskolovov	0	0	0	0	0	0	0	0	-
20 03 03	Odpadki iz čiščenja cest	0	0	0	0	0	0	0	0	-
	<b>SKUPAJ ODPADKI ZA ODLAGANJE</b>	<b>12.055</b>	<b>97.334</b>	<b>12.220</b>	<b>15.100</b>	<b>15.100</b>	<b>0</b>	<b>0</b>	<b>12.000</b>	<b>125,83%</b>
	<b>SKUPAJ SPREJEM</b>	<b>1.691.431</b>	<b>2.016.314</b>	<b>1.841.505</b>	<b>2.091.944</b>	<b>1.748.900</b>	<b>199.651</b>	<b>143.393</b>	<b>1.876.622</b>	<b>111,61%</b>









Priloga št. 15: Sprejete količine odpadkov po klasifikacijskih številkah po letih od leta 2013 do leta 2016 in primerjava planiranih količin za leto 2016 z realiziranimi v letu 2016 – OBČINA RAZKRIŽJE v kg

Klasifik. številka	Naziv klasifikacijske številke	2013	2014	2015	2016	Sprejem 2016 po mesecih			Plan 2016	Realizirano / Planirano
						Januar-oktober	November	December		
<b>LOČENE FRAKCIJE</b>										
<b>EMBALAŽNE FRAKCIJE ZA SORTIRANJE</b>										
12 01 05	Ostružki plastike	0	0	0	0	0	0	0	0	-
15 01 02	Plastična embalaža	0	0	0	0	0	0	0	0	-
15 01 06	Mešana embalaža	28.596	11.680	0	1.840	1.840	0	0	30.000	6,13%
20 01 39	Plastika	9.215	3.500	0	0	0	0	0	10.000	0,00%
20 01 40	Kovine	0	0	0	0	0	0	0	0	-
<b>SKUPAJ EMBALAŽNI MATERIAL ZA SORTIRANJE</b>		<b>37.811</b>	<b>15.180</b>	<b>0</b>	<b>1.840</b>	<b>1.840</b>	<b>0</b>	<b>0</b>	<b>40.000</b>	<b>4,60%</b>
<b>ZA OBDELAVO IN NADALJNO PREDAJO</b>										
<b>PAPIRINA IN KARTONSKA EMBALAŽA</b>										
15 01 01	Papirna in kartonska embalaža	0	0	0	0	0	0	0	0	-
20 01 01	Papir in karton	0	0	0	0	0	0	0	5.000	0,00%
<b>SKUPAJ PAPIRINA IN KARTONSKA EMBALAŽA</b>		<b>0</b>	<b>0</b>	<b>0</b>	<b>0</b>	<b>0</b>	<b>0</b>	<b>0</b>	<b>5.000</b>	<b>0,00%</b>
<b>STEKLENA EMBALAŽA</b>										
15 01 07	Steklena embalaža	0	0	0	0	0	0	0	5.000	0,00%
20 01 02	Steklo	0	0	0	0	0	0	0	0	-
<b>SKUPAJ STEKLENA EMBALAŽA</b>		<b>0</b>	<b>0</b>	<b>0</b>	<b>0</b>	<b>0</b>	<b>0</b>	<b>0</b>	<b>5.000</b>	<b>0,00%</b>
<b>LESENA EMBALAŽA</b>										
20 01 38	Drugi les, ki ni naveden pod 20 01 37	560	0	0	0	0	0	0	500	0,00%
<b>SKUPAJ LESENA EMBALAŽA</b>		<b>560</b>	<b>0</b>	<b>0</b>	<b>0</b>	<b>0</b>	<b>0</b>	<b>0</b>	<b>500</b>	<b>0,00%</b>
<b>SKUPAJ ZA OBDELAVO IN NADALJNO PREDAJO</b>		<b>560</b>	<b>0</b>	<b>0</b>	<b>0</b>	<b>0</b>	<b>0</b>	<b>0</b>	<b>10.500</b>	<b>0,00%</b>
<b>ZA PRIPRAVO IN NADALJNO PREDAJO - OEEO</b>										
20 01 23*	Zavržena oprema, ki vsebuje klorofluorogljike (hladilniki)	0	0	0	0	0	0	0	100	0,00%
20 01 35*	Zavržena električna in elektronska oprema (ekrani)	0	0	0	0	0	0	0	100	0,00%
20 01 36	Zavržena električna in elektronska oprema	0	0	0	0	0	0	0	100	0,00%
<b>SKUPAJ OEEO ZA PRIPRAVO IN NADALJNO PREDAJO</b>		<b>0</b>	<b>0</b>	<b>0</b>	<b>0</b>	<b>0</b>	<b>0</b>	<b>0</b>	<b>300</b>	<b>0,00%</b>
<b>ZA BIOLOŠKO OBDELAVO</b>										
02 04 03	Mulji iz čiščenja odpadne vode na kraju nastanka	0	0	0	0	0	0	0	0	-
19 08 05	Blato iz čiščenja komunalnih odpadnih voda	0	0	17.340	0	0	0	0	0	-
20 02 01	Biorazgradljivi odpadki	13.090	13.180	8.300	11.320	7.900	1.020	2.400	10.000	113,20%
20 03 02	Odpadki iz živalskih trgov	0	0	0	0	0	0	0	0	-
<b>SKUPAJ ZA BIOLOŠKO OBDELAVO</b>		<b>13.090</b>	<b>13.180</b>	<b>25.640</b>	<b>11.320</b>	<b>7.900</b>	<b>1.020</b>	<b>2.400</b>	<b>10.000</b>	<b>113,20%</b>
<b>ZA SKLADIŠČENJE IN NADALJNO PREDAJO</b>										
15 01 06	Mešana embalaža (sveče)	0	0	0	0	0	0	0	0	-
16 01 03	Izrabljene gume	150	0	0	0	0	0	0	0	-
<b>SKUPAJ ZA SKLADIŠČENJE IN NADALJNO PREDAJO</b>		<b>150</b>	<b>0</b>	<b>0</b>	<b>0</b>	<b>0</b>	<b>0</b>	<b>0</b>	<b>0</b>	<b>-</b>
<b>ZA UPORABO DOVOZNIH POTI</b>										
17 01 07	Mešanica betona, opeke, ploščic in keramike	0	0	0	0	0	0	0	0	-
<b>SKUPAJ ZA UPORABO DOVOZNIH POTI</b>		<b>0</b>	<b>0</b>	<b>0</b>	<b>0</b>	<b>0</b>	<b>0</b>	<b>0</b>	<b>0</b>	<b>-</b>
<b>ZA SKLADIŠČENJE IN PREDAJO NA UNIČENJE</b>										
20 01 10	Oblačila; Tekstilije	0	0	0	0	0	0	0	0	-
20 01 11	Nevarni odpadki	0	0	0	0	0	0	0	0	-
<b>SKUPAJ ZA SKLADIŠČENJE IN PREDAJO NA UNIČENJE</b>		<b>0</b>	<b>0</b>	<b>0</b>	<b>0</b>	<b>0</b>	<b>0</b>	<b>0</b>	<b>0</b>	<b>-</b>
<b>SKUPAJ LOČENE FRAKCIJE</b>		<b>51.611</b>	<b>28.360</b>	<b>25.640</b>	<b>13.160</b>	<b>9.740</b>	<b>1.020</b>	<b>2.400</b>	<b>60.800</b>	<b>21,64%</b>
<b>MEŠANI ODPADKI ZA OBDELAVO</b>										
<b>MEŠANI KOMUNALNI ODPADKI</b>										
20 03 01	Mešani komunalni odpadki - JGS	98.218	80.756	78.291	78.801	67.278	5.961	5.562	78.000	101,03%
20 03 01	Mešani komunalni odpadki - INDUSTRIJA	6.582	5.304	6.009	5.979	5.102	459	418	6.000	99,65%
<b>SKUPAJ MEŠANI KOMUNALNI ODPADKI</b>		<b>104.800</b>	<b>86.060</b>	<b>84.300</b>	<b>84.780</b>	<b>72.380</b>	<b>6.420</b>	<b>5.980</b>	<b>84.000</b>	<b>100,93%</b>
<b>KOSOVNI ODPADKI</b>										
20 03 07	Kosovni odpadki - JGS	19.930	22.110	37.910	48.400	38.500	5.820	4.080	38.000	127,37%
20 03 07	Kosovni odpadki - INDUSTRIJA	380	1.140	0	540	540	0	0	0	-
<b>SKUPAJ KOSOVNI ODPADKI</b>		<b>20.310</b>	<b>23.250</b>	<b>37.910</b>	<b>48.940</b>	<b>39.040</b>	<b>5.820</b>	<b>4.080</b>	<b>38.000</b>	<b>128,79%</b>
<b>SKUPAJ MEŠANI ODPADKI ZA OBDELAVO</b>		<b>125.110</b>	<b>109.310</b>	<b>122.210</b>	<b>133.720</b>	<b>111.420</b>	<b>12.240</b>	<b>10.060</b>	<b>122.000</b>	<b>109,61%</b>
<b>BLATA ZA PREDELAVO V KOMPOZIT</b>										
<b>ODPADKI ZA BACUM PREDELAVO</b>										
19 08 05	Blato iz čiščenja komunalnih odpadnih voda	0	0	0	0	0	0	0	0	-
20 03 04	Blato iz greznic	0	0	0	0	0	0	0	0	-
<b>SKUPAJ ZA BACUM PREDELAVO</b>		<b>0</b>	<b>0</b>	<b>0</b>	<b>0</b>	<b>0</b>	<b>0</b>	<b>0</b>	<b>0</b>	<b>-</b>
<b>ODPADKI ZA ODLAGANJE</b>										
07 05 14	Trdni odpadki, ki niso navedeni pod 07 05 13	0	0	0	0	0	0	0	0	-
10 01 01	Pepel, žindra in kotlovski prah (razen kotlovskega prahu, ki je naveden pod 10 01 04)	0	0	0	0	0	0	0	0	-
10 11 20	Trdni odpadki iz čiščenja odpadne vode na kraju nastanka, ki niso navedeni pod 10 11 19	0	0	0	0	0	0	0	0	-
10 12 06	Zavržene forme	0	0	0	0	0	0	0	0	-
17 06 05*	Gradbeni materiali, ki vsebujejo azbest	340	0	0	1.040	1.040	0	0	0	-
17 08 02	Gradbeni materiali na osnovi sadre, ki niso navedeni pod 17 08 01	0	0	0	0	0	0	0	0	-
17 09 04	Mešani gradbeni odpadki in odpadki iz rušenja objektov, ki niso navedeni pod 17 09 01, 17 09 02 in 17 09 03	0	0	0	0	0	0	0	0	-
19 01 12	Ogorki in žindra, ki niso navedeni pod 19 01 11	0	0	0	0	0	0	0	0	-
19 01 14	Pepel, ki ni zajet pod 19 01 13	0	0	0	0	0	0	0	0	-
19 08 01	Ostanki na grabljah in sitih	0	0	340	420	420	0	0	0	-
19 08 02	Odpadki iz peskolovov	0	0	1.030	0	0	0	0	0	-
20 03 03	Odpadki iz čiščenja cest	0	0	0	0	0	0	0	0	-
<b>SKUPAJ ODPADKI ZA ODLAGANJE</b>		<b>340</b>	<b>0</b>	<b>1.370</b>	<b>1.460</b>	<b>1.460</b>	<b>0</b>	<b>0</b>	<b>0</b>	<b>-</b>
<b>SKUPAJ SPREJEM</b>		<b>177.061</b>	<b>137.670</b>	<b>149.220</b>	<b>148.340</b>	<b>122.620</b>	<b>13.260</b>	<b>12.460</b>	<b>182.800</b>	<b>81,45%</b>

Priloga št. 16: Sprejete količine odpadkov po klasifikacijskih številkah po letih od leta 2013 do leta 2016 in primerjava planiranih količin za leto 2016 z realiziranimi v letu 2016 – OBČINA ROGAŠOVCI v kg

Klasifik. številka	Naziv klasifikacijske številke	2013	2014	2015	2016	Sprejem 2016 po mesecih			Planirano	Realizirano
						Januar-oktober	November	December		
<b>LOČENE FRAKCIJE</b>										
<b>EMBALAŽNE FRAKCIJE ZA SORTIRANJE</b>										
12 01 05	Ostružki plastike	0	0	0	0	0	0	0	0	-
15 01 02	Plastična embalaža	0	0	0	0	0	0	0	0	-
15 01 06	Mešana embalaža	72.085	82.190	79.000	82.600	69.100	7.300	6.200	80.000	103,25%
20 01 39	Plastika	5.098	7.372	4.435	6.426	5.701	280	445	5.000	128,52%
20 01 40	Kovine	0	0	0	0	0	0	0	0	-
<b>SKUPAJ EMBALAŽNI MATERIAL ZA SORTIRANJE</b>		<b>77.183</b>	<b>89.562</b>	<b>83.435</b>	<b>89.026</b>	<b>74.801</b>	<b>7.580</b>	<b>6.645</b>	<b>85.000</b>	<b>104,74%</b>
<b>ZA OBDELAVO IN NADALJNO PREDAJO</b>										
<b>PAPIRNA IN KARTONSKA EMBALAŽA</b>										
15 01 01	Papirna in kartonska embalaža	0	7.920	1.020	8.160	2.720	3.280	2.160	10.000	81,60%
20 01 01	Papir in karton	90	191	411	3.340	2.340	0	1.000	8.000	41,75%
<b>SKUPAJ PAPIRNA IN KARTONSKA EMBALAŽA</b>		<b>90</b>	<b>8.111</b>	<b>1.431</b>	<b>11.500</b>	<b>5.060</b>	<b>3.280</b>	<b>3.160</b>	<b>18.000</b>	<b>63,89%</b>
<b>STEKLENA EMBALAŽA</b>										
15 01 07	Steklena embalaža	26.897	21.320	33.606	7.867	5.387	2.480	0	35.000	22,48%
20 01 02	Steklo	714	0	0	0	0	0	0	0	-
<b>SKUPAJ STEKLENA EMBALAŽA</b>		<b>27.611</b>	<b>21.320</b>	<b>33.606</b>	<b>7.867</b>	<b>5.387</b>	<b>2.480</b>	<b>0</b>	<b>35.000</b>	<b>22,48%</b>
<b>LESENA EMBALAŽA</b>										
20 01 38	Drugi les, ki ni naveden pod 20 01 37	4.960	7.300	7.600	9.580	8.740	840	0	7.500	127,73%
<b>SKUPAJ LESENA EMBALAŽA</b>		<b>4.960</b>	<b>7.300</b>	<b>7.600</b>	<b>9.580</b>	<b>8.740</b>	<b>840</b>	<b>0</b>	<b>7.500</b>	<b>127,73%</b>
<b>SKUPAJ ZA OBDELAVO IN NADALJNO PREDAJO</b>		<b>32.661</b>	<b>36.731</b>	<b>42.637</b>	<b>28.947</b>	<b>19.187</b>	<b>6.600</b>	<b>3.160</b>	<b>60.500</b>	<b>47,85%</b>
<b>ZA PRIPRAVO IN NADALJNO PREDAJO - OEEO</b>										
20 01 23*	Zavržena oprema, ki vsebuje klorofluorogljike (hladilniki)	0	0	0	0	0	0	0	0	-
20 01 35*	Zavržena električna in elektronska oprema (ekrani)	25	0	62	0	0	0	0	300	0,00%
20 01 36	Zavržena električna in elektronska oprema	86	47	0	0	0	0	0	200	0,00%
<b>SKUPAJ OEEO ZA PRIPRAVO IN NADALJNO PREDAJO</b>		<b>111</b>	<b>47</b>	<b>62</b>	<b>0</b>	<b>0</b>	<b>0</b>	<b>0</b>	<b>500</b>	<b>0,00%</b>
<b>ZA BIOLOŠKO OBDELAVO</b>										
02 04 03	Mulji iz čiščenja odpadne vode na kraju nastanka	0	0	0	0	0	0	0	0	-
19 08 05	Blato iz čiščenja komunalnih odpadnih voda	0	0	0	0	0	0	0	0	-
20 02 01	Biorazgradljivi odpadki	0	0	0	0	0	0	0	0	-
20 03 02	Odpadki iz živalskih trgov	0	0	0	0	0	0	0	0	-
<b>SKUPAJ ZA BIOLOŠKO OBDELAVO</b>		<b>0</b>	<b>0</b>	<b>0</b>	<b>0</b>	<b>0</b>	<b>0</b>	<b>0</b>	<b>0</b>	<b>-</b>
<b>ZA SKLADIŠČENJE IN NADALJNO PREDAJO</b>										
15 01 06	Mešana embalaža (sveče)	0	0	0	0	0	0	0	1.000	0,00%
16 01 03	Izrabljene gume	50	68	65	50	0	0	50	100	50,00%
<b>SKUPAJ ZA SKLADIŠČENJE IN NADALJNO PREDAJO</b>		<b>50</b>	<b>68</b>	<b>65</b>	<b>50</b>	<b>0</b>	<b>0</b>	<b>50</b>	<b>1.100</b>	<b>4,55%</b>
<b>ZA UPORABO DOVOZNIH POCI</b>										
17 01 07	Mešanica betona, opeke, ploščic in keramike	1.066	1.980	2.140	2.326	2.326	0	0	2.000	116,30%
<b>SKUPAJ ZA UPORABO DOVOZNIH POCI</b>		<b>1.066</b>	<b>1.980</b>	<b>2.140</b>	<b>2.326</b>	<b>2.326</b>	<b>0</b>	<b>0</b>	<b>2.000</b>	<b>116,30%</b>
<b>ZA SKLADIŠČENJE IN PREDAJO NA UNIČENJE</b>										
20 01 10	Oblačila; Tekstilije	35	100	15	0	0	0	0	15	0,00%
20 01 11		Nevarni odpadki	0	21	0	60	60	0	0	0
<b>SKUPAJ ZA SKLADIŠČENJE IN PREDAJO NA UNIČENJE</b>		<b>35</b>	<b>121</b>	<b>15</b>	<b>60</b>	<b>60</b>	<b>0</b>	<b>0</b>	<b>15</b>	<b>400,00%</b>
<b>SKUPAJ LOČENE FRAKCIJE</b>		<b>111.106</b>	<b>128.509</b>	<b>128.354</b>	<b>120.409</b>	<b>96.374</b>	<b>14.180</b>	<b>9.855</b>	<b>149.115</b>	<b>80,75%</b>
<b>MEŠANI ODPADKI ZA OBDELAVO</b>										
<b>MEŠANI KOMUNALNI ODPADKI</b>										
20 03 01	Mešani komunalni odpadki - JGS	230.827	214.002	211.951	223.988	183.399	20.741	19.848	210.000	106,66%
20 03 01	Mešani komunalni odpadki - INDUSTRIJA	31.043	33.246	33.879	30.187	25.266	2.544	2.377	33.000	91,48%
<b>SKUPAJ MEŠANI KOMUNALNI ODPADKI</b>		<b>261.870</b>	<b>247.248</b>	<b>245.830</b>	<b>254.175</b>	<b>208.665</b>	<b>23.285</b>	<b>22.225</b>	<b>243.000</b>	<b>104,60%</b>
<b>KOSOVNI ODPADKI</b>										
20 03 07	Kosovni odpadki - JGS	23.060	39.960	32.330	30.270	26.610	2.420	1.240	33.000	91,73%
20 03 07	Kosovni odpadki - INDUSTRIJA	240	0	0	0	0	0	0	0	-
<b>SKUPAJ KOSOVNI ODPADKI</b>		<b>23.300</b>	<b>39.960</b>	<b>32.330</b>	<b>30.270</b>	<b>26.610</b>	<b>2.420</b>	<b>1.240</b>	<b>33.000</b>	<b>91,73%</b>
<b>SKUPAJ MEŠANI ODPADKI ZA OBDELAVO</b>		<b>285.170</b>	<b>287.208</b>	<b>278.160</b>	<b>284.445</b>	<b>235.275</b>	<b>25.705</b>	<b>23.465</b>	<b>276.000</b>	<b>103,06%</b>
<b>BLATA ZA PREDELAVO V KOMPOZIT</b>										
<b>ODPADKI ZA BACUM PREDELAVO</b>										
19 08 05	Blato iz čiščenja komunalnih odpadnih voda	0	0	0	0	0	0	0	0	-
20 03 04	Blato iz greznic	0	0	0	0	0	0	0	0	-
<b>SKUPAJ ZA BACUM PREDELAVO</b>		<b>0</b>	<b>0</b>	<b>0</b>	<b>0</b>	<b>0</b>	<b>0</b>	<b>0</b>	<b>0</b>	<b>-</b>
<b>ODPADKI ZA ODLAGANJE</b>										
07 05 14	Trdni odpadki, ki niso navedeni pod 07 05 13	0	0	0	0	0	0	0	0	-
10 01 01	Pepel, žindra in kotlovski prah (razen kotlovskega prahu, ki je naveden pod 10 01 04)	0	0	0	0	0	0	0	0	-
10 11 20	Trdni odpadki iz čiščenja odpadne vode na kraju nastanka, ki niso navedeni pod 10 11 19	0	0	0	0	0	0	0	0	-
10 12 06	Zavržene forme	0	0	0	0	0	0	0	0	-
17 06 05*	Gradbeni materiali, ki vsebujejo azbest	14.940	2.740	4.740	5.960	5.880	0	80	5.000	119,20%
17 08 02	Gradbeni materiali na osnovi sadre, ki niso navedeni pod 17 08 01	0	0	0	0	0	0	0	0	-
17 09 04	Mešani gradbeni odpadki in odpadki iz rušenja objektov, ki niso navedeni pod 17 09 01, 17 09 02 in 17 09 03	0	0	0	0	0	0	0	0	-
19 01 12	Ogorki in žindra, ki niso navedeni pod 19 01 11	0	0	0	0	0	0	0	0	-
19 01 14	Pepel, ki ni zajet pod 19 01 13	0	0	0	0	0	0	0	0	-
19 08 01	Ostanki na grabljah in sitih	0	0	0	0	0	0	0	0	-
19 08 02	Odpadki iz peskolovov	0	0	0	0	0	0	0	0	-
20 03 03	Odpadki iz čiščenja cest	0	0	0	0	0	0	0	0	-
<b>SKUPAJ ODPADKI ZA ODLAGANJE</b>		<b>14.940</b>	<b>2.740</b>	<b>4.740</b>	<b>5.960</b>	<b>5.880</b>	<b>0</b>	<b>80</b>	<b>5.000</b>	<b>119,20%</b>
<b>SKUPAJ SPREJEM</b>		<b>411.216</b>	<b>418.457</b>	<b>411.254</b>	<b>410.814</b>	<b>337.529</b>	<b>39.885</b>	<b>33.400</b>	<b>430.115</b>	<b>95,51%</b>

Priloga št. 17: Sprejete količine odpadkov po klasifikacijskih številkah po letih od leta 2013 do leta 2016 in primerjava planiranih količin za leto 2016 z realiziranimi v letu 2016 – OBČINA SVETI JURIJ OB ŠČAVNICI v kg

Klasifik. številka	Naziv klasifikacijske številke	2013	2014	2015	2016	Sprejem 2016 po mesecih				
						Januar - oktober	November	December		
<b>LOČENE FRAKCIJE</b>										
<b>EMBALAŽNE FRAKCIJE ZA SORTIRANJE</b>										
12 01 05	Ostružki plastike	0	0	0	0	0	0	0	0	-
15 01 02	Plastična embalaža	0	0	0	0	0	0	0	0	-
15 01 06	Mešana embalaža	90.460	74.600	76.620	90.760	76.320	9.580	4.860	80.000	113,45%
20 01 39	Plastika	0	0	0	220	0	220	0	0	-
20 01 40	Kovine	260	940	1.080	0	0	0	0	1.500	0,00%
SKUPAJ EMBALAŽNI MATERIAL ZA SORTIRANJE		90.720	75.540	77.700	90.980	76.320	9.800	4.860	81.500	111,63%
<b>ZA OBDELAVO IN NADALJNO PREDAJO</b>										
<b>PAPIRNA IN KARTONSKA EMBALAŽA</b>										
15 01 01	Papirna in kartonska embalaža	0	2.010	1.520	2.500	2.100	200	200	1.500	166,67%
20 01 01	Papir in karton	0	8.810	5.990	9.800	8.220	800	780	6.000	163,33%
SKUPAJ PAPIRNA IN KARTONSKA EMBALAŽA		0	10.820	7.510	12.300	10.320	1.000	980	7.500	164,00%
<b>STEKLENA EMBALAŽA</b>										
15 01 07	Steklena embalaža	26.390	35.980	42.400	49.200	28.740	0	20.460	42.500	115,76%
20 01 02	Steklo	0	0	0	0	0	0	0	0	-
SKUPAJ STEKLENA EMBALAŽA		26.390	35.980	42.400	49.200	28.740	0	20.460	42.500	115,76%
<b>LESENA EMBALAŽA</b>										
20 01 38	Drugi les, ki ni naveden pod 20 01 37	0	0	11.380	5.680	5.680	0	0	12.000	47,33%
SKUPAJ LESENA EMBALAŽA		0	0	11.380	5.680	5.680	0	0	12.000	47,33%
SKUPAJ ZA OBDELAVO IN NADALJNO PREDAJO		26.390	46.800	61.290	67.180	44.740	1.000	21.440	62.000	108,35%
<b>ZA PRIPRAVO IN NADALJNO PREDAJO - OEEQ</b>										
20 01 23*	Zavržena oprema, ki vsebuje klorofluorogljike (hladilniki)	1.840	2.110	2.280	0	0	0	0	2.500	0,00%
20 01 35*	Zavržena električna in elektronska oprema (ekrani)	790	970	860	0	0	0	0	1.000	0,00%
20 01 36	Zavržena električna in elektronska oprema	700	0	980	0	0	0	0	1.000	0,00%
SKUPAJ OEEQ ZA PRIPRAVO IN NADALJNO PREDAJO		3.330	3.080	4.120	0	0	0	0	4.500	0,00%
<b>ZA BIOLOŠKO OBDELAVO</b>										
02 04 03	Mulji iz čiščenja odpadne vode na kraju nastanka	0	0	0	0	0	0	0	0	-
19 08 05	Blato iz čiščenja komunalnih odpadnih voda	0	0	0	0	0	0	0	0	-
20 02 01	Biorazgradljivi odpadki	14.250	11.880	8.890	14.020	12.160	840	1.020	10.000	140,20%
20 03 02	Odpadki iz živalskih trgov	0	0	0	0	0	0	0	0	-
SKUPAJ ZA BIOLOŠKO OBDELAVO		14.250	11.880	8.890	14.020	12.160	840	1.020	10.000	140,20%
<b>ZA SKLADIŠČENJE IN NADALJNO PREDAJO</b>										
15 01 06	Mešana embalaža (sveče)	0	0	0	0	0	0	0	0	-
16 01 03	Izrabljene gume	0	1.120	60	0	0	0	0	60	0,00%
SKUPAJ ZA SKLADIŠČENJE IN NADALJNO PREDAJO		0	1.120	60	0	0	0	0	60	0,00%
<b>ZA UPORABO DOVOZNIH POTI</b>										
17 01 07	Mešanica betona, opeke, ploščic in keramike	100	0	1.878	0	0	0	0	1.900	0,00%
SKUPAJ ZA UPORABO DOVOZNIH POTI		100	0	1.878	0	0	0	0	1.900	0,00%
<b>ZA SKLADIŠČENJE IN PREDAJO NA UNIČENJE</b>										
20 01 10	Oblačila; Tekstilije	0	0	0	0	0	0	0	0	-
20 01 11			0	0	0	0	0	0	0	-
Nevarni odpadki		0	0	0	0	0	0	0	0	-
SKUPAJ ZA SKLADIŠČENJE IN PREDAJO NA UNIČENJE		0	0	0	0	0	0	0	0	-
SKUPAJ LOČENE FRAKCIJE		134.790	138.420	153.938	172.180	133.220	11.640	27.320	159.960	107,64%
<b>MEŠANI ODPADKI ZA OBDELAVO</b>										
<b>MEŠANI KOMUNALNI ODPADKI</b>										
20 03 01	Mešani komunalni odpadki - JGS	237.976	253.584	167.581	174.955	141.112	11.404	22.439	160.000	109,35%
20 03 01	Mešani komunalni odpadki - INDUSTRIJA	89.964	94.756	68.429	88.205	72.388	7.256	8.561	68.000	129,71%
SKUPAJ MEŠANI KOMUNALNI ODPADKI		327.940	348.340	236.010	263.160	213.500	18.660	31.000	228.000	115,42%
<b>KOSOVNI ODPADKI</b>										
20 03 07	Kosovni odpadki - JGS	35.610	44.946	47.995	57.159	57.159	0	0	48.000	119,08%
20 03 07	Kosovni odpadki - INDUSTRIJA	380	1.314	2.285	2.661	41	0	2.620	2.500	106,44%
SKUPAJ KOSOVNI ODPADKI		35.990	46.260	50.280	59.820	57.200	0	2.620	50.500	118,46%
SKUPAJ MEŠANI ODPADKI ZA OBDELAVO		363.930	394.600	286.290	322.980	270.700	18.660	33.620	278.500	115,97%
<b>BLATA ZA PREDDELAVO V KOMPOZIT</b>										
<b>ODPADKI ZA BACUM PREDDELAVO</b>										
19 08 05	Blato iz čiščenja komunalnih odpadnih voda	0	0	0	0	0	0	0	0	-
20 03 04	Blato iz greznic	0	0	0	0	0	0	0	0	-
SKUPAJ ZA BACUM PREDDELAVO		0	0	0	0	0	0	0	0	-
<b>ODPADKI ZA ODLAGANJE</b>										
07 05 14	Trdni odpadki, ki niso navedeni pod 07 05 13	0	0	0	0	0	0	0	0	-
10 01 01	Pepel, žindra in kotlovski prah (razen kotlovskega prahu, ki je naveden pod 10 01 04)	0	0	0	0	0	0	0	0	-
10 11 20	Trdni odpadki iz čiščenja odpadne vode na kraju nastanka, ki niso navedeni pod 10 11 19	0	0	0	0	0	0	0	0	-
10 12 06	Zavržene forme	0	0	0	0	0	0	0	0	-
17 06 05*	Gradbeni materiali, ki vsebujejo azbest	4.200	8.740	6.362	4.060	4.060	0	0	6.500	62,46%
17 08 02	Gradbeni materiali na osnovni sadre, ki niso navedeni pod 17 08 01	0	0	0	0	0	0	0	0	-
17 09 04	Mešani gradbeni odpadki in odpadki iz rušenja objektov, ki niso navedeni pod 17 09 01, 17 09 02 in 17 09 03	0	0	0	0	0	0	0	0	-
19 01 12	Ogorki in žindra, ki niso navedeni pod 19 01 11	0	0	0	0	0	0	0	0	-
19 01 14	Pepel, ki ni zajet pod 19 01 13	0	0	0	0	0	0	0	0	-
19 08 01	Ostanki na grabljah in sitih	0	0	0	0	0	0	0	0	-
19 08 02	Odpadki iz peskolovov	0	0	0	0	0	0	0	0	-
20 03 03	Odpadki iz čiščenja cest	0	0	0	0	0	0	0	0	-
SKUPAJ ODPADKI ZA ODLAGANJE		4.200	8.740	6.362	4.060	4.060	0	0	6.500	62,46%
SKUPAJ SPREJEM		502.920	541.760	446.590	499.220	407.980	30.300	60.940	444.960	112,19%

Priloga št. 18: Sprejete količine odpadkov po klasifikacijskih številkah po letih od leta 2013 do leta 2016 in primerjava planiranih količin za leto 2016 z realiziranimi v letu 2016 – OBČINA ŠALOVCI v kg

Klasifik. številka	Naziv klasifikacijske številke	2013	2014	2015	2016	Sprejem 2016 po mesecih				
						Januar-oktober	November	December		
<b>LOČENE FRAKCIJE</b>										
<b>EMBALAŽNE FRAKCIJE ZA SORTIRANJE</b>										
12 01 05	Ostružki plastike	0	0	0	0	0	0	0	0	-
15 01 02	Plastična embalaža	0	0	0	0	0	0	0	0	-
15 01 06	Mešana embalaža	26.160	30.725	33.415	34.960	29.650	2.720	2.590	35.000	99,89%
20 01 39	Plastika	2.430	2.785	2.005	2.738	2.253	205	280	2.000	136,90%
20 01 40	Kovine	0	0	55	134	0	134	0	100	134,00%
<b>SKUPAJ EMBALAŽNI MATERIAL ZA SORTIRANJE</b>		<b>28.590</b>	<b>33.510</b>	<b>35.475</b>	<b>37.832</b>	<b>31.903</b>	<b>3.059</b>	<b>2.870</b>	<b>37.100</b>	<b>101,97%</b>
<b>ZA OBDELAVO IN NADALJNO PREDAJO</b>										
<b>PAPIRNA IN KARTONSKA EMBALAŽA</b>										
15 01 01	Papirna in kartonska embalaža	0	0	0	0	0	0	0	0	-
20 01 01	Papir in karton	0	42	0	762	42	360	360	30.000	2,54%
<b>SKUPAJ PAPIRINA IN KARTONSKA EMBALAŽA</b>		<b>0</b>	<b>42</b>	<b>0</b>	<b>762</b>	<b>42</b>	<b>360</b>	<b>360</b>	<b>30.000</b>	<b>2,54%</b>
<b>STEKLENA EMBALAŽA</b>										
15 01 07	Steklena embalaža	8.800	18.200	20.090	9.706	5.686	4.020	0	21.000	46,22%
20 01 02	Steklo	0	0	0	0	0	0	0	0	-
<b>SKUPAJ STEKLENA EMBALAŽA</b>		<b>8.800</b>	<b>18.200</b>	<b>20.090</b>	<b>9.706</b>	<b>5.686</b>	<b>4.020</b>	<b>0</b>	<b>21.000</b>	<b>46,22%</b>
<b>LESENA EMBALAŽA</b>										
20 01 38	Drugi les, ki ni naveden pod 20 01 37	3.400	9.080	5.500	5.960	4.640	0	1.320	5.500	108,36%
<b>SKUPAJ LESENA EMBALAŽA</b>		<b>3.400</b>	<b>9.080</b>	<b>5.500</b>	<b>5.960</b>	<b>4.640</b>	<b>0</b>	<b>1.320</b>	<b>5.500</b>	<b>108,36%</b>
<b>SKUPAJ ZA OBDELAVO IN NADALJNO PREDAJO</b>		<b>12.200</b>	<b>27.322</b>	<b>25.590</b>	<b>16.428</b>	<b>10.368</b>	<b>4.380</b>	<b>1.680</b>	<b>56.500</b>	<b>29,08%</b>
<b>ZA PRIPRAVO IN NADALJNO PREDAJO - OEE0</b>										
20 01 23*	Zavržena oprema, ki vsebuje klorofluorogljike (hladilniki)	0	0	120	112	0	0	112	150	74,67%
20 01 35*	Zavržena električna in elektronska oprema (ekrani)	0	0	74	0	0	0	0	100	0,00%
20 01 36	Zavržena električna in elektronska oprema	0	80	0	0	0	0	0	100	0,00%
<b>SKUPAJ OEE0 ZA PRIPRAVO IN NADALJNO PREDAJO</b>		<b>0</b>	<b>80</b>	<b>194</b>	<b>112</b>	<b>0</b>	<b>0</b>	<b>112</b>	<b>350</b>	<b>32,00%</b>
<b>ZA BIOLOŠKO OBDELAVO</b>										
02 04 03	Mulji iz čiščenja odpadne vode na kraju nastanka	0	0	0	0	0	0	0	0	-
19 08 05	Blato iz čiščenja komunalnih odpadnih voda	0	0	0	0	0	0	0	0	-
20 02 01	Biorazgradljivi odpadki	0	0	0	2.000	2.000	0	0	0	-
20 03 02	Odpadki iz živalskih trgov	0	0	0	0	0	0	0	0	-
<b>SKUPAJ ZA BIOLOŠKO OBDELAVO</b>		<b>0</b>	<b>0</b>	<b>0</b>	<b>2.000</b>	<b>2.000</b>	<b>0</b>	<b>0</b>	<b>0</b>	<b>-</b>
<b>ZA SKLADIŠČENJE IN NADALJNO PREDAJO</b>										
15 01 06	Mešana embalaža (sveče)	940	0	0	140	140	0	0	0	-
16 01 03	Izrabljene gume	50	230	100	0	0	0	0	100	0,00%
<b>SKUPAJ ZA SKLADIŠČENJE IN NADALJNO PREDAJO</b>		<b>990</b>	<b>230</b>	<b>100</b>	<b>140</b>	<b>140</b>	<b>0</b>	<b>0</b>	<b>100</b>	<b>140,00%</b>
<b>ZA UPORABO DOVOZNIH POTI</b>										
17 01 07	Mešanica betona, opeke, ploščic in keramike	0	900	0	2.380	1.740	640	0	0	-
<b>SKUPAJ ZA UPORABO DOVOZNIH POTI</b>		<b>0</b>	<b>900</b>	<b>0</b>	<b>2.380</b>	<b>1.740</b>	<b>640</b>	<b>0</b>	<b>0</b>	<b>-</b>
<b>ZA SKLADIŠČENJE IN PREDAJO NA UNIČENJE</b>										
20 01 10	Oblačila; Tekstilije	10	0	0	0	0	0	0	0	-
20 01 11	Nevarni odpadki	0	0	0	150	150	0	0	0	-
<b>SKUPAJ ZA SKLADIŠČENJE IN PREDAJO NA UNIČENJE</b>		<b>10</b>	<b>0</b>	<b>0</b>	<b>150</b>	<b>150</b>	<b>0</b>	<b>0</b>	<b>0</b>	<b>-</b>
<b>SKUPAJ LOČENE FRAKCIJE</b>		<b>41.790</b>	<b>62.042</b>	<b>61.359</b>	<b>59.042</b>	<b>46.301</b>	<b>8.079</b>	<b>4.662</b>	<b>94.050</b>	<b>62,78%</b>
<b>MEŠANI ODPADKI ZA OBDELAVO</b>										
<b>MEŠANI KOMUNALNI ODPADKI</b>										
20 03 01	Mešani komunalni odpadki - JGS	104.019	102.838	95.808	98.714	83.469	7.072	8.173	95.000	103,91%
20 03 01	Mešani komunalni odpadki - INDUSTRIJA	5.406	5.332	7.187	5.736	4.776	488	472	7.000	81,94%
<b>SKUPAJ MEŠANI KOMUNALNI ODPADKI</b>		<b>109.425</b>	<b>108.170</b>	<b>102.995</b>	<b>104.450</b>	<b>88.245</b>	<b>7.560</b>	<b>8.645</b>	<b>102.000</b>	<b>102,40%</b>
<b>KOSOVNI ODPADKI</b>										
20 03 07	Kosovni odpadki - JGS	17.502	17.800	18.100	20.810	15.780	4.190	840	18.000	115,61%
20 03 07	Kosovni odpadki - INDUSTRIJA	720	0	0	0	0	0	0	0	-
<b>SKUPAJ KOSOVNI ODPADKI</b>		<b>18.222</b>	<b>17.800</b>	<b>18.100</b>	<b>20.810</b>	<b>15.780</b>	<b>4.190</b>	<b>840</b>	<b>18.000</b>	<b>115,61%</b>
<b>SKUPAJ MEŠANI ODPADKI ZA OBDELAVO</b>		<b>127.647</b>	<b>125.970</b>	<b>121.095</b>	<b>125.260</b>	<b>104.025</b>	<b>11.750</b>	<b>9.485</b>	<b>120.000</b>	<b>104,38%</b>
<b>BLATA ZA PREDELAVO V KOMPOZIT</b>										
<b>ODPADKI ZA BACUM PREDELAVO</b>										
19 08 05	Blato iz čiščenja komunalnih odpadnih voda	0	0	0	0	0	0	0	0	-
20 03 04	Blato iz greznic	0	0	0	0	0	0	0	0	-
<b>SKUPAJ ZA BACUM PREDELAVO</b>		<b>0</b>	<b>0</b>	<b>0</b>	<b>0</b>	<b>0</b>	<b>0</b>	<b>0</b>	<b>0</b>	<b>-</b>
<b>ODPADKI ZA ODLAGANJE</b>										
07 05 14	Trdni odpadki, ki niso navedeni pod 07 05 13	0	0	0	0	0	0	0	0	-
10 01 01	Pepel, žindra in kotlovski prah (razen kotlovskega prahu, ki je naveden pod 10 01 04)	0	0	0	0	0	0	0	0	-
10 11 20	Trdni odpadki iz čiščenja odpadne vode na kraju nastanka, ki niso navedeni pod 10 11 19	0	0	0	0	0	0	0	0	-
10 12 06	Zavržene forme	0	0	0	0	0	0	0	0	-
17 06 05*	Gradbeni materiali, ki vsebujejo azbest	3.940	3.820	8.860	0	0	0	0	8.000	0,00%
17 08 02	Gradbeni materiali na osnovi sadre, ki niso navedeni pod 17 08 01	0	0	0	0	0	0	0	0	-
17 09 04	Mešani gradbeni odpadki in odpadki iz rušenja objektov, ki niso navedeni pod 17 09 01, 17 09 02 in 17 09 03	0	0	0	0	0	0	0	0	-
19 01 12	Ogorki in žindra, ki niso navedeni pod 19 01 11	0	0	0	0	0	0	0	0	-
19 01 14	Pepel, ki ni zajet pod 19 01 13	0	0	0	0	0	0	0	0	-
19 08 01	Ostanki na grabljah in sitih	0	0	0	0	0	0	0	0	-
19 08 02	Odpadki iz peskolovov	0	0	0	0	0	0	0	0	-
20 03 03	Odpadki iz čiščenja cest	0	0	0	0	0	0	0	0	-
<b>SKUPAJ ODPADKI ZA ODLAGANJE</b>		<b>3.940</b>	<b>3.820</b>	<b>8.860</b>	<b>0</b>	<b>0</b>	<b>0</b>	<b>0</b>	<b>8.000</b>	<b>0,00%</b>
<b>SKUPAJ SPREJEM</b>		<b>173.377</b>	<b>191.832</b>	<b>191.314</b>	<b>184.302</b>	<b>150.326</b>	<b>19.829</b>	<b>14.147</b>	<b>222.050</b>	<b>83,00%</b>

Priloga št. 19: Sprejete količine odpadkov po klasifikacijskih številkah po letih od leta 2013 do leta 2016 in primerjava planiranih količin za leto 2016 z realiziranimi v letu 2016 – OBČINA TIŠINA v kg

Klasifik. številka	Naziv klasifikacijske številke	2013	2014	2015	2016	Sprejem 2016 po mesecih				
						Januar - oktober	November	December		
<b>LOČENE FRAKCIJE</b>										
<b>EMBALAŽNE FRAKCIJE ZA SORTIRANJE</b>										
12 01 05	Ostružki plastike	0	0	0	0	0	0	0	0	-
15 01 02	Plastična embalaža	0	0	0	0	0	0	0	0	-
15 01 06	Mešana embalaža	107.710	119.740	125.435	119.420	99.060	9.800	10.560	130.000	91,86%
20 01 39	Plastika	3.401	3.260	2.803	3.923	2.943	370	610	3.000	130,77%
20 01 40	Kovine	96	160	63	151	151	0	0	100	151,00%
<b>SKUPAJ EMBALAŽNI MATERIAL ZA SORTIRANJE</b>		<b>111.207</b>	<b>123.160</b>	<b>128.301</b>	<b>123.494</b>	<b>102.154</b>	<b>10.170</b>	<b>11.170</b>	<b>133.100</b>	<b>92,78%</b>
<b>ZA OBDELAVO IN NADALJNO PREDAJO</b>										
<b>PAPIRNA IN KARTONSKA EMBALAŽA</b>										
15 01 01	Papirna in kartonska embalaža	0	7.460	0	8.380	3.520	2.360	2.500	25.000	33,52%
20 01 01	Papir in karton	900	0	800	1.662	1.422	240	0	20.000	8,31%
<b>SKUPAJ PAPIRINA IN KARTONSKA EMBALAŽA</b>		<b>900</b>	<b>7.460</b>	<b>800</b>	<b>10.042</b>	<b>4.942</b>	<b>2.600</b>	<b>2.500</b>	<b>45.000</b>	<b>22,32%</b>
<b>STEKLENA EMBALAŽA</b>										
15 01 07	Steklena embalaža	24.861	18.360	15.440	37.269	37.269	0	0	20.000	186,35%
20 01 02	Steklo	0	1.080	0	310	310	0	0	0	-
<b>SKUPAJ STEKLENA EMBALAŽA</b>		<b>24.861</b>	<b>19.440</b>	<b>15.440</b>	<b>37.579</b>	<b>37.579</b>	<b>0</b>	<b>0</b>	<b>20.000</b>	<b>187,90%</b>
<b>LESENA EMBALAŽA</b>										
20 01 38	Drugi les, ki ni naveden pod 20 01 37	0	11.000	13.200	9.320	0	9.320	0	13.000	71,69%
<b>SKUPAJ LESENA EMBALAŽA</b>		<b>0</b>	<b>11.000</b>	<b>13.200</b>	<b>9.320</b>	<b>0</b>	<b>9.320</b>	<b>0</b>	<b>13.000</b>	<b>71,69%</b>
<b>SKUPAJ ZA OBDELAVO IN NADALJNO PREDAJO</b>		<b>25.761</b>	<b>37.900</b>	<b>29.440</b>	<b>56.941</b>	<b>42.521</b>	<b>11.920</b>	<b>2.500</b>	<b>78.000</b>	<b>73,00%</b>
<b>ZA PRIPRAVO IN NADALJNO PREDAJO - OEE0</b>										
20 01 23*	Zavržena oprema, ki vsebuje klorofluorogljike (hladilniki)	0	0	0	0	0	0	0	100	0,00%
20 01 35*	Zavržena električna in elektronska oprema (ekrani)	0	0	144	0	0	0	0	200	0,00%
20 01 36	Zavržena električna in elektronska oprema	100	162	920	0	0	0	0	300	0,00%
<b>SKUPAJ OEE0 ZA PRIPRAVO IN NADALJNO PREDAJO</b>		<b>100</b>	<b>162</b>	<b>1.064</b>	<b>0</b>	<b>0</b>	<b>0</b>	<b>0</b>	<b>600</b>	<b>0,00%</b>
<b>ZA BIOLOŠKO OBDELAVO</b>										
02 04 03	Mulji iz čiščenja odpadne vode na kraju nastanka	0	0	0	0	0	0	0	0	-
19 08 05	Blato iz čiščenja komunalnih odpadnih voda	0	0	0	0	0	0	0	0	-
20 02 01	Biorazgradljivi odpadki	8.260	5.900	12.520	9.230	8.810	0	420	15.000	61,53%
20 03 02	Odpadki iz živalskih trgov	0	0	0	0	0	0	0	0	-
<b>SKUPAJ ZA BIOLOŠKO OBDELAVO</b>		<b>8.260</b>	<b>5.900</b>	<b>12.520</b>	<b>9.230</b>	<b>8.810</b>	<b>0</b>	<b>420</b>	<b>15.000</b>	<b>61,53%</b>
<b>ZA SKLADIŠČENJE IN NADALJNO PREDAJO</b>										
15 01 06	Mešana embalaža (sveže)	5.540	0	0	0	0	0	0	0	-
16 01 03	Izrabljene gume	1.252	940	1.235	1.870	990	780	100	1.200	155,83%
<b>SKUPAJ ZA SKLADIŠČENJE IN NADALJNO PREDAJO</b>		<b>6.792</b>	<b>940</b>	<b>1.235</b>	<b>1.870</b>	<b>990</b>	<b>780</b>	<b>100</b>	<b>1.200</b>	<b>155,83%</b>
<b>ZA UPORABO DOVOZNIH POTI</b>										
17 01 07	Mešanica betona, opeke, ploščic in keramike	1.640	3.100	760	4.800	3.740	120	940	1.000	480,00%
<b>SKUPAJ ZA UPORABO DOVOZNIH POTI</b>		<b>1.640</b>	<b>3.100</b>	<b>760</b>	<b>4.800</b>	<b>3.740</b>	<b>120</b>	<b>940</b>	<b>1.000</b>	<b>480,00%</b>
<b>ZA SKLADIŠČENJE IN PREDAJO NA UNIČENJE</b>										
20 01 10	Oblačila; Tekstilije	194	210	500	15	15	0	0	500	3,00%
20 01 11	Nevarni odpadki	84	33	0	15	15	0	0	0	-
<b>SKUPAJ ZA SKLADIŠČENJE IN PREDAJO NA UNIČENJE</b>		<b>278</b>	<b>243</b>	<b>500</b>	<b>30</b>	<b>30</b>	<b>0</b>	<b>0</b>	<b>500</b>	<b>6,00%</b>
<b>SKUPAJ LOČENE FRAKCIJE</b>		<b>154.038</b>	<b>171.405</b>	<b>173.820</b>	<b>196.365</b>	<b>158.245</b>	<b>22.990</b>	<b>15.130</b>	<b>229.400</b>	<b>85,60%</b>
<b>MEŠANI ODPADKI ZA OBDELAVO</b>										
<b>MEŠANI KOMUNALNI ODPADKI</b>										
20 03 01	Mešani komunalni odpadki - JGS	584.205	598.186	555.301	556.711	454.429	57.360	44.922	550.000	101,22%
20 03 01	Mešani komunalni odpadki - INDUSTRIJA	35.542	36.528	35.106	34.752	28.100	3.947	2.705	35.000	99,29%
<b>SKUPAJ MEŠANI KOMUNALNI ODPADKI</b>		<b>619.747</b>	<b>634.714</b>	<b>590.407</b>	<b>591.463</b>	<b>482.529</b>	<b>61.307</b>	<b>47.627</b>	<b>585.000</b>	<b>101,10%</b>
<b>KOSOVNI ODPADKI</b>										
20 03 07	Kosovni odpadki - JGS	2.900	51.120	60.650	59.810	11.080	47.920	810	61.000	98,05%
20 03 07	Kosovni odpadki - INDUSTRIJA	0	0	1.150	0	0	0	0	1.100	0,00%
<b>SKUPAJ KOSOVNI ODPADKI</b>		<b>2.900</b>	<b>51.120</b>	<b>61.800</b>	<b>59.810</b>	<b>11.080</b>	<b>47.920</b>	<b>810</b>	<b>62.100</b>	<b>96,31%</b>
<b>SKUPAJ MEŠANI ODPADKI ZA OBDELAVO</b>		<b>622.647</b>	<b>685.834</b>	<b>652.207</b>	<b>651.273</b>	<b>493.609</b>	<b>109.227</b>	<b>48.437</b>	<b>647.100</b>	<b>100,64%</b>
<b>BLATA ZA PREDELAVO V KOMPOZIT</b>										
<b>ODPADKI ZA BACUM PREDELAVO</b>										
19 08 05	Blato iz čiščenja komunalnih odpadnih voda	0	0	0	0	0	0	0	0	-
20 03 04	Blato iz greznic	0	0	0	0	0	0	0	0	-
<b>SKUPAJ ZA BACUM PREDELAVO</b>		<b>0</b>	<b>0</b>	<b>0</b>	<b>0</b>	<b>0</b>	<b>0</b>	<b>0</b>	<b>0</b>	<b>-</b>
<b>ODPADKI ZA ODLAGANJE</b>										
07 05 14	Trdni odpadki, ki niso navedeni pod 07 05 13	0	0	0	0	0	0	0	0	-
10 01 01	Pepel, žindra in kotlovski prah (razen kotlovskega prahu, ki je naveden pod 10 01 04)	0	0	0	0	0	0	0	0	-
10 11 20	Trdni odpadki iz čiščenja odpadne vode na kraju nastanka, ki niso navedeni pod 10 11 19	0	0	0	0	0	0	0	0	-
10 12 06	Zavržene forme	0	0	0	0	0	0	0	0	-
17 06 05*	Gradbeni materiali, ki vsebujejo azbest	11.220	22.900	15.000	9.460	9.300	0	160	15.000	63,07%
17 08 02	Gradbeni materiali na osnovi sadre, ki niso navedeni pod 17 08 01	0	0	0	0	0	0	0	0	-
17 09 04	Mešani gradbeni odpadki in odpadki iz rušenja objektov, ki niso navedeni pod 17 09 01, 17 09 02 in 17 09 03	0	0	0	0	0	0	0	0	-
19 01 12	Ogorki in žindra, ki niso navedeni pod 19 01 11	0	0	0	0	0	0	0	0	-
19 01 14	Pepel, ki ni zajet pod 19 01 13	0	0	0	0	0	0	0	0	-
19 08 01	Ostanki na grabljah in silih	0	0	0	0	0	0	0	0	-
19 08 02	Odpadki iz peskolovov	0	0	0	0	0	0	0	0	-
20 03 03	Odpadki iz čiščenja cest	0	0	0	0	0	0	0	0	-
<b>SKUPAJ ODPADKI ZA ODLAGANJE</b>		<b>11.220</b>	<b>22.900</b>	<b>15.000</b>	<b>9.460</b>	<b>9.300</b>	<b>0</b>	<b>160</b>	<b>15.000</b>	<b>63,07%</b>
<b>SKUPAJ SPREJEM</b>		<b>787.905</b>	<b>801.139</b>	<b>841.027</b>	<b>857.098</b>	<b>681.154</b>	<b>132.217</b>	<b>63.727</b>	<b>891.500</b>	<b>96,14%</b>

Priloga št. 20: Sprejete količine odpadkov po klasifikacijskih številkah po letih od leta 2013 do leta 2016 in primerjava planiranih količin za leto 2016 z realiziranimi v letu 2016 – OBČINA VERŽEJ v kg

Klasifik. številka	Naziv klasifikacijske številke	2013	2014	2015	2016	Sprejem 2016 po mesecih			Planirano	Realizirano
						Januar-oktober	November	December		
<b>LOČENE FRAKCIJE</b>										
<b>EMBALAŽNE FRAKCIJE ZA SORTIRANJE</b>										
12 01 05	Ostružki plastike	0	0	0	0	0	0	0	0	-
15 01 02	Plastična embalaža	0	0	0	0	0	0	0	0	-
15 01 06	Mešana embalaža	39.906	19.180	17.320	59.820	48.560	7.200	4.060	80.000	74,78%
20 01 39	Plastika	12.800	4.260	8.282	53	53	0	0	10.000	0,53%
20 01 40	Kovine	0	0	0	0	0	0	0	0	-
<b>SKUPAJ EMBALAŽNI MATERIAL ZA SORTIRANJE</b>		<b>52.706</b>	<b>23.440</b>	<b>25.602</b>	<b>59.873</b>	<b>48.613</b>	<b>7.200</b>	<b>4.060</b>	<b>90.000</b>	<b>66,53%</b>
<b>ZA OBDELAVO IN NADALJNO PREDAJO</b>										
<b>PAPIRNA IN KARTONSKA EMBALAŽA</b>										
15 01 01	Papirna in kartonska embalaža	0	0	0	0	0	0	0	40.000	0,00%
20 01 01	Papir in karton	58	0	0	0	0	0	0	0	-
<b>SKUPAJ PAPIRNA IN KARTONSKA EMBALAŽA</b>		<b>58</b>	<b>0</b>	<b>0</b>	<b>0</b>	<b>0</b>	<b>0</b>	<b>0</b>	<b>40.000</b>	<b>0,00%</b>
<b>STEKLENA EMBALAŽA</b>										
15 01 07	Steklena embalaža	0	0	0	0	0	0	0	30.000	0,00%
20 01 02	Steklo	0	0	0	0	0	0	0	0	-
<b>SKUPAJ STEKLENA EMBALAŽA</b>		<b>0</b>	<b>0</b>	<b>0</b>	<b>0</b>	<b>0</b>	<b>0</b>	<b>0</b>	<b>30.000</b>	<b>0,00%</b>
<b>LESENA EMBALAŽA</b>										
20 01 38	Drugi les, ki ni naveden pod 20 01 37	900	0	0	0	0	0	0	0	-
<b>SKUPAJ LESENA EMBALAŽA</b>		<b>900</b>	<b>0</b>	<b>0</b>	<b>0</b>	<b>0</b>	<b>0</b>	<b>0</b>	<b>0</b>	<b>-</b>
<b>SKUPAJ ZA OBDELAVO IN NADALJNO PREDAJO</b>		<b>958</b>	<b>0</b>	<b>0</b>	<b>0</b>	<b>0</b>	<b>0</b>	<b>0</b>	<b>70.000</b>	<b>0,00%</b>
<b>ZA PRIPRAVO IN NADALJNO PREDAJO - OEEO</b>										
20 01 23*	Zavržena oprema, ki vsebuje klorofluorogljike (hladilniki)	0	0	0	0	0	0	0	0	-
20 01 35*	Zavržena električna in elektronska oprema (ekrani)	0	0	0	0	0	0	0	500	0,00%
20 01 36	Zavržena električna in elektronska oprema	0	0	0	0	0	0	0	500	0,00%
<b>SKUPAJ OEEO ZA PRIPRAVO IN NADALJNO PREDAJO</b>		<b>0</b>	<b>0</b>	<b>0</b>	<b>0</b>	<b>0</b>	<b>0</b>	<b>0</b>	<b>1.000</b>	<b>0,00%</b>
<b>ZA BIOLOŠKO OBDELAVO</b>										
02 04 03	Mulji iz čiščenja odpadne vode na kraju nastanka	0	0	0	0	0	0	0	0	-
19 08 05	Blato iz čiščenja komunalnih odpadnih voda	0	0	0	0	0	0	0	0	-
20 02 01	Biorazgradljivi odpadki	55.990	57.940	62.520	60.800	51.830	6.240	2.730	70.000	86,86%
20 03 02	Odpadki iz živilskih trgov	0	0	0	0	0	0	0	0	-
<b>SKUPAJ ZA BIOLOŠKO OBDELAVO</b>		<b>55.990</b>	<b>57.940</b>	<b>62.520</b>	<b>60.800</b>	<b>51.830</b>	<b>6.240</b>	<b>2.730</b>	<b>70.000</b>	<b>86,86%</b>
<b>ZA SKLADIŠČENJE IN NADALJNO PREDAJO</b>										
15 01 06	Mešana embalaža (sveče)	0	0	0	0	0	0	0	0	-
16 01 03	Izrabljene gume	22	0	25	0	0	0	0	30	0,00%
<b>SKUPAJ ZA SKLADIŠČENJE IN NADALJNO PREDAJO</b>		<b>22</b>	<b>0</b>	<b>25</b>	<b>0</b>	<b>0</b>	<b>0</b>	<b>0</b>	<b>30</b>	<b>0,00%</b>
<b>ZA UPORABO DOVOZNIH POTI</b>										
17 01 07	Mešanica betona, opeke, ploščic in keramike	0	110	2.600	2.120	2.120	0	0	2.000	106,00%
<b>SKUPAJ ZA UPORABO DOVOZNIH POTI</b>		<b>0</b>	<b>110</b>	<b>2.600</b>	<b>2.120</b>	<b>2.120</b>	<b>0</b>	<b>0</b>	<b>2.000</b>	<b>106,00%</b>
<b>ZA SKLADIŠČENJE IN PREDAJO NA UNIČENJE</b>										
20 01 10	Oblačila; Tekstilije	0	0	0	0	0	0	0	0	-
20 01 11	Nevarni odpadki	0	0	0	0	0	0	0	0	-
<b>SKUPAJ ZA SKLADIŠČENJE IN PREDAJO NA UNIČENJE</b>		<b>0</b>	<b>0</b>	<b>0</b>	<b>0</b>	<b>0</b>	<b>0</b>	<b>0</b>	<b>0</b>	<b>-</b>
<b>SKUPAJ LOČENE FRAKCIJE</b>		<b>109.676</b>	<b>81.490</b>	<b>90.747</b>	<b>122.793</b>	<b>102.563</b>	<b>13.440</b>	<b>6.790</b>	<b>233.030</b>	<b>52,69%</b>
<b>MEŠANI ODPADKI ZA OBDELAVO</b>										
<b>MEŠANI KOMUNALNI ODPADKI</b>										
20 03 01	Mešani komunalni odpadki - JGS	119.737	107.715	98.032	101.816	83.222	6.871	11.723	98.000	103,89%
20 03 01	Mešani komunalni odpadki - INDUSTRIJA	40.863	64.315	85.348	80.944	67.318	7.469	6.157	85.000	95,23%
<b>SKUPAJ MEŠANI KOMUNALNI ODPADKI</b>		<b>160.600</b>	<b>172.030</b>	<b>183.380</b>	<b>182.760</b>	<b>150.540</b>	<b>14.340</b>	<b>17.880</b>	<b>183.000</b>	<b>99,87%</b>
<b>KOSOVNI ODPADKI</b>										
20 03 07	Kosovni odpadki - JGS	29.470	41.370	51.020	49.190	39.750	5.320	4.120	51.000	96,45%
20 03 07	Kosovni odpadki - INDUSTRIJA	0	0	0	840	840	0	0	1.000	84,00%
<b>SKUPAJ KOSOVNI ODPADKI</b>		<b>29.470</b>	<b>41.370</b>	<b>51.020</b>	<b>50.030</b>	<b>40.590</b>	<b>5.320</b>	<b>4.120</b>	<b>52.000</b>	<b>96,21%</b>
<b>SKUPAJ MEŠANI ODPADKI ZA OBDELAVO</b>		<b>190.070</b>	<b>213.400</b>	<b>234.400</b>	<b>232.790</b>	<b>191.130</b>	<b>19.660</b>	<b>22.000</b>	<b>235.000</b>	<b>99,06%</b>
<b>BLATA ZA PREDELAVO V KOMPOZIT</b>										
<b>ODPADKI ZA BACUM PREDELAVO</b>										
19 08 05	Blato iz čiščenja komunalnih odpadnih voda	0	0	0	0	0	0	0	0	-
20 03 04	Blato iz greznic	0	0	0	0	0	0	0	0	-
<b>SKUPAJ ZA BACUM PREDELAVO</b>		<b>0</b>	<b>0</b>	<b>0</b>	<b>0</b>	<b>0</b>	<b>0</b>	<b>0</b>	<b>0</b>	<b>-</b>
<b>ODPADKI ZA ODLAGANJE</b>										
07 05 14	Trdni odpadki, ki niso navedeni pod 07 05 13	0	0	0	0	0	0	0	0	-
10 01 01	Pepel, žindra in kotlovski prah (razen kotlovskega prahu, ki je naveden pod 10 01 04)	0	0	0	0	0	0	0	0	-
10 11 20	Trdni odpadki iz čiščenja odpadne vode na kraju nastanka, ki niso navedeni pod 10 11 19	0	0	0	0	0	0	0	0	-
10 12 06	Zavržene forme	0	0	0	0	0	0	0	0	-
17 06 05*	Gradbeni materiali, ki vsebujejo azbest	1.431	880	660	1.480	1.100	380	0	650	227,69%
17 08 02	Gradbeni materiali na osnovi sadre, ki niso navedeni pod 17 08 01	0	0	0	0	0	0	0	0	-
17 09 04	Mešani gradbeni odpadki in odpadki iz rušenja objektov, ki niso navedeni pod 17 09 01, 17 09 02 in 17 09 03	0	0	0	0	0	0	0	0	-
19 01 12	Ogorki in žindra, ki niso navedeni pod 19 01 11	0	0	0	0	0	0	0	0	-
19 01 14	Pepel, ki ni zajet pod 19 01 13	0	0	0	0	0	0	0	0	-
19 08 01	Ostanki na grabljah in silih	0	0	2.020	840	840	0	0	0	-
19 08 02	Odpadki iz peskolovov	0	0	0	0	0	0	0	0	-
20 03 03	Odpadki iz čiščenja cest	0	0	0	0	0	0	0	0	-
<b>SKUPAJ ODPADKI ZA ODLAGANJE</b>		<b>1.431</b>	<b>880</b>	<b>2.680</b>	<b>2.320</b>	<b>1.940</b>	<b>380</b>	<b>0</b>	<b>650</b>	<b>356,92%</b>
<b>SKUPAJ SPREJEM</b>		<b>301.177</b>	<b>295.770</b>	<b>327.827</b>	<b>357.903</b>	<b>295.633</b>	<b>33.480</b>	<b>28.790</b>	<b>468.680</b>	<b>76,36%</b>



Priloga št. 21: Sprejete količine odpadkov po klasifikacijskih številkah po letih od leta 2013 do leta 2016 in primerjava planiranih količin za leto 2016 z realiziranimi v letu 2016 – OBČINA ČRENŠOVCI v kg

Klasifik. številka	Naziv klasifikacijske številke	2013	2014	2015	2016	Sprejem 2016 po mesecih				
						Januar - oktober	November	December		
<b>LOČENE FRAKCIJE</b>										
<b>EMBALAŽNE FRAKCIJE ZA SORTIRANJE</b>										
12 01 05	Ostružki plastike	0	0	0	0	0	0	0	0	-
15 01 02	Plastična embalaža	0	0	0	0	0	0	0	0	-
15 01 06	Mešana embalaža	108.320	113.310	115.540	118.080	97.880	8.200	12.000	120.000	98,40%
20 01 39	Plastika	15.311	13.217	12.654	13.428	10.648	2.175	605	15.000	89,52%
20 01 40	Kovine	0	0	0	0	0	0	0	0	-
<b>SKUPAJ EMBALAŽNI MATERIAL ZA SORTIRANJE</b>		<b>123.631</b>	<b>126.527</b>	<b>128.194</b>	<b>131.508</b>	<b>108.528</b>	<b>10.375</b>	<b>12.605</b>	<b>135.000</b>	<b>97,41%</b>
<b>ZA OBDELAVO IN NADALJNO PREDAJO</b>										
<b>PAPIRINA IN KARTONSKA EMBALAŽA</b>										
15 01 01	Papirna in kartonska embalaža	0	0	0	1.400	1.400	0	0	40.000	3,50%
20 01 01	Papir in karton	833	55	0	675	405	270	0	0	-
<b>SKUPAJ PAPIRINA IN KARTONSKA EMBALAŽA</b>		<b>833</b>	<b>55</b>	<b>0</b>	<b>2.075</b>	<b>1.805</b>	<b>270</b>	<b>0</b>	<b>40.000</b>	<b>5,19%</b>
<b>STEKLENA EMBALAŽA</b>										
15 01 07	Steklena embalaža	12.636	18.860	7.117	5.824	5.624	0	200	20.000	29,12%
20 01 02	Steklo	0	0	0	437	437	0	0	0	-
<b>SKUPAJ STEKLENA EMBALAŽA</b>		<b>12.636</b>	<b>18.860</b>	<b>7.117</b>	<b>6.261</b>	<b>6.061</b>	<b>0</b>	<b>200</b>	<b>20.000</b>	<b>31,31%</b>
<b>LESENA EMBALAŽA</b>										
20 01 38	Drugi les, ki ni naveden pod 20 01 37	15.040	12.120	11.100	18.080	16.660	1.420	0	11.000	164,36%
<b>SKUPAJ LESENA EMBALAŽA</b>		<b>15.040</b>	<b>12.120</b>	<b>11.100</b>	<b>18.080</b>	<b>16.660</b>	<b>1.420</b>	<b>0</b>	<b>11.000</b>	<b>164,36%</b>
<b>SKUPAJ ZA OBDELAVO IN NADALJNO PREDAJO</b>		<b>28.509</b>	<b>31.035</b>	<b>18.217</b>	<b>26.416</b>	<b>24.526</b>	<b>1.690</b>	<b>200</b>	<b>71.000</b>	<b>37,21%</b>
<b>ZA PRIPRAVO IN NADALJNO PREDAJO - OEE0</b>										
20 01 23*	Zavržena oprema, ki vsebuje klorofluorogljike (hladilniki)	0	0	0	0	0	0	0	0	-
20 01 35*	Zavržena električna in elektronska oprema (ekrani)	0	0	1.456	0	0	0	0	1.500	0,00%
20 01 36	Zavržena električna in elektronska oprema	0	0	3.180	0	0	0	0	4.000	0,00%
<b>SKUPAJ OEE0 ZA PRIPRAVO IN NADALJNO PREDAJO</b>		<b>0</b>	<b>0</b>	<b>4.636</b>	<b>0</b>	<b>0</b>	<b>0</b>	<b>0</b>	<b>5.500</b>	<b>0,00%</b>
<b>ZA BIOLOŠKO OBDELAVO</b>										
02 04 03	Mulji iz čiščenja odpadne vode na kraju nastanka	0	0	0	0	0	0	0	0	-
19 08 05	Blato iz čiščenja komunalnih odpadnih voda	0	29.500	41.880	0	0	0	0	0	-
20 02 01	Biorazgradljivi odpadki	17.638	20.684	21.860	23.454	20.418	1.782	1.254	23.000	101,97%
20 03 02	Odpadki iz živalskih trgov	0	0	0	0	0	0	0	0	-
<b>SKUPAJ ZA BIOLOŠKO OBDELAVO</b>		<b>17.638</b>	<b>50.184</b>	<b>63.740</b>	<b>23.454</b>	<b>20.418</b>	<b>1.782</b>	<b>1.254</b>	<b>23.000</b>	<b>101,97%</b>
<b>ZA SKLADIŠČENJE IN NADALJNO PREDAJO</b>										
15 01 05	Mešana embalaža (sveče)	1.960	0	1.080	0	0	0	0	1.000	0,00%
16 01 03	Izrabljene gume	0	0	143	13	0	0	13	150	8,67%
<b>SKUPAJ ZA SKLADIŠČENJE IN NADALJNO PREDAJO</b>		<b>1.960</b>	<b>0</b>	<b>1.223</b>	<b>13</b>	<b>0</b>	<b>0</b>	<b>13</b>	<b>1.150</b>	<b>1,13%</b>
<b>ZA UPORABO DOVOZNIH POTI</b>										
17 01 07	Mešanica betona, opeke, ploščic in keramike	246	4.645	2.685	1.360	1.360	0	0	2.700	50,37%
<b>SKUPAJ ZA UPORABO DOVOZNIH POTI</b>		<b>246</b>	<b>4.645</b>	<b>2.685</b>	<b>1.360</b>	<b>1.360</b>	<b>0</b>	<b>0</b>	<b>2.700</b>	<b>50,37%</b>
<b>ZA SKLADIŠČENJE IN PREDAJO NA UNIČENJE</b>										
20 01 10	Oblačila; Tekstilije	0	52	0	0	0	0	0	0	-
20 01 11	Nevarni odpadki	0	0	12	40	0	0	40	12	333,33%
<b>SKUPAJ ZA SKLADIŠČENJE IN PREDAJO NA UNIČENJE</b>		<b>0</b>	<b>52</b>	<b>12</b>	<b>40</b>	<b>0</b>	<b>0</b>	<b>40</b>	<b>12</b>	<b>333,33%</b>
<b>SKUPAJ LOČENE FRAKCIJE</b>		<b>171.984</b>	<b>212.443</b>	<b>218.707</b>	<b>182.791</b>	<b>154.832</b>	<b>13.847</b>	<b>14.112</b>	<b>238.362</b>	<b>76,69%</b>
<b>MEŠANI ODPADKI ZA OBDELAVO</b>										
<b>MEŠANI KOMUNALNI ODPADKI</b>										
20 03 01	Mešani komunalni odpadki - JGS	383.834	400.000	359.450	370.184	305.124	33.886	31.174	350.000	105,77%
20 03 01	Mešani komunalni odpadki - INDUSTRIJA	40.896	52.335	51.340	40.456	32.481	2.944	5.031	50.000	80,91%
<b>SKUPAJ MEŠANI KOMUNALNI ODPADKI</b>		<b>424.730</b>	<b>452.335</b>	<b>410.790</b>	<b>410.640</b>	<b>337.605</b>	<b>36.830</b>	<b>36.205</b>	<b>400.000</b>	<b>102,66%</b>
<b>KOSOVNI ODPADKI</b>										
20 03 07	Kosovni odpadki - JGS	55.140	51.100	67.620	70.507	62.087	5.620	2.800	70.000	100,72%
20 03 07	Kosovni odpadki - INDUSTRIJA	0	0	920	0	0	0	0	1.000	0,00%
<b>SKUPAJ KOSOVNI ODPADKI</b>		<b>55.140</b>	<b>51.100</b>	<b>68.540</b>	<b>70.507</b>	<b>62.087</b>	<b>5.620</b>	<b>2.800</b>	<b>71.000</b>	<b>99,31%</b>
<b>SKUPAJ MEŠANI ODPADKI ZA OBDELAVO</b>		<b>479.870</b>	<b>503.435</b>	<b>479.330</b>	<b>481.147</b>	<b>399.692</b>	<b>42.450</b>	<b>39.005</b>	<b>471.000</b>	<b>102,15%</b>
<b>BLATA ZA PREDELAVO V KOMPOZIT</b>										
<b>ODPADKI ZA BACUM PREDELAVO</b>										
19 08 05	Blato iz čiščenja komunalnih odpadnih voda	0	0	25.440	133.200	108.880	24.320	0	80.000	166,50%
20 03 04	Blato iz greznic	0	0	0	0	0	0	0	0	-
<b>SKUPAJ ZA BACUM PREDELAVO</b>		<b>0</b>	<b>0</b>	<b>25.440</b>	<b>133.200</b>	<b>108.880</b>	<b>24.320</b>	<b>0</b>	<b>80.000</b>	<b>166,50%</b>
<b>ODPADKI ZA ODLAGANJE</b>										
07 05 14	Trdni odpadki, ki niso navedeni pod 07 05 13	0	0	0	0	0	0	0	0	-
10 01 01	Pepel, žlindra in kotlovski prah (razen kotlovskega prahu, ki je naveden pod 10 01 04)	0	0	0	0	0	0	0	0	-
10 11 20	Trdni odpadki iz čiščenja odpadne vode na kraju nastanka, ki niso navedeni pod 10 11 19	0	0	0	0	0	0	0	0	-
10 12 06	Zavržene forme	0	0	0	0	0	0	0	0	-
17 06 05*	Gradbeni materiali, ki vsebujejo azbest	3.223	2.040	2.740	700	520	0	180	3.000	23,33%
17 08 02	Gradbeni materiali na osnovi sadre, ki niso navedeni pod 17 08 01	0	0	0	0	0	0	0	0	-
17 09 04	Mešani gradbeni odpadki in odpadki iz rušenja objektov, ki niso navedeni pod 17 09 01, 17 09 02 in 17 09 03	0	0	0	5.640	5.640	0	0	0	-
19 01 12	Ogorki in žlindra, ki niso navedeni pod 19 01 11	0	0	0	0	0	0	0	0	-
19 01 14	Pepel, ki ni zajet pod 19 01 13	0	0	0	0	0	0	0	0	-
19 08 01	Ostanki na grabljah in sitih	0	0	0	0	0	0	0	0	-
19 08 02	Odpadki iz peskolovov	0	0	0	0	0	0	0	0	-
20 03 03	Odpadki iz čiščenja cest	0	0	0	0	0	0	0	0	-
<b>SKUPAJ ODPADKI ZA ODLAGANJE</b>		<b>3.223</b>	<b>2.040</b>	<b>2.740</b>	<b>6.340</b>	<b>6.160</b>	<b>0</b>	<b>180</b>	<b>3.000</b>	<b>211,33%</b>
<b>SKUPAJ SPREJEM</b>		<b>655.077</b>	<b>717.918</b>	<b>726.217</b>	<b>803.478</b>	<b>669.564</b>	<b>80.617</b>	<b>53.297</b>	<b>799.362</b>	<b>101,40%</b>

Priloga št. 22: Sprejete količine odpadkov po klasifikacijskih številkah po letih od leta 2013 do leta 2016 in primerjava planiranih količin za leto 2016 z realiziranimi v letu 2016 – OBČINA DOBROVNIK v kg

Klasifik. številka	Naziv klasifikacijske številke	2013	2014	2015	2016	Sprejem 2016 po mesecih				
						Januar-oktober	November	December		
<b>LOČENE FRAKCIJE</b>										
<b>EMBALAŽNE FRAKCIJE ZA SORTIRANJE</b>										
12 01 05	Ostružki plastike	0	0	0	0	0	0	0	0	-
15 01 02	Plastična embalaža	0	0	0	0	0	0	0	0	-
15 01 06	Mešana embalaža	42.420	36.280	36.130	37.080	31.360	3.080	2.640	40.000	92,70%
20 01 39	Plastika	1.063	1.710	3.570	4.265	3.325	280	660	4.000	106,63%
20 01 40	Kovine	0	0	0	0	0	0	0	0	-
<b>SKUPAJ EMBALAŽNI MATERIAL ZA SORTIRANJE</b>		<b>43.483</b>	<b>37.990</b>	<b>39.700</b>	<b>41.345</b>	<b>34.685</b>	<b>3.360</b>	<b>3.300</b>	<b>44.000</b>	<b>93,97%</b>
<b>ZA OBDELAVO IN NADALJNO PREDAJO</b>										
<b>PAPIRINA IN KARTONSKA EMBALAŽA</b>										
15 01 01	Papirna in kartonska embalaža	0	0	480	0	0	0	0	5.000	0,00%
20 01 01	Papir in karton	347	280	0	400	360	40	0	0	-
<b>SKUPAJ PAPIRINA IN KARTONSKA EMBALAŽA</b>		<b>347</b>	<b>280</b>	<b>480</b>	<b>400</b>	<b>360</b>	<b>40</b>	<b>0</b>	<b>5.000</b>	<b>8,00%</b>
<b>STEKLENA EMBALAŽA</b>										
15 01 07	Steklena embalaža	6.352	4.705	13.105	1.520	1.420	0	100	15.000	10,13%
20 01 02	Steklo	0	0	0	0	0	0	0	0	-
<b>SKUPAJ STEKLENA EMBALAŽA</b>		<b>6.352</b>	<b>4.705</b>	<b>13.105</b>	<b>1.520</b>	<b>1.420</b>	<b>0</b>	<b>100</b>	<b>15.000</b>	<b>10,13%</b>
<b>LESENA EMBALAŽA</b>										
20 01 38	Drugi les, ki ni naveden pod 20 01 37	0	1.440	6.960	9.160	7.920	1.240	0	7.000	130,86%
<b>SKUPAJ LESENA EMBALAŽA</b>		<b>0</b>	<b>1.440</b>	<b>6.960</b>	<b>9.160</b>	<b>7.920</b>	<b>1.240</b>	<b>0</b>	<b>7.000</b>	<b>130,86%</b>
<b>SKUPAJ ZA OBDELAVO IN NADALJNO PREDAJO</b>		<b>6.699</b>	<b>6.425</b>	<b>20.545</b>	<b>11.080</b>	<b>9.700</b>	<b>1.280</b>	<b>100</b>	<b>27.000</b>	<b>41,04%</b>
<b>ZA PRIPRAVO IN NADALJNO PREDAJO - OSEO</b>										
20 01 23*	Zavržena oprema, ki vsebuje klorofluorogljike (hladilniki)	0	0	0	0	0	0	0	100	0,00%
20 01 35*	Zavržena električna in elektronska oprema (ekrani)	0	0	0	0	0	0	0	200	0,00%
20 01 36	Zavržena električna in elektronska oprema	97	206	0	0	0	0	0	300	0,00%
<b>SKUPAJ OSEO ZA PRIPRAVO IN NADALJNO PREDAJO</b>		<b>97</b>	<b>206</b>	<b>0</b>	<b>0</b>	<b>0</b>	<b>0</b>	<b>0</b>	<b>600</b>	<b>0,00%</b>
<b>ZA BIOLOŠKO OBDELAVO</b>										
02 04 03	Mulji iz čiščenja odpadne vode na kraju nastanka	0	0	0	0	0	0	0	0	-
19 08 05	Blato iz čiščenja komunalnih odpadnih voda	0	0	0	0	0	0	0	0	-
20 02 01	Biorazgradljivi odpadki	3.789	6.269	7.155	8.411	7.307	648	456	7.500	112,15%
20 03 02	Odpadki iz živalskih trgov	0	0	0	0	0	0	0	0	-
<b>SKUPAJ ZA BIOLOŠKO OBDELAVO</b>		<b>3.789</b>	<b>6.269</b>	<b>7.155</b>	<b>8.411</b>	<b>7.307</b>	<b>648</b>	<b>456</b>	<b>7.500</b>	<b>112,15%</b>
<b>ZA SKLADIŠČENJE IN NADALJNO PREDAJO</b>										
15 01 06	Mešana embalaža (sveče)	0	0	0	0	0	0	0	0	-
16 01 03	Izrabljene gume	285	148	50	50	50	0	0	100	50,00%
<b>SKUPAJ ZA SKLADIŠČENJE IN NADALJNO PREDAJO</b>		<b>285</b>	<b>148</b>	<b>50</b>	<b>50</b>	<b>50</b>	<b>0</b>	<b>0</b>	<b>100</b>	<b>50,00%</b>
<b>ZA UPORABO DOVOZNIH POCI</b>										
17 01 07	Mešanica betona, opeke, ploščic in keramike	0	1.822	540	640	640	0	0	550	116,36%
<b>SKUPAJ ZA UPORABO DOVOZNIH POCI</b>		<b>0</b>	<b>1.822</b>	<b>540</b>	<b>640</b>	<b>640</b>	<b>0</b>	<b>0</b>	<b>550</b>	<b>116,36%</b>
<b>ZA SKLADIŠČENJE IN PREDAJO NA UNIČENJE</b>										
20 01 10	Oblačila; Tekstilije	15	0	0	0	0	0	0	0	-
20 01 11	Nevarni odpadki	0	0	0	0	0	0	0	0	-
<b>SKUPAJ ZA SKLADIŠČENJE IN PREDAJO NA UNIČENJE</b>		<b>15</b>	<b>0</b>	<b>0</b>	<b>0</b>	<b>0</b>	<b>0</b>	<b>0</b>	<b>0</b>	<b>-</b>
<b>SKUPAJ LOČENE FRAKCIJE</b>		<b>54.368</b>	<b>52.860</b>	<b>67.990</b>	<b>61.526</b>	<b>52.382</b>	<b>5.288</b>	<b>3.856</b>	<b>79.750</b>	<b>77,15%</b>
<b>MEŠANI ODPADKI ZA OBDELAVO</b>										
<b>MEŠANI KOMUNALNI ODPADKI</b>										
20 03 01	Mešani komunalni odpadki - JGS	143.668	121.847	126.904	127.421	103.903	16.444	7.074	125.000	101,94%
20 03 01	Mešani komunalni odpadki - INDUSTRIJA	17.692	17.343	20.271	15.344	12.052	1.876	1.416	20.000	76,72%
<b>SKUPAJ MEŠANI KOMUNALNI ODPADKI</b>		<b>161.360</b>	<b>139.190</b>	<b>147.175</b>	<b>142.765</b>	<b>115.955</b>	<b>18.320</b>	<b>8.490</b>	<b>145.000</b>	<b>98,46%</b>
<b>KOSOVNI ODPADKI</b>										
20 03 07	Kosovni odpadki - JGS	1.650	8.000	20.580	25.460	18.240	4.840	2.380	21.000	121,24%
20 03 07	Kosovni odpadki - INDUSTRIJA	780	1.700	1.540	0	0	0	0	1.600	0,00%
<b>SKUPAJ KOSOVNI ODPADKI</b>		<b>2.430</b>	<b>9.700</b>	<b>22.120</b>	<b>25.460</b>	<b>18.240</b>	<b>4.840</b>	<b>2.380</b>	<b>22.600</b>	<b>112,65%</b>
<b>SKUPAJ MEŠANI ODPADKI ZA OBDELAVO</b>		<b>163.790</b>	<b>148.890</b>	<b>169.295</b>	<b>168.225</b>	<b>134.195</b>	<b>23.160</b>	<b>10.870</b>	<b>167.600</b>	<b>100,37%</b>
<b>BLATA ZA PREDELAVO V KOMPOZIT</b>										
<b>ODPADKI ZA BACUM PREDELAVO</b>										
19 08 05	Blato iz čiščenja komunalnih odpadnih voda	0	0	0	0	0	0	0	0	-
20 03 04	Blato iz greznic	0	0	0	0	0	0	0	0	-
<b>SKUPAJ ZA BACUM PREDELAVO</b>		<b>0</b>	<b>0</b>	<b>0</b>	<b>0</b>	<b>0</b>	<b>0</b>	<b>0</b>	<b>0</b>	<b>-</b>
<b>ODPADKI ZA ODLAGANJE</b>										
07 05 14	Trdni odpadki, ki niso navedeni pod 07 05 13	0	0	0	0	0	0	0	0	-
10 01 01	Pepel, žlindra in kotlovski prah (razen kotlovskega prahu, ki je naveden pod 10 01 04)	0	0	0	0	0	0	0	0	-
10 11 20	Trdni odpadki iz čiščenja odpadne vode na kraju nastanka, ki niso navedeni pod 10 11 19	0	0	0	0	0	0	0	0	-
10 12 06	Zavržene forme	0	0	0	0	0	0	0	0	-
17 06 05*	Gradbeni materiali, ki vsebujejo azbest	2.740	1.520	4.900	1.140	1.140	0	0	4.000	28,50%
17 08 02	Gradbeni materiali na osnovi sadre, ki niso navedeni pod 17 08 01	0	0	0	0	0	0	0	0	-
17 09 04	Mešani gradbeni odpadki in odpadki iz rušenja objektov, ki niso navedeni pod 17 09 01, 17 09 02 in 17 09 03	0	0	0	0	0	0	0	0	-
19 01 12	Ogorki in žlindra, ki niso navedeni pod 19 01 11	0	0	0	0	0	0	0	0	-
19 01 14	Pepel, ki ni zajet pod 19 01 13	0	0	0	0	0	0	0	0	-
19 08 01	Ostanki na grabljah in silih	0	0	0	0	0	0	0	0	-
19 08 02	Odpadki iz peskolovov	0	0	0	0	0	0	0	0	-
20 03 03	Odpadki iz čiščenja cest	0	0	0	0	0	0	0	0	-
<b>SKUPAJ ODPADKI ZA ODLAGANJE</b>		<b>2.740</b>	<b>1.520</b>	<b>4.900</b>	<b>1.140</b>	<b>1.140</b>	<b>0</b>	<b>0</b>	<b>4.000</b>	<b>28,50%</b>
<b>SKUPAJ SPREJEM</b>		<b>220.893</b>	<b>203.270</b>	<b>242.185</b>	<b>230.891</b>	<b>187.717</b>	<b>28.448</b>	<b>14.726</b>	<b>251.350</b>	<b>91,86%</b>

Priloga št. 23: Sprejete količine odpadkov po klasifikacijskih številkah po letih od leta 2013 do leta 2016 in primerjava planiranih količin za leto 2016 z realiziranimi v letu 2016 – OBČINA KOBILJE v kg

Klasifik. številka	Naziv klasifikacijske številke	2013	2014	2015	2016	Sprejem 2016 po mesecih				
						Januar-oktober	November	December		
<b>LOČENE FRAKCIJE</b>										
<b>EMBALAŽNE FRAKCIJE ZA SORTIRANJE</b>										
12 01 05	Ostružki plastike	0	0	0	0	0	0	0	0	-
15 01 02	Plastična embalaža	0	0	0	0	0	0	0	0	-
15 01 06	Mešana embalaža	19.760	19.060	17.050	14.960	12.580	1.320	1.060	20.000	74,80%
20 01 39	Plastika	70	2.385	1.579	2.685	2.180	475	30	1.600	167,81%
20 01 40	Kovine	275	0	0	0	0	0	0	0	-
<b>SKUPAJ EMBALAŽNI MATERIAL ZA SORTIRANJE</b>		<b>20.105</b>	<b>21.445</b>	<b>18.629</b>	<b>17.645</b>	<b>14.760</b>	<b>1.795</b>	<b>1.090</b>	<b>21.600</b>	<b>81,69%</b>
<b>ZA OBDELAVO IN NADALJNO PREDAJO</b>										
<b>PAPIRINA IN KARTONSKA EMBALAŽA</b>										
15 01 01	Papirna in kartonska embalaža	0	0	120	0	0	0	0	2.000	0,00%
20 01 01	Papir in karton	0	0	0	70	0	70	0	0	-
<b>SKUPAJ PAPIRINA IN KARTONSKA EMBALAŽA</b>		<b>0</b>	<b>0</b>	<b>120</b>	<b>70</b>	<b>0</b>	<b>70</b>	<b>0</b>	<b>2.000</b>	<b>3,50%</b>
<b>STEKLENA EMBALAŽA</b>										
15 01 07	Steklena embalaža	0	2.473	600	1.320	1.220	0	100	1.000	132,00%
20 01 02	Steklo	0	0	0	0	0	0	0	0	-
<b>SKUPAJ STEKLENA EMBALAŽA</b>		<b>0</b>	<b>2.473</b>	<b>600</b>	<b>1.320</b>	<b>1.220</b>	<b>0</b>	<b>100</b>	<b>1.000</b>	<b>132,00%</b>
<b>LESENA EMBALAŽA</b>										
20 01 38	Drugi les, ki ni naveden pod 20 01 37	350	4.080	1.260	3.860	2.620	1.240	0	1.800	214,44%
<b>SKUPAJ LESENA EMBALAŽA</b>		<b>350</b>	<b>4.080</b>	<b>1.260</b>	<b>3.860</b>	<b>2.620</b>	<b>1.240</b>	<b>0</b>	<b>1.800</b>	<b>214,44%</b>
<b>SKUPAJ ZA OBDELAVO IN NADALJNO PREDAJO</b>		<b>350</b>	<b>6.553</b>	<b>1.980</b>	<b>5.250</b>	<b>3.840</b>	<b>1.310</b>	<b>100</b>	<b>4.800</b>	<b>109,38%</b>
<b>ZA PRIPRAVO IN NADALJNO PREDAJO - OEEO</b>										
20 01 23*	Zavržena oprema, ki vsebuje klorofluorogljike (hladilniki)	0	0	0	0	0	0	0	0	-
20 01 35*	Zavržena električna in elektronska oprema (ekrani)	0	0	0	0	0	0	0	0	-
20 01 36	Zavržena električna in elektronska oprema	920	0	0	0	0	0	0	0	-
<b>SKUPAJ OEEO ZA PRIPRAVO IN NADALJNO PREDAJO</b>		<b>920</b>	<b>0</b>	<b>0</b>	<b>0</b>	<b>0</b>	<b>0</b>	<b>0</b>	<b>0</b>	<b>-</b>
<b>ZA BIOLOŠKO OBDELAVO</b>										
02 04 03	Mulji iz čiščenja odpadne vode na kraju nastanka	0	0	0	0	0	0	0	0	-
19 08 05	Blato iz čiščenja komunalnih odpadnih voda	0	0	0	0	0	0	0	0	-
20 02 01	Biorazgradljivi odpadki	12.720	0	0	0	0	0	0	0	-
20 03 02	Odpadki iz živilskih trgov	0	0	0	0	0	0	0	0	-
<b>SKUPAJ ZA BIOLOŠKO OBDELAVO</b>		<b>12.720</b>	<b>0</b>	<b>0</b>	<b>0</b>	<b>0</b>	<b>0</b>	<b>0</b>	<b>0</b>	<b>-</b>
<b>ZA SKLADIŠČENJE IN NADALJNO PREDAJO</b>										
15 01 06	Mešana embalaža (sveče)	0	0	0	0	0	0	0	0	-
16 01 03	Izrabljene gume	215	34	0	0	0	0	0	0	-
<b>SKUPAJ ZA SKLADIŠČENJE IN NADALJNO PREDAJO</b>		<b>215</b>	<b>34</b>	<b>0</b>	<b>0</b>	<b>0</b>	<b>0</b>	<b>0</b>	<b>0</b>	<b>-</b>
<b>ZA UPORABO DOVOZNIH POTI</b>										
17 01 07	Mešanica betona, opeke, ploščic in keramike	0	0	0	520	0	520	0	0	-
<b>SKUPAJ ZA UPORABO DOVOZNIH POTI</b>		<b>0</b>	<b>0</b>	<b>0</b>	<b>520</b>	<b>0</b>	<b>520</b>	<b>0</b>	<b>0</b>	<b>-</b>
<b>ZA SKLADIŠČENJE IN PREDAJO NA UNIČENJE</b>										
20 01 10	Oblačila; Tekstilije	0	0	0	0	0	0	0	0	-
20 01 11	Nevarni odpadki	0	0	0	0	0	0	0	0	-
<b>SKUPAJ ZA SKLADIŠČENJE IN PREDAJO NA UNIČENJE</b>		<b>0</b>	<b>0</b>	<b>0</b>	<b>0</b>	<b>0</b>	<b>0</b>	<b>0</b>	<b>0</b>	<b>-</b>
<b>SKUPAJ LOČENE FRAKCIJE</b>		<b>34.310</b>	<b>28.032</b>	<b>20.609</b>	<b>23.415</b>	<b>18.600</b>	<b>3.625</b>	<b>1.190</b>	<b>26.400</b>	<b>88,69%</b>
<b>MEŠANI ODPADKI ZA OBDELAVO</b>										
<b>MEŠANI KOMUNALNI ODPADKI</b>										
20 03 01	Mešani komunalni odpadki - JGS	58.385	52.895	37.241	34.114	28.867	3.613	1.634	37.000	92,20%
20 03 01	Mešani komunalni odpadki - INDUSTRIJA	2.250	4.735	1.839	1.301	1.088	147	66	1.800	72,28%
<b>SKUPAJ MEŠANI KOMUNALNI ODPADKI</b>		<b>60.635</b>	<b>57.630</b>	<b>39.080</b>	<b>35.415</b>	<b>29.955</b>	<b>3.760</b>	<b>1.700</b>	<b>38.800</b>	<b>91,28%</b>
<b>KOSOVNI ODPADKI</b>										
20 03 07	Kosovni odpadki - JGS	598	9.100	7.160	10.180	8.440	740	1.000	7.200	141,39%
20 03 07	Kosovni odpadki - INDUSTRIJA	0	0	0	0	0	0	0	0	-
<b>SKUPAJ KOSOVNI ODPADKI</b>		<b>598</b>	<b>9.100</b>	<b>7.160</b>	<b>10.180</b>	<b>8.440</b>	<b>740</b>	<b>1.000</b>	<b>7.200</b>	<b>141,39%</b>
<b>SKUPAJ MEŠANI ODPADKI ZA OBDELAVO</b>		<b>61.233</b>	<b>66.730</b>	<b>46.240</b>	<b>45.595</b>	<b>38.395</b>	<b>4.500</b>	<b>2.700</b>	<b>46.000</b>	<b>99,12%</b>
<b>BLATA ZA PREDELAVO V KOMPOZIT</b>										
<b>ODPADKI ZA BACUM PREDELAVO</b>										
19 08 05	Blato iz čiščenja komunalnih odpadnih voda	0	0	0	0	0	0	0	0	-
20 03 04	Blato iz greznic	0	0	0	0	0	0	0	0	-
<b>SKUPAJ ZA BACUM PREDELAVO</b>		<b>0</b>	<b>0</b>	<b>0</b>	<b>0</b>	<b>0</b>	<b>0</b>	<b>0</b>	<b>0</b>	<b>-</b>
<b>ODPADKI ZA ODLAGANJE</b>										
07 05 14	Trdni odpadki, ki niso navedeni pod 07 05 13	0	0	0	0	0	0	0	0	-
10 01 01	Pepel, žlindra in kotlovski prah (razen kotlovskega prahu, ki je naveden pod 10 01 04)	0	0	0	0	0	0	0	0	-
10 11 20	Trdni odpadki iz čiščenja odpadne vode na kraju nastanka, ki niso navedeni pod 10 11 19	0	0	0	0	0	0	0	0	-
10 12 06	Zavržene forme	0	0	0	0	0	0	0	0	-
17 06 05*	Gradbeni materiali, ki vsebujejo azbest	12.660	0	3.280	0	0	0	0	3.000	0,00%
17 08 02	Gradbeni materiali na osnovi sadre, ki niso navedeni pod 17 08 01	0	0	0	0	0	0	0	0	-
17 09 04	Mešani gradbeni odpadki in odpadki iz rušenja objektov, ki niso navedeni pod 17 09 01, 17 09 02 in 17 09 03	0	0	0	0	0	0	0	0	-
19 01 12	Ogorki in žlindra, ki niso navedeni pod 19 01 11	0	0	0	0	0	0	0	0	-
19 01 14	Pepel, ki ni zajet pod 19 01 13	0	0	0	0	0	0	0	0	-
19 08 01	Ostanki na grabljah in sitih	0	0	0	0	0	0	0	0	-
19 08 02	Odpadki iz peskolovov	0	0	0	0	0	0	0	0	-
20 03 03	Odpadki iz čiščenja cest	0	0	0	0	0	0	0	0	-
<b>SKUPAJ ODPADKI ZA ODLAGANJE</b>		<b>12.660</b>	<b>0</b>	<b>3.280</b>	<b>0</b>	<b>0</b>	<b>0</b>	<b>0</b>	<b>3.000</b>	<b>0,00%</b>
<b>SKUPAJ SPREJEM</b>		<b>108.203</b>	<b>94.762</b>	<b>70.129</b>	<b>69.010</b>	<b>56.995</b>	<b>8.125</b>	<b>3.890</b>	<b>75.400</b>	<b>69,73%</b>

Priloga št. 24: Sprejete količine odpadkov po klasifikacijskih številkah po letih od leta 2013 do leta 2016 in primerjava planiranih količin za leto 2016 z realiziranimi v letu 2016 – OBČINA LENDAVALA v kg

Klasifik. številka	Naziv klasifikacijske številke	2013	2014	2015	2016	Sprejem 2016 po mesecih				
						Januar-oktober	November	December		
<b>LOČENE FRAKCIJE</b>										
<b>EMBALAŽNE FRAKCIJE ZA SORTIRANJE</b>										
12 01 05	Ostrožki plastike	0	0	520	0	0	0	0	500	0,00%
15 01 02	Plastična embalaža	0	0	0	0	0	0	0	0	-
15 01 06	Mešana embalaža	248.780	306.220	328.440	344.580	291.820	28.940	23.820	330.000	104,42%
20 01 39	Plastika	25.397	1.639	6.543	3.306	2.986	320	0	7.000	47,23%
20 01 40	Kovine	1.100	0	0	0	0	0	0	0	-
<b>SKUPAJ EMBALAŽNI MATERIAL ZA SORTIRANJE</b>		<b>275.277</b>	<b>307.859</b>	<b>335.503</b>	<b>347.886</b>	<b>294.806</b>	<b>29.260</b>	<b>23.820</b>	<b>337.500</b>	<b>103,08%</b>
<b>ZA OBDELAVO IN NADALJNO PREDAJO</b>										
<b>PAPIRINA IN KARTONSKA EMBALAŽA</b>										
15 01 01	Papirna in kartonska embalaža	26.220	40.560	35.310	48.300	38.220	4.100	5.980	40.000	120,75%
20 01 01	Papir in karton	55.471	30.540	36.680	32.700	18.080	5.640	8.980	37.000	88,38%
<b>SKUPAJ PAPIRINA IN KARTONSKA EMBALAŽA</b>		<b>81.691</b>	<b>71.100</b>	<b>71.990</b>	<b>81.000</b>	<b>56.300</b>	<b>9.740</b>	<b>14.960</b>	<b>77.000</b>	<b>105,19%</b>
<b>STEKLENA EMBALAŽA</b>										
15 01 07	Steklena embalaža	89.640	90.660	110.950	102.580	81.100	7.620	13.860	115.000	89,20%
20 01 02	Steklo	0	8.220	1.620	6.020	5.700	320	0	5.000	120,40%
<b>SKUPAJ STEKLENA EMBALAŽA</b>		<b>89.640</b>	<b>98.880</b>	<b>112.570</b>	<b>108.600</b>	<b>86.800</b>	<b>7.940</b>	<b>13.860</b>	<b>120.000</b>	<b>90,50%</b>
<b>LESENA EMBALAŽA</b>										
20 01 38	Drugi les, ki ni naveden pod 20 01 37	3.250	4.960	3.560	200	200	0	0	4.000	5,00%
<b>SKUPAJ LESENA EMBALAŽA</b>		<b>3.250</b>	<b>4.960</b>	<b>3.560</b>	<b>200</b>	<b>200</b>	<b>0</b>	<b>0</b>	<b>4.000</b>	<b>5,00%</b>
<b>SKUPAJ ZA OBDELAVO IN NADALJNO PREDAJO</b>		<b>174.581</b>	<b>174.940</b>	<b>188.120</b>	<b>189.800</b>	<b>143.300</b>	<b>17.680</b>	<b>28.820</b>	<b>201.000</b>	<b>94,43%</b>
<b>ZA PRIPRAVO IN NADALJNO PREDAJO - OEEO</b>										
20 01 23*	Zavržena oprema, ki vsebuje klorofluorogljike (hladilniki)	500	0	0	239	92	147	0	100	239,00%
20 01 35*	Zavržena električna in elektronska oprema (ekrani)	0	0	30	0	0	0	0	100	0,00%
20 01 36	Zavržena električna in elektronska oprema	2.480	388	905	713	473	240	0	1.000	71,30%
<b>SKUPAJ OEEO ZA PRIPRAVO IN NADALJNO PREDAJO</b>		<b>2.980</b>	<b>388</b>	<b>935</b>	<b>952</b>	<b>565</b>	<b>387</b>	<b>0</b>	<b>1.200</b>	<b>79,33%</b>
<b>ZA BIOLOŠKO OBDELAVO</b>										
02 04 03	Mulji iz čiščenja odpadne vode na kraju nastanka	0	0	0	0	0	0	0	0	-
19 08 05	Blato iz čiščenja komunalnih odpadnih voda	0	0	0	0	0	0	0	0	-
20 02 01	Biorazgradljivi odpadki	219.020	334.700	310.060	394.820	323.340	43.140	28.340	320.000	123,38%
20 03 02	Odpadki iz živilskih trgov	0	0	0	0	0	0	0	0	-
<b>SKUPAJ ZA BIOLOŠKO OBDELAVO</b>		<b>219.020</b>	<b>334.700</b>	<b>310.060</b>	<b>394.820</b>	<b>323.340</b>	<b>43.140</b>	<b>28.340</b>	<b>320.000</b>	<b>123,38%</b>
<b>ZA SKLADIŠČENJE IN NADALJNO PREDAJO</b>										
15 01 06	Mešana embalaža (sveče)	14.200	13.020	11.600	11.940	6.420	5.520	0	12.000	99,50%
16 01 03	Izrabljene gume	2.150	4.520	4.677	3.750	3.200	550	0	4.500	83,33%
<b>SKUPAJ ZA SKLADIŠČENJE IN NADALJNO PREDAJO</b>		<b>16.350</b>	<b>17.540</b>	<b>16.277</b>	<b>15.690</b>	<b>9.620</b>	<b>6.070</b>	<b>0</b>	<b>16.500</b>	<b>95,09%</b>
<b>ZA UPORABO DOVOZNIH POTI</b>										
17 01 07	Mešanica betona, opeke, ploščic in keramike	9.130	37.415	20.245	43.650	41.810	720	1.120	21.000	207,86%
<b>SKUPAJ ZA UPORABO DOVOZNIH POTI</b>		<b>9.130</b>	<b>37.415</b>	<b>20.245</b>	<b>43.650</b>	<b>41.810</b>	<b>720</b>	<b>1.120</b>	<b>21.000</b>	<b>207,86%</b>
<b>ZA SKLADIŠČENJE IN PREDAJO NA UNIČENJE</b>										
20 01 10	Oblačila; Tekstilije	78	99	0	40	40	0	0	0	-
20 01 11	Nevarni odpadki	0	20	0	11	11	0	0	0	-
<b>SKUPAJ ZA SKLADIŠČENJE IN PREDAJO NA UNIČENJE</b>		<b>78</b>	<b>119</b>	<b>0</b>	<b>51</b>	<b>51</b>	<b>0</b>	<b>0</b>	<b>0</b>	<b>-</b>
<b>SKUPAJ LOČENE FRAKCIJE</b>		<b>697.416</b>	<b>872.961</b>	<b>871.140</b>	<b>992.849</b>	<b>813.492</b>	<b>97.257</b>	<b>82.100</b>	<b>897.200</b>	<b>110,66%</b>
<b>MEŠANI ODPADKI ZA OBDELAVO</b>										
<b>MEŠANI KOMUNALNI ODPADKI</b>										
20 03 01	Mešani komunalni odpadki - JGS	1.590.683	1.271.733	1.227.573	1.083.347	919.638	87.429	76.280	1.200.000	90,28%
20 03 01	Mešani komunalni odpadki - INDUSTRIJA	536.612	750.893	702.240	704.443	587.782	66.661	50.000	700.000	100,63%
<b>SKUPAJ MEŠANI KOMUNALNI ODPADKI</b>		<b>2.127.295</b>	<b>2.022.616</b>	<b>1.929.813</b>	<b>1.787.790</b>	<b>1.507.420</b>	<b>154.090</b>	<b>126.280</b>	<b>1.900.000</b>	<b>94,09%</b>
<b>KOSOVNI ODPADKI</b>										
20 03 07	Kosovni odpadki - JGS	20.350	74.950	33.510	33.650	30.820	1.500	1.330	35.000	96,14%
20 03 07	Kosovni odpadki - INDUSTRIJA	920	2.110	5.960	16.590	13.650	780	2.160	6.000	276,50%
<b>SKUPAJ KOSOVNI ODPADKI</b>		<b>21.270</b>	<b>77.060</b>	<b>39.470</b>	<b>50.240</b>	<b>44.470</b>	<b>2.280</b>	<b>3.490</b>	<b>41.000</b>	<b>122,54%</b>
<b>SKUPAJ MEŠANI ODPADKI ZA OBDELAVO</b>		<b>2.148.565</b>	<b>2.099.676</b>	<b>1.969.283</b>	<b>1.838.030</b>	<b>1.551.890</b>	<b>156.370</b>	<b>129.770</b>	<b>1.941.000</b>	<b>94,70%</b>
<b>BLATA ZA PREDELAVO V KOMPOZIT</b>										
<b>ODPADKI ZA BACUM PREDELAVO</b>										
19 08 05	Blato iz čiščenja komunalnih odpadnih voda	0	0	0	8.500	8.500	0	0	0	-
20 03 04	Blato iz gréznic	0	0	0	0	0	0	0	0	-
<b>SKUPAJ ZA BACUM PREDELAVO</b>		<b>0</b>	<b>0</b>	<b>0</b>	<b>8.500</b>	<b>8.500</b>	<b>0</b>	<b>0</b>	<b>0</b>	<b>-</b>
<b>ODPADKI ZA ODLAGANJE</b>										
07 05 14	Trdni odpadki, ki niso navedeni pod 07 05 13	0	0	0	0	0	0	0	0	-
10 01 01	Pepel, žlindra in kotlovski prah (razen kotlovskega prahu, ki je naveden pod 10 01 04)	0	0	0	0	0	0	0	0	-
10 11 20	Trdni odpadki iz čiščenja odpadne vode na kraju nastanka, ki niso navedeni pod 10 11 19	0	0	0	0	0	0	0	0	-
10 12 06	Zavržene forme	0	0	0	0	0	0	0	0	-
17 06 05*	Gradbeni materiali, ki vsebujejo azbest	1.470	31.480	10.990	20.991	20.991	0	0	11.000	190,83%
17 08 02	Gradbeni materiali na osnovi sadre, ki niso navedeni pod 17 08 01	4.910	0	0	0	0	0	0	0	-
17 09 04	Mešani gradbeni odpadki in odpadki iz rušenja objektov, ki niso navedeni pod 17 09 01, 17 09 02 in 17 09 03	0	3.320	7.260	6.440	6.440	0	0	7.500	85,87%
19 01 12	Ogorki in žlindra, ki niso navedeni pod 19 01 11	69.610	34.940	82.960	87.280	72.420	7.840	7.020	82.000	106,44%
19 01 14	Pepel, ki ni zajet pod 19 01 13	0	60.060	0	0	0	0	0	0	-
19 08 01	Ostanki na grabljah in sitih	0	0	0	0	0	0	0	0	-
19 08 02	Odpadki iz peskolovov	0	0	0	0	0	0	0	0	-
20 03 03	Odpadki iz čiščenja cest	11.040	11.260	10.690	10.710	9.230	740	740	11.000	97,36%
<b>SKUPAJ ODPADKI ZA ODLAGANJE</b>		<b>87.030</b>	<b>141.060</b>	<b>111.900</b>	<b>125.421</b>	<b>109.081</b>	<b>8.580</b>	<b>7.760</b>	<b>111.500</b>	<b>112,49%</b>
<b>SKUPAJ SPREJEM</b>		<b>2.933.011</b>	<b>2.930.016</b>	<b>2.909.223</b>	<b>2.964.800</b>	<b>2.482.963</b>	<b>262.207</b>	<b>219.630</b>	<b>2.949.700</b>	<b>100,51%</b>

Priloga št. 25: Sprejete količine odpadkov po klasifikacijskih številkah po letih od leta 2013 do leta 2016 in primerjava planiranih količin za leto 2016 z realiziranimi v letu 2016 – OBČINA ODRANCI v kg

Klasifik. številka	Naziv klasifikacijske številke	2013	2014	2015	2016	Sprejem 2016 po mesecih				
						Januar-oktober	November	December		
<b>LOČENE FRAKCIJE</b>										
<b>EMBALAŽNE FRAKCIJE ZA SORTIRANJE</b>										
12 01 05	Ostružki plastike	0	0	0	0	0	0	0	0	-
15 01 02	Plastična embalaža	0	0	0	0	0	0	0	0	-
15 01 06	Mešana embalaža	49.100	50.580	50.400	49.280	39.040	3.500	6.740	55.000	89,60%
20 01 39	Plastika	2.728	4.502	6.509	5.620	4.534	646	440	7.000	80,29%
20 01 40	Kovine	104	57	0	131	0	131	0	0	-
<b>SKUPAJ EMBALAŽNI MATERIAL ZA SORTIRANJE</b>		<b>51.932</b>	<b>55.139</b>	<b>56.909</b>	<b>55.031</b>	<b>43.574</b>	<b>4.277</b>	<b>7.180</b>	<b>62.000</b>	<b>88,76%</b>
<b>ZA OBDELAVO IN NADALJNO PREDAJO</b>										
<b>PAPIRNA IN KARTONSKA EMBALAŽA</b>										
15 01 01	Papirna in kartonska embalaža	0	0	3.900	0	0	0	0	25.000	0,00%
20 01 01	Papir in karton	212	0	390	398	328	70	0	1.000	39,80%
<b>SKUPAJ PAPIRNA IN KARTONSKA EMBALAŽA</b>		<b>212</b>	<b>0</b>	<b>4.290</b>	<b>398</b>	<b>328</b>	<b>70</b>	<b>0</b>	<b>26.000</b>	<b>1,53%</b>
<b>STEKLENA EMBALAŽA</b>										
15 01 07	Steklena embalaža	0	3.682	1.950	1.040	1.040	0	0	10.000	10,40%
20 01 02	Steklo	0	0	0	0	0	0	0	0	-
<b>SKUPAJ STEKLENA EMBALAŽA</b>		<b>0</b>	<b>3.682</b>	<b>1.950</b>	<b>1.040</b>	<b>1.040</b>	<b>0</b>	<b>0</b>	<b>10.000</b>	<b>10,40%</b>
<b>LESENA EMBALAŽA</b>										
20 01 38	Drugi les, ki ni naveden pod 20 01 37	1.060	2.700	3.380	4.080	4.080	0	0	3.500	116,57%
<b>SKUPAJ LESENA EMBALAŽA</b>		<b>1.060</b>	<b>2.700</b>	<b>3.380</b>	<b>4.080</b>	<b>4.080</b>	<b>0</b>	<b>0</b>	<b>3.500</b>	<b>116,57%</b>
<b>SKUPAJ ZA OBDELAVO IN NADALJNO PREDAJO</b>		<b>1.272</b>	<b>6.382</b>	<b>9.620</b>	<b>5.518</b>	<b>5.448</b>	<b>70</b>	<b>0</b>	<b>39.500</b>	<b>13,97%</b>
<b>ZA PRIPRAVO IN NADALJNO PREDAJO - OEEO</b>										
20 01 23*	Zavržena oprema, ki vsebuje klorofluorogojilke (hladilniki)	0	0	38	0	0	0	0	100	0,00%
20 01 35*	Zavržena električna in elektronska oprema (ekrani)	0	0	0	0	0	0	0	200	0,00%
20 01 36	Zavržena električna in elektronska oprema	0	0	0	120	120	0	0	400	30,00%
<b>SKUPAJ OEEO ZA PRIPRAVO IN NADALJNO PREDAJO</b>		<b>0</b>	<b>0</b>	<b>38</b>	<b>120</b>	<b>120</b>	<b>0</b>	<b>0</b>	<b>700</b>	<b>17,14%</b>
<b>ZA BIOLOŠKO OBDELAVO</b>										
02 04 03	Mulji iz čiščenja odpadne vode na kraju nastanka	0	0	0	0	0	0	0	0	-
19 08 05	Blato iz čiščenja komunalnih odpadnih voda	0	0	28.900	0	0	0	0	0	-
20 02 01	Biorazgradljivi odpadki	6.901	9.603	10.030	11.376	9.904	864	608	11.000	103,42%
20 03 02	Odpadki iz živalskih trgov	0	0	0	0	0	0	0	0	-
<b>SKUPAJ ZA BIOLOŠKO OBDELAVO</b>		<b>6.901</b>	<b>9.603</b>	<b>38.930</b>	<b>11.376</b>	<b>9.904</b>	<b>864</b>	<b>608</b>	<b>11.000</b>	<b>103,42%</b>
<b>ZA SKLADIŠČENJE IN NADALJNO PREDAJO</b>										
15 01 06	Mešana embalaža (sveče)	0	0	0	0	0	0	0	0	-
16 01 03	Izrabljene gume	0	0	0	0	0	0	0	0	-
<b>SKUPAJ ZA SKLADIŠČENJE IN NADALJNO PREDAJO</b>		<b>0</b>	<b>0</b>	<b>0</b>	<b>0</b>	<b>0</b>	<b>0</b>	<b>0</b>	<b>0</b>	<b>-</b>
<b>ZA UPORABO DOVOZNIH POTI</b>										
17 01 07	Mešanica betona, opeke, ploščic in keramike	875	9.475	13.340	12.640	11.520	500	620	12.000	105,33%
<b>SKUPAJ ZA UPORABO DOVOZNIH POTI</b>		<b>875</b>	<b>9.475</b>	<b>13.340</b>	<b>12.640</b>	<b>11.520</b>	<b>500</b>	<b>620</b>	<b>12.000</b>	<b>105,33%</b>
<b>ZA SKLADIŠČENJE IN PREDAJO NA UNIČENJE</b>										
20 01 10	Oblačila; Tekstilije	75	0	0	0	0	0	0	0	-
20 01 11	Nevarni odpadki	50	108	0	25	25	0	0	0	-
<b>SKUPAJ ZA SKLADIŠČENJE IN PREDAJO NA UNIČENJE</b>		<b>125</b>	<b>108</b>	<b>0</b>	<b>25</b>	<b>25</b>	<b>0</b>	<b>0</b>	<b>0</b>	<b>-</b>
<b>SKUPAJ LOČENE FRAKCIJE</b>		<b>61.105</b>	<b>80.707</b>	<b>118.837</b>	<b>84.710</b>	<b>70.591</b>	<b>5.711</b>	<b>8.408</b>	<b>125.200</b>	<b>67,66%</b>
<b>MEŠANI ODPADKI ZA OBDELAVO</b>										
<b>MEŠANI KOMUNALNI ODPADKI</b>										
20 03 01	Mešani komunalni odpadki - JGS	224.465	186.448	169.028	170.731	143.230	18.083	9.418	168.000	101,63%
20 03 01	Mešani komunalni odpadki - INDUSTRIJA	29.305	29.087	30.702	37.869	32.690	3.502	1.677	30.000	126,23%
<b>SKUPAJ MEŠANI KOMUNALNI ODPADKI</b>		<b>253.770</b>	<b>215.535</b>	<b>199.730</b>	<b>208.600</b>	<b>175.920</b>	<b>21.585</b>	<b>11.095</b>	<b>198.000</b>	<b>105,35%</b>
<b>KOSOVNI ODPADKI</b>										
20 03 07	Kosovni odpadki - JGS	57.803	18.352	27.180	52.760	48.380	1.800	2.580	30.000	175,87%
20 03 07	Kosovni odpadki - INDUSTRIJA	1.340	2.400	0	1.460	1.460	0	0	2.500	58,40%
<b>SKUPAJ KOSOVNI ODPADKI</b>		<b>59.143</b>	<b>20.752</b>	<b>27.180</b>	<b>54.220</b>	<b>49.840</b>	<b>1.800</b>	<b>2.580</b>	<b>32.500</b>	<b>166,83%</b>
<b>SKUPAJ MEŠANI ODPADKI ZA OBDELAVO</b>		<b>312.913</b>	<b>236.287</b>	<b>226.910</b>	<b>262.820</b>	<b>225.760</b>	<b>23.385</b>	<b>13.675</b>	<b>230.500</b>	<b>114,02%</b>
<b>BLATA ZA PREDELAVO V KOMPOZIT</b>										
<b>ODPADKI ZA BACUM PREDELAVO</b>										
19 08 05	Blato iz čiščenja komunalnih odpadnih voda	0	0	20.960	65.800	65.800	0	0	51.000	129,02%
20 03 04	Blato iz greznic	0	0	0	0	0	0	0	0	-
<b>SKUPAJ ZA BACUM PREDELAVO</b>		<b>0</b>	<b>0</b>	<b>20.960</b>	<b>65.800</b>	<b>65.800</b>	<b>0</b>	<b>0</b>	<b>51.000</b>	<b>129,02%</b>
<b>ODPADKI ZA ODLAGANJE</b>										
07 05 14	Trdni odpadki, ki niso navedeni pod 07 05 13	0	0	0	0	0	0	0	0	-
10 01 01	Pepel, žlindra in kotlovski prah (razen kotlovskega prahu, ki je naveden pod 10 01 04)	0	0	0	0	0	0	0	0	-
10 11 20	Trdni odpadki iz čiščenja odpadne vode na kraju nastanka, ki niso navedeni pod 10 11 19	0	0	0	0	0	0	0	0	-
10 12 06	Zavržene forme	0	0	0	0	0	0	0	0	-
17 06 05*	Gradbeni materiali, ki vsebujejo azbest	11.000	8.640	4.300	4.980	4.980	0	0	4.300	115,81%
17 08 02	Gradbeni materiali na osnovi sadre, ki niso navedeni pod 17 08 01	0	0	0	0	0	0	0	0	-
17 09 04	Mešani gradbeni odpadki in odpadki iz rušenja objektov, ki niso navedeni pod 17 09 01, 17 09 02 in 17 09 03	2.620	640	1.320	0	0	0	0	1.300	0,00%
19 01 12	Ogorki in žlindra, ki niso navedeni pod 19 01 11	0	0	0	0	0	0	0	0	-
19 01 14	Pepel, ki ni zajet pod 19 01 13	0	0	0	0	0	0	0	0	-
19 08 01	Ostanki na grabljah in sitih	0	0	0	0	0	0	0	0	-
19 08 02	Odpadki iz peskolovov	0	0	0	0	0	0	0	0	-
20 03 03	Odpadki iz čiščenja cest	0	0	0	0	0	0	0	0	-
<b>SKUPAJ ODPADKI ZA ODLAGANJE</b>		<b>13.620</b>	<b>9.280</b>	<b>5.620</b>	<b>4.980</b>	<b>4.980</b>	<b>0</b>	<b>0</b>	<b>5.600</b>	<b>88,93%</b>
<b>SKUPAJ SPREJEM</b>		<b>387.638</b>	<b>326.274</b>	<b>372.327</b>	<b>418.510</b>	<b>367.131</b>	<b>29.096</b>	<b>22.083</b>	<b>412.300</b>	<b>103,42%</b>

Priloga št. 26: Sprejete količine odpadkov po klasifikacijskih številkah po letih od leta 2013 do leta 2016 in primerjava planiranih količin za leto 2016 z realiziranimi v letu 2016 – OBČINA TURNIŠČE v kg

Klasifik. številka	Naziv klasifikacijske številke	2013	2014	2015	2016	Sprejem 2016 po mesecih				
						Januar-oktober	November	December		
<b>LOČENE FRAKCIJE</b>										
<b>EMBALAŽNE FRAKCIJE ZA SORTIRANJE</b>										
12 01 05	Ostružki plastike	0	0	0	0	0	0	0	0	-
15 01 02	Plastična embalaža	0	0	0	0	0	0	0	0	-
15 01 06	Mešana embalaža	86.960	85.005	87.680	93.645	78.785	8.280	6.580	90.000	104,05%
20 01 39	Plastika	11.515	10.190	8.335	12.637	10.657	1.340	640	10.000	126,37%
20 01 40	Kovine	0	0	0	0	0	0	0	0	-
<b>SKUPAJ EMBALAŽNI MATERIAL ZA SORTIRANJE</b>		<b>98.475</b>	<b>95.195</b>	<b>96.015</b>	<b>106.282</b>	<b>89.442</b>	<b>9.620</b>	<b>7.220</b>	<b>100.000</b>	<b>106,28%</b>
<b>ZA OBDELAVO IN NADALJNO PREDAJO</b>										
<b>PAPIRNA IN KARTONSKA EMBALAŽA</b>										
15 01 01	Papirna in kartonska embalaža	0	0	980	4.420	2.280	2.140	0	25.000	17,68%
20 01 01	Papir in karton	0	0	0	290	0	230	0	5.000	4,60%
<b>SKUPAJ PAPIRNA IN KARTONSKA EMBALAŽA</b>		<b>0</b>	<b>0</b>	<b>980</b>	<b>4.650</b>	<b>2.280</b>	<b>2.370</b>	<b>0</b>	<b>30.000</b>	<b>15,50%</b>
<b>STEKLENA EMBALAŽA</b>										
15 01 07	Steklena embalaža	25.700	21.100	14.500	13.680	13.520	0	160	20.000	68,40%
20 01 02	Steklo	0	0	0	0	0	0	0	0	-
<b>SKUPAJ STEKLENA EMBALAŽA</b>		<b>25.700</b>	<b>21.100</b>	<b>14.500</b>	<b>13.680</b>	<b>13.520</b>	<b>0</b>	<b>160</b>	<b>20.000</b>	<b>68,40%</b>
<b>LESENA EMBALAŽA</b>										
20 01 38	Drugi les, ki ni naveden pod 20 01 37	5.520	11.680	9.320	10.580	6.580	2.980	1.020	10.000	105,80%
<b>SKUPAJ LESENA EMBALAŽA</b>		<b>5.520</b>	<b>11.680</b>	<b>9.320</b>	<b>10.580</b>	<b>6.580</b>	<b>2.980</b>	<b>1.020</b>	<b>10.000</b>	<b>105,80%</b>
<b>SKUPAJ ZA OBDELAVO IN NADALJNO PREDAJO</b>		<b>31.220</b>	<b>32.780</b>	<b>24.800</b>	<b>28.910</b>	<b>22.380</b>	<b>5.350</b>	<b>1.180</b>	<b>60.000</b>	<b>48,18%</b>
<b>ZA PRIPRAVO IN NADALJNO PREDAJO - OEEO</b>										
20 01 23*	Zavržena oprema, ki vsebuje klorofluorogljike (hladilniki)	0	0	0	0	0	0	0	100	0,00%
20 01 35*	Zavržena električna in elektronska oprema (ekrani)	124	0	0	0	0	0	0	200	0,00%
20 01 36	Zavržena električna in elektronska oprema	58	0	93	0	0	0	0	400	0,00%
<b>SKUPAJ OEEO ZA PRIPRAVO IN NADALJNO PREDAJO</b>		<b>182</b>	<b>0</b>	<b>93</b>	<b>0</b>	<b>0</b>	<b>0</b>	<b>0</b>	<b>700</b>	<b>0,00%</b>
<b>ZA BIOLOŠKO OBDELAVO</b>										
02 04 03	Mulji iz čiščenja odpadne vode na kraju nastanka	0	0	0	0	0	0	0	0	-
19 08 05	Blato iz čiščenja komunalnih odpadnih voda	0	121.220	73.360	0	0	0	0	0	-
20 02 01	Biorazgradljivi odpadki	15.533	20.624	23.155	27.339	23.751	2.106	1.482	25.000	109,36%
20 03 02	Odpadki iz živalskih trgov	0	0	0	0	0	0	0	0	-
<b>SKUPAJ ZA BIOLOŠKO OBDELAVO</b>		<b>15.533</b>	<b>141.844</b>	<b>96.515</b>	<b>27.339</b>	<b>23.751</b>	<b>2.106</b>	<b>1.482</b>	<b>25.000</b>	<b>109,36%</b>
<b>ZA SKLADIŠČENJE IN NADALJNO PREDAJO</b>										
15 01 06	Mešana embalaža (sveče)	0	0	0	0	0	0	0	0	-
16 01 03	Izrabljene gume	0	0	100	150	50	0	100	100	150,00%
<b>SKUPAJ ZA SKLADIŠČENJE IN NADALJNO PREDAJO</b>		<b>0</b>	<b>0</b>	<b>100</b>	<b>150</b>	<b>50</b>	<b>0</b>	<b>100</b>	<b>100</b>	<b>150,00%</b>
<b>ZA UPORABO DOVOZNIH POTI</b>										
17 01 07	Mešanica betona, opeke, ploščic in keramike	124	40	200	520	520	0	0	200	260,00%
<b>SKUPAJ ZA UPORABO DOVOZNIH POTI</b>		<b>124</b>	<b>40</b>	<b>200</b>	<b>520</b>	<b>520</b>	<b>0</b>	<b>0</b>	<b>200</b>	<b>260,00%</b>
<b>ZA SKLADIŠČENJE IN PREDAJO NA UNIČENJE</b>										
20 01 10	Oblačila; Tekstilije	0	0	0	0	0	0	0	0	-
20 01 11	Nevarni odpadki	0	0	0	7	7	0	0	0	-
<b>SKUPAJ ZA SKLADIŠČENJE IN PREDAJO NA UNIČENJE</b>		<b>0</b>	<b>0</b>	<b>0</b>	<b>7</b>	<b>7</b>	<b>0</b>	<b>0</b>	<b>0</b>	<b>-</b>
<b>SKUPAJ LOČENE FRAKCIJE</b>		<b>145.534</b>	<b>269.859</b>	<b>217.723</b>	<b>163.208</b>	<b>136.150</b>	<b>17.076</b>	<b>9.982</b>	<b>186.000</b>	<b>87,75%</b>
<b>MEŠANI ODPADKI ZA OBDELAVO</b>										
<b>MEŠANI KOMUNALNI ODPADKI</b>										
20 03 01	Mešani komunalni odpadki - JGS	328.169	291.438	280.667	310.497	256.370	21.513	32.614	280.000	110,89%
20 03 01	Mešani komunalni odpadki - INDUSTRIJA	43.471	62.002	58.943	59.968	46.830	8.777	4.361	58.000	103,39%
<b>SKUPAJ MEŠANI KOMUNALNI ODPADKI</b>		<b>371.640</b>	<b>353.440</b>	<b>339.610</b>	<b>370.465</b>	<b>303.200</b>	<b>30.290</b>	<b>36.975</b>	<b>338.000</b>	<b>109,61%</b>
<b>KOSOVNI ODPADKI</b>										
20 03 07	Kosovni odpadki - JGS	43.640	54.220	46.450	51.340	43.480	5.660	2.200	46.000	111,61%
20 03 07	Kosovni odpadki - INDUSTRIJA	360	960	0	5.160	0	960	4.200	500	1.032,00%
<b>SKUPAJ KOSOVNI ODPADKI</b>		<b>44.000</b>	<b>55.180</b>	<b>46.450</b>	<b>56.500</b>	<b>43.480</b>	<b>6.620</b>	<b>6.400</b>	<b>46.500</b>	<b>121,51%</b>
<b>SKUPAJ MEŠANI ODPADKI ZA OBDELAVO</b>		<b>415.640</b>	<b>408.620</b>	<b>386.060</b>	<b>426.965</b>	<b>346.680</b>	<b>36.910</b>	<b>43.375</b>	<b>384.500</b>	<b>111,04%</b>
<b>BLATA ZA PREDELAVO V KOMPOZIT</b>										
<b>ODPADKI ZA BACUM PREDELAVO</b>										
19 08 05	Blato iz čiščenja komunalnih odpadnih voda	0	0	57.380	82.180	45.100	0	37.080	135.000	60,87%
20 03 04	Blato iz greznic	0	0	0	0	0	0	0	0	-
<b>SKUPAJ ZA BACUM PREDELAVO</b>		<b>0</b>	<b>0</b>	<b>57.380</b>	<b>82.180</b>	<b>45.100</b>	<b>0</b>	<b>37.080</b>	<b>135.000</b>	<b>60,87%</b>
<b>ODPADKI ZA ODLAGANJE</b>										
07 05 14	Trdni odpadki, ki niso navedeni pod 07 05 13	0	0	0	0	0	0	0	0	-
10 01 01	Pepel, žlindra in kotlovski prah (razen kotlovskega prahu, ki je naveden pod 10 01 04)	0	0	0	0	0	0	0	0	-
10 11 20	Trdni odpadki iz čiščenja odpadne vode na kraju nastanka, ki niso navedeni pod 10 11 19	0	0	0	0	0	0	0	0	-
10 12 06	Zavržene forme	0	0	0	0	0	0	0	0	-
17 06 05*	Gradbeni materiali, ki vsebujejo azbest	12.180	3.680	3.800	51.593	45.073	6.520	0	4.000	1.289,83%
17 08 02	Gradbeni materiali na osnovi sadre, ki niso navedeni pod 17 08 01	0	0	0	0	0	0	0	0	-
17 09 04	Mešani gradbeni odpadki in odpadki iz rušenja objektov, ki niso navedeni pod 17 09 01, 17 09 02 in 17 09 03	160	4.880	0	0	0	0	0	0	-
19 01 12	Ogorki in žlindra, ki niso navedeni pod 19 01 11	0	0	0	0	0	0	0	0	-
19 01 14	Pepel, ki ni zajet pod 19 01 13	0	0	0	0	0	0	0	0	-
19 08 01	Ostanki na grabljah in sitih	0	0	0	0	0	0	0	0	-
19 08 02	Odpadki iz peskolovov	0	0	0	0	0	0	0	0	-
20 03 03	Odpadki iz čiščenja cest	0	0	0	0	0	0	0	0	-
<b>SKUPAJ ODPADKI ZA ODLAGANJE</b>		<b>12.340</b>	<b>8.560</b>	<b>3.800</b>	<b>51.593</b>	<b>45.073</b>	<b>6.520</b>	<b>0</b>	<b>4.000</b>	<b>1.289,83%</b>
<b>SKUPAJ SPREJEM</b>		<b>573.514</b>	<b>687.033</b>	<b>664.963</b>	<b>723.946</b>	<b>573.003</b>	<b>60.506</b>	<b>90.437</b>	<b>609.500</b>	<b>102,16%</b>

Priloga št. 27: Sprejete količine odpadkov po klasifikacijskih številkah po letih od leta 2013 do leta 2016 in primerjava planiranih količin za leto 2016 z realiziranimi v letu 2016 – OBČINA VELIKA POLANA v kg

Klasifik. številka	Naziv klasifikacijske številke	2013	2014	2015	2016	Sprejem 2016 po mesecih				
						Januar - oktober	November	December		
<b>LOČENE FRAKCIJE</b>										
<b>EMBALAŽNE FRAKCIJE ZA SORTIRANJE</b>										
17 01 05	Ostružki plastike	0	0	0	0	0	0	0	0	-
15 01 02	Plastična embalaža	0	0	0	0	0	0	0	0	-
15 01 06	Mešana embalaža	38.760	38.650	36.330	38.925	33.405	2.740	2.780	40.000	97,31%
20 01 39	Plastika	855	856	3.030	2.053	753	900	400	3.500	58,66%
20 01 40	Kovine	0	48	0	0	0	0	0	0	-
<b>SKUPAJ EMBALAŽNI MATERIAL ZA SORTIRANJE</b>		<b>39.615</b>	<b>39.554</b>	<b>39.360</b>	<b>40.978</b>	<b>34.158</b>	<b>3.640</b>	<b>3.180</b>	<b>43.500</b>	<b>94,20%</b>
<b>ZA OBDELAVO IN NADALJNO PREDAJO</b>										
<b>PAPIRINA IN KARTONSKA EMBALAŽA</b>										
15 01 01	Papirna in kartonska embalaža	0	1.740	0	0	0	0	0	1.500	0,00%
20 01 01	Papir in karton	680	480	151	0	0	0	0	1.500	0,00%
<b>SKUPAJ PAPIRINA IN KARTONSKA EMBALAŽA</b>		<b>680</b>	<b>2.220</b>	<b>151</b>	<b>0</b>	<b>0</b>	<b>0</b>	<b>0</b>	<b>3.000</b>	<b>0,00%</b>
<b>STEKLENA EMBALAŽA</b>										
15 01 07	Steklena embalaža	9.440	13.665	10.951	10.925	10.115	610	200	11.000	99,32%
20 01 02	Steklo	0	0	0	0	0	0	0	0	-
<b>SKUPAJ STEKLENA EMBALAŽA</b>		<b>9.440</b>	<b>13.665</b>	<b>10.951</b>	<b>10.925</b>	<b>10.115</b>	<b>610</b>	<b>200</b>	<b>11.000</b>	<b>99,32%</b>
<b>LESENA EMBALAŽA</b>										
20 01 38	Drugi les, ki ni naveden pod 20 01 37	0	1.120	820	780	780	0	0	1.000	78,00%
<b>SKUPAJ LESENA EMBALAŽA</b>		<b>0</b>	<b>1.120</b>	<b>820</b>	<b>780</b>	<b>780</b>	<b>0</b>	<b>0</b>	<b>1.000</b>	<b>78,00%</b>
<b>SKUPAJ ZA OBDELAVO IN NADALJNO PREDAJO</b>		<b>10.120</b>	<b>17.005</b>	<b>11.922</b>	<b>11.705</b>	<b>10.895</b>	<b>610</b>	<b>200</b>	<b>15.000</b>	<b>78,03%</b>
<b>ZA PRIPRAVO IN NADALJNO PREDAJO - OEEO</b>										
20 01 23*	Zavržena oprema, ki vsebuje klorofluorogljike (hladilniki)	0	0	0	0	0	0	0	0	-
20 01 35*	Zavržena električna in elektronska oprema (ekrani)	0	0	0	0	0	0	0	0	-
20 01 36	Zavržena električna in elektronska oprema	0	27	0	0	0	0	0	200	0,00%
<b>SKUPAJ OEEO ZA PRIPRAVO IN NADALJNO PREDAJO</b>		<b>0</b>	<b>27</b>	<b>0</b>	<b>0</b>	<b>0</b>	<b>0</b>	<b>0</b>	<b>200</b>	<b>0,00%</b>
<b>ZA BIOLOŠKO OBDELAVO</b>										
02 04 03	Mulji iz čiščenja odpadne vode na kraju nastanka	0	0	0	0	0	0	0	0	-
19 08 05	Blato iz čiščenja komunalnih odpadnih voda	0	0	0	0	0	0	0	0	-
20 02 01	Biorazgradljivi odpadki	0	2.000	0	0	0	0	0	2.000	0,00%
20 03 02	Odpadki iz živilskih trgov	0	0	0	0	0	0	0	0	-
<b>SKUPAJ ZA BIOLOŠKO OBDELAVO</b>		<b>0</b>	<b>2.000</b>	<b>0</b>	<b>0</b>	<b>0</b>	<b>0</b>	<b>0</b>	<b>2.000</b>	<b>0,00%</b>
<b>ZA SKLADIŠČENJE IN NADALJNO PREDAJO</b>										
15 01 06	Mešana embalaža (sveče)	0	580	0	0	0	0	0	600	0,00%
16 01 03	Izrabljene gume	50	0	0	0	0	0	0	0	-
<b>SKUPAJ ZA SKLADIŠČENJE IN NADALJNO PREDAJO</b>		<b>50</b>	<b>580</b>	<b>0</b>	<b>0</b>	<b>0</b>	<b>0</b>	<b>0</b>	<b>600</b>	<b>0,00%</b>
<b>ZA UPORABO DOVOZNIH POTI</b>										
17 01 07	Mešanica betona, opeke, ploščic in keramike	400	480	2.140	1.200	80	1.020	100	2.000	60,00%
<b>SKUPAJ ZA UPORABO DOVOZNIH POTI</b>		<b>400</b>	<b>480</b>	<b>2.140</b>	<b>1.200</b>	<b>80</b>	<b>1.020</b>	<b>100</b>	<b>2.000</b>	<b>60,00%</b>
<b>ZA SKLADIŠČENJE IN PREDAJO NA UNIČENJE</b>										
20 01 10	Oblačila; Tekstilije	0	35	0	0	0	0	0	0	-
20 01 11	Nevarni odpadki	0	0	12	0	0	0	0	12	0,00%
<b>SKUPAJ ZA SKLADIŠČENJE IN PREDAJO NA UNIČENJE</b>		<b>0</b>	<b>35</b>	<b>12</b>	<b>0</b>	<b>0</b>	<b>0</b>	<b>0</b>	<b>12</b>	<b>0,00%</b>
<b>SKUPAJ LOČENE FRAKCIJE</b>		<b>50.185</b>	<b>59.681</b>	<b>53.434</b>	<b>53.883</b>	<b>45.133</b>	<b>5.270</b>	<b>3.480</b>	<b>63.312</b>	<b>85,11%</b>
<b>MEŠANI ODPADKI ZA OBDELAVO</b>										
<b>MEŠANI KOMUNALNI ODPADKI</b>										
20 03 01	Mešani komunalni odpadki - JGS	164.362	154.907	148.131	160.531	130.085	21.673	8.773	148.000	108,47%
20 03 01	Mešani komunalni odpadki - INDUSTRIJA	15.723	9.483	8.909	8.614	6.915	1.242	457	8.900	96,79%
<b>SKUPAJ MEŠANI KOMUNALNI ODPADKI</b>		<b>180.085</b>	<b>164.390</b>	<b>157.040</b>	<b>169.145</b>	<b>137.000</b>	<b>22.915</b>	<b>9.230</b>	<b>156.900</b>	<b>107,80%</b>
<b>KOSOVNI ODPADKI</b>										
20 03 07	Kosovni odpadki - JGS	9.860	7.670	8.780	10.140	10.140	0	0	9.000	112,67%
20 03 07	Kosovni odpadki - INDUSTRIJA	0	0	200	0	0	0	0	500	0,00%
<b>SKUPAJ KOSOVNI ODPADKI</b>		<b>9.860</b>	<b>7.670</b>	<b>8.980</b>	<b>10.140</b>	<b>10.140</b>	<b>0</b>	<b>0</b>	<b>9.500</b>	<b>106,74%</b>
<b>SKUPAJ MEŠANI ODPADKI ZA OBDELAVO</b>		<b>189.945</b>	<b>172.060</b>	<b>165.940</b>	<b>179.285</b>	<b>147.140</b>	<b>22.915</b>	<b>9.230</b>	<b>166.400</b>	<b>107,74%</b>
<b>BLATA ZA PREDELAVO V KOMPOZIT</b>										
<b>ODPADKI ZA BACUM PREDELAVO</b>										
19 08 05	Blato iz čiščenja komunalnih odpadnih voda	0	0	0	0	0	0	0	0	-
20 03 04	Blato iz greznic	0	0	0	0	0	0	0	0	-
<b>SKUPAJ ZA BACUM PREDELAVO</b>		<b>0</b>	<b>0</b>	<b>0</b>	<b>0</b>	<b>0</b>	<b>0</b>	<b>0</b>	<b>0</b>	<b>-</b>
<b>ODPADKI ZA ODLAGANJE</b>										
07 05 14	Trdni odpadki, ki niso navedeni pod 07 05 13	0	0	0	0	0	0	0	0	-
10 01 01	Pepel, žlindra in kotlovski prah (razen kotlovskega prahu, ki je naveden pod 10 01 04)	0	0	0	0	0	0	0	0	-
10 11 20	Trdni odpadki iz čiščenja odpadne vode na kraju nastanka, ki niso navedeni pod 10 11 19	0	0	0	0	0	0	0	0	-
10 12 06	Zavržene forme	0	0	0	0	0	0	0	0	-
17 05 05*	Gradbeni materiali, ki vsebujejo azbest	220	0	1.880	2.720	2.720	0	0	1.500	181,33%
17 08 02	Gradbeni materiali na osnovi sadre, ki niso navedeni pod 17 08 01	0	0	0	0	0	0	0	0	-
17 09 04	Mešani gradbeni odpadki in odpadki iz rušenja objektov, ki niso navedeni pod 17 09 01, 17 09 02 in 17 09 03	0	0	0	0	0	0	0	0	-
19 01 12	Ogorki in žlindra, ki niso navedeni pod 19 01 11	0	0	0	0	0	0	0	0	-
19 01 14	Pepel, ki ni zajet pod 19 01 13	0	0	0	0	0	0	0	0	-
19 08 01	Ostanki na grabljah in sitih	0	0	0	0	0	0	0	0	-
19 08 02	Odpadki iz peskolovov	0	0	0	0	0	0	0	0	-
20 03 03	Odpadki iz čiščenja cest	0	0	0	0	0	0	0	0	-
<b>SKUPAJ ODPADKI ZA ODLAGANJE</b>		<b>220</b>	<b>0</b>	<b>1.880</b>	<b>2.720</b>	<b>2.720</b>	<b>0</b>	<b>0</b>	<b>1.500</b>	<b>181,33%</b>
<b>SKUPAJ SPREJEM</b>		<b>240.350</b>	<b>231.741</b>	<b>221.254</b>	<b>235.888</b>	<b>194.993</b>	<b>28.185</b>	<b>12.710</b>	<b>231.212</b>	<b>102,02%</b>