



POLICIJA

Policijska uprava Kranj
Policijska postaja Kranj

Bleiweisova cesta 3, 4000 Kranj

T: 04 233 64 00

F: 04 233 64 02

E: pp_kranj.pukr@policija.si

www.policija.si

Številka: 0100-5/2020/1 (3C691-001)

Datum: 8. 4. 2020

Zadeva: Ocena varnostnih razmer na območju občin Policijske postaje Kranj

Policijska postaja Kranj (v nadaljevanju: PP Kranj) je območna policijska postaja oz. organizacijska enota policije, ustanovljena za neposredno opravljanje nalog policije na določenem območju policijske uprave. Območja policijskih postaj morajo biti usklajena z mejami občin tako, da ena policijska postaja izvaja naloge policije na celotnem območju ene ali več občin¹. PP Kranj tako neposredno izvaja naloge policije na območju šestih občin, te so:

1. Mestna občina Kranj (št. prebivalcev:² 56.715)
2. Občina Šenčur (št. prebivalcev: 8.756)
3. Občina Cerklje na Gorenjskem (št. prebivalcev: 7.712)
4. Občina Naklo (št. prebivalcev: 5.402)
5. Občina Preddvor (št. prebivalcev: 3.697)
6. Občina Jezersko (št. prebivalcev: 635)

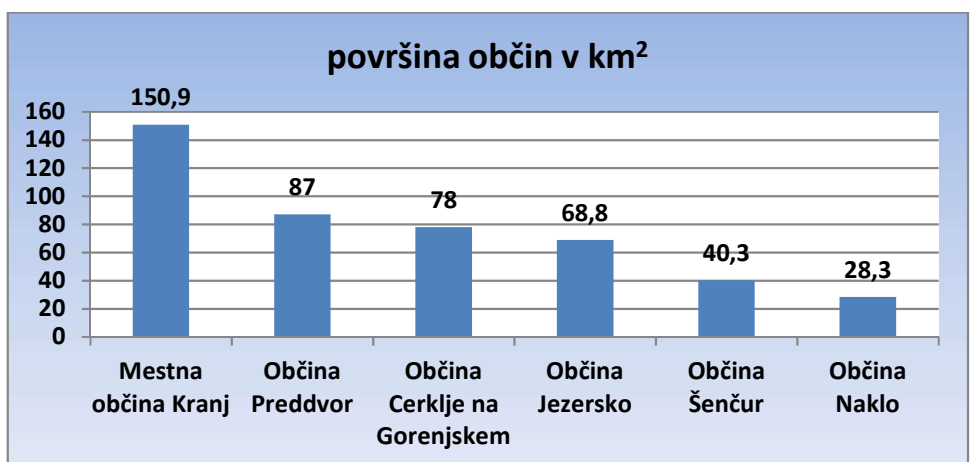
Skupno število prebivalcev na območju PP Kranj je torej 82.917, kar predstavlja 40,3% delež vsega prebivalstva na Gorenjskem (205.717).

Posebna značilnost območja Policijske postaje Kranj je tudi njen geografski položaj, razpršenost posameznih naselij (125 naselij), različna stopnja poseljenosti območja, nenehno širjenje infrastrukture in naraščanje števila prebivalcev. Vse to pa nedvomno vpliva tudi na varnostne razmere. Zaradi prostorske povezanosti posameznih občin in mobilnosti, po eni strani tako prebivalcev kot ostalih obiskovalcev, po drugi strani pa tudi storilcev prekrškov in kaznivih dejanj, je potrebno predstaviti oceno varnostnih razmer v medsebojnem kontekstu.

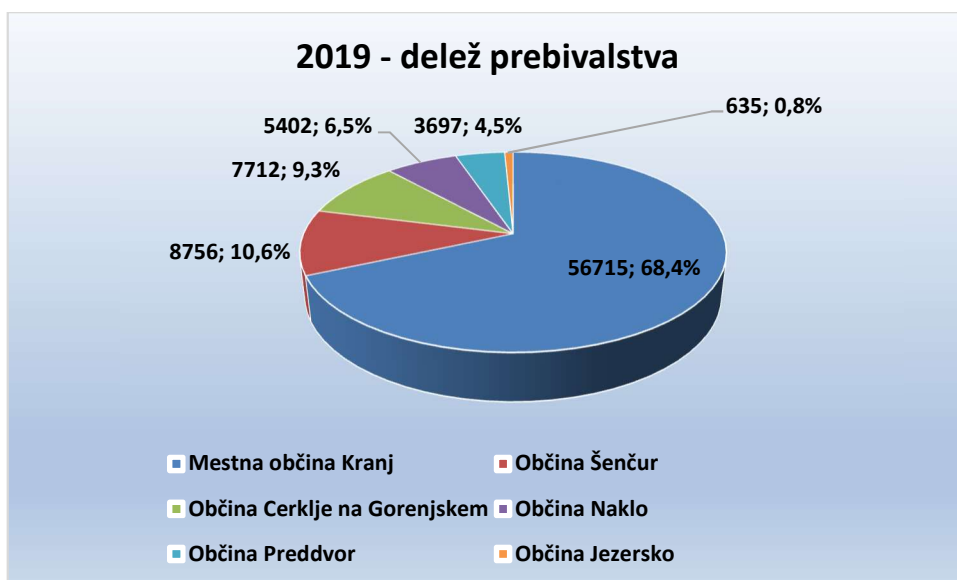
Tako so v nadaljevanju zajeti nekateri segmenti inkriminiranih ravnanj, ki so bili obravnavani na območju Policijske postaje Kranj po posameznih občinah. Osrednje težišče pa je oprto na področje preprečevanja, odkrivanja in preiskovanja kriminalitete, vzdrževanja javnega reda in miru ter zagotavljanja varnosti cestnega prometa.

¹ 27. čl. Zakona o organiziranosti in delu v policiji (ZODPol)

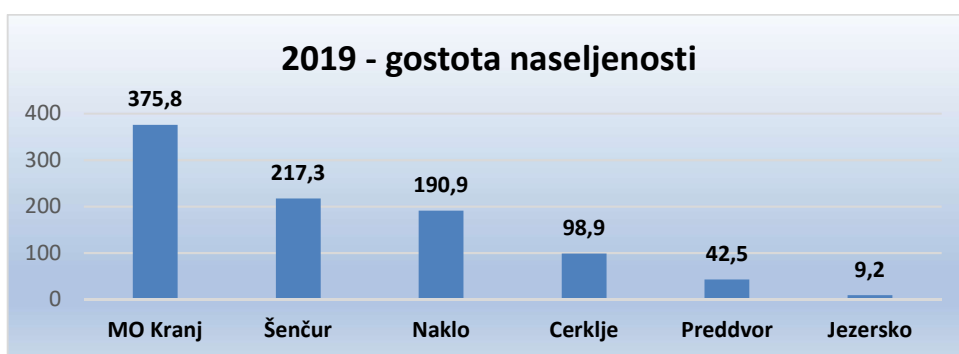
² Statistični urad RS; podatkovni portal SI-STAT, št. prebivalcev po občinah na dan 1.7.2019



3



4



5

6

³ Statistični urad RS; podatkovni portal SI-STA in strani občin; površina občin na dan 1.7.2019

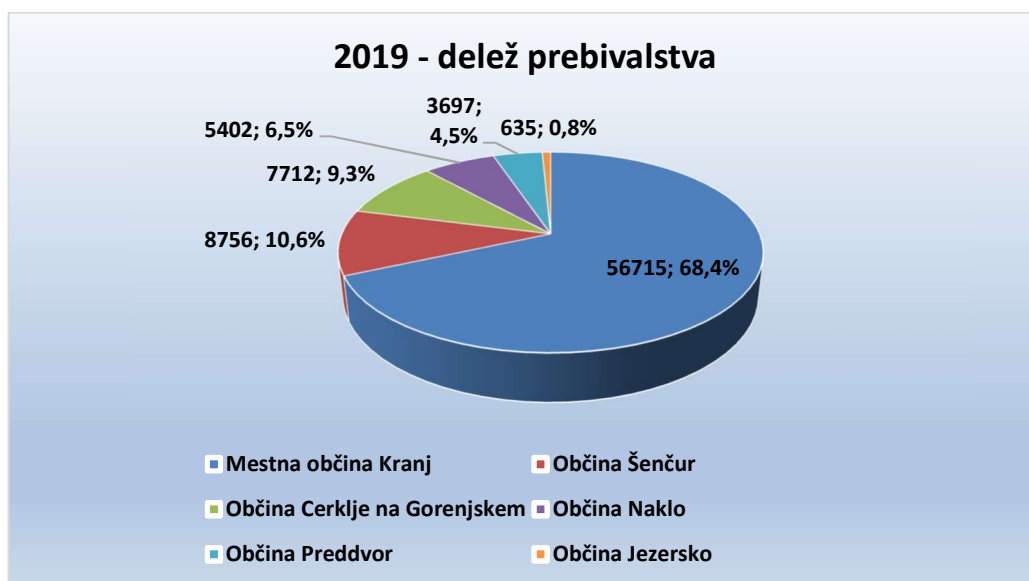
⁴ Statistični urad RS; podatkovni portal SI-STAT, št. prebivalcev in delež po občinah na dan 1.7.2019

⁵ Statistični urad RS; podatkovni portal SI-STAT; št. prebivalcev na kvadratni kilometer površine občine

⁶ Statistični urad RS; podatkovni portal SI-STAT, št. prebivalcev na območju PP Kranj, na dan 1.7 po posameznih letih od 2000 – 2019



6

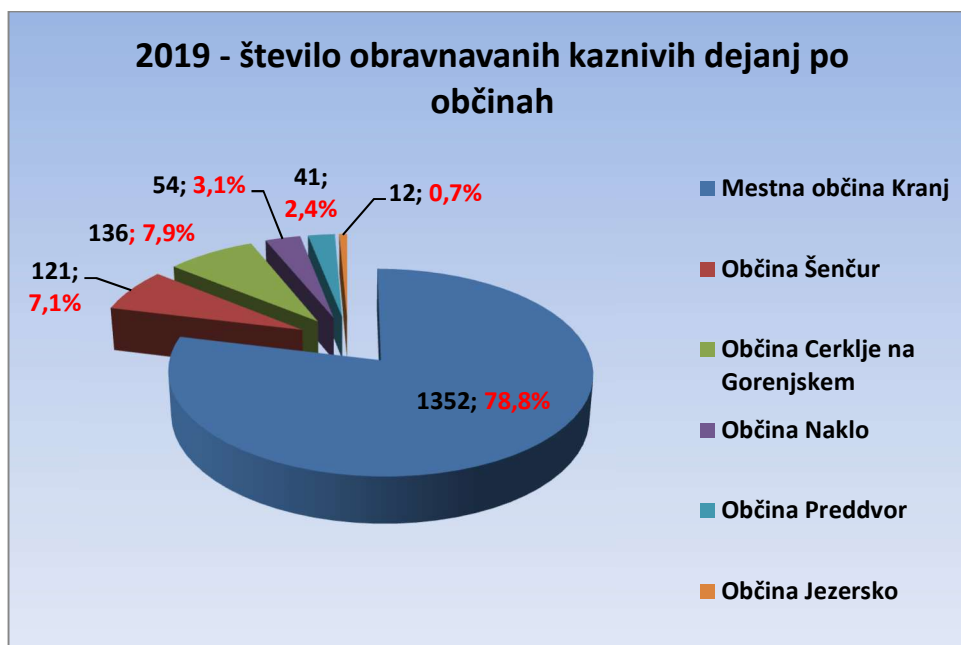
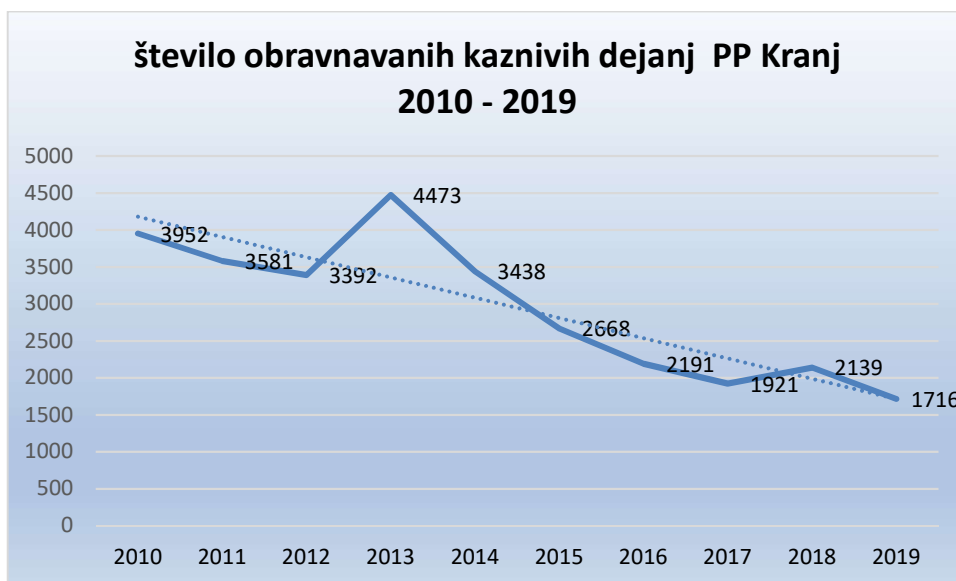


V zgornjih tabelah vidimo trend naraščanja števila prebivalstva na območju PP Kranj in pa delež prebivalstva po posameznih občinah na območju Policijske postaje Kranj.

1. Preprečevanje, odkrivanje in preiskovanje kriminalitete

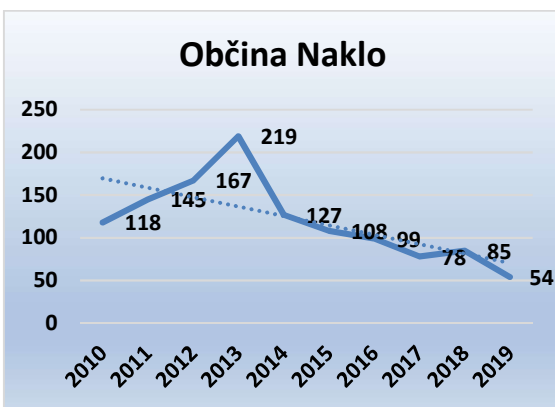
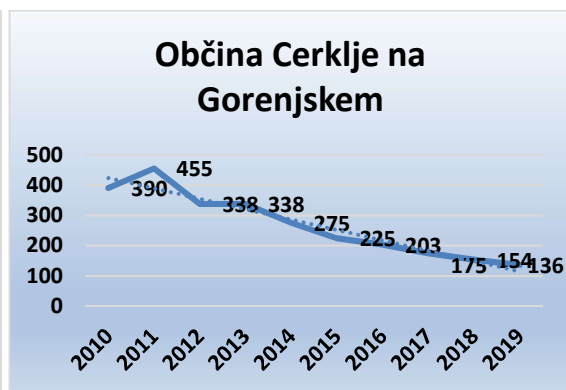
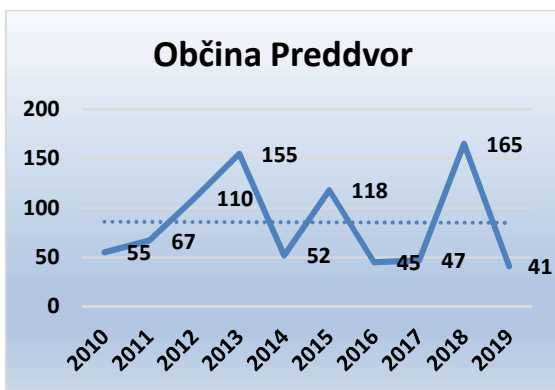
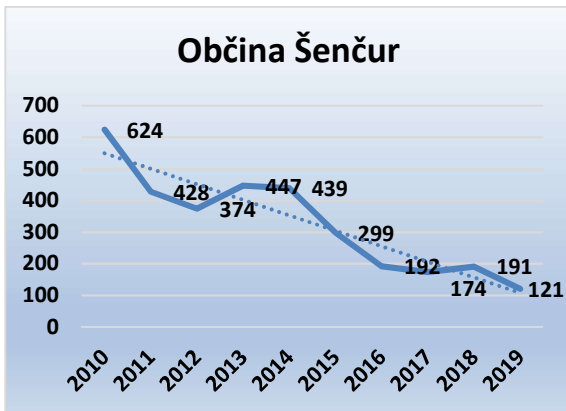
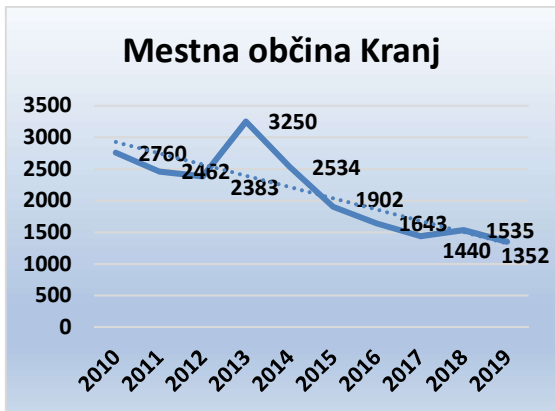
V nadaljevanju so predstavljeni posamezni statistični podatki za območje PP Kranj, pri čemer je potrebno poudariti, da so nekateri statistični podatki zajeti iz dinamične oz. t.i. »žive baze«, ki se z obdelavo podatkov dnevno dopolnjujejo in spreminjajo, nekateri statistični podatki pa so pridobljeni iz t.i. »zamrznjenih evidenc«, ki se z dopolnjevanjem ne spreminjajo več. Prav tako se je zajemanje podatkov v posameznih segmentih skozi leta spreminjalo zaradi sprememb zakonodaje in načina statističnih obdelav, zaradi česar kot taki lahko predstavljajo le podatke informativne narave in niso povsem primerljivi s predhodnimi poročili.

Na celotnem območju Policijske postaje Kranj je bilo v letu 2019 skupno obravnavanih 1.716 kaznivih dejanj, kar predstavlja 19,8 % zmanjšanje v primerjavi z letom 2018, ko je bilo obravnavanih 2.139 kaznivih dejanj. Skupna preiskanosť vseh kaznivih dejanj v letu 2019 na območju PP Kranj glede na podane kazenske ovadbe trenutno znaša 47,6 % (2018; 55,7 %). Delež in trend gibanja kriminalitete v zadnjih letih je razviden iz spodnjega grafa;

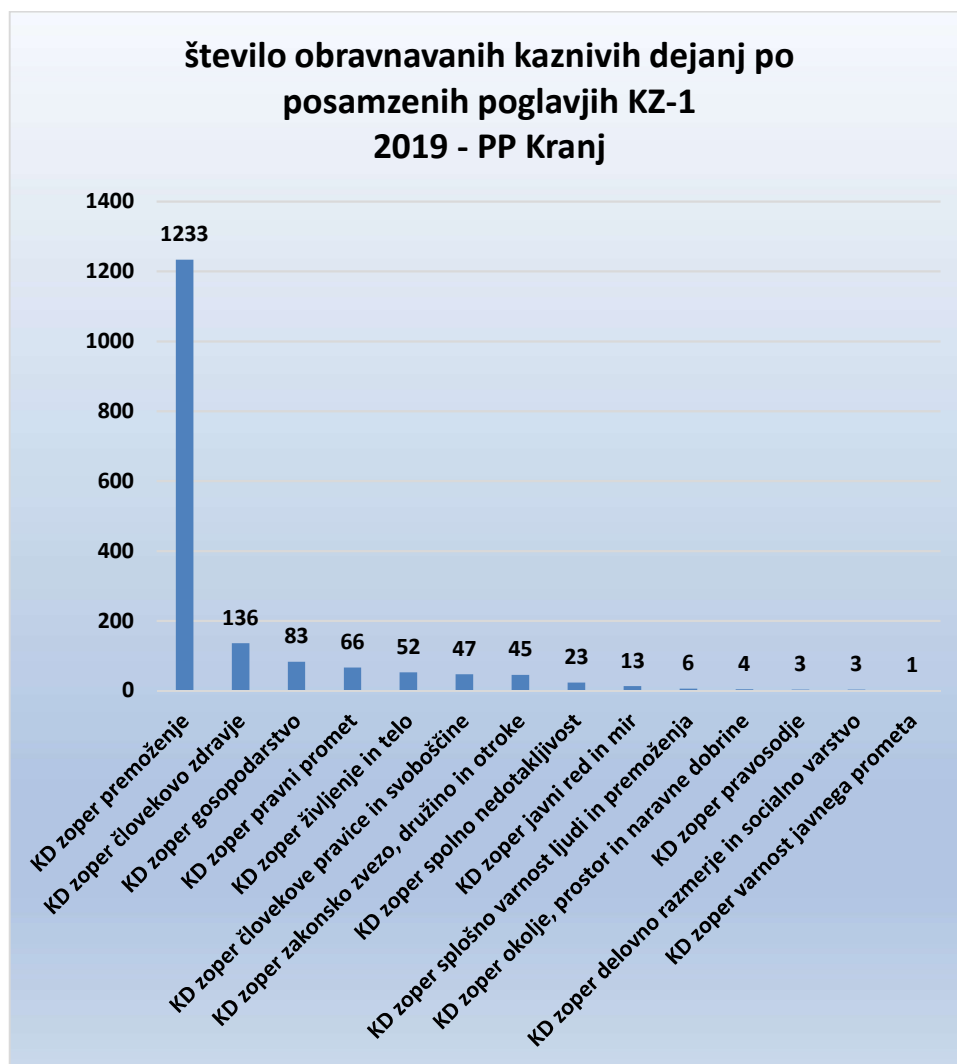


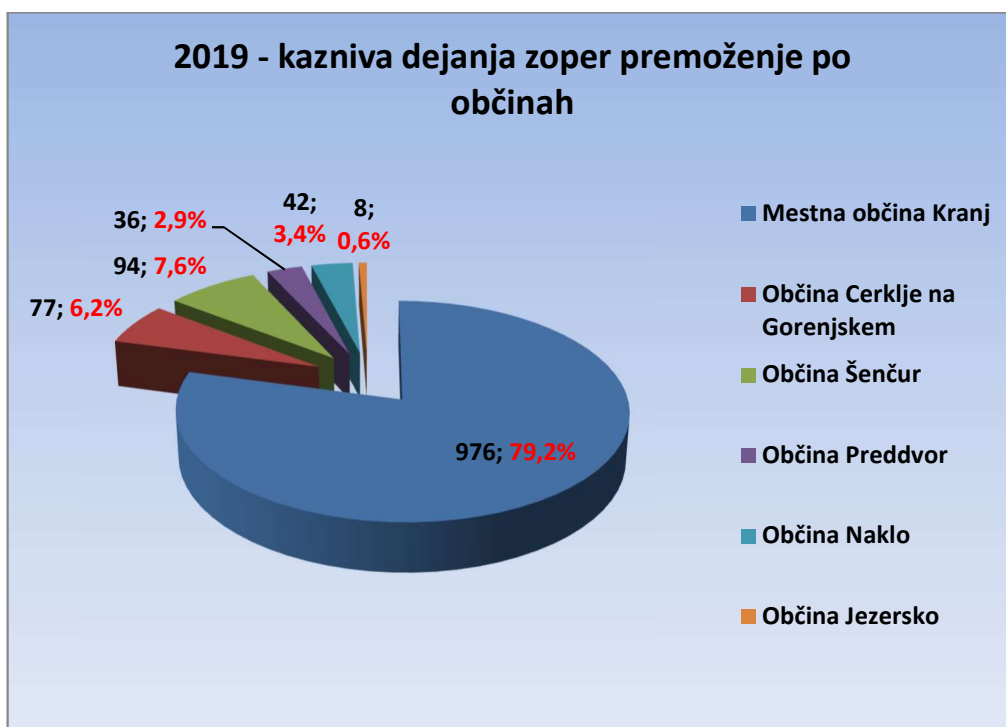
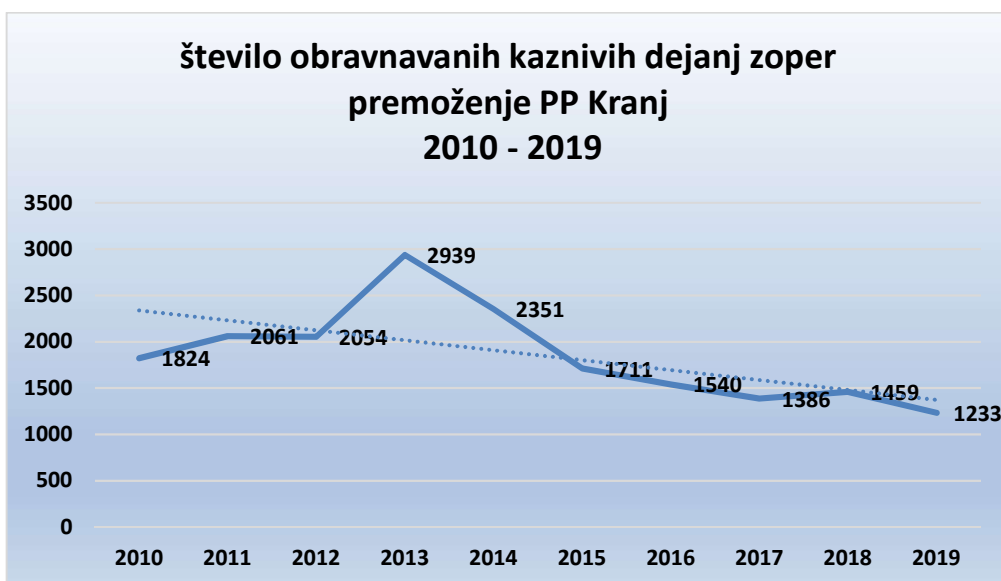
Iz zgornjih grafov je razvidno število in delež kriminalitete po posameznih občinah ter trend skupnega števila obravnavanih kaznivih dejanj, ki je zadnja leta v upadu, razen v letu 2018, ko je beležen rahel dvig, predvsem na račun kaznivih dejanj poslovnih goljufij, zlorabe položaja ali zaupanja pri gospodarski dejavnosti, ponareditev ali uničenje poslovnih listin ter poneverb in neupravičene uporabe tujega premoženja.

Trend in primerjalno število kaznivih dejanj po posameznih letih in posameznih občinah pa je razviden iz grafov v nadaljevanju;



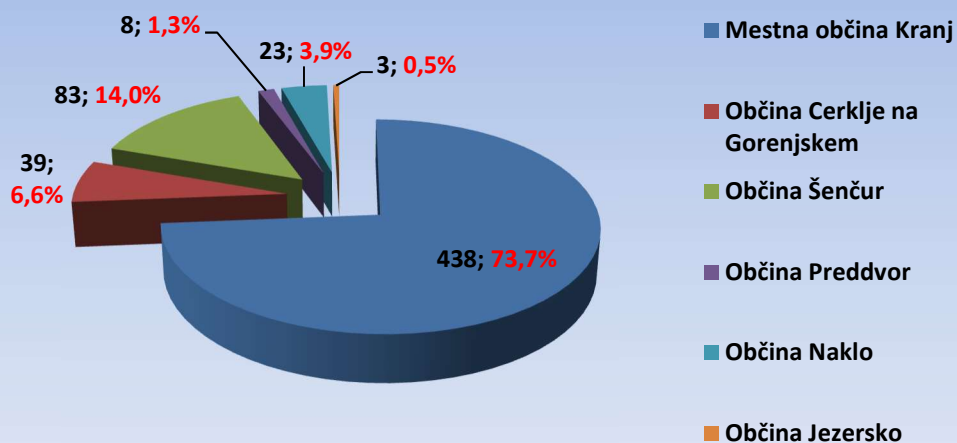
Na področju kriminalitete največji delež predstavljajo kazniva dejanja zoper premoženje (1.233), ki so se v primerjavi s predhodnim letom (1.459) zmanjšala za 15,5 % (predvsem na račun manj KD zoper gospodarstvo).



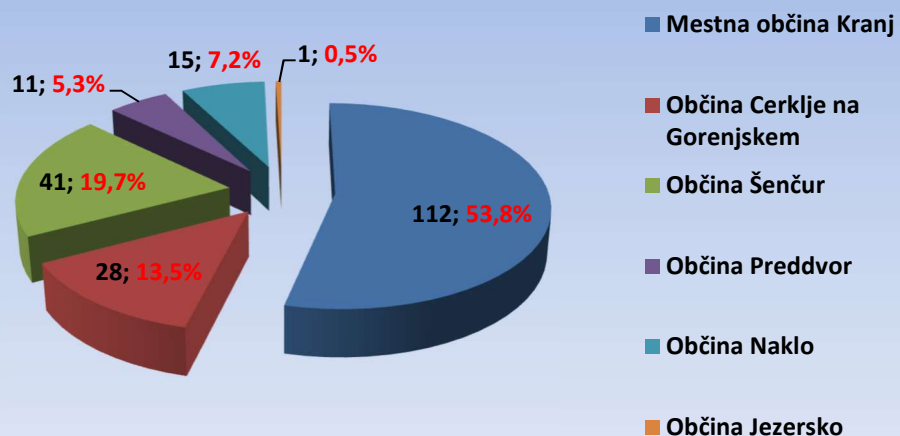


Največji delež kaznivih dejanj zoper premoženje predstavljajo kazniva dejanja »tatvin«, ki so se že šesto leto zapored zmanjšale in sicer za 16,7 % iz 594 na 495 in pa kazniva dejanja »velikih tatvin«, ki so se nekoliko povečala iz 208 na 258 kaznivih dejanj, vendar so še vedno pod povprečjem zadnjih let (346). Na tretjem mestu so kazniva dejanja poškodovanja tuje stvari, katerih je bilo v letu 2019 storjenih za 3,5 % več in sicer 176 (2018; 170). Skupna preiskanosť kaznivih dejanj zoper premoženje je znašala 33,1 % (2018; 42,8%, 2017;32,4%, 2016: 22,3%).

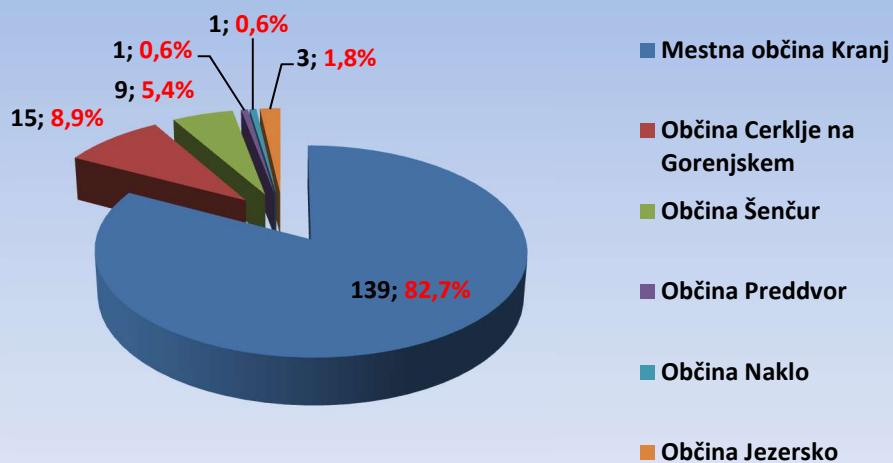
2019 - kazniva dejanja "tatvin" po posameznih občinah



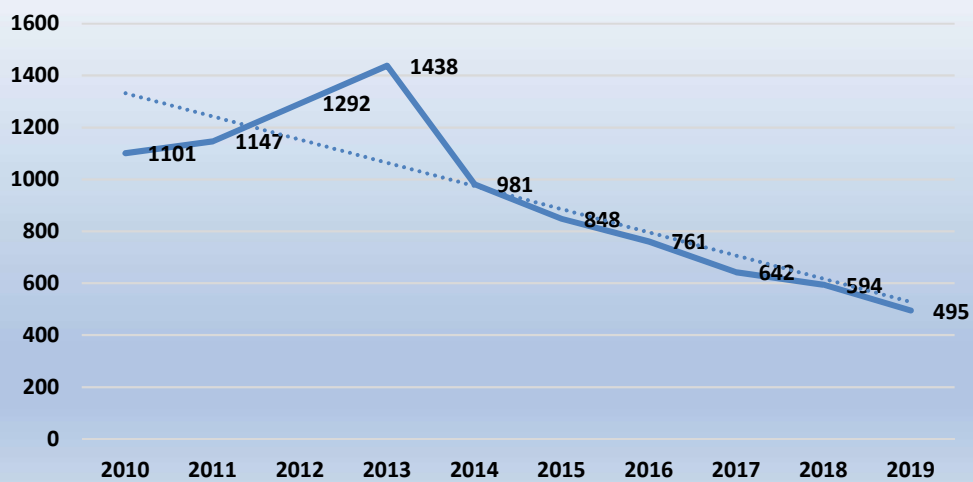
2019 - kazniva dejanja "velikih tatvin" po posameznih občinah

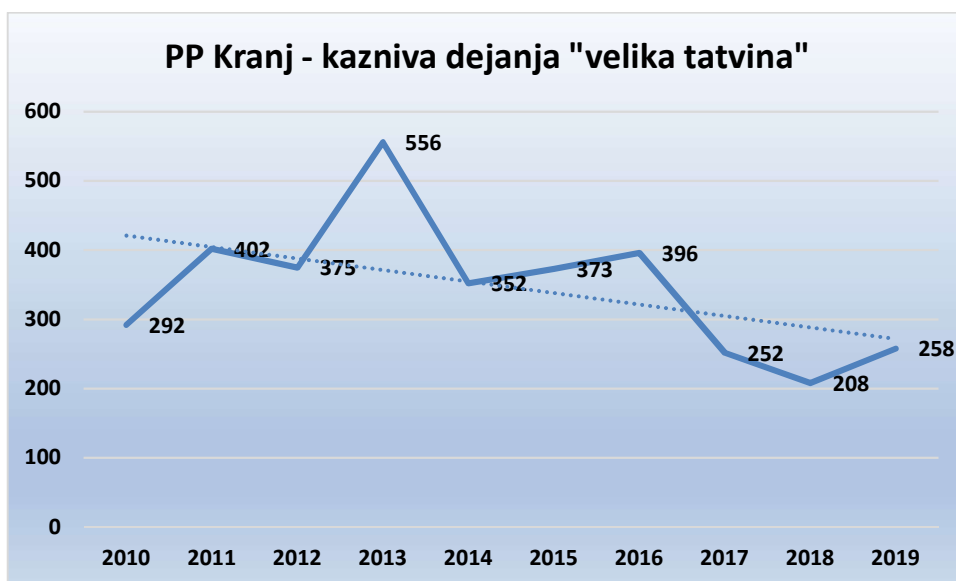


2019 - kazniva dejanja "poškodovanja tujih stvari" po posameznih občinah



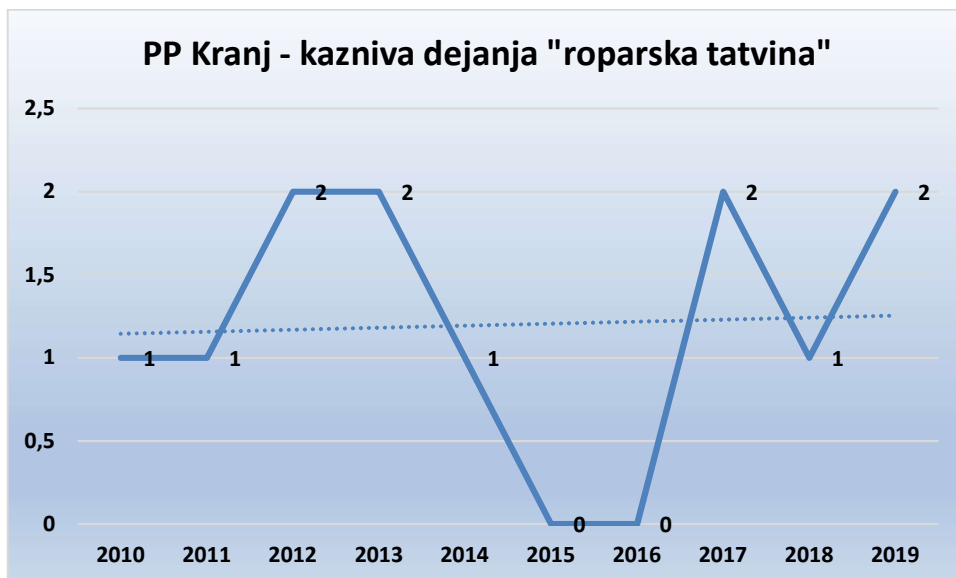
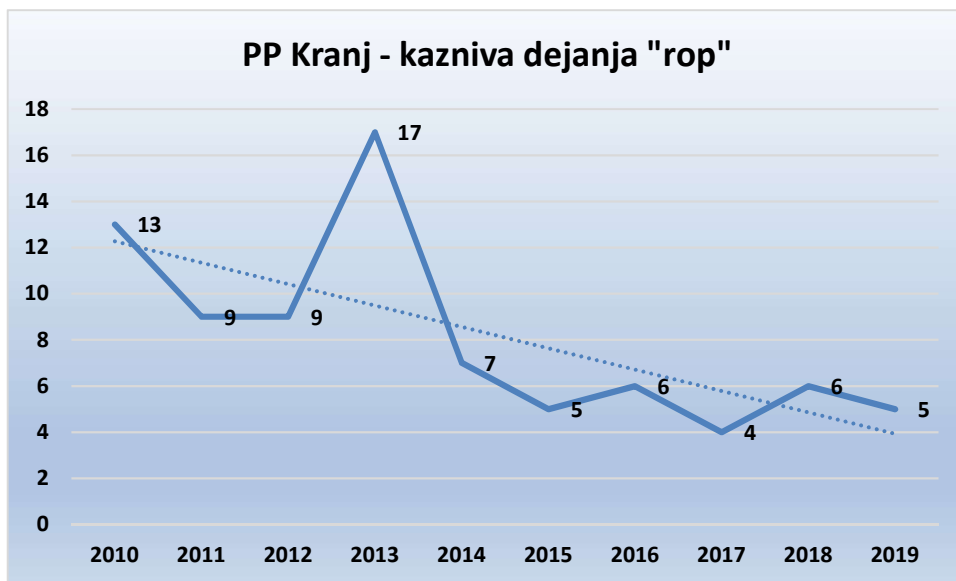
PP Kranj - kazniva dejanja "tatvina"





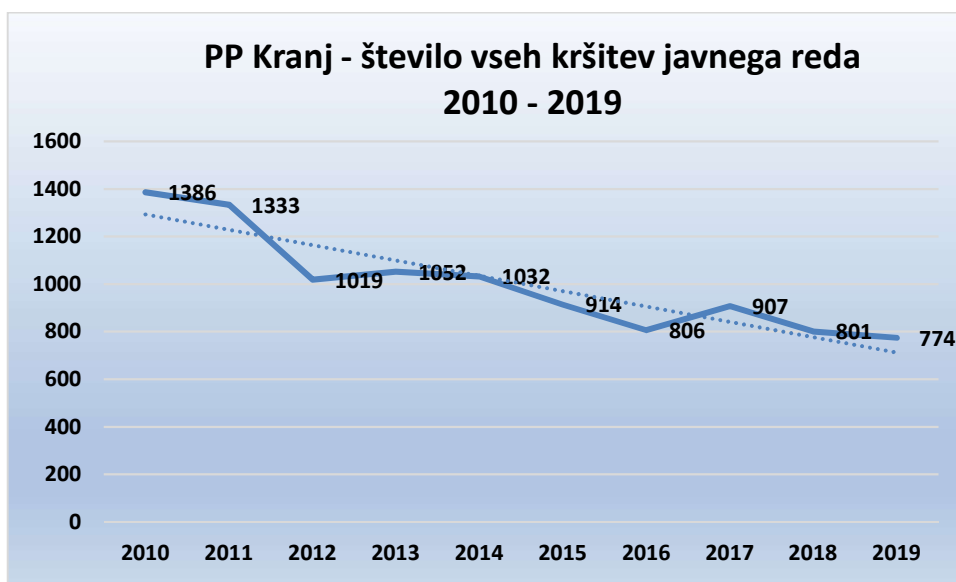
Zadnja leta smo ugotavljali, da se je predvsem nekje do leta 2013 povečevalo število kaznivih dejanj tatvin in velikih tatvin, predvsem vlomov v razne objekte. Po letu 2013 se je število ustalilo oz. celo začelo zmanjševati. Kljub temu je predvsem in spet na mestu opozarjanje in ozaveščanje občanov, saj na področju kriminalitete še vedno opažamo premajhno samozaščitno ravnanje, tako lastnikov nepremičnin, kakor tudi premožnin. Dejstvo je, da se bodo vlomi v stanovanja, gostinske in druge objekte ter vlomi v vozila, predvsem na izpostavljenih in odročnih krajih ter parkirnih prostorih nadaljevali, na nas pa je, da s skupnimi močmi poskušamo storiti vse, da bo teh dejanj čim manj in da bodo storilci identificirani in sankcionirani.

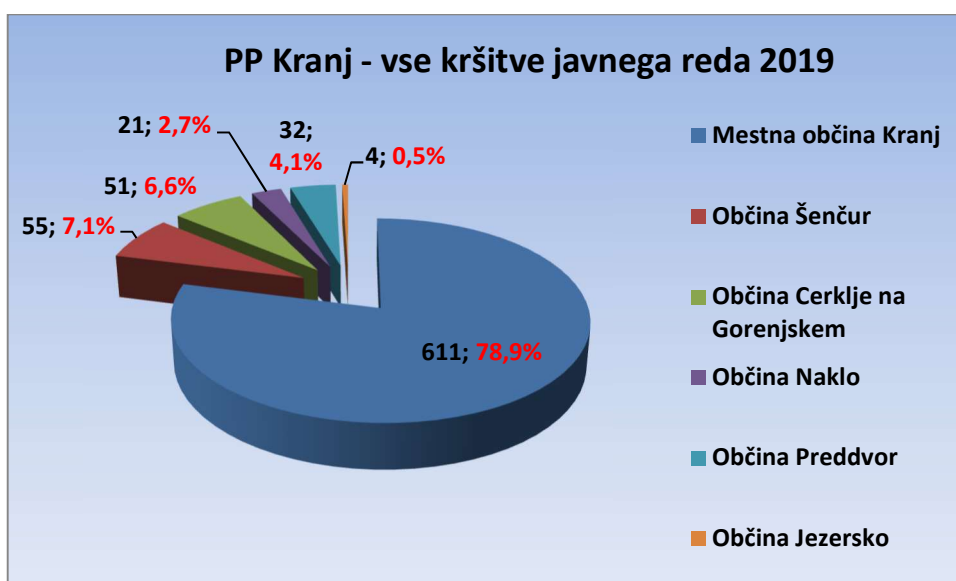
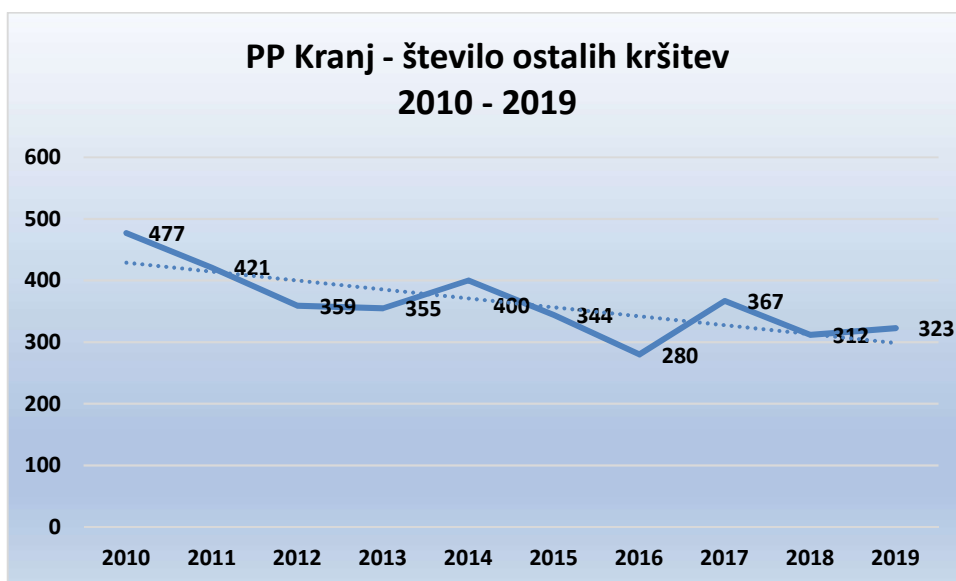
Velik vpliv na splošen občutek varnosti imajo seveda tudi kazniva dejanja ropov, ki so tudi v letu 2019 ostala približno na nivoju preteklih let, pri tem pa je potrebno poudariti, da je bila povprečna preiskanost ropov zadnja leta kar okoli 50%, ali drugače povedano, da je bil vsak drugi storilec izsleden in sankcioniran, kar daje jasno sporočilo tudi storilcem. V letu 2019 je preiskanost ropov znašala 60 % (tri od pet), »roparski tatvini«, kateri smo obravnavali dve, pa sta bili tudi preiskani obe (100 %).



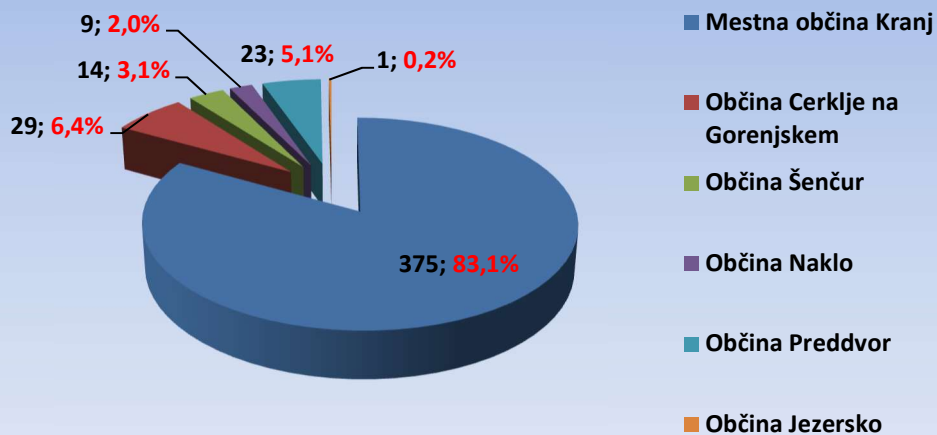
2. Vzdrževanje javnega reda in zagotavljanje splošne varnosti ljudi in premoženja

Na področju javnega reda in splošne varnosti ljudi je stanje glede na prejšnja obdobja prav tako ugodno in stabilno ter v skladu s pričakovanji. Ugotovljeno je bilo primerljivo število kršitev, s posameznimi statističnimi odstopanji, dolgoročno pa se število kršitev zmanjšuje, kar je predvsem posledica aktivnega ter kvalitetnega dela oz. ugotavljanja kršitev z lastno dejavnostjo ter opravljanjem ciljno usmerjenih nalog na krajih in v času, kjer smo na podlagi sprotnih analiz pričakovali določena odstopanja. V letu 2019 je bilo skupno ugotovljeno 774 kršitev (2018: 801) javnega reda, kar predstavlja 3,4 % zmanjšanje. Največji delež predstavljajo predvsem kršitve Zakona o varstvu javnega reda in miru, katerih je bilo ugotovljenih 451, kar predstavlja 7,8 % zmanjšanje (2018; 489).

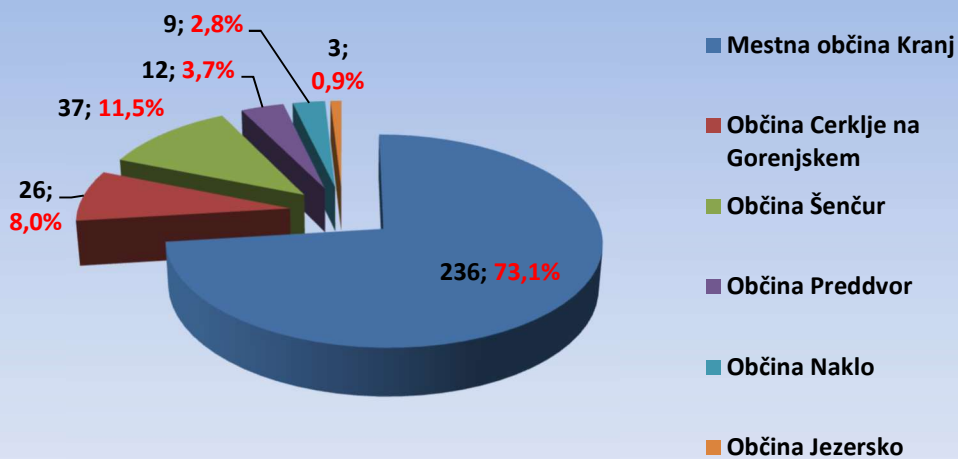


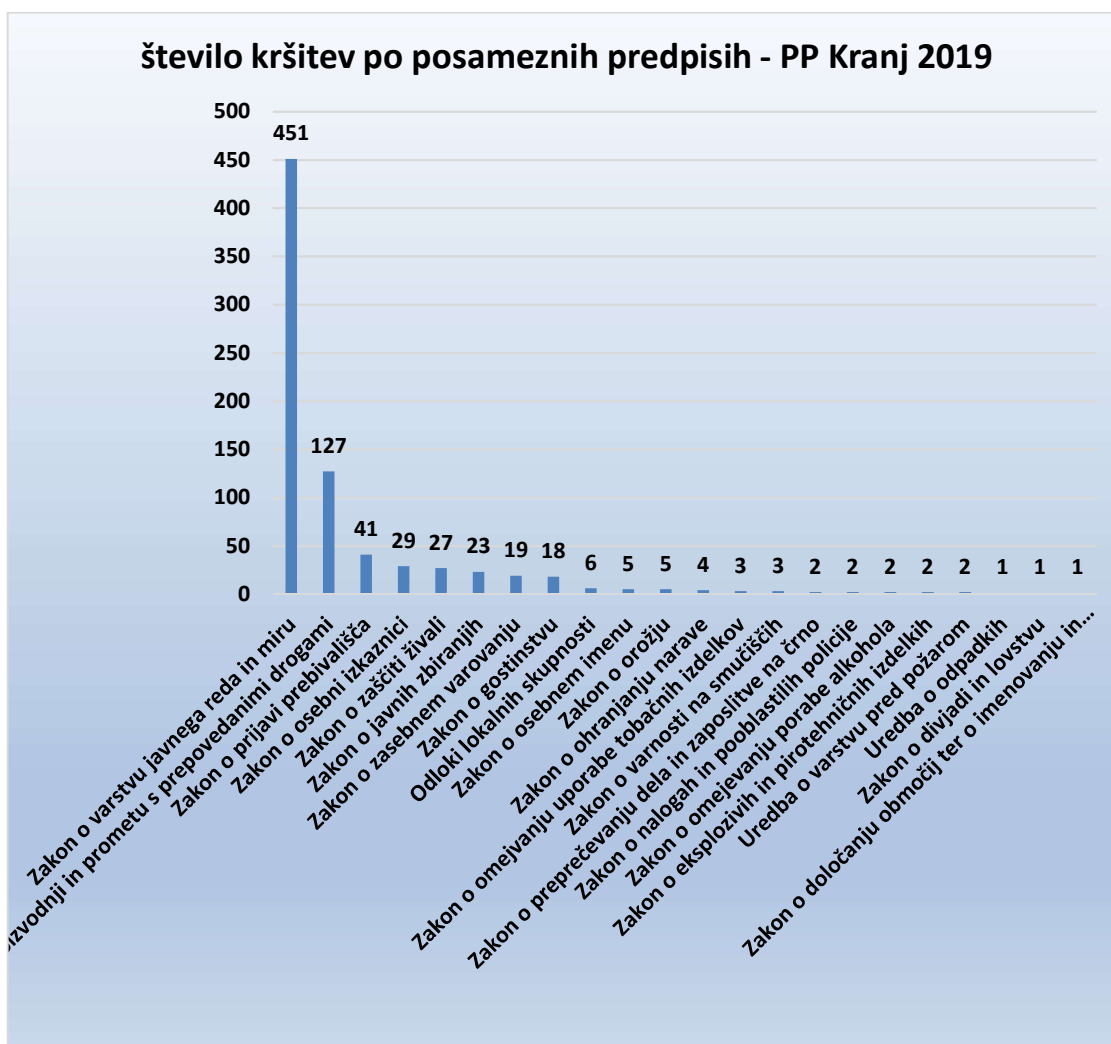


PP Kranj - kršitve Zakona o varstvu javnega reda in miru - 2019



PP Kranj - število ostalih kršitev - 2019

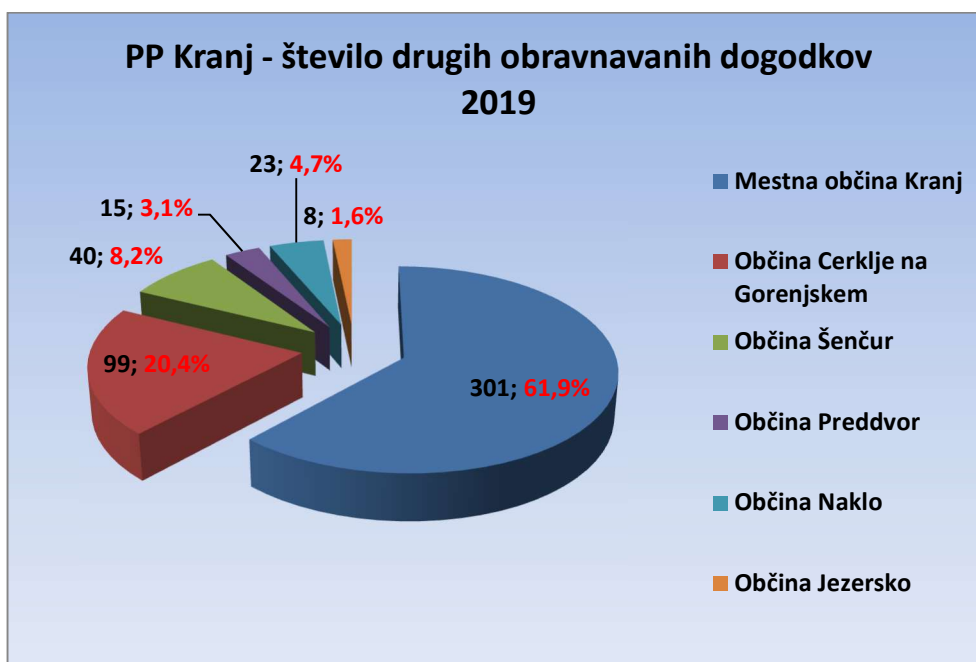




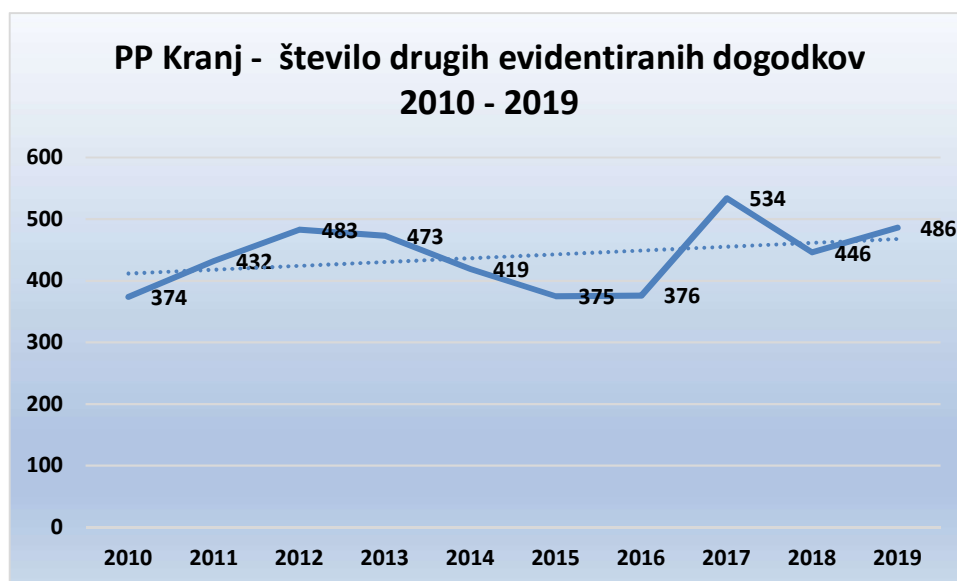
Največ kršitev javnega reda je bilo obravnavanih na območju Mestne občine Kranj, ki je razumljivo tudi največja občina oz. je število in frekvenca prebivalcev največja. Tako si v nadaljevanju glede na število kršitev in število prebivalcev sledijo Občina Šenčur, Občina Cerklje na Gorenjskem, Občina Naklo, Občina Preddvor ter Občina Jezersko. Podobno je tudi s kršitvami Zakona o varstvu javnega reda in miru ter ostalimi kršitvami.

Na območju PP Kranj smo ob spremljanju dela sprotno identificirali varnostno najbolj obremenjena območja in izvajali ukrepe za odpravo vzrokov varnostnih odstopanj in delo usmerjali k vzpostavitvi kar največje stopnje varnosti za občane. V primeru, da smo na podlagi izvedenih analiz, sprejetih smernic in lastnih ugotovitev zaznali določena negativna odstopanja, smo takoj pristopili k odpravljanju le-teh z opravljanjem dodatnih ciljno usmerjenih nalog. Tudi na tem področju smo torej naše aktivnosti usmerjali vsebinsko, krajevno in časovno ter delovali reaktivno in proaktivno.

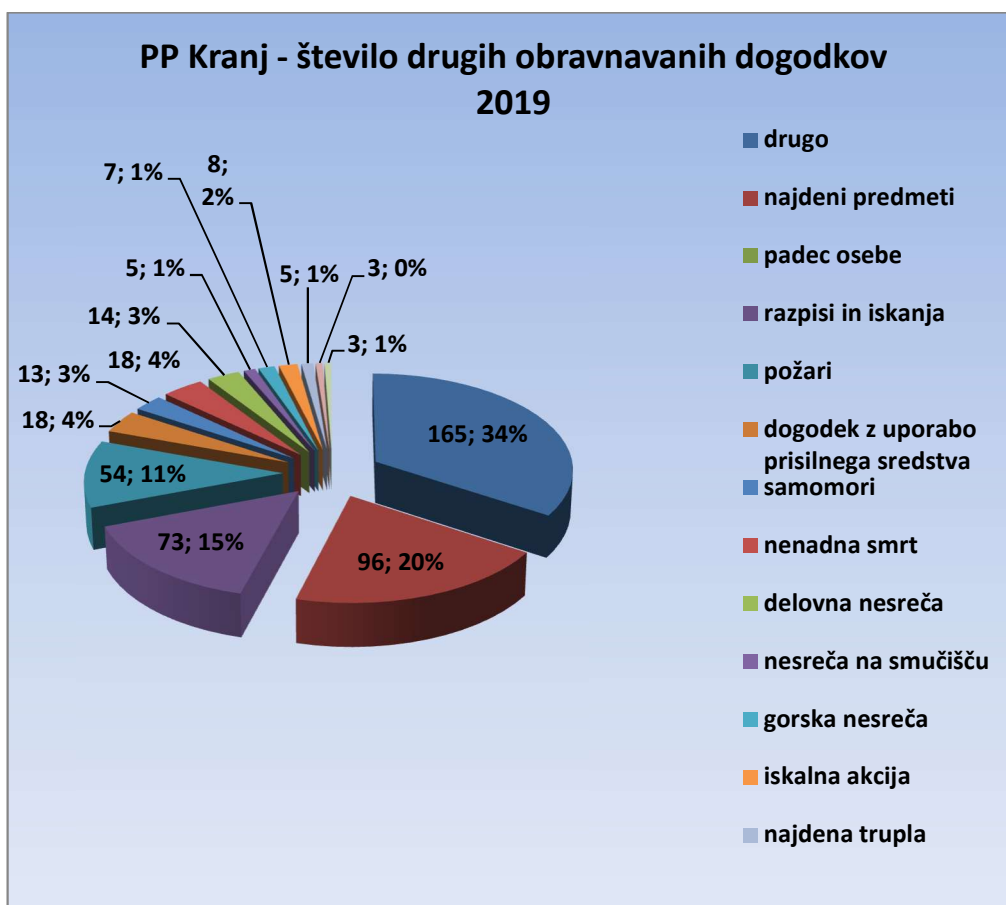
Poleg že navedenih kaznivih dejanj in prekrškov smo na območju Policijske postaje Kranj obravnavali tudi nekatere druge dogodke, katerih ogled primarno opravljamo tudi na podlagi Zakona o kazenskem postopku oz. Zakona o nalogah in pooblastilih policije in ki se statistično evidentirajo in obdelujejo. Tako smo evidentirali 486 (2018; 446) različnih dogodkov; največ smo jih seveda obravnavali na območju Mestne občine Kranj, sledi Občina Cerklje na Gorenjskem, Občina Šenčur, Občina Naklo, Občina Preddvor ter Občina Jezersko.



Gibanje števila obravnavanih in evidentiranih drugih dogodkov je razvidno in spodnjega grafa:



Največ dogodkov predstavljajo najdeni predmeti, razpisi in iskanja (predmetov in oseb) ter požari. V nadaljevanju sicer v manjših deležih sledijo obravnave samomorov, nenadnih smrti, delovnih nesreč, nesreč na smučišču, gorskih nesreč, iskalne akcije,... Poleg navedenih dogodkov smo v letu 2019 obravnavali še 165 drugih dogodkov, ki jih vsebinsko ni mogoče uvrstiti med naštete.



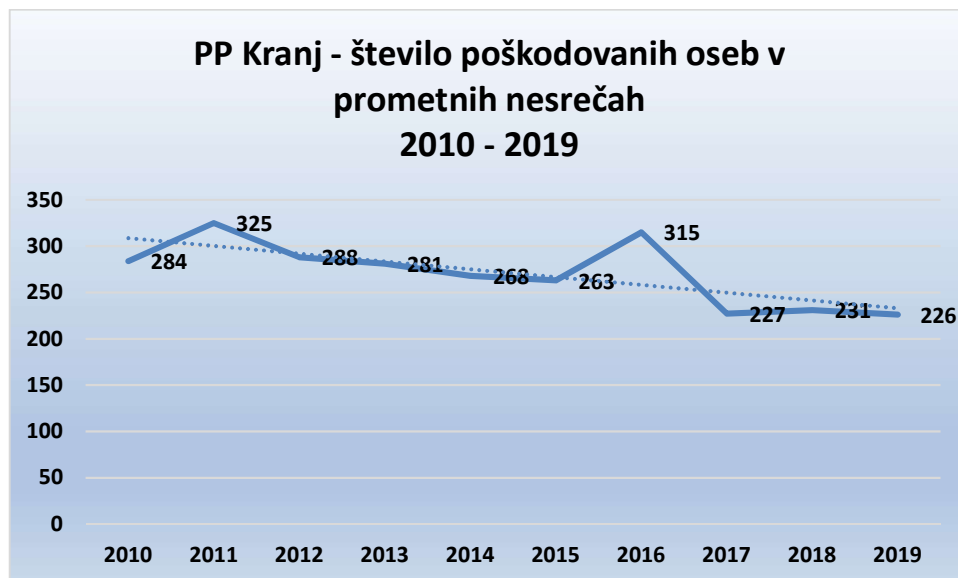
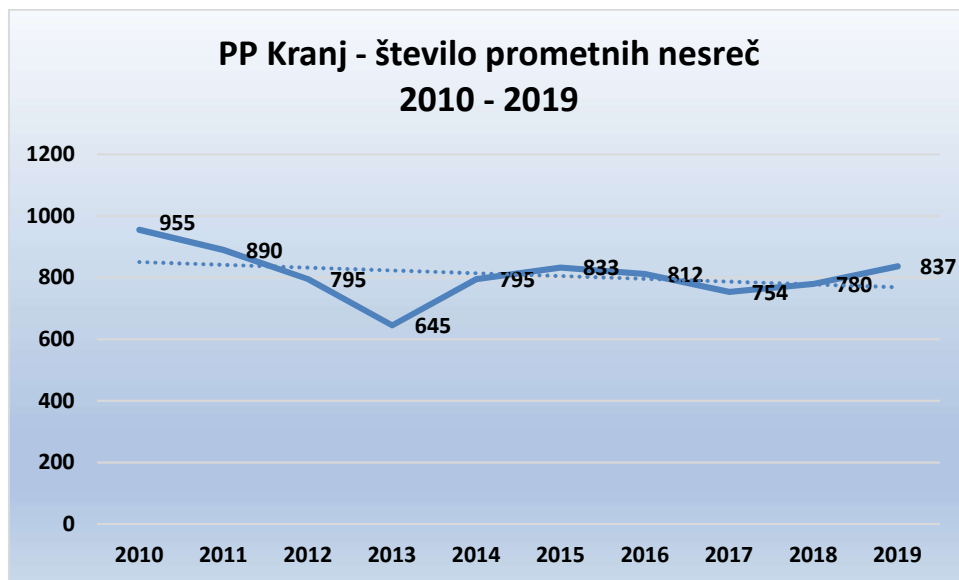
3. Zagotavljanje varnosti cestnega prometa

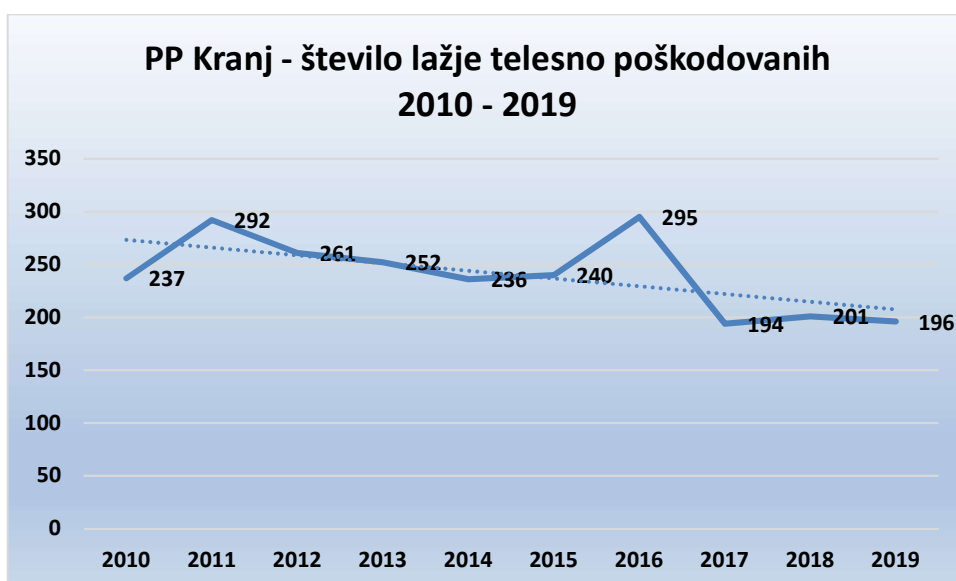
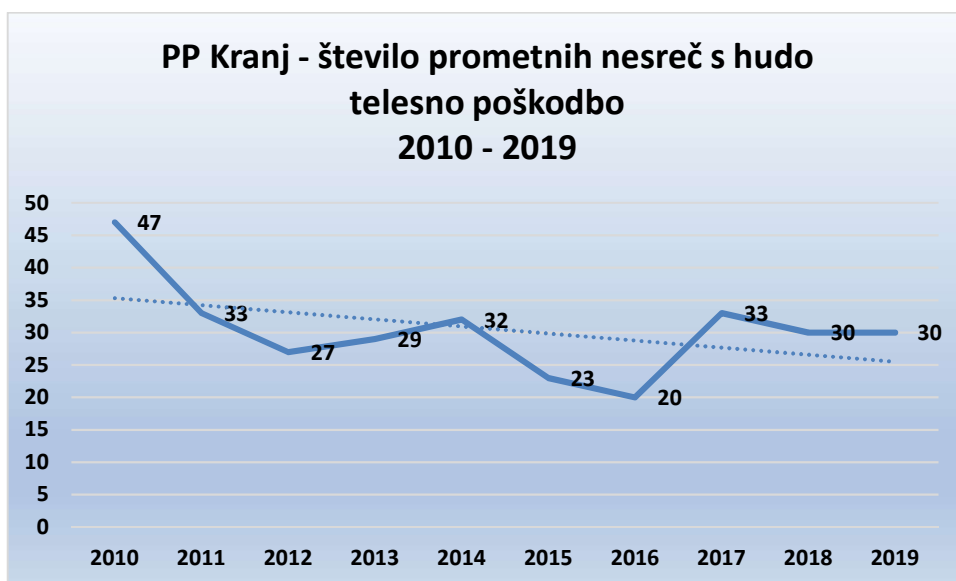
Delo na področju prometne varnosti je bilo predvsem usmerjeno k doseganju osnovnega cilja in sicer težnji po vzpostavitvi stabilnega stanja varnosti cestnega prometa in zmanjšanju števila mrtvih in telesno poškodovanih oseb v prometnih nesrečah. Osredotočeni smo bili torej predvsem na hujše kršitve, ki so najpogostejši vzrok za nastanek prometnih nesreč in kršitve, ki vplivajo na nastanek hujših posledic v prometnih nesrečah. Posebno pozornost smo posvečali ciljem kot so; umirjanje hitrosti na regionalnih, glavnih in lokalnih cestah ter na cestah v in izven naselij, uporabi varnostnega pasu, uporabi varnostne čelade, odkrivanju vožnje pod vplivom alkohola in mamil, kršitvam pešcev, enoslednih vozil, itd...

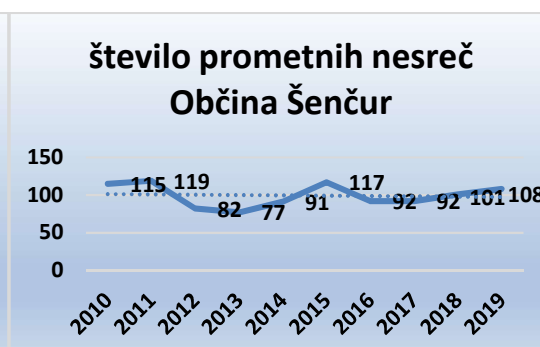
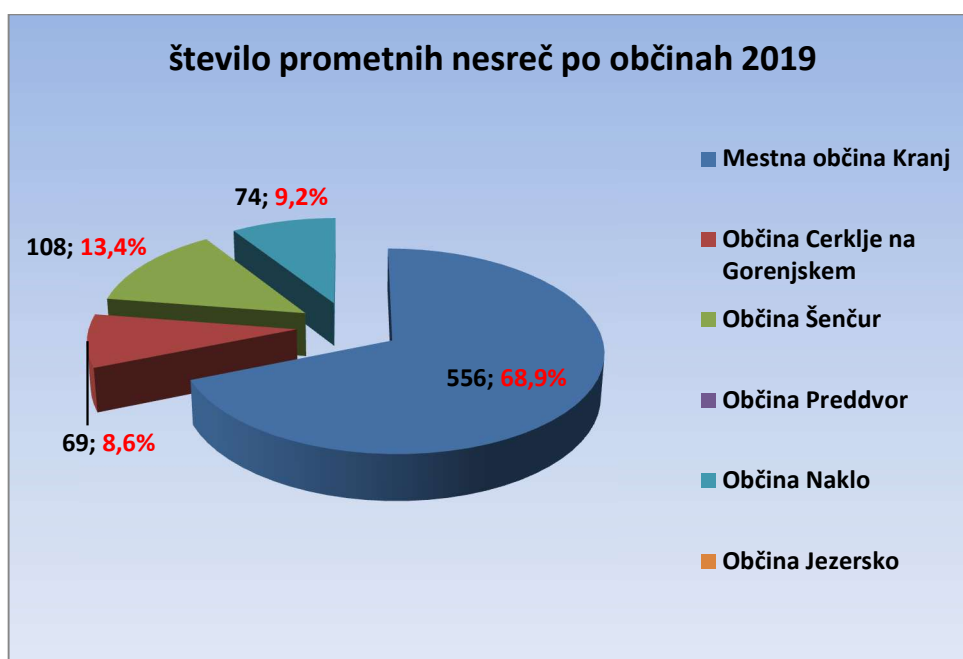
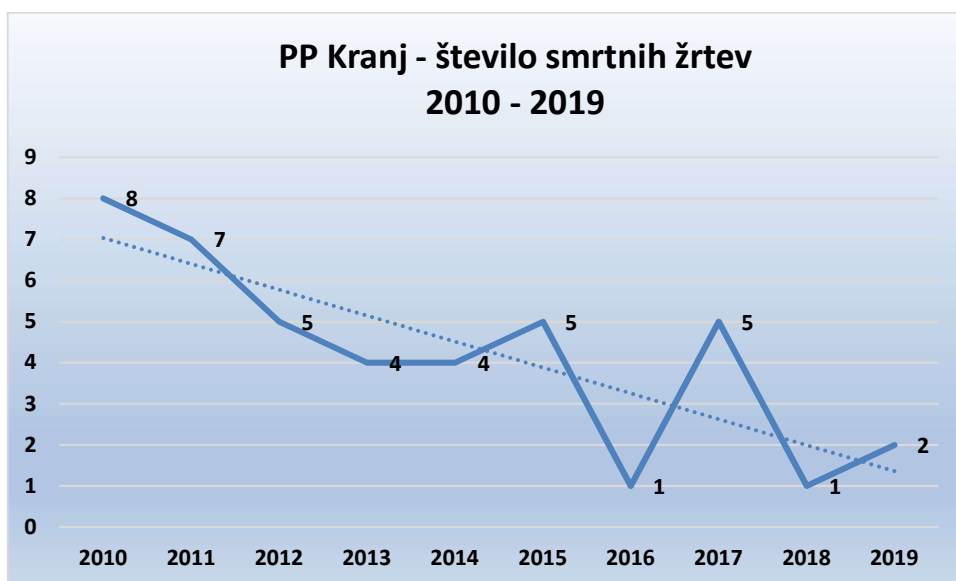
Ocenjujemo, da se prometna varnost na območju PP Kranj dolgoročno izboljšuje, kar izkazujejo tudi statistični pokazatelji. Kljub rasti prebivalstva in večjemu številu registriranih vozil in ostalih udeležencev v cestnem prometu se prometne nesreče, sicer počasi, vendar zmanjšujejo, prav tako pa tudi skupno število poškodovanih oseb v prometnih nesrečah.

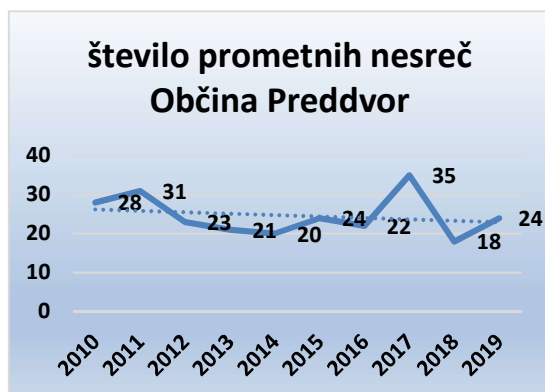
V letu 2019 smo obravnavali 837 prometnih nesreč (2018: 780), v katerih je bilo poškodovanih 226 oseb (2018; 231), od tega je bilo lažje poškodovanih 196 oseb (2018; 201), hudo telesno poškodovanih 30 udeležencev (2018: 30), dva udeleženca pa sta v prometni nesreči izgubila življenje (2018: 1, 2017: 5).

Da so posledice v prometnih nesrečah zmanjšujejo je nedvomno vplivalo tudi usklajeno delovanje Policije, Medobčinskega inšpektorata in Svetov za preventivo in vzgojo v cestnem prometu (SPV) pri vseh aktivnostih usmerjenih v povečanje varnosti vseh udeležencev v cestnem prometu, tako preventivnih kakor tudi represivnih.



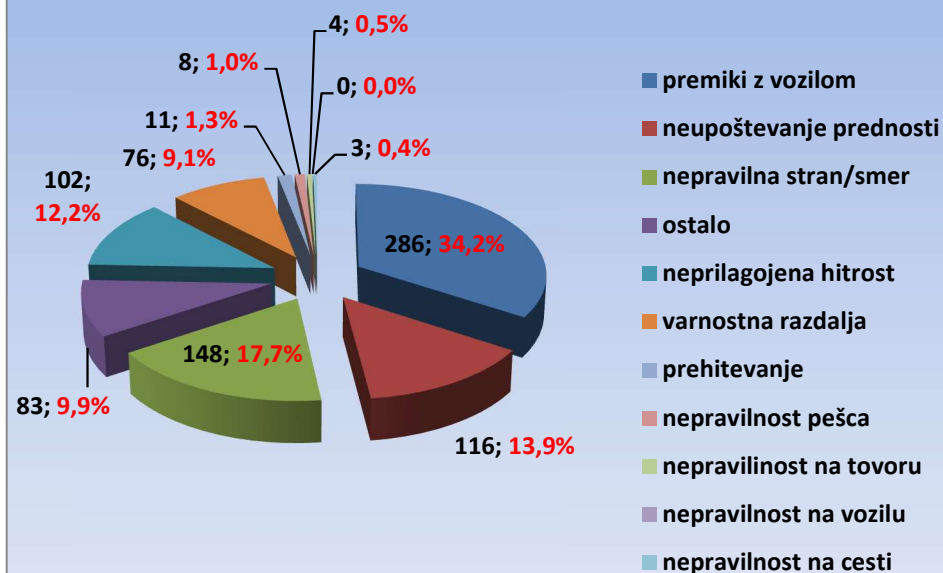




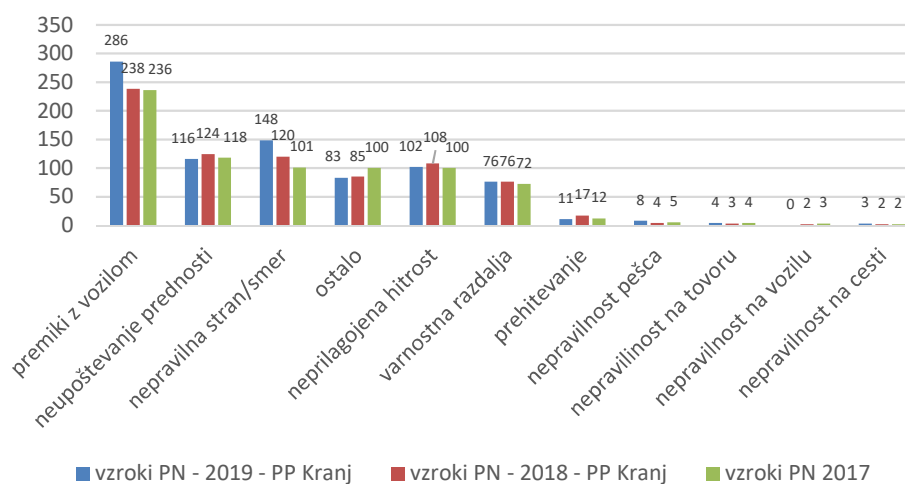


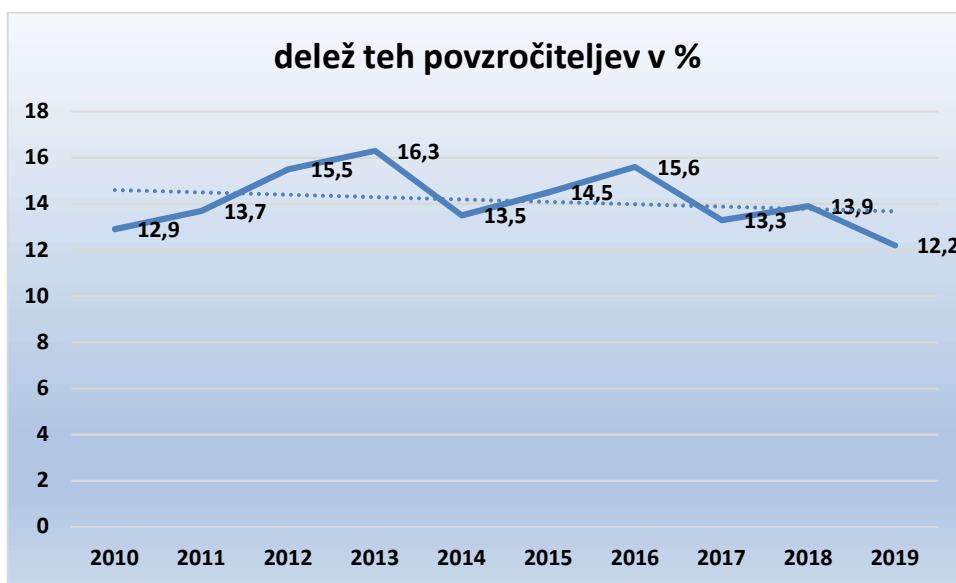
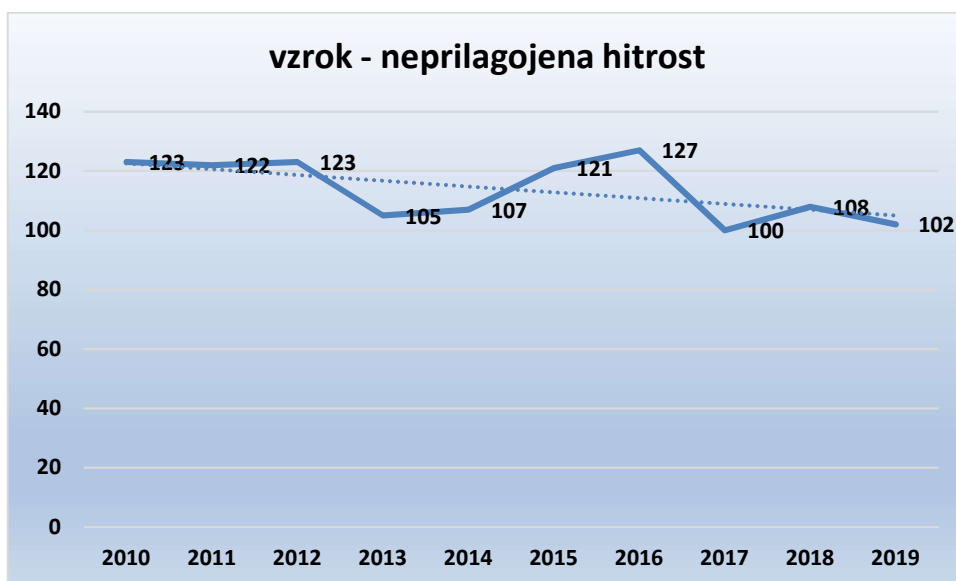
Kot vzrok prometnih nesreč pa se pri povzročiteljih še vedno največkrat pojavlja nepravilen premik z vozilom 286 (2018; 238), nepravilna stran/smer vožnje 148 (2018; 120), neupoštevanje pravil prednosti 116 (2018; 124), neprilagojena hitrost 102 (2018; 108), sledi neustrezna varnostna razdalja 76 (2018; 76), nepravilno prehitevanje 11 (2018;17), nepravilnost pešca 8 (2018; 4), nepravilno naložen tovor 4 (2018; 3), nepravilnost na cesti 3 (2018; 3),nepravilnost na vozilu 0 (2018; 2).

vzroki prometnih nesreč v letu 2019 - PP Kranj



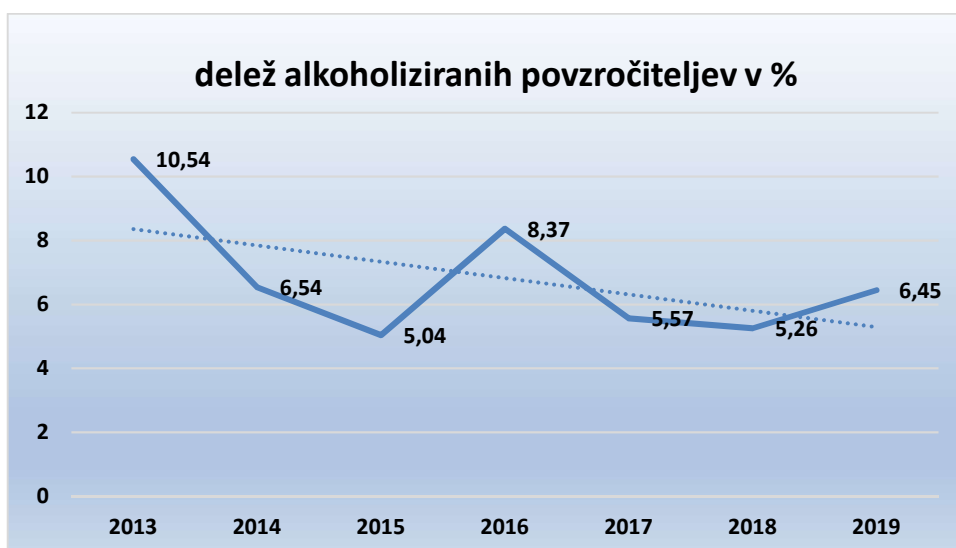
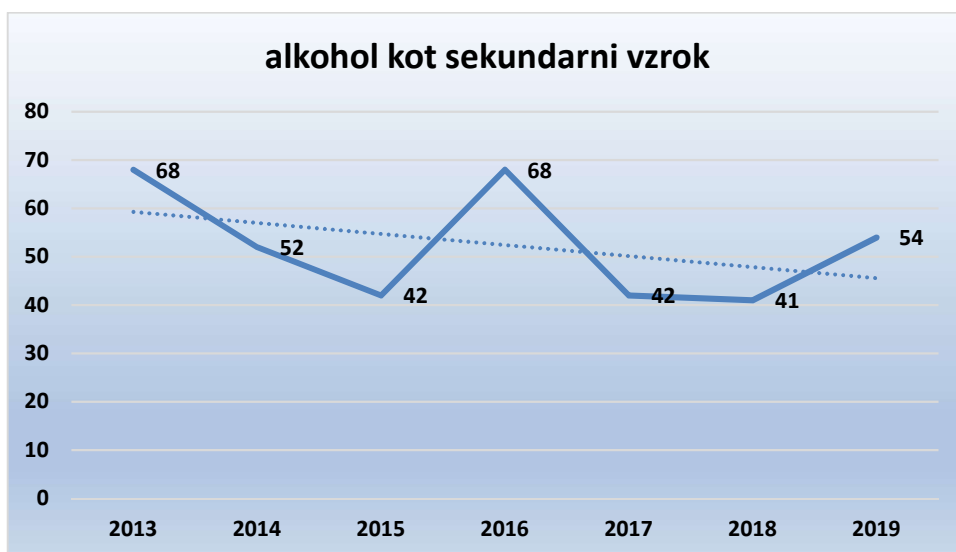
vzroki PN primerjalno



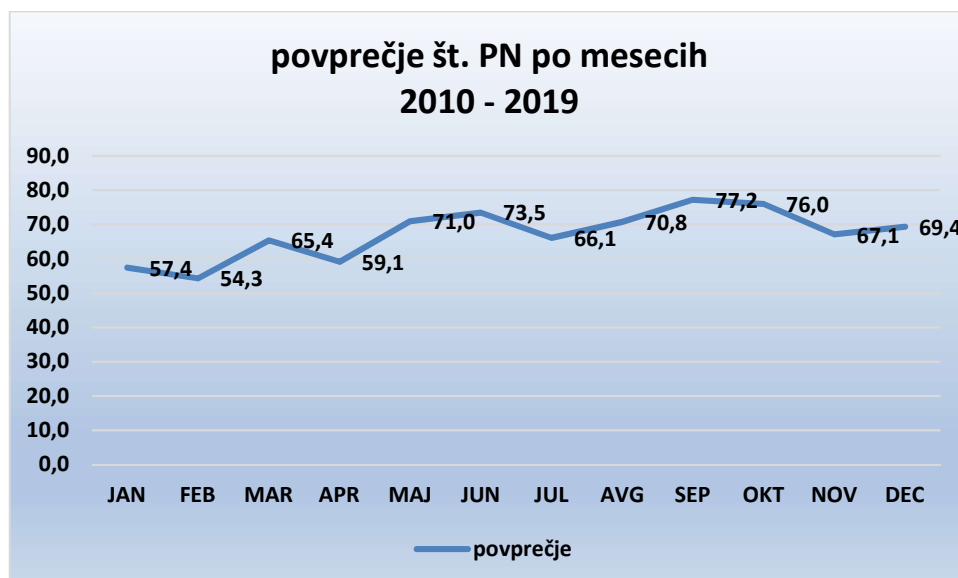
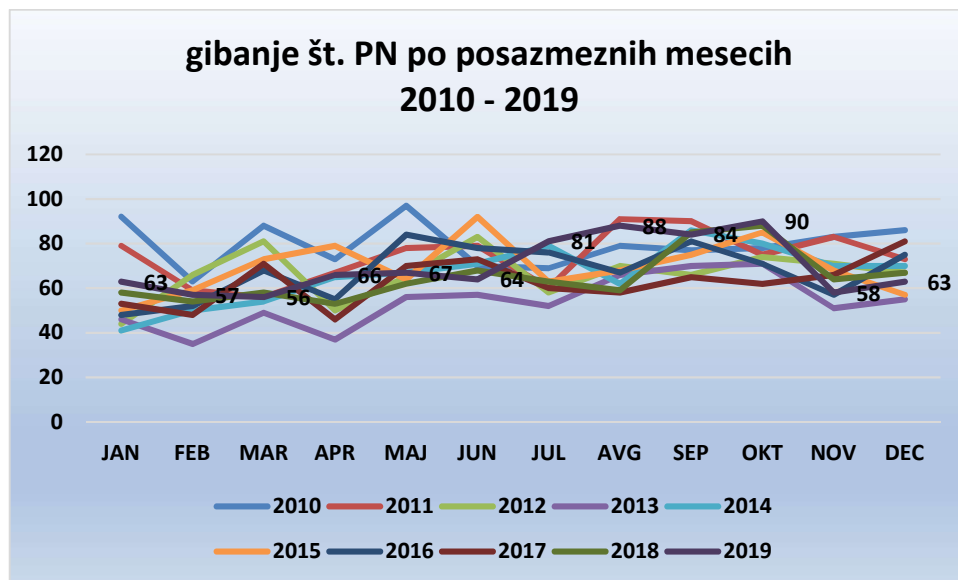


Iz zgornjih grafov je razvidno, da se je število prometnih nesreč zaradi neprilagojene hitrosti zadnja leta povečevalo, prav tako tudi delež teh povzročiteljev, v letu 2019 je bilo stanje nekoliko ugodneje, zaradi česar je potrebno aktivnosti še naprej usmerjati v umirjanje hitrosti, da takšno stanje oz. trend tudi ohranili oz. ga še izboljšali.

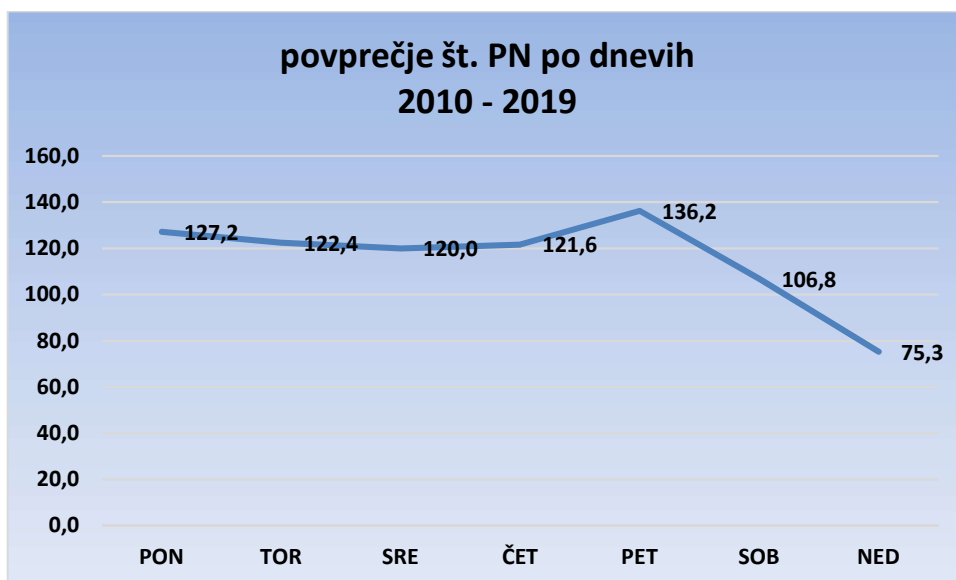
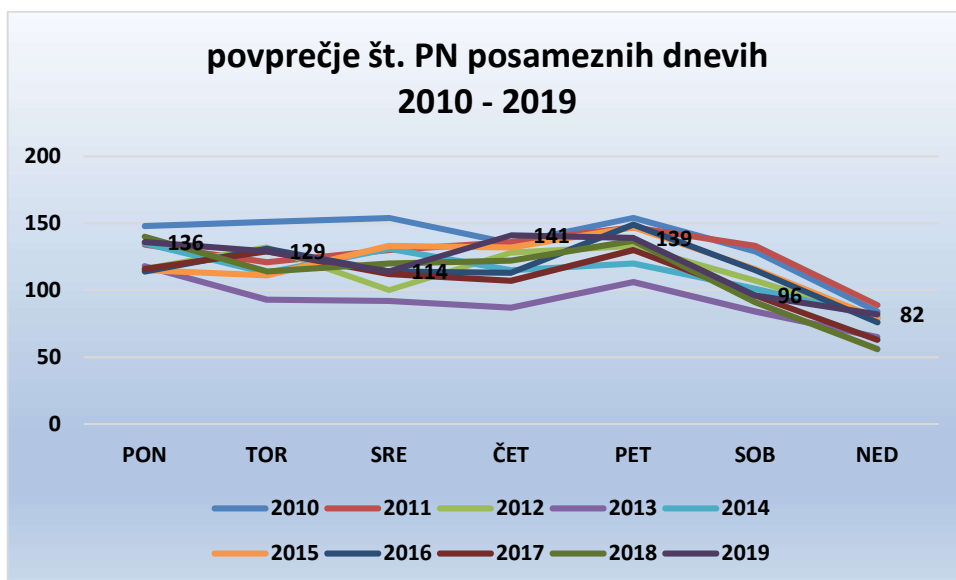
Še vedno je zaskrbljujoče število alkoholiziranih povzročiteljev prometnih nesreč, prav tako pa tudi delež teh voznikov in seveda predvsem tudi povprečna stopnja alkoholiziranost med povzročitelji prometnih nesreč, ki je v letu 2019 sicer znašala 1,4 g alkohola na kilogram krvi.



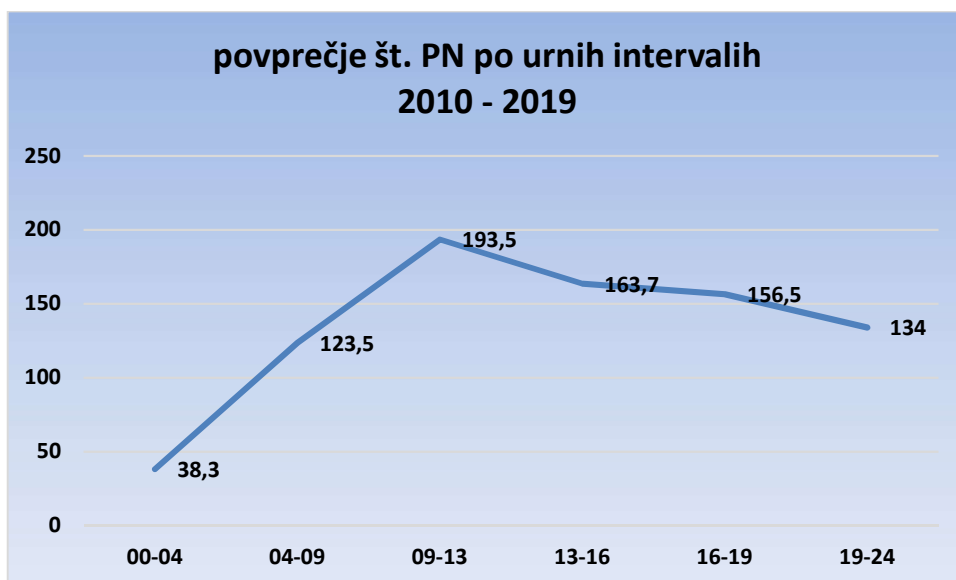
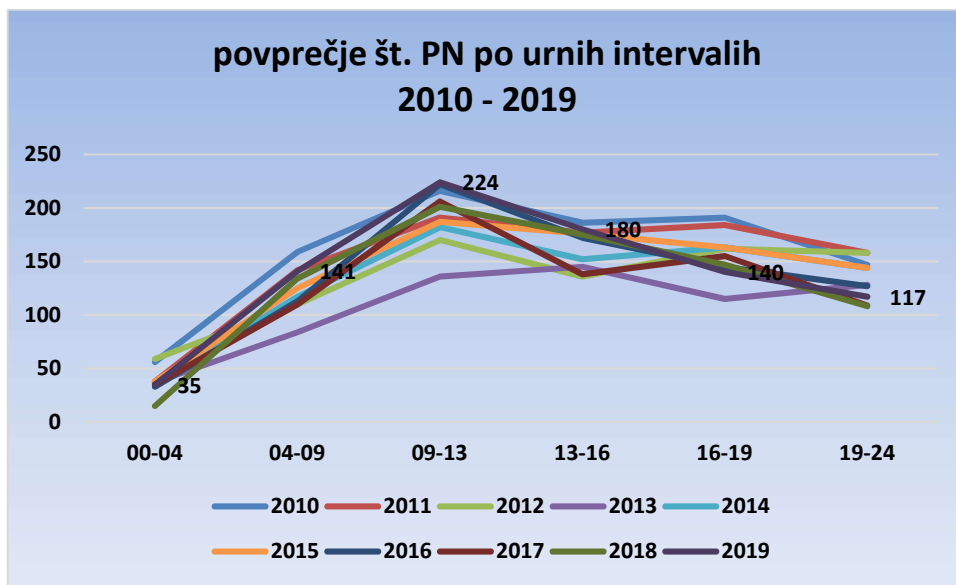
V spodnji tabeli vidimo, da je število prometnih nesreč po posameznih letih in mesecih na območju PP Kranj različno razgibano, vendar pa se je v povprečju najmanj prometnih nesreč zgodilo na začetku posameznih let v mesecu januarju in februarju, nekoliko več v obdobju maja in junija, največ pa v mesecih september in oktober.



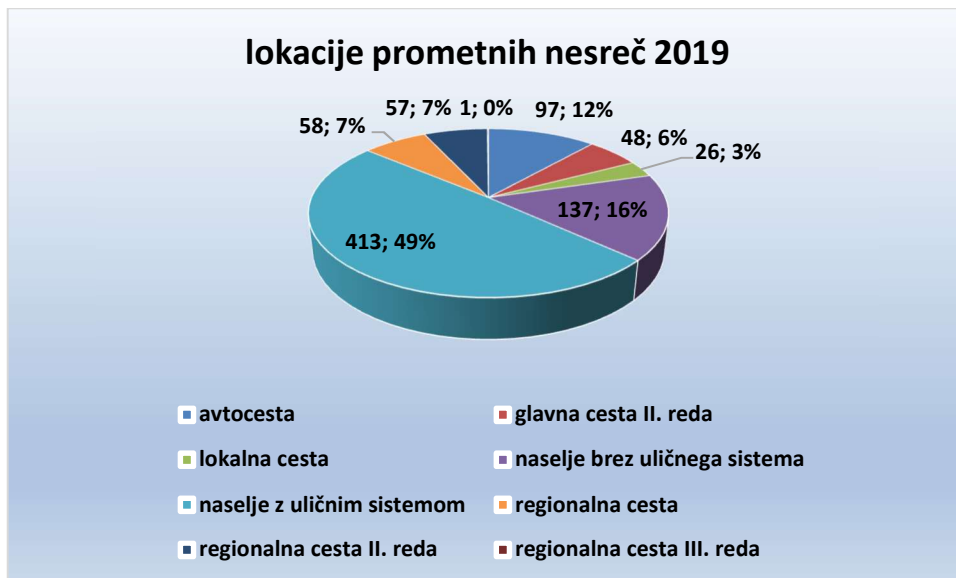
V spodnji tabeli imamo prikazano povprečno število prometnih nesreč po dnevih v tednu po posameznih letih na območju PP Kranj. V povprečju se je največ prometnih nesreč zgodilo ob petkih in ponedeljkih, najmanj pa v soboto in nedeljo. Povprečje števila prometnih nesreč oz. vzorec je primerljiv po posameznih letih.



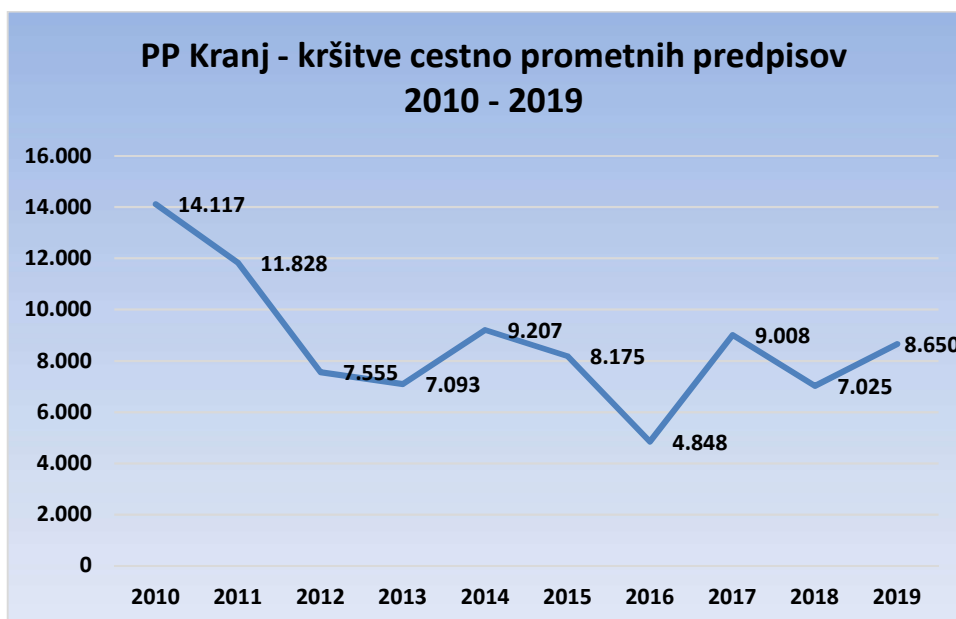
V naslednji tabeli imamo prikazano povprečno število prometnih nesreč po posameznih urnih intervalih na območju PP Kranj. V povprečju se je najmanj prometnih nesreč zgodilo med 00. in 04. uro, največ pa med 09. in 13., 13. in 16. ter 16. in 19. uro. Povprečje števila prometnih nesreč oz. vzorec je primerljiv po posameznih letih.

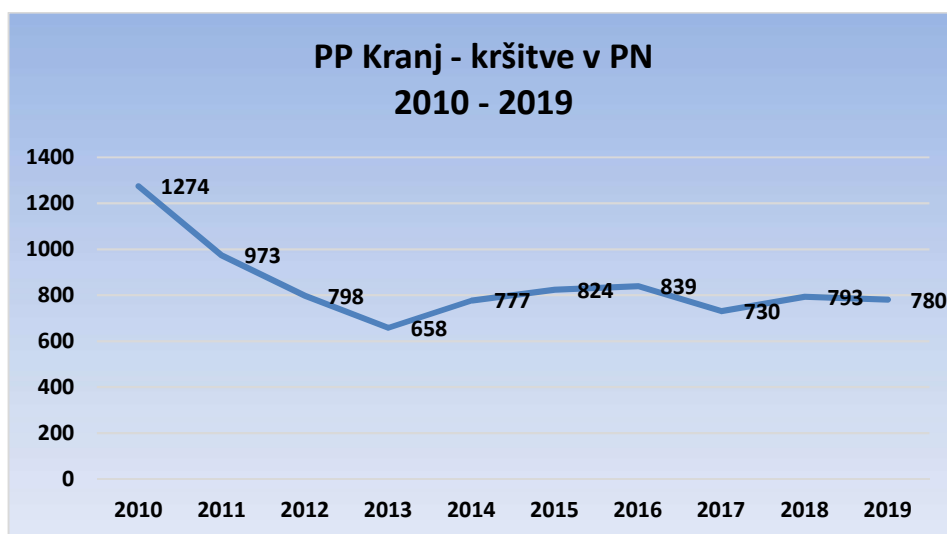


Največ prometnih nesreč se je zgodilo v naselju z uličnim sistemom (413; 49%) ter v naseljih brez uličnega sistema (137; 16%). 116 (14%) prometnih nesreč se je zgodilo na regionalnih cestah, 97 (12%) na avtocesti, 48 (6%) na glavni cesti, ter 26 (3%) na lokalni cesti.

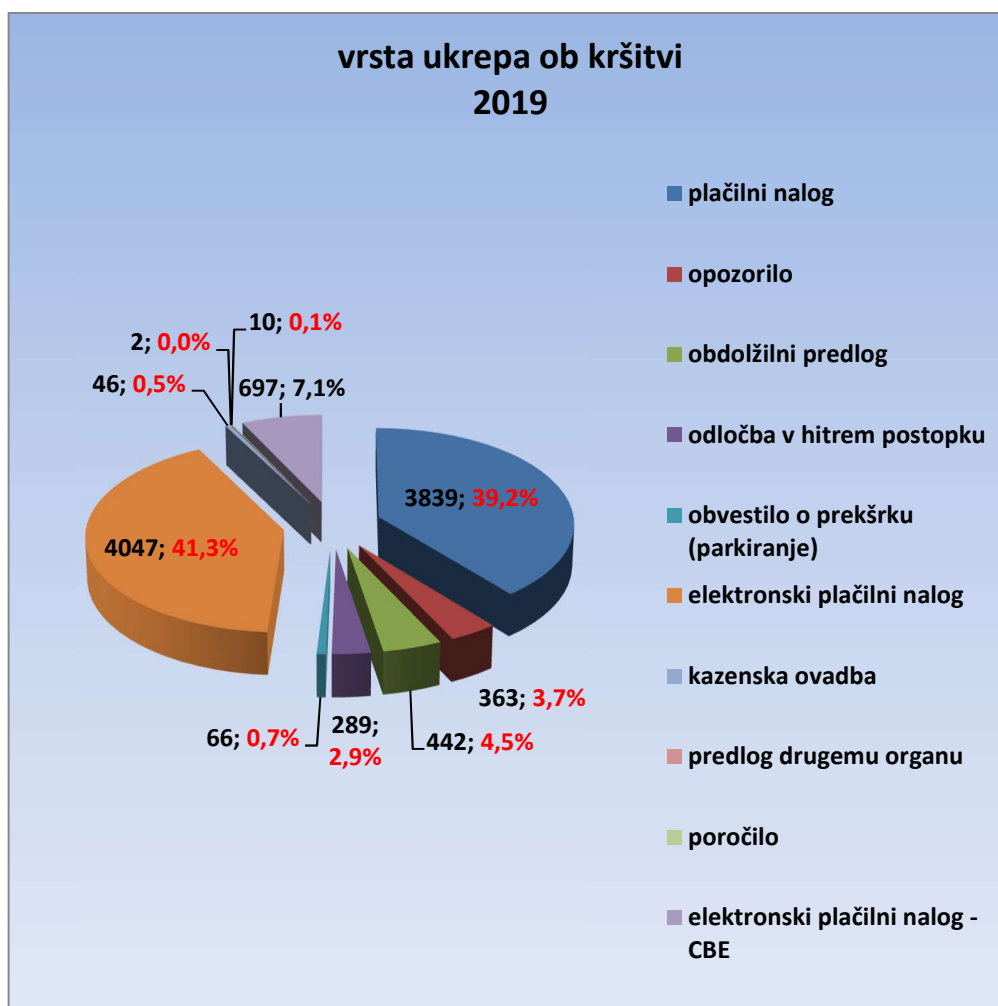


Na območju PP Kranj je bilo v letu 2019 ugotovljenih 8.650 kršitev cestno prometnih predpisov, poleg tega je bilo ugotovljeno 780 kršitev v prometnih nesrečah ter izrečeno 363 opozoril.





Ob ugotovljenih kršitvah je bilo največ izdanih plačilnih nalogov (3.839) in elektronskih plačilnih nalogov (4.744), sledijo opozorila (363), obdolžilni predlogi (442), odločbe v hitrem postopku (289), obvestila o prekrških – parkiranje (66), kazenske ovadbe (46), poročila na ODT (10) ter predlogi drugim prekrškovnim organom (2).



Največji delež (91,7%) predstavljajo kršitve Zakona o pravilih cestnega prometa.



3. Prognoza varnostnih razmer

PP Kranj sistematično spremlja in analizira vse pojave, ki se zgodijo na posameznih policijskih okoliših oz. na območju posameznih občin. Glede na izdelane analize in spremljanje stanja, v prihodnje ni pričakovati, da bodo varnostne razmere bistveno odstopale od obstoječih. Zaradi večanja števila prebivalstva, širjenja infrastrukture in ostalih dejavnikov, pa je mogoče pričakovati, da se bo število vseh obravnavanih zadev povečalo.

Glede na predviden porast, bo potrebno še več aktivnosti usmeriti predvsem tudi v področje ozaveščanja občanov in opozarjanja na samozaščitna ravnanja in vedenja, tako lastnikov premoženja, kot tudi vseh ostalih in seveda udeležencev v cestnem prometu.

4. Zaključek

V okviru razpoložljivih resursov se bomo še naprej trudili zagotavljati visok nivo varnosti, s sprotnim spremljanjem in analiziranjem obstoječega stanja in primarnim ciljem, odprave vseh negativnih dejavnikov, ki bi lahko vplivali na poslabšanje varnostnih razmer.

Vse to, pa bo možno v največji meri zagotavljati le z angažiranjem in sodelovanjem vseh ostalih subjektov in organov, ki so soodgovorni za zagotavljanje optimalnih oz. ugodnih in stabilnih varnostnih razmer in s tem čim bolj varnega počutja občanov.

S spoštovanjem,

Matjaž Završnik
komandir policijske postaje
višji policijski inšpektor II

POSŁANSTVO

- ↳ ZAGOTAVLJATI VARNOST POSAMEZNIKOM IN SKUPNOSTI
- ↳ VAROVANJE ČLOVEKOVIH PRAVIC IN TEMELJNIH SVOBOŠČIN
- ↳ KREPITEV PRAVNE DRŽAVE

VREDNOTE

- ↳ ZAKONITOST, STROKOVNOST IN PROFESIONALNOST
- ↳ INTEGRITETA
- ↳ PRIPADNOST POKLICU
- ↳ ODLIČNOST
- ↳ TRANSPARENTNOST
- ↳ KOMUNIKACIJA

VIZIJA

PROAKTIVNO DELOVANJE POLICIJE KOT TEMELJ VARNOSTI, ZAUPANJA IN ZADOVOLJSTVA