

ELABORAT

O OBLIKOVANJU CEN IZVAJANJA STORITEV

OBVEZNE OBČINSKE GOSPODARSKE

JAVNE SLUŽBE ZBIRANJA DOLOČENIH VRST

KOMUNALNIH ODPADKOV

V OBČINI PIRAN

Direktor družbe:

Gašpar Gašpar Mišič

Pripravila:

Sandra Martinčič Loboda, dipl.ekon.

Denis Birsa, univ.dipl.ekon.



okolje
Piran – Pirano
d.o.o. s.r.l.



KAZALO

1. OPIS JAVNE SLUŽBE RAVNANJA S KOMUNALNIMI ODPADKI	4
2. PODLAGA ZA IZRAČUN CENE.....	7
3. OBLIKOVANJE CEN STORITEV OBVEZNIH OBČINSKIH JAVNIH SLUŽB VARSTVA OKOLJA	11
3.1. Razlogi za spremembo cene.....	13
4. OBVEZNE SESTAVINE ELABORATA O OBLIKOVANJU CENE	14
5. ELABORAT O OBLIKOVANJU CENE ZBIRANJA DOLOČENIH VRST KOMUNALNIH ODPADKOV ZA PRETEKLO OBDOBJE	15
5.1. Predračunske in obračunske količine opravljenih storitev zbiranja določenih vrst komunalnih odpadkov za leto 2022	15
5.2. Predračunski in obračunski stroški izvajanja storitev zbiranja določenih vrst komunalnih odpadkov za leto 2022.....	15
5.3. Pojasnila odmikov obračunske cene od predračunske in od potrjene cene storitev zbiranja določenih vrst odpadkov	15
5.4. Primerjava obračunskih cen javne infrastrukture in storitev posamezne javne službe, za katero se oblikuje cena, z obračunskimi cenami na primerljivih območjih.....	17
5.5. Primerjava potrjenih cen javne infrastrukture in storitev posamezne javne službe, za katero se oblikuje cena, s potrjenimi cenami javne službe na primerljivih območjih	17
5.6. Primerjava izvajalca javne službe s povprečjem panoge tiste javne službe, za katero se oblikuje cena, s primerljivimi območji, s pomočjo kazalnikov.....	17
5.6.1. Pospesena pokritost kratkoročnih obveznosti (vsota likvidnih sredstev in kratkoročnih terjatev / kratkoročne obveznosti)	17
5.6.2. Gospodarnost poslovanja (poslovni prihodki / poslovni odhodki).....	18
5.6.3. Povprečna mesečna plača na zaposlenca	18
6. IZRAČUN CENE ZBIRANJA DOLOČENIH VRST ODPADKOV ZA LETO 2023.....	19
6.1. Predračunska količina opravljenih storitev zbiranja določenih vrst komunalnih odpadkov za leto 2023. .	19
6.2. Predračunski stroški izvajanja storitev zbiranja določenih vrst komunalnih odpadkov za leto 2023.....	20
6.2.1. Kalkulativni elementi povprečne lastne cene zbiranja mešanih komunalnih in bioloških odpadkov za leto 2023.....	23
6.2.2. Stroški storitev zbiranja (brez BIO) za uporabnike iz gospodinjstev in za uporabnike iz javne uprave in javnih storitev- ZiPg	25
6.2.3. Stroški storitev zbiranja za uporabnike iz dejavnosti (gospodarstva) - ZiPG	25
6.3. Obseg poslovno potrebnih osnovnih sredstev za izvajanje storitev javne službe za leto 2022 in leto 2023.....	25
6.4. Prikaz razdelitve splošnih stroškov v skladu z 10. členom uredbe za leto 2022 in leto 2023	25
6.5. Prihodki, ki jih izvajalec ustvari z opravljanjem posebnih (drugih) storitev za leto 2022 in leto 2023.....	26
6.6. Donos na vložena poslovno potrebna osnovna sredstva za leto 2022 in leto 2023	26
6.7. Število zaposlenih za izvajanje storitev javne službe za leto 2022 in leto 2023	26
6.8. Podatek o višini najemnine za javno infrastrukturo in podatek o njenem deležu, ki se prenese na uporabnike javne infrastrukture.....	26

6.10. Prikaz sodil za razporejanje vseh stroškov in prihodkov po dejavnostih.....	27
6.11. Druga razkritja na podlagi Slovenskega računovodskega standarda 32	28
6.11.1. Računovodski izkazi po dejavnostih za leto 2022.....	28
6.11.2. Prikaz sodil za razporejanje splošnih prihodkov in stroškov ter odhodkov na posamezne GJS ..	28
6.11.3. Preostanek vrednosti neopredmetenih in opredmetenih osnovnih sredstev po posameznih GJS na dan 31.12.2022.....	28
6.11.4. Pregled porabe prejetih državnih podpor po namenih za leto 2022	28
6.12. Pretvorba izražene cene v kg na obstoječe m3 in porazdelitev med uporabniki	29
6.12.1 Merila za določitev minimalne količine storitev za uporabnike iz gospodinjstev	30
6.13. Izračun diferencirane predračunske cene storitev javne službe zbiranja določenih vrst komunalnih odpadkov za prihodnje obračunsko obdobje in izračun predračunske cene javne infrastrukture za prihodnje obračunsko obdobje	32
7. PORAZDELITEV KOLIČIN KONCESIONARJA.....	35
7.1. Porazdelitev količin obdelave in odlaganja odpadkov	35
7.1.1 Porazdelitev količin obdelave in odlaganja odpadkov med uporabniki iz gospodinjstev.....	36
7.1.3 Porazdelitev količin uporabnikom iz dejavnosti	37
8. PREDLOG SKLEPA	38

1. OPIS JAVNE SLUŽBE RAVNANJA S KOMUNALNIMI ODPADKI

Obvezno občinsko javno službo zbiranja določenih vrst odpadkov v občini Piran opravlja Javno podjetje OKOLJE Piran, d.o.o. (v nadaljevanju: Okolje Piran) na osnovi Odloka o gospodarskih javnih službah v občini Piran (UO št. 6/95) in v skladu z Odlokom o ravnanju s komunalnimi odpadki v občini Piran (UL RS 5/2012, čl. št. 8).

Za obvezni službi obdelave obdelavo določenih vrst komunalnih odpadkov ter odlaganja ostankov predelave ali odstranjevanje komunalnih odpadkov je Občina Piran s 1.1.2020 podelila koncesijo družbi Simbio d.o.o. iz Celja, saj Občina Piran ne razpolaga s svojim odlagališčem in napravami za obdelavo odpadkov pred odlaganjem.

Ustanovitelj in 100% lastnik Javnega podjetja Okolje Piran, d.o.o je Občina Piran.

Storitve Javno podjetje Okolje Piran, d.o.o zagotavlja skladno s standardi predpisanimi z Uredbo o odpadkih (Uradni list št. 37/2015), Uredbo o odlagališčih odpadkov (Uradni list RS, št. 10/14, 54/15, 36/16), ter v skladu z Odlokom o ravnanju s komunalnimi odpadki v občini Piran (UL RS 5/2012) in Tehničnim pravilnikom o zbiranju in prevozu komunalnih odpadkov v Občini Piran (Uradni list RS, št 66/2012).

ZBIRANJE DOLOČENIH VRST KOMUNALNIH ODPADKOV

Tehnologijo in program zbiranja posameznih vrst odpadkov podrobneje določa Tehnični pravilnik, ki je sestavni del Odloka o ravnanju z odpadki.

Zbiranje (prevzem) prevoz do zbirnega centra in priprava za obdelavo komunalnih odpadkov obsega:

- prevzem ostanka komunalnih odpadkov (mešanih komunalnih odpadkov – MKO) iz namenske posode ali vreče na prevzemnem mestu povzročitelja;
- prevzem ločeno zbranih frakcij komunalnih odpadkov iz zbiralnic ločenih frakcij (»ekoloških otokov«);
- prevzem ločeno zbrane komunalne odpadne embalaže in papirja iz namenske vreče, po sistemu »od vrat do vrat« na prevzemnem mestu povzročitelja;
- prevzem ločeno zbranih biološko razgradljivih kuhinjskih odpadkov z namensko biološko razgradljivo vrečko in rjavo posodo »od vrat do vrat«, na prevzemnem mestu povzročitelja in na zbiralnicah ločenih frakcij;
- prevzem zelenega vrtnega odpada na premičnih zbiralnicah kosovnih odpadkov, zbiranje zelenega vrtnega odpada na 5 fiksnih lokacijah in v zbirnem centru ter po naročilu;
- prevzem kosovnih odpadkov iz gospodinjestev po naročilu na prevzemnem mestu povzročitelja, na premičnih zbiralnicah kosovnih odpadkov in v zbirnem centru;
- prevzem nevarnih odpadkov iz gospodinjestev v letnih akcijah s premično zbiralnico in v zbirnem centru,
- prevzem vseh ločeno zbranih frakcij komunalnih odpadkov v zbirnem centru;
- prevzem komunalnih odpadkov v zbirnem centru Dragonja;

- tehtanje, razvrščanje odpadka po klasifikacijski številki odpadka in evidentiranje vrste odpadka ter priprava predpisane spremljajoče dokumentacije (tehtalni in evidenčni list);
- priprava odpadkov za obdelavo in transport do prevzemnika, obdelovalca ali odstranjevalca.

Zbrane komunalne odpadke iz starega mestnega jedra Pirana izvajalec prepelje v logistični center Fornače in jih pretovori v večje zabojnike oziroma zabojnike s stiskalno napravo, nato pa jih prepelje v zbirni center v Dragonji, kjer potekajo nadaljnji postopki enako kot za vse druge odpadke prepeljane neposredno iz naselij s specialnimi komunalnimi vozili.

V primeru začasnega skladiščenja, se ločeno zbrane frakcije komunalnih in drugih odpadkov zbirajo, skladiščijo in predajajo skladno s posameznim posebnim predpisom.

Skladno z 22. členom Uredbe o metodologiji za oblikovanje cen OGJSVO, je v okviru cene zbiranja določenih vrst komunalnih odpadkov potrebno na računu ločeno prikazati ceno za biološko razgradljive kuhinjske odpadke (BRKO, klasifikacijska št. 200108). Ločeno zbiranje biološko razgradljivih kuhinjskih odpadkov iz gospodinjstev poteka v zbiralnicah ločenih frakcij in po tehnologiji »od vrat do vrat« .

OBDELAVA DOLOČENIH VRST KOMUNALNIH ODPADKOV

Izvajalec zbiranja določenih vrst odpadkov predaja v obdelavo mešane komunalne odpadke (MKO, klasifikacijska št. 200301) in kosovne odpadke (KO, klasifikacijska št. 200307) koncesionarju.

Iz starega mestnega jedra zbrane komunalne odpadke izvajalec odpelje v logistični center Fornače, kjer jih pretovori v 10 m³ zabojnik s stiskalno napravo, nato poln zabojnik odpelje v Zbirni center Dragonja na zalogovnik za pretovor. Iz zalogovnika odpadkov pretovorimo odpadke v minimalno 50 m³ do 80 m³ zabojnike, ki jih pogodbeni izvajalec prevoza odpelje v obdelavo in nato ostanek v predelavo ali odstranjevanje z odlaganjem na odlagališču v Celju.

Iz drugih naselij izvajalec prepelje MKO neposredno s specialnimi komunalnimi vozili in jih iztovori na zalogovniku za pretovor, kjer opravi pregled odpadkov. Z ročno pripravo ostanka komunalnih odpadkov za obdelavo, izvajalec na zalogovniku v Zbirnem centru Dragonja izloča frakcije, ki jih bodisi ni dovoljeno odlagati nad predpisanim deležem (biološko razgradljivi odpadki – karton, les in veje); kovine; kosovne odpadke; električno in elektronsko opremo; večjo odpadno embalažo, ki jo je mogoče oddati v nadaljnjo predelavo ali odstranjevanje brezplačno ali po nižji ceni; nevarne frakcije in embalažo, ki je onesnažena z nevarnimi snovmi.

ODLAGANJE OSTANKOV PREDELAVE ALI ODSTRANJEVANJA KOMUNALNIH ODPADKOV

Od 17. 01. 2011 ne odlagamo več odpadkov na odlagališču nenevarnih odpadkov Dragonja, ker je poteklo okoljevarstveno dovoljenje. Zbrane mešane komunalne odpadke in kosovne odpadke iz območja občine Piran oddajamo koncesionarju, ki poskrbi za ustrezno obdelavo in odlaganje v skladu s predpisi.

Čeprav odlagališče Dragonja ne obratuje več, izvajalec javne službe zbiranja odpadkov, kot upravljavec zaprtega odlagališča nenevarnih odpadkov Dragonja, še vedno opravlja vse potrebne analize podtalnice, izcednih vod, emisije snovi v zrak ter vzdržuje delovanje sistema za odplinjevanje odlagališča, rastlinske čistilne naprave kot tudi črpališča izcednih vod, ki odvaja izcedno vodo na ČN Dragonja, kjer se izcedna voda očisti pred izpustom v naravno okolje.

Izvajalec vzdržuje tudi telo odlagališča (redna košnja, vzdrževanje kanalov za padavinsko vodo, sanacija morebitnih plazov in posedkov) ter spremlja morebitne posedke prekrivnega sloja odlagališča.

Zakonodajalec v skladu z Uredbo o okoljski dajatvi za onesnaževanje okolja zaradi odvajanja odpadnih voda (Ur. l. RS, št. 104/2009) nalaga izvajalcu tudi plačilo okoljske dajatve zaradi odvajanja industrijske odpadne vode za odlagališče Dragonja.

Stroški vzdrževanja zaprtega odlagališča niso predmet elaborata in ne bremenijo cene treh javnih služb ravnanja z odpadki, saj so v celoti financirani iz vsako letnega proračuna Občine Piran.

2. PODLAGA ZA IZRAČUN CENE

OSKRBOVALNI STANDARDI

Oskrbovalni standardi, ki so določeni s področno zakonodajo, podrobneje pa z občinskimi predpisi, narekujejo vsebino, potek, obseg in stroške izvajanja javne službe.

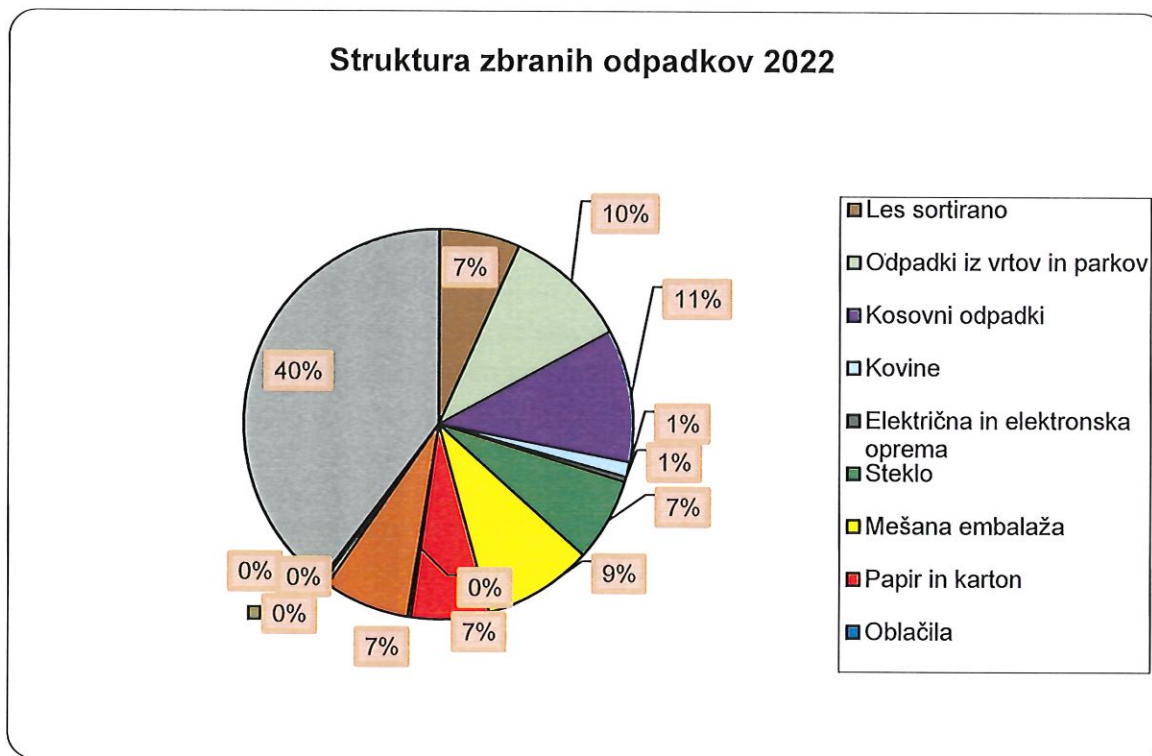
Okolje Piran zagotavlja izpolnjevanje vseh oskrbovalnih standardov, tehničnih, vzdrževalnih, organizacijskih in drugih ukrepov in normativov za opravljanje javnih služb. Vse storitve temeljijo na standardih določenih v predpisih ES in RS, predvsem pa jih opredeljuje Uredba o odpadkih (Uradni list RS, št. 77/2022), ki določa obvezna ravnanja za izvajalca gospodarske javne službe in se nanašajo na zagotavljanje zbiranja, obdelave in odstranjevanja na način, ki zagotavlja doseganje okoljskih ciljev iz Direktive 2008/98/ES. Operativno temelji na določilih Tehničnega pravilnika in se izvaja na podlagi letnega programa.

Pri opravljanju gospodarske **javne službe zbiranja določenih vrst komunalnih odpadkov** za občino Piran zagotavljamo storitve in ravnanje za posamezne vrste odpadkov, kot prikazuje spodnja slika:



Prikaz obvezne vsebine programa zbiranja odpadkov

V letu 2022 smo zbrali 10.749 ton vseh odpadkov, strukturo katerih podajamo v grafičnem prikazu na spodnji sliki.



Količina in struktura zbranih odpadkov v letu 2022

Količine ločeno zbranih odpadkov se iz leta v leto povečujejo, predvsem na račun večanja števila in dostopnosti do zbiralnic odpadkov (ekoloških otokov), zaradi uvedbe ločenega zbiranja odpadkov v namenskih vrečah »od vrat do vrat« in zaradi uvedbe ločenega zbiranja kosovnih odpadkov.

KATEGORIJA UPORABNIKA in vrsta zbiralnice	ŠTEVILO ZBIRALNIC ODPADKOV
GOSPODINJSTVA - VEČSTANOVANJSKI OBJEKTI	94
GOSPODINJSTVA - INDIVIDUALNA GRADNJA	81
GOSPODINJSTVA – SKUPNA PREVZEMNA MESTA (SPM)	52
SKUPNO ŠTEVILO ZBIRALNIC ZA GOSPODINJSTVA	227
ŠOLE IN VRTCI (javne ustanove)	20
POSLOVNI PROSTORI	55
ZBIRALNICA ZA OBLAČILA	18
Zbiralnice zelenega vrtnega odpada v naseljih	5
Zbiralnice za odpadna olja iz gospodinjstev	9
Zbiralnice za male gospodinske aparate in baterije (ZEOS)	8

Število zbiralnic odpadkov/ekoloških otokov v Občini Piran po kategorijah uporabnikov

V občini smo uredili 227 zbiralnic ločenih frakcij odpadkov oziroma eno zbiralnico na 74 prebivalcev.

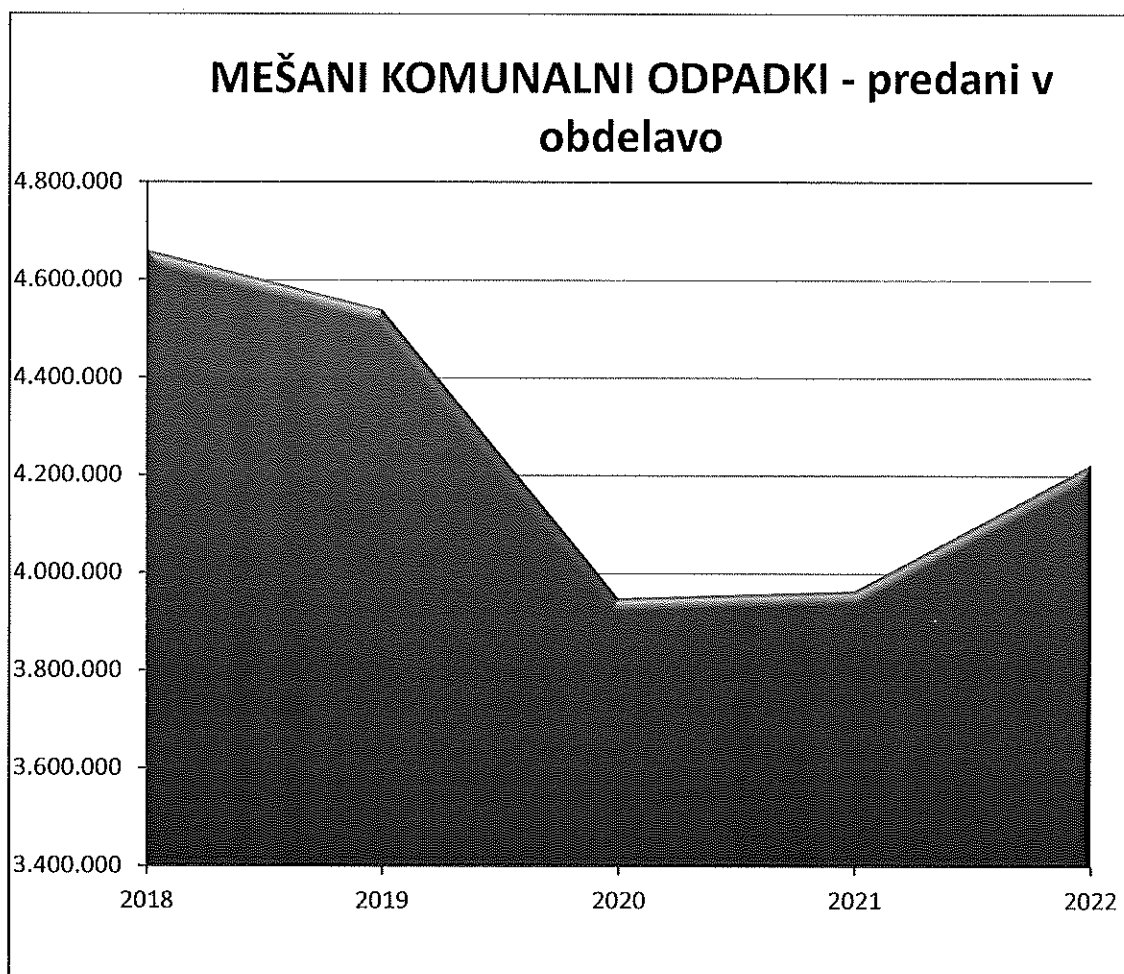
Na vseh zbiralnicah so tudi posode za ločeno zbiranje biološko razgradljivih kuhinjskih odpadkov. Zbiranje teh odpadkov po sistemu od vrat do vrat je uvedeno pri 2.800 uporabnikih. V sistem zbiranja ločenih frakcij odpadkov »od vrat do vrat« v namenske zabojnike/vreče je vključeno 4.200 uporabnikov (od 8.800 uporabnikov iz gospodinjstev).



Tehnologija zbiranja odpadkov »od vrat do vrat« v namenski vreči

Osnova za plačilo storitve nadaljnjega ravnanja koncesionarju ali pogodbenemu prevzemniku (MKO, kosovni odpadki, nevarni, BRKO, ZVO, odpadni les, trda plastika,...) je količina predanih odpadkov, zato je bistveno ločevanje posameznih frakcij na izvoru, kar izvajalec vseskozi spodbuja na različne načine.

Glede na vložene napore in sredstva v ločevanje odpadkov, se struktura zbranih odpadkov iz leta v leto spreminja, predvsem pa je pomembno dejstvo, da je količina ločeno zbranih odpadkov nenehno narašča, medtem ko količina mešanih komunalnih odpadkov (v nadaljevanju: MKO) v zadnji letih, zaradi uspešne turistične sezone, izrazito niha.



Grafični prikaz količine zbranih mešanih komunalnih odpadkov od leta 2018 do 2022

Javno podjetje Piran zagotavlja predpisane standarde ravnanja z odpadki v skladu z navedeno zakonodajo in predstavljeno tehnologijo. Ob tem dosega in presega pričakovane rezultate na področju ločevanja odpadkov na izvoru.

Predaja odpadkov zajema, poleg stroškov za MKO, tudi stroške za: nevarne odpadke, kosovne odpadke, trdo plastiko, biološko razgradljive kuhinjske odpadke, zeleni vrtni odpad in les. Količina teh odpadkov iz leta v leto narašča, zaradi tega so tudi stroški predajanja teh ločenih odpadkov vsako leto višji.

3. OBLIKOVANJE CEN STORITEV OBVEZNIH OBČINSKIH JAVNIH SLUŽB VARSTVA OKOLJA

Uredba o metodologiji za oblikovanje cen storitev obveznih občinskih gospodarskih javnih služb varstva okolja (Uradni list RS, št. 87 z dne 16.11.2012, v nadaljevanju Uredba) je pričela veljati 1.1.2013. V 5. členu Uredbe je določeno, da ceno storitve posamezne javne službe za območje občine predlaga izvajalec z elaboratom o oblikovanju cene izvajanja storitve javne službe in jo predloži pristojnemu občinskemu organu v potrditev.

Občina določi potrjeno ceno posamezne javne službe in morebitno subvencijo, izvajalec pa oblikuje in na svojih spletnih straneh ter na krajevno običajen način objavi cenik s potrjeno ceno, znižano za morebitno subvencijo.

Na podlagi Uredbe je izvajalec pristopil k predračunu cene storitev zbiranja določenih vrst komunalnih odpadkov ter izdelavi Elaborata po 9. členu uredbe.

Pri oblikovanju cen javnih služb se upoštevajo standardi in ukrepi za opravljanje posamezne javne službe, kakor jih opredeljujejo državni in občinski predpisi za posamezno javno službo in so bili na kratko predstavljeni v prejšnjih poglavjih. Izhodišča za oblikovanje cen izhajajo iz vrednosti in obsega javne infrastrukture, ki se uporablja za opravljanje javnih služb, medtem ko donosa na vložena poslovno potrebna osnovna sredstva za izvajanje storitev javne službe nismo upoštevali.

Pri oblikovanju predračunskih cen nismo upoštevali izgube iz preteklega obdobja.

Izhodišča, ki smo upoštevali pri oblikovanju cen so:

- načrtovane količine opravljenih storitev za leto 2023,
- načrtovani stroški za izvajanje storitev v letu 2023 in
- prihodki izvajalca za prihodnje obdobje.

Navedena izhodišča za oblikovanje cen so podlaga za pripravo elaborata.

Pri zbiranju odpadkov izvajamo kakovostno in vsebinsko različne storitve, zato izvajalec oblikuje cene za dve različni storitvi. V kolikor bi se upoštevala enotna cena za ZiPg (zbiranje in prevoz za gospodinjstva) in ZiPG (zbiranje in prevoz za gospodarstvo), bi lahko prišlo do financiranja storitve ZiPG s strani občanov ali obratno.

V skladu z 22. členom Uredbe o metodologiji se pri javni službi ravnanja s komunalnimi odpadki ločeno oblikujejo cene za posamezno javno službo:

1. zbiranje določenih vrst komunalnih odpadkov, ki jo pripravi OKOLJE Piran, d.o.o.,
2. obdelavo določenih vrst komunalnih odpadkov, ki jo pripravi SIMBIO d.o.o. Celje,
3. odlaganje ostankov predelave ali odstranjevanje komunalnih odpadkov, ki jo pripravi SIMBIO d.o.o. Celje

Pri javni službi zbiranje določenih vrst komunalnih odpadkov smo oblikovali cene za dve različni storitvi:

- storitev za gospodinjstva ZiPg in
- storitev za gospodarstvo ZiPG.

Analiza prostorske urejenosti kaže, da ima podjetje OKOLJE Piran zelo visoko gostoto prevzemnih mest, kar nakazuje na predvsem mestno in zelo gosto poseljeno območje. Obenem pa so transportne poti in poselitev izven strnjenih naselij zelo razvejani, pogosto tudi težje dostopni, kar zahteva izvajanje zbiranja z manjšimi komunalnimi vozili in prevoz manjših količin odpadkov. Podjetje pokriva eno najmanjših oskrbovalnih območij v Sloveniji (46 km²), pri tem pa se uvršča med območja z največjo količino odpadkov na km² in skupno količino zbranih odpadkov na prebivalca. Ta dejstva pomembno vplivajo na tehnologijo in organizacijo zbiranja in prevoza odpadkov v najbolj turistično razviti občini, kjer moramo odpadke čim prej odstraniti z zbirnih mest.

Glede na število prebivalcev občine Piran, turistične nočitve povprečno predstavljajo dodatno več kot 25 % obremenitev, kar pomembno vpliva na izvajanje gospodarskih javnih služb ravnanja z odpadki.

Iz podrobnejše mesečne analize gibanja količin zbranih odpadkov ugotavljamo, da v obdobju od maja do septembra količine odpadkov zbrane od t.i. gospodarskih uporabnikov presegajo letno povprečno mesečno količino navedene skupine uporabnikov za 16% do 53% v mesecu avgustu. Količine odpadkov zbranih od t.i. gospodinjstev uporabnikov se gibljejo zelo enakomerno, v času od maja do oktobra se glede na mesečno povprečje povečajo zgolj za 2 do največ 3% v mesecu avgustu.

Iz analize količin zbranih in prepeljanih odpadkov ter načina zbiranja in prevoza mešanih komunalnih odpadkov lahko povzamemo, da je za količine, ki jih izvajalcu prepustijo uporabniki iz gospodarstva značilno močno sezonsko gibanje povezano s turistično dejavnostjo. Izvajanje javne službe zbiranja in prevoza komunalnih odpadkov mora potekati nemoteno in kakovostno, v skladu s programom, zato močno povečanih količin odpadkov v poletnih mesecih ni možno reševati s sezonskim zaposlovanjem in sezonskim angažiranjem dodatnih tehničnih zmogljivosti. Zaradi sezonskega značaja in posledičnih nihanj količin odpadkov se izvajalec javne službe oddaljuje od ekonomsko optimalne investicije v potrebno infrastrukturo in prav tako od optimalnega dimenzioniranja tehničnih in kadrovskih zmogljivosti.

Povzamemo lahko, da uporabniki, glede na način zbiranja in dinamiko prepuščenih količin komunalnih odpadkov, potrebujejo kakovostno različne storitve, kar upravičuje oblikovanje cene za dve različni storitvi zbiranja in prevoza komunalnih odpadkov.

3.1. Razlogi za spremembo cene

- **Višji stroški dela:** Obstoječa cena storitev zbiranja odpadkov se uporablja od 1. oktobra 2020. V tem obdobju so se stroški dela povečali, in sicer s 1.1.2022, zaradi odprave plačnih nesorazmerij ter vsakoletne uskladitve izhodiščnih plač v skladu s panožno kolektivno pogodbo (1.1.2022 za 5% ter 1.1.2023 za 10%).
- **Višji stroški energentov, materiala:** Kumulativna inflacija od 1. oktobra 2020 do 28. februarja 2023 znaša 15,8%. V tem obdobju so se najmanj v takem okviru dvignili stroški materiala, energentov in drugih storitev.
- **Poračunsko obdobje:** Glede na 2. člen Aneksa št. 7 k Pogodbi o najemu, uporabi in vzdrževanju javne infrastrukture št. 354-5/2015 je za potrebe izvajanja poročna po uredbi določeno 3 letno obračunsko obdobje.

Nazadnje smo cene uskladili oktobra 2020, triletno obračunsko obdobje bo torej poteklo oktobra 2023. Glede na medletne primerjave med potrjeno in obračunsko ceno smo ugotovili, da razlike med potrjeno in obračunsko ceno niso presegale 10%, zato predložitev Elaborata Občinskemu svetu v postopek potrjevanja cene, do sedaj ni bila potrebna.

Izgube iz poslovanja preteklih let nismo upoštevali pri kalkulaciji nove cene.

4. OBVEZNE SESTAVINE ELABORATA O OBLIKOVANJU CENE

Uredba v 9. členu določa vsebino elaborata in sicer:

- predračunsko in obračunsko količino opravljenih storitev javne službe za preteklo obračunsko obdobje,
- predračunske in obračunske stroške izvajanja storitev posamezne javne službe za preteklo obračunsko obdobje,
- pojasnila odmikov obračunske cene od predračunske in od potrjene cene storitev posamezne javne službe za preteklo obračunsko obdobje,
- primerjavo obračunskih cen posamezne javne službe, za katero se oblikuje cena, z obračunskimi cenami storitev javne službe na primerljivih območjih,
- primerjavo potrjenih cen posamezne javne službe, za katero se oblikuje cena, s potrjenimi cenami storitev javne službe na primerljivih območjih,
- primerjavo obračunske cene javne infrastrukture javne službe, za katero se oblikuje cena, s primerljivimi območji,
- primerjavo izvajalca javne službe s povprečjem panoge tiste javne službe, za katero se oblikuje cena, s primerljivimi območji, s pomočjo kazalnikov, ki so: pospešena pokritost kratkoročnih obveznosti, gospodarnost poslovanja, povprečna mesečna plača na zaposlenca,
- predračunsko količino opravljenih storitev javne službe za prihodnje obračunsko obdobje,
- predračunske stroške izvajanja storitev posamezne javne službe za prihodnje obračunsko obdobje,
- obseg poslovno potrebnih osnovnih sredstev za izvajanje storitev posamezne javne službe za preteklo in prihodnje obračunsko obdobje,
- prikaz razdelitve splošnih stroškov v skladu z 10. členom uredbe za preteklo in prihodnje obračunsko obdobje,
- prihodke, ki jih izvajalec ustvari z opravljanjem posebnih storitev za preteklo in prihodnje obračunsko obdobje,
- donos na vložena poslovno potrebna osnovna sredstva za preteklo in prihodnje obračunsko obdobje,
- število zaposlenih za izvajanje storitev posamezne javne službe za preteklo in prihodnje obračunsko obdobje,
- podatek o višini najemnine za javni infrastrukturo in podatek o njenem deležu, ki se prenese na uporabnike javne infrastrukture,
- stopnjo izkoriščenosti javne infrastrukture, ki je namenjena izvajanju javne službe, in stopnjo izkoriščenosti javne infrastrukture, ki je namenjena za izvajanje posebnih storitev,
- izračun predračunske cene storitev posamezne javne službe za prihodnje obračunsko obdobje in izračun predračunske cene javne infrastrukture ali omrežnine za prihodnje obračunsko obdobje,
- prikaz sodil za razporejanje vseh stroškov in prihodkov po dejavnostih ter po občinah in
- druga razkritja na podlagi Slovenskega računovodskega standarda 32.

5. ELABORAT O OBLIKOVANJU CENE ZBIRANJA DOLOČENIH VRST KOMUNALNIH ODPADKOV ZA PRETEKLO OBDOBJE

Kot preteklo obračunsko obdobje se obravnava leto 2022.

5.1. Predračunske in obračunske količine opravljenih storitev zbiranja določenih vrst komunalnih odpadkov za leto 2022

KOMUNALNI ODPADKI

Naziv	ME	Predračunska količina	Obračunska količina
Zbiranje določenih vrst komunalnih odpadkov	kg	10.500.000	10.749.214

5.2 Predračunski in obračunski stroški izvajanja storitev zbiranja določenih vrst komunalnih odpadkov za leto 2022

Naziv		Predračunski stroški	Obračunska stroški
Zbiranje določenih vrst komunalnih odpadkov	EUR	2.393.761	2.666.300

5.3. Pojasnila odmikov obračunske cene od predračunske in od potrjene cene storitev zbiranja določenih vrst odpadkov

Obračunska cena = obračunski stroški / obračunska količina

Predračunska cena = predračunski stroški / predračunska količina

Naziv	Povprečna potrjena cena 2020	Povprečna predračunska cena 2022	Povprečna obračunska cena 2022
Zbiranje določenih vrst komunalnih odpadkov	0,2062	0,2280	0,2480

Potrjena cena iz leta 2020 je nižja od predračunske in obračunske cene 2022, zaradi višjih stroškov izvajanja storitev.

Osnova za izračun povprečne potrjene cene 2020 so bili stroški zbiranja v višini 1.928.321 eur ter količina 8.600.000 kg. Od leta 2021 dalje je tudi količina odpadkov višja, kar povzroča višje stroške izvajanja storitve.

Osnova za izračun povprečne obračunske cene za preteklo obdobje so realizirani stroški v letu 2022 v višini 2.666.300 EUR ter količina zbranih odpadkov v letu 2022, ki znaša 10.749.214 kg.

STROŠKI IZVAJANJA STORITEV JAVNE SLUŽBE ZBIRANJA	kalkulacija 2020	realizacija 2022	predračun 2023	Indeks predrač 2023/ kalk 2020	Indeks predrač 2023/ real 2022
STROŠKI MATERIALA	10.000	11.320	11.500	115	102
STROŠKI ENERGIJE	116.000	137.615	148.000	128	108
STROŠKI NADOMESTNIH DELOV	15.000	30.880	32.000	213	104
ODPIS DROBNEGA INVENTARJA	1.000	6.179	7.400	740	120
PISARNIŠKI MATERIAL	1.700	1.629	1.800	106	110
DRUGI STROŠKI MATERIALA	60.000	112.725	121.500	203	108
STROŠKI MATERIALA	203.700	300.348	322.200	158	107
PREVOZNE STORITVE, PTT	135.700	178.542	179.000	132	100
STROŠKI VZDRŽEVANJA	30.000	23.278	33.200	111	143
NAJEMNINE	8.700	8.484	8.500	98	100
NAJEMNINA ZA UPORABO JI	59.000	75.496	73.444	124	97
POVRAČILA STR.DELAVCEM	700	781	900	129	115
PLAČ. PROM., ZAVAROV.PREMIJE	31.000	27.413	28.000	90	102
INTELEKTUALNE STORITVE	6.000	4.606	5.000	83	109
STROŠKI PROMOC.AKTIVNOSTI	3.000	1.314	1.500	50	114
DRUGE STORITVE	569.000	770.060	844.230	148	110
STROŠKI STORITEV	843.100	1.089.974	1.173.774	139	108
AMORTIZACIJA	119.300	178.675	176.600	148	99
PLAČE ZAPOSLENIH	441.000	511.620	563.000	128	110
DRUGI STROŠKI DELA	75.000	112.954	114.000	152	101
DAJATVE NA PLAČE	71.000	82.214	91.000	128	111
DODAT.POKOJNIN.ZAVAROV.	10.800	11.749	11.800	109	100
OSTALI STROŠKI	3.500	6.969	7.500	214	108
SPLOŠNI STROŠKI	342.921	465.017	450.000	131	97
FINANČNI ODHODKI	18.000	16.792	20.000	111	119
OSTALI ODHODKI	0	3.828	4.000	0	104
DRUGI ODHODKI	1.081.521	1.389.818	1.437.900	133	103
SKUPAJ	2.128.321	2.780.140	2.933.874	138	106

V zgornji tabeli prikazujemo primerjavo celotnih stroškov izvajanja javne službe. Iz tabele je razvidno, da so se glede na kalkulacijo 2020 v primerjavi s kalkulacijo 2023, povišali predvsem naslednji stroški:

- stroški energije iz 116.000 EUR na 148.000 EUR, zaradi spremenjenih razmer na trgu energentov;

- drugi stroški materiala, zaradi višjih cen namenskih vreč za zbiranje odpadkov iz 60.000 EUR na 121.500 EUR;
- stroški prevoznih storitev iz 135.700 EUR na 179.000 EUR;
- stroški drugih storitev iz 569.000 EUR na 844.230EUR, zaradi povišanja količin odpadkov ter cen prevzemnikov odpadkov (biorazgradljivi odpadki, zeleni rez, nevarni odpadki, les,...), zaradi povišanja cen kooperanta na podlagi izvedenega javnega razpisa za delavce spremljevalce na komunalnih vozilih, zaradi povišanja cen za pretovor in naklad odpadkov;
- stroški dela iz 597.800 EUR na 779.800 EUR, zaradi odprave plačnih nesorazmerij s 1.1.2022 ter vsakoletne uskladitve izhodiščnih plač v skladu s panožno kolektivno pogodbo (1.1.2022 za 5%, 1.1.2023 za 10%) ter
- splošni stroški iz 342.921 EUR na 450.000 EUR, zaradi vpliva povišanja vseh drugih stroškov.

5.4. Primerjava obračunskih cen javne infrastrukture in storitev posamezne javne službe, za katero se oblikuje cena, z obračunskimi cenami na primerljivih območjih

Uredba MEDO v 28. členu določa, da Ministrstvo za okolje in prostor, opredeli primerljiva območja in objavi povprečne cene za posamezna primerljiva območja.

Ministrstvo je objavilo primerljiva območja in povprečne obračunske in potrjene cene nazadnje oktobra 2015 za leto 2014. Za naslednja leta, od 2015 do 2022 niso bile objavljene cene na primerljivih območjih.

5.5. Primerjava potrjenih cen javne infrastrukture in storitev posamezne javne službe, za katero se oblikuje cena, s potrjenimi cenami javne službe na primerljivih območjih

Uredba MEDO v 28. členu določa, da Ministrstvo za okolje in prostor, opredeli primerljiva območja in objavi povprečne cene za posamezna primerljiva območja.

Ministrstvo je objavilo primerljiva območja in povprečne obračunske in potrjene cene nazadnje oktobra 2015 za leto 2014. Za naslednja leta, od 2015 do 2022 niso bile objavljene cene na primerljivih območjih.

5.6. Primerjava izvajalca javne službe s povprečjem panoge tiste javne službe, za katero se oblikuje cena, s primerljivimi območji, s pomočjo kazalnikov

5.6.1. Pospešena pokritost kratkoročnih obveznosti (vsota likvidnih sredstev in kratkoročnih terjatev / kratkoročne obveznosti)

- Pospešena pokritost kratkoročnih obveznosti v panogi 38.11 – Zbiranje in odvoz nenevarnih odpadkov za leto 2021 znaša 1,39.
- Pospešena pokritost kratkoročnih obveznosti v OKOLJU Piran, D.O.O. za leto 2022 znaša 1,22

5.6.2. Gospodarnost poslovanja (poslovni prihodki / poslovni odhodki)

- Gospodarnost poslovanja v panogi 38.11 – Zbiranje in odvoz nenevarnih odpadkov za leto 2021 znaša 1,06
- Gospodarnost poslovanja v Okolju Piran za leto 2022 znaša 1,02

5.6.3. Povprečna mesečna plača na zaposlenca

- Povprečna mesečna plača v Okolju Piran za leto 2022 znaša 2.040,13 EUR (bruto)

Povprečna plača, zaradi organizacije in obsega del, ni povsem primerljiva s panogo (38.11 – Zbiranje in odvoz nenevarnih odpadkov) v kateri povprečna mesečna plača za leto 2021 znaša 1.837,82 EUR, ker se v našem podjetju vsa nizko cenovna dela izvajajo preko pogodbenih zunanjih izvajalcev. Zaradi primerljivosti s panogo prikazujemo povprečno plačo z upoštevanjem dodatnih 20 nizko kvalificiranih delavcev, tako znaša povprečna bruto mesečna plača 1671,55 EUR.

Vir: E-BONITETE.si primerjava Okolje Piran s panogo za leto 2021

6. IZRAČUN CENE ZBIRANJA DOLOČENIH VRST ODPADKOV ZA LETO 2023

6.1. Predračunska količina opravljenih storitev zbiranja določenih vrst komunalnih odpadkov za leto 2023

VRSTA ODPADKA v kg	2018	2019	2020	2021	2022	Indeks 2022-2021
KOSOVNI ODPADKI	305.920	334.780	1.000.060	1.101.020	1.169.560	106
LES	650.790	591.470	220.460	738.250	716.190	97
ODPADKI IZ VRTOV IN PARKOV	258.940	203.060	450.520	596.830	1.098.810	184
KOVINE	157.158	155.720	163.422	160.982	130.733	81
ELEKTRIČNA IN ELEKTRON.OPR.	64.794	52.362	47.613	43.270	45.735	106
STEKLO	673.530	716.650	556.030	605.870	733.080	121
MEŠANA EMBALAŽA / PLASTIKA	936.020	1.182.190	1.020.560	1.011.450	1.088.870	108
PAPIR IN KARTON	741.029	725.180	607.524	665.141	689.795	104
OBLAČILA	42.630	45.000	21.810	24.840	28.680	115
NAGROBNE SVEČE	3.320	3.980	3.700	3.860	3.980	103
IZRABLJENE GUME	11.880	15.630	9.490	11.630	11.900	102
BIORAZGRADLJIVI KUH.ODP.	746.400	746.270	763.270	754.710	754.590	100
AZBEST	51.240	29.260	14.720	67.160	38.220	57
MEŠANI KOMUNALNI ODP.	4.660.800	4.539.770	3.949.020	3.963.900	4.222.420	107
SKUPAJ	9.304.451	9.341.322	8.828.199	9.748.913	10.732.563	110

Količina vseh zbranih odpadkov od leta 2021 dalje narašča, po vpadu leta 2020 zaradi Covid-19 omejitev, v letu 2022 je bila večja za 10% glede na leto 2021, količina mešanih komunalnih odpadkov pa je bila v letu 2022 večja za 7% glede na leto 2021.

Načrtovana količina opravljenih storitev, ki znaša 11.410 ton, je za 3% višja od količin iz leta 2022. Predračunska količina izražena v m³ izhaja iz inštaliranega volumna posod za zbiranje odpadkov.

VSI ZBRANI KOMUNALNI ODPADKI

PREDRAČUNSKA KOLIČINA v kg	PREDRAČUNSKA KOLIČINA v m ³
11.410.000	135.600

Načrtovana količina biorazgradljivih kuhinjskih odpadkov znaša 760 ton (je zajeta v količino vseh zbranih odpadkov) in je na ravni količine iz let 2022 in 2021.

BIOLOŠKI ODPADKI

PREDRAČUNSKA KOLIČINA v kg	PREDRAČUNSKA KOLIČINA v m3
760.000	90.600

6.2. Predračunski stroški izvajanja storitev zbiranja določenih vrst komunalnih odpadkov za leto 2023

Predlagana lastna cena zbiranja določenih vrst komunalnih odpadkov je oblikovana na podlagi planskih stroškov za leto 2023 na osnovi poslovanja iz leta 2022.

A. STROŠKI JAVNE INFRASTRUKTURE v višini 73.444 EUR

V stroških javne infrastrukture so zajeti letni stroški najemnine, ki je namenjena zbiranju komunalnih in bioloških odpadkov v občini Piran. Pri oceni stroškov javne infrastrukture za leto 2020 so upoštevane amortizacijske stopnje predpisane v Uredbi. Poleg najemnin so zajeti tudi stroški zavarovanja javne infrastrukture. Stroškov odškodnin, finančnega jamstva ter odhodkov financiranja za leto 2023 nimamo predvidenih.

B. STROŠKI STORITVE (PROIZVAJALNI IN SPLOŠNI STROŠKI) v višini 2.860.430 EUR

Proizvajalni stroški zajemajo stroške materiala, stroške storitev, stroške dela, amortizacijo opredmetenih osnovnih sredstev in druge proizvodne stroške.

Izračun predračunske cene za storitev javne službe vsebuje le poslovno potrebne stroške za izvajanje dejavnosti.

V skladu z 22. členom uredbe podajamo natančnejšo obrazložitev stroškov, ki pri posameznih skupinah presegajo 10% te skupine.

STROŠKI MATERIALA v višini 322.200 EUR

V strukturi stroškov materiala izstopajo stroški pogonskega goriva za komunalna vozila v deležu 49,1 %, kar predstavlja največji delež vseh predmetnih stroškov. Od ostalih stroškov izstopajo še drugi stroški materiala (35,9 %) oz. stroški za biorazgradljive vrečke in vrečke za ločeno zbrane odpadke (plastika in papir). Postavka pa zajema še stroške nadomestnih delov (9,4 %) za osnovna sredstva (popravila vozil), stroške gum in rezervnih delov, stroške delovnih oblek, potrošnega materiala in pisarniškega materiala.

STROŠKI STORITEV v višini 1.100.330 EUR

Pretežni delež predstavljajo stroški pogodbenih izvajalcev pri zbiranju, nakladu in prevozu odpadkov (77 %). Stroški naklada in prevoza iz zbirnega centra Dragonja do koncesionarja se gibljejo okoli 230.000 EUR letno. V postavki so zajeti še stroški poštnih storitev, stroški vzdrževanja komunalnih vozil, najemnine za programsko opremo sledenja vozil, povračila stroškov delavcem, zavarovalne premije, stroški tehničnih pregledov ter stroški zdravstvenih storitev, izobraževanja, varstva pri delu in drugo. Od podelitve koncesije dalje stroški naklada in prevoza komunalnih odpadkov bremenijo javno službo zbiranja komunalnih odpadkov oziroma posamezne uporabnike javne službe.

STROŠKI DELA v višini 779.800 EUR

Stroški dela zajemajo neposredne stroške bruto plač zaposlenim za redno delo, nadomestila plač, druge stroške dela (regres za dopust, regres za prehrano, prevozi na delo), stroške dodatnega pokojninskega zavarovanja ter stroške prispevkov in davkov po veljavni zakonodaji.

Stroški dela so opredeljeni glede na kolektivno pogodbo komunalnih dejavnosti, podjetniško kolektivno pogodbo ter druge interne akte in glede na veljavno zakonodajo s področja plač.

STROŠKI AMORTIZACIJE PODJETJA v višini 176.600 EUR

Pretežni del obračunane amortizacije se nanaša na komunalna vozila in na zabojnike za odpadke ter na mehanično delavnico za popravila vozil.

Osnova za amortizacijo je nabavna vrednost opredmetenih osnovnih sredstev, uporablja se enakomerna časovna metoda.

OSTALI STROŠKI v višini 7.500 EUR

To so v pretežni meri stroški administrativnih taks in sodni stroški zaradi izterjave.

SPLOŠNI STROŠKI v višini 450.000 EUR

Splošni stroški zajemajo stroške vodstva in ostalih skupnih strokovnih služb podjetja ter strokovnih služb v sektorju javnih storitev. Teh stroškov se ne da neposredno razdeliti, zato se delijo na podlagi sodil, ki so opisana v točki 6.10.

V skladu s sodili za razporejanje splošnih (posebnih) stroškov, le-ti bremenijo storitev zbiranja in prevoza odpadkov v deležu 24,64 % stroškov splošnih služb podjetja ter 61,45 % stroškov splošnih služb sektorja.

Struktura teh stroškov zajema stroške materiala, stroške storitev, stroške amortizacije, stroške dela in ostale stroške in znaša za sektor 56.775 EUR, za podjetje 393.225 EUR, torej skupaj 450.000 EUR (spodnja tabela).

	Skupaj	Sektor javnih storitev	Sektor javnih storitev 61,45 %	Podjetje	Podjetje 24,64 %
Stroški materiala	92.450	550	338	91.900	22.645
Stroški storitev	381.500	3.000	1.844	378.500	93.264
Amortizacija	45.720	900	553	44.820	11.044
Stroški dela	1.023.320	102.500	62.986	920.820	226.895
Ostali stroški	123.500			123.500	30.431
Skupaj splošni stroški	1.666.490	106.950	65.721	1.559.540	384.279

FINANČNI ODHODKI v višini 20.000 EUR

Finančni odhodki zajemajo obresti iz naslova finančnega leasinga smetarskih vozil, ki so bila nabavljena v preteklih letih.

6.2.1. Kalkulativni elementi povprečne lastne cene zbiranja mešanih komunalnih in bioloških odpadkov za leto 2023

	SKUPAJ zbiranje in prevoz KO	Zbiranje in prevoz biološko razgr.kuhinjskih odpadkov - BRKO	Zbiranje in prevoz brez BRKO
STROŠKI JAVNE INFRASTRUKTURE	78.444	-	78.444
NAJEMNINA ZA UPORABO JI	73.444		73.444
ZAVAROVALNE PREMIJE	5.000		5.000
STROŠKI IZVAJANJA STORITEV	2.855.430	237.030	2.618.400
Stroški materiala:	322.200	40.700	281.500
STROŠKI MATERIALA	11.500	-	11.500
STROŠKI ENERGIJE, GORIVA	148.000	16.500	131.500
STROŠKI NADOMESTNIH DELOV	32.000	2.200	29.800
ODPIS DROBNEGA INVENTARJA	7.400	-	7.400
STROŠKI PISARNIŠKEGA MATERIALA	1.800	-	1.800
DRUGI STROŠKI MATERIALA	121.500	22.000	99.500
Stroški storitev:	1.095.330	106.900	988.430
STROŠKI PREVOZNIH STORITEV, PTT	179.000		179.000
STROŠKI VZDRZEVANJA	33.200	5.500	27.700
NAJEMNINE	8.500		8.500
POVRAČILA STROŠKOV DELAVCEM	900		900
STROŠKI PLAČ. PROMETA, ZAVAROVANJA	23.000		23.000
INTELEKTUALNE STORITVE	5.000		5.000
STROŠKI PROMOCIJSKIH AKTIVNOSTI	1.500	550	950
DRUGE STORITVE	844.230	101.400	742.830
Drugi odhodki	1.437.900	89.430	1.348.470
AMORTIZACIJA	176.600	15.400	161.200
PLAČE ZAPOSLENIH	563.000	20.900	542.100
DRUGI STROŠKI DELA	114.000	3.850	110.150
DAJATVE NA PLAČE	91.000	3.410	87.590
DODATNO POKOJNINSKO ZAVAROVANJE	11.800	770	11.030
OSTALI STROŠKI	7.500		7.500
SPLOŠNI STROŠKI	450.000	45.100	404.900
FINANČNI ODHODKI	20.000		20.000
OSTALI ODHODKI	4.000		
SKUPAJ	2.933.874	237.030	2.696.844
PRIHODKI, KI ZNIŽUJEJO STROŠKE	359.000		
SKUPAJ STROŠKI - prihodki	2.574.874	237.030	2.337.844

Načrtovani stroški izvajanja storitve znašajo 2.933.874 eur, kalkulativni načrtovani stroški pa so zmanjšani za prihodke, ki znižujejo stroške v višini 359.000 € in tako znašajo 2.574.874 EUR.

Gre za prihodke, ki jih ustvarimo z izvajanjem posebnih storitev za uporabnike iz gospodarstva, predvsem za ločeno zbiranje in prevoz embalaže iz dejavnosti, prihodke iz drugih storitev ter s prodajo ločeno zbranih kovin in papirja.

	Zbiranje biološko razgr.kuhinjskih odpadkov - BRKO	Zbiranje določenih vrst komunalnih odpadkov brez BRKO
STROŠKI JAVNE INFRASTRUKTURE	-	78.444
STROŠKI IZVAJANJA STORITEV	237.030	2.618.400
SKUPAJ	237.030	2.696.844
PRIHODKI, KI ZNIŽUJEJO STROŠKE		359.000
NAČRTOVANI STROŠKI	237.030	2.337.844
Načrtovana obračunska masa - ton	760	9890
Načrtovani obračunski volumen - m3	90.600	135.600
Povprečna lastna cena €/kg	0,3119	0,2364
Povprečna lastna cena EUR /t	311,88	236,40
Povprečna lastna cena EUR / m3	2,6162	17,2407

CENA INFRASTRUKTURE EUR/kg	-	0,0079
CENA STORITVE EUR/kg	0,3119	0,2285
CENA SKUPAJ EUR/kg	0,3119	0,2364

CENA INFRASTRUKTURE EUR/m3	-	0,5785
CENA STORITVE EUR/m3	2,6162	16,6622
CENA SKUPAJ EUR/m3	2,6162	17,2407

Na podlagi kalkulativnih stroškov in kalkulativne količine smo v zgornji tabeli izračunali povprečno ceno OOGJS zbiranja določenih vrst komunalnih odpadkov, ki je osnova za izračun diferencirane cene ter ceno zbiranja biološko razgradljivih kuhinjskih odpadkov, obe ceni na kg odpadkov in na m3 odpadkov.

6.2.2. Stroški storitev zbiranja (brez BIO) za uporabnike iz gospodinjstev in za uporabnike iz javne uprave in javnih storitev- ZiPg

STROŠKI ZBIRANJA IN PREVOZA KO - ZiPg	1.359.392
Predračunska masa - v tonah	6.890
Predračunski volumen - m3	118.000
Povprečni stroški - EUR /kg	0,1973
Povprečni stroški - EUR /t	197,30
Povprečni stroški - EUR / m3	11,5203

6.2.3 Stroški storitev zbiranja za uporabnike iz dejavnosti (gospodarstva) - ZiPG

STROŠKI ZBIRANJA IN PREVOZA KO - ZiPG	978.452
Predračunska masa - v tonah	3.000
Predračunski volumen - m3	26.200
Povprečni stroški - EUR /kg	0,3262
Povprečni stroški - EUR /t	326,15
Povprečni stroški - EUR / m3	37,3455

6.3. Obseg poslovno potrebnih osnovnih sredstev za izvajanje storitev javne službe za leto 2022 in leto 2023

Za kvalitetno in učinkovito izvajanje gospodarske javne službe zbiranje določenih vrst komunalnih odpadkov je izvajalec v letu 2022 uporabljal 24 specializiranih tovornih vozil in druga osnovna sredstva.

V letu 2023 bo z ustreznimi postopki javnega naročanja nabavil 3 nova vozila, s katerimi bo nadomestila amortizirana in dotrajana vozila, ki bodo še naprej služila za rezervo. Skupaj bo javno službo izvajal s 27 specializiranimi vozili.

6.4. Prikaz razdelitve splošnih stroškov v skladu z 10. členom uredbe za leto 2022 in leto 2023

Pri izvajanju gospodarske javne službe zbiranja določenih vrst komunalnih odpadkov izvajalec ni izvajal, ne izvaja ter ne načrtuje izvajanje tržnih storitev, zato nima izdelanih sodil za delitev splošnih stroškov in prihodkov na omenjene dejavnosti.

6.5. Prihodki, ki jih izvajalec ustvari z opravljanjem posebnih (drugih) storitev za leto 2022 in leto 2023

Skladno z določili uredbe so prihodki doseženi s posebnimi storitvami odbitna postavka in tako stroški za izvajanje posebnih storitev ne bremenijo izvajanja javne službe, temveč s prihodki od izvajanja posebnih storitev izvajalec znižuje kalkulativne stroške .

V letu 2022 smo ustvarili 320.000 € prihodkov, ki znižujejo stroške, za leto 2023 pa smo jih načrtovali 359.000 €.

6.6. Donos na vložena poslovno potrebna osnovna sredstva za leto 2022 in leto 2023

Na vložena poslovna sredstva nimamo planiranega donosa.

6.7. Število zaposlenih za izvajanje storitev javne službe za leto 2022 in leto 2023

Za izvajanje gospodarske javne službe zbiranje določenih vrst komunalnih odpadkov je bilo na dan 31.12.2022 30 delavcev, za leto 2023 načrtujemo prav tako 30 delavcev.

6.8. Podatek o višini najemnine za javno infrastrukturo in podatek o njenem deležu, ki se prenese na uporabnike javne infrastrukture

Javno podjetje Okolje Piran, d.o.o. ima z lastnikom Občino Piran sklenjeno Pogodbo o poslovnem najemu javne infrastrukture, razmerjih v zvezi z javno infrastrukturo in izvajanjem gospodarskih javnih služb z dne 29.07.2010.

V letu 2022 je znašala pogodbeno obračunana najemнина za storitev zbiranja in prevoza komunalnih odpadkov 75.496 €, planirana najemнина javne infrastrukture za leto 2023 prav tako znaša 73.444 €.

6.9. Stopnja izkoriščenosti javne infrastrukture, ki je namenjena izvajanju javne službe, in stopnja izkoriščenosti javne infrastrukture, ki je namenjena za izvajanje posebnih storitev

V Pogodbi o poslovnem najemu javne infrastrukture, razmerjih v zvezi z javno infrastrukturo in izvajanjem gospodarskih javnih služb z dne 29.7.2010 so opredeljena vsa poslovno potrebna osnovna sredstva infrastrukture, ki se uporabljajo za izvajanje gospodarske javne službe.

Podjetje uporablja javno infrastrukturo za izvajanje posebnih storitev. Skladno z določili uredbe so prihodki doseženi s posebnimi storitvami odbitna postavka in tako stroški za izvajanje posebnih storitev ne bremenijo izvajanja javne službe zbiranja odpadkov.

6.10. Prikaz sodil za razporejanje vseh stroškov in prihodkov po dejavnostih

V skladu s sklepom uprave družbe z dne 28.2.2013 o sodilih za razporejanje vseh stroškov in prihodkov po posameznih dejavnostih, smo oblikovali sodila za razporejanje splošnih (posrednih) stroškov družbe in splošnih (posrednih) stroškov sektorjev za leto 2023.

Stroški stroškovnega mesta splošne službe javnega podjetja in stroškovnih mest splošnih služb sektorjev se v skladu s sklepom uprave družbe in po pobotanju s prihodki delijo na posamezne dejavnosti na podlagi deleža stroškov materiala, deleža stroškov storitev, deleža amortizacije in deleža stroškov dela v celotnih navedenih stroških.

V spodnji tabeli prikazujemo sodila izračunana na podlagi ocenjenih stroških za leto 2022.

	Splošne službe podjetja	Splošne službe sektorjev
SEKTOR JAVNIH STORITEV	47,49%	100,00 %
Zbiranje in prevoz odpadkov 1110	26,73%	56,85%
Pokopališče 1120	2,87%	6,29%
Skupna raba 1150	12,81%	25,66%
Parki, Javna dela 1151	5,08%	11,20%
INVESTICIJSKO TEHNIČNI SEKTOR IN KANALIZACIJA	17,45%	100,00 %
Kanalizacija 1410	7,83%	52,36%
Centralna čistilna naprava 1420	9,03%	44,69%
Greznice in MKČN 1430	0,58%	2,95%
SEKTOR TURISTIČNE INFRASTRUKTURE	36,55%	100,00 %
Plaža Portorož in posl. prostori 1210	9,94%	27,36%
Obalni pas 1211	1,22%	4,67%
Plaža Lucija 1218	1,31%	1,33%
Pristanišča 1230	3,13%	8,29%
Tržnica 1240	1,11%	2,75%
Promet in parkirišča 126 %	19,84%	55,61%
Parkirišče Piran 1260	4,47%	13,41%
Parkirišče Portorož 1261	4,76%	14,35%
Brezplačni avtobusi 1262	4,97%	13,13%
Nadzor prometa 1263	2,18%	5,70%
Garažna hiša Arze 1264	3,46%	9,02%
SKUPAJ VSI STROŠKI PODJETJA	100,00%	

6.11. Druga razkritja na podlagi Slovenskega računovodskega standarda 32

6.11.1. Računovodski izkazi po dejavnostih za leto 2022

Za leto 2022 uporabljamo podatke iz zaključenih računovodskih izkazov, katere smo upoštevali tudi v elaboratu pri izračunu obračunske cene 2022.

Dokončni računovodski izkazi po dejavnostih bodo prikazani v Letnem poročilu podjetja za leto 2022.

6.11.2. Prikaz sodil za razporejanje splošnih prihodkov in stroškov ter odhodkov na posamezne GJS

Sodila za razporejanje splošnih stroškov so prikazana v točki 6.10. elaborata.

6.11.3. Preostanek vrednosti neopredmetenih in opredmetenih osnovnih sredstev po posameznih GJS na dan 31.12.2022

Dejavnost poslovanja	Sedanja vrednost v EUR
Zbiranje in prevoz odpadkov	831.716,47
Skupna raba	385.842,80
Pokopališka in pogrebna dejavnost	41.287,95
Parki, Javna dela	88.870,57
Kanalizacija	72.911,90
Centralna čistilna naprava	15.482,19
Plaža in obalni pas	2.900.302,36
Pristanišča	13.106,87
Tržnica	16.451,30
Promet in parkirišča	1.252.232,94
Skupne službe (delitev amortizacije po ključu)	1.365.193,59
SKUPAJ	6.983.398,94

6.11.4. Pregled porabe prejetih državnih podpor po namenih za leto 2022

V preteklem obdobju javno podjetje ni prejelo nobenih državnih podpor ali podpor iz proračuna občine Piran.

6.12. Pretvorba izražene cene v kg na obstoječe m3 in porazdelitev med uporabniki

Obstoječe cene in obračunane enote na položnicah so izražene v kg. Predračunske cene za leto 2020 so izražene v kg in so sorazmerno porazdeljene na dosedanji volumen. Zaradi povečanja količin ločeno zbranih komunalnih odpadkov, se spreminja tudi nasipna gostota mešanih komunalnih odpadkov, kot prikazujemo v spodnjih tabelah:

STORITEV JS	KG	m3	G kg	g kg brez bio	Nasipna Gostota - G kg / m3	Nasipna Gostota - gospodinjstva kg / m3
ZBIRANJE ODPADKOV	10.650.000	1.354.600	3.000.000	6.890.000	114,50	58,39
OBDELAVA	5.500.000	118.000			46,61	46,61
ODLAGANJE	968.000	118.000			8,20	8,20

Zbrane, obdelane in odložene kg odpadkov smo delili z obstoječimi inštaliranimi volumni in pridobili pretvorbe za posamezno storitev:

- Nasipna gostota odpadkov pri uporabnikih iz gospodinjstev in pri uporabnikih javne uprave in javnih storitev

- zbiranje komunalnih odpadkov	1 m3 = 59,39 kg
- zbiranje bioloških odpadkov	1 m3 = 8,39 kg
- obdelava komunalnih odpadkov	1 m3 = 46,61 kg
- odlaganje komunalnih odpadkov	1 m3 = 8,20 kg

- Nasipna gostota odpadkov pri uporabnikih iz dejavnosti (gospodarstva)

- zbiranje komunalnih odpadkov	1 m3 = 114,50 kg
- obdelava komunalnih odpadkov	1 m3 = 46,61 kg
- odlaganje komunalnih odpadkov	1 m3 = 8,20 kg

Obračun se vrši skladno z merili Tehničnega pravilnika, ki določajo minimalne izhodiščne količine kot podlage za obračun storitev in vsakoletnega izračuna količine odpadkov ter nasipne gostote mešanih komunalnih odpadkov.

Primerjava nasipne gostote iz kalkulacije leta 2020, od koder izhaja veljavna potrjena cena, z nasipno gostoto za leto 2023 kaže na to, da uporabniki iz gospodinjstev bolje ločujejo odpadke, saj se je teža kubičnega metra odpadkov zmanjšala za 4% , medtem ko se je teža kubičnega metra uporabnikov iz gospodarstva povečala za 1%.

STORITEV JS	2020		2023		Indeks gospodinjstva 2023/2020
	Nasipna gostota gospodarstvo kg / m ³	Nasipna gostota gospodinjstva kg / m ³	Nasipna gostota gospodarstvo kg / m ³	Nasipna gostota gospodinjstva kg / m ³	
ZBIRANJE	113,74	60,81	114,50	58,3898	96
OBDELAVA	47,07	47,07	46,61	46,61	99
ODLAGANJE	16,48	16,48	8,20	8,20	50

6.12.1 Merila za določitev minimalne količine storitev za uporabnike iz gospodinjstev

Izhodiščni povprečni minimalni volumen za uporabnike z eno osebo v gospodinjstvu:

1 OSEBA	ZBIRANJE ODPADKOV - OBVEZNI PROGRAM po uporabniku / gospodinjstvu		
	tedenski volumen l	mesečna frekvenca praznjenja	mesečni volumen m ³
Mešani komunalni odpadki	30	4,33	0,13
Bio kuhinjski odpadki	10	12	0,12
Ločeno zbrane frakcije	40	10x1,1+30lx4,33	0,17
Kosovni odpadki mesečno	350	1	0,35
Druge ločene frakcije (les, ZVO, NO, OEEO...)			0,2
Skupaj m ³			1,00
Volumen za obračun zmanjšan za BIO			0,88

Izhodiščni povprečni minimalni volumen za uporabnike z dvema osebama v gospodinjstvu:

	ZBIRANJE ODPADKOV - OBVEZNI PROGRAM po uporabniku / gospodinjstvu		
	tedenski volumen l	mesečna frekvenca praznjenja	mesečni volumen m ³
2 OSEBI			
Mešani komunalni odpadki	60	4,33	0,26
Bio kuhinjski odpadki	10	12	0,12
Ločeno zbrane frakcije	40	10lx1,1+30lx4,33	0,17
Kosovni odpadki mesečno	350	1	0,35
Druge ločene frakcije (les, ZVO, NO, OEEO...)			0,2
Skupaj m ³			1,10
Volumen za obračun zmanjšan za BIO			0,98

Izhodiščni povprečni minimalni volumen za uporabnike s tremi osebami v gospodinjstvu znaša 1,32 m³ komunalnih odpadkov, s štirimi člani v gospodinjstvu znaša 1,4 m³ komunalnih odpadkov, s petimi in več člani 1,6 m³.

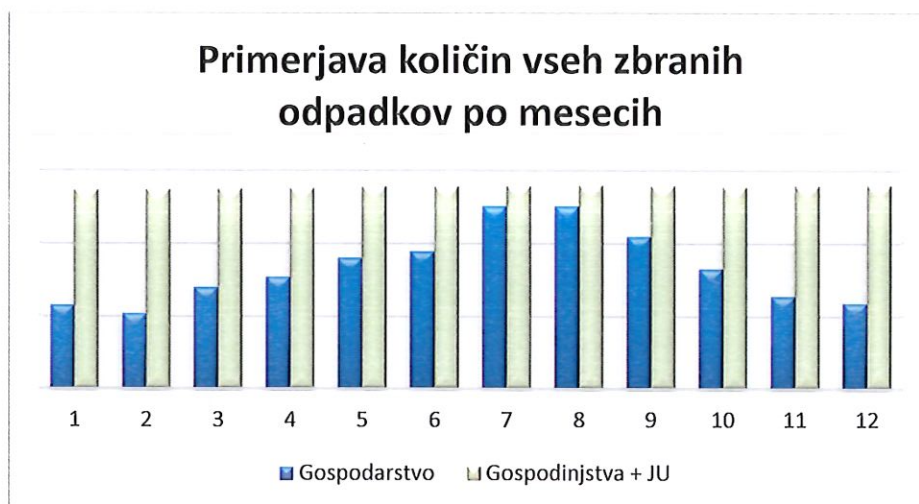
število članov v gospodinjstvu	izhodiščni volumen iz minimalnega obsega izvajanja storitev m ³	izhodiščna masa pri nasipni gost. 58,39 kg/m ³
1	1,0	58,39
2	1,1	64,40
3	1,32	77,05
4	1,4	84,63
5	1,6	92,22
6	1,6	92,22

Pri preračunu izhodiščnega minimalnega volumna je upoštevana nasipna gostota 58,3898 kg/m³ odpadkov za gospodinjstva in javno upravo.

6.13. Izračun diferencirane predračunske cene storitev javne službe zbiranja določenih vrst komunalnih odpadkov za prihodnje obračunsko obdobje in izračun predračunske cene javne infrastrukture za prihodnje obračunsko obdobje

Glede na število prebivalcev občine Piran turistične nočitve povprečno predstavljajo dodatno več kot 25 % obremenitev, kar pomembno vpliva na izvajanje gospodarskih javnih služb ravnanja z odpadki.

Iz podrobnejše mesečne analize gibanja količin zbranih odpadkov ugotavljamo, da v obdobju od maja do septembra količine odpadkov zbrane od t.i. gospodarskih odjemalcev presegajo letno povprečno mesečno količino navedene skupine uporabnikov za 16 do 53% v mesecu avgustu. Količine odpadkov zbranih od t.i. gospodinjstvih uporabnikov se gibljejo zelo enakomerno, v času od maja do oktobra se glede na mesečno povprečje povečajo zgolj za 2% do največ 3% v mesecu avgustu, kar je razvidno iz grafičnega prikaza (spodaj) primerjave količin vseh zbranih odpadkov po mesecih.



Iz analize količin zbranih in prepeljanih odpadkov ter načina zbiranja in prevoza mešanih komunalnih odpadkov lahko povzamemo, da je za količine, ki jih izvajalcu prepustijo uporabniki iz gospodarstva značilno močno sezonsko gibanje povezano s turistično dejavnostjo. Izvajanje javne službe zbiranja in prevoza komunalnih odpadkov mora potekati stalno, nemoteno in kakovostno, v skladu s programom, zato močno povečanih količin odpadkov v poletnih mesecih ni možno reševati s sezonskim zaposlovanjem in sezonskim angažiranjem dodatnih tehničnih zmogljivosti. Zaradi sezonskega značaja in posledičnih nihanj količin odpadkov se izvajalec javne službe oddaljuje od ekonomsko optimalne investicije v potrebno infrastrukturo in prav tako od optimalnega dimenzioniranja tehničnih in kadrovskega zmogljivosti.

Povzamemo lahko, da uporabniki, glede na način zbiranja in dinamiko prepuščenih količin komunalnih odpadkov, potrebujejo kakovostno in količinsko različne storitve, kar upravičuje oblikovanje cene za dve različni storitvi zbiranja in prevoza komunalnih odpadkov.

Oblikovanje diferencirane cene je v skladu s tretjim odstavkom 59. člena Zakona o gospodarskih javnih službah, ki določa, da se cene lahko določijo diferencirano po kategoriji uporabnikov in količini porabljenih ali nujenih javnih dobrin ter rednosti njihove uporabe, ko različne kategorije uporabnikov povzročajo različne stroške.

A.) CENA ZBIRANJA DOLOČENIH VRST KOMUNALNIH ODPADKOV:

Cena = predračunski stroški / predračunska količina

- Cena za uporabnike iz gospodinjstev in za uporabnike iz javne uprave in javnih storitev – ZiPg

	kg	m3
Cena javne infrastrukture	0,0020	0,1475
Cena izvajanja storitev	0,1953	11,3728
Skupaj	0,1973	11,5203

- Cena za uporabnike iz dejavnosti (gospodarstva) – ZiPG

	kg	m3
Cena javne infrastrukture	0,0059	0,4310
Cena izvajanja storitev	0,3203	36,9145
Skupaj	0,3262	37,3455

B.) CENA ZBIRANJA BIOLOŠKIH ODPADKOV:

Cena = predračunski stroški / predračunska količina

	kg	m3
Cena javne infrastrukture	0,0000	0,0000
Cena izvajanja storitev	0,3119	2,6162
Skupaj	0,3119	2,6162

V spodnji tabeli prikazujemo kalkulativne elemente ter izračun diferencirane cene za različne uporabnike obvezne občinske javne službe zbiranja določenih vrst odpadkov ter za storitve zbiranja BIO odpadkov.

	(1) Storitve za gospodarstvo	(2) Storitve za gospodinjstva (brez BIO)	(3) Zbiranje in prevoz BIO odpadkov
STROŠKI ZBIRANJA KO	978.452	1.359.392	237.030
Načrtovana obračunska masa - v tonah	3.000	6.890	760
Načrtovan obračunski volumen - m3	26.200	118.000	90.600
Lastna cena zbiranja in prevoza KO - EUR /kg	0,3262	0,1973	0,3119
Lastna cena zbiranja in prevoza KO - EUR /t	326,1507	197,2993	311,8816
Lastna cena zbiranja in prevoza KO - EUR / m3	37,3455	11,5203	2,6162

		Potrjena cena 2020	Predračunska cena 2023	Indeks 2023/2023
Gospodinjstva in JU	€/kg	0,1662	0,1973	119
	€/m3	10,1047	11,5203	114
Gospodarstvo	€/kg	0,2801	0,3262	116
	€/m3	31,8592	37,3455	117

Cena na kg za gospodinjstva in javno upravo je višja za 19%, na m3 odpadkov pa za 14%.

Cena za uporabnike iz gospodarstva na kg je višja za 16%, za m3 odpadkov pa za 17%.

7. PORAZDELITEV KOLIČIN KONCESIONARJA

Občina Piran je z Odlokom o koncesiji za opravljanje gospodarskih javnih služb obdelave določenih vrst komunalnih odpadkov in odlaganja ostankov predelave ali odstranjevanja komunalnih odpadkov v občini Piran (UL RS 68/19) podelila neposredno koncesijo za opravljanje omenjenih javnih služb družbi Simbio, d.o.o. iz Celja. Družba Simbio, d.o.o. je od 1.1.2020 dalje izvajalec omenjenih javnih služb.

Z izvajalcem je Občina Piran sklenila koncesijsko pogodbo za izvajanje omenjenih dveh javnih služb za odpadke, ki nastajajo na območju občine Piran.

Z izvajalcem je OKOLJE Piran, d.o.o., ki je v občini Piran izvajalec javne službe zbiranja določenih vrst komunalnih odpadkov, sklenilo Pogodbo o izvajanju storitev ravnanja z odpadki v RCERO Celje in obračunu teh storitev (v nadaljevanju: pogodba).

S pogodbo sta podpisnika podrobneje uredila medsebojna razmerja, pravice in obveznosti, glede izvajanja in obračuna teh storitev.

Za občino Piran izvajalec zagotavlja izvajanje storitev v obsegu največ 5.000 ton mešanih komunalnih odpadkov letno ter največ 350 ton kosovnih odpadkov letno.

S pogodbo je določeno, da bo OKOLJE Piran, d.o.o. opravljalo mesečni obračun storitev uporabnikom javnih služb, v skladu z akti Občine Piran, ki opredeljujejo financiranje javnih služb ravnanja s komunalnimi odpadki, določitev cene in obračun storitev javnih služb ravnanja s komunalnimi odpadki v občini Piran.

Porazdelitev na uporabnike se torej vrši na podlagi 20. člena koncesijske pogodbe v skladu z akti Občine Piran, ki opredeljujejo financiranje javnih služb ravnanja s komunalnimi odpadki, določitev cene in obračun storitev javnih služb ravnanja s komunalnimi odpadki. Izvajalec OOGJS zbiranja odpadkov izvaja mesečni obračun storitev uporabnikom na podlagi 5. člena Pogodbe o izvajanju storitev ravnanja z odpadki v regijskem centru RCERO Celje in obračunu storitev s Simbio Celje d.o.o. . Stroške obdelave in odlaganja koncesionar mesečno obračuna izvajalcu javne službe zbiranja odpadkov.

Naklad v Zbirnem centru Dragonja in prevoz komunalnih odpadkov v RCERO Celje zagotavlja OKOLJE Piran, d.o.o., stroški naklada in prevoza komunalnih odpadkov pa bremenijo javno službo zbiranja komunalnih odpadkov oziroma posamezne uporabnike javne službe.

7.1. Porazdelitev količin obdelave in odlaganja odpadkov

Načrtovani stroški obdelave odpadkov znašajo 651.035 €, načrtovani stroški odlaganja odpadkov pa znašajo 97.103 €, pri načrtovani količini 5.500 ton komunalnih odpadkov predanih v obdelavo.

Količina je razdeljena na uporabnike iz gospodinjstev in na uporabnike iz dejavnosti, in sicer na podlagi deleža, izračunanega iz evidenc izdanih računov v letu 2022. Osnova za porazdelitev stroškov na uporabnike je torej masa odpadkov, ki jih ustvarijo različni uporabniki: uporabniki iz gospodinjstev 3.708 ton, uporabniki iz dejavnosti 1.442 ton.

7.1.1 Porazdelitev količin obdelave in odlaganja odpadkov med uporabniki iz gospodinjstev

Načrtovana količina obdelave in odstranjevanja komunalnih odpadkov se uporabnikom iz gospodinjstev porazdeli na podlagi meril iz Tehničnega pravilnika, izračuna nasipnih gostot odpadkov, števila uporabnikov (gospodinjstev) in števila članov pri uporabniku/gospodinjstvu:

Načrtovana skupna količina MKO	Delež gospodinjstva	Količina gospodinjstva	Število uporabnikov	Število oseb pri uporabnikih	Mesečna količina obdelave odp. na osebo kg / osebo	Mesečna količina odlaganja odp. na osebo kg / osebo
5500	78%	4290	8800	18400	19,43	3,42

Porazdelitev stroškov glede na načrtovano količino upošteva število uporabnikov iz gospodinjstev, ki prejema mesečni račun za storitve ravnanja z odpadki.

Število oseb pri uporabnikih 18.400 ne vključuje oseb, ki so skladno s Sklepom o cenah storitev ravnanja z odpadki (UL RS 44/2017) oproščeni plačevanja storitev ravnanja z odpadki: prejemniki denarne socialne pomoči po predpisih socialnega varstva RS, oprostitev plačila od tretjega šoloobveznega otroka dalje, oprostitev plačila za osebe z bivanjem v ustanovah za oskrbo starejših občanov, invalidov in drugih (vse socialno varstvene ustanove), delna oprostitev za študente na študiju izven kraja stalnega prebivališča.

Projekt nenehnega vključevanja uporabnikov, ki niso vključeni v sistem (na različne načine se izmikajo plačilu storitev ravnanja z odpadki), pri tem pa se poslužujemo podatkov iz vseh dostopnih baz podatkov ter opravljamo redne terenske ogleda. Privzeto kalkulatивно število uporabnikov 8.800 upošteva 50 uporabnikov več od trenutno vključenih. Privzeto kalkulatивно število oseb 18.400 pa upošteva 200 oseb več od trenutno vključenih, za katere menimo, da jih bomo vključili v naslednjih mesecih.

7.1.3 Porazdelitev količin uporabnikom iz dejavnosti

Za uporabnike iz dejavnosti smo upoštevali načrtovano količino 1.210 ton, ki izhaja iz deleža zaračunanih odpadkov iz evidenc izdanih računov v letu 2022.

Uporabnike iz dejavnosti delimo v dve kategoriji:

- uporabniki, ki zbirajo odpadke v posodah od 120 do 1100 litrov ter
- uporabniki, ki zbirajo odpadke v 5-10 m³ kontejnerjih.

Uporabnike delimo v dve kategoriji, ker se nasipna gostota med njima zelo razlikuje. Za uporabnike iz dejavnosti, ki zbirajo odpadke v posodah volumna od 120 do 1100 litrov, velja nasipna gostota do 114,50 kg na m³ odpadkov.

Nasipna gostota za uporabnike, ki zbirajo odpadke v kontejnerjih s stiskalnico velikosti 5-10 m³ pa zaradi stiskanja odpadkov z razmerjem stiskanja 1:4 ali celo 1:5, znaša tudi do 350 kg na 1m³ odpadkov. Zaradi velikega razhajanja v nasipni gostoti med različnimi uporabniki iz dejavnosti, se razlikuje tudi način obračuna: za uporabnike, ki zbirajo odpadke v posodah do 1.100 l, obračun vršimo glede na volumen odpadkov in število odvozov, uporabnikom s kontejnerji s stiskalnico pa glede na težo odpadkov, saj se vsak pripeljan kontejner stehta na tehtnici v Zbirnem centru Dragonja.

8. PREDLOG SKLEPA

Pristojnemu organu Občine Piran predlagamo da:

- potrdi predračunske cene obvezne občinske gospodarske javne službe zbiranja določenih vrst komunalnih odpadkov v Občini Piran, kot so izračunane in predložene v potrditev z elaboratom o oblikovanju cene javne službe zbiranja določenih vrst odpadkov;
- potrdi porazdelitev količin koncesionarja Simbio d.o.o. za storitve obdelave določenih vrst komunalnih odpadkov in storitve odlaganja ostankov predelave med uporabnike iz gospodinjstev, skladno s točko 7.1.1 elaborata o oblikovanju cene javne službe zbiranja določenih vrst odpadkov.
- potrdi predloge za možnost oprostitve ali zmanjšanja plačila za storitve ravnanja z odpadki uporabnikom, ki predložijo dokazila o izpolnjevanju pogojev, ki jih podajamo v predlogu sklepa.

Predlog sklepa:

1.

Občinski svet Občine Piran potrjuje predloge cen posameznih storitev obveznih gospodarskih javnih služb, ki so bili podani z :

Elaboratom o oblikovanju cene javne službe zbiranja določenih vrst odpadkov (JP Okolje Piran), ki je sestavni del tega sklepa.

2.

1. CENA ZBIRANJA DOLOČENIH VRST KOMUNALNIH ODPADKOV

1.1 Cena za uporabnike iz gospodinjstev in uporabnike iz javne uprave in javnih storitev – ZiPg

Cena = predračunski stroški / predračunska količina

	kg	m3
Cena javne infrastrukture	0,0020	0,1475
Cena izvajanja storitev	0,1953	11,3728
Skupaj	0,1973	11,5203

Cena za izvajanje storitev rednega programa zbiranja določenih vrst odpadkov se obračunava uporabnikom iz gospodinjstva na število oseb v gospodinjstvu, v skladu z merili za določitev minimalne količine storitev za uporabnike iz gospodinjstev iz poglavja 6.12 in 6.12.1 Elaborata o oblikovanju cen izvajanja storitev obvezne občinske gospodarske javne službe zbiranja določenih vrst komunalnih odpadkov v Občini Piran.

1.2 Cena za uporabnike iz dejavnosti (gospodarstva) – ZiPG

Cena = predračunski stroški / predračunska količina

	kg	m3
Cena javne infrastrukture	0,0059	0,4310
Cena izvajanja storitev	0,3203	36,9145
Skupaj	0,3262	37,3455

2. CENA ZBIRANJA BIOLOŠKIH ODPADKOV

Cena = predračunski stroški / predračunska količina

	kg	m3
Cena javne infrastrukture	0,0000	0,0000
Cena izvajanja storitev	0,3119	2,6162
Skupaj	0,3119	2,6162

Za izvajanje rednega programa zbiranja in prevoza biorazgradljivih odpadkov se vsem uporabnikom / gospodinjstvom obračuna minimalno 8,3885 kg mesečno, kar zanaša 2,6162 EUR na uporabnika na mesec BREZ ddv.

V primeru, ko uporabnik/gospodinjstvo biološko razgradljive odpadke dokazljivo kompostira, se zbiranje le-teh ne obračuna.

Cena za izvajanje storitev odlaganja ostankov predelave ali odstranjevanja komunalnih odpadkov se obračunava uporabnikom iz gospodinjstva na število oseb v gospodinjstvu, v skladu z merili za določitev minimalne količine storitev za uporabnike iz gospodinjstev iz poglavja 7.1.1, Elaborata o oblikovanju cen izvajanja storitev obvezne občinske gospodarske javne službe zbiranja določenih vrst komunalnih odpadkov v Občini Piran.

2.

Cene potrjene s tem sklepom se obračunajo uporabnikom v skladu z določili Pravilnika o tarifnem sistemu za obračun storitev ravnanja z odpadki v Občini Piran, podrobni določili tega sklepa ter v skladu z elaborati obveznih občinskih gospodarskih javnih služb.

3.

Vse cene so brez davka na dodano vrednost.

4.

Za prejemnike denarne socialne pomoči po predpisih socialnega varstva v RS, lahko izvajalec v celoti ali delno odpiše obveznosti plačila storitev ravnanja z odpadki oz. dovoli obročno plačilo.

5.

Uporabnikom, ki imajo šoloobvezne otroke, lahko izvajalec v celoti ali delno odpiše obveznosti plačila storitev ravnanja z odpadki oz. dovoli obročno plačilo in sicer od vključno tretjega otroka dalje.

6.

Osebam z začasnim / stalnim bivališčem v socialno - varstvenih zavodih lahko izvajalec javne službe v celoti ali delno odpiše obveznost plačila storitev ravnanja z odpadki.

7.

Postopek uveljavitve pravic iz 4., 5. in 6. točke določi izvajalec javne službe.

8.

Obračun javnih storitev obdelave določenih vrst komunalnih odpadkov in odlaganja ostankov predelave ali odstranjevanja komunalnih odpadkov vrši izvajalec javne službe zbiranja določenih vrst komunalnih odpadkov, na podlagi pogodbe s koncesionarjem.

9.

Ta sklep se objavi v Uradnem listu RS ter začne veljati naslednji dan po objavi, uporablja pa se za storitve opravljene od 1.5.2023 dalje.

Izvajalec javne službe mora objaviti potrjeno ceno na svoji spletni strani .