




Ravne na Koroškem d.o.o.
Gačnikova pot 5, 2390 Ravne na Koroškem

LETNO POROČILO 2018

 (02) 82 15 483

 info@jkpravne.si

 jkpravne.si

JKP





Ravne na Koroškem d.o.o.
Gačnikova pot 5, 2390 Ravne na Koroškem

JKP Ravne na Koroškem, d.o.o.
Gačnikova pot 5
2390 Ravne na Koroškem

LETNO POROČILO ZA LETO 2018

Marec 2019

Odgovorna oseba: mag. Andreja Jehart, direktorica

Ravne na Koroškem, d.o.o.

 (02) 82 15 483

 info@jkpravne.si

 jkpravne.si

Kazalo vsebine

1. PREDSTAVITEV PODJETJA.....	5
1.1 SPLOŠNI PODATKI	5
1.2 USMERITVE PODJETJA	6
1.2.1 Vizija in poslanstvo.....	6
1.2.2 Strateške usmeritve	6
1.2.3 Družbena odgovornost	7
2. POROČILO NADZORNEGA SVETA	8
3. IZJAVA POSLOVODSTVA DRUŽBE.....	9
4. POSLOVNO POROČILO	10
4.1 POROČILO DIREKTORJA	10
4.1.1 Splošno	10
4.1.2 Vpogled v delovanje podjetja v letu 2018	12
4.1.3 Vpogled v številke poslovanja podjetja v letu 2018.....	14
4.1.4 Načrti za prihodnost.....	15
4.2 STORITVE PODJETJA IN PRODAJNI TRGI.....	16
4.2.1 Vodovod	17
4.2.2 Odpadne vode.....	18
4.2.3 Javne površine.....	19
4.2.4 Geodetska dejavnost	20
4.3 NABAVNA FUNKCIJA IN JAVNA NAROČILA	20
4.4 ORGANIZACIJA IN KADROVSKA STRUKTURA.....	21
4.1 PRODAJNE CENE	24
4.2 OBVLADOVANJE TVEGANJA	25
4.3 OKOLJSKA POLITIKA.....	25
4.4 TRAJNOSTNI RAZVOJ	26
5. RAČUNOVODSKI IZKAZI.....	27
5.1 IZKAZ POSLOVNEGA IZIDA (različica I).....	27
5.2 BILANCA STANJA NA DAN 31.12.2018	29
5.3 IZKAZ BILANČNEGA DOBIČKA/IZGUBE	31
5.4 PREDLOG SKLEPA POSLOVODSTVA O RAZPOREDITVI DOBIČKA POSLOVNEGA LETA.....	31
5.5 SKLEP NADZORNEGA SVETA O RAZPOREDITVI DOBIČKA POSLOVNEGA LETA	31
6. RAZKRITJA POSTAVK V RAČUNOVODSKIH IZKAZIH.....	32
6.1 RAZKRITJA K IZKAZU POSLOVNEGA IZIDA	32
6.2 RAZKRITJA K BILANCI STANJA.....	42
7. DODATNA RAZKRITJA NA PODLAGI ZAHTEV RAČUNOVODSKEGA STANDARDA 32 (2016).....	51

7.1	IZKAZI POSLOVNEGA IZIDA PO DEJAVNOSTIH	51
7.2	PRIKAZ SODIL ZA RAZPOREJANJE SPLOŠNIH PRIHODKOV IN STROŠKOV TER ODHODKOV NA POSAMEZNE GJS.....	57
8.	PREGLED INVESTCIJE IN NJIHOVE FINANČNE KONSTRUKCIJE	58
8.1	INVESTICIJE V OSNOVNA SREDSTVA	58
8.2	FINANČNA KONSTRUKCIJA INVESTICIJ	59

Kazalo tabel

Tabela 1: Splošni podatki.....	5
Tabela 2: Vpogled v delovanje podjetja v letu 2018	12
Tabela 3: Vpogled v osnovne podatke poslovanja podjetja.....	14
Tabela 4: Prikaz dejavnosti podjetja v letu 2018	16
Tabela 5: Prodajne količine storitev obveznih GJS za Občino Ravne na Koroškem v letu 2018.....	16
Tabela 6: Rezultati mikrobioloških preskušanj pitne vode	17
Tabela 7: Število zaposlenih v letu 2018	23
Tabela 8: Struktura izobrazbe v letu 2018	23
Tabela 9: Cenik veljavnih cen v letu 2018	24
Tabela 10: Izkaz poslovnega izida.....	27
Tabela 11: Bilanca stanja.....	29
Tabela 12: Bilančni dobiček za leto 2018.....	31
Tabela 13: Čisti prihodki od prodaje	32
Tabela 14: Drugi poslovni prihodki	33
Tabela 15: Finančni prihodki iz poslovnih terjatev.....	34
Tabela 16: Drugi prihodki	34
Tabela 17: Stroški porabljenega materiala.....	35
Tabela 18: Stroški storitev	36
Tabela 19: Drugi stroški dela	37
Tabela 20: Obračunana amortizacija	38
Tabela 21: Prevrednotovalni poslovni odhodki.....	39
Tabela 22: Prevrednotovalni poslovni odhodki pri obratnih sredstvih.....	39
Tabela 23: Drugi poslovni odhodki	39
Tabela 24: Finančni odhodki iz finančnih in poslovnih obveznosti.....	40
Tabela 25: Drugi odhodki.....	40
Tabela 26: Stroški po funkcionalnih skupinah.....	41
Tabela 27: Opredmetena osnovna sredstva	42
Tabela 28: Gibanje osnovnih sredstev	43
Tabela 29: Zaloge	44
Tabela 30: Odprte terjatve po zapadlosti	44
Tabela 31: Kratkoročne poslovne terjatve do kupcev.....	45
Tabela 32: Fakturirano v letu 2018 v primerjavi z letom 2017	45
Tabela 33: Popravek vrednosti terjatev.....	45
Tabela 34: Kratkoročne poslovne terjatve do drugih.....	46
Tabela 35: Denarna sredstva.....	46
Tabela 36: Zabilančna sredstva	46
Tabela 37: Kapital.....	47
Tabela 38: Dolgoročne finančne obveznosti	48
Tabela 39: Kratkoročne finančne obveznosti	49
Tabela 40: Kratkoročne poslovne obveznosti	49
Tabela 41: Druge kratkoročne poslovne obveznosti	50
Tabela 42: Kratkoročne pasivne časovne razmejitev	50
Tabela 43: Zabilančna sredstva	50
Tabela 44: Izrazi poslovnega izida po storitvenih oddelkih (v EUR brez centov)	55
Tabela 45: Izrazi poslovnega izida po storitvah GJS (v EUR brez centov)	56
Tabela 46: Vrednosti stroškov splošnih dejavnosti	57
Tabela 47: Investicije v osnovna sredstva (prikaz po storitvenih oddelkih)	58
Tabela 48: Investicije v osnovna sredstva (prikaz po skupini osnovnih sredstev)	58
Tabela 49: Denarni viri za investicije v opremo v letu 2019	59

1. PREDSTAVITEV PODJETJA

1.1 SPLOŠNI PODATKI

Javno komunalno podjetje Ravne na Koroškem, d.o.o. (v nadaljevanju JKP Ravne) je bilo ustanovljeno 12.10.2016 z Odlokom o ustanovitvi javnega podjetja »Javno komunalno podjetje Ravne na Koroškem, d.o.o.« (Uradno glasilo slovenskih občin, št. 51/2016 in št.57/2016) v občini Ravne na Koroškem, kot gospodarska javna služba. Podjetje je bilo registrirano in vpisano v sodni register 21.12.2016.

Podjetje je poslovanje pričelo s 1.2.2017 z izvajanjem dejavnosti oskrbe s pitno vodo in odvajanje ter čiščenje komunalne odpadne vode. S 1.4.2017 je pričelo z izvajanjem dejavnosti javnih površin in geodetske dejavnosti.

TABELA 1: SPLOŠNI PODATKI

NAZIV PODJETJA	Javno komunalno podjetje Ravne na Koroškem, d.o.o.
SKRAJŠAN NAZIV PODJETJA	JKP Ravne na Koroškem, d.o.o.
SEDEŽ PODJETJA	Gačnikova pot 5, 2390 Ravne na Koroškem
MATIČNA ŠTEVILKA	7197187000
DAVČNA ŠTEVILKA	20356846
IDENTIFIKACIJSKA ŠTEVILKA ZA DDV	SI20356846
ŠT.TRANSAKCIJSKEGA RAČUNA	SI56 3500 1000 1374 402
NASLOV ELEKTRONSKE POŠTE	info@jkpravne.si
TELEFON	02 82 15 483
DIREKTOR PODJETJA	mag. Andreja Jehart

STRUKTURA LASTNIŠTVA

Edina ustanoviteljica in s tem 100 % lastnica JKP Ravne na Koroškem, d.o.o., je Občina Ravne na Koroškem.

1.2 USMERITVE PODJETJA

1.2.1 Vizija in poslanstvo

Vizija podjetja JKP Ravne je postati sodobno komunalno podjetje, ki zadovoljuje potrebe odjemalcev, lastnikov in drugih deležnikov po zagotavljanju kakovostnih storitev GJS, ob upoštevanju ekoloških standardov po sprejemljivi ceni za uporabnika.

Poslanstvo podjetja JKP Ravne je kvalitetno opravljanje GJS, ki se kaže v:

- stalni rasti zadovoljstva odjemalcev na osnovi izpolnitve ali preseganja odjemalčevih potreb, zahtev in pričakovanj;
- ustreznem komuniciranju s trgom ter utrjevanju zaupanja (informiranje strank, opozarjanje, svetovanje);
- varovanju naravnih virov in aktivno sodelovanje pri dvigu ekološke osveščenosti občanov;
- stalnem vlaganju v posodabljanje opreme, izobraževanje zaposlenih ter dvig motivacije in kompetentnosti kadrov;
- rasti zadovoljstva zaposlenih in lastnikov;
- prizadevanjih za sodobno, fleksibilno in v digitalno poslovanje usmerjeno podjetje, z visoko ravnijo storitev in informacij na spletu, prijazno za uporabnike – občane;
- podjetju, ki je usmerjeno v hitro in stroškovno ugodno izpolnjevanje zahtev Občine Ravne.

Vrednote podjetja JKP Ravne se kažejo v motiviranih, zadovoljnih zaposlenih, ki dosegajo visoko zastavljene cilje in s tem vidijo tudi priložnosti v razvoju podjetja, kot tudi v možnosti zadovoljevanja osebnih in skupnih ciljev.

1.2.2 Strateške usmeritve

Strateški cilji podjetja so:

1. **KVALITETNO OPRAVLJANJE OBVEZNIH GOSPODARSKIH JAVNIH SLUŽB OB OPTIMALNI CENI ZA ODJEMALCE.** Pri čemer to opredeljuje naslednje značilnosti: optimalno po obsegu, pravočasno, z optimalnimi stroški, zanesljivo, strokovno primerno, z upoštevanjem varnosti in vseh okoljevarstvenih zahtev.

2. Podjetje mora na dolgi rok ostati **STABILNO PODJETJE**. Pri tem je mišljeno predvsem doseganje dolgoročne plačilne sposobnosti, ki se izraža s pogojem finančne moči in dolgoročnega finančnega ravnotežja. Cilj je ohranjati ali večati kapital. Rentabilnost posamezne dejavnosti naj bi postal pomemben kazalec. Zasedovati, analizirati in optimizirati je potrebno finančne konstrukcije, strukture likvidnosti in strukture obveznosti do virov sredstev, gibanje trajnih obratnih sredstev ter stanje dolgoročnih virov.

1.2.3 Družbena odgovornost

JKP Ravne razvija in krepi družbeno odgovornost, v smislu delovanja podjetja v korist podjetja samega in vseh njegovih deležnikov v dveh smereh:

1. **Notranja dimenzija družbene odgovornosti** - gre za osnovno odgovornost do učinkovitega delovanja ekonomske funkcije v podjetju in do zaposlenih v podjetju. Velik poudarek namenimo upravljanju s človeškimi viri (zagotovitev izobraževanj, informiranje, dobri delovni pogoji, primerno plačilo in odgovorne prakse zaposlovanja). Pri tem je potrebno zaposlenim zagotoviti zdravje in varstvo pri delu.
2. **Zunanja dimenzija družbene odgovornosti** - gre za poudarek pomena integracije in soodvisnosti podjetja z lokalno skupnostjo. Sodelovanje se navezuje na zagotavljanje delovnih mest, plačevanje davkov in skrb za okolje ter trajnostni razvoj. Prav tako se zunanja dimenzija družbene odgovornosti nanaša na sodelovanje s poslovnimi partnerji, dobavitelji in potrošniki, ki na dolgi rok vpliva izredno pozitivno na poslovanje podjetja.

Družbena odgovornost predstavlja dolgoročni uspeh podjetja in je smiselni cilj v vsakem podjetju. **Prednosti** družbeno odgovornega podjetja so v: izboljšani delovni klimi in motivaciji zaposlenih, v krepitvi poslovne strategije, v konkurenčni prednosti, v povezanosti med deležniki, predstavlja določeno stopnjo varnosti za investitorje in hkrati sili podjetja k transparentnosti.

Glavni namen družbeno odgovornega obnašanja podjetij je od skrbi za konkurenčnost tudi upoštevati druge in prispevati k reševanju okoljskih in družbenih problemov ter ustvarjati trajnostno družbo.

2. POROČILO NADZORNEGA SVETA

NADZORNI SVET

JKP RAVNE NA KOROŠKEM d.o.o.

Ravne na Koroškem, 16.05.2019

POROČILO

nadzornega sveta JKP Ravne na Koroškem d.o.o. o preverjanju letnega poročila podjetja za leto 2018 in predloga za delitev bilančnega dobička/izgube.

Nadzorni svet podjetja v sedANJI sestavi je bil konstituiran na 1. seji dne 16.01.2019 in je imel štiri redne seje. V skladu z določbami Zakona o gospodarskih družbah in statuta Javnega komunalnega podjetja Ravne na Koroškem d.o.o. je v letu 2019 nadziral poslovanje podjetja za leto 2018 in spremljal mesečne rezultate.

1. Uprava in računovodstvo sta skrbela, da so bili podatki za nadzorni svet pravočasno pripravljani. Pri spremljanju letnega plana poslovanja za leto 2018 nadzorni svet ni ugotovil odstopanj in neskladij.
2. Nadzorni svet je obravnaval predlog cen letnega vzdrževanja javnih površin in tržnih storitev in ga potrdil. Cene veljajo z dnem 27.03.2019.
3. Nadzorni svet se je seznanil z letnim poročilom JKP Ravne na Koroškem d.o.o. za leto 2018 in predlogom uporabe bilančnega dobička ter predlogom razdelitve dobička in ga potrdil. Bilančni izkazi v letu 2018 izkazujejo (v EUR brez centov):

a. Izkaz poslovnega izida:

▪ skupni prihodki	2,701.524 EUR
▪ čisti poslovni izid- dobiček	13.784 EUR

b. Bilanca stanja

▪ sredstva in obveznosti do virov	1,173.353 EUR
▪ kapital	189.241 EUR


4. Dobiček poslovanja v JKP Ravne na Koroškem d.o.o. v letu 2018 znaša 13.784,13 EUR. Nadzorni svet JKP Ravne na Koroškem d.o.o. predlaga lastnici ustanoviteljici sklep poslovodstva o razporeditvi dobička leta 2018:

Kot določa 64. Člen ZGD v tretjem in četrtem odstavku se pri sestavi bilance stanja v zakonske rezerve prerazporedi 5% zneska čistega dobička v višini 689,21 EUR. Bilančni dobiček za leto 2018 znaša 84.768,57 EUR. Dobiček poslovnega leta v višini 13.094,92 EUR ostane nerazporejen (preneseni dobiček) in se nameni za razvoj podjetja, za namen financiranja v osnovna sredstva in opremo.

Vodstvo družbe predlaga lastnici razporeditev bilančnega dobička leta 2018 v višini 84.768,57 EUR v razvoj podjetja.

5. Nadzorni svet predlaga lastnici ustanoviteljici JKP Ravne na Koroškem d.o.o., da sprejme letno poročilo za leto 2018 skupaj z bilančnimi izkazi, predlogom o prerazporeditvi dobička v zakonske rezerve, poročilom nadzornega sveta in predlogom o razporeditvi dobička.

Predsednik NS:
Roman Krivoglad



3. IZJAVA POSLOVODSTVA DRUŽBE

Člani organov vodenje in nadzora družbe zagotavljajo, da je Letno poročilo z vsemi sestavnimi deli sestavljeno in objavljeno v skladu z ZGD-1B (prvi odst. 60.a člena) in SRS ter podaja naslednjo

IZJAVO POSLOVODSTVA DRUŽBE

Poslovodstvo družbe JKP Ravne d.o.o. potrjuje računovodske izkaze za poslovno leto, končano na dan 31. decembra 2018, uporabljene računovodske usmeritve in pojasnila k računovodskim izkazom.

Poslovodstvo družbe JKP Ravne d.o.o., je odgovorna za pripravo letnega poročila družbe ter računovodskih izkazov na način, ki zainteresirani javnosti daje resnično in pošteno sliko premoženjskega stanja in izidov poslovanja družbe JKP Ravne d.o.o. v letu 2018.

Poslovodstvo izjavlja:

- da so računovodski izkazi pripravljani ob domnevi, da bo družba JKP Ravne d.o.o. nadaljevala poslovanje tudi v prihodnosti;
- da dosledno uporablja izbrane računovodske politike in da razkriva morebitne spremembe v računovodskih politikah;
- da so računovodske ocene pripravljene pošteno in premišljeno ter v skladu z načeli previdnosti in dobrega gospodarjenja;
- da so računovodski izkazi s pojasnili za družbo JKP Ravne d.o.o. pripravljani v skladu z veljavno zakonodajo in v skladu z SRS.

Poslovodstvo je odgovorno za izvajanje ukrepov, s katerimi zagotavlja ohranjanje vrednosti premoženja družbe JKP Ravne d.o.o. ter za preprečevanje in odkrivanje prevar in drugih nepravilnosti.

Direktorica
JKP Ravne na Koroškem, d.o.o.
Mag. Anja Jehart
Ravne na Koroškem, d.o.o.

4. POSLOVNO POROČILO

4.1 POROČILO DIREKTORJA

4.1.1 Splošno

Leto 2018 predstavlja za JKP Ravne drugo leto delovanja, oziroma prvo polno leto delovanja prevzetih dejavnosti v celoletnem obdobju. Za nami je delovno intenzivno leto, ki se je zaključilo uspešno. Smo mlado podjetje, ki smo še vedno v fazi razvoja. Tudi to leto je za celotno ekipo zaposlenih pomenilo veliko dodatnega truda, iskanje rešitev in zagotavljanja potrebnih kapacitet za izvajanje lastnih storitev.

Na osnovi **usmeritev in vizije podjetja** je delovanje v podjetju usmerjeno v sledeče aktivnosti:

- postati sodobno komunalno podjetje na osnovi strokovno zaposlene ekipe ob uporabi sodobne tehnološke opreme;
- zagotavljati kakovostne storitve gospodarskih javnih služb po ugodnih cenah;
- zadovoljevati potrebe odjemalcev, lastnikov in drugih deležnikov;
- upoštevati zakonodajo in ekološke standarde ob zagotavljanju trajnostnega razvoja.

JKP Ravne kot izvajalec **obveznih gospodarskih javnih služb varstva okolja** izvaja naslednje storitve: oskrba s pitno vodo, odvajanje in čiščenje komunalne in padavinske odpadne vode, urejanje in čiščenje javnih površin na območju občine Ravne na Koroškem. V okviru svojih pristojnosti izvaja za občino tudi vodenje katastra in geodetsko dejavnost. Komunalne storitve izvaja za okoli 11.300 prebivalcev občine Ravne na Koroškem. V manjšem delu izvaja po pogodbah ali po naročilu strank tudi tržno dejavnost.

Za omenjeni obseg storitev je podjetje vzpostavilo ustrezno organizacijo. V okviru **organizacije in sistemizacije delovnih mest**, je podjetje delo združevalo in organiziralo v okviru manjšega števila delovnih mest, ki ga zasedajo strokovno kompetentni zaposleni. Ravno z združevanjem funkcij v okviru delovnih mest in večjo produktivnostjo smo v podjetju racionalizirali in zniževali stroške poslovanja. Z lastnimi kapacitetami in dodatnim angažiranjem zaposlenih je podjetje prispevalo k manjšemu najemu zunanjih storitev.

Podjetje je **organizirano** v štirih storitvenih oddelkih: vodovod, odpadne vode, javne površine in geodetsko dejavnost. Skupne službe se izvajajo v okviru direktorija, splošne službe in finančno računovodske službe. Glede na zastavljene cilje in potrebe podjetja je podjetje zaposlilo potrebno število zaposlenih. Na dan 31.12.2018 je bilo skupno 27 zaposlenih. Od tega 22 v storitvenih oddelkih in 5 v skupnih službah. V okviru promocije zdravja v podjetju vseskozi skrbimo za dobro delovno klimo in za dobre medsebojne odnose. V podjetju se zavedamo, da le zadovoljni delavci so lahko tudi dobri delavci in le tako lahko ustvarjamo dodano vrednost, kot celoto.

Z vzpostavitvijo dejavnosti je podjetje na osnovi metodologije za oblikovanje cen storitev obveznih občinskih GJS varstva okolja (Ul. RS št 87/2012) izdelalo elaborat o cenah. **Cene** so se potrdile na seji občinskega sveta Občine Ravne na Koroškem dne 21.12.2016. Primerjalno so se cene obveznih GJS znižale in sicer v razponu do -20% glede na posamezno storitev. Nove potrjene cene so se pričele obračunavati s 1.2.2017 in so veljale tudi v letu 2018. Cene ostalih storitev letnega in zimskega vzdrževanja javnih površin je na rednih sejah potrdil nadzorni svet podjetja in se v letu 2018 niso spreminjale.

Fizična realizacija **prodanih količin** opravljenih storitev obveznih občinskih GJS varstva okolja, za storitve VOKA¹, ki jih merimo s prodanimi količinami storitev v m³, primerjalno s preteklim letom dosegajo količine v razponu od 104-108%. V manjšem upadu so prodane količine za storitve greznic, kar gre pripisati uveljavljanju upravičenosti do oprostitve plačila storitve prevzema, obdelave in čiščenja greznične gošče ali blata za lastnike gnojnih jam, ki z izjavo potrjujejo pravilno ravnanje z blatom glede na predpisano zakonodajo.

Na osnovi izvedenih storitev in potrjenih cen je podjetje v letu 2018 ustvarilo 2,701.524 EUR vseh prihodkov od prodaje storitev in pri tem ustvarilo 2,687.740 EUR odhodkov. Podjetje je v letu 2018 ustvarilo **13.784 EUR čistega dobička**. Primerjalno s planom podjetje presega plansko realizacijo in odhodke v 18%. Podjetje ustvarja 84% čistih prihodkov (v strukturi prihodkov predstavljajo 99%) na osnovi prodaje obveznih GJS in 16% prihodkov na osnovi tržnih ali ostalih dopolnilnih dejavnosti.

Vodstvo podjetja vseskozi spremlja stroške poslovanja po posameznih procesih, jih nadzira in sproti izvaja ustrezne **ukrepe za zniževanje stroškov**. Na osnovi pristopa stalnih izboljšav ob upoštevanju sodobnih pristopov informacijske tehnologije vseskozi išče načine in priložnosti za izboljšave v postopkih, načinih dela in posodabljanju voznega parka in delovne opreme, kar dodatno pripomore k večji produktivnosti in ustvarjanju storitev višje dodane vrednosti ter zniževanju stroškov.

Kot mlado podjetje je JKP Ravne šele v začetni fazi razvoja in postopno v okviru finančnih možnosti in planov poslovanja zagotavlja tudi potrebno opremo. Podjetje je v letu 2018 nadaljevalo z **vlaganjem** v sodobno - tehnološko opremo, ki omogoča večjo kvaliteto opravljenih storitev. Investicije v opremo predstavljajo nakup nove opreme. Skupno je podjetje za investicije namenilo 294.334 EUR brez DDV. Po deležu investicij v opremo v letu 2018 je podjetje vlagalo največ v opremo iz skupine tovornih vozil in gradbene mehanizacije (87%) in največ v dejavnost odvajanja odpadnih voda (91%). Vire financiranja je podjetje zagotavljalo v okviru lastnih virov (amortizacije osnovnih sredstev podjetja) in ostanka neizkoriščenega dolgoročnega kredita iz preteklega leta.

V **bilanci stanja** znašajo sredstva in obveznosti do virov sredstev 1,173.353 EUR. Od tega ima podjetje 39% dolgoročnih sredstev, ostalih 61% predstavljajo kratkoročna sredstva. Na strani obveznosti do virov sredstev ima podjetje 16% kapitala, 27% dolgoročnih obveznosti, 56% kratkoročnih obveznosti in razliko 1% predstavljajo kratkoročne pasivne časovne razmejitve. Na zabilančnih kontih podjetje vodi javno infrastrukturo občine Ravne na Koroškem in znaša 14,840.953 EUR.

Direktorica
JKP Ravne na Koroškem, d.o.o.
Mag. Andreja Jehart
Ravne na Koroškem, d.o.o.

¹ VOKA- storitve oskrba s pitno vodo, odvajanje odpadne vode, čiščenje odpadne vode in storitve greznic

4.1.2 Vpogled v delovanje podjetja v letu 2018

V kratkem pregledu preteklega leta, bi radi povzeli ključne dogodke, ki so zaznamovali leto 2018 v JKP Ravne. Velik vpliv na naše delovanje imajo sezonske razmere, ki so vseskozi vplivale na naše delovanje.

TABELA 2: VPOGLED V DELOVANJE PODJETJA V LETU 2018

JANUAR - MAREC 2018	<ul style="list-style-type: none"> • Leto smo pričeli z intenzivno zimsko službo, ki je v začetku leta 2018 pokazala vso svojo razsežnost. Februar je s pogostimi snežnimi padavinami in temperaturami pod lediščem zahteval večji obseg pluženja, odstranjevanja snega in večjo intenzivnost vzdrževanja javnih površin. Kot izvajalec GJS smo izvajali zimsko službo v občini Ravne na Koroškem v skladu z letno izdelanim Izvedbenim programom zimske službe in pri tem zagotavljali zimsko vzdrževanje v skupni dolžini 120 km kategoriziranih cest in vseh ostalih javnih mestih, na vseh javnih parkiriščih, avtobusnih postajališčih, pri šolah, vrtcih, pločnikih, stopnicah, pokopališčih in drugih javnih ustanovah. Pri tem nam je ustrezna zagotovitev vseh potrebnih kapacitet- zaposlenih in zimske opreme ter mehanizacije, uspešno služila za izvedbo vseh aktivnosti brez večjih nevšečnosti. Naša služba je bila organizirana 24ur dnevno in koordinirala vsa dela na terenu, vključno s kooperanti na terenu. • Po koncu zimskega obdobja (v marcu) smo v občini Ravne na Koroškem pričeli s sanacijo uničenih makadamskih cest (cesta Navrški vrh; cesta Brdinje- Koroški Selovec- Dobrije, ceste v Strojni, cesta na Brinjevi gori, ipd.). • V ostalih službah so se izvajala redna vzdrževalna dela glede na vremenske razmere. Intenzivno so potekala dela zamenjave vodomerov, redna nujna vzdrževalna dela na objektih vodovodne infrastrukture (popravila defektov, taljenje vode, zmrzal), redna vzdrževalna dela na čistilni napravi in pripadajočih objektih kanalizacijske infrastrukture. V tem času se redne storitve s cisterno niso izvajale. Cisterna je bila v uporabi za namen intervencij po naročilu strank. • V skupnih službah smo zaključevali poslovno leto 2017. V fazi izdelave so bile bilance poslovanja. Redno so potekale aktivnosti izterjav. Prav tako so potekali redni postopki javnih naročil v podjetju za naročila večjih vrednosti, ki zakonsko presegajo mejne vrednosti. • Potekal je postopek razpisa za direktorja podjetja.
APRIL- JUNIJ 2018	<ul style="list-style-type: none"> • Pričetek rednih letnih vzdrževalnih del na javnih površinah v skladu s Letnim planom dela na javnih površinah. Z intenzivno zimsko službo so tudi ostala spomladanska dela vzdrževanja (pometanje, odstranjevanje peska, čiščenje peskolov, muld in koritnic, sanacija udarnih jam itd.) bila bolj intenzivna. • Na ostalih obveznih dejavnostih- na področju oskrbe s pitno vodo, odvajanje in čiščenje odpadnih voda smo pričeli z rednimi vzdrževalnimi deli na vodovodnih in kanalizacijskih objektih na terenu. Gre predvsem za čiščenje notranjosti in zunanosti vodovodnih objektov, izvajajo se redni preventivni servisi na vodovodnih objektih in tudi na čistilni napravi Dobrije, ter pripadajočih objektih. • Prav tako se s pričetkom sezone pričnejo izvajati tržne dejavnosti po naročilu strank.

	<ul style="list-style-type: none"> • Redno poročanje o izvajanju obveznih občinskih GJS in cenah na ministrstvo. • V fazi priprave so bile spremembe Zakona o varstvu osebnih podatkov in integriranje v JKP Ravne. • Priprave in uvedba novega izpisa položnice (uvedba UPN QR kode). • Izvedena revizija poslovanja in zaključenih bilanc poslovanja leta 2018. • V okviru promocije zdravja za delavce organizirali druženje in sprotna usposabljanja. • Imenovanje direktorja podjetja.
JULIJ SEPTEMBER 2018	<ul style="list-style-type: none"> • Nadaljevanje rednih vzdrževalnih del in tržne dejavnosti na vseh dejavnostih in sodelovanje pri investicijskih delih vodovodne, kanalizacijske in cestne infrastrukture občine Ravne na Koroškem in po naročilu za druge. • V začetku septembra prevzem in predaja v uporabo novega specialnega komunalnega vozila za čiščenje kanalizacije (cisterna) s slavnostno otvoritvijo. • Redno spremljanje poslovanja, izvajanje kadrovske pravnih nalog, računovodskih nalog, izterjav.
OKTOBER- DECEMBER 2018	<ul style="list-style-type: none"> • Priprave na zimsko službo (priprava gradbene mehanizacije, zagotovitev zalog posipnih materialov, organiziranje delovnih ekip, kooperantov, pripravljala dela na terenu ipd.). • Zaradi ugodnega vremena brez zimskih razmer smo nadaljevali z tržnimi storitvami in rednimi vzdrževalnimi deli na javnih površinah. • V začetku decembra smo uradno pričeli z izvajanjem 24 urne zimske službe • Priprave plana poslovnega leta 2019. • Redno spremljanje poslovanja, izvajanje kadrovske pravnih nalog, računovodskih nalog, izterjav. • V okviru promocije zdravja za delavce organizirali druženje za zaključek leta.

4.1.3 Vpogled v številke poslovanja podjetja v letu 2018

V nadaljevanju na kratko povzemamo poslovanja podjetja leta 2018 v številkah.

TABELA 3: VPOGLED V OSNOVNE PODATKE POSLOVANJA PODJETJA

OSNOVNI VPOGLED V POSLOVANJE PODJETJA		Enota	Leto 2018	Leto 2017	I 18/17
A)	Število zaposlenih				
1.	Število zaposlenih na zadnji dan v letu	zaposl.	27	25	108
2.	Število zaposlenih iz opravljenih ur dela, ki bremenijo podjetje	zaposl.	26,04	22,30	117
3.	Najnižja osnovna plača po kolektivni pogodbi v letu 2018	EUR	485,20	477,09	102
B)	Prihodki, stroški, rezultat				
1.	Celotni ustvarjeni prihodki v obdobju	EUR	2,701.524	2,138.526	126
2.	Celotni stroški in odhodki v obdobju	EUR	2,687.740	2,062.180	130
3.	Rezultat	EUR	13.784	76.346	18
4.	Davek od dohodkov pravnih oseb	EUR	0	675	0
5.	Čisti poslovni izid poslovnega leta	EUR	13.784	75.671	18
6.	Povečanje zakonskih rezerv iz dobička	EUR	4.473	3.784	118
7.	Prenesena čista izguba	EUR	0	214	0
8.	Bilančni dobiček	EUR	84.769 €	71.674	119
C)	Sredstva, kapital				
1.	Sredstva podjetja po stanju 31. 12.	EUR	1,173.353	1,053.773	111
2.	Kapital	EUR	189.241	175.457	108
D)	INVESTICIJE				
1.	Realizirane investicije	EUR	294.334	258.405	114
E)	PRODANE KOLIČINE				
	Oskrba s pitno vodo	m ³	470.368	435.604	108
	Odvajanje odpadne vode	m ³	431.335	399.346	108
	Čiščenje odpadne vode	m ³	374.910	348.670	108
	Storitev greznic	m ³	96.074	92.342	104
F)	Pomembnejši kazalniki				
1.	Celotni ustvarjeni prihodki v obdobju na zaposlenca	EUR	103.745	95.812	108
2.	Dodana vrednost/zaposlenega iz ur v breme podjetja	EUR	30.360	29.154	104
3.	Koeficient pospešene pokritosti kratkoročnih obveznosti (pospešeni koeficient)	-	1,04	1,22	84
4.	Koeficient gospodarnosti poslovanja	-	1,01	1,04	97
5.	Čista donosnost kapitala (ROE)	-	0,08	0,69	11

KOMENTAR H KAZALNIKOM POSLOVANJA PODJETJA

- Kazalnik nam kaže, da je podjetje v enem letu ustvarilo 100.056 € na zaposlenca. Rezultat nam pove, da je podjetje primerjalno s preteklim letom povečalo ustvarjeni prihodek na zaposlenega.
- Nova ustvarjena vrednost podjetja v enem letu je 30.360 € in je za 4% višja od preteklega leta.
- Pospešeni koeficient (koeficient pospešene pokritosti kratkoročnih obveznosti) je 1,04. Pomeni, da je kratkoročnih sredstev podjetja brez kratkoročnih zalog 4% več kot je kratkoročnih obveznosti. Podjetje je sposobno pokrivati kratkoročne obveznosti s kratkoročnimi sredstvi.

4. Koeficient gospodarnosti poslovanja kaže razmerje med poslovnimi prihodki in poslovnimi odhodki. Njegova vrednost je 1,01, kar pomeni, da prihodki podjetja presegajo odhodke podjetja in je ustvarjen pozitiven rezultat poslovanja oziroma dobiček. Podjetje posluje uspešno.
5. Kazalnik čista donosnost kapitala nam kaže, da podjetje ustvarja 8% čistega dobička na euro vloženega kapitala. Ta kazalnik je eden najpomembnejših med uporabljenih pri presojanju uspešnosti upravljanja s premoženjem podjetja.

Dosežki poslovanja v letu 2018:



+ 26% več PRIHODKOV IZ POSLOVANJA LETA 2018

2.701.524 €



+ 11 % več SREDSTEV V BILANCI STANJA 2018

1.173.353 €



+ 14% več novih INVESTICIJ V OPREMO LETA 2018

294.334 €



+ 8% večji obseg PRODANIH KOLIČIN VODE

470.368 m³



+ 4 % višja DODANA VREDNOST NA ZAPOSLENEGA

30.360 €

4.1.4 Načrti za prihodnost

Med večje spremembe v poslovnem letu 2019, ki so načrtane v poslovnem planu 2019 štejemo:

- predviden dvig prodajnih cen z namenom zagotavljanja potrebnih sredstev za izvajanje dejavnosti in zagotavljanje likvidnosti v podjetju;
- nadaljevanje z investiranjem v sodobno tehnološko opremo (tovorno vozilo z dvigalom),
- povečanje obsega del in realizacije glede na povečan obseg nove opreme;
- reševanje prostorske problematike podjetja (lasten prostor za skladiščenje posipnih materialov in mehanizacije);
- optimizacija poslovanja za doseganje stroškovne učinkovitosti poslovanja;
- strokovna usposabljanja in povečevanje kompetentnosti zaposlenih;
- kadrovska okrepitev zaposlenih glede na potrebe;
- povečati družbeno odgovornost in prepoznavnost podjetja.

4.2 STORITVE PODJETJA IN PRODAJNI TRGI

JKP Ravne skrbi za kvalitetno in strokovno izvajanje storitev v skladu z veljavno zakonodajo in ostalimi predpisi in sicer na področjih obveznih in drugih GJS za uporabnike občine Ravne na Koroškem, potrebe Občine Ravne na Koroškem in v manjšem tudi za druge zunanje naročnike tržnih storitev. V okviru svojih dejavnosti podjetje pokriva okoli 11.300 prebivalcev občine Ravne na Koroškem. Pregled izvajanja dejavnosti je prikazan v spodnji preglednici.

JKP Ravne, s sedežem na Gačnikovi poti 5, 2390 Ravne na Koroškem izvaja dejavnosti gospodarskih javnih služb in druge dejavnosti, kot je prikazano v spodnji preglednici.

TABELA 4: PRIKAZ DEJAVNOSTI PODJETJA V LETU 2018

ODDELEK	DEJAVNOST	Obvezna	Druga (tržna)
VODOVO	1. Oskrba s pitno vodo	<input checked="" type="checkbox"/>	<input checked="" type="checkbox"/>
ODVAJANJE ODPADNE VODE	2. Odvajanje odpadne vode	<input checked="" type="checkbox"/>	<input checked="" type="checkbox"/>
	3. Čiščenje odpadne vode	<input checked="" type="checkbox"/>	<input checked="" type="checkbox"/>
JAVNE POVRŠINE	4. Letno vzdrževanje javnih površin <ul style="list-style-type: none"> • urejanje in čiščenje javnih površin; • letno vzdrževanje javnih cest, poti, pločnikov; • urejanje in vzdrževanje javne razsvetljave, semaforjev, cestne in prometne signalizacije in opreme; • urejanje in vzdrževanje mest za plakiranje. 	<input checked="" type="checkbox"/>	<input checked="" type="checkbox"/>
	5. Zimsko vzdrževanje javnih površin <ul style="list-style-type: none"> • zimsko vzdrževanje javnih cest, poti, pločnikov 	<input checked="" type="checkbox"/>	<input checked="" type="checkbox"/>
GEODETSKA DEJAVNOST	6. Vodenje katastra in geodetske storitve	<input checked="" type="checkbox"/> ²	<input checked="" type="checkbox"/>

PRODAJNE KOLIČINE

Prodajne količine storitev obveznih GJS za občino Ravne na Koroškem v letu 2018 so prikazane v spodnji preglednici. Prodajne količine so prikazane za storitve obveznih GJS varstva okolja, medtem ko se za storitve javnih površin in geodetsko dejavnost spremljajo v okviru finančne realizacije. Primerjalno s preteklim letom kaže indeks sprememb na dejstvo, da je leto 2018 bilo polno leto poslovanja, medtem ko leto 2017 zajema 11 - mesecev poslovanja.

TABELA 5: PRODAJNE KOLIČINE STORITEV OBVEZNIH GJS ZA OBČINO RAVNE NA KOROŠKEM V LETU 2018

Storitev	EM	Prodane količine v letu 2018	Prodane količine v letu 2017	Indeks 2018/2017
Oskrba s pitno vodo	m ³	470.368	435.604	108
Odvajanje odpadne vode	m ³	431.335	399.346	108
Čiščenje odpadne vode	m ³	374.910	348.670	108
Storitve greznic	m ³	96.074	92.342	104

² Vodenje katastra ne spada med obvezne GJS

4.2.1 Vodovod

JKP Ravne izvaja v občini Ravne na Koroškem obvezno gospodarsko javno službo oskrbe s pitno vodo. Osnovna naloga oskrbe s pitno vodo je zagotavljanje kvalitetne in zadostne količine pitne vode za oskrbovano območje. Oskrba s pitno vodo obsega zajemanje, obdelavo, distribucijo in prodajo pitne vode uporabnikom. Obvezna dejavnost oskrbe s pitno vodo predstavlja uporabo in vzdrževanje vodnih zajetij, vzdrževanje javnega vodovoda, vključno s črpališči in vodohrani ter vodnimi števci.

V skladu s predmetno uredbo je izdelan Program oskrbe s pitno vodo za obdobje 2018 - 2021. Glavne naloge v okviru gospodarske javne službe oskrbe s pitno vodo so:

- redno vzdrževanje vseh objektov in naprav javnega vodovoda;
- nadzor kakovosti pitne vode;
- odpravljanje okvar na omrežju;
- periodično menjavanje vodomeroev;
- varovanje vodnih virov za oskrbo s pitno vodo;
- zagotavljanje oskrbe z vodo v izrednih razmerah,
- izdajanje soglasij za priključitev na javno vodovodno omrežje;
- priključitve novih uporabnikov v oskrbo s pitno vodo, svetovanje uporabnikom vodooskrbe v skladu s pravili stroke, tehničnimi pravilniki in drugimi predpisi;
- vzdrževanje, rekonstrukcija obstoječe in gradnja nove infrastrukture za oskrbo s pitno vodo.

Na območju občine Ravne na Koroškem se za 8880 uporabnikov voda dobavlja iz treh vodovodnih sistemov (VS) za oskrbo s pitno vodo: VS Šumc, VS Kotlje - Ravne in VS Strojna. Skupna dolžina cevovodov znaša okoli 93 km. V okviru javne infrastrukture imamo v upravljanju še 5 zajetij, 4 razbremenilnike, 5 črpališč in 5 vodohranov. V občini Ravne na Koroškem skrbimo za redne menjave vodomeroev in popise stanj za skupno 1602 vodomeroev. V letu 2018 smo prodali 470.368 m³ pitne vode.

Upravljalavec javnih sistemov oskrbe s pitno vodo na območju občine Ravne na Koroškem v skladu s Pravilnikom o pitni vodi izvaja nadzor nad izpolnjevanjem zahtev, ki jih mora izpolnjevati pitna voda z namenom varovanja zdravja ljudi. Redno preskušanje vzorcev pitne vode se je v letu 2018 izvajalo v Nacionalnem laboratoriju za zdravje, okolje in hrano. Skupno je bilo v letu 2018 odvzetih 48 vzorcev na mikrobiološka preskušanja. V spodnji preglednici so prikazani rezultati preskušanj vzorcev pitne vode, ki so bili odvzeti v okviru notranjega nadzora. Glede na rezultate preskusov vzorcev vode ugotavljamo, da je bila pitna voda na območju občine Ravne na Koroškem v letu 2018 dobre kakovosti, saj so bili vsi vzorci skladni s Pravilnikom o pitni vodi.

TABELA 6: REZULTATI MIKROBIOLOŠKIH PRESKUŠANJ PITNE VODE

VODOOSKRBNI SISTEM	Število odvzetih vzorcev	Število (%) neskladnih vzorcev	Razlog neskladnosti
VS ŠUMC	20	0	/
VS KOTLJE	25	0	/
VS STROJNA	3	0	/

JKP Ravne izvaja poleg obvezne dejavnosti tudi tržno dejavnost oskrbe s pitno vodo. Na osnovi pogodbe izvaja tehnično - strokovne naloge oskrbe s pitno vodo tudi za Občini Prevalje in Mežica. V manjšem delu izvaja tudi investicijska dela na vodovodni infrastrukturi in popravila vodovodnih hišnih inštalacij po naročilu strank.

4.2.2 Odpadne vode

JKP Ravne izvaja v Občini Ravne na Koroškem obvezno gospodarsko javno službo odvajanja in čiščenja komunalne odpadne in padavinske odpadne vode. Storitve zajema vzdrževanje kanalizacijske infrastrukture, vzdrževanje centralne čistilne naprave, storitve praznjenja greznic in MKČN³ ter prevzema in obdelava odpadne vode in blata na centralni čistilni napravi.

V skladu s predmetno uredbo je izdelan Program odvajanja in čiščenja komunalne in padavinske odpadne vode za obdobje 2018 - 2021. Glavne naloge v okviru gospodarske javne službe odvajanja in čiščenja komunalne in padavinske odpadne vode so:

- vzdrževanje in čiščenje objektov javne kanalizacije;
- odvajanje komunalne in padavinske odpadne vode;
- čiščenje komunalne in padavinske odpadne vode, ki se odvaja v javno kanalizacijo;
- redno praznjenje greznic in odvoz ter obdelava njihove vsebine v komunalni čistilni napravi;
- redno nadziranje odvajanja in čiščenja odpadne vode;
- upravljanje in vzdrževanje centralne čistilne naprave Ravne (12.000 PE);
- izdajanje soglasij za priključitev na javno kanalizacijsko omrežje;
- svetovanje uporabnikom odvajanja in čiščenja odpadne vode v skladu s pravili stroke;
- tehničnimi pravilniki in drugimi predpisi.

JKP Ravne izvaja poleg obvezne dejavnosti tudi tržno dejavnost. Po naročilu za stranke opravlja tudi:

- odmaševanje priključkov na javno kanalizacijo;
- črpanje, odvoz in čiščenje odpadne vode na CČN Ravne;
- ter druge storitve s cisterno (prebijanje, spiranje, črpanje).

Skupna dolžina kanalizacijskega sistema v občini Ravne na Koroškem, ki ga ima JKP Ravne v upravljanju (vključno primarni in sekundarni vodi) za odvajanje odpadne vode znaša 68.898 m. Poleg kanalizacijskih vodov, javno kanalizacijsko omrežje vsebuje še kanale, jarke in druge tehnološke objekte: peskolovi, lovilci olj in maščob in črpališča za prečrpavanje odpadne vode.

JKP Ravne ima v upravljanju centralno čistilno napravo (CČN) Ravne na Koroškem, kapacitete 12.000 PE, ki se nahaja na Dobrijah in je v lasti Občine Ravne na Koroškem. CČN je mehansko biološka čistilna naprava s terciarnim čiščenjem, aerobno stabilizacijo blata, strojnimi zgoščevanjem presežnega blata in sprejemom ter obdelavo gošč iz greznic in blata iz malih čistilnih naprav. Na CČN priteka komunalna odpadna voda iz smeri Raven na Koroškem. Očiščena voda odteka v reko Mežo. Nastalo odvečno blato pri biološkem čiščenju se zgošča na centrifugi in se odda na nadaljnjo obdelavo v ČN Šoštanj.

Za objekte, ki niso priključeni na javno kanalizacijo, je JKP Ravne kot izvajalec obvezne občinske GJS odvajanja in čiščenja komunalne in padavinske odpadne vode na območju občine Ravne na Koroškem, dolžno prevzeti komunalno odpadno vodo ali blato iz greznic in zagotoviti njeno čiščenje ter obdelavo na območju komunalne čistilne naprave, in sicer najmanj enkrat na tri leta. V letu 2018 je bilo po evidencah skupno 670 greznic v občini Ravne na Koroškem.

³ MKČN- male komunalne čistilne naprave

4.2.3 Javne površine

JKP Ravne izvaja v občini Ravne na Koroškem obvezno gospodarsko javno službo urejanje in čiščenje javnih površin. Osnovna naloga je zagotavljanje redno vzdrževanih objektov cestnega prometa in javnih površin na območju občine.

Glavne naloge v okviru gospodarske javne službe urejanje in čiščenja javnih površin so:

1. Redno čiščenje in vzdrževanje javnih površin:

- redno strojno in ročno čiščenje javnih površin;
- pomladansko in jesensko čiščenje zelenih površin;
- pobiranje in odstranjevanje smeti in odpadkov;
- praznjenje košev za odpadke;
- redna košnja travnih površin;
- obrezovanje drevja in urejanje vegetacije;
- redno odstranjevanje plevela.

2. Letno in zimsko vzdrževanje javnih cest:

- redno letno čiščenje in vzdrževanje občinskih cest, pešpoti, pločnikov in drugih prometnih površin;
- redno letno čiščenje in vzdrževanje makadamskih cest, cestnih prepustov in jaškov;
- redno zimsko vzdrževanje javnih cest, pešpoti, pločnikov in drugih prometnih površin (pluženje, posipanje, odstranjevanje snega, odstranjevanje ledu).

3. Urejanje in vzdrževanje javne razsvetljave, semaforjev ter cestne prometne signalizacije

4. Urejanje in vzdrževanje mest za plakatiranje

JKP Ravne kot izvajalec **obvezne** GJS izvaja vzdrževanje javnih površin na občinskih cestah občine Ravne skupno v dolžini 121 km in 171 m in na vseh javnih parkiriščih, avtobusnih postajališčih, pločnikih, stopnicah, pri šolah, vrtcih in drugih javnih ustanovah. Skupno znašajo nekategorizirane javne površine okoli 21 km.

Letno se v podjetju pripravi Letni plan dela letnega vzdrževanja javnih površin in Izvedbeni program zimske službe. Oba se pripravita z namenom zagotavljanja primerne standarda vzdrževanja javnih površin v letno - zimskem obdobju. Plan dela mora biti dobro organiziran, da se doseže nemoten potek prometnih tokov, da se ohranijo ali izboljšajo prometne, tehnične in varnostne lastnosti, da se skupaj z okoljem zaščitijo pred škodljivimi vplivi cestnega prometa ter ohranjajo urejen videz.

Poleg teh dejavnosti izvaja podjetje tudi tržne dejavnosti za zunanje naročnike oz. po naročilu občine. Pri tem gre za izvajanje raznih storitev urejanja javnih površin, ki jih naročajo fizične ali pravne osebe ali pa jih dodatno naročajo občine in ne sodijo v okvir rednih vzdrževalnih del. Sem prištevamo razna dela kot so asfaltiranje, prevozi, urejanje, pluženje, soljenje cest v zasebni lasti in druga dela na letnem in zimskem vzdrževanju javnih površin. Podjetje opravlja še dejavnost vzdrževanja gozdnih cest. Za razliko od glavnih nalog GJS so plačniki storitev v okviru obveznih GJS občine iz proračuna in ne občani neposredno.

4.2.4 Geodetska dejavnost

JKP Ravne izvaja v občini Ravne na Koroškem lokalno geodetsko službo, katere osnovna naloga je vodenje in vzdrževanje katastra komunalnih naprav. Občinska geodetska služba obsega vzpostavitev, vodenje in vzdrževanje katastrov gospodarske infrastrukture, ter posredovanje podatkov o omrežjih in objektih gospodarske infrastrukture v zbirni kataster ter vzpostavitev, vodenje in vzdrževanje podatkov v bazi topografskih podatkov in druge naloge lokalnega pomena.

Osnovne naloge lokalne geodetske službe so:

- vzpostavitev, vodenje in vzdrževanje katastrov gospodarske infrastrukture;
- sprejemanje obdelovanje terenskih podatkov in vnos v operativni kataster;
- posredovanje podatkov o omrežjih in objektih gospodarske infrastrukture v zbirni kataster gospodarske infrastrukture;
- sodelovanje pri izdaji soglasij in projektnih pogojev za priključitve na komunalne vode.

Podjetje opravlja tudi tržno dejavnost geodetske službe. Po pogodbi izvaja tržno dejavnost vodenja katastra še za občini Prevalje in Mežica. Kot registrirano geodetsko podjetje JKP Ravne po naročilu izvaja tudi:

- izdelavo geodetskega načrta za DGD (projektna dokumentacije za pridobitev gradbenega dovoljenja);
- zakoličenje stavb in objektov po gradbenem zakonu;
- zakoličenje gospodarske javne infrastrukture (vodovod, kanalizacija...);
- geodetski načrt novega stanja za PID (projekt izvedenih del);
- posnetki omrežja javne gospodarske infrastrukture (vodovod, kanalizacija...);
- druga tehnična dela po naročilu.

4.3 NABAVNA FUNKCIJA IN JAVNA NAROČILA

Nabavna funkcija je pomembna dejavnost v podjetju, ki ima velik vpliv na poslovanje podjetja in pripomore k izboljšanju učinkovitosti delovanja podjetja. JKP Ravne z nabavno funkcijo zagotavlja oskrbo poslovnih sredstev (materiala, osnovnih sredstev in storitev), s potrebnimi količinami in ustrezno kakovostjo ter ob predvidenem času, za vse porabnike v podjetju.

Nabavna funkcija se v podjetju opravlja z naslednjimi opravili:

- pripravljalna opravila (raziskava trga, načrtovanje nabave, ...),
- opravila povezana z izvedbo naloge (iskanje ponudb, primerjava in analiza ponudb, iskanje najugodnejše ponudbe glede na kvaliteto in ceno),
- kontrola in plačila (kontrola materiala, kontrola računov, ...),
- nabavna evidenca in analiza (evidenca naročil, dobaviteljev, ...).

Nabavna opravila oz. naloge so med seboj povezane in jih v podjetju izvajajo vodje enot. Pri samem delu je pomembno, da vse službe pri nabavni funkciji delujejo načrtno in usklajeno. Prav tako JKP Ravne vzpostavlja dobre odnose z dobavitelji in pri tem gradi strateško partnerstvo. Pri iskanju ugodnih dobaviteljev podjetje upošteva kriterije zagotavljanja kvalitete nabavljenih prvin po ugodni ceni, prilagodljivost, zanesljivost, prednost dajemo dobaviteljem iz lokalnega okolja. Glede na višje vrednosti nabav na letnem nivoju JKP Ravne v skladu z Zakonom o javnih naročilih izvaja postopke javnih naročil.

V letu 2018 je JKP Ravne tako v skladu z Zakonom o javnem naročanju (ZJN-3) izpeljalo štiri postopke oz. naročila male vrednosti, ki so bili objavljeni na portalu E-naročanje.

Na podlagi teh postopkov je JKP Ravne v letu 2018 zagotovilo storitve oziroma opremo na trgu za:

- končno obdelavo dehidriranega blata;
- tiskanje in pošiljanje položnic;
- košnjo javnih površin v občini Ravne na Koroškem;
- zimsko vzdrževanje lokalnih cest v občini Ravne na Koroškem (kooperanti);
- nabavilo novo specialno komunalno vozilo za čiščenje kanalizacije (postopek iz leta 2017).

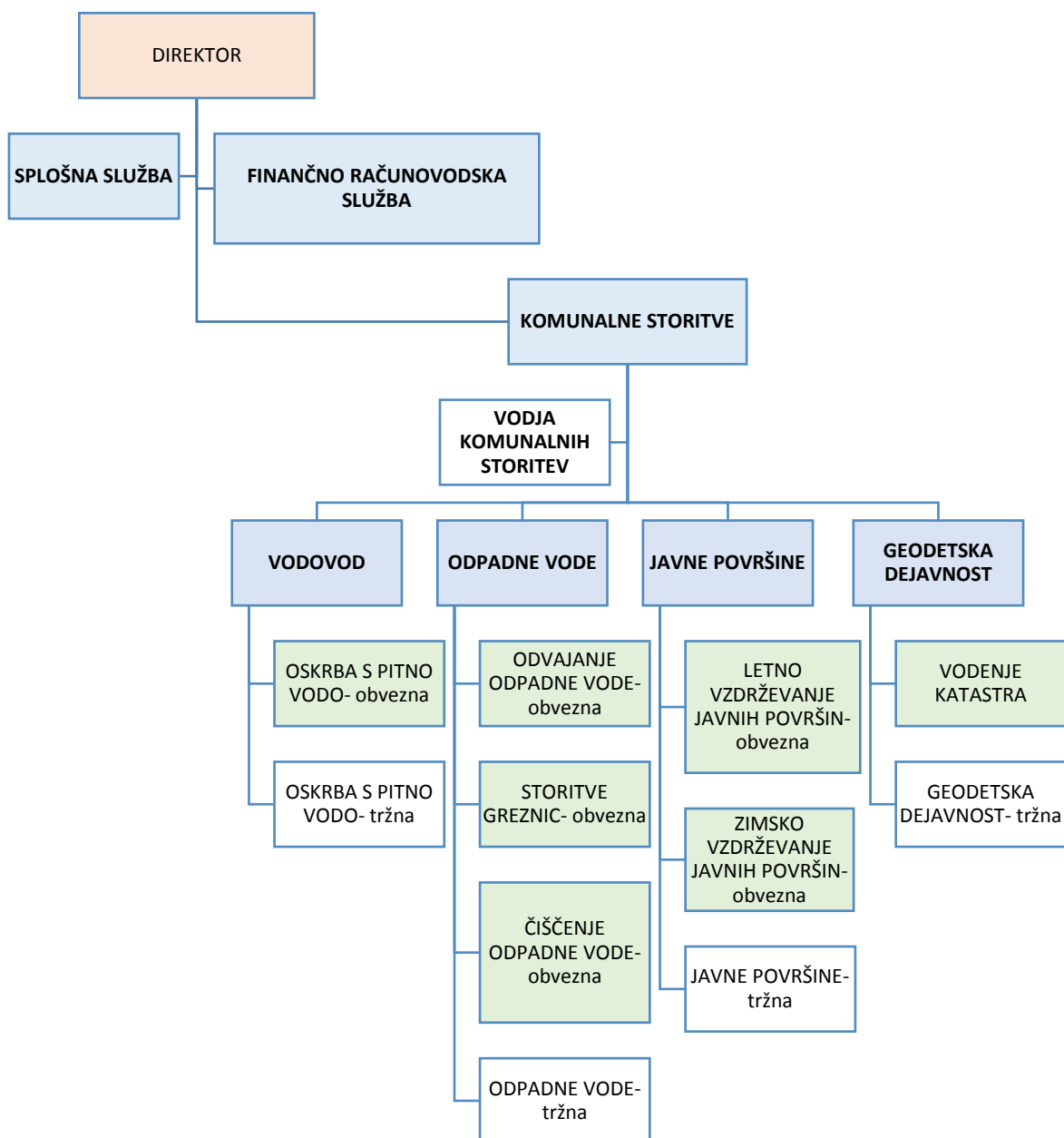
Ostalo blago in storitve za izvajanje dejavnosti je JKP Ravne pridobilo na podlagi evidenčnih naročil pri katerih je podjetje zasledovalo načela, ki jih predpisuje ZJN-3.

4.4 ORGANIZACIJA IN KADROVSKA STRUKTURA

Navedenemu obsegu izvajanja storitev so prilagojene kapacitete zaposlenih, znanja in oprema. Te so vključene v organizacijski strukturi štirih oddelkov, ki opravljajo dejavnosti gospodarskih javnih služb in na tri organizacijske enote, ki opravljajo skupne oziroma podporne funkcije podjetja: Direktorij, Splošna služba in Finančno - računovodska služba.

V spodnji shemi je prikazana organizacijska shema dejavnosti.

SLIKA 1: ORGANIZACIJSKA SHEMA DEJAVNOSTI



ZAPOSLENI

Za nemoteno zagotavljanje delovnih procesov in nalog je JKP Ravne imelo skupno 27 zaposlenih. Od tega 5 zaposlenih v skupnih službah, ki opravljajo naloge vodenja podjetja, kadrovske - pravne naloge, splošne naloge in finančno - računovodske naloge. Neposredno v oddelkih je skupno 22 zaposlenih, od tega so 3 vodstveni delavci. Število zaposlenih po oddelkih je prikazano v spodnji preglednici.

Podjetje si veskozi prizadeva, da so zaposleni primerno izobraženi in ustrezno usposobljeni za svoje delo. Prav zaradi tega se dodatno izobražujejo, usposablajo in pridobivajo nova znanja na strokovnih seminarjih in drugih usposabljanjih. V nadaljevanju je predstavljena tudi izobrazbena struktura zaposlenih.

TABELA 7: ŠTEVILO ZAPOSLENIH V LETU 2018

ODDELEK	DEJAVNOST	ŠTEVILO ZAPOSLENIH
SKUPNE SLUŽBE	Direktor	1
	Splošna služba	2
	Finančno-računovodska služba	2
SKUPNE SLUŽBE		5
KOMUNALNE DEJAVNOSTI		1
VODOVOD	Oskrba s pitno vodo	5
ODPADNE VODE	Odvajanje odpadne vode	4
	Storitve greznic	
	Čiščenje odpadne vode	
JAVNE POVRŠINE	Letno vzdrževanje javnih površin	11
	Zimsko vzdrževanje javnih površin	
GEODETSKA DEJAVNOST	Vodenje katastra	1
SKUPAJ DEJAVNOSTI		22
SKUPAJ		27

TABELA 8: STRUKTURA IZOBRAZBE V LETU 2018

Stopnja izobrazbe	Število zaposlenih
I.	1
II.	0
III.	4
IV.	9
V.	6
VI.	2
VII.	4
VIII.	1
Skupaj delavcev	27

4.1 PRODAJNE CENE

Prodajne cene storitev obveznih GJS varstva okolja so izdelane skladno z Uredbo o metodologiji za oblikovanje cen storitev obveznih občinskih gospodarskih javnih služb varstva okolja (Uradni list RS, št. 87/2012, z dne 16.11.2012). Cene so bile potrjene na seji Občinskega sveta Občine Ravne na Koroškem v decembru 2016 in veljajo s 1.2.2017. V letu 2018 se niso spreminjale. V spodnji preglednici so prikazane cene po vrstah storitev.

TABELA 9: CENIK VELJAVNIH CEN V LETU 2018

Storitev	EM	Cena v € brez DDV	Stopnja DDV	Cena v € z DDV
Oskrba s pitno vodo				
Omrežnina DN 13, DN 20	priključek	2,0816	9,5%	2,2794
Vodarina	m ³	0,3915	9,5%	0,4287
Odvajanje komunalne in padavinske odpadne vode				
Omrežnina DN 13, DN 20	priključek	6,1127	9,5%	6,6934
Subvencija DN 13, DN 20	priključek	-1,8338	9,5%	-2,008
Odvajanje odpadne vode	m ³	0,2376	9,5%	0,2602
Okoljska dajatev (cena je oproščena DDV)				
<u>VODA MERJENA</u>				
MKČN, ČN	m ³	0,0528		
Nepretočna greznica	m ³	0,3170		
Pretočna greznica	m ³	0,5283		
<u>VODA NI MERJENA</u>				
MKČN, ČN	oseba	0,2201		
Nepretočna greznica	oseba	1,3206		
Pretočna greznica	oseba	2,2010		
Čiščenje komunalne in padavinske odpadne vode				
Omrežnina DN 13, DN 20	priključek	3,9285	9,5%	4,3017
Subvencija DN 13, DN 20	priključek	-1,1786	9,5%	-1,2906
Čiščenje odpadne vode	m ³	0,7175	9,5%	0,7857
Storitev povezana z greznicami				
Omrežnina DN 13, DN 20	priključek	1,3338	9,5%	1,4605
Subvencija DN 13, DN 20	priključek	-0,4001	9,5%	-0,4381
Storitev greznic	m ³	0,3033	9,5%	0,3321

Vse cene obveznih GJS so objavljene na spletni strani podjetja. Cene ostalih storitev letnega in zimskega vzdrževanja javnih površin so bile potrjene na sejah nadzornega sveta podjetja.

V skladu z veljavno uredbo je podjetje izdelalo elaborat cen, kjer je prikazana obračunska cena za leto 2018, vse primerjave z veljavnimi cenami in izdelalo predračunsko ceno za leto 2019.

4.2 OBVLADOVANJE TVEGANJA

S ciljem zagotavljanja dolgoročne stabilnosti podjetja in zagotavljanja pozitivnega poslovanja JKP Ravne veliko skrbi nameni tudi obvladovanju tveganja. Naloga vodstva podjetja je redno spremljanje tveganj in sprotno ustrezno ukrepanje z namenom preventivnega delovanja.

Skozi poslovanje se JKP Ravne srečuje s številnimi tveganji in jih rešuje na različne načine:

- **plačilna nedisciplina uporabnikov** - ukrepanje: izdaja opominov, vlaganje izvršb, spremljanje stečajev podjetij in osebnih stečajev, ter ustrezno ukrepanje;
- **likvidnostna tveganja** - neusklajena zapadlost sredstev (terjatev) in obveznosti podjetja, ukrepanje: načrtovanje denarnih tokov in sprotno spremljanje stanja, ter ustrezno ukrepanje v primeru nelikvidnosti;
- **poslovna tveganja** - spremembe cene blaga in storitev na trgu, sprememba pogojev dobave, zastoji zaradi okvar na strojni opremi, voznem parku; ekonomija obsega;
- **finančna tveganja** - sprememba cene denarja in najetih kreditov vpliva na negotovost sedanje vrednosti prihodnjega denarnega toka podjetja;
- **informacijska tveganja** - neobvladovanje informacijske tehnologije, neustrezno računalniško znanje zaposlenih;
- **zakonodajne spremembe in zaostritev okoljevarstvenih zahtev** - neustrezno obvladovanje sprememb;
- **neizpolnitev obveznosti nasprotne stranke** - da dobavitelji, kupci ali poslovni partnerji ne bodo izpolnili obveznosti, ki jih imajo do nas;
- **operativno tveganje** zaradi neurejenega nadzora, nemotiviranih zaposlenih, slabe delovne klime, neustreznega in dovolj strokovnega kadra.

4.3 OKOLJSKA POLITIKA

JKP Ravne se zaveda pomena okoljske odgovornosti, zato pri svojem delovanju upošteva standarde na področju varstva okolja. V ta namen nenehno spremlja veljavno okoljsko zakonodajo in jo upošteva pri izvajanju lastnih dejavnosti.

Procese in delovanje podjetje nenehno izboljšuje s ciljem, da preprečuje onesnaževanje ter pri tem skrbi za zmanjšanje nastalih odpadkov in emisij ter si prizadeva za racionalno rabo surovin in energije. Omenjeno se v največji meri odraža pri investiranju, ki je ciljno usmerjeno predvsem v vlaganja v opremo in tehnologije, ki prinašajo višjo dodano vrednost in ustrezajo višjim okoljskim in energetskim zahtevam.

V skrbi za večjo - okolju prijazno delovanje JKP Ravne skrbi za ozaveščanje vseh zaposlenih, vseh kooperantov ter ostalih partnerjev in uporabnikov storitev z namenom zagotavljanja lastne skrbi in odgovornosti do čistega okolja. To izvaja z dodatnimi usposabljanji, obvestili na položnicah in z obveščanjem preko spletnih medijev.

4.4 TRAJNOSTNI RAZVOJ

Eden od temeljnih ciljev delovanja JKP Ravne je zagotavljanje trajnostnega razvoja v smislu zadovoljevanja trenutnih potreb današnje generacije, ne da bi ogrozili možnost zadovoljevanja potreb prihodnjih generacij, ob upoštevanju varovanja okolja pred zunanjimi obremenitvami in škodljivimi vplivi.

Skrb za trajnostni razvoj se začne v podjetju z učinkovito rabo virov, ki jih uporablja pri svojem poslovanju in z optimalnim izvajanjem osnovnih dejavnosti, kot so oskrba s pitno vodo, ravnanje z komunalni in padavinskimi odpadnimi vodami ter storitvami vzdrževanja javnih površin.

Na področju oskrbe s pitno vodo se to kaže v zagotavljanju kvalitetne in zadostne količine pitne vode za oskrbovano območje občine, ki se mora izvajati z čim manjšimi izgubami in stroški na prenosnem omrežju vodovoda.

Pri ravnanju z odpadnimi komunalni in padavinskimi odpadnimi vodami se to izraža v:

- rednem nadziranju odvajanja in čiščenja odpadne vode;
- upravljanju in vzdrževanju centralne čistilne naprave Ravne;
- svetovanju uporabnikom na področju odvajanja odpadne vode, storitev greznic in MKČN.

Na podlagi teh aktivnosti podjetje prispeva k trajnostnem razvoju, ki postaja vse bolj pomemben izziv današnjega časa in bo določal smer delovanja podjetja tudi v prihodnosti.

5. RAČUNOVODSKI IZKAZI

5.1 IZKAZ POSLOVNEGA IZIDA (različica I)

TABELA 10: IZKAZ POSLOVNEGA IZIDA

BILANČNA POSTAVKA		Leto 2018	Leto 2017	I 18/17
A.	ČISTI PRIHODKI OD PRODAJE	2,688.047	2,137.409	126
	Čisti prihodki pridobljeni z opravljanjem GJS	2,249.128	1,839.210	122
	Čisti prihodki od drugih dejavnosti	438.919	298.199	147
E.	DRUGI POSLOVNI PRIHODKI (S PREVREDNOTOVALNIMI POSLOVNIMI PRIHODKI)	6.281	-	-
F.	KOSMATI DONOS OD POSLOVANJA	2,694.328	2,137.409	126
G.	POSLOVNI ODHODKI	2,694.328	2,059.877	130
	I. Stroški blaga, materiala in storitev	1,871.123	1,456.978	128
	1. Nabavna vrednost prodanega blaga in materiala	-	-	-
	2. Stroški porabljenega materiala	374.581	265.787	141
	a) Stroški materiala	280.700	196.791	143
	b) Stroški energije	90.829	64.954	140
	c) Drugi stroški materiala	3.051	4.041	76
	3. Stroški storitev	1,496.542	1,191.191	126
	a) Transportne storitve	94.663	83.656	113
	b) Najemnine	69.704	58.094	120
	c) Povračila stroškov zaposlenim v zvezi z delom	323	212	153
	č) Drugi stroški storitev	1,331.852	1,049.229	127
	II. Stroški dela	685.152	533.841	128
	1. Stroški plač	511.911	403.445	127
	2. Stroški pokojninskih zavarovanj	54.403	43.224	126
	3. Stroški drugih socialnih zavarovanj	37.113	29.250	127
	4. Drugi stroški dela	81.724	57.923	141
	III. Odpisi vrednosti	90.146	39.340	229
	1. Amortizacija	62.928	29.726	212
	2. Prevrednotovalni poslovni odhodki pri neopredmetenih dolgoročnih sredstvih in opredmetenih osnovnih sredstvih	-	83	0
	3. Prevrednotovalni poslovni odhodki pri obratnih sredstvih	27.219	9.531	286
	IV. Drugi poslovni odhodki	32.639	29.718	110
H.	DOBIČEK IZ POSLOVANJA	15.268	77.533	20
I.	IZGUBA IZ POSLOVANJA	-	-	-
J.	FINANČNI PRIHODKI	1.437	151	952
	I. Finančni prihodki iz deležev	-	-	-
	II. Finančni prihodki iz danih posojil	-	-	-
	III. Finančni prihodki iz poslovnih terjatev	1.437	151	952
	1. Finančni prihodki iz poslovnih terjatev do družb v skupini	-	-	-
	2. Finančni prihodki iz poslovnih terjatev do drugih	1.437	151	952

K.	FINANČNI ODHODKI	5.435	1.214	448
	I. Finančni odhodki iz oslabitve in odpisov finančnih naložb	-	-	-
	II. Finančni odhodki iz finančnih obveznosti	5.298	1.214	436
	1. Finančni odhodki iz posojil, prejetih od družb v skupini	-	-	-
	2. Finančni odhodki iz posojil, prejetih od bank	1.528	760	201
	3. Finančni odhodki iz izdanih obveznic	-	-	-
	4. Finančni odhodki iz drugih finančnih obveznosti	3.770	454	830
	III. Finančni odhodki iz poslovnih obveznosti	138	-	0
	1. Finančni odhodki iz poslovnih obveznosti do družb v skupini	-	-	-
	2. Finančni odhodki iz obveznosti do dobaviteljev in meničnih obveznosti	136	-	0
	3. Finančni odhodki iz drugih poslovnih obveznosti	1	-	0
L.	DRUGI PRIHODKI	5.759	966	596
M.	DRUGI ODHODKI	3.244	1.090	298
N.	CELOTNI DOBIČEK	13.784	76.346	18
O.	CELOTNA IZGUBA	-	-	-
P.	DAVEK IZ DOBIČKA	-	675	0
R.	ODLOŽENI DAVKI	-	-	-
S.	ČISTI DOBIČEK OBRAČUNSKEGA OBDOBJA	13.784	75.671	18
Š.	ČISTA IZGUBA OBRAČUNSKEGA OBDOBJA	-	-	-

5.2 BILANCA STANJA NA DAN 31.12.2018

TABELA 11: BILANCA STANJA

BILANČNA POSTAVKA		Leto 2018	Leto 2017	I 18/17
SREDSTVA		1,173.353	1,053.773	111
A.	DOLGOROČNA SREDSTVA	459.723	228.679	201
I.	Neopredmetena sredstva in dolgoročne AČR		-	
1.	Neopredmetena sredstva		-	-
2.	Dolgoročne aktivne časovne razmejitve		-	-
II.	Opredmetena osnovna sredstva	459.723	228.679	201
1.	Zemljišča		-	-
2.	Zgradbe	19.139	-	0
3.	Proizvajalne naprave in stroji		-	-
4.	Druge naprave in oprema, drobni inventar in druga opredmetena osn.sred.	440.584	228.679	193
III.	Naložbene nepremičnine	-	-	-
IV.	Dolgoročne finančne naložbe	-	-	-
1.	Dolgoročne finančne naložbe. razen posojil	-	-	-
2.	Dolgoročna posojila	-	-	-
V.	Dolgoročne poslovne terjatve	-	-	-
1.	Dolgoročne poslovne terjate do družb v skupini	-	-	-
2.	Dolgoročne poslovne terjate do kupcev	-	-	-
3.	Dolgoročne poslovne terjatve do drugih	-	-	-
VI.	Odložene terjatve za davek	-	-	-
B.	KRATKOROČNA SREDSTVA	712.005	825.094	86
I.	Sredstva za prodajo	-	-	-
II.	Zaloge	32.285	35.714	90
1.	Material	32.285	35.600	91
2.	Nedokončana proizvodnja	-	-	-
3.	Proizvodi in trgovsko blago	-	-	-
4.	Predujmi za zaloge	-	114	0
III.	Kratkoročne finančne naložbe	-	-	-
1.	Kratkoročne finančne naložbe, razen posojil	-	-	-
2.	Kratkoročna posojila	-	-	-
IV.	Kratkoročne poslovne terjatve	648.185	737.172	88
1.	Kratkoročne poslovne terjatve do družb v skupini	-	-	-
2.	Kratkoročne poslovne terjatve do kupcev	394.677	473.892	83
3.	Kratkoročne poslovne terjatve do drugih	253.508	263.280	96
V.	Denarna sredstva	31.536	52.208	60
C.	KRATKOROČNE AKTIVNE ČASOVNE RAZMEJITVE	1.625	-	0
	Zabilančna sredstva	14,840.953	15,237.720	97

LETNO POROČILO JKP RAVNE ZA LETO 2018

BILANČNA POSTAVKA		Leto 2018	Leto 2017	I 18/17
	OBVEZNOSTI DO VIROV SREDSTEV	1,173.353	1,053.773	111
A.	KAPITAL	189.241	175.457	108
I.	Vpoklicani kapital	100.000	100.000	100
1.	Osnovni kapital	100.000	100.000	100
2.	Nevpoklicani kapital – kot odbitna postavka	-	-	-
II.	Kapitalske rezerve	-	-	-
III.	Rezerve iz dobička	4.473	3.784	118
1.	Zakonske rezerve	4.473	3.784	118
2.	Rezerve za lastne delnice in deleže	-	-	-
3.	Lastne delnice in deleži (kot odbitna postavka)	-	-	-
4.	Statutarne delnice	-	-	-
IV.	Revalorizacijske rezerve	-	-	-
V.	Rezerve, nastale zaradi vrednotenja po pošteni vrednosti	-	-	-
VI.	Preneseni čisti dobiček	71.674	-	-
VII.	Prenesena čista izguba	-	214	-
VIII.	Čisti dobiček poslovnega leta	13.095	71.674	18
IX.	Čista izguba poslovnega leta	-	-	-
B.	REZERVACIJE IN DOLG. PASIVNE ČASOVNE RAZMEJITVE	-	-	-
1.	Rezervacije	-	-	-
2.	Dolgoročne pasivne časovne razmejitve	-	-	-
C.	DOLGOROČNE OBVEZNOSTI	317.596	188.956	168
I.	Dolgoročne finančne obveznosti	317.596	188.956	168
1.	Dolgoročne finančne obveznosti do družb v skupini	-	-	-
2.	Dolgoročne finančne obveznosti do bank	91.012	120.661	75
4.	Druge dolgoročne finančne obveznosti	226.584	68.295	332
II.	Dolgoročne poslovne obveznosti	-	-	-
1.	Dolgoročne poslovne obveznosti do družb v skupini	-	-	-
2.	Dolgoročne poslovne obveznosti do dobaviteljev	-	-	-
3.	Druge dolgoročne poslovne obveznosti	-	-	-
III.	Odložene obveznosti za davek	-	-	-
Č.	KRATKOROČNE OBVEZNOSTI	655.458	643.018	102
I.	Obveznosti vključene v skupine za odtujitev	-	-	-
II.	Kratkoročne finančne obveznosti	74.674	50.299	148
1.	Kratkoročne finančne obveznosti družb v skupini	-	-	-
2.	Kratkoročne finančne obveznosti do bank	30.168	29.344	103
3.	Druge kratkoročne finančne obveznosti	44.506	20.955	212
III.	Kratkoročne poslovne obveznosti	580.784	592.719	98
1.	Kratkoročne poslovne obveznosti do družb v skupini	-	-	-
2.	Kratkoročne poslovne obveznosti do dobaviteljev	248.625	273.821	91
3.	Druge kratkoročne poslovne obveznosti	332.159	318.897	104
D.	KRATKOROČNE PASIVNE ČASOVNE RAZMEJITVE	11.057	46.342	24
	Zabilančne obveznosti	14,840.953	15,237.720	97

5.3 IZKAZ BILANČNEGA DOBIČKA/IZGUBE

TABELA 12: BILANČNI DOBIČEK ZA LETO 2018

BILANČNI DOBIČEK ZA LETO 2018		V EUR brez centov
a)	čisti poslovni izid poslovnega leta	13.784
b)	+ preneseni čisti dobiček	71.674
c)	- prenesena čista izguba	
č)	+ zmanjšanje rezerv iz dobička	
d)	- zmanjšanje kapitalskih rezerv	
e)	- povečanje rezerv iz dobička po sklepu uprave (zakonskih rezerv., rezerv za lastne deleže in statutarnih rezerv)	689
f)	- povečanje rezerv iz dobička po odločitvi uprave in nadzornega sveta (drugih rezerv iz dobička)	
g)	= BILANČNI DOBIČEK/IZGUBA	84.769

5.4 PREDLOG SKLEPA POSLOVODSTVA O RAZPOREDITVI DOBIČKA POSLOVNEGA LETA

Predlog sklepa:

Dobiček poslovnega leta podjetja JKP Ravne na Koroškem d.o.o. za leto 2018 znaša 13.784,13 EUR. Kot določa 64. člen ZGD v tretjem in četrtem odstavku se pri sestavi bilance stanja

- v zakonske rezerve prerazporedi 5% zneska čistega dobička v višini 689,21 EUR.

Bilančni dobiček za leto 2018 znaša 84.768,57 EUR.

Razporeditev dobička

Dobiček poslovnega leta v višini 13.094,92 EUR ostane nerazporejen (preneseni dobiček). Nameni se za razvoj podjetja – za namen financiranja delovnih vozil, delovnih strojev in delovne opreme.

Obrazložitev sklepa: Vodstvo družbe predlaga lastniku razporeditev bilančnega dobička leta 2018 za namen razvoja podjetja. V Planu za leto 2019 ima podjetje vključene investicije v nabavo delovne opreme in mehanizacije. Potreba po investiciji izhaja iz dejstva, da za izvedbo učinkovitejših storitev potrebuje podjetje lastno-sodobno tehnološko opremo.

5.5 SKLEP NADZORNEGA SVETA O RAZPOREDITVI DOBIČKA POSLOVNEGA LETA

Nadzorni svet Javnega komunalnega podjetja Ravne na Koroškem, d.o.o., je na 4. seji, dne 8.5.2019 sprejel naslednji sklep:

SKLEP 24: Dobiček poslovnega leta podjetja JKP Ravne na Koroškem, d.o.o. za leto 2018 znaša 13.784,13 EUR.

Kot določa 64. člen ZGD v tretjem in četrtem odstavku se pri sestavi bilance stanja

- v zakonske rezerve prerazporedi 5 % zneska čistega dobička v višini 689,21 EUR.

Bilančni dobiček za leto 2018 znaša 84.768,57 EUR.

Razporeditev bilančnega dobička

Dobiček poslovnega leta v višini 13.094,92 EUR ostane nerazporejen (preneseni dobiček). Nameni se za razvoj podjetja – za namen financiranja delovnih vozil, delovnih strojev in delovne opreme.

Predsednik
NS JKP Ravne na Koroškem, d.o.o.
Roman Krivograd

6. RAZKRITJA POSTAVK V RAČUNOVODSKIH IZKAZIH

6.1 RAZKRITJA K IZKAZU POSLOVNEGA IZIDA

V nadaljevanju so razčlenjene postavke prihodkov in stroškov, ki predstavljajo bistvene zneske v EUR brez centov.

RAZKRITJA PRIHODKOV

Računovodske usmeritve

Po SRS se prihodki pripoznajo, ko se upravičeno pričakuje, da bodo vodili do prejemkov, če ti niso uresničeni že ob nastanku. Podjetje se pri izkazovanju računovodskih kategorij drži pravil zapisanih v SRS.

A. ČISTI PRIHODKI OD PRODAJE

Čisti prihodki predstavljajo v strukturi vseh prihodkov 99,50 %.

TABELA 13: ČISTI PRIHODKI OD PRODAJE

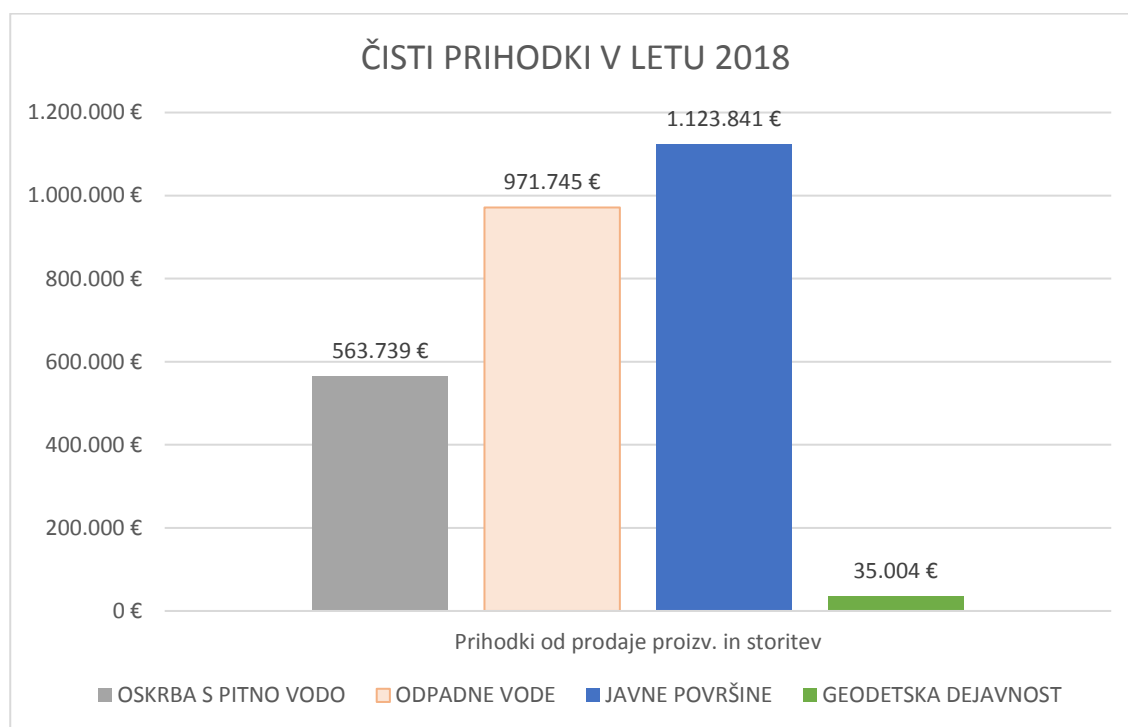
ČISTI PRIHODKI OD PRODAJE	Leto 2018	Leto 2017	I 18/17
naziv	<i>(v EUR brez centov)</i>	<i>(v EUR brez centov)</i>	
1. ČISTI PRIHODKI PRIDOBLJENI Z OPRAVLJANJEM GJS	2,249.128	1,839.210	122
a) Čisti prihodki iz javne infrastrukture	648.916	566.916	114
Oskrba s pitno vodo	137.307	97.591	141
Odvajanje odpadne vode	325.030	298.055	109
Storitev greznic	9.756	9.164	106
Čiščenje odpadne vode	176.823	162.106	109
Subvencije fiksnega dela cene (občina)	125.898	115.013	109
Subvencije fiksnega dela cene (občani)	-125.898	-115.013	109
b) Čisti prihodki iz izvajanja storitev	1,600.212	1,272.296	126
Oskrba s pitno vodo	154.136	142.728	108
Odvajanje odpadne vode	104.591	94.814	110
Storitev greznic	29.131	44.852	65
Čiščenje odpadne vode	269.327	250.207	108
Letno vzdrževanje javnih površine	667.599	555.965	120
Zimsko vzdrževanje javnih površine	302.171	117.194	258
Vodenje katastra	21.852	16.368	134
Razne storitve	21.394	22.376	96
Vodna povračila oskrbe s pitno vodo	30.011	27.792	108
2. ČISTI PRIHODKI IZ TRŽNIH IN DOPOLNILNIH DEJAVNOSTI	438.919	298.199	147
Oskrba s pitno vodo	233.767	230.831	101
Odpadne vode	45.171	42.830	105
Javne površine	147.217	13.857	1062
Geodetska dejavnost	12.764	10.681	120
SKUPAJ ČISTI PRIHODKI OD PRODAJE	2,688.047	2,137.409	126

Prihodki, doseženi na podlagi cen in prodanih količin storitev obveznih občinskih gospodarskih javnih služb, se kažejo med čistimi prihodki pridobljeni z opravljanjem GJS in sicer s čistimi prihodki iz javne infrastrukture in čistimi prihodki iz izvajanja storitev. V strukturi predstavljajo 84% vseh čistih prihodkov od prodaje, kar znaša 2,249.128 EUR.

Ostali prihodki, ki predstavljajo 16% delež se oblikujejo na osnovi prodaje tržnih storitev na trgu ali po naročilu občine in znašajo 438.919 EUR. Skupno znašajo čisti prihodki 2,688.047 EUR.

Prikaz strukture prihodkov po dejavnostih je prikazan v spodnjem grafu.

GRAF 1: ČISTI PRIHODKI V LETU 2018 PO DEJAVNOSTIH



E. DRUGI POSLOVNI PRIHODKI

TABELA 14: DRUGI POSLOVNI PRIHODKI

DRUGI POSLOVNI PRIHODKI	Leto 2018	Leto 2017	I 18/17
naziv	<i>(v EUR brez centov)</i>	<i>(v EUR brez centov)</i>	
Prevrednotovalni poslovni prihodki-prodaja	293	-	-
Prevrednotovalni poslovni prihodki-obresti	366	-	-
Prevrednotovalni poslovni prihodki-sodne takse	1.530	-	-
Prevrednotovalni poslovni prihodki-sporne terjatve	4.093	-	-
SKUPAJ FINANČNI PRIHODKI IZ POSLOVNIH TERJATEV	6.281	-	-

Drugi poslovni prihodki predstavljajo prevrednotovalne poslovne prihodke iz naslova prodaje, obresti, sodnih taks in spornih terjatev in znašajo 6.281 EUR.

J. FINANČNI PRIHODKI

III. Finančni prihodki iz poslovnih terjatev

TABELA 15: FINANČNI PRIHODKI IZ POSLOVNIH TERJATEV

FINANČNI PRIHODKI IZ POSLOVNIH TERJATEV	Leto 2018	Leto 2017	I 18/17
naziv	<i>(v EUR brez centov)</i>	<i>(v EUR brez centov)</i>	
Prihodki od obresti	1.437	151	950
SKUPAJ FINANČNI PRIHODKI IZ POSLOVNIH TERJATEV	1.437	151	950

Finančni prihodki iz poslovnih terjatev predstavljajo prihodke iz zamudnih obresti, ki jih je podjetje obračunalo kupcem in znašajo 1.437 EUR.

L. DRUGI PRIHODKI

TABELA 16: DRUGI PRIHODKI

DRUGI PRIHODKI	Leto 2018	Leto 2017	I 18/17
naziv	<i>(v EUR brez centov)</i>	<i>(v EUR brez centov)</i>	
Izravnave-pozitivne	133	143	93
Prihodki komercialnega popusta	76	56	137
Zavarovalnica	2.949	535	551
Ostali prihodki	2.601	231	1.124
SKUPAJ DRUGI PRIHODKI	5.759	966	596

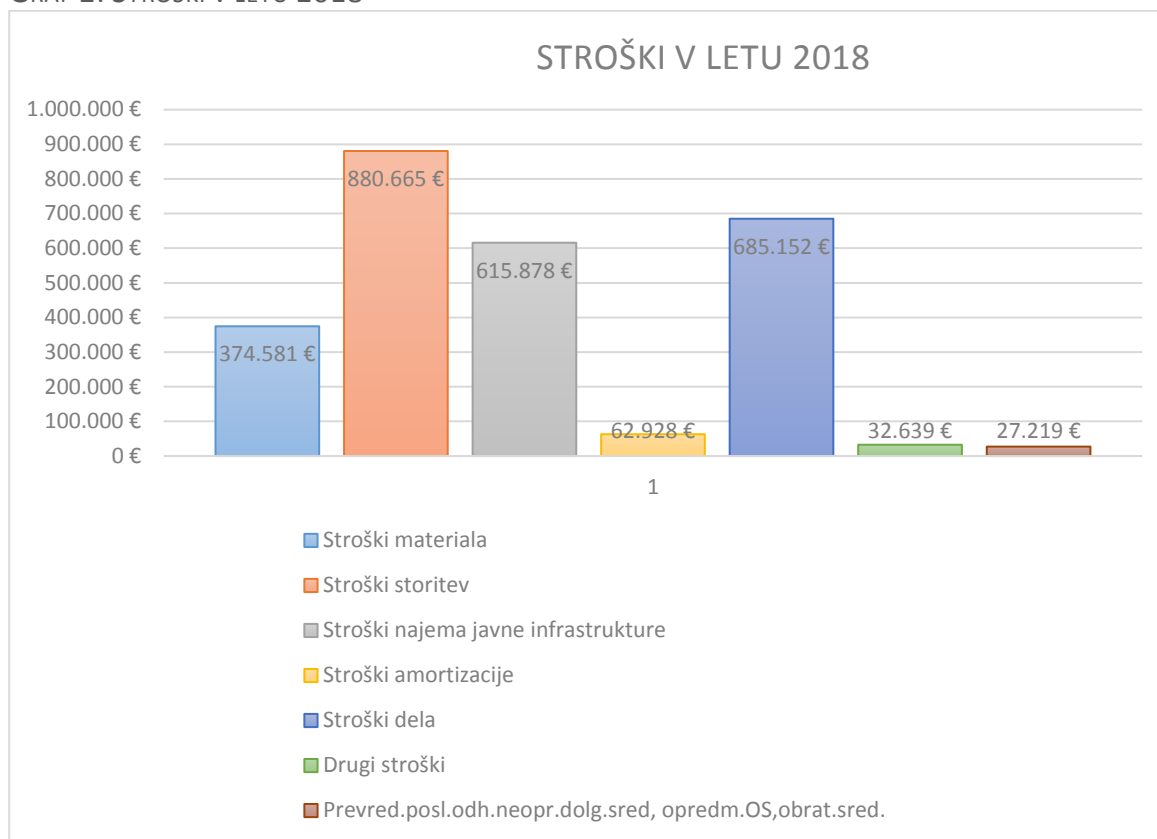
Na postavki drugih prihodkov se pojavljajo prihodki komercialnega popusta, ki so nastali zaradi predčasnega plačila obveznosti do dobaviteljev, prihodki od odškodnin zavarovalnice iz naslova prijav škodnih primerov, ostali prihodki pa so prihodki od opominov in pozitivne evrske izravnave. V skupnem znašajo drugi prihodki 5.759 EUR, kar predstavlja okoli 0,02% prihodkov.

RAZKRITJA STROŠKOV IN ODHODKOV

Računovodske usmeritve

Stroški materiala in storitev se pripoznavajo na podlagi listin, ki dokazujejo, da so praviloma povezani z nastalimi gospodarskimi koristmi.

GRAF 2: STROŠKI V LETU 2018



G. POSLOVNI ODHODKI

1. Stroški blaga, materiala in storitev

2. Stroški porabljenega materiala

Stroški porabljenega materiala predstavljajo v strukturi vseh stroškov 13,94%.

TABELA 17: STROŠKI PORABLJENEGA MATERIALA

STROŠKI PORABLJENEGA MATERIALA	Leto 2018	Leto 2017	I 18/17
naziv	<i>(v EUR brez centov)</i>	<i>(v EUR brez centov)</i>	
Stroški porabljenega materiala	272.625	177.546	154
Stroški porabljenega pomožnega materiala	8.075	19.246	42
Stroški porabljenega energije	90.829	64.954	140
Uskladitev stroškov iz naslova popisnih razlik	-269	-82	328
Stroški pisarniškega materiala in strokovne literature	3.320	4.123	81
SKUPAJ STROŠKI PORABLJENEGA MATERIALA	374.581	265.787	141

Stroški materiala se izkazujejo v dejanskih zneskih ob nabavi takšnega materiala. Na postavki stroškov porabljenega materiala so ločeno prikazani stroški porabljenega materiala, pomožnega materiala, porabljenega energije, uskladitev iz popisnih razlik in stroški pisarniškega materiala in strokovne literature. Največji znesek predstavljajo stroški porabljenega- osnovnega materiala, ki so potrebni za izvedbo storitev. V skupnem predstavljajo stroški porabljenega materiala 374.581 EUR.

3. Stroški storitev

Stroški storitev predstavljajo v strukturi vseh stroškov 55,68%

TABELA 18: STROŠKI STORITEV

STROŠKI STORITEV	Leto 2018	Leto 2017	I 18/17
naziv	<i>(v EUR brez centov)</i>	<i>(v EUR brez centov)</i>	
Stroški storitev pri proizvodnji in opravljanju storitev (strojne usluge- pluzenje kooperanti in strojno gradbena dela)	255.455	119.618	214
Strošek poslovnega najema javne infrastrukture	615.878	564.696	109
Stroški prevoznih storitev in grediranje cest	120.622	83.656	144
Stroški storitev v zvezi z vzdrževanjem	50.023	63.429	79
Najemnine (delovnih strojev, poslovnih prostorov)	69.704	58.094	120
Povračila stroškov v zvezi z delom	323	212	153
Stroški plačilnega prometa, bančnih storitev in zavarovalnih premij	56.427	39.530	143
Stroški intelektualnih in osebnih storitev	30.977	27.624	112
Stroški reklame in reprezentance	2.725	1.980	138
Stroški storitev fizičnih oseb (vklj. sejnine NS, pogodbe o delu)	27.629	14.708	188
Stroški drugih storitev (predelava blata iz ČN, košnja javnih površin, pomoč delavcev, položnice,...)	266.781	217.646	123
SKUPAJ STROŠKI STORITEV	1,496.542	1,191.191	126

Stroški storitev se izkazujejo v dejanskih zneskih ob nabavi takšnih storitev. Na tej postavki so najvišje vrednosti (oz. 41%) pripoznane na stroških poslovnega najema javne infrastrukture, ki jo podjetje plačuje za najem vodovodne in kanalizacijske infrastrukture občini Ravne na Koroškem. Med ostalimi večjimi stroški se pojavljajo tudi stroški drugih storitev in stroški storitev pri proizvodnji in opravljanju storitev, ki so potrebni za redno delovanje in izvajanje osnovnih dejavnosti podjetja (delo kooperantov, strojne usluge pluzenja, posipanja, ipd.). V skupnem stroški storitev znašajo 1,496.781 EUR.

II. Stroški dela

Stroški dela predstavljajo v strukturi vseh stroškov 25,49%.

V komunalnem podjetju se pri izplačilu stroškov dela poleg zakonskih določil upoštevajo še določbe Kolektivne pogodbe komunalnih dejavnosti.

Vsako delovno mesto je razvrščeno v ustrezen tarifni in plačilni razred, ki je ovrednoteno z ustreznim koeficientom, ki odraža razmerje do najenostavnejšega dela.

Osebni prejemki delavca v delovnem razmerju po kolektivni pogodbi so:

- a) Plača:
 - osnovna plača;
 - dodatki po posameznih vrstah (za delovno dobo, iz razporeditve delovnega časa, za posebne obremenitve pri delu in za pripravljenost na delo);
 - del plače na podlagi delovne uspešnosti;
 - nadomestilo plače za čas opravičene odsotnosti z dela.
- b) Druge vrste plačil (regres, jubilejne nagrade, povračila stroškov v zvezi z delom, ipd.).

Povprečna mesečna bruto plača podjetja na zaposlenega (po kolektivni pogodbi) je bila za leto 2018 realizirana v višini 1.455 EUR. Vsem zaposlenim je bil izplačan regres za letni dopust v bruto znesku 1.125 EUR na zaposlenega, v sorazmerju delovnega razmerja posameznika v letu 2018.

Podjetje je v letu 2018 obračunalo za 511.911 EUR bruto plač, stroški socialnih zavarovanj so znašali 37.113 EUR in stroški pokojninskih zavarovanj 54.403 EUR. Drugi stroški dela so znašali 81.724 EUR in so prikazani v spodnji preglednici.

TABELA 19: DRUGI STROŠKI DELA

DRUGI STROŠKI DELA	Leto 2018	Leto 2017	I 18/17
naziv	<i>(v EUR brez centov)</i>	<i>(v EUR brez centov)</i>	
Prehrana med delom	25.324	20.201	125
Prevozi na delo in z dela	19.508	16.005	122
Regres za letni dopust	28.969	20.109	144
Jubilejne nagrade, odpravnine	6.269	1.608	390
Enkratna pomoč	1.655	-	-
SKUPAJ STROŠKI DELA	81.724	57.923	141

V letu 2018 je bilo skupno 8 sej nadzornega sveta in 2 seji komisije za izvedbo postopka javnega razpisa za delovno mesto direktorja JKP Ravne na Koroškem, d.o.o.. Skupni strošek sejin in komisij za leto 2018, t.j. bruto strošek je 2.840 EUR. Strošek je zajet med stroški storitev.

III. Odpisi vrednosti

1. Amortizacija

Stroški amortizacije predstavljajo v strukturi vseh stroškov 2,34%.

Računovodske usmeritve

Stroški amortizacije se pripoznavajo na podlagi doslednega razporejanja amortizirljivih zneskov opredmetenih osnovnih sredstev po posameznih obračunskih obdobjih, v katerih izhajajo iz njih gospodarske koristi. Družba uporablja metodo enakomernega časovnega amortiziranja po predpisanih amortizacijskih stopnjah. Znotraj poslovnega leta se letna amortizacija razdeli po mesečnih obdobjih. Ob koncu leta podjetje opravi obračun na podlagi kumulativnega obračuna za celotno obračunsko obdobje.

Amortizacija se obračunava od vrednosti opredmetenih osnovnih sredstev. Zneski, ki se vračunavajo v nabavno vrednost osnovnih sredstev so prikazani pri razkritjih opredmetenih osnovnih sredstev. Osnova za amortizacijo je enaka nabavni vrednosti osnovnih sredstev. Osnovna sredstva podjetja se amortizirajo po stopnjah, ki se določijo ob aktiviranju vsakega posameznega osnovnega sredstva, glede na zakonsko predpisane amortizacijske stopnje.

TABELA 20: OBRAČUNANA AMORTIZACIJA

OBRAČUNANA AMORTIZACIJA (za sredstva v lasti podjetja)	Leto 2018	Leto 2017	I 18/17
naziv	<i>(v EUR brez centov)</i>	<i>(v EUR brez centov)</i>	
Gradbeni objekti	-	-	-
Oprema	4.776	1.461	327
Tovorna vozila in gradbena mehanizacija	52.790	24.149	219
Transportna oprema in osebni avtomobili	0	1.068	0
Računalniška oprema	4.278	2.422	177
Oprema- pohištvo	1.084	626	173
Drobni inventar	0	-	-
SKUPAJ OBRAČUNANA AMORTIZACIJA	62.928	29.726	212

Najvišje vrednosti (52.790 EUR) predstavlja amortizacija v skupini tovornih vozil in gradbene mehanizacije, kar predstavlja 84% vrednosti obračunane amortizacije. Skupno znaša obračunana amortizacija v letu 2018 za vsa opredmetene osnovna sredstva v lasti podjetja 62.928 EUR.

2. *Prevrednotovalni poslovni odhodki pri neopredmetenih dolgoročnih sredstvih in opredmetenih osnovnih sredstvih*

TABELA 21: PREVREDNOTOVALNI POSLOVNI ODHODKI

PREVREDNOTOVALNI POSLOVNI ODHODKI	Leto 2018	Leto 2017	I 18/17
naziv	(v EUR brez centov)	(v EUR brez centov)	
Izguba pri prodaji (izločitvi) osnovnih sredstev	-	83	-
SKUPAJ PREVREDNOTOVALNI POSLOVNI ODHODKI	-	83	-

V letu 2018 podjetje izgube iz prodaje osnovnih sredstev ne beleži.

3. *Prevrednotovalni poslovni odhodki pri obratnih sredstvih*

TABELA 22: PREVREDNOTOVALNI POSLOVNI ODHODKI PRI OBRATNIH SREDSTVIH

PREVREDNOTOVALNI POSLOVNI ODHODKI	Leto 2018	Leto 2017	I 18/17
naziv	(v EUR brez centov)	(v EUR brez centov)	
Prevr. posl. odhodki -sporne terjatve	24.937	7.551	330
Prevr. posl. odhodki -sodne takse	2.282	1.980	115
SKUPAJ PREVREDNOTOVALNI POSLOVNI ODHODKI	27.219	9.531	286

Računovodske usmeritve

Terjatve, za katere se domneva, da ne bodo poravnane oziroma ne bodo poravnane v celotnem znesku, je treba izkazati kot dvomljive, če se zaradi njih začne sodni postopek, pa kot sporne in obračunati popravek njihove vrednosti v breme prevrednotovalnih poslovnih odhodkov, pri tem pa upoštevati, da morajo biti prikazane z utemeljenim poplačljivim zneskom.

Podjetje je v letu 2018 oblikovalo popravke vrednosti terjatev iz naslova toženih terjatev in oblikovalo popravek za vrednosti sodnih taks. V skupnem znaša oblikovan popravek 27.219 EUR.

IV. *Drugi poslovni odhodki*

TABELA 23: DRUGI POSLOVNI ODHODKI

DRUGI POSLOVNI ODHODKI	Leto 2018	Leto 2017	I 18/17
naziv	(v EUR brez centov)	(v EUR brez centov)	
Vodna povračila	30.011	27.792	108
Druge dajatve	176	7	2514
Ostali stroški	609	1.082	56
Odškodnine- uporaba zemljišča	1.843	837	220
SKUPAJ DRUGI POSLOVNI ODHODKI	32.639	29.718	110

Med druge poslovne odhodke uvrščamo stroške, ki jih ni mogoče uvrstiti v kako drugo postavko. Med večje stroške spadajo vodna povračila, ki predstavljajo 92% stroškov v skupini. V skupnem znašajo drugi poslovni odhodki 32.639 EUR.

K. FINANČNI ODHODKI

II. Finančni odhodki iz finančnih in poslovnih obveznosti

TABELA 24: FINANČNI ODHODKI IZ FINANČNIH IN POSLOVNIH OBVEZNOSTI

FINANČNI ODHODKI IZ FINANČNIH OBVEZNOSTI	Leto 2018	Leto 2017	I 18/17
naziv	<i>(v EUR brez centov)</i>	<i>(v EUR brez centov)</i>	
Obresti krediti	1.528	760	201
Obresti leasingi	3.770	454	830
Obresti dobavitelji, prispevki, DDV, takse	137	-	-
SKUPAJ FINANČNI ODHODKI IZ FINANČNIH OBVEZNOSTI	5.435	1.214	448

V tej postavki so zajete obresti oz. stroški financiranja, iz naslova najetega kredita in finančnih najemov (leasingov) bank za nakup opredmetenih osnovnih sredstev (v glavnini tovorna vozila in gradbena mehanizacija). Skupno znašajo 5.435 EUR.

M. DRUGI ODHODKI

TABELA 25: DRUGI ODHODKI

DRUGI ODHODKI	Leto 2018	Leto 2017	I 18/17
naziv	<i>(v EUR brez centov)</i>	<i>(v EUR brez centov)</i>	
Odškodnine	1.747	-	-
Donacije društvom	350	50	700
Negativne izravnave	127	127	100
Drugi ostali odhodki	1.021	912	112
SKUPAJ DRUGI ODHODKI	3.244	1.090	298

Postavka drugih ostalih odhodkov, ki vključuje predvsem poračun odškodnin znaša 1.747 EUR in predstavlja v omenjeni skupini najvišji znesek. Skupno drugi odhodki znašajo 3.244 EUR.

STROŠKI PO FUNKCIONALNIH SKUPINAH

Podjetje, ki se odloči za obliko izkaza poslovnega izida po različici I, mora v prilogi pojasniti še stroške po funkcionalnih skupinah. Po funkcionalnosti razčlenjujemo tiste stroške, ki so v izkazu poslovnega izida po različici I izkazani drugače kot v različici II. K stroškom razreda 4 so dodani prevrednotovalni poslovni odhodki in nabavna vrednost prodanega blaga.

TABELA 26: STROŠKI PO FUNKCIONALNIH SKUPINAH

STROŠKI PO FUNKCIONALNIH SKUPINAH	Leto 2018	Leto 2017	I 18/17
postavka	(v EUR brez centov)	(v EUR brez centov)	
I. NABAVNA VREDNOST PRODANEGA BLAGA			
II. PROIZVAJALNI STROŠKI PRODANIH STORITEV			
proizvajalni str.prodanih storitev iz naslova opravljanja GJS	2,078.591	1,667.750	125
proizvajalni str.prodanih storitev iz naslova opravljanja drugih dejavnosti	389.618	221.554	176
III. STROŠKI PRODAJANJA			
proizvajalni str.prodanih storitev iz naslova opravljanja GJS	-	-	
proizvajalni str.prodanih storitev iz naslova opravljanja drugih dejavnosti	-	-	
IV. SPLOŠNI STROŠKI DEJAVNOSTI Z AMORTIZACIJO			
proizvajalni str.prodanih storitev iz naslova opravljanja GJS	176.330	136.430	129
proizvajalni str.prodanih storitev iz naslova opravljanja drugih dejavnosti	34.522	34.143	101
SKUPAJ STROŠKI	2,679.061	2,059.877	130

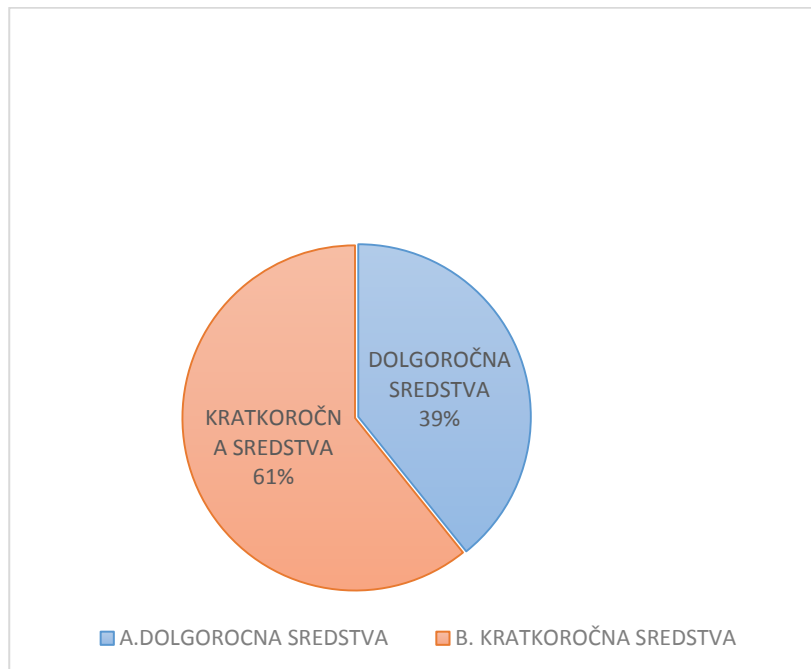
Proizvajalni stroški prodanih storitev predstavljajo v strukturi stroškov, razdeljenih po funkcionalnih skupinah najvišje vrednosti, kar predstavlja 92,13% oziroma 2,468.209 EUR. Preostale stroške v 7,87% predstavljajo splošni stroški dejavnosti vključno z amortizacijo v višini 210. 852 EUR. Skupno predstavljajo stroški oz. poslovni odhodki 2,679.061 EUR.

6.2 RAZKRITJA K BILANCI STANJA

SREDSTVA

Struktura sredstev v bilanci stanja je prikazana v spodnjem grafu.

GRAF 3: STRUKTURA SREDSTEV V BILANCI STANJA



A. DOLGOROČNA SREDSTVA

Dolgoročna sredstva predstavljajo v strukturi vseh sredstev 39,18%.

II. Opredmetena osnovna sredstva

TABELA 27: OPREDMETENA OSNOVNA SREDSTVA

OPREDMETENA OSNOVNA SREDSTVA	Leto 2018	Leto 2017	I 18/17
naziv	<i>(v EUR brez centov)</i>	<i>(v EUR brez centov)</i>	
Gradbeni objekti	19.139	-	
Oprema	28.114	15.305	184
Tovorna vozila in gradbena mehanizacija	393.373	190.430	207
Transportna oprema in osebni avtomobili	-	-	-
Računalniška oprema	10.666	14.207	75
Oprema- pohišstvo	8.431	8.737	0
Drobni inventar		0	
SKUPAJ OPREDMETENA OSNOVNA SREDSTVA	459.723	228.679	193

Računovodske usmeritve

Neopredmetena dolgoročna sredstva in opredmetena osnovna sredstva so vrednotena po modelu nabavne vrednosti, zmanjšana za amortizacijske popravke vrednosti in nabrane izgube zaradi oslabitev.

Najvišje vrednosti opredmetenih osnovnih sredstev podjetje beleži v skupini Tovornih vozil in gradbene mehanizacije, kar znaša 393.373 EUR. Skupna vrednost opredmetenih sredstev je 459.723 EUR.

GIBANJE OSNOVNIH SREDSTEV

TABELA 28: GIBANJE OSNOVNIH SREDSTEV

OPREDMETENA OSNOVNA SREDSTVA					(v EUR brez centov)	(v EUR brez centov)
Vrsta OS	Zemljišča	Zgradbe	Druga oprema	Investicije	Leto 2018	Leto 2017
Skupina konta	(020)	(021)	(040+041)	v teku (027)		
NABAVNA VREDNOST						
stanje 01.01.2018			270.985		270.985	-
povečanja		19.139	275.195		294.334	263.572
zmanjšanja			13.500		13.500	799
prevrednotenja-oslabitve						-
prevrednotenja-okrepitev						-
stanje 31.12.2018		19.139	532.680		551.819	-
POPRAVEK VREDNOSTI						
stanje 01.01.2018			42.306		42.306	
povečanja			62.927		62.927	34.163
zmanjšanja			13.137		13.137	69
prevrednotenja-oslabitve						-
prevrednotenja-okrepitev						-
stanje 31.12.2018			92.096		92.096	-
KNJIGOVODSKA VREDNOST						
Stanje 01.01.2018						
Stanje 31.12.2018	0	19.139	440.584	0	459.723	228.679

B. KRATKOROČNA SREDSTVA

Kratkoročna sredstva predstavljajo v strukturi vseh sredstev 60,68%.

II. Zaloge

Zaloge predstavljajo v strukturi vseh sredstev 2,75%.

Računovodske usmeritve

Pri izkazovanju zalog surovin in materiala podjetje uporablja v skladu s SRS 4 metodo zaporednih cen - FIFO metodo.

Količinsko enoto zaloge materiala vrednoti po nabavni ceni, ki jo sestavljajo kupna cena, uvozne dajatve in neposredni stroški nabave. Kupna cena se zmanjša za dobljene popuste.

TABELA 29: ZALOGE

ZALOGE	Leto 2018	Leto 2017	I 18/17
naziv	<i>(v EUR brez centov)</i>	<i>(v EUR brez centov)</i>	
Zaloga materiala v skladišču- sol	8.121	12.428	65
Zaloga materiala v skladišču-ostali material	24.164	23.172	104
Predujmi za zaloge	0	114	0
SKUPAJ ZALOGE	32.285	35.714	90

Najvišji delež zalog predstavlja ostali oz. vodovodni material, kar znaša 24.164 EUR oz. 75%. Skupna vrednost zalog na dan 31.12.2018 znaša 32.285 EUR in je primerjalno z lanskim letom upadla za 10%.

IV. Kratkoročne poslovne terjatve

Podjetje izkazuje kratkoročne poslovne terjatve v zneskih, ki izhajajo iz ustreznih listin, ob predpostavki, da bodo poplačane.

2. Kratkoročne poslovne terjatve do kupcev

Kratkoročne poslovne terjatve do kupcev predstavljajo v strukturi vseh sredstev 55,24 %.

Odperte terjatve po zapadlosti

TABELA 30: ODPRTE TERJATVE PO ZAPADLOSTI

POSTAVKA	CELOTNE TERJATVE	NEZAPADLE TERJATVE	ZAPADLE TERJATVE	do 30 dni	od 30- 60 dni	od 61 -90 dni	nad 90 dni
Skupaj prvih- največjih 10 kupcev	277.102	188.023	89.079	57.601	9.457	47	21.973
Ostali kupci	145.841	109.880	35.961	12.957	5.310	2.855	14.839
Kratkoročne terjatve-obresti	1.632		1.632				
Popravek vrednosti kratkoročnih terjatev	-29.898						
SKUPAJ (AOP 050)	394.677	297.903	126.672	70.558	14.768	2.902	36.813

Na dan 31.12.2018 je imelo podjetje 394.677 EUR odprtih terjatev. Od tega je imelo 297.903 EUR **nezapadlih** terjatev do kupcev. Razliko predstavljajo **odprte zapadle** terjatve do kupcev in sicer v višini 126.672 EUR, kar predstavlja 4 % neizterljivost glede na skupno fakturirano.

TABELA 31: KRATKOROČNE POSLOVNE TERJATVE DO KUPCEV

KRATKOROČNE POSLOVNE TERJATVE DO KUPCEV	31.12.2018	31.12.2017	I 18/17
	<i>(v EUR brez centov)</i>	<i>(v EUR brez centov)</i>	
Terjatve do lastnikov podjetja	212.589	272.820	78
Terjatve do uporabnikov komunalnih storitev in drugih storitev	210.353	208.623	101
SKUPAJ KRATKOROČNE POSLOVNE TERJATVE DO KUPCEV	422.943	481.443	88

Kratkoročne poslovne terjatve do kupcev na dan 31. 12. 2018 iz naslova terjatev do lastnikov podjetja in do uporabnikov komunalnih storitev znašajo 422.943 EUR (brez upoštevanih popravkov). V strukturi celotnih odprtih terjatev predstavljajo terjatve do lastnika podjetja 50% delež.

TABELA 32: FAKTURIRANO V LETU 2018 V PRIMERJAVI Z LETOM 2017

FAKTURIRANO V LETU (osnovna terjatev, brez obresti in sodnih stroškov)	Leto 2018	Leto 2017	I 18/17
	<i>(v EUR brez centov)</i>	<i>(v EUR brez centov)</i>	
Glavnica	2,658.036	2,109.618	126
Vodna povračila	30.011	27.792	108
Davek na dodano vrednost	353.387	290.258	122
Okoljska dajatev RS, prispevki	112.563	103.227	109
SKUPAJ	3,153.997	2,530.894	125

V letu 2018 je podjetje fakturiralo skupno 3,153.997 EUR.

Računovodske usmeritve

Terjatve, za katere se domneva, da ne bodo poravnane oziroma ne bodo poravnane v celotnem znesku, je treba izkazati kot dvomljive, če se zaradi njih začne sodni postopek, pa kot sporne in obračunati popravek njihove vrednosti v breme prevrednotovalnih poslovnih odhodkov, pri tem pa upoštevati, da morajo biti prikazane z utemeljenim poplačljivim zneskom.

TABELA 33: POPRAVEK VREDNOSTI TERJATEV

POPRAVEK VREDNOSTI TERJATEV	Leto 2018	Leto 2017	I 18/17
	<i>(v EUR brez centov)</i>	<i>(v EUR brez centov)</i>	
129 - Popravek vrednosti dvomljivih in spornih terjatev pri komunalni dejavnosti	21.552	7.551	285
169 – Oslabitev terjatev iz naslova sodnih taks	565	1.980	29
SKUPAJ POPRAVEK VREDNOSTI TERJATEV	22.117	9.531	232

Podjetje je v letu 2018 oblikovalo popravke vrednosti terjatev iz naslova dvomljivih in spornih terjatev pri komunalnih storitvah in oblikovalo popravek vrednosti terjatev iz naslova sodnih taks. Skupno znaša oblikovan popravek 22.117 EUR.

3. *Kratkoročne poslovne terjatve do drugih*

Na postavki kratkoročnih poslovnih terjatev do drugih izkazuje podjetje 253.508 EUR opredmetenih osnovnih sredstev.

TABELA 34: KRATKOROČNE POSLOVNE TERJATVE DO DRUGIH

KRATKOROČNE POSLOVNE TERJATVE DO DRUGIH	Leto 2018	Leto 2017	I 18/17
	<i>(v EUR brez centov)</i>	<i>(v EUR brez centov)</i>	
Kratkoročne terjatve iz poslovanja za tuj račun	120.243	121.383	99
Kratkoročne terjatve, povezane s finančnimi prihodki	0	0	
Druge kratkoročne terjatve	133.265	141.897	94
SKUPAJ KRATKOROČNE POSLOVNE TERJATVE DO DRUGIH	253.508	263.280	96

V skupini kratkoročnih terjatev iz poslovanja za tuj račun so zajete terjatve do družbe KOCEROD in JKP LOG, za katere opravljamo storitev v tujem imenu in za tuj račun, skupno v višini 120.243 EUR. Med druge kratkoročne terjatve (v višini 133.265 EUR) spadajo terjatve iz naslova okoljske dajatve za odvajanje odpadne vode in terjatve iz naslova DDV.

V. *Denarna sredstva*

TABELA 35: DENARNA SREDSTVA

DENARNA SREDSTVA	Leto 2018	Leto 2017	I 18/17
	<i>(v EUR brez centov)</i>	<i>(v EUR brez centov)</i>	
Denarna sredstva	31.536	52.208	60

Denarna sredstva podjetja na dan 31.12.2018 predstavljajo sredstva na transakcijskem računu in znašajo 31.536 EUR brez centov.

C. *KRATKOROČNE AKTIVNE ČASOVNE RAZMEJITVE*

Kratkoročne aktivne časovne razmejitev na dan 31.12.2018 znašajo 1.625 EUR in predstavljajo nezaračunane prihodke.

Zabilančna sredstva

TABELA 36: ZABILANČNA SREDSTVA

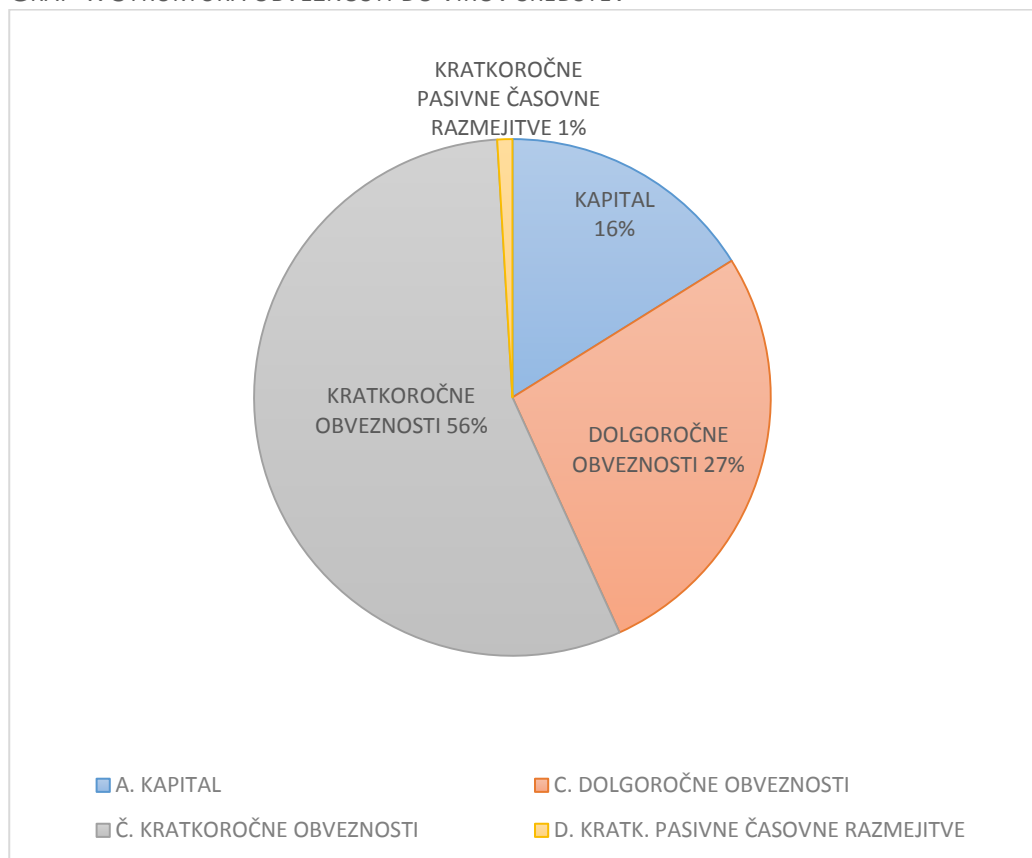
ZABILANČNA SREDSTVA	Leto 2018	Leto 2017	I 18/17
	<i>(v EUR brez centov)</i>	<i>(v EUR brez centov)</i>	
Zabilančna sredstva	14,840.953	15,237.720	97

Na zabilančnih sredstvih podjetje vodi infrastrukturo, ki jo ima v najemu in predstavlja 14,840.953€.

OBVEZNOSTI DO VIROV SREDSTEV

Struktura obveznosti do virov sredstev v bilanci stanja je prikazana v spodnjem grafu.

GRAF 4: STRUKTURA OBVEZNOSTI DO VIROV SREDSTEV



A. KAPITAL

Kapital predstavlja v strukturi obveznosti do virov sredstev 16,13% vseh obveznosti.

Celotni kapital podjetja na dan 31.12.2018 znaša 189.241 EUR. Osnovni kapital se je povečal se je za oblikovane zakonske rezerve iz dobička in čistega rezultata poslovnega leta ter prenesenega rezultata iz preteklega leta.

TABELA 37: KAPITAL

KAPITAL	Leto 2018	Leto 2017	I 18/17
	(v EUR brez centov)	(v EUR brez centov)	
I.Vpoklicani kapital	100.000	100.000	100
II.Kapitalske rezerve	-	-	-
III.Rezerve iz dobička	4.473	3.783	118
IV.Preneseni rezultat	71.674	- 214	
V.Čisti rezultat poslovnega leta	13.095	71.888	18
KAPITAL	189.241	175.457	108

C. DOLGOROČNE OBVEZNOSTI

Dolgoročne obveznosti predstavljajo v strukturi obveznosti do virov sredstev 27,07% vseh obveznosti.

I. Dolgoročne finančne obveznosti

Med dolgoročnimi finančnimi obveznostmi so izkazani zneski, ki zapadejo v obdobju daljšem od enega leta, preostali zneski teh dolgov pa se izkazujejo med kratkoročnimi dolgi.

TABELA 38: DOLGOROČNE FINANČNE OBVEZNOSTI

DOLGOROČNE OBVEZNOSTI	FINANČNE	Leto 2018	Leto 2017	I 18/17
		<i>(v EUR brez centov)</i>	<i>(v EUR brez centov)</i>	
Dolgoročne obveznosti do bank	finančne	91.012	120.661	75
Druge dolgoročne obveznosti	finančne	226.584	68.295	332
DOLGOROČNE OBVEZNOSTI	FINANČNE	317.596	188.956	168

Na postavki dolgoročne finančne obveznosti do bank izkazuje podjetja 91.012 EUR dolga banki na podlagi dolgoročnega kredita za potrebe nakupa osnovnih sredstev in opreme podjetja, ki zapadejo v plačilo v obdobju daljšem od enega leta.

Na postavki drugih dolgoročnih finančnih obveznosti izkazuje podjetje 226.584 EUR dolga na podlagi finančnih najemov oz. leasingov za investicije v opremo in delovna vozila, ki zapadejo v plačilo v obdobju daljšem od enega leta.

Č. KRATKOROČNE OBVEZNOSTI

Kratkoročne obveznosti predstavljajo v strukturi obveznosti do virov sredstev 55,86% vseh obveznosti.

II. Kratkoročne finančne obveznosti

Med kratkoročnimi finančnimi obveznostmi so prikazani zneski, ki zapadejo v plačilo v obdobju enega leta.

TABELA 39: KRATKOROČNE FINANČNE OBVEZNOSTI

KRATKOROČNE OBVEZNOSTI	FINANČNE	Leto 2018	Leto 2017	I 18/17
		<i>(v EUR brez centov)</i>	<i>(v EUR brez centov)</i>	
Kratkoročne obveznosti do bank	finančne	30.168	29.344	103
Druge kratkoročne obveznosti	finančne	44.506	20.955	212
KRATKOROČNE OBVEZNOSTI	FINANČNE	74.674	50.299	148

Na postavki kratkoročnih finančnih obveznosti do bank podjetje izkazuje 30.168 EUR iz naslova dolgoročnega kredita banke, ki zapade v plačilo v obdobju enega leta.

Postavko drugih kratkoročnih finančnih obveznosti tvorijo obveznosti iz naslova finančnih najemov za investicije v osnovna sredstva v višini 44.506 EUR, ki zapadejo v plačilo v obdobju enega leta.

III. *Kratkoročne poslovne obveznosti*

2. *Kratkoročne poslovne obveznosti do dobaviteljev*

TABELA 40: KRATKOROČNE POSLOVNE OBVEZNOSTI

KRATKOROČNE POSLOVNE OBVEZNOSTI DO DOBAVITELJEV	Leto 2018	Leto 2017	I 18/17
	<i>(v EUR brez centov)</i>	<i>(v EUR brez centov)</i>	
Dobavitelji za osnovna sredstva	17.295	9.437	183
Dobavitelji za obratna sredstva	231.330	264.242	88
Obveznosti - obresti	-	143	-
SKUPAJ KRATKOROČNE POSLOVNE OBVEZNOSTI DO DOBAVITELJEV	248.625	273.822	91

Postavko tvorijo obveznosti iz naslova nabav materiala kot tudi storitev pri dobaviteljih za obratna sredstva, kratkoročne obveznosti do dobaviteljev za osnovna sredstva in kratkoročne obveznosti za obresti, kar v skupnem predstavljajo 248.625 EUR.

3. Druge kratkoročne poslovne obveznosti

TABELA 41: DRUGE KRATKOROČNE POSLOVNE OBVEZNOSTI

DRUGE KRATKOROČNE POSLOVNE OBVEZNOSTI	Leto 2018	Leto 2017	I 18/17
	<i>(v EUR brez centov)</i>	<i>(v EUR brez centov)</i>	
Kratkoročne obveznosti iz poslovanja za tuj račun	134.476	136.500	99
Kratkoročne obveznosti za plače	55.262	52.434	105
Obveznosti do državnih in drugih institucij	122.679	126.901	97
Druge kratkoročne obveznosti	19.743	3.062	645
DRUGE KRATKOROČNE POSLOVNE OBVEZNOSTI	332.159	318.897	104

Postavko drugih kratkoročnih poslovnih obveznosti tvorijo kratkoročne obveznosti iz poslovanja za tuj račun, za plače, obveznosti do državnih in drugih institucij ter druge kratkoročne obveznosti, skupno v višini 332.159 EUR.

D. KRATKOROČNE PASIVNE ČASOVNE RAZMEJITVE

Kratkoročne pasivne časovne razmejitev predstavljajo v strukturi obveznosti do virov sredstev 0,94% vseh obveznosti.

TABELA 42: KRATKOROČNE PASIVNE ČASOVNE RAZMEJITVE

KRATKOROČNE PASIVNE ČASOVNE RAZMEJITVE	Leto 2018	Leto 2017	I 18/17
	<i>(v EUR brez centov)</i>	<i>(v EUR brez centov)</i>	
Odloženi prihodki - menjave števcov	11.057	32.058	34
Vzdrževanje vodomerov občina Ravne	-	14.274	-
DDV od danih predujmov	-	10	-
SKUPAJ KRATKOROČNE PASIVNE ČASOVNE RAZMEJITVE	11.057	46.342	24

V tej postavki bilance stanja so izkazani kratkoročno odloženi prihodki iz naslova menjave števcov in sredstva za vzdrževanje vodomerov, ter DDV od danih predujmov, skupno v višini 11.057 EUR.

Zabilančna sredstva

TABELA 43: ZABILANČNA SREDSTVA

ZABILANČNA SREDSTVA	Leto 2018	Leto 2017	I 18/17
	<i>(v EUR brez centov)</i>	<i>(v EUR brez centov)</i>	
Zabilančna sredstva	14,840.953	15,237.720	97

Na zabilančnih sredstvih podjetje vodi infrastrukturo, ki jo ima v najemu in predstavlja 14,840.953 EUR.

7. DODATNA RAZKRITJA NA PODLAGI ZAHTEV RAČUNOVODSKEGA STANDARDA 32 (2016)

Na podlagi zahtev Slovenskega računovodskega standarda (SRS 32;2016) podjetja predstavijo dodatna razkritja izkaza poslovnega izida.

7.1 IZKAZI POSLOVNEGA IZIDA PO DEJAVNOSTIH

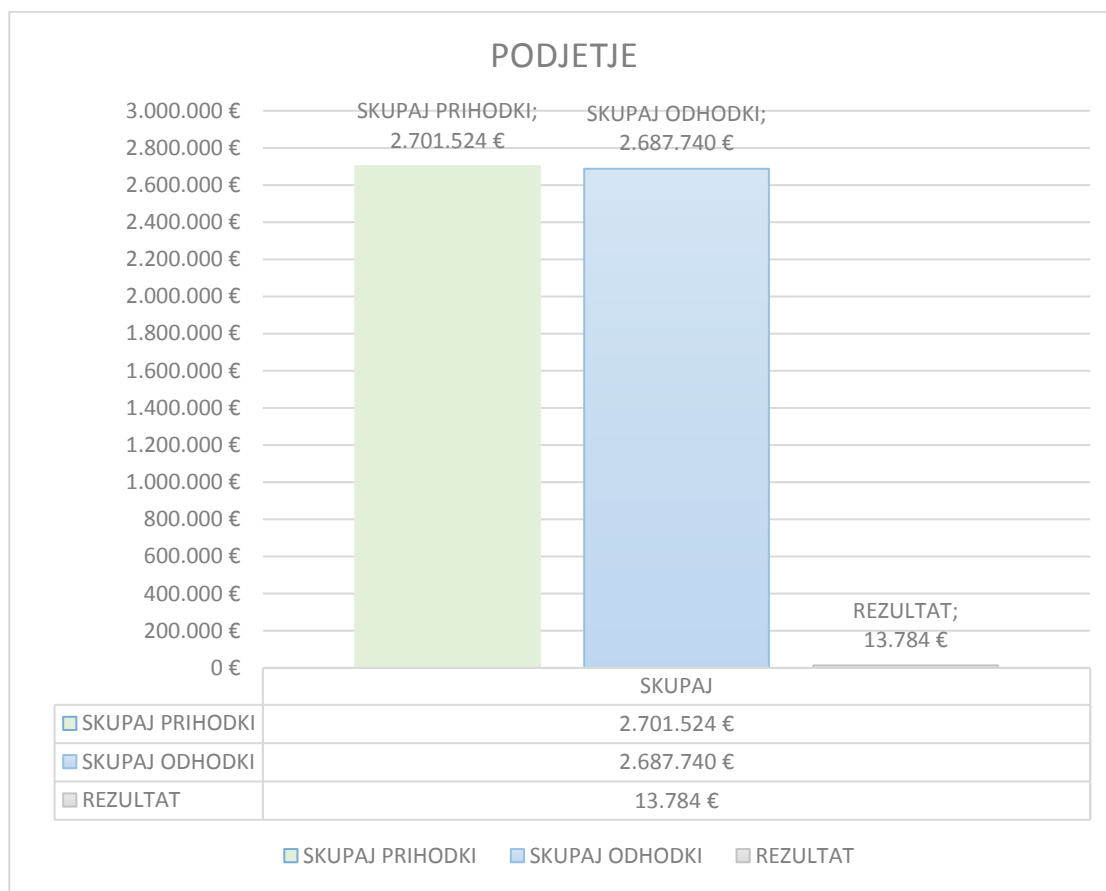
Podjetja, ki opravljajo gospodarske javne službe, morajo v skladu z zahtevami slovenskega računovodskega standarda, poleg obračuna na ravni podjetja kot celote, sestavljati tudi obračune po posameznih dejavnostih gospodarskih javnih služb in za vse druge dejavnosti.

Izvajalec GJS oblikuje za vsako gospodarsko javno službo poslovno izidno mesto (PIM), za katero se ugotavljajo prihodki ter na njem nastali in njemu prisojeni stroški. Za ta namen so oblikovana stroškovna mesta, na katera se knjižijo neposredni in posredni stroški ali prihodki. Za razporejanje posrednih stroškov so uporabljena sodila, v skladu s katerimi so na posamezne GJS in druge dejavnosti razporejeni splošni oz. posredni prihodki in odhodki.

Podjetje je leto 2018 zaključilo s pozitivnim rezultatom in sicer v višini 13.784 EUR. Po odbitju davka iz dobička, znaša **čisti poslovni izid obračunskega obdobja 13.784 EUR**. Skupno je podjetje ustvarilo:

- 2,701.524 EUR prihodkov in
- 2,687.740 EUR odhodkov.

GRAF 5: REZULTAT NA NIVOJU PODJETJA

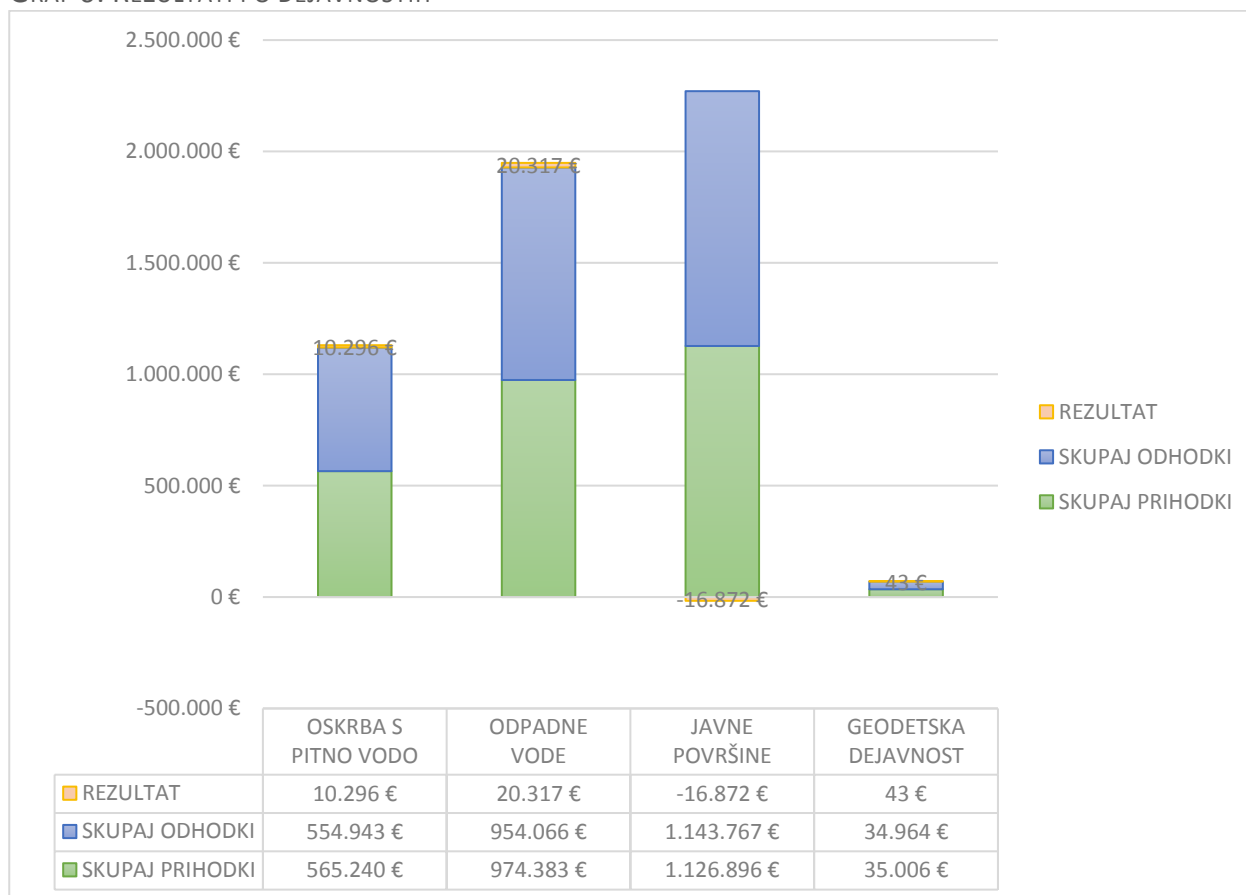


V skladu z organizacijsko strukturo v podjetju, posamezne storitve GJS združujemo v štirih storitvenih oddelkih. Rezultati po oddelkih in po posameznih storitvah obveznih GJS so prikazani v spodnjih preglednicah in so sledeči:

- Oskrba s pitno vodo: 10.296 EUR,
- Odpadne vode: 20.317 EUR,
- Javne površine: -16.872 EUR,
- Geodetska dejavnost: 43 EUR.

Pregled rezultatov po dejavnosti je prikazan v spodnjem grafu.

GRAF 6: REZULTATI PO DEJAVNOSTIH



V skladu s predstavljenimi organizacijsko shemo dejavnosti, ki je predstavljena v Sliki 1, storitveni oddelki združujejo posamezne dejavnosti, ki so razdeljene na obvezne in tržne dejavnosti. Prikaz poslovnih izidov poslovanja po posameznih dejavnostih je prikazan v nadaljevanju (Tabeli 42 in 43).

Podjetje ustvarja 84% čistih prihodkov (v strukturi prihodkov predstavljajo 99%) na osnovi prodaje obveznih GJS in 16% prihodkov na osnovi tržnih ali ostalih dejavnosti. Pri tem ustvarja z izvajanjem obveznih GJS -5.665 EUR izgube in preostanek oz. 19.449 EUR dobička z izvajanjem ostalih dejavnosti.

Struktura prihodkov po vrsti dejavnosti je prikazana v spodnjem grafu.

GRAF 7: STRUKTURA PRIHODKOV PO VRSTI DEJAVNOSTI

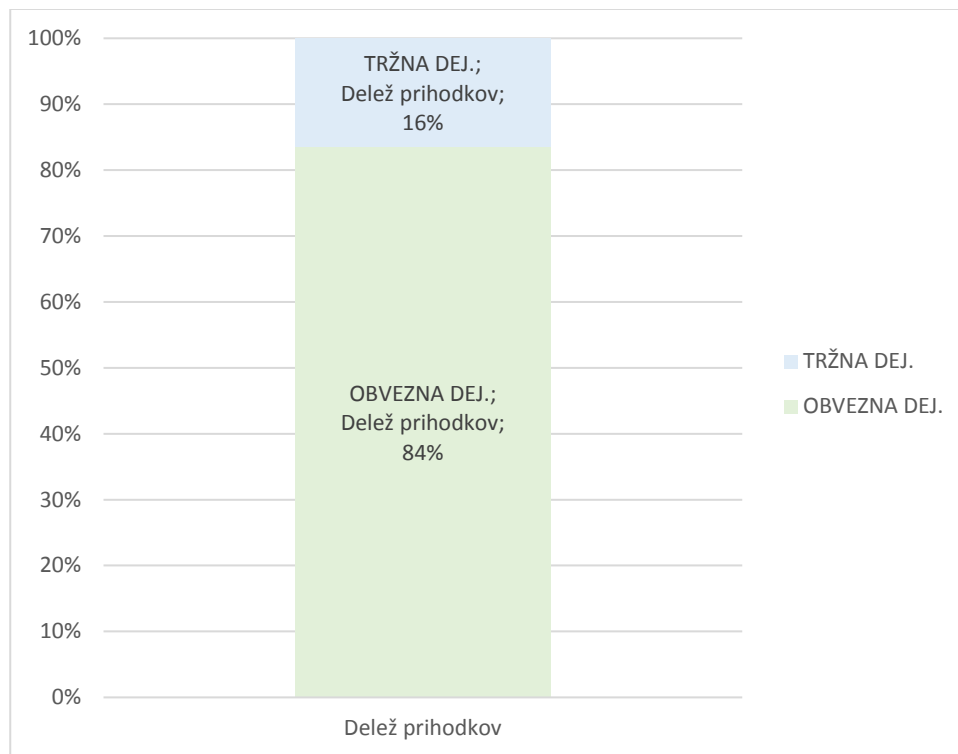


TABELA 44: IZKAZI POSLOVNEGA IZIDA PO STORITVENIH ODDELKIH (V EUR BREZ CENTOV)

Bilančna postavka	OSKRBA S PITNO VODO	ODPADNE VODE	JAVNE POVRŠINE	GEODETSKA DEJAVNOST	SKUPAJ 2018	SKUPAJ 2017
1. Čisti prihodki od prodaje	557.610	963.722	1.116.987	34.617	2,672.935	2,115.705
<i>Prihodki javne infrastr. (AM)</i>	104.269	511.609	0	0	615.878	564.696
<i>Prihodki javne infrastr. (ostalo)</i>	33.038	0	0	0	33.038	2.220
<i>Prihodki od prodaje storitev</i>	390.292	452.113	1.116.987	34.617	1,994.008	1,520.998
<i>Prihodki vodnih povračil</i>	30.011	0	0	0	30.011	27.792
<i>Usredstveni lastni proizvodi in storitve</i>	0	0	0	0	0	0
2. Proizvajalni stroški prodanih storitev	491.690	872.680	1.072.730	31.108	2,468.209	1,889.304
Stroški materiala	82.953	79.942	209.843	709	373.447	262.850
Stroški storitev	92.351	149.997	608.318	1.850	852.515	604.996
Str. Najema infrastrukture	104.269	511.609	0	0	615.878	564.696
Stroški amortizacije	7.164	14.460	37.089	1.597	60.310	28.231
Stroški dela	149.794	112.759	217.323	26.819	506.695	390.216
Drugi stroški (+ vodna povračila)	31.715	139	157	133	32.144	28.701
Nabavna vrednost prodanih materiala in blaga	0	0	0	0	0	0
Prevred. Posl.odh. neopr. dolg. sred, opredm. OS, obrat. sred.	23.444	3.775	0	0	27.219	9.613
A.KOSMATI POSLOVNI IZID OD PRODAJE (1-2)	65.920	91.041	44.257	3.508	204.726	226.401
5. Stroški splošnih dejavnosti	60.408	79.075	67.553	3.816	210.852	170.573
Stroški materiala	325	425	363	21	1.133	2.937
Stroški storitev	8.065	10.557	9.019	510	28.150	21.499
Stroški amortizacije	750	982	839	47	2.617	1.495
Stroški dela	51.127	66.925	57.174	3.230	178.456	143.625
Drugi stroški	142	186	159	9	495	1.017
Nabavna vrednost prod. materiala in blaga	0	0	0	0	0	0
Prevred. posl. odh. neopr. dolg. sred, opredm. OS, obrat. sred.	0	0	0	0	0	0
6. Drugi poslovni prihodki	6.129	8.023	6.854	387	21.394	21.705
Prihodki od prodaje storitev	6.129	8.023	6.854	387	21.394	21.705
Predvrednotovalni poslovni prihodki	0	0	0	0	0	0
B.POSLOVNI IZID IZ POSLOVANJA (A-5+6)	11.641	19.990	-16.442	79	15.268	77.533
7.-9. Finančni Prihodki	534	903	0	0	1.437	151
10.-12. Finančni odhodki	1.805	2.128	1.472	30	5.435	1.214
13. Drugi prihodki	967	1.735	3.055	2	5.759	966
14. Drugi odhodki	1.041	183	2.011	9	3.244	1.090
C.POSLOVNI IZID (B+7+8+9-10-11-12+13-14)	10.296	20.317	-16.872	43	13.784	76.346
15. Davek iz dobička					0	675
16. Odloženi davki						-
D.ČISTI POSLOVNI IZID OBRAČUNSKEGA OBDOBJA (C-15±16)					13.784	75.671

LETNO POROČILO JKP RAVNE ZA LETO 2018

TABELA 45: IZKAZI POSLOVNEGA IZIDA PO STORITVAH GJS (v EUR BREZ CENTOV)

Bilančna postavka	OSKRBA S PITNO VODO	OSKRBA S PITNO VODO_TRŽ	ODVAJANJE ODP.VODE	STORITVE GREZNIC	ČIŠČENJE ODP.VODE	ODPADNE VODE TRŽ	LETNO VZDRŽEVA NJE	ZIMSKO VZDRŽEVA NJE	JAVNE POVRŠINE_TRŽ	VODENJE KATASTRA	GEODETSKA DEJAVNOST_TRŽ	SKUPAJ 2018	SKUPAJ 2017
1.Čisti prihodki od prodaje	322.624	234.986	431.251	39.094	448.018	45.359	667.599	302.171	147.217	21.852	12.764	2.672.935	2.115.705
<i>Prihodki javne infrastr. (AM)</i>	104.269	0	325.030	9.756	176.823	0	0	0	0	0	0	615.878	564.696
<i>Prihodki javne infrastr. (ostalo)</i>	33.038	0	0	0	0	0	0	0	0	0	0	33.038	2.220
<i>Prihodki od prodaje storitev</i>	155.306	234.986	106.221	29.339	271.195	45.359	667.599	302.171	147.217	21.852	12.764	1.994.008	1.520.998
<i>Prihodki vodnih povračil</i>	30.011	0	0	0	0	0	0	0	0	0	0	30.011	27.792
<i>Usredstveni lastni proizvodi in storitve</i>	0	0	0	0	0	0	0	0	0	0	0	0	0
2.Proizvajalni stroški prodanih storitve	285.519	206.171	397.843	33.879	410.363	30.596	651.945	280.455	140.330	18.587	12.522	2.468.209	1.889.304
<i>Stroški materiala</i>	22.054	60.899	11.992	528	66.945	477	110.870	91.895	7.079	424	285	373.447	262.850
<i>Stroški storitev</i>	36.922	55.429	27.174	6.766	113.412	2.645	370.142	114.967	123.208	1.082	767	852.515	604.996
<i>Str. najema infrastrukture</i>	104.269	0	325.030	9.756	176.823	0	0	0	0	0	0	615.878	564.696
<i>Stroški amortizacije</i>	3.483	3.681	5.533	704	7.587	636	25.244	10.823	1.022	954	643	60.310	28.231
<i>Stroški dela</i>	75.593	74.202	26.395	15.923	43.785	26.656	145.581	62.724	9.018	16.047	10.773	506.695	390.216
<i>Drugi stroški (+ vodna povračila)</i>	31.715	0	139	0	0	0	107	46	4	79	54	32.144	28.701
<i>Nabavna vrednost prodanega blaga</i>	0	0	0	0	0	0	0	0	0	0	0	0	0
<i>Prevrednotovalni poslovni odhodki</i>	11.484	11.960	1.581	201	1.811	182	0	0	0	0	0	27.219	9.613
A.KOSMATI POSLOVNI IZID OD PRODAJE	37.105	28.815	33.408	5.216	37.655	14.763	15.655	21.715	6.887	3.266	243	204.726	226.401
5.Stroški splošnih dejavnosti	34.951	25.457	32.700	4.162	37.448	4.765	44.388	19.095	4.070	3.586	230	210.852	170.573
<i>Stroški materiala</i>	188	137	176	22	201	26	239	103	22	19	1	1.133	2.937
<i>Stroški storitev</i>	4.666	3.399	4.366	556	4.999	636	5.926	2.549	543	479	31	28.150	21.499
<i>Stroški amortizacije</i>	434	316	406	52	465	59	551	237	51	45	3	2.617	1.495
<i>Stroški dela</i>	29.581	21.546	27.676	3.523	31.694	4.033	37.568	16.161	3.445	3.035	195	178.456	143.625
<i>Drugi stroški</i>	82	60	77	10	88	11	104	45	10	8	1	495	1.017
<i>Nabavna vrednost prodanega blaga</i>	0	0	0	0	0	0	0	0	0	0	0	0	0
<i>Prevrednotovalni poslovni odhodki</i>	0	0	0	0	0	0	0	0	0	0	0	0	0
6.Drugi poslovni prihodki	3.546	2.583	3.318	422	3.800	483	4.504	1.937	413	364	23	21.394	21.705
<i>Prihodki od prodaje storitev</i>	3.546	2.583	3.318	422	3.800	483	4.504	1.937	413	364	23	21.394	21.705
<i>Prevrednotovalni poslovni prihodki</i>	0	0	0	0	0	0	0	0	0	0	0	0	0
B.POSLOVNI IZID IZ POSLOVANJA	5.700	5.941	4.025	1.476	4.007	10.482	-24.229	4.558	3.229	43	36	15.268	77.533
7.-9. Finančni Prihodki	262	272	378	48	433	43	0	0	0	0	0	1.437	151
10.-12. Finančni odhodki	926	878	888	113	1.017	110	989	425	58	28	2	5.435	1.214
13. Drugi prihodki	479	487	722	92	837	84	3.026	27	2	2	0	5.759	966
14. Drugi odhodki	982	59	76	10	87	11	610	1.392	9	8	1	3.244	1.090
C.POSLOVNI IZID (B+7+8+9-10-11-12+13-14)	4.533	5.763	4.162	1.494	4.173	10.488	-22.802	2.766	3.164	9	34	13.784	76.346
15. Davek iz dobička												0	675
16. Odloženi davek													
D.ČISTI POSL. IZID OBRAČ. OBDOBJA (C-15±16)	10.296			20.317				-16.872		43		13.784	75.671

7.2 PRIKAZ SODIL ZA RAZPOREJANJE SPLOŠNIH PRIHODKOV IN STROŠKOV TER ODHODKOV NA POSAMEZNE GJS

V skladu z zakonodajo, JKP Ravne ugotavlja poslovanje družbe ločeno za dejavnosti gospodarskih javnih služb in tržnih dejavnosti. Na osnovi Zakona o preglednosti finančnih odnosov, ločenem evidentiranju različnih dejavnosti- ZPFOLERD-1 (Ur.l. št. 33/2011) ter Slovenskega računovodskega standarda SRS (2016), je potrebno za vodenje ločenih računovodskih evidenc po posameznih dejavnosti določiti sodila.

Za namen ločenega vodenja dejavnosti gospodarskih javnih služb in tržnih dejavnosti ima podjetje oblikovana stroškovna mesta, na katera se knjižijo neposredni in posredni stroški ali prihodki. Za razporejanje posrednih stroškov so uporabljena sodila, v skladu s katerimi so na posamezne GJS in druge dejavnosti razporejeni splošni oz. posredni prihodki in odhodki.

Sodila so namenjena razporejanju posrednih (splošnih) stroškov po dejavnostih in temeljijo na računovodskih načelih. Sodila se uporabljajo pri delitvi:

- Posrednih proizvodnih stroškov/prihodkih in
- Stroškov/prihodki splošnih dejavnosti (direktorij, splošna služba in finančno-računovodska služba).

Pravilnik o sodilih za razporejanje prihodkov, odhodkov, sredstev in obveznosti do njihovih virov v JKP Ravne je bil potrjen na redni seji NS, v januarju 2018. Potrjeni ključni delitve, ki temeljijo:

- na aktivnostih (številu računovodskih knjižb, številu zaposlenih, vrednost prihodkov) in
- na osnovi deleža neposrednih stroškov obravnavanega obdobja,

so upoštevani v izdelanih izkazih poslovnih izidov posameznih GJS za leto 2018.

Vrednosti stroškov splošnih dejavnosti vključujejo: stroške direktorija, splošne službe in finančno računovodske službe. Predstavitev vrednosti stroškov splošnih dejavnosti in delež (ključ), ki se pripiše posamezni dejavnosti na osnovi potrjenega pravilnika sodil, je prikazan v spodnji preglednici.

TABELA 46: VREDNOSTI STROŠKOV SPLOŠNIH DEJAVNOSTI

Posredni stroški	Vrednosti				SKUPAJ 2018	SKUPAJ 2017
	VODOVOD	ODPADNE VODE	JAVNE POVRŠINE	GEODETSKA DEJAVNOST		
SKUPAJ STROŠKI SPLOŠNIH DEJAVNOSTI	60.408 €	79.075 €	67.553 €	3.816 €	210.852 €	170.573 €
KLJUČ	28,65%	37,50%	32,04%	1,81%	100,00%	100,00%

8. PREGLED INVESTICIJE IN NJIHOVE FINANČNE KONSTRUKCIJE

8.1 INVESTICIJE V OSNOVNA SREDSTVA

Kot novoustanovljeno podjetje je JKP Ravne v letu 2018 namenilo večja sredstva za nakup osnovnih sredstev, ki so potrebna za izvajanje storitev in so v lasti podjetja. Podjetje pri tem skrbi samo za investicije v lastno opremo, medtem ko investicije v javno infrastrukturo niso v skrbi komunalnega podjetja, ampak občine. V spodnji preglednici je prikazana vrednost nakupa osnovnih sredstev, prikazana po skupinah ali po storitvenih oddelkih v letu 2018.

TABELA 47: INVESTICIJE V OSNOVNA SREDSTVA (PRIKAZ PO STORITVENIH ODDELKIH)

STORITVENI ODDELEK	INVESTICIJE V LETU 2018 (v EUR brez DDV)	DELEŽ PO ODDELKIH	INVESTICIJE V LETU 2017 (v EUR brez DDV)
Skupne službe	1.876	0,64%	16.290
Vodovod	2.351	0,80%	40.165
Odvajanje odpadne vode	267.803	90,99%	10.398
Javne površine	22.304	7,58%	184.408
Geodetska dejavnost	0	0,00%	7.144
SKUPAJ INVESTICIJE V OS	294.334	100,00%	258.405

TABELA 48: INVESTICIJE V OSNOVNA SREDSTVA (PRIKAZ PO SKUPINI OSNOVNIH SREDSTEV)

SKUPINA OSNOVNIH SREDSTEV	INVESTICIJE V LETU 2018 (v EUR brez DDV)	DELEŽ PO SKUPINI	INVESTICIJE V LETU 2017 (v EUR brez DDV)
Gradbeni objekt	19.139	7%	-
Oprema in drobna mehanizacija	17.585	6%	16.765
Tovorna vozila in gradbena mehanizacija	256.096	87%	215.648
Računalniška oprema	737	0%	16.630
Oprema – pohištvo	777	0%	9.363
SKUPAJ INVESTICIJE V OS	294.334	100%	258.405

Podjetje je usmerjeno v vlaganje v sodobno- tehnološke opreme, ki omogoča večjo kvaliteto opravljenih storitev. Iste usmeritve podjetje upošteva tudi pri nadaljnjih vlaganjih v opremo v prihodnje. Investicije v opremo v letu 2019 predstavljajo nakup nove opreme.

Po deležu investicij v opremo v letu 2018 je podjetje vlagalo največ v opremo iz skupine tovornih vozil in gradbene mehanizacije (87%) in največ v dejavnost odvajanje odpadne vode (91%).

8.2 FINANČNA KONSTRUKCIJA INVESTICIJ

Za investicije v osnovna sredstva- nakup opreme je podjetje v letu 2018 financiranje urejalo preko:

- lastnih denarnih sredstev iz naslova obračunane amortizacije osnovnih sredstev,
- preostanka razpoložljivega dolgoročnega kredita iz preteklega leta.

Pregled finančnih virov in poravnavanje obveznosti je prikazan v spodnji preglednici.

TABELA 49: DENARNI VIRI ZA INVESTICIJE V OPREMO V LETU 2019

INVESTICIJE v letu 2018 (v EUR brez DDV)	AMORTIZACIJA (obračunana v letu 2018)	PREOSTANEK DOLGOROČNEGA KREDITA (iz leta 2017)	SKUPAJ RAZPOLOŽLJIVI VIRI	OBVEZNOSTI FINANCIRANJA (kredit in finančni najem)	INVESTICIJE V OSTALO OPREMO	POKRITOST
SKUPAJ	62.928 €	29.114 €	92.042 €	82.960 €	9.591 €	510 €

Amortizacijo v višini 62.928 EUR je podjetje v letu 2019 v prvi meri uporabilo za odplačevanje tekočih obveznosti iz naslova finančnih obveznosti dolgoročnega kredita in finančnih najemov, skupno v višini 82.960 EUR. Preostanek sredstev pa je bil namenjen za nakup manjše opreme in osnovnih sredstev.

Med večjimi investicijami, ki so zahtevala večja finančna sredstva je bila nabava tovornega specialnega komunalnega vozila za čiščenje kanalizacije. Financiranje je bilo urejeno preko finančnega najema pri BKS banki za dobo sedem let. Viri za poplačilo finančnih obveznosti so zagotovljeni v okviru lastnih sredstev, ki so oblikovani skozi amortizacijo v ceni storitve. V letu 2019 je bilo potrebno poravnati prvi polog in posamezne mesečne obroke. Nabava vozila je bila izvedena konec avgusta. Vozilo je bilo s septembrom predano v uporabo.

Ostale investicije v letu 2018 so predstavljale nakup ostale mehanizacije in opreme, kot sledi: priključki za traktor (pometalna metla, snežni plug), viličar za razkladanje, vrtna traktorska kosilnica, samonakladalni odprti kontejnerji za ostanke odpadkov iz čistilne naprave, pomični nadstreški, računalniška oprema in pohištvo.

JKP



Ravne na Koroškem d.o.o.
Gačnikova pot 5, 2390 Ravne na Koroškem