



LETNO POROČILO ZA LETO 2015

**JAVNO KOMUNALNO PODJETJE d.o.o.
Slovenske Konjice**



Slika: Dejavnosti JKP d.o.o., Slovenske Konjice
februar 2016, (vir: arhiv podjetja JKP)

Slov. Konjice, februar 2016



KAZALO VSEBINE:

1. PREDSTAVITEV PODJETJA.....	5
1.1 OSNOVNI PODATKI O PODJETJU.....	5
1.2 UPRAVLJANJE IN ORGANIZIRANOST PODJETJA.....	5
1.3 POROČILO DIREKTORJA.....	6
1.3.1 SPLOŠNO	6
1.3.2 KOMENTAR FINANČNEGA POSLOVANJA 2015	8
1.3.3 FINANČNI KAZALNIKI IN CILJI PODJETJA.....	11
1.3.4 ZAPOSLENI IN IZKORIŠČENOST DELOVNEGA ČASA.....	13
1.3.5 VARSTVO PRI DELU, VARSTVO PRED POŽARI	15
1.3.6 OPRAVLJENA IZOBRAŽEVANJA V LETU 2015.....	16
1.3.7 PREGLED DELOVNIH NESREČ	17
1.3.8 PLAČILO ZA DELO.....	17
1.3.9 POROČILO O IZTERJAVI V LETU 2015	17
1.3.10 REVIZIJA POSLOVANJA	17
1.4 NAČRTI ZA PRIHODNOST	18
2. OSNOVE LETNEGA POROČILA 2015	20
2.1 OSNOVNA IZHODIŠČA.....	20
2.2 OBLIKOVANJE CEN KOMUNALNIH STORITEV	20
3. DEJAVNOSTI PODJETJA	21
3.1 OSNOVNE DEJAVNOSTI	21
3.1.1 OSKRBA S PITNO VODO (VODARINA)	21
3.1.1.1 Opis vodovodnih sistemov - splošno	21
3.1.1.2 Količine prodane, kupljene in distribuirane vode.....	23
3.1.1.3 Okvare na vodovodnem omrežju	28
3.1.2 RAVNANJE S SUROVINAMI	36
3.1.2.1 Opis splošno	36
3.1.2.2 Količine odpadkov	37
3.1.2.3 Aktivnosti na terenu in CERO SK.....	43
3.1.2.4 Družbena odgovornost	46
3.1.2.5 Postopek zapiranja odlagališča CERO SK, stroški odlagališča	46
3.1.3 ODVAJANJE IN ČIŠČENJE ODPADNIH VODA, PORABA OKOLJSKE DAJATVE	47
3.1.3.1 Poraba sredstev okoljske dajatve zaradi obremenjevanja voda.....	48
3.1.3.2 Poraba najemnine za odvajanje odpadne vode	48
3.1.3.3 Količine odvedene odpadne vode.....	49
3.1.3.4 Novi hišni priključki in izključevanje greznic	50
3.1.3.5 Čiščenje odpadne vode.....	50
3.1.3.5.1 Splošno	50
3.1.3.5.2 Centralna čistilna naprava Slovenske Konjice, CČN SK	51
3.1.3.5.3 KČN Tepanje.....	56
3.1.3.5.4 Čiščenje odpadne vode na MKČN Petrol Tepanje velikosti 500 PE	57
3.1.3.6 Sprejem grezničnih gošč	57
3.2 DRUGE DEJAVNOSTI	58
3.2.1 UREJANJE IN ČIŠČENJE JAVNIH POVRŠIN	58
3.2.2 UREJANJE IN VZDRŽEVANJE POKOPALIŠČ	58
3.2.3 BAZEN	59
3.3 OSTALO	61
4. NAČIN OBVEŠČANJA UPORABNIKOV STORITEV JAVNE SLUŽBE.....	62



5. BILANCA STANJA	63
5.1. BILANCA STANJA	63
5.2. RAZKRITJA POSTAVK V RAČUNOVODSKIH IZKAZIH	65
5.2.1 POJASNILA K BILANCI STANJA	65
A. DOLGOROČNA SREDSTVA.....	65
B. KRATKOROČNA SREDSTVA (v €)	66
C. KRATKOROČNE AKTIVNE ČASOVNE RAZMEJITVE	68
D. ZABILANČNA SREDSTVA.....	68
A. KAPITAL.....	69
B. REZERVACIJE IN DOLGOROČNE PASIVNE ČASOVNE RAZMEJITVE.....	70
C. DOLGOROČNE OBVEZNOSTI	70
D. KRATKOROČNE PASIVNE ČASOVNE RAZMEJITVE	71
E. ZABILANČNE OBVEZNOSTI	71
6. IZKAZ POSLOVNEGA IZIDA	72
6.1 IZKAZ POSLOVNEGA IZIDA	72
6.2 RAZKRITJA K IZKAZU POSLOVNEGA IZIDA.....	74
6.2.1 PRIHODKI	74
6.2.2 STROŠKI.....	74
6.3 IZKAZ DENARNIH TOKOV RAZLIČICA – II	80
6.4 IZKAZ GIBANJA KAPITALA LETO 2015	82
6.5. IZKAZ GIBANJA KAPITALA LETO 2014	83
6.6 IZKAZ DRUGEGA VSEOBSEGAJOČEGA DONOSA.....	84
7. KOMENTAR K IZKAZOM POSLOVNEGA IZIDA POSAMEZNIH STROŠKOVNIH MEST	85
8. IZKAZ POSLOVNEGA IZIDA PO STROŠKOVNIH MESTIH	89
9. POROČILO REVIZORJA.....	104



KAZALO TABEL

Tabela 1: Ključni dogodki v letu 2015.....	8
Tabela 2: Finančni kazalniki.....	11
Tabela 3: Cilji podjetja v letu 2015.....	12
Tabela 4: Izobrazbena struktura zaposlenih na JKP, primerjava s preteklimi leti.....	14
Tabela 5: Opravljene delovne ure in bolniški stalež (brez javnih del).....	14
Tabela 6: Udeležba na seminarjih.....	16
Tabela 7: Seznam poškodb pri delu v letu 2015.....	17
Tabela 8: Kratak pregled stanja terjatev.....	17
Tabela 9: Količine prodane pitne vode od leta 2010 do leta 2015.....	23
Tabela 10: Pregled količine kupljene vode v letih od 2009 do 2015.....	25
Tabela 11: Pregled količine kupljene vode po dobaviteljih in sistemih.....	25
Tabela 12: Količine odvzete pitne vode po vodnih virih od leta 2011 do 2015.....	26
Tabela 13: Povprečna količina odvzete vode za javno oskrbo s pitno vodo.....	27
Tabela 14: Delež okvar na glavnem omrežju in hišnih priključkih v letu 2015.....	29
Tabela 15: Pregled okvar po mesecih od leta 2009 do leta 2015.....	30
Tabela 16: Investicijsko vzdrževalna dela GJI - vodooskrba/namen.....	31
Tabela 17: Analize notranjega nadzora za leto 2015.....	33
Tabela 18: Analize državnega monitoringa za leto 2015.....	35
Tabela 19: Zbrani odpadki v letih 2012 - 2015.....	38
Tabela 20: Zbrane količine odpadkov na prebivalca v občini Slovenske Konjice.....	39
Tabela 21: Količine nevarnih odpadkov, zbranih v akcijah in v Zbirnem centru v letih 2012 – 2015.....	41
Tabela 22: Število odvozov kosovnih odpadkov glede na leto in letne zbrane količine.....	42
Tabela 23: Število gospodinjstev, vključenih v organiziran odvoz odpadkov po letih od 2012 do 2015.....	42
Tabela 24: Poraba najemnine za odpadke v letu 2015.....	43
Tabela 25: Poraba najemnine za odvajanje odpadne vode.....	48
Tabela 26: Količine odvedene komunalne odpadne vode v letih 2011 – 2015.....	49
Tabela 27: Količine odvedene padavinske odpadne vode s streh v letu 2015.....	49
Tabela 28: Količine očiščenih odpadnih voda v letu 2015 na CČN SK in ČN Tepanje.....	51
Tabela 29: Poraba najemnine v letu 2015 – čiščenje odpadnih voda.....	51
Tabela 30: Količine odpadkov v letu 2015.....	52
Tabela 31: Rezultati meritev v letu 2015 (iz letnega poročila monitoringa).....	53
Tabela 32: Količine komunalne odpadne vode na CČN SK 2015.....	54
Tabela 33: Seznam najpomembnejše opreme na CČN SK in pooblaščenih serviserjev.....	55
Tabela 34: Rezultati meritev v letu 2015 za KČN Tepanje (iz letnega poročila ERICO).....	56
Tabela 35: Količine očiščenih odpadnih voda na ČN Tepanje.....	56
Tabela 36: Količina prevzete greznične gošče (Slov. Konjice, Zreče, Vitanje).....	57
Tabela 37: Količine odpadnih sveč (vsa pokopališča skupaj).....	59
Tabela 38: Prodane vstopnice.....	60
Tabela 39: Inšpekcijski pregledi na bazenu v letu 2015.....	60
Tabela 40: Poraba sredstev amortizacije JKP.....	61



KAZALO GRAFOV

Graf 1: Izobrazbena struktura zaposlenih od leta 2012 do leta 2015	14
Graf 2: Količina prodane vode od leta 2011 do 2015.....	23
Graf 3: Pregled količine prodane vode po Občinah (2010 – 2015).....	24
Graf 4: Pregled količin kupljene vode	25
Graf 5: Povprečna dnevna količina odvzete vode za javno oskrbo s pitno vodo	27
Graf 6: Pregled števila okvar na javnih vodovodnih sistemih po letih (2005–2015)	28
Graf 7: Delež okvar glede na tip omrežja	29
Graf 8: Pregled skladnosti (MB) mikrobioloških vzorcev pitne vode po letih.....	34
Graf 9: Zbrani odpadki v letih 2012-2015.....	38
Graf 10: Količine zbranih komunalnih odpadkov od leta 2012 – 2015	38
Graf 11: Delež komunalnih odpadkov po frakcijah za leta 2012-2015	39
Graf 12: Primerjava doseženih rezultatov z OP	40
Graf 13: Deleži ločeno zbrane odpadne embalaže.....	40
Graf 14: Količine posameznih vrst zbranih nevarnih odpadkov v zbirnem centru v letu 2015	41
Graf 15: Mešani komunalni odpadki.....	44
Graf 16: Deleži neustrezno zbranih odpadkov	44
Graf 17: Ekološki otoki.....	44
Graf 18: Ustreznost vseh pregledanih zabojnikov	44
Graf 19: Primerjava ustrež. ločevanja EMB.....	45
Graf 20: Primerjava ustrež. ločevanja MKO	45
Graf 21: Odvedena količina komunalnih odpadnih voda v letih od 2004 do 2015.....	49

KAZALO SLIK

Slika 1: Prikaz naprave za telemetrijsko spremljanje pretokov AquaLink	31
Slika 2: Obnova cevodov Ličenca - Grušovje	32
Slika 3: Obnova vrtine – POLENE	32
Slika 4: Obnova vodovoda – Ulica Borisa Vinterja	32
Slika 5: Tehnica na CERO Slovenske Konjice (vir: arhiv JKP)	37
Slika 6: Prikaz zavrženih uporabnih stvari in prikaz porabe naravnih virov (vir: JKP, 2015)	46
Slika 7: Izvedba prevezave izcednih voda.....	47
Slika 8: Izvedba prevezave sekundarnega kanala	47
Slika 9: Lesen koš za ločevanje odpadkov s ptičjo hišico v parku ob otroškem igrišču in koš za pasje iztrebke na Griču (vir: JKP, 2015).....	58



1. PREDSTAVITEV PODJETJA

1.1 OSNOVNI PODATKI O PODJETJU

Ime podjetja: **JKP, Javno komunalno podjetje d.o.o. Slovenske Konjice,**
oziroma skrajšano ime: **JKP d.o.o. Slov. Konjice**
Naslov - uprava: Celjska cesta 3, 3210 Slovenske Konjice
Telefon: 03 / 758 0400
Fax: 03 / 758 0416
Elektronski naslov: jkp.konjice@siol.net
Internetni naslov: www.jkp-konjice.si
Šifra dejavnosti: 36.000
Matična številka: 5068126000
Identifikacijska številka za DDV: SI85452360
Naslov - Center za ravnanje z odpadki: Prežigal 9, 3210 Slovenske Konjice
Telefon: 03 / 758 0470

Pooblaščen revizorska hiša: S&S, revizijska družba d.o.o., Slov. Konjice

1.2 UPRAVLJANJE IN ORGANIZIRANOST PODJETJA

Upravljanje podjetja

Organizacija in delovanje podjetja je opredeljeno v Odloku o organizaciji javnega komunalnega podjetja (Ur. list RS št. 27/11).

Edini ustanovitelj podjetja je Občina Slovenske Konjice. Ustanoviteljske pravice izvršuje Občinski svet Občine Slovenske Konjice.

Podjetje ima naslednje organe: direktorja in nadzorni svet.

Direktor/uprava podjetja: mag. Franc Dover, univ.dipl.inž.str.
Nadzorni svet - predsednik: Franc Orešnik
- člani: Darko Ratajc
Ivo Trošt
Štefan Vida
Fredo Marinšek – predstavnik zaposlenih

Direktor je odgovoren za zakonito delo podjetja. Imenuje in razrešuje ga ustanovitelj. Imenovan je za obdobje štirih let, ista oseba pa je lahko po preteku mandata ponovno imenovana. V Odloku o organizaciji javnega komunalnega podjetja (Ur. list RS št. 27/11) je navedeno, da Nadzorni svet družbe šteje pet članov. Štiri člane imenuje in odpokliče ustanovitelj, enega člana pa kot predstavnika delavcev imenuje Svet delavcev družbe. Člani nadzornega sveta so imenovani za dobo petih let.



Organiziranost podjetja na poslovno izidna mesta

Kot javno podjetje prednostno izvajamo aktivnosti gospodarskih javnih služb. Podjetje opravlja tudi druge dejavnosti, če tako določa zakon, občinski odlok ali drug predpis in je zagotovljeno financiranje za opravljanje teh služb.

1. Izvajanje gospodarskih javnih služb (v nadaljevanju: GJS):
 - Oskrba z vodo
 - Odvajanje odpadnih voda
 - Čiščenje odpadnih voda: - ČN Tepanje in male čistilne naprave
- CCN Slov. Konjice
 - Ravnanje z surovinami: - zbiranje določenih vrst komunalnih odpadkov
- obdelava določenih vrst komunalnih odpadkov
- odlaganje določenih vrst komunalnih odpadkov

 - Greznične gošče
 - Pokopališče – grobarina in vzdrževanje grobov
 - Vzdrževanje in urejanje javnih površin

2. Tržne dejavnosti, ostalo:
 - Pokopališče – prodaja grobnih površin
 - Storitve - kanalizacija, vodovod
 - Surovine – tržna dejavnost (prodaja zabojnikov)
 - Bazen
 - Rogla – počitniški objekt

Javno komunalno podjetje je ustanovljeno z namenom, da se dolgoročno in trajno zagotavlja opravljanje gospodarskih javnih služb. Izvajanje mora potekati zanesljivo, kakovostno, cenovno ugodno in okolju prijazno.

1.3 POROČILO DIREKTORJA

1.3.1 SPLOŠNO

Leto 2015, smo zaključili nekoliko bolje od plana. Hkrati je bilo leto 2015, leto v katerem se je zabeležila ugodnejša gospodarska rast predvsem na račun izvoznikov. Prav tako je bilo spremenjenih oz. sprejetih kar nekaj predpisov na komunalnem področju.

Cene so bile usklajene po modelu, da povzročitelj plača že v letu 2013. Kot pravna podlaga za takšen model je bila sprejeta Uredba o metodologiji za oblikovanje cen storitev obveznih občinskih gospodarskih javnih služb varstva okolja (Ur. L. RS št. 87/2012). Tako smo na osnovi revidiranega letnega poročila za leto 2014 pripravili ustrezne elaborate po posameznih dejavnosti, jih preverili ter podali v obravnavo in soglasje Občinskemu svetu Občine Slovenske Konjice aprila 2015. Cene storitev in omrežnin so ostale enake kot leta 2013 za področje vodooskrbe in ravnanje s surovinami. Na področju odvajanja in čiščenja komunalnih odpadnih in meteornih voda pa so bile cene spremenjene zaradi prevzema v upravljanje 10 km novega kanalizacijskega omrežja in nove Centralne čistilne naprave Slovenske Konjice z dne 1.2.2015.



Poslovanje v letu 2015 smo zaključili z rezultatom 29.983,00 €.

V skladu s 5. členom pogodbe o najemu gospodarske javne infrastrukture, sklenjene med občino Slovenske Konjice in družbo JKP d.o.o. za leto 2015, se izguba iz poslovanja za posamezne gospodarske javne službe krije iz proračuna občine.

Čisti dobiček za leto 2015 znaša 31.363,07 € ob upoštevanju subvencije k ceni za ČN Tepanje in pokrivanja izgube iz poslovanja za posamezne gospodarske javne službe ter ob upoštevanju davka od dobička in odloženega davka (v višini 3.042,89 €).

V letu 2015 smo izvajali **aktivnosti na področju ravnanja s surovinami (odpadki)** in upravljali Center za ravnanje z odpadki Slovenske Konjice.

Zaradi povečanja delovanja na področju osveščanja, obveščanja in izobraževanja smo s ciljem vsakoletnega povečanja deleža ločeno zbranih frakcij ter zmanjšanja količin mešanih komunalnih odpadkov izvajali ulični svetovalni nadzor ter uvedli na CERO Prežigal Center ponovne uporabe s pomočjo zunanjega izvajalca. Prav tako smo v sodelovanju z Občino Slovenske Konjice nadaljevali s promoviranjem spletne aplikacije 3 x R (Reduce, Reuse, Recycling – zmanjšaj, ponovno uporabi, recikliraj).

Na področju **vodooskrbe** smo v letu 2015 izvedli vse potrebne kontrolne meritve potrebne za ugotavljanje ustreznosti pitne vode ter investicijsko vzdrževalna dela s ciljem zmanjševanja izgub vode na omrežju in ustrezne detekcije s sanacijo puščanj.

Podjetje je v preteklem letu svojim odjemalcem zagotavljalo ustrezno in zdravstveno neoporečno pitno vodo.

Čistilni napravi v Slovenskih Konjicah in v Tepanju nemoteno obratujeta. Obratovalni monitoring komunalnih odpadnih vod za leto 2015 izkazuje, da obe čistilni napravi dosegata vrednosti parametrov pod zakonsko predpisanimi normativi.

JKP d.o.o. je bilo v poletni sezoni tudi upravljavec bazena v Slovenskih Konjicah. Kljub finančni izgubi na tem segmentu je bila opravljena storitev, ki se je pokazala skozi zadovoljstvo kopalcev kakovostna ter varna. Zgodile so se tri nesreče zaradi neupoštevanja pravil. V kopalni sezoni je bilo načrtovanih 72 kopalnih dni od tega jih je bilo realiziranih 50. Zaradi ugodnih vremenskih razmer je bil obisk v primerjavi z letom 2014 bistveno večji – 6.614 kopalcev v 2015 (1.969 v letu 2014).

V oktobru 2015 je bila s strani biroja BVQI iz Ljubljane izvedena kontrolna presoja po standardu ISO 9001. Odstopanj ni bilo, podanih je bilo nekaj priporočil.

V letu 2015 je bilo izvedenih osem rednih sej Nadzornega sveta JKP d.o.o. in ena nujna seja.



1.3.2 KOMENTAR FINANČNEGA POSLOVANJA 2015

Tabela 1: Ključni dogodki v letu 2015

Mesec	Področje	Opis
Januar	<ul style="list-style-type: none"> - Vodooskrba - Odvajanje in čiščenje - Ravnanje s surovinami 	<p>Napoved vodna povračila za leto 2014 »ARSO« ; 30.1.2015</p> <p>Podpisana pogodba za izvajanje obratovalnega monitoringa na čistilnih napravah</p> <p>Svetovalni nadzor na terenu – nadgradnja (osebni obiski s strani JKP na odjemnem mestu povzročitelja); 1.1.2015-31.12.2015</p>
Februar	<ul style="list-style-type: none"> - Odvajanje in čiščenje - Ravnanje s surovinami 	<p>Prevzem CČN SK v upravljanje</p> <p>Mletje zelenega obreza in lesa na dvorišču CERO SK; 2.2.2015</p>
Marec	<ul style="list-style-type: none"> - Vodooskrba - Odvajanje in čiščenje - Ravnanje s surovinami - Drugo 	<p>Izdelava katastra vodooskrbnih objektov; 16.3.-20.3.2015</p> <p>Podpisani pogodbi za odvoz odpadkov iz CČN SK (Simbio, Saubermacher), čiščenje kanala na Rimski ulici</p> <p>Ureditvev SOM, personalizacija – Mestni trg, Slov. Konjice; 3.3.2015</p> <p>Vodstveni pregled sistema ISO 9001, 25.3.2015</p>
April	<ul style="list-style-type: none"> - Vodooskrba - Odvajanje in čiščenje - Ravnanje s surovinami - Drugo 	<p>Večja okvara na Škalski in Liptovski cesti ; 24.4.2015 in 29.4.2015</p> <p>ISO9001 – izobraževanje za notranje presojevalce ; 22.4.2015</p> <p>Čiščenje fekalnega in meteornega kanala na obvoznici</p> <p>Akcija zbiranja odpadnega papirja v javnih ustanovah; 1.4. – 30.4.2015</p> <p>Svetovni dan zemlje – zasaditev lipe pri CČN, predstavitev dejavnosti JKP pred Domom kulture v Slov. Konjicah; 21.4.2015</p>
Maj	<ul style="list-style-type: none"> - Vodooskrba - Odvajanje in čiščenje - Ravnanje s surovinami 	<p>ISO9001 notranja presoja OP1 – vodooskrba 14.5.2015</p> <p>Snemanje katastra vodovod Žiče ; 7.5.–12.5.2015</p> <p>Začetek zaračunavanja storitev čiščenja komunalnih in padavinskih odpadnih voda na CČN SK in storitev, vezanih na greznice in MKČN</p> <p>Izvedba deratizacije kanalizacijskega omrežja 19.5.-20.5.2015</p> <p>Dezinsekcija objektov na CERO SK; 29.5.2015</p>
Junij	<ul style="list-style-type: none"> - Vodooskrba - Odvajanje in čiščenje - Ravnanje s surovinami - Drugo 	<p>Vgradnja vodomerov blok Toneta Melive 12 ; 29.6.-30.6.2015</p> <p>Gradnja vodovod. omrežja OC KONUS I-del; 2.6.-18.6.2015</p> <p>Predaja ČN PETROL v last in upravljanje PETROL d.d.;30.6.2015</p> <p>Dobava razpršilke za sanitacijo BIO posod; 17.6.2015</p> <p>Otvoritev kopalne sezone Bazeni Slov. Konjice ;20.6.2015</p> <p>Pričela veljati nova sistemizacija v podjetju; 1.6.2015</p>
Julij	<ul style="list-style-type: none"> - Vodooskrba - Odvajanje in čiščenje - Ravnanje s surovinami - Drugo 	<p>ISO notranja presoja OP9 – Nabava skladišče 3.7.2015</p> <p>Začetek praznjenja greznic s podizvajalcem na osnovi predhodnega obveščanja, čiščenje in snemanje kanalizacije na Rimski ulici</p> <p>Identifikacija posod za BIO odpadke; 23.7.-30.7.2015</p> <p>Dobava novih osebnih vozil za Vodooskrbo in CERO 13.7.2015</p> <p>Pričela veljati nova Kolektivna pogodba komunalnih dejavnosti; 1.7.2016</p>
Avgust	<ul style="list-style-type: none"> - Vodooskrba - Odvajanje in čiščenje - Ravnanje s surovinami 	<p>Inšpekcijski pregled vodovodnih sistemov ZIRS MB ; 5.8.2015</p> <p>Delavnica v okviru KOC EKO, 20.8.2015</p> <p>Postavitev ograje ob ZC do brežin stare deponije; 18.8.2015</p>
September	<ul style="list-style-type: none"> - Vodooskrba - Odvajanje in čiščenje - Ravnanje s surovinami - Drugo 	<p>Izvedba telemetrije vrtina P4 Polene ; 24.09.2015</p> <p>Izvedba deratizacije kanalizacijskega omrežja 22.9.-23.9.2015</p> <p>Pranje BIO zabojnikov; 3.9.-4.9.2015, Akcija zbiranja nevarnih odpadkov; 19.9.2014</p> <p>Inšpekcijski pregled za odlagališče CERO SK – novo odlagalno polje</p>



Oktober	<ul style="list-style-type: none"> - Vodooskrba - Odvajanje in čiščenje - Ravnanje s surovinami - Drugo 	<p>Izvedba telemetrije vrtina P1,P3 Polene ; 22.10.-23.10.2015 Sestanek o odpravi pomanjkljivosti na kanalizaciji (Nivo,Občina JKP) Program ravnanja s komunalnimi odpadki (priprava, oddaja); 12.10.2015 Zunanja presoja sistema kakovosti ISO 9001; 2.10.2015 Promocija zdravja na delu ; 8.10.2015 Zbor delavcev JKP d.o.o. ; 21.10.2015</p>
November	<ul style="list-style-type: none"> - Vodooskrba - Odvajanje in čiščenje - Ravnanje s surovinami - Drugo 	<p>Sejem EKOMONDO 2015 5.11. – 6.11.2015 Gradnja vodovod. omrežja OC-KONUS II-del; 10.11.-30.11.2015 Izvedba več prevezav sekundarnih kanalov na kolektor do CČN SK Prevezava izcednih vod CERO na kolektor Ureditev SOM v razseljenem delu (Zbelovo, Zbelovska gora, Klokočovnik, Lipoglav); 10.11.2015 Poziv za dopolnitev vloge za pridobitev OVD za zaprto odlagališče CERO SK – novo odlagalno polje</p>
December	<ul style="list-style-type: none"> - Vodooskrba - Odvajanje in čiščenje - Ravnanje s surovinami - Drugo 	<p>Vgradnja vodomerov blok Toneta Melive 10; 14.12.-16.12.2015 Pregled stanja na CČN SK in kolektorjih pred iztekom garancije z dne 31.12.2015 in po enoletnem upravljanju, Montaža dodatnega puhala na MEVA napravi; 16.12.2015 Sestanek na temo odprava napak na CČN-SLK in kolektorju, ogled CČN-SLK s strani predstavnikov iz Bosne (Tešanj); 18.12.2015 Delitev urnikov za odvoz odpadkov za leto 2016; 23.12. 2015 Zbor delavcev JKP d.o.o. 18.12.2015</p>

V letu 2015 je bilo planirano:

- prihodki skupaj so bili planirani v višini 3.244.202,00 €;
- odhodki skupaj so bili planirani v višini 3.430.142,00 €;
- planiran rezultat poslovanja pred pokrivanjem izgube -185.940,00 €;
- planirane dotacije: za pokrivanje izgube PIM »bazen« (47.457,00 €), »čiščenje odpadne vode ČN Tepanje« (10.695,00 €) v skupni višini 58.152 €;
- subvencija k ceni čiščenja odpadne vode ČN Tepanje (1.416,00 €) ter subvencija k CČN Slovenske Konjice s pripadajočo novo kanalizacijo (141.483€) v skupni višini 142.899 €;
- planiran skupni rezultat poslovanja podjetja v višini +15.111,00 €.

V letu 2015 je bilo doseženo:

- prihodki skupaj v višini 3.486.435,85 €;
- odhodki skupaj v višini 3.640.859,29 €;
- rezultat poslovanja pred pokrivanjem izgube -154.423,44 €;
- dotacije po pogodbah: za pokrivanje izgube PIM »bazen« (45.785,04 €), vzdrževanje mestnih središč« (15.279,91 €) in »čiščenje odpadne vode ČN Tepanje« (14.208,24 €) v skupni višini 75.273,19 €;
- subvencija k ceni čiščenja odpadne vode ČN Tepanje (1.416,16 €) ter subvencija k CČN Slovenske Konjice s pripadajočo novo kanalizacijo (107.717,09€) v skupni višini 109.133,25 €;
- rezultat poslovanja podjetja v višini **+29.983,00 €;**
- ob upoštevanju davka iz dobička v višini 1.662,82 €;
- in odloženega davka v višini 3.042,89 €, znaša rezultat **31.363,07 €.**



Poslovanje družbe JKP d.o.o. v letu 2015 izkazuje:

- prihodki od prodaje skupaj so bili 22,62 % višji kot v letu 2014 in 7,47% € višji od planiranih (planirani v višini 3.244.202,00 €, realizirani v višini 3.486.435,85 €);
- stroški materiala so bili višji od lanskih za 10,05% in višji od planiranih za 18.419,64 € oz. 8,69%;
- stroški energije so bili višji od lanskih za 15,45 % in nižji od planiranih za 17,95%;
- stroški pisarniškega materiala in strokovne literature so 13,27 % višji od stroškov v letu 2014 (skupaj v letu 2015 so 9.947,54 €) in 12,45% višji od planiranih;
- drugi stroški materiala so 23,85% višji od lanskih in nižji od planiranih za 4,35%, skupaj so v letu 2015 znašali 27.961,72 €;
- stroški storitev v višini 712.812,17 € so 15,40 % višji od lanskih in 9,12% višji od planiranih, predvsem se nanašajo na storitve, kjer so se povečali stroški storitev zunanjih izvajalcev, posledično temu so se povečali tudi prihodki na storitvah;
- stroški transporta, telefona in pošte so višji od leta 2014 za 17,87 % in višji od planiranih za 19,59% , skupaj so v višini 41.918,59 €;
- stroški storitev v zvezi z vzdrževanjem so višji od lanskih za 3,65 % in višji od planiranih za 13,21 %, skupaj so v višini 108.917,32 €;
- stroški najemnine infrastrukture so višji za 219.646,02 € od lanske in za 0,72% višji od planirane vrednosti;
- povračila stroškov zaposlencem so višja od lanskih za 11,47 % oz. 2.418,65 € in 12,10% višja od planiranih;
- stroški plačilnega prometa so 3,04 % višji od lanskih in 24,29 % nižji od planiranih zaradi tega, ker je bilo zavarovanje CCN Slov. Konjice še s strani Hidroinženiringa d.o.o.;
- stroški intelektualnih in osebnih storitev so nižji od lanskih za 23,39% in nižji od planiranih za 13,85%;
- strošek amortizacije osnovnih sredstev JKP je višji od lanske vrednosti za 0,36 % in 5,76% višji od planirane;
- plače zaposlencev so večje za 8,54 % lanske vrednosti in nižje od planirane vrednosti za 4,52%;
- nižji od lanskih so stroški nagrad dijakom in študentom za 7.779,30 € in nižji od planiranih za 0,54%;
- ostali stroški so višji od lanskega leta za 18,90% in višji od planiranih za 18,35%;
- stroški skupaj so v letu 2015 znašali 3.640.859,29 €, kar predstavlja 23,75% več kot v letu 2014. Stroški so bili 6,14% oz. 210.717,29 € višji od planiranih. Največja odstopanja so v stroških storitev pri ustvarjanju, vzdrževanju osnovnih sredstev, stroški najemnine, stroški storitev fizičnih oseb, rezervacije za pokojnine in odpravnine zaradi spremembe Kolektivne pogodbe komunalnih dejavnosti.

Povečujejo se tisti stroški, na katere podjetje ne more neposredno vplivati (monitoringi, analize,..), prav tako je nemogoče vplivati na število okvar na vodovodnem sistemu (material, stroški vzdrževanja...).



1.3.3 FINANČNI KAZALNIKI IN CILJI PODJETJA

Tabela 2: Finančni kazalniki

Cilj		Leto 2014	Plan 2015	Leto 2015
Stopnja lastniškosti financiranja	Kapital / obveznosti do virov sredstev	0,63	0,71	0,66
Stopnja dolgoročnosti financiranja	Vsota kapitala in dolgoročnih dolgov in dolgoročnih rezervacij / obveznosti do virov sredstev	0,71	0,81	0,74
Stopnja osnovnosti investiranja	Osnovna sredstva po odpisani vrednosti / sredstva	0,49	0,58	0,45
Stopnja dolgoročnosti investiranja	Vsota osnovnih sredstev po neodpisani vrednosti, dolg. finančnih naložb in dolgoročnih poslovnih terjatev / sredstva	0,49	0,58	0,45
Koeficient kapitalske pokritosti osnovnih sredstev	Kapital / osnovna sredstva po neodpisani vrednosti	1,26	1,22	1,47
Koeficient neposredne pokritosti kratkoročnih obveznosti (hitri koeficient)	Likvidna sredstva / kratkoročne obveznosti	0,25	0,22	0,53
Koeficient pospešene pokritosti kratkoročnih obveznosti (pospešeni koeficient)	Vsota likvidnih sredstev in kratkoročnih terjatev / kratkoročne obveznosti	1,11	1,45	1,66
Koeficient gospodarnosti poslovanja	Poslovni prihodki / poslovni odhodki	1,00	0,89	1,01

V podjetju se je v primerjavi s preteklimi leti povečala vrednost kapitala v primerjavi s celotnimi obveznostmi do virov sredstev. Z analizo kazalnikov stanja investiranja ugotavljamo, da stalna sredstva predstavljajo 44,58 % vseh sredstev. Stalna sredstva so v celoti pokrita s kapitalom. Vrednost pospešenega koeficienta pove, da podjetje pokriva vse kratkoročne obveznosti. Koeficient gospodarnosti poslovanja je 1,01, saj je podjetje v letu 2015 poslovalo s pozitivnim poslovnim izidom.



Tabela 3: Cilji podjetja v letu 2015

Št.	Cilj – aktivnost	Plan 2015	Dosežena vrednost
1.	Realizacija plana 2015 na prihodkovni strani v celoti	3.244.202 €	3.486.436 €
2.	Priprava elaboratov in nadzor cen osnovnih komunalnih storitev, kalkulacije	glede na spremembe Uredbe	Usklajene in potrjene cene s 01.05.2015
3.	Doseganje okoljskih ciljev v Sloveniji v skladu z Operativnim programom ravnanja s komunalnimi odpadki (2013) s poudarkom na doseganju okoljskih ciljev evropskih direktiv. Delež mešanih komunalnih odpadkov in ločeno zbranih frakcij je določen na podlagi vseh zbranih komunalnih odpadkov .	Delež mešanih komunalnih odpadkov -29% Delež vseh ločeno zbranih – 71%	Delež mešanih komunalnih odpadkov – 29% Delež vseh ločeno zbranih frakcij 71%
4.	Zmanjšati število pritožb občanov zaradi nekvalitetno opravljenega dela, slabega informiranja in podobno	Vodenje evidence, izboljšanje kvalitete dela, redno informiranje	Poenotenje podatkov z CRP, redno informiranje preko medijev
5.	Bolniška odsotnost: -št. ur boleznine do 30 dni glede na oprav. ure -št. ur boleznine skupaj glede na vse opravljene ure	- max. 3,0% oz. 2.939 ur - max. 3,2% oz. 3.135 ur	- 2.532 ur - 4.596 ur
6.	Boljša izkoriščenost delovnega časa – zmanjšanje števila opravljenih nadur	max. 1.000 ur	-828 ur
7.	Zagotavljanje varnosti na delovnih mestih in zmanjšanje števila delovnih nesreč in njihove težavnosti	S čim manj delovnimi nesrečami, z lažjimi ali brez poškodb	doseženo
8.	Dvig izobrazbene strukture	Zaposlovanje bolj izobraženih ljudi	Zaposlitve po planu
9.	Izdelava oz. obnovitev Izjave o varnosti z oceno tveganja na delovnih mestih	izdelava v letu 2012	izdelana
10.	Izobraževanja zaposlenih (novosti znotraj delovnega področja, pridobitev višje izobrazbe)	na osnovi letnih razgovorov, na predlog vodij	dosežena
11.	Aktivno sodelovanje z medobčinsko komunalno inšpekcijo	Prijava kršiteljev, ukrepanje	aktivno sodelovanje
12.	Izterjava neplačanih dolgov	Pred zastaranjem, v celoti	Pred zastaranjem, v celoti

*LZF – ločeno zbrane frakcije

Komentar k zastavljenim ciljem:

1. Komentar doseganja finančnega dela plana 2015 je v finančnem delu tega poročila. V letu 2015 smo dosegli prihodke skupaj v višini 3.486.436 € in so bili 22,62% višji kot v letu 2014 in 7,47% višji od planiranih (planirani v višini 3.244.202 €)
2. Cene odvajanja in čiščenja komunalnih odpadnih voda so se spremenile z dne 01.05.2015 na podlagi potrjenih Elaboratov o oblikovanju cene. Od 1.2.2015 do 30.4.2015 je Občina zagotovila subvencijo za pokrivanje izgube.



3. Za leto 2015 je bilo planiran delež mešanih komunalnih odpadkov 29%, ločeno zbranih odpadkov pa 71%. Plan je bil v celoti dosežen. Delež mešanih komunalnih odpadkov za leto 2015 je 29%, delež ločeno zbranih odpadkov pa 71%.
4. Z uvedbo modre, brezplačne telefonske številke in objavami obvestil na spletni strani ter preko medijev na krajevno običajen način se tudi v letu 2014 pritožbe občanov nanašajo predvsem na zahtevek po odškodninah za povzročeno škodo pri iztekanju vode ali odpravi okvare, poškodbah posameznikov na javnih površinah, predvsem pa zaradi želje in potrebe ljudi po izgradnji nove infrastrukture (predvsem rekonstrukcije ali novogradnje kanalizacijskih odsekov).
5. Število ur boleznin se je v letu 2015 zmanjšalo glede na leto 2014 in predstavlja skupaj 4,28 % vseh ur skupaj (v letu 2014 7,66 %). Odsotnosti so bile povezane z daljšo boleznijo enega zaposlenca, s poškodbami izven dela in ostalimi prehladnimi obolenji. V letu 2015 je bilo 2950 ur manj boleznin kot v preteklem letu.
6. V letu 2015 je bilo opravljenih 828 nadur, kar je za 23 ur več kot v letu 2014. Nadomeščati je bilo potrebno kar nekaj prazničnih dni (odvoz odpadkov). Na vhodni kontroli (sreda med 15-17h in sobota med 8-12h) sta bila prisotna dva delavca, zato se pojavljajo nadure.
7. V letu 2015 smo zabeležili eno manjšo nesrečo pri delu.
8. Pri pripravi in objavi razpisov ter izraženih kadrovskih potrebah želimo zaposliti bolj izobražene ljudi. Pri kadrovskih spremembah v letu 2015 smo ta cilj tudi upoštevali.
9. Izjava o varnosti z oceno tveganja na delovnih mestih je bila sprejeta in dopolnjena na osnovi sprememb Zakona o varnosti in zdravju pri delu.
10. Izobraževanje zaposlenih znotraj delovnega področja se redno izvaja.
11. Sodelovanje z medobčinsko komunalno inšpekcijo se je jeseni nadaljevalo predvsem na področju ravnanja z odpadki (odkrivanje posameznikov, ki odpadke nepravilno odlagajo na zbiralnicah; nepravilno oddani odpadki na odjemnih mestih).
12. Izterjava neplačanih dolgov poteka redno, več v nadaljevanju poročila pod točko 1.3.9.

1.3.4 ZAPOSLENI IN IZKORIŠČENOST DELOVNEGA ČASA

Leto 2015 smo zaključili z 51 zaposlenimi, od tega 13 žensk in 38 moških. Sedem delavcev je zaposlenih za določen čas, ostali zaposleni imajo zaposlitev za nedoločen čas. Dve osebi sta 4 ure invalidsko upokojeni in opravljata delo v polovičnem delovnem času. V letu 2015 so bile tudi tri upokojitve.

Povprečna starost kolektiva na dan 31.12.2015 je 43,99 leta. Najstarejši delavec ima več kot 59 let, najmlajši pa 20 let.



Tabela 4: Izobrazbena struktura zaposlenih na JKP, primerjava s preteklimi leti

Kvalifikacija/st.izobr.	Št. delavcev 31.12.2012	Št. delavcev 31.12.2013	Št. delavcev 31.12.2014	Št. delavcev 31.12.2015
I. / II.	16	16	18	16
IV.	16	15	15	16
V.	4	5	3	4
VI.	4	5	9	9
VII.	3	3	3	3
VIII.	2	2	2	3
Skupaj	45	46	50	51

Graf 1: Izobrazbena struktura zaposlenih od leta 2012 do leta 2015

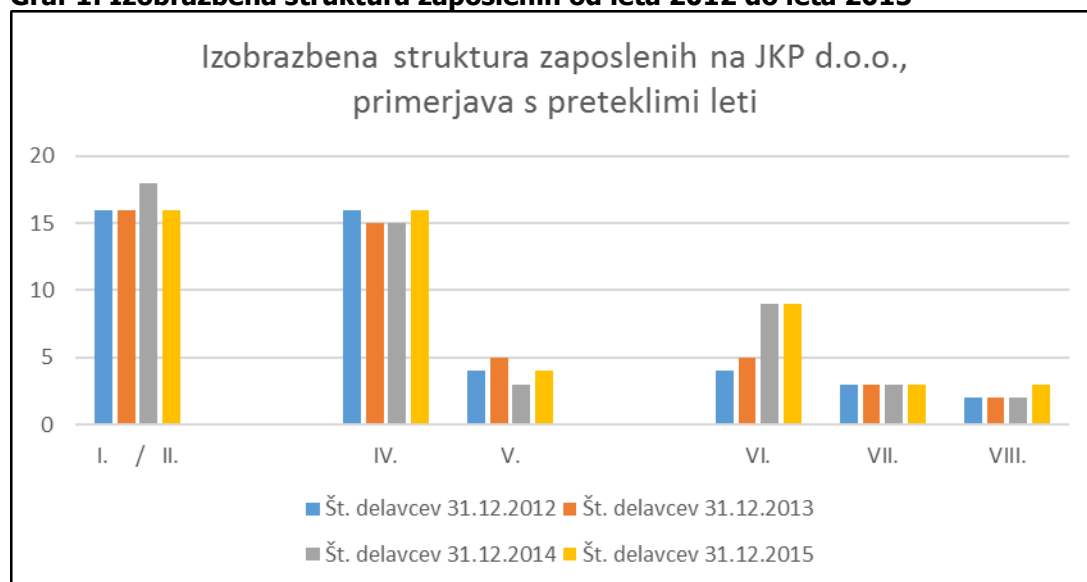


Tabela 5: Opravljene delovne ure in bolniški stalež

Vrsta ure	Leto 2012 (ure)	Leto 2013 (ure)	Leto 2014 (ure)	Leto 2015 (ure)
Redne ure	74.244	72.800	73.386	84.552
Dopusti - redni	11.048	10.384	10.700	12.056
- izredni	424	56	64	68
Refundacija ur - vojska	16	-	-	-
- RK	128	80	64	72
Prazniki	4.292	3.804	3.120	2.368
Boleznine skupaj:	3.984	5.380	7.546	4.596
- do 30 dni	3.544	3.572	4.230	2.532
- nad 30 dni	440	1.808	3.316	2.064
Invalidnine	1.044	1.044	1.044	1.044
Čakanje na delo	-	-	-	-
Delo po individualni pog.	1.752	1.792	1.768	1.768
Nadure	1.045	1.219	805	828
Skupaj ure	97.977	96.559	98.497	107.352



V letu 2015 je bilo glede na leto 2014 opravljenih:

- število skupaj opravljenih ur je za 8.855 večje od leta 2014
- dopust predstavlja 11,29 % vseh ur skupaj
- prazniki predstavljajo 2,21 % vseh ur skupaj,
- število ur boleznine skupaj se je zmanjšalo glede na preteklo leto 2014 za 2.950 ur oz. 39,09 %; boleznine skupaj predstavljajo 4,28 %, kar je manj kot v letu 2014, ko so predstavljale 7,66 % glede na vse ure skupaj.

1.3.5 VARSTVO PRI DELU, VARSTVO PRED POŽARI

Naloge s področja varstva pri delu in požarne varnosti so se tako kot v preteklih letih izvajale s pomočjo zunanjega izvajalca.

Opravljenе so bile naslednje naloge:

- izvedeno je bilo usposabljanje za varno delo in zdravo delo za delavce, ki so se zaposlili v letu 2015, in tiste, pri katerih je veljavnost usposabljanja potekla,
- letna obravnava tematike varnega in zdravega dela z vodstvom družbe,
- pregledani so bili delovni stroji in naprave,
- v okviru delovnega časa je bilo izvedenih več preizkusov alkoholiziranosti,
- izvedeni so bili zdravniški pregledi pri pooblaščenem zdravniku v skladu z roki.

Naloge s področja varnega dela se vseskozi prepletajo z nalogami varovanja pred požari. Glavne opravljene naloge, ki zadevajo samo požarno varnost, so bile naslednje:

- usposabljanje redno zaposlenih delavcev,
- izvedeni so bili požarno varnostni pregledi delovnih prostorov
- redno se izvaja periodična kontrola gasilnikov v prostorih in vozilih
- izpolnjene so evidence o pregledih.



1.3.6 OPRAVLJENA IZOBRAŽEVANJA V LETU 2015

Tabela 6: Udeležba na seminarjih

PODROČJE	ENOTA	NAMEN IZOBRAŽEVANJA
VODOOSKRBA - več zaposlenih		<ul style="list-style-type: none"> * Veliko znanja za mala skladišča * KOC EKO Skladiščno poslovanje * Delavnica velika znanja za mala skladišča * Strokovno posvetovanje - kako do nič odpadkov v Sloveniji * Trendi na IKT področju * Načrtovanje in kontrola stroškov projekta * Posvetovanje uredba odvajanja odpadne vode * Predstavitev Uredbe o oskrbi s pitno vodo
ČISTILNA NAPRAVA IN KANALIZACIJA - več zaposlenih		<ul style="list-style-type: none"> * Usposabljanje – Kako reševati reklamacije * Predstavitev opreme in storitev * Predstavitev kanalizacijske opreme * Mesec znanja na CČN Domžale – Kamnik * Izobraževanje na CČN * PISO novosti jesen 2015 * Kako pravilno in učinkovito oddati javno naročilo v občinah in JS
CENTER ZA RAVNANJE Z ODPADKI - več zaposlenih		<ul style="list-style-type: none"> * Srečanje skupine – skupaj za boljšo družbo * Strokovno srečanje na temo azbestni odpadki, zdravstveni in okoljski problemi * KOC EKO Reševanje konfliktov v komunikaciji * Konferenca o krožnem gospodarstvu * Delavnica – družbeno odgovorno poslovanje in trajnostnega poročanja
FINANČNO RAČ. SEKTOR - več zaposlenih		<ul style="list-style-type: none"> * Letno poročanje za gospodarstvo in pravne osebne zasebnega prava * Izobraževanje za program prejeti računi * Učinkovita komunikacija in reševanje konfliktov * Izobraževanje o programu Inkasso * Forenzično računovodstvo in davčne zatajitve * Posvetovanje problemi in izzivi delovnega prava v praksi * Uporaba M obrazcev v praksi * Davčne blagajne - novosti * Posvetovanje – Ureditev Zakona o finančnem poslovanju * Novosti v zvezi s predlaganjem REK obrazca po 1.1. 2016 * Predstavitev novih SRS 2016 in priprave na letno poročanje v gospodarstvu * Brezpapirno poslovanje in e-izmenjava dokumentov
UPRAVA - več zaposlenih		<ul style="list-style-type: none"> * Priprava na strokovni izpit iz UP * Predstavitev nove Uredbe o odpadkih * Izpit za vodenje in odločanje v UP * Zaključni dogodek KOC EKO profili * 5. problemska konferenca komunalnega gospodarstva * Izobraževanje – varna bazenska voda (vsa področja) * Obisk sejma ECOMONDO
JAVNE POVRŠINE - več zaposlenih		<ul style="list-style-type: none"> * Delavnica o invazivnih tujerodnih vrstah (ambrozija)



1.3.7 PREGLED DELOVNIH NESREČ

V letu 2015 beležimo eno lažjo delovno nesrečo (ne po krivdi podjetja). Izostanek zaradi bolniškega staleža je bil skupaj 27 dni.

Tabela 7: Seznam poškodb pri delu v letu 2015

Zap. št.	Delovno mesto	Datum, ura nezgode	Opis dogodka
1	JAVNE POVRŠINE	21.10.2015/ 13.00 uri	Lažja poškodba – prsnega koša 104 ure bolniške odsotnosti

1.3.8 PLAČILO ZA DELO

Dne 01.07.2015, je stopila v veljavo sprememba Kolektivne pogodbe komunalnih dejavnosti. To je imelo za posledico uskladitev plač za 3% in spremembo dnevnega nadomestila za prehrano.

1.3.9 POROČILO O IZTERJAVI V LETU 2015

Tabela 8: Kratak pregled stanja terjatev

Zapadle terjatve	Na dan 31.12.2012 (€)	Na dan 31.12.2013 (€)	Na dan 31.12.2014 (€)	Na dan 31.12.2015 (€)
Pravne osebe	228.796,30	84.554,41	91.349,08	56.955
Fizične osebe	104.534,25	88.522,10	79.487,06	88.263

Vloženi izvršilni predlogi v letu 2015: 163

Izvršilni predlogi so bili podani glede na zastaralni rok, ne glede na zneske. Izterjalo se je veliko dolgov iz preteklih let. Izterjava pravnih oseb se je vršila predvsem telefonsko in osebni obiski.

1.3.10 REVIZIJA POSLOVANJA

Revizijo je za leto 2015 opravila Pooblaščenca revizijska hiša: S&S, revizijska družba d.o.o., Slovenske Konjice. Delno je bila revizija opravljena že med letom 2015, zaključila se je v februarju 2016. V skladu z rezultati revidiranja obeh faz smo vsa mnenja upoštevali pri izdelavi letnega poročila. Revizijsko mnenje je podano na koncu poročila.

Iz revizijskega mnenja za leto 2015 je razvidno, da je le - to brez pridržkov.

V letu 2015, smo opravili delo na osnovi sprejetih odlokov ter podpisanih pogodb o najemu infrastrukture sklenjene med Občino Slovenske Konjice in JKP d.o.o. Slovenske Konjice. Na stroškovnih mestih, ki pokrivajo GJS in je bila izkazana izguba (bazen, urejanje javnih površin, ČN Tepanje) je občina pokrila s subvencijo oz. dotacijo.

V letu 2015, JKP d.o.o. pri poslih vezanih na lokalno skupnost ni bilo oškodovano.



1.4 NAČRTI ZA PRIHODNOST

V letu 2016 bo v podjetju velik poudarek na varnosti pri delu in odnosih poslovanja s strankami in zaposlenimi. Prav tako bomo prepoznali vse potrebne procese z ISO 9001 in s tem nenehno optimizacijo našega poslovanja.

V letu 2016 načrtujemo na osnovi sprejetih odlokov določene obveznosti izvesti na področju:

- **vodooskrbe**
vse potrebno, za nadaljevanje procesa odkrivanja izgub vode na omrežju in čim večjo sanacijo le teh ter izvedbo sanacije uličnih vodovodov in kanalizacije v skladu s planom. Nudili strokovno podporo Občini Slovenske Konjice pri urejanju razmer z lokalnimi vodovodnimi sistemi.
- **odvajanja in čiščenje odpadnih voda**
nadaljevali z izvajanjem oz. nadziranjem aktivnosti pri priključevanju na novozgrajeno kanalizacijsko omrežje ter izključevanju greznic na območju, ki se povezuje na CČN Slovenske Konjice; o vsem bomo uporabnike naših storitev ustrezno obveščali. V fazi izključevanja greznic bomo imeli organizirano informacijsko pisarno v popoldanskem času na sedežu podjetja enkrat tedensko. Nadaljevali bomo z optimizacijo procesov obratovanja na CČN Slovenske Konjice in Tepanje.
- **ravnanja s surovinami**
nadgradili to dejavnost še z dodatnimi aktivnostmi učinkovitega obveščanja in osveščanja ter izobraževanja naših odjemalcev (svetovalni nadzor od vrat do vrat).

Za doseg učinkovitega obratovanja in optimalne izkoriščenosti CČN SK bo potrebno še izgraditi cca 25 km kanalizacijskega omrežja in izklopiti greznice znotraj aglomeracij.

Na področju vodooskrbe se načrtuje rekonstrukcija obstoječih dotrajanih cevovodov. Velik poudarek se načrtuje predvsem na intenzivnem zmanjševanju vodnih izgub, ki so zaradi dotrajanih cevovodov previsoke.

V sklopu pridobitve evropskih sredstev kohezijskega sklada, je v pripravi projekt »Oskrba s pitno vodo v porečju Dravinje – 4. Sklop. Gre za skupni projekt občin Slovenske Konjice, Zreče, Vitanje in Oplotnica. Ta projekt ne rešuje vodne izgube na obstoječem omrežju, pač pa se zamenjajo salonitne cevi na obstoječem vodovodnem omrežju, dopolni priprava pitne vode, izgradijo dodatni vodohrani in del novih prikljopov odjemalcev. Načrtovanje poteka že več let in so se vhodni podatki - parametri že bistveno spremenili. Sama izvedba tega projekta prav tako temelji na pridobitvi kohezijskih sredstev.

V letu 2014, je bila finančno zaključena sanacija novega odlagalnega polja, katero je prenehalo delovati 30.6.2011. Trenutno smo v fazi pridobivanja okoljevarstvenega dovoljenja (OVD).

Veliko je še dela na terenu, potreb po rednem osveščanju, informiranju o pravih načinih ravnanja z odpadki - surovinami.

V organiziran odvoz odpadkov smo v letu 2015 vključili še gospodinjstva, ki do sedaj niso bila, in uporabnikom zaračunali storitev v obsegu, kot jo dejansko koristijo. Primerjava podatkov o številu oseb se izvaja redno in se bo nadaljevalo tudi v letu 2016.

Dosledno je potrebno pri obnovah in novogradnjah pridobivati služnostne pogodbe lastnikov zemljišč, ki nam v nadaljevanju pri vzdrževanju komunalne infrastrukture omogočajo nemoteno delo.

Po izdelavi revidiranega letnega poročila za poslovno leto 2015, se bodo pripravile vse potrebne podlage in izračuni za elaborate, ki jih je potrebno izdelati in preveriti v skladu z Uredbo o metodologiji za oblikovanje cen storitev obveznih občinskih gospodarskih javnih služb varstva okolja.



Ocena tveganj:

Na poslovanje in delovanje družbe JKP d.o.o. imajo vpliv številni dejavniki:

- sprememba zakonodaje s področja izvajanja gospodarskih javnih služb (dodatne zahteve – dodatni stroški, sprememba organizacije ...),
- sprememba delovno pravne zakonodaje (dodatne zahteve),
- sprememba politike oblikovanja cen ,
- sprememba območij izvajanja javne službe (povečanje oz. zmanjšanje števila zaposlenih, povečanje oz. zmanjšanje stroška na enoto (m³, kg),
- ravnanje s surovinami - odpadki (definicije podrobnosti, ki niso jasno opredeljene v pravilnikih, uredbah in se nanašajo na način izvajanja gospodarskih javnih služb v naši občini),
- likvidnostna situacija (redna izterjava dolgov pravnih in fizičnih oseb, redno spremljanje dolžnikov, uporaba vseh razpoložljivih pravnih sredstev za izterjavo),
- kreditno tveganje (najem kredita za nakup osnovnih sredstev (fekalno vozilo)),
- viri financiranja (za vse gospodarske javne službe in izvajanje del po pogodbah je potrebno s strani Občine Slovenske Konjice zagotoviti zadostna finančna sredstva) in
- nedelujoča shema prevzema komunalne embalaže.

Novembra leta 2013 je bila izdelana Strategija poslovanja JKP od 2013 do 2016 ter sprejeta na NS.

V strategiji so obravnavana naslednja področja:

- POSLANSTVO, VIZIJA, CILJI, VODILO
- DEJAVNOST IN NOTRANJE POSLOVNO OKOLJE
- ZUNANJE POSLOVNO OKOLJE
- SWOT ANALIZA
- STRATEŠKI CILJI
- UKREPI ZA DOSEGANJE CILJEV
- PODROČJA IZVAJANJA STRATEGIJE
- PRILOGA – PREDVIDENI ORGANIGRAM
- DOPOLNITEV Z IZHODIŠČI

Zaveza delovanja družbe JKP d.o.o. Slovenske Konjice:

Obvladovanje stroškov in ustrezno povečevanje prihodkov v danih okoliščinah bo naša glavna naloga. Odgovorno bomo izvajali naše osnovno poslanstvo: kvalitetno izvajanje obveznih gospodarskih javnih služb (spoštovanje zakonodajnih zahtev, izboljšave postopkov, obveščanje in aktivno sodelovanje s strokovnimi službami občine, podajanje predlogov za izboljšave in iskanje rešitev s krajevnimi skupnostmi in občino; obveščanje, osveščanje in informiranje uporabnikov storitev).

Med prioritete aktivnosti našega poslanstva vsekakor sodijo zagotovitev neoporečne pitne vode, izpolnjevanje vseh zakonodajnih zahtev z vseh področij delovanja. Držali se bomo pravil dobre prakse in gospodarnega ravnanja z lastnino podjetja oz. lokalne skupnosti. Dela bomo opravljali kvalitetno. Skrbeli bomo za primeren in spoštljiv odnos do strank. Znotraj podjetja bomo ustvarjali produktivno delovno vzdušje in zagotavljali pogoje za varno delo. Naloge bomo vsi zaposleni izvajali odgovorno in vestno.



2. OSNOVE LETNEGA POROČILA 2015

2.1 OSNOVNA IZHODIŠČA

Pri izdelavi letnega poročila za leto 2015 smo upoštevali Slovenske računovodske standarde. V skladu s SRS 35, ki velja posebej za javna podjetja, smo v letnem poročilu ločili osnovno dejavnost in ostale dejavnosti, ki jih družba opravlja.

Poslovanje podjetja je organizirano po naslednjih poslovno izidnih mestih:

1. Izvajanje gospodarskih javnih služb (GJS):

- Oskrba z vodo
- Odvajanje odpadnih voda
- Čiščenje odpadnih voda: - ČN Tepanje
- CČN Slov. Konjice
- Ravnanje s surovinami: - zbiranje določenih vrst komunalnih odpadkov
- obdelava določenih vrst komunalnih odpadkov
- odlaganje odločenih vrst komunalnih odpadkov
- Greznične gošče
- Pokopališče – urejanje pokopališč in vzdrževanje grobov
- Vzdrževanje in urejanje javnih površin

2. Tržne dejavnosti, ostalo:

- Pokopališče – prodaja grobov
- Storitve - kanalizacija, vodovod
- Surovine – tržna dejavnost (prodaja zabožnikov)
- Bazen Slovenske Konjice
- Rogla – počitniški objekt

Za leto 2015 je družba JKP za vsa poslovno izidna mesta, pri katerih je skupaj vodeno izvajanje javne službe in druge dejavnosti, za posamezno gospodarsko javno službo in dejavnost ugotavljala poslovni izid ločeno za gospodarske javne službe od drugih dejavnosti.

2.2 OBLIKOVANJE CEN KOMUNALNIH STORITEV

V Uradnem listu RS je bila v št. 87/12 dne 16.11.2012 objavljena uredba: Uredba o metodologiji za oblikovanje cen storitev obveznih občinskih gospodarskih javnih služb varstva okolja in v Uradnem listu RS št. 109 z dne 31.12.2012 uredba: Uredba o dopolnitvi Uredbe o metodologiji za oblikovanje cen storitev obveznih občinskih gospodarskih javnih služb varstva okolja.

V skladu z navedeno zakonodajo smo pripravili Elaborate za cene storitev gospodarskih javnih služb (vodarina, odvajanje komunalnih odpadnih vod in ravnanje z odpadki) in tako so se cene spremenile s 01.05.2013. Zaradi prenosa CČN Slov. Konjice in pripadajoče nove kanalizacije v upravljanje so se s 01.05.2015 spremenile cene odvajanja in čiščenja komunalne in padavinske odpadne vode na podlagi potrjenega Elaborata s strani Občinskega sveta Občine Slovenske Konjice. Zaradi optimizacije procesa dela na CČN Slovenske Konjice se je na podlagi pripravljenega in na Občinskem svetu sprejetem elaboratu spremenila cena čiščenja komunalne odpadne vode z dnem 1.11.2015. Zaradi tega smo opravili tudi ustrezni šestmesečni poračun.



3. DEJAVNOSTI PODJETJA

3.1 OSNOVNE DEJAVNOSTI

3.1.1 OSKRBA S PITNO VODO (VODARINA)

3.1.1.1 Opis vodovodnih sistemov - splošno

Izvajanje gospodarske javne službe v nadaljevanju »GJS« oskrbe s pitno vodo obsega upravljanje in redno vzdrževanje javnega vodovodnega omrežja, objektov in naprav za obdelavo pitne vode, redno spremljanje dogodkov preko telemetrijskega nadzornega centra, spremljanje in obvladovanje vodnih izgub, priprava letnih poročil, izvajanje nalog po načelih HACCP sistema in zagotavljanje zadostnih količin zdravstveno ustrezne pitne vode za vse uporabnike javnega vodovodnega sistema.

Javno komunalno podjetje Slovenske Konjice opravlja dejavnost oskrbe s pitno vodo na območju občine Slovenske Konjice.

V letu 2015 se je s pitno vodo iz javnih vodovodnih sistemov oskrbovalo cca. 11.819 prebivalcev iz občine Slovenske Konjice.

JKP d.o.o. Slov Konjice ima v upravljanju 5. ločenih javnih vodovodnih sistemov, ki so zavedeni v registru GJI (**G**ospodarske **J**avne **I**nfrastrukture):

01- Vodovodni sistem SLOVENSKE KONJICE (ID=1376)

- Objekti: 18 vodohranov, 10 črpališč, (12. objektov s telemetrijskim nadzorom)
- Naprave : 3 HP za dvig tlaka, 6 naprav za obdelavo pitne vode (NaOCl) , 1xUV dezinfekcija, 1x Filtracija AMIAD SAF600, 27. črpalk
- Vodni viri: 7 vrtin (skupna izdatnost 45 l/s) ; 7 zajetij (skupna izdatnost 60 l/s)
- Omrežje: Dolžina cevododa nad DN80= 88.650 m, skupna dolžina = 170.097 m
- Število hišnih priključkov: 3.757

Vodovodni sistem ŠPITALIČ (ID=1381)

- Objekti: 1x vodohran (objekt brez telemetrijskega nadzora)
- Naprave : 0
- Vodni vir: Zajetje Špitalič Kartuzija (0,15 l/s)
- Omrežje: Dolžina cevododa nad DN80=0 m, skupna dolžina cevododov 6.430 m
- Število hišnih priključkov: 11

Vodovodni sistem ŠPITALIČ se zaradi medsebojne povezave primarnih cevododov in načina oskrbe s pitno vodo ne obravnava več kot samostojni vodovodni sistem in je pridružen vodovodnemu sistemu Slovenske Konjice.

02- Vodovodni sistem ZEČE (ID=1379)

- Objekti: 1x vodohran, 2x črpališče z bazenom (objekti brez telemetrijskega nadzora)
- Naprave : 3x Črpalka, 1x naprava za obdelavo pitne vode (NaOCl)
- Vodni vir: Zajetje Štarklja (0,2 l/s) ,
Vodni vir ZREČE3 - dobava vode iz Zreč (0,5 l/s)
- Omrežje: Dolžina cevododa nad DN80=0 m , skupna dolžina cevododov 2.630 m
- Število hišnih priključkov: 83



03- Vodovodni sistem TOLSTI VRH (ID=1378)

- Objekti: 1x vodohran, 2x črpališče, (objekti brez telemetrijskega nadzora)
- Naprave : 4x Črpalka, 1x naprava za obdelavo pitne vode (NaOCl)
- Vodni vir: Zajetje Pikovo (0,15 - 1,0 l/s)
- Omrežje: Dolžina cevovoda nad DN80=0 m , skupna dolžina cevovodov 3.190 m
- Število hišnih priključkov: 17

04- Vodovodni sistem SPODNJE LAŽE (ID=1377)

- Objekti: 1x vodohran, 1x črpališče (objekti brez telemetrijskega nadzora)
- Naprave : 2x Črpalka, 1x naprava za obdelavo pitne vode (NaOCl)
- Vodni vir: Zajetje Požlep (0,3 l/s)
- Omrežje: Dolžina cevovoda nad DN80=0 m , skupna dolžina cevovodov 2.270 m
- Število hišnih priključkov: 59

05- Vodovodni sistem SOJEK - KAMNA GORA (ID=1380)

- Objekti: 1x vodohran, 2x črpališče, 5 x razbremenilnik
(objekti brez telemetrijskega nadzora)
- Naprave : 5x Črpalka
- Vodni vir: Toplica - Dobava vode iz vodovodnega sistema VO-KA CELJE (0,7 l/s)
- Omrežje: Dolžina cevovoda nad DN80=0 m, skupna dolžina cevovodov 13.880 m
- Število hišnih priključkov: 120

Vodovodni sistemi se razlikujejo predvsem po velikosti in številu izvedenih vodovodnih priključkov. Navedeni vodovodni sistemi se oskrbujejo iz 10 zajetij in 6. vodnjakov »vrtin«. Skupna izdatnost zajetij je 60 – 80 l/s, skupna izdatnost vseh vrtin pa 45 l/s. JKP Slovenske Konjice trenutno upravlja s 55 objekti (črpališča, vodohrani, razbremenilniki) in cca. 198,5 km evidentiranega javnega vodovodnega omrežja zavedenega v zbirnem katastru GJI.

Skupno število HP priključkov na vseh vodovodnih sistemih znaša **4.047**, pri čemer je za večstanovanjske objekte (bloke) upoštevan kot en priključek.

Nekateri prebivalci na območju občine Slovenske Konjice se oskrbujejo s pitno vodo:

- iz zasebnih vodovodnih sistemov, ki so v upravljanju Krajevnih skupnosti, vodovodnih odborov in vodovodnih zadrug ter
- iz manjših zasebnih vodovodnih sistemov (do 50 prebivalcev).

Uredba o oskrbi s pitno vodo (Ur. list RS, št. 88/2012), ki je stopila v veljavo s 1.1.2013 in nadomestila Pravilnik o oskrbi s pitno vodo (Ur. list RS, št. 35/2006, 41/2008), dovoljuje lastno oskrbo s pitno vodo le za poselitvena območja kjer občina ne zagotavlja javne oskrbe s pitno vodo.

Zasebni vodovodni sistemi v upravljanju KS in vodovodnih zadrug:

- a) Vodovodni sistem Gračič - Bezina
- b) Vodovodni sistem Konjiška vas
- c) Vodovodni sistem Polene
- d) Vodovodni sistem Pristava - Preloge

Od leta 2008 se vsem uporabnikom lokalnih vodovodnih sistemov zaračunava tudi okoljska dajatev za obremenjevanje okolja zaradi odvajanja odpadnih voda.



3.1.1.2 Količine prodane, kupljene in distribuirane vode

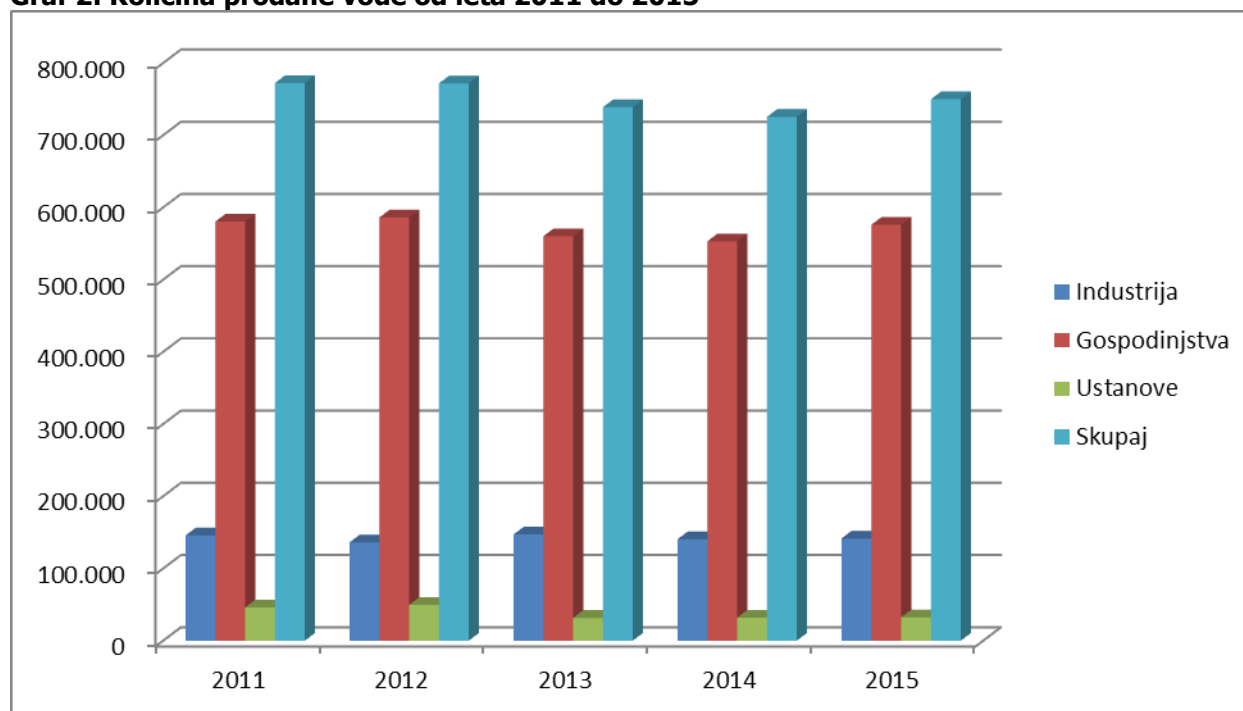
Prodane količine pitne vode

Skupna količina prodane pitne vode iz vseh vodovodnih sistemov, ki so v upravljanju JKP d.o.o., je po evidencah v letu 2015 znašala 749.841 m³, kar je za 24.427 m³ več kot v preteklem letu.

Tabela 9: Količine prodane pitne vode od leta 2010 do leta 2015

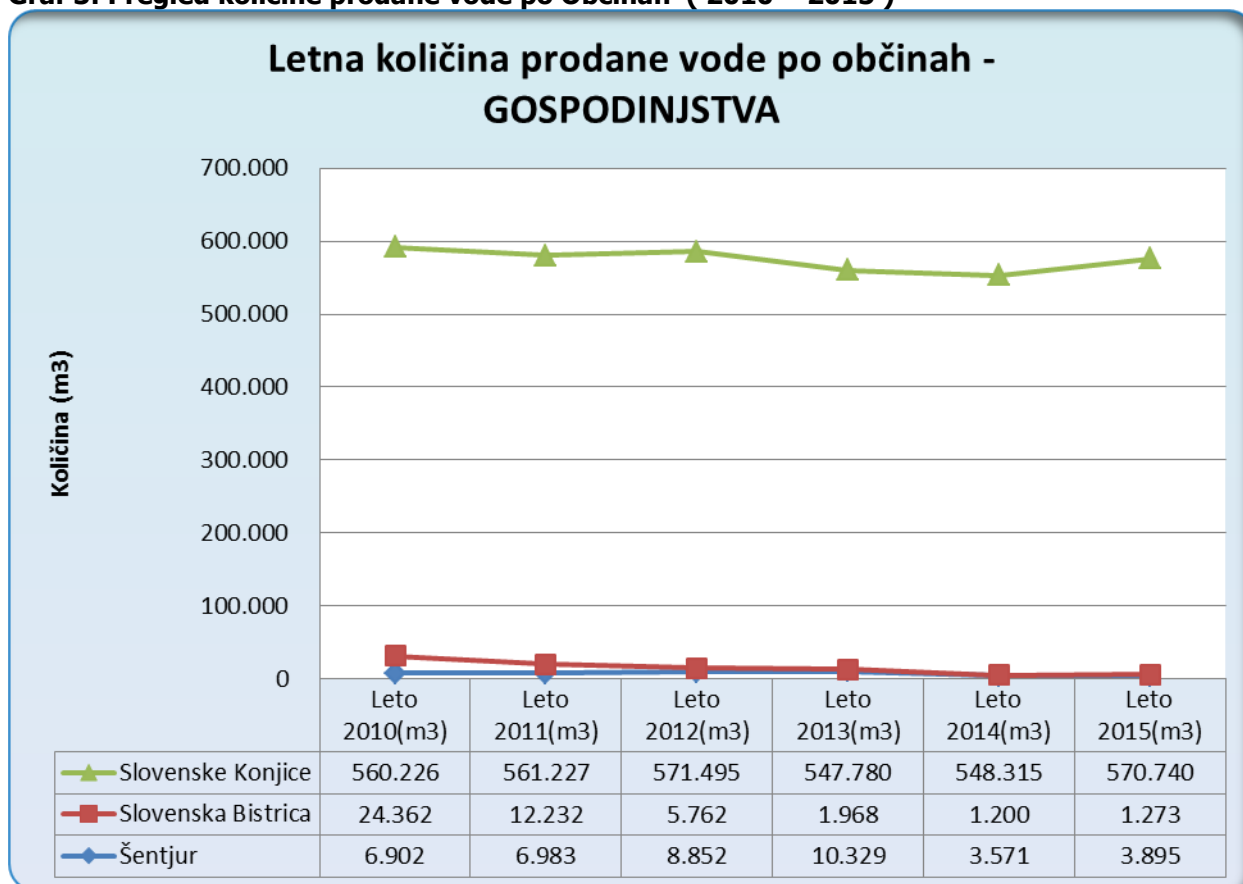
Porabnik	2011(m ³)	2012(m ³)	2013(m ³)	2014(m ³)	2015(m ³)
Industrija	145.777	136.135	147.065	140.499	141.613
Ustanove	46.058	49.563	31.640	31.829	32.320
Gospodinjstva	580.442	586.109	560.077	553.086	575.908
SKUPAJ	772.277	771.807	738.782	725.414	749.841

Graf 2: Količina prodane vode od leta 2011 do 2015



Iz vodovodnega sistema Slovenske Konjice s pitno vodo oskrbujemo tudi prebivalce naselij iz sosednje Občine Slovenska Bistrica in Občine Šentjur. V grafu 3 »Pregled količine prodane vode po občinah«, so prikazane količine prodane vode za potrebe gospodinjstva po posameznih Občinah.

Graf 3: Pregled količine prodane vode po Občinah (2010 – 2015)



Iz podatkov je razvidno, da je od leta 2014 za oskrbo gospodinjstev, ki spadajo v sosednjo Občino Slovenska Bistrica in Občino Šentjur prodaja upadla. Vzrok za manjše količine prodane vode odjemalcem gospodinjstev iz sosednjih občin je predvsem prenos vodovodnega omrežja naselij (Levič, Žabljek, Križni vrh) v upravljanje Komunalnemu podjetju Slovenska Bistrica ter naselij (Straža na Gori, Dramlje) v upravljanje Komunalnemu podjetju Šentjur. Prenos uporabnikov je bil izveden ob koncu leta 2013.

Kupljene količine pitne vode

V nekaterih naseljih občine Slovenske Konjice se prebivalci oskrbujejo s pitno vodo, ki se kupuje oziroma v sistem dobavlja preko merilnih vodomernih jaškov iz sosednjih občin.

Za del prebivalcev naselja Zeče se pitna voda dobavlja iz vodovodnega sistema Zreče-3 (Občina Zreče), za del prebivalcev naselja Zbelovska Gora se pitna voda dobavlja iz vodovodnega sistema OKP Rogaška Slatina, vodovodni sistem SOJEK – KAMNA GORA pa se oskrbuje s pitno vodo, ki se v celoti kupuje oziroma dobavlja iz javnega vodovodnega sistema Frankolovo –Toplica, ki ga upravlja javno podjetje VO-KA Celje.

Pregled letnih količin vode, ki se za namen oskrbe s pitno vodo kupuje – dobavlja s strani upravljavcev javnih vodovodnih sistemov iz sosednjih občin je prikazan v tabeli 11.



Tabela 10: Pregled količine kupljene vode v letih od 2009 do 2015

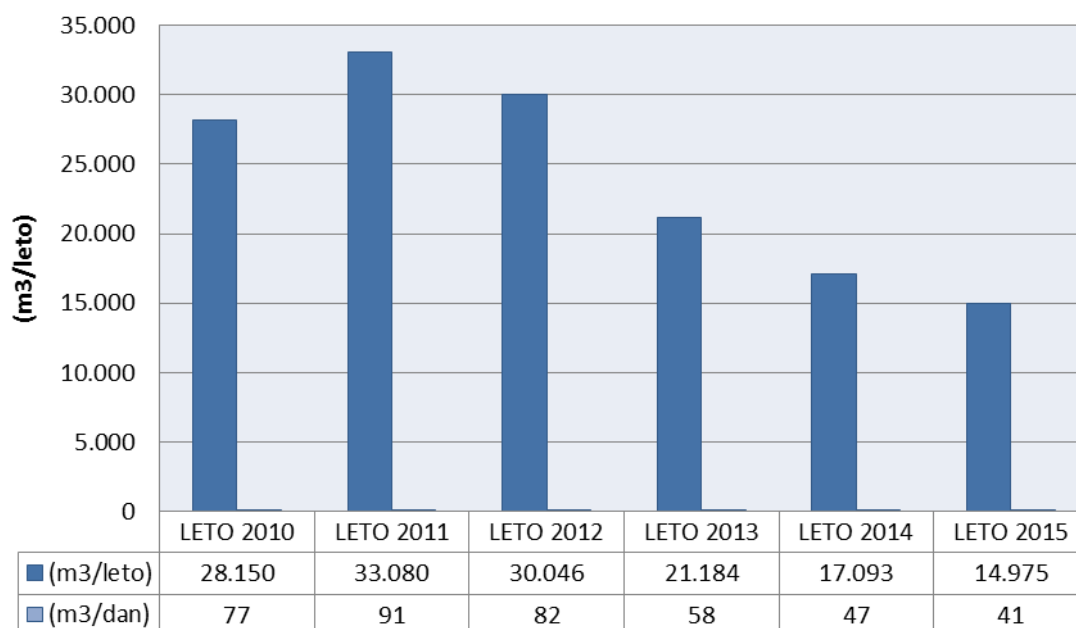
Leto	Količina (m ³ /leto)	Količina (m ³ /dan)	Količina (l/s)
2010	28.150	77	0,91
2011	33.080	91	1,08
2012	30.046	82	0,98
2013	21.184	58	0,69
2014	17.093	47	0,56
2015	14.975	41	0,49

Tabela 11: Pregled količine kupljene vode po dobaviteljih in sistemih

DOBAVITELJ	VODOVODNI SISTEM	Leto 2011 (m3/leto)	Leto 2012 (m3/leto)	Leto 2013 (m3/leto)	Leto 2014 (m3/leto)	Leto 2014 (m3/leto)
Občina Zreče	Zeče	6.553	6.931	4.402	4.287	1.038
VO-KA Celje	Kamna Gora	25.791	22.505	16.051	12.487	13.287
OKP Rogaška	Zbelovska Gora	736	610	731	319	650
SKUPAJ (m3/leto) =		33.080	33.046	21.184	17.093	14.975

Graf 4: Pregled količin kupljene vode

Pregled količin kupljene vode v letih od 2010 do 2015





Distribuirane - prečrpane količine pitne vode

Skupna količina distribuirane vode za vse javne vodovodne sisteme v upravljanju JKP d.o.o. Slovenske Konjice, namenjena za potrebe javne oskrbe s pitno vodo je v letu 2014 znašala cca. 1.440.880 m³, kar v povprečju dnevno znaša 45,69 (l/s).

V letu 2015 smo z učinkovitimi nadzori nad odjemnimi mesti, povečanim nadzorom nad pretoki in tlaki v vodovodnem sistemu ter intenzivnim iskanjem prikritih puščanj in sanacijo okvar, to količino zmanjšali na 1.404.227 m³, kar pri povprečnem dnevnem odvzemu predstavlja 44,52 (l/s) oz. cca 3.847 m³/dan.

Pregled povprečnih količin odvzete vode po vodnih virih ter distribuirane in prečrpane vode je podan v tabelah 12 in 13 ter grafično uprizorjen v grafu 5 »Povprečna dnevna količina odvzete vode za javno oskrbo s pitno vodo«.

Tabela 12: Količine odvzete pitne vode po vodnih virih od leta 2011 do 2015

Vodni vir	Leto 2011 (l/s)	Leto 2012 (l/s)	Leto 2013 (l/s)	Leto 2014 (l/s)	Leto 2015 (l/s)
Cimerman in vrtine v Žiče	51	52	42,85	34,67	34,29
Graščina	3,16	4,22	2,54	0,46	1,38
Vrtine Polene	3,00	2,11	3,65	5,59	4,18
Spodnje Laže (Požlep)	0,31	0,31	0,22	0,19	0,19
Vodela - Nunska Gora	0,28	0,23	0,27	0,29	0,23
Nunska gora – preliv OKP	0,76	0,62	1,85	2,85	2,75
Gospodična	0,33	0,29	0,37	0,63	0,61
Tolsti vrh - Pikovo	0,12	0,11	0,11	0,11	0,10
Zeče, vir Štarklja	0,15	0,11	0,15	0,34	0,31
Zeče, vir Zreče	0,20	0,21	0,14	0,14	0,05
Sojek, Kamna gora, VO-KA	0,49	0,71	0,51	0,40	0,42
Špitalič	0,01	0,01	0,01	0,03	0,02
SKUPAJ	59,81	60,90	52,67	45,69	44,53

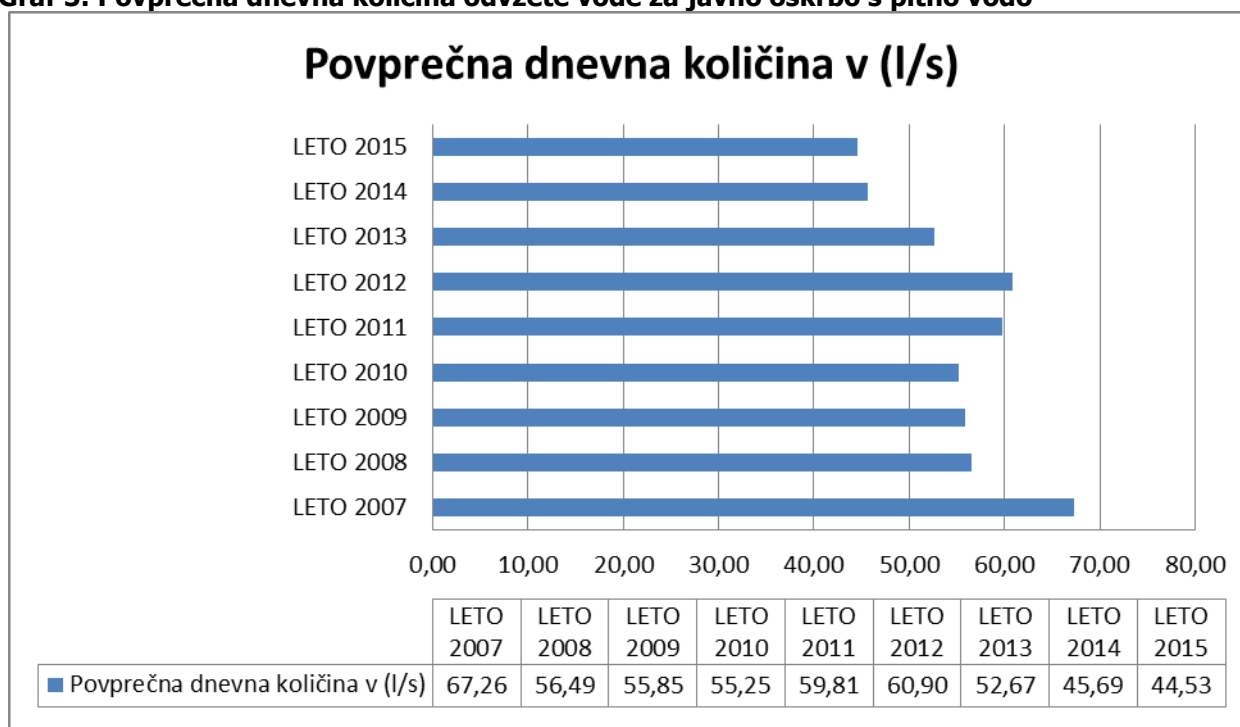
V primerjavi s preteklim letom smo v letu 2015 prečrpali cca. 36.653 m³ manj vode, kar v povprečju pomeni za cca. 100 m³ manjšo dnevno distribucijo pitne vode v omrežje.

Ob upoštevanju povečane količine prodane vode za 24.427 m³/leto, ter zmanjšanju količin prečrpane vode za 36.653 m³/leto, smo v letu 2015 v primerjavi s preteklim letom vodne izgube zmanjšali za cca 3,1 %.

Tabela 13: Povprečna količina odvzete vode za javno oskrbo s pitno vodo

Leto	Količina (l/s dan)	Količina (m ³ / dan)	Količina (m ³ /leto)
2007	67,26	5.811	2.121.118
2008	56,49	4.880	1.781.348
2009	55,85	4.825	1.761.300
2010	55,25	4.774	1.742.364
2011	59,81	5.168	1.886.168
2012	60,90	5.262	1.920.542
2013	52,67	4.551	1.661.186
2014	45,69	3.948	1.440.880
2015	44,53	3.847	1.404.227

Graf 5: Povprečna dnevna količina odvzete vode za javno oskrbo s pitno vodo



Iz podatkov je razvidno, da se je količina načrpane vode v letu 2015 zmanjšala za cca. 36.653 m³, kar v povprečju dnevno znaša 1,1 (l/s) oz. 100 (m³/dan).

Večji del zmanjšanih količin načrpane vode je plod učinkovitega odkrivanja prikritih okvar na vodovodnem omrežju. Vse to smo dosegli z vlaganjem v novo telemetrijsko opremo objektov in izgradnjo dodatnih merilnih jaškov v letu 2013 do 2015 ter učinkovitim posodabljanjem katastra GJI, s čimer smo povečali nadzor nad porabo in trenutnimi pretoki primarnega kot sekundarnega vodovodnega omrežja.

V podatkih načrpane vode je zajeta vsa količina načrpane vode, tudi voda, ki se porabi za izpiranje sistemov na hidrantih, izpiranje filtrov v ČNPV Žiče (eno izpiranje = 10 min s količino vode 15 l/s), meritve motnosti (1 l/min), čiščenje rezervoarjev, zalivanje javnih površin itd.

To so količine porabljene vode v sistemu, ki so prav tako zajete v bilanco vodnih izgub, vendar ne predstavljajo izgub zaradi puščanj vodovodnega omrežja.

Količina načrpane vode iz glavnih vodnih virov vodovodnega sistema Slovenske Konjice (Cimerman, vrtine Žiče in Graščina) se meri preko induktivnih merilcev pretoka. Meritev načrpane vode smo uredili tudi na vseh manjših vodovodnih sistemih, ki so v našem upravljanju (Tolsti vrh, Zeče, Spodnje Laže, Kamna gora, Špitalič). Količine načrpane vode se v manjših vodovodnih sistemih merijo s klasičnimi vodomeri.

3.1.1.3 Okvare na vodovodnem omrežju

Statistika spremljanja okvar na javnem vodovodnem omrežju kaže na to, da je letno število okvar, ki je v preteklih letih imelo trend naraščanja, od leta 2006 začelo postopoma upadati. Vse to kaže na pozitivni učinek, ki je bil dosežen z obnovo tako primarnega cevovoda kot hišnih priključkov od leta 2006 naprej.

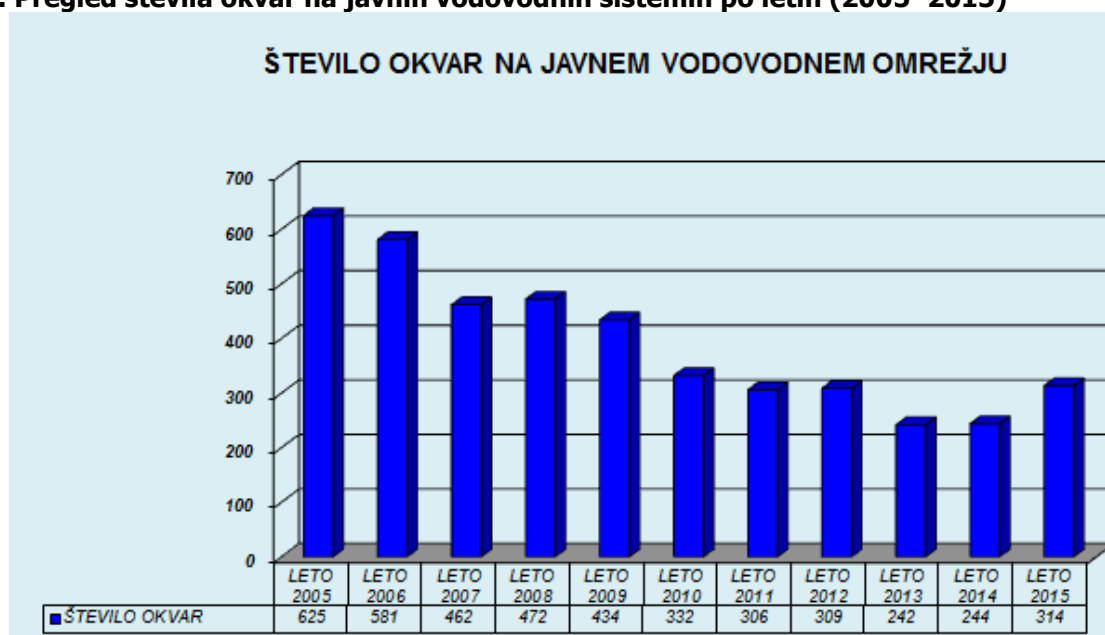
V primerjavi s preteklimi leti, se je število okvar na vodovodnem omrežju dodatno zmanjšalo, kar je velik napredek, upoštevajoč statistično primerjavo v zadnjem petletnem obdobju, smo v letih med 2011 in 2013 zabeležili doslej najmanjše število okvar.

V primerjavi z letom 2005, v katerem smo zabeležili 625 okvar, se je število okvar v šestih letih zmanjšalo za več kot 50%.

V letu 2015 smo zabeležili 314 okvar, kar je za 70 okvar več kot v preteklem letu. Kljub povečanemu številu okvar na omrežju pa smo zaradi učinkovitih in pravočasnih posegov uspeli ohraniti trend zmanjševanja vodnih izgub od leta 2012 naprej.

Pregled števila okvar na javnem vodovodnem omrežju po letih je prikazan v grafu 6 in tabeli 15.

Graf 6: Pregled števila okvar na javnih vodovodnih sistemih po letih (2005–2015)



Evidenco okvar spremljamo in vodimo s programsko opremo »Stroji«, ki omogoča preglednejši postopek vodenja okvar na javnem vodovodnem omrežju.

Program »Stroji« je sestavljen iz modula »Prijava okvare«, ki je nameščen na vseh računalnikih, kjer se sprejemajo telefonski klici in prijave okvar, modula »Obdelava okvare«, ki je namenjen za obdelavo okvare, preko katerega je možno spremljati status okvare (odprta, dodeljena, odpravljena,...) ter modula, ki omogoča planiranje načrtovanih servisov posameznih naprav na objektih (npr UV naprave, Filtrov) itd.

Evidence vodenja okvar na javnem vodovodnem sistemu Slovenske Konjice kažejo na to, da se največ okvar pojavlja na cevovodih manjših premerov, od FI 20 mm do FI 32 mm. Pretežno gre za t.i. PVC (alkaten) cevi hišnih priključkov, ki so bile položene pred cca. 30 leti v lastni režiji uporabnikov, ki niso bili pazljivi niti pri izbiri materialov niti pri načinu polaganja cevi.

V tabeli 14 je prikazan delež okvar na glavnem vodovodnem omrežju in hišnih priključkih. Od skupaj zabeleženih 314 okvar v letu 2015 predstavljajo 55% delež okvare na glavnem vodovodnem omrežju in 45% delež okvare na hišnih priključkih.

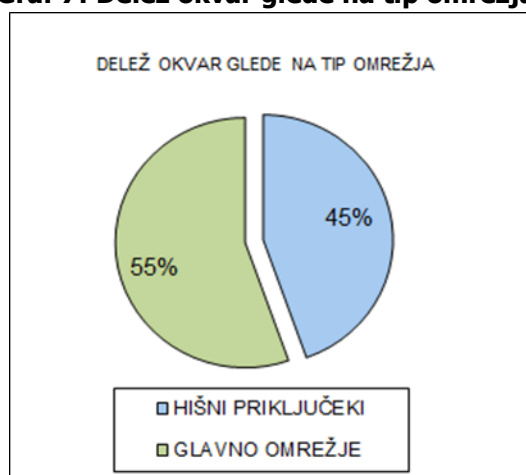
Velik delež javnega vodovodnega omrežja še vedno predstavljajo pocinkane cevi (pretežno priključki) ter AC- Azbest cementne cevi.

Z zamenjavo manjših kritičnih odsekov iz leta v leto uspevamo zmanjševati število okvar, s tem pa izboljšujemo tudi bilanco vodnih izgub na javnem vodovodnem omrežju.

Tabela 14: Delež okvar na glavnem omrežju in hišnih priključkih v letu 2015

TIP OMREŽJA	ŠT. OKVAR	(%)
GLAVNO OMREŽJE	174	55%
HIŠNI PRIKLJUČKI	140	45 %
SKUPAJ	314	100 %

Graf 7: Delež okvar glede na tip omrežja



Zaradi pretežno starejšega javnega vodovodnega omrežja se iz leta v leto pojavljajo novi kritični odseki, na katerih se zaradi dotrajanosti začno serijsko pojavljati okvare. Med kritične trase prištevamo tudi cevovode javnega vodovodnega sistema, za katere velja, da je prepustnost glede na število uporabnikov, ki se po teh cevovodih oskrbujejo, bistveno premajhna. Takšni primeri se pojavljajo predvsem v manjših naseljih Klokočovnik, Draža vas, Perovec, Lipoglav, Ličenca, Petelinjek. Okvara na takšnih delih cevovodov lahko povzroči veliko nezadovoljstvo uporabnikov, saj je v večini primerov zaradi manjših pretokov takšno okvaro tudi težje locirati.



Vzpostavitev novega učinkovitega telemetrijskega nadzornega sistema na črpališčih ČNPV Žiče, ČP-Škalce1, ČP-Brezje, ČP-Graščina, Vrtine Žiče, vodohranu Škalce 2 ter izgradnja kontrolnih merilnih jaškov, nam je v zadnjem času omogočila predvsem sprotno spremljanje tlakov, pretokov in ugotavljanje makro lokacij puščajočih mest na vodovodnem omrežju.

Statistično spremljanje podatkov porabe, tlakov in pretokov vode kažejo na to, da se precejšnje izgube vode v vodovodnem sistemu Slovenske Konjice, pojavljajo na iztočnem omrežju iz vodohrana ŠKALCE 1.

Iztočno omrežje oskrbuje večji del mesta Slovenske Konjice, ter naselje Preloge, Škalce, Vešenik, Brdo, Dobrnež, Prežigal, Tepanjski Vrh, Tepanje in Novo Tepanje. Gre za velik delež starega vodovodnega omrežja izpred 30 in več let, za katerega ni natančnega katastra odcepnih vodov, prav tako imamo pomanjkljiv kataster hišnih priključkov, ki pa smo ga v letu 2014 in 2015 pričeli intenzivno posodabljati.

Z namenom in ciljem zmanjšanja vodnih izgub na vodovodnem omrežju, nameravamo po planu tudi v naslednjih letih s telemetrijskim nadzornim sistemom dodatno opremiti tudi preostale vodooskrbne objekte, pristopiti k izdelavi natančnih katastrov vodovodnega omrežja, vzpostaviti dodatno sodelovanje z zunanjimi diagnostičnimi inštitucijami ter lastnemu izobraževanju kadrov.

Za vse to bo sicer potrebno zagotoviti ustrezna finančna sredstva, ki pa se nam bodo z učinkom zmanjšanja vodnih izgub povrnila skozi zmanjšanje stroškov porabljene energije in dezinfekcijskih sredstev.

Tabela 15: Pregled okvar po mesecih od leta 2009 do leta 2015

MESEC	Št. okvar v letu 2009	Št. okvar v letu 2010	Št. okvar v letu 2011	Št. okvar v letu 2012	Št. okvar v letu 2013	Št. okvar v letu 2014	Št. okvar v letu 2015
Januar	21	22	13	3	13	3	21
Februar	26	19	14	12	18	10	18
Marec	39	22	20	17	10	10	18
April	35	35	22	17	18	15	24
Maj	39	24	24	14	18	29	16
Junij	31	26	25	39	17	32	30
Julij	69	50	39	35	35	23	52
Avgust	58	50	46	54	38	41	52
September	53	40	50	41	30	21	38
Oktober	35	20	21	34	19	30	10
November	17	13	22	18	13	22	19
December	11	11	10	25	13	8	16
Skupaj	434	332	306	309	242	244	314

Trenutno imamo na javnih vodovodnih sistemih nameščenih 30 »AQUALINK« naprav za spremljanje pretokov in nivojev vode. Večji del naprav imamo nameščenih pretežno v objektih, ki niso opremljeni z električno energijo oziroma niso opremljeni s telemetrijskim krmilno nadzornim sistemom, ostale naprave Aqua-Llink pa so nameščene v zunanjih merilnih jaških, ki so opremljeni z vodomeri večjih premerov (DN40 in več).



Slika 1: Prikaz naprave za telemetrijsko spremljanje pretokov AquaLink

V letu 2015 so na omrežju vodovodnega sistema Slovenske Konjice glede na predvidena razpoložljiva sredstva iz najemnine, bila izvedena naslednja obnovitvena dela:

Tabela 16: Investicijsko vzdrževalna dela GJI - vodooskrba/namen

Št.	Investicijsko vzdrževalna dela GJI – vodooskrba / namen	Predvidena vrednost (€)
1.	Rekonstrukcija vodovoda DN 40 Prežigal – "Kolar"	2.024,33
2.	Rekonstrukcija vodovoda DN 50 Ličenca -"Lažeta"	9.646,43
3.	Rekonstrukcija sekundarnih izvodov – Cvetlična ul. Slov. Konjice	5.068,85
4.	Rekonstrukcija vodovoda Ličenca – Grušovje "Založnik"	28.412,76
5.	Menjava kritičnega odseka Cevovoda Mali breg –Koble "Ledinek"	5.242,86
6.	Rekonstrukcija vodovoda Žiče – Podkubovšek DN80	5.977,14
7.	Ureditev vodovoda Slomškova v sklopu urejanja ceste in kanalizacije	6.032,94
8.	Rekonstrukcija vodovoda Loče -"Povh" DN40	1.856,25
9.	Rekonstrukcija vodovoda v sklopu regulacije potoka Bezenšica DN100	4.373,14
10.	Obnova sekundarnega vodovoda DN 80 - Zbelovo –Korenjak	5.300,06
11.	Obnova sekundarnega voda DN 80 – Draža vas –Perovec	4.862,05
12.	Obnova sekundarnega voda DN 80 - Ličenca (Pučnik)	5.874,89
13.	Obnova vodovoda – Ulica Borisa Vinterja	13.535,19
14.	Obnova vrtine - Polene	16.874,13
15.	Obnova cevovoda Gabrovlje Škalce DN40	1.323,16
16.	Obnova vrtine Zbelovo	3.918,42
17.	Obnova cevovoda Sp. Grušovje DN 40 (Vivod – Zabukovšek)	2.460,38
18.	Izdelava idejne zasnove vodovoda Tolsti vrh	9.605,00
19.	Nadgradnja oz. izboljšava podatkov baze vodovodnega omrežja Slov. Konjice – Kataster	17.612,02
	Skupaj	150.000,00
	Razpoložljiva sredstva za investicijsko vzdrževanje 2015 v (EUR) brez DDV	150.000,00 €
	Porabljena sredstva za investicijsko vzdrževanje 2015v (EUR) brez DDV	150.000,00 €



Slika 2: Obnova cevodov Ličenca - Grušovje



Slika 3: Obnova vrtine – POLENE



Slika 4: Obnova vodovoda – Ulica Borisa Vinterja



Kvaliteta pitne vode v javnih vodovodnih sistemih

Podjetje je v preteklem letu izvajalo dela in vzdrževalo javne vodovodne sisteme v skladu z načeli in pravili, ki jih določa sistem HACCP. Sistem kakovosti HACCP (Hazard Analysis Critical Control Point) ali ATKKT (Analiza Tveganja Kritičnih Kontrolnih Točk) je preventivni sistem za ugotavljanje in ocenjevanje dejavnikov tveganja v vseh fazah oskrbe s pitno vodo. Uporabljamo ga kot pomoč pri vodenju in vzdrževanju sistema oskrbe s pitno vodo, za zagotavljanje zdravstvene ustreznosti pitne vode in za predstavitev organom nadzora (ZIRS).

Zdravstvena ustreznost in skladnost pitne vode v javnih vodovodnih sistemih se nadzira v okviru »notranjega nadzora«, ki ga izvaja upravljavec javnega vodovodnega sistema, ter »državnega monitoringa« pitne vode, ki se izvaja na nivoju države v okviru Ministrstva za zdravje RS in inštituta NIJZ – (Nacionalni Inštitut za Javno Zdravje). Kvaliteta pitne vode se spremlja in ocenjuje na podlagi mikrobioloških in fizikalno kemijskih laboratorijskih preizkušanj, ki se izvajajo v pooblaščenih laboratorijih NLZOH – (Nacionalni Laboratorij za Zdravje, Okolje in Hrano) Celje in Maribor, ter skladnosti parametrov, ki jih določa Pravilnik o pitni vodi (Ur.l. RS, št. 19/04, 35/04, 26/06, 92/06 in 25/09). Na vseh javnih vodovodnih sistemih, ki jih upravlja JKP d.o.o. Slovenske Konjice se izvaja dezinfekcija pitne vode z Natrijevim hipokloritom (NaOCl).

Na javnem vodovodnem sistemu Slovenske Konjice je priprava vode dodatno urejena še s filtracijo in UV dezinfekcijo. Rezultati mikrobioloških in fizikalno kemijskih preizkušanj za preteklo leto so prikazani v tabelah.

Tabela 17: Analize notranjega nadzora za leto 2015
Javni vodovodni sistemi v upravljanju JKP d.o.o. Slov Konjice

VODOVODNI SISTEM (oskrbovalno območje)	Mikrobiološke analize (MB)			Kemijske analize (KE)		
	Skupno št. MB vzorcev	Število neskladnih MB vzorcev	Ime neskladnega parametra	Skupno št. KE vzorcev	Število neskladnih KE vzorcev	Ime neskladnega parametra
SLOVENSKE KONJICE	48	0	skladno	24	0	skladno
TOLSTI VRH	10	0	skladno	4	0	skladno
ZEČE-ŠTARKLJA	10	0	skladno	4	0	skladno
SPODNJE LAŽE	10	0	skladno	4	0	skladno
ŠPITALIČ	10	1	* Koliformne bakterije=1,	4	0	skladno
SOJEK- KAMNA GORA	6	0	skladno	2	0	skladno

(*) Vzroki neskladnosti so bili zaradi prisotnosti bakterij, ki so prisotne tudi v okolju in ne pomeni neposredne nevarnosti za zdravje živih bitij, temveč je indikatorski pokazatelj, da se na sistemu nekaj dogaja in je potrebno ukrepati v skladu z načeli HACCP sistema.



V okviru notranjega nadzora pitne vode je bilo na vodovodnih sistemih v upravljanju JKP d.o.o. Slov Konjice, odvzetih 94 vzorcev za mikrobiološko (MB) preizkušanje, od tega 19 preizkusov na vsebnost Enterokokov in prisotnost bakterije Clostridium perfringens (vključno s spori). Opravljeno je bilo 42 rednih kemijskih analiz ter 13 dodatnih preizkusov na vsebnost Trihalometanov. Od skupaj 94 odvzetih MB vzorcev je bil en vzorec neskladen, zaradi prisotnosti indikatorskih parametrov, ki ne pomenijo neposredne nevarnosti za zdravje ljudi.

Vsi kemijski preizkusi so bili skladni.

Pri vseh ugotovljenih neskladjih smo kot upravljalci ukrepali v skladu z veljavno zakonodajo s področja oskrbe s pitno vodo, v skladu HACCP načrtom in/ali po posvetu s strokovnim osebjem iz NLZOH Celje, tako, da smo na vseh sistemih, ki jih upravljamo, uporabnikom v preteklem letu zagotavljali varno, zdravstveno ustrezno in kakovostno pitno vodo.

Zagotovo lahko trdimo, da so številni ukrepi, posodobitve in izboljšave, ki smo jih uvedli na javnih vodovodnih sistemih občine Slovenske Konjice v obdobju zadnjih treh let, pozitivno vplivale tudi na izboljšavo kakovosti pitne vode in zanesljivost oskrbe uporabnikov javnih vodovodnih sistemov občine Slovenske Konjice.

Trend izboljšanja kakovosti pitne vode v zadnjih letih je razviden iz grafa 8 in tabele skladnosti mikrobioloških (MB) vzorčenj, ki so bila opravljena v sklopu notranjega nadzora v časovnem obdobju med letom 2005 in 2015.

Graf 8: Pregled skladnosti (MB) mikrobioloških vzorcev pitne vode po letih

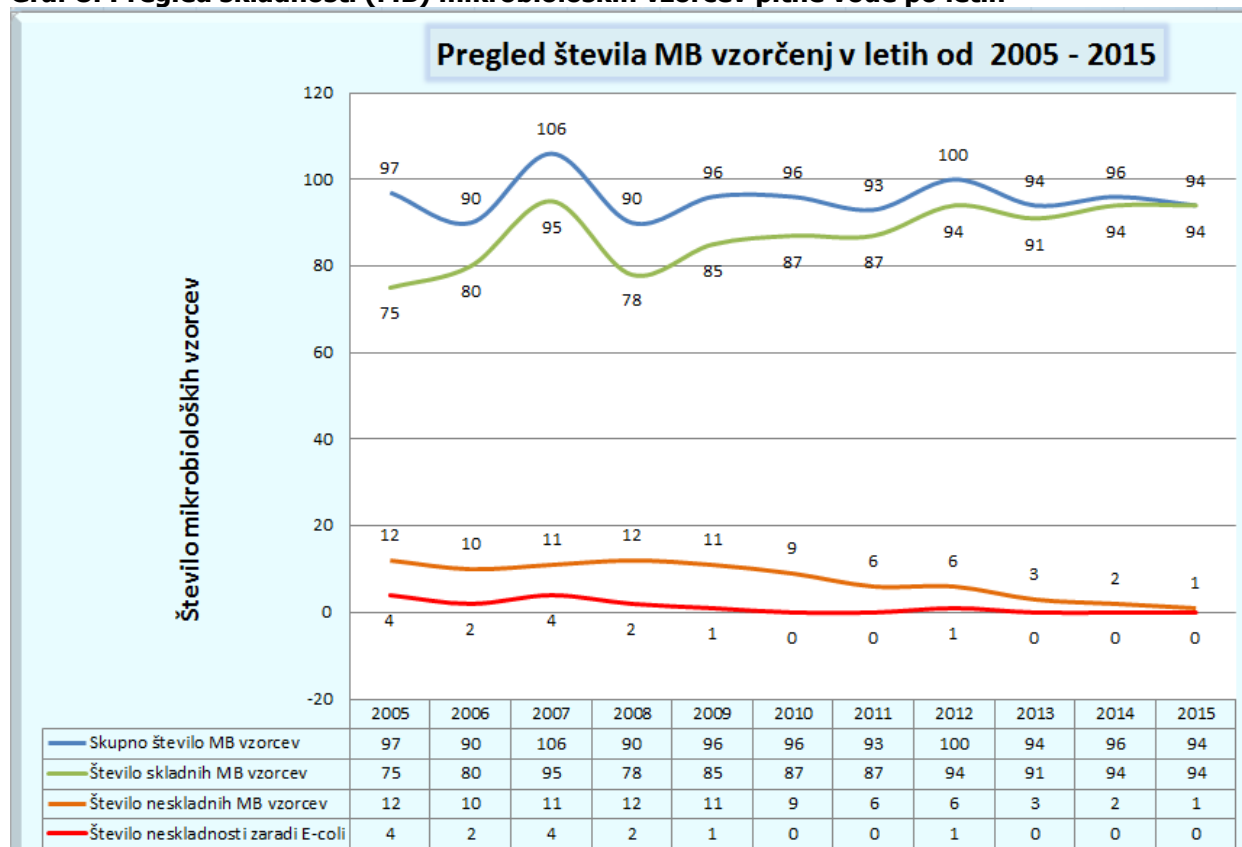




Tabela 18: Analize državnega monitoringa za leto 2015
Javni vodovodni sistemi v upravljanju JKP d.o.o. Slov Konjice

VODOVODNI SISTEM (oskrbovalno območje)	Mikrobiološke analize (MB)			Kemijske analize (KE)		
	Skupno št. MB vzorcev	Število neskladnih MB vzorcev	Ime neskladnega parametra	Skupno št. KE vzorcev	Število neskladnih KE vzorcev	Ime neskladnega parametra
SLOVENSKE KONJICE	17	0	skladno	17	0	skladno
TOLSTI VRH	2	1	Koliformne. Bakterije(3)	2	0	skladno
ZEČE - ŠTARKLJA	2	0	skladno	2	0	skladno
SPODNJE LAŽE	2	0	skladno	2	0	skladno

(*) Vzroki neskladnosti so bili zaradi prisotnosti bakterij, ki so prisotne tudi v okolju in ne pomeni neposredne nevarnosti za zdravje živih bitij, temveč je indikatorski pokazatelj, da se na sistemu nekaj dogaja in je potrebno ukrepati v skladu z načeli HACCP sistema.

V sklopu državnega monitoringa je bilo izvedenih skupaj 23 mikrobioloških in 23 kemijskih preizkušanj. Vsi vzorci razen enega MB so bili skladni s kriteriji Pravilnika o pitni vodi.

Na sistemih javne oskrbe s pitno vodo, ki so v upravljanju JKP d.o.o. Slovenske Konjice, v letu 2015 ni bilo uvedenih posebnih ukrepov, ki bi omejevali uporabo pitne vode.

V času obilnih padavin in povišane motnosti na zajetju Cimerman in Graščina so se omenjeni vodni viri izločili iz uporabe in nadomestili z vodnimi viri iz globokih vodnjakov »vrtin«.

V okviru dejavnosti oskrbe s pitno vodo redno izvajamo vzdrževalna dela na javnem vodovodnem omrežju in se trudimo, da v skladu s HACCP načrtom uporabnikom dnevno zagotavljamo nemoteno in varno oskrbo s pitno vodo. Pa vendar se tudi na področju oskrbe s pitno vodo večkrat srečujemo z nepredvidljivimi dogodki, ki lahko nastopijo bodisi pri izvajanju vzdrževalnih del, pri večjih nepredvidljivih okvarah na vodovodnem sistemu ali kot posledica višje sile, kot so npr. neurja, dolgotrajno deževje, suše, izpadi električne energije ipd.

V takšnih primerih je še posebej pomembno **čim hitreje in učinkovito obveščanje uporabnikov**, še posebej v primerih **omejitev ali prepovedi uporabe pitne vode in primerih odstopanj**, zaradi katerih lahko pride do morebitnega tveganja za zdravje.

Vse uporabnike javnih vodovodnih sistemov, ki so v našem upravljanju, s posebnim dopisom, ki ga uporabniki prejmejo z januarsko položnico, enkrat letno obveščamo tudi o načinu in časovni opredelitvi obveščanja.

Načini obveščanja: Radio ROGLA, spletna stran www.jkp-konjice.si, odzivnik brezplačne št. 080-8758, oglasne deske (kjer je to mogoče), osebno preko telefona ali elektronske pošte.



3.1.2 RAVNANJE S SUROVINAMI

Leto 2015 so najbolj zaznamovale intenzivne aktivnosti na področju svetovalnega nadzora, nadgradnji le tega in personalizaciji ter ureditvi skupnih odjemnih mest za odpadke pri večstanovanjskih objektih in v razseljenem delu občine. Izvajanje javne službe zbiranja komunalnih odpadkov se izvaja v skladu z odlokom in tehničnim pravilnikom. Skupno je bilo v letu 2015 zbranih 4.455,52 t odpadkov iz gospodinjstev.

3.1.2.1 Opis splošno

V enoti Ravnanje s surovinami je zaposlenih 15 delavcev (3 vozniki, 5 spremljevalcev, 3 delavci na CERO – sortirna linija, dvorišče, zbirni center, dve delavki na vhodni kontroli, delovodja in vodja ravnanja z odpadki. Dejavnost odvoza izvajamo s tremi smetarskimi vozili. Kontejnerske odvoze izvaja podizvajalec. Osnovna dejavnost je zbiranje in odvoz odpadkov iz gospodinjstev, industrije in obrti in ostalih komunalnih odpadkov. Ravnanje z odpadki (sortiranje, baliranje, skladiščenje in oddaja pooblaščenim zbiralcem, predelovalcem, obdelovalcem) se izvaja na Centru za ravnanje z odpadki – CERO SK, v Slov. Konjicah na Prežigalu 9, Slovenske Konjice.

V letu 2015 se je obdelava in odlaganje mešanih komunalnih odpadkov izvajala na RCERO Celje - odlagališču Bukovžlak.

Ravnanje z odpadki družbe JKP d.o.o. sestavlja:

- tržna dejavnost vezana na področje ravnanja s surovinami - odpadki (prodaja zabojnikov in podobno)
- izvajanje gospodarske javne službe:
 1. zbiranje določenih vrst komunalnih odpadkov, ki vključuje zbiranje:
 - mešanih komunalnih odpadkov
 - biološko razgradljivih kuhinjskih odpadkov in zelenega vrtnega odpada
 - ločeno zbrane odpadne embalaže
 - ločenih frakcij določenih komunalnih odpadkov in kosovnih odpadkov
 2. obdelava določenih vrst komunalnih odpadkov (pooblaščen izvajalci)
 3. odlaganje ostankov predelave ali odstranjevanja komunalnih odpadkov (RCERO Celje)

Ločeno se pri posameznem povzročitelju (fizični in pravni osebi) zbirajo naslednji odpadki:

- odpadna embalaža, ki se oddaja po sistemu od vrat do vrat na prevzemnem mestu posameznega povzročitelja oz. na skupnem odjemnem mestu (večstanovanjski objekti in v razseljenem delu občine);
- biološki odpadki (na celotnem področju občine; na podeželju je priporočeno kompostiranje) po sistemu od vrat do vrat;
- ločeno zbrane frakcije (papir in karton, steklo), ki se oddajajo po sistemu od vrat do vrat na prevzemnem mestu posameznega povzročitelja oz. na skupnem odjemnem mestu (večstanovanjski objekti in v razseljenem delu občine);
- mešani komunalni odpadki (preostanek odpadkov), ki se oddajajo po sistemu od vrat do vrat na prevzemnem mestu posameznega povzročitelja oz. na skupnem odjemnem mestu (večstanovanjski objekti in v razseljenem delu občine);
- nevarni odpadki – oddaja v akciji zbiranja nevarnih odpadkov, predvidoma vsako leto v septembru ali oddaja na zbirnem centru skozi vse leto;
- kosovni odpadki – naročniški sistem zbiranja kosovnih odpadkov od vrat do vrat, na klic (gospodinjstvo je upravičeno do brezplačnega odvoza 1 x letno) ali oddaja na zbirnem centru skozi vse leto.



Zabojniki za zbiranje odpadkov so različnih velikosti in barv: 120, 240, 770 in 1100-litrski ali 5m³ kontejner. Vsi zabojniki so opremljeni z ustrezno nalepko, na kateri je še podrobneje naveden seznam frakcij odpadkov, kaj **SMEMO** odlagati v zabojnik in kaj **NE**. Za lažje ločevanje odpadkov so zabojniki oz. pokrovi različnih barv:

- zeleno telo in **beli pokrov** za STEKLO,
- zeleno telo in **rdeči pokrov** za PAPIR IN KARTON,
- zeleno telo in **modri pokrov** za EMBALAŽO,
- rjavo telo in **rjavi pokrov** za BIOLOŠKE ODPADKE,
- zeleno telo in **zeleni pokrov** za MEŠANE KOMUNALNE ODPADKE – PREOSTENEK ODPADKOV (ostali odpadki).

Vse navedene odpadke je možno dnevno v času obratovanja CERO SK oz. zbirnega centra oddati tudi na zbirnem centru.

Obratovalni čas CERO SK in zbirnega centra:

- ponedeljek, torek, četrtek in petek od 7. do 15. ure
- sreda od 7. do 17. ure
- sobota od 8. do 12. ure.



Slika 5: Tehtnica na CERO Slovenske Konjice (vir: arhiv JKP)

3.1.2.2 Količine odpadkov

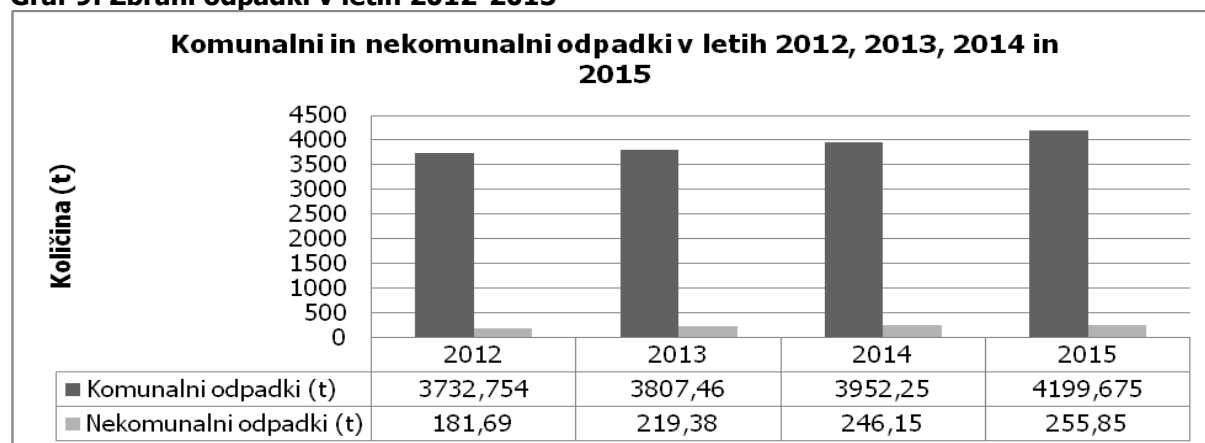
V letu 2015 je bilo na območju občine Slovenske Konjice skupno zbranih 4.455,52 t odpadkov. Od tega je bilo 4.199,67 t komunalnih odpadkov in 255,85 t nekomunalnih odpadkov, ki so prav tako nastali v gospodinjstvih. Oddanih je bilo skupno 4.515,68 t odpadkov, pooblaščenim zbiralcem, predelovalcem odpadkov. Na skladišču je bilo na dan 1.1.2015, 60,16 t embalaže, katera je bila v začetku leta predana pooblaščenemu prevzemniku. Na dan 31.12.2015 nismo skladiščili količin odpadne embalaže.



Tabela 19: Zbrani odpadki v letih 2012 - 2015

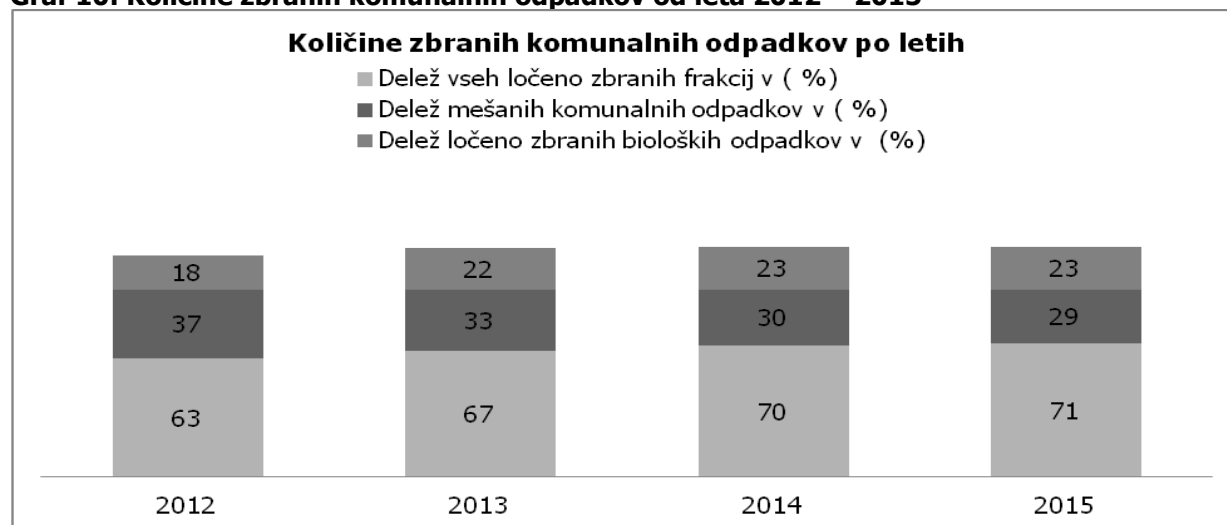
Odpadek	2012	2013	2014	2015
Komunalni odpadki (t)	3.732,754	3.807,46	3.952,25	4.199,67
Nekomunalni odpadki (t)	181,69	219,38	246,15	255,85
Skupaj (t)	3.914,44	4.026,84	4.198,4	4.455,52

Graf 9: Zbrani odpadki v letih 2012-2015



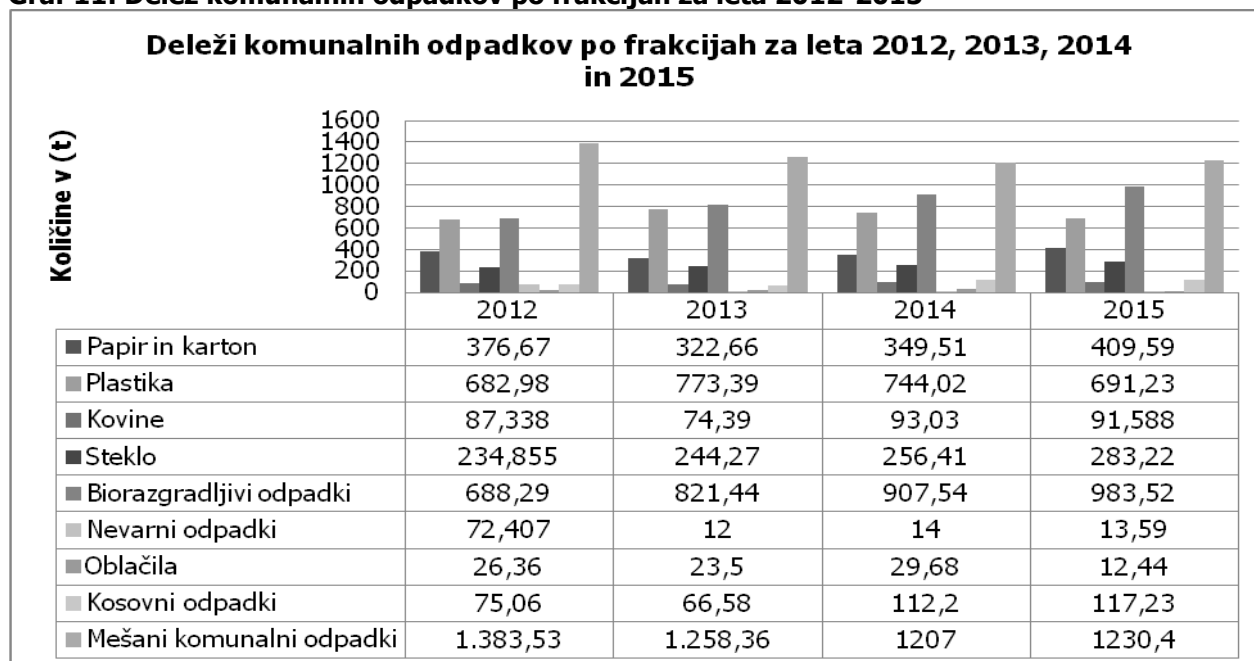
Količina zbranih komunalnih odpadkov se je v letu 2015, v primerjavi z letom 2014 zvišala za 5,9 %.

Graf 10: Količine zbranih komunalnih odpadkov od leta 2012 – 2015



Količine ločeno zbranih frakcij se povečujejo, količine mešanih komunalnih odpadkov pa so se v primerjavi z letom 2014 nekoliko povečale.

Graf 11: Delež komunalnih odpadkov po frakcijah za leta 2012-2015



V primerjavi po letih od 2012-2015 se vsa leta povečuje delež vseh ločeno zbranih frakcij.

Tabela 20: Zbrane količine odpadkov na prebivalca v občini Slovenske Konjice

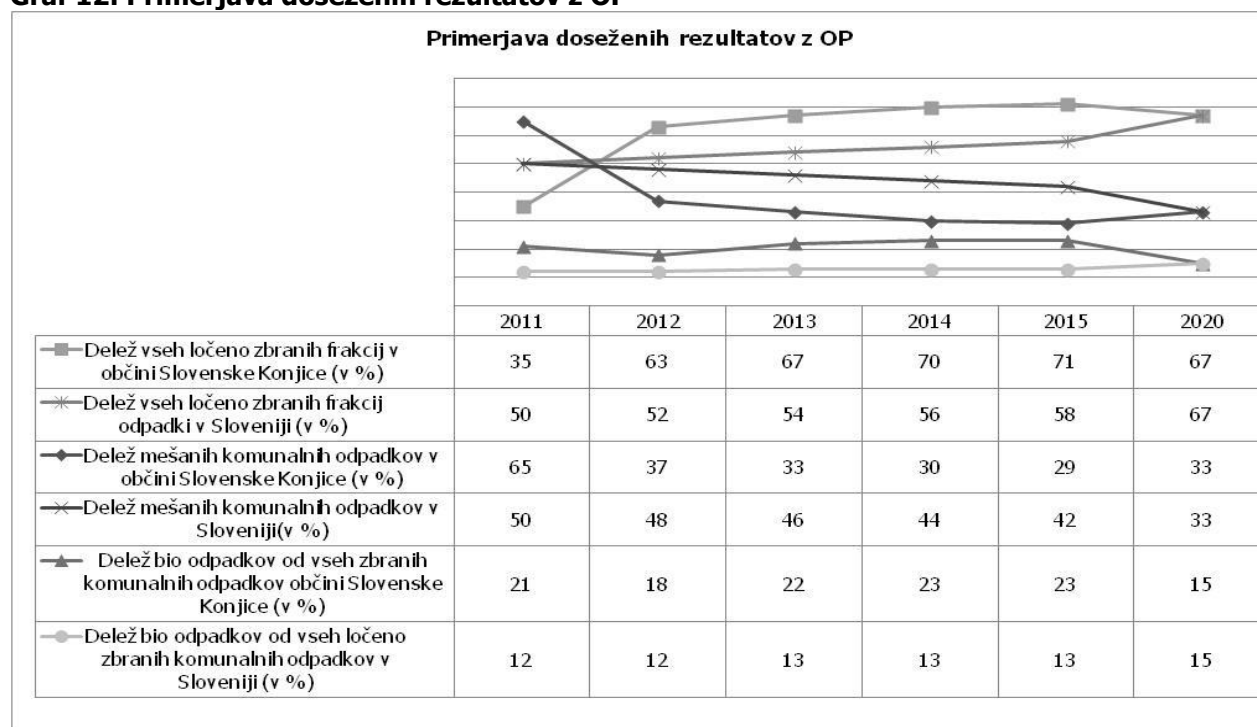
Slovenske Konjice	Število prebivalcev (vir: statistični Urad RS)	Količina komunalnih odpadkov (kg)	Količina mešanih komunalnih odpadkov (kg)	Količina ločeno zbranih frakcij (kg)	Količina biorazg. odpadkov (kg)	Količina komunalnih odpadkov (kg/prebivalca)	Količina mešanih komunalnih odpadkov (kg/prebivalca)	Količina ločeno zbranih frakcij (kg/prebivalca)	Količina bioraz. odpadkov (kg/prebivalca)
2012	14.442	3.732.754	1.383.530	2.349.224	688.290	259	96	163	48
2013	14.452	3.807.460	1.258.360	2.549.100	821.440	263	87	176	57
2014	14.400	3.952.250	1.207.000	2.745.250	907.540	274	84	191	63
2015	14.677	4.199.675	1.230.400	2.969.275	983.520	286	84	202	67

V letu 2014 je prebivalec Slovenije v povprečju proizvedel 433 kg komunalnih odpadkov. Količina vseh komunalnih odpadkov, ki so nastali v letu 2014 je bila 892.000 t. V letu 2014 je bilo ločeno zbranih skoraj več kot pol milijona ton komunalnih odpadkov ali skoraj 8% več kot v letu 2013 (vir: Statistični urad RS, 2015).

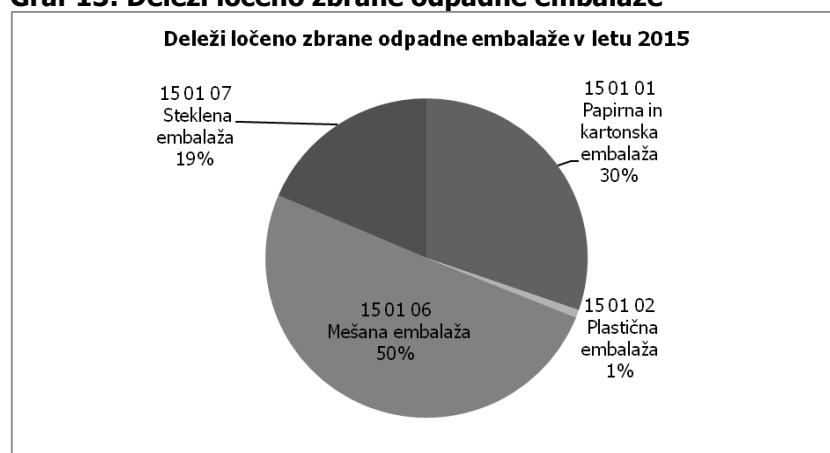
V občini Slovenske Konjice je v povprečju v letu 2015 vsak občan proizvedel 286 kg komunalnih odpadkov od tega 202 kg ločeno zbranih frakcij in 84 kg mešanih komunalnih odpadkov. Količina biorazgradljivih odpadkov na prebivalca v letu 2015 znaša 84 kg. Glede na skupno število odjemnih mest je delež gospodinjstev, ki BIO odpadke kompostirajo 60 %. Glede na skupno količino komunalnih odpadkov v letu 2015 v občini Slovenske Konjice delež ločeno zbranih odpadkov predstavlja 70,71%. Kar pomeni, da je delež ločeno zbranih odpadkov v občini Slovenske Konjice za 5,71 % višji, kot je povprečje v Sloveniji za leto 2014, ki znaša 65 %.

Primerjava po letih je prikazana tudi v spodnjem grafu. Iz grafa 12 je razvidno, da je količina komunalnih odpadkov zelo upadla v letu 2011 in s tem tudi količina mešanih komunalnih odpadkov. V tem letu smo prenehali odlagati odpadke na odlagališču v Slovenskih Konjicah. S tem se je povečal nadzor nad ločevanjem na izvoru, predvsem pri pravnih osebah, katere so uporabljale večje kontejnerje.

Graf 12: Primerjava doseženih rezultatov z OP



Graf 13: Deleži ločeno zbrane odpadne embalaže



Iz grafa 13 je razvidno v kakšnem deležu po posameznih frakcijah je zbrana odpadna embalaža. Največji del predstavlja mešana embalaža, katere zbiranje je uvedeno na celotnem območju občine po sistemu od vrat do vrat. Na drugem in tretjem mestu sta papirna in steklena embalaža, katerih zbiranje je prav tako uvedeno od vrat do vrat za vse individualne objekte v občini.

➤ Nevarni odpadki

Zbiranje nevarnih odpadkov iz gospodinjstev Slovenskih Konjic je potekalo v soboto 19.09.2015. Občani so bili o izvedbi akcije pravočasno obveščeni na krajevno običajen način s strani medijev Radio Rogla, Novice, oglasnih panojev in preko priloge k položnici. Akcijo smo izvedli s pomočjo podjetja Ekol d.o.o. iz Kranja. Zbiranje je potekalo po sistemu premične zbiralnice po mikrolokacijah, ki so bile vnaprej določene, s strokovno usposobljenim osebjem. Zbrane nevarne odpadke smo predali pooblaščenemu zbiralcu nevarnih odpadkov podjetju Ekol d.o.o., v predelavo oz. odstranitev.

V akciji zbiranja nevarnih odpadkov je bilo v letu 2015 v občini Slovenske Konjice zbranih 232 kg odpadkov, večja količina je bila zbrana v zbirnem centru. Količine po letih so prikazane v spodnji tabeli.

Tabela 21: Količine nevarnih odpadkov, zbranih v akcijah in v Zbirnem centru v letih 2012 – 2015

Leto	Količina (kg)	Zbirni center CERO SK (kg)
2012	639	14.747
2013	44	12.450
2014	121	13.879
2015	232	13.361

Graf 14: Količine posameznih vrst zbranih nevarnih odpadkov v zbirnem centru v letu 2015



V grafu št. 14 so prikazane posamezne vrste zbranih nevarnih odpadkov v letu 2015.



➤ **Kosovni odpadki**

Odvoz kosovnih odpadkov se izvaja na klic od vrat do vrat posameznega povzročitelja odpadkov. Odvoz kosovnih odpadkov je za uporabnike iz gospodinjstev brezplačen 1 x letno, drugače je mogoče kosovne odpadke oddati brezplačno na Centru za ravnanje z odpadki Slovenske Konjice.

Tabela 22: Število odvozov kosovnih odpadkov glede na leto in letne zbrane količine

Leto	Št. odvozov	Količina zbranih odpadkov v (t)
2012	49	53,82
2013	48	66,58
2014	61	29,98
2015	79	40,90

➤ **Podatki o številu odjemnih mest in številu vključenih**

Evidence o odjemnih mestih gospodinjstev izhajajo iz posredovanih podatkov uporabnikov in primerjave teh podatkov s podatki iz Centralnega registra prebivalstva Slovenije.

Podatke o odjemnih mestih in količinah odpadkov pravnih oseb ter gospodinjstev v računalniški bazi redno dopolnjujemo.

Tabela 23: Število gospodinjstev, vključenih v organiziran odvoz odpadkov po letih od 2012 do 2015

Leto	Št. oseb	Št. gospodinjstev
2012	13.748	4.389
2013	13.787	4.428
2014	13.730	4.591
2015	13.797	4.592

Razlika v številu oseb je zaradi sprememb števila oseb v obstoječih gospodinjstvih (prijave, odjave, selitve, nova rojstva).

➤ **Zbirni center CERO SK**

Vse komunalne odpadke je mogoče dnevno v času obratovanja CERO SK oddati tudi na zbirnem centru CERO SK. V zbirnem centru je bilo v letu 2015 povprečno 24 obiskov na dan. Skupno je v letu 2015 zbirni center obiskalo 7.463 posameznih povzročiteljev.

Skupno je bilo v letu 2015 v zbirnem centru zbranih 984,96 t odpadkov.



3.1.2.3 Aktivnosti na terenu in CERO SK

➤ Poraba najemnine za odpadke

V tabeli št. 24 je predstavljena poraba najemnine za odpadke. Večina najemnine se je v letu 2015 porabila za obnovo, prestavitve in personalizacijo SOM v občini Slovenske Konjice.

Tabela 24: Poraba najemnine za odpadke v letu 2015

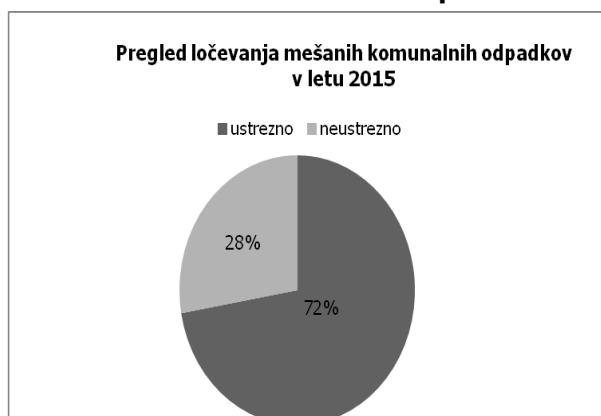
PORABA NAJEMNINE	ZNESKI BREZ DDV
IZDELAVA IN MONTAŽA PVC VHODNIH VRAT NA CERO SK	610,87
EKOLOŠKI OTOK	1.450,00
SOM KAMNA GORA	620,58
SOM KRABERK 1	451,05
SOM MESTNI TRG	2.393,76
SOM ŠPITALIČ	1.772,51
RAČUN ZA ZABOJNIKE	2.337,31
RAČUN PREKUCNI ZABOJNIK	1.364,00
SOM STARI TRG 3-5	866,20
SOM MESTIN TRG 1	777,40
SOM KAMNA GORA 17	335,94
SOM KAMNA GORA 16A	261,94
OBNOVA SOM KAJUHOVA 1-8	8.151,98
OBNOVA IN PRESTAVITEV SOM STARI TRG 12, LOČE	2.354,03
SOM ZBELOVO 33	828,90
SOM KLOKOČOVNIK 37	580,90
SOM ZBELOVSKA GORA 143A	694,90
SOM ŠKALSKA 9	1.883,06
SOM ŠKALSKA 12	2.403,64
SOM ŠKALSKA 11	2.403,64
SOM ŠKALSKA 13, 14	2.892,92
IDEJNI POROJEKT ZC LOČE	950,00
ELEKTRIČNA DVIŽNA VRATA	3.217,20
ZABOJNIKI	397,27
Skupaj:	40.000,00

➤ Svetovalni nadzor

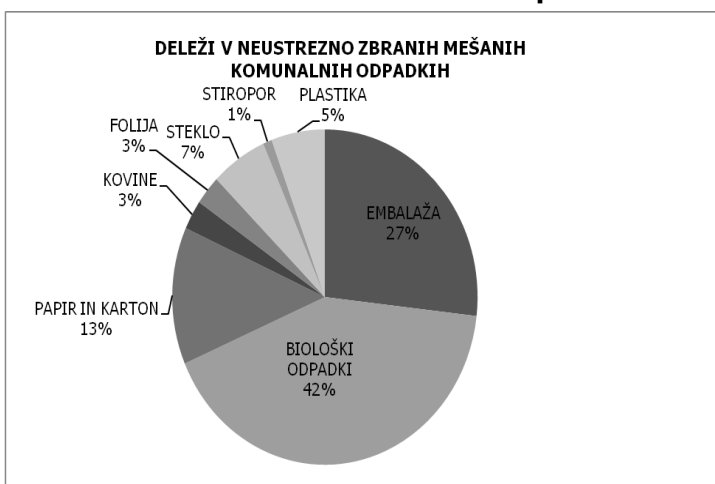
Dolgoročni cilj družbe JKP d.o.o. na področju zbiranja in ravnanja z odpadki je povečanje količin ločeno zbranih odpadkov in zmanjšanje količin mešanih komunalnih odpadkov, katere predamo na obdelavo in odlaganje.

V letu 2015 smo izvajali aktivnosti s svetovalnim nadzorom na terenu s povečanimi količinami pregleda zabojnikov za mešane komunalne odpadke, kot leta 2014. Na takšen način smo uporabnike opominjali na dosledno ločevanje odpadkov na izvoru. Analize mešanih komunalnih odpadkov so pokazale, da je med odloženimi odpadki še vedno velik del koristnih odpadkov, ki tja ne sodijo (odpadna embalaža, biološki odpadki, papir in steklo).

Graf 15: Mešani komunalni odpadki



Graf 16: Deleži neustrezno zbranih odpadkov



Graf 17: Ekološki otoki

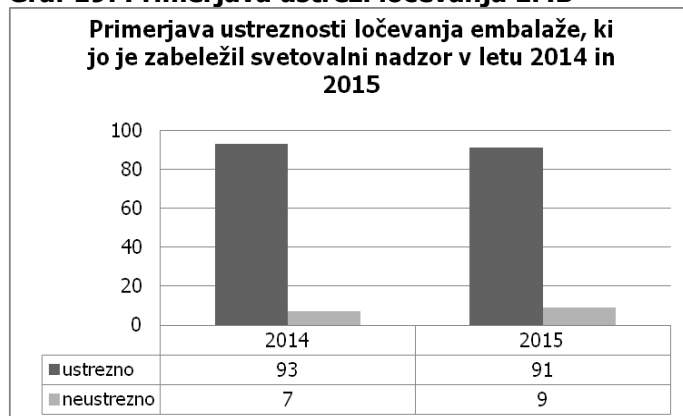


Graf 18: Ustreznost vseh pregledanih zabojnikov

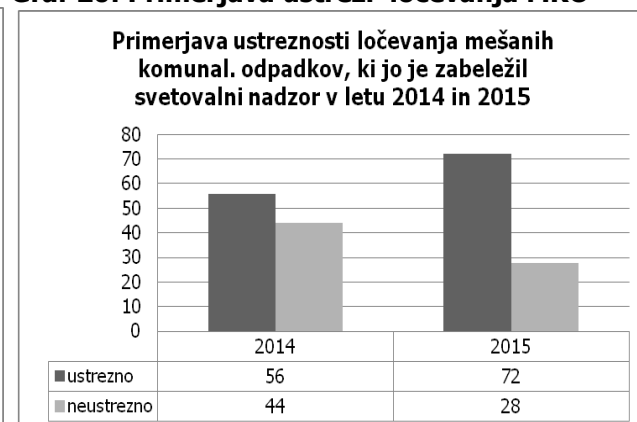


Analiza svetovalnega nadzora na terenu je pokazala, da je ločevanje na izvoru zadovoljivo. Pri individualnih objektih je ločevanje boljše, kot pri skupnih odjemnih mestih. Najslabše se še vedno ločujejo mešani komunalni odpadki. Analiza napačno odvrženih odpadkov pri individualnih objektih, ki so bili v zabojnikih za mešane komunalne odpadke, je vidna v zgornjem grafu z naslovom deleži v neustrezno zbranih mešanih komunalnih odpadkih. Embalaža in biološki odpadki se po analizah svetovalnega nadzora ločujejo zelo dobro.

Graf 19: Primerjava ustreznosti ločevanja EMB



Graf 20: Primerjava ustreznosti ločevanja MKO



Iz grafa primerjava ustreznosti ločevanje embalaže lahko ugotovimo, da se je v letu 2015 glede na leto 2014 embalaža slabše ločevala za 2%. Mešani komunalni odpadki, so se glede na leto **2014**, v letu 2015 bolje ločevali za 19%.

➤ Ostale aktivnosti

Ostale izvedene naloge v letu 2015:

- Oddaja poročil na MOP za leto 2014 (do 31.3.2015);
- Izvedba vseh monitoringov: podzemnih vod na območju odlagališča, odpadnih voda, emisij v zrak;
- Sodelovanje z medobčinskim inšpektoratom zaradi neprijavljenih povzročiteljev odpadkov in nepravilnega odlaganja odpadkov;
- Dezinfekcija in deratizacija objektov na CERO SK;
- Vodenje in ogled CERO (obiski osnovni šol, vrtcev, zaposlenih v javnih ustanovah);
- Reševanje reklamacij na terenu;
- Redna kontrola odpadkov (vizualni pregled);
- Vodenje elektronskega obratovalnega dnevnika o pripeljanih in odpeljanih količinah odpadkov;
- Meritve in umerjanje tehtnice;
- Redna oddaja presortiranih surovin (embalaža, papir, el. in elektronska oprema, VGA, hladilniki, kovine...);
- Mletje zelenega obreza, podjetje Roks d.o.o.;
- Čiščenje oljnih lovilcev, Ekol d.o.o.;
- Čiščenje zbirnega bazena in odvoz oz. prečrpavanje viškov izcedne vode na CČN Slov. Konjice;
- Redno čiščenje okolice CERO in po potrebi širše okolice (Prežigal);
- Redno sodelovanje z lokalnimi mediji z namenom osveščanja in obveščanja občanov.

3.1.2.4 Družbena odgovornost

JKP d.o.o. aktivnosti načrtuje skladno z evropskimi direktivami in smernicami na področju ravnanja z odpadki. Pri načrtovanju aktivnosti se upošteva tudi dogajanje v lokalnem okolju in interesi/želje ključnih deležnikov.

V letu 2015 smo sodelovali v pobudi »Skupaj za boljšo družbo« skupaj z Zbornico komunalnega gospodarstva in ostalimi komunalnimi podjetji. S pobudo si komunalna podjetja prizadevajo spodbujati trajnostno gospodarstvo, odgovorno potrošnjo in ohranjanje naravnih virov. Odmevnejše akcije v letu 2015 so bile: skupni prikaz koliko uporabnih stvari zavržemo na letni ravni in prikaz porabe naravnih virov v sklopu Evropskega tedna zmanjševanja odpadkov. V okviru aktivnosti ETZO smo na tržnici Slovenske Konjice izvedli tudi izmenjavo še uporabnih stvari pod geslom: »Izmenjajmo si uporabne stvari, da okolju ne povzročamo skrbi.«. Akcijo so občani sprejeli z zanimanjem in nad pričakovano udeležbo. V enem tednu smo izmenjali 85 kg še uporabnih izdelkov. V mesecu marcu 2015 smo zaposleni v podjetju JKP organizirali čistilno akcijo »Čistimo pred svojim pragom«, kjer smo razdeljeni v več skupin očistili območja ob glavnih cestah, ki vodijo v Slovenske Konjice.

JKP izvaja več aktivnosti tudi na temo preprečevanja nastajanja odpadkov. Spodbujamo uporabo pralnih plenjc za naše najmlajše. Z družbo VET-ing smo podpisali pogodbo o poslovnem sodelovanju, kjer je naš skupen cilj spodbujati občane in zaposlene na JKP, da uporabljajo pralne plenice in s tem manjšajo količine mešanih komunalnih odpadkov. Različne vsebine se objavljajo pri tiskanju položnic, na spletni strani in družbenih omrežjih.



Slika 6: Prikaz zavrženih uporabnih stvari in prikaz porabe naravnih virov (vir: JKP, 2015)

3.1.2.5 Postopek zapiranja odlagališča CERO SK, stroški odlagališča

S 30.6.2011 so se odpadki na CERO SK prenehali odlagati. Izvedena so bila vsa zapiralna dela.

Poročilo – vlogo za zaprtje odlagališča smo v zahtevanem roku posredovali na Ministrstvo za okolje in prostor – ARSO (decembra 2013).

S strani MOP ARSO smo novembra 2015 prejeli vlogo za dopolnitev vloge za pridobitev okoljevarstvenega dovoljenja za zaprto odlagališče CERO SK – novo odlagalno polje.

Dopolnitve vloge so vezane na:

- izdelavo predloga programa obratovalnega monitoringa emisij snovi v zrak,
- izdelavo noveliranega programa obratovalnega monitoringa za podzemne vode,
- mnenje upravljavca javnega kanalizacijskega sistema in čistilne naprave glede izcednih voda odlagališča (vpliv na javni kanalizacijski sistem in delovanje čistilne naprave),
- predložitev finančnega jamstva.

Dopolnitev vloge je bila na MOP ARSO posredovana zadnje dni meseca januarja 2016.

V letu 2015 so bile izvedene vse meritve in analize vplivov odlagališča na okolje v skladu z zahtevami zakonodaje.

3.1.3 ODVAJANJE IN ČIŠČENJE ODPADNIH VODA, PORABA OKOLJSKE DAJATVE

Zbrana sredstva izvajanja storitev gospodarske javne službe odvajanja odpadnih voda so namenjena rednemu vzdrževanju kanalizacijskega sistema, obnovi jaškov, zamenjavi dotrajanih pokrovov, preventivnemu spiranju in pregledu stanja, snemanju s pomočjo TV kamer, deratizaciji.

JKP upravlja s kanalizacijskim omrežjem na območju Krajevnih skupnosti Slov. Konjice, Draža vas, Žiče, Tepanje, Loče in Zbelovo in novozgrajene kolektorje proti Bezini, Polenam in Blatu.

Greznične odplake se zbirajo in odvažajo skupaj z odvečnim blatom iz malih komunalnih čistilnih naprav (v nadaljevanju MKČN) in ČN Tepanje na centralno čistilno napravo Slovenske Konjice.

V letu 2015 je bilo izvedenih 13 prevezav sekundarnih kanalov na javno kanalizacijsko omrežje, ki se zaključuje s ČČN SK.



Slika 7: Izvedba prevezave izcednih voda na CERO SK (vir: arhiv JKP)



Slika 8: Izvedba prevezave sekundarnega kanala na jašek javne kanalizacije na Vešeniku



Deratizacija

V letu 2015 je deratizacijo kanalizacije na območju občine Slov. Konjice izvedlo zunanje podjetje iz Sevnice. Deratizacija je bila opravljena dvakrat v letu, v pomladanskem in jesenskem času.

Čiščenje kanalov

V letu 2015 so bili očiščeni naslednji odseki javne kanalizacije, skupaj v dolžini okrog 2 km:

- obvoznica (meteorni in fekalni kanal), L=1.060 m
- Ulica Antona Janše (mešan kanal), L=410 m
- Rimska cesta (mešan kanal), L=200 m
- Odstranjevanje korenin v kanalu na Rimski cesti (odsek 30 m)
- Manjši odseki (Stara tržnica, Slomškova ulica, Aškerčeva ulica)

Pregledi kanalov s TV kamero

Predhodno očiščeni kanali so se na nekaterih odsekih pregledali s TV kamero, in sicer:

- Rimska cesta (mešan kanal), L=200 m
- Ob Potoku (mešan kanal), L=50 m
- Kanalizacija Zbelovo L=160 m
- Manjši odseki (Stara tržnica, Slomškova ulica, Aškerčeva ulica)

3.1.3.1 Poraba sredstev okoljske dajatve zaradi obremenjevanja voda

Z Občino Slovenske Konjice je bila sklenjena pogodba o zaračunavanju sredstev okoljske dajatve za leto 2015.

V občinski proračun občine Slovenske Konjice so bila v letu 2015 nakazana sredstva okoljske dajatve v višini 296.408,34 €.

3.1.3.2 Poraba najemnine za odvajanje odpadne vode

Tabela 25: Poraba najemnine za odvajanje odpadne vode

Objekt	Znesek brez DDV (€)
Meteorni in fekalni kanal Slomškova ulica	48.696,16
Sanacija kanala na Žički cesti in v Prečni ulici	9.989,16
Izdelava katastra javne kanalizacije	20.681,91
Skupaj	79.367,23

Sredstva najemnine za vzdrževanje gospodarske javne infrastrukture so bila na področju odvajanja odpadnih voda porabljena za:

- rekonstrukcijo kanala v Slomškovi ulici (ureditev ceste in pločnika)
- sanacijo kanalizacije na Žički cesti in v Prečni ulici (porušitev obstoječega kanala)
- izdelava katastra javne kanalizacije (geodetski posnetki in prenos podatkov v kataster gospodarske javne infrastrukture)

Znesek v vrednosti 19.367,23 € je bil med letom prenesen iz najemnine za čiščenje odpadnih voda na najemnino za odvajanje odpadnih voda.

3.1.3.3 Količine odvedene odpadne vode

Skupna količina odvedenih komunalnih odpadnih voda na vseh kanalizacijskih sistemih skupaj je v letu 2015 znašala 429.241 m³. Po javnem kanalizacijskem sistemu je bilo odvedenih 270.582 m³ padavinskih odpadnih voda s streh.

Skupaj je bilo odvedenih 699.823 m³ komunalnih in padavinskih odpadnih voda.

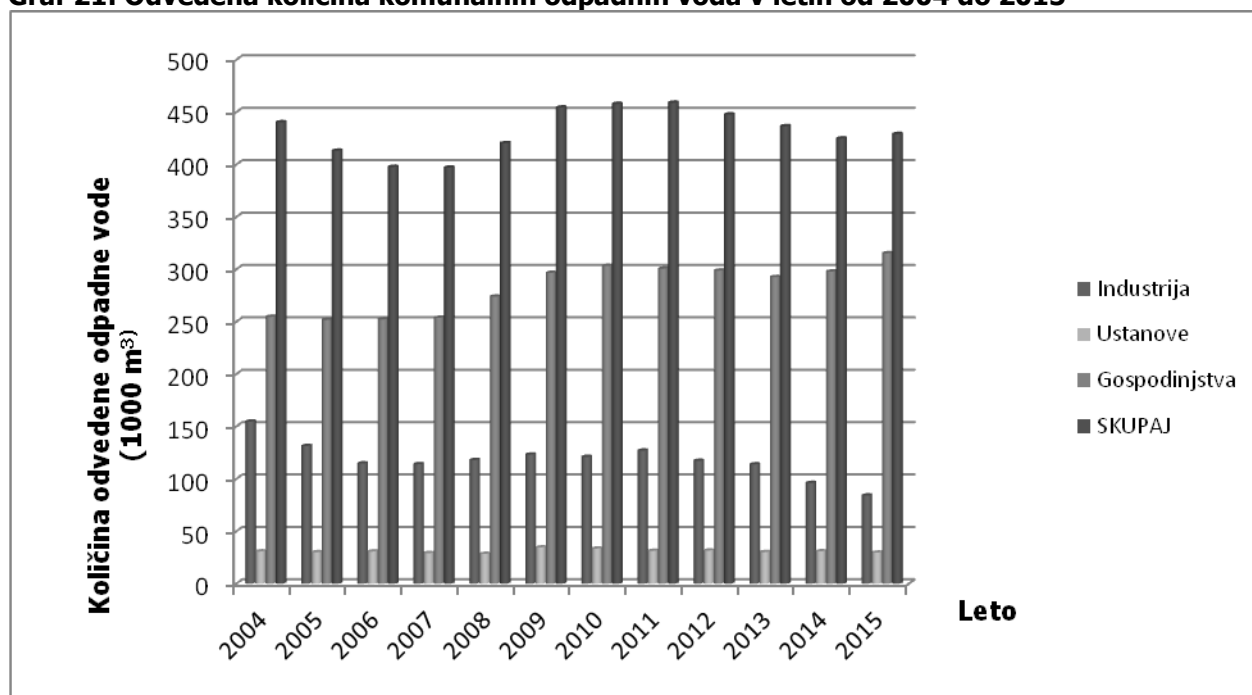
Tabela 26: Količine odvedene komunalne odpadne vode v letih 2011 – 2015

Porabnik / leto	2011	2012	2013	2014	2015
Pravne osebe (m ³)	127.064	117.286	113.872	96.118	84.177
Ustanove (m ³)	31.388	31.722	30.203	30.958	29.688
Gospodinjstva (m ³)	300.632	298.830	292.597	297.911	315.376
Skupaj (m³)	459.084	447.838	436.672	424.987	429.241

Tabela 27: Količine odvedene padavinske odpadne vode s streh v letu 2015

Porabnik / leto	2015
Pravne osebe (m ³)	95.309
Ustanove (m ³)	22.605
Gospodinjstva (m ³)	152.668
Skupaj (m³)	270.582

Graf 21: Odvedena količina komunalnih odpadnih voda v letih od 2004 do 2015





3.1.3.4 Novi hišni priključki in izključevanje greznic

Aktivnosti, vezane na obveščanje in informiranje o novih hišnih priključkih in izključevanju greznic, zastavljene v letu 2014 z izgradnjo CCN Slovenske Konjice, so se nadaljevale tudi v letu 2015.

Za boljše informiranje smo od konca marca do konec oktobra 2015 uporabnikom ob sredah popoldan nudili pomoč v informacijski pisarni. Z informacijami smo bili na razpolago tudi vse druge delovne dni. Pri strankah smo na njihovo željo opravili ogled na terenu, svetovali, pripravili predračun za izvedbo in dela, v kolikor se je stranka strinjala z vsebino in višino predračuna, tudi izvedli. Gradbena dela smo izvajali skupaj s podizvajalcem.

Podatki:

- v letu 2015 je bilo poslanih obvestil za izključitev greznic, ponovno:	797
- v letu 2015 je bilo poslanih obvestil za nove priključke na JKO, zadnjič:	146
- število izdelanih predračunov:	176
- število izvedenih izključitev greznic s strani JKP:	70
- število izvedenih novih hišnih priključkov s strani JKP:	46

3.1.3.5 Čiščenje odpadne vode

3.1.3.5.1 Splošno

Čiščenje komunalne in padavinske odpadne vode na območju občine zagotavljamo:

- v centralni čistilni napravi Slovenske Konjice (CCN Slovenske Konjice) z zmogljivostjo 14.500 PE in čistilni napravi Tepanje z zmogljivostjo 1.000 PE
- v 12 MKČN do 50 PE, ki niso v upravljanju izvajalca gospodarske javne službe in z njimi upravlja zasebni lastnik ali upravljavec.

Po Uredbi in Operativnem programu, ki sta veljala do konca leta 2015, bi bilo potrebno zgraditi tudi ČN Loče in ČN Žiče, do konca leta 2017 pa še ostale MKČN velikosti nad 50 PE ter individualne MKČN na področju razpršene gradnje.

Dne **18.12.2015** je bila sprejeta nova Uredba o odvajanju in čiščenju komunalne odpadne vode (Ur. list 98/2015). Roki za obvezno zagotovitev čiščenja komunalnih odpadnih voda in s tem izgradnja čistilnih naprav so bili podaljšani:

1. za aglomeracije med 500 in 2.000 PE
 - do 31.12.2021, če gre za iztok v občutljivo območje
 - do 31.12.2023, če gre za druge iztoke, ne na občutljivo območje
2. znotraj aglomeracij z obremenitvijo, manjšo od 500 PE, do 31.12.2023
3. za območja, ki niso opremljena z javno kanalizacijo in opremljenost z javno kanalizacijo ni predpisana:
 - za objekte, za katere je bilo gradbeno dovoljenje pridobljeno pred 14.12.2002 ali, ki je bil v uporabi pred tem datumom, ureditev odvajanja in čiščenja do 31.12.2021.

Uredba, sprejeta v decembru 2015, je podlaga, da se na nivoju države izdelava nov operativni program odvajanja in čiščenja komunalne odpadne vode, v katerem se bodo podrobneje določile:

- aglomeracije v posamezni občini,
- zahteve v zvezi z odvajanjem in čiščenjem komunalne odpadne vode za vsako posamezno aglomeracijo in
- roki za izpolnjevanje zahtev.

Določena bodo tudi območja izven meja aglomeracij.



Tabela 28: Količine očiščenih odpadnih voda v letu 2015 na CČN SK in ČN Tepanje

Porabnik / ČN	ČN Tepanje kom. odp. voda (m ³)	ČN Tepanje pad. odp. voda (m ³)	CČN SK kom. odp. voda (m ³)	CČN SK pad. odp. voda (m ³)	SKUPAJ čiščenje ČN Tepanje in CČN SK (m ³)
Gospodinjstva	22.097	11.419	129.472	61.587	224.575
Ustanove	0	800	16.308	11.926	29.034
Pravne osebe	8.243	5.633	29.400	41.625	84.901
Skupaj	30.340	17.852	175.180	115.138	338.510

Tabela 29: Poraba najemnine v letu 2015 – čiščenje odpadnih voda

Namen	Znesek brez DDV (€)
Prekucni zabojniki na CČN SK za zbiranje peska iz peskolova	2.340,00
Vključitev ČN Tepanje v centralni nadzorni sistem	8.292,77
SKUPAJ	10.632,77

Obrazložitev:

Po izgradnji CČN SK je bila potrebna povezava ostalih čistilnih naprav, ki so v upravljanju JKP d.o.o. Slovenske Konjice, to sta ČN Tepanje in ČN Gastuž, v nadzorni sistem, ki je na CČN SK. Za ČN Tepanje je bil daljinski nadzor izveden v letu 2015, za ČN Gastuž se bo urejal v letu 2016.

Za zbiranje in pripravo odpadka peska iz peskolova na odvoz in načina zbiranja na mehanskem pred - čiščenju na CČN SK je bilo potrebno zagotoviti 3 prekucne zabojnike.

3.1.3.5.2 Centralna čistilna naprava Slovenske Konjice (CČN SK)

Na Prežigalu v Slovenskih Konjicah je od novembra 2013 zgrajena centralna čistilna naprava Slovenske Konjice. Po enoletnem poskusnem obratovanju in opravljenem končnem tehničnem pregledu je bilo izdano uporabno dovoljenje s strani Upravne enote Slovenske Konjice (z dne 22.12.2014).

CČN SK smo v upravljanje (z nadzorom Hidroinženiring d.o.o. Ljubljana do konca leta 2015) prevzeli s 1.2.2015.

Stroški obratovanja CČN SK so bili ocenjeni s strani Hidroinženiringa Ljubljana v višini 355.000 € letno (brez amortizacije / najemnine), kar je bilo upoštevano v elaboratu za čiščenje komunalne in padavinske odpadne vode. Cene v skladu z elaboratom so veljale od 1.5.2015 dalje. Cena čiščenja komunalne odpadne vode je bila s 1.11.2015 znižana. Vsi uporabniki so za obdobje od 1.5. do 31.10.2015 prejeli dobropis.

Dejanski stroški delovanja CČN SK nastajajo od 1.2.2015 dalje in se nanašajo predvsem na: električno energijo, vodo, odvoz blata in drugih odpadkov, kemikalije (flokulant) in strošek dela.



Odvoz odpadkov

Z zunanjimi izvajalci je podpisana pogodba do 31.3.2016 ali izdano naročilo za:

- odvoz, obdelavo mulja oz. blata,
- odvoz peska iz peskolova,
- odvoz ostankov na grabljah in sitih.

Tabela 30: Količine odpadkov v letu 2015

Odpadek	Količina (t)
19 08 01 – ostanki na grabljah in sitih	41,9
19 08 02 – pesek iz peskolovov	47,4
19 08 05 – blato iz čiščenja komunalnih odpadnih vod	558,5
Skupaj odvoz odpadkov	647,8

Monitoringi na CČN SK v letu 2015

V skladu z zakonodajo je potrebno izvesti 12 monitoringov letno. Izvajajo se tudi občasne interne analize. Delo opravi na osnovi zbiranja ponudb zunanje podjetje.

Na vzorčevalnih mestih, na vtoku in iztoku iz čistilne naprave, se z avtomatskima vzorčevalnikoma istočasno odvzame 24-urni vzorec, vsako uro 250 ml. Za analize vzorcev odpadne vode se uporabljajo metode, ki so določene s standardi Pravilnika o prvih meritvah in obratovalnem monitoringu odpadnih vod ter o pogojih za njihovo izvajanje (Ur. list RS št. 94/14, 98/15).

Letni povprečni učinek čiščenja na CČN SK je:

- po KPK 98,74 %
- po BPK₅ 98,42 %
- po cel. fosforju 95,00 %
- po celotnem dušiku 96,56 %

Emisija na iztoku je enkrat (6.7.2015) presegala predpisano mejno vrednost za parameter celotni fosfor.

CČN SK z odvajanjem odpadne vode na iztoku ne obremenjuje okolja čezmerno, ker je od celotnega števila zaporednih meritev manj kot 20 % izmerjenih vrednosti parametra celotni fosfor presegalo predpisano mejno vrednost oz. presežena izmerjena vrednost parametra celotni fosfor ni za več kot za 100 % presegala predpisane mejne vrednosti.



Tabela 31: Rezultati meritev v letu 2015 (iz letnega poročila monitoringa)

Zap. št.	Naziv parametra		Mejna vredn.	Št. vzorčenja												Povpr. vrednost
				1	2	3	4	5	6	7	8	9	10	11	12	
200	Kol. odp. v. v času vzor. (m ³)	vtok	/													2333,5
		iztok	/	2414,0	1940,0	1820,0	1690,0	2700,0	1928,0	3611,0	1409,0	1570,0	4700,0	2540,0	1680,0	2333,5
1	Temperatura	vtok	/	7,90	10,30	12,10	14,30	14,70	19,70	21,60	19,50	17,70	15,00	12,70	11,80	14,8
		iztok		8,20	9,50	11,00	15,00	14,80	20,40	22,00	21,50	17,90	14,60	10,90	10,90	14,8
2	pH	vtok	/	8,20	7,98	7,92	7,88	7,85	7,80	7,80	7,98	7,78	7,85	7,40	7,49	7,8
		iztok		7,50	7,10	7,30	7,50	7,50	7,60	7,60	7,50	7,50	7,60	7,30	7,40	7,5
3	Nerazt. sn. (mg/l)	vtok	/													0,0
		iztok	35	2	LOQ	LOQ	2	LOQ	LOQ	11	2	LOQ	LOQ	LOQ	LOQ	3,1
26	Amon. dušik (mg/l)	vtok	/													0,00
		iztok	10	LOD	LOD	LOD	LOD	LOD	LOQ	LOD	LOD	LOD	LOD	2	2	0,37
38	KPK (mg/l)	vtok	/	2939	514	578	2465	278	4559	472	1751	1211	147	1121	1700	1478
		iztok	110	LOQ	LOQ	30	LOQ	LOD	LOQ	LOQ	LOQ	LOD	LOD	LOQ	LOQ	16
		(%)	učinek	99	96	95	99	98	100	96	99	100	97	98	99	98,74
39	BPK ₅ (mg/l)	vtok	/	380	283	387	673	143	1280	230	487	343	117	417	500	437
		iztok	20	LOQ	LOQ	LOQ	LOQ	LOQ	LOQ	LOQ	LOQ	LOQ	LOQ	LOQ	LOQ	6
		(%)	učinek	98	98	98	99	96	100	97	99	98	95	99	99	98,42
33	Cel. fosfor (mg/l)	vtok	/	45,60	11,00	4,83	45,90	7,12	53,00	8,36	53,80	17,00	3,54	13,40	40,70	25,35
		iztok	2	0,82	0,69	0,76	0,64	0,42	3,59	1,99	1,00	1,26	0,65	0,41	0,61	1,05
		(%)	učinek	98	94	84	99	94	93	76	98	93	82	97	99	95,00
60	Cel. dušik (mg/l)	vtok	/	156,0	43,9	39,5	145,0	28,4	231,0	41,5	167,0	97,4	20,7	78,9	127,0	98,0
		iztok	15	LOQ	LOQ	1,9	LOQ	LOQ	LOQ	1,8	LOQ	9,4	4,0	LOQ	LOQ	2,9
		(%)	učinek	99	95	95	98	92	99	96	99	90	81	97	98	96,56

* MDK – mejne vrednosti so predpisane v okoljevarstvenem dovoljenju za obratovanje komunalne čistilne naprave

Legenda: LOQ – meja kvantifikacije
LOD – meja detekcije (zaznavnosti)



Tabela 32: Količine komunalne odpadne vode na CČN SK 2015

Mesec	Količina kom. odp. vode - zaračunano uporabnikom (m ³)	Količina – skupaj (merjenje pretoka na CČN SK) (m ³)	Količina greznične gošče (merjeno na CČN SK) (m ³)
januar	/	101.033	312
februar	/	88.354	167
marec	/	74.743	210
april	/	63.246	204
maj	21.263	90.467	195
junij	21.988	82.476	218
julij	23.717	80.190	348
avgust	21.323	61.902	380
september	21.022	73.020	412
oktober	21.463	139.163	335
november	21.520	80.997	441
december	22.884	67.767	306
skupaj	175.180	1.003.358	3.528

V letu 2015 je bilo v na CČN SK očiščenih:

- 175.180 m³ komunalnih odpadnih voda od 1.5.2015 dalje in v obdobju januar – april (ocenjeno) 87.590 m³, skupaj v letu 2015 262.770 m³
- 115.137 m³ padavinske odpadne vode
- 2.565 m³ izcedne vode iz odlagališča CERO SK
- 3.528 m³ grezničnih gošč.

Skupna količina očiščene vode na CČN SK je bila 1.003.358 m³ (zabeleženo na scadi). Vse ostale vode na CČN SK, približno 620.000 m³, predstavljajo zaledne in tuje vode.

Obratovanje in vzdrževanje CČN SK

Izvajajo se redna vzdrževalna dela, med drugim:

- servis puhal – prvi servisi po opravljenih obratovalnih urah
- pregled tračnih prog
- pregled gasilnih aparatov in ostalega.



Tabela 33: Seznam najpomembnejše opreme na CČN SK in pooblaščenih serviserjev

Št.	Oprema	Dobavitelj	Serviser
1.	Črpalke, mešala	Sulzer Ltd. Švica	LARTING d.o.o., Bevke
2.	Groba košara	Hidmetal-eko d.o.o., Cerklje	Hidmetal-eko d.o.o., Cerklje
3.	MEVA – mehansko predčiščenje	Nordic water Švedska	LARTING d.o.o., Bevke
4.	Postaja za sprejem septičnega blata	Nordic water Švedska	LARTING d.o.o., Bevke
5.	Dekanter - prelivnik	Hidmetal-eko d.o.o., Cerklje	Hidmetal-eko d.o.o., Cerklje
6.	Filter odpadnega zraka	Kostanj d.o.o. Sežana	Kostanj d.o.o. Sežana
7.	Elektromotorne zapornice	VAG-Armaturen Nemčija	Hypex d.o.o. Lesece
8.	Ročne armature, elektromotorni zasuni in lopute	Hypex d.o.o. Lesece	Hypex d.o.o. Lesece
9.	Dehidracija blata	Pieralisi maip s.p.a. Italija	COM-ING Trade Hrvaška
10.	Servisne proge	VTS vzdrževanje Krško	VTS vzdrževanje Krško
11.	Puhala	HAFI Eng. Avstrija	HAFI d.d. Ptuj
12.	Prezračevalni sistem SBR bazenov	Sulzer Ltd. Švica	LARTING d.o.o., Bevke
13.	Merilniki pretokov, koncentracij kisika, nivojev, pH, tlaka	Endress+Hauser AG Švica	Endress+Hauser d.o.o. Črnuče
14.	Frekvenčni pretvorniki črpalk, puhal	ABB Ltd. Švica	ABB Ljubljana
15.	Nivojska stikala	ATMI Francija	Endress+Hauser d.o.o. Črnuče

Vse naprave in oprema delujejo dobro. Po začetnih težavah na napravi MEVA za mehansko predčiščenje in prilagoditvi naprave dejanskim količinam odpadne vode naprava deluje dobro, kvaliteta izločenega peska iz peskolova in ostanka na grabljah in sitih je v skladu s pričakovanji.

Za boljše delovanje CČN Slovenske Konjice in povečanje izkoriščenosti so potrebni še naslednji ukrepi:

- izločitev zalednih voda (Jamna, pod vinsko kletjo);
- ureditev kanalizacije v območju industrijsko – obrtne cone (»Konus«);
- izgradnja ločenega kanalizacijskega sistema – delno, kjer je smiselno;
- rekonstrukcija obstoječe sekundarne kanalizacije in izgradnja novih, dodatnih sekundarnih kanalov;
- določitev spornih odsekov javnega kanalizacijskega sistema in njihova sanacija.



3.1.3.5.3 KČN Tepanje

V naselju Tepanje je bilo v letu 2015 očiščene 30.340 m³ komunalne odpadne vode, ki tvori poleg tujih in meteornih vod iz stavbnih ter vozniških površin dotok na ČN Tepanje.

Na čistilno napravo Tepanje je bilo prečrpano in očiščeno 116.472 m³ odpadne vode. Razliko med komunalno odpadno vodo in prečrpano odpadno vodo predstavljajo še padavinske vode iz streh, ki jih je bilo 17.852 m³ in tuja voda iz javne mešane kanalizacije naselja Tepanje.

Iz ČN Tepanje je bilo na CČN Slovenske Konjice na nadaljnjo obdelavo odpeljanih 100 m³ odvečnega blata.

Monitoring kvalitete odpadne vode na ČN Tepanje je izvajalo podjetje iz Velenja. Vzorci so bili v skladu s pravilnikom odvzeti in analizirani 2 x letno. Obe meritvi sta pokazali, da čistilna naprava dela dobro, znotraj predpisanih zahtev. Na Ministrstvo za okolje in prostor je bilo v roku oddano letno poročilo o monitoringu.

Tabela 34: Rezultati meritev v letu 2015 za KČN Tepanje (iz letnega poročila ERICO)

Zap. št. param.	Naziv parametra		Mejna vrednost				Povprečna vrednost
				1	2	3	
200	Količ. odp. vode v času vz. (m ³)	vtok	/				100,0
		iztok	/	114,0	93,0	93,0	100,0
1	Temperatura	vtok	/	14,5	24,0	16,2	18,2
		iztok		9,0	21,4	15,6	14,9
2	pH	vtok	/	7,7	7,8	7,6	7,7
		iztok		7,2	7,7	7,3	7,4
38	KPK (mg/l)	vtok	/	422	169	129	240
		iztok	150	124	LOQ	LOQ	60
	(%)	učinek		71	88	84	76,45
39	BPK ₅ (mg/l)	vtok	/				0
		iztok	30	LOQ	LOQ	LOQ	6
	(%)	učinek					0,00

Legenda: LOQ – meja kvantifikacije

Letni povprečni učinek čiščenja v letu 2015 na ČN Tepanje je glede na KPK 76,45 %.

Čistilna naprava na iztoku ne presega mejnih vrednosti, ki jih predpisuje uredba niti ne obremenjuje okolja čezmerno.

Tabela 35: Količine očiščenih odpadnih voda na ČN Tepanje

Porabnik / leto	2010 (m ³)	2011 (m ³)	2012 (m ³)	2013 (m ³)	2014 (m ³)	2015 (m ³)
Gospodinjstva	17.171	17.357	19.525	18.838	21.043	22.097
Industrija	8.994	7.115	8.407	12.248	7.256	8.243
Skupaj	26.165	24.472	27.932	31.086	28.299	30.340



3.1.3.5.4 Čiščenje odpadne vode na MKČN Petrol Tepanje velikosti 500 PE

Na mali čistilni napravi Petrol Tepanje velikosti 500 PE se je čistila odpadna komunalna voda iz objektov na počivališču AC v Tepanju. S 1.7.2015 je bila čistilna naprava predana v last in upravljanje PETROL d.d. Ljubljana zaradi spremenjenega namena (leta 2006) – samo za potrebe Petrola, ker se je pred leti izgradila nova ČN Tepanje na katero so vezana gospodinjstva.

V letu 2015 je bilo na MKČN Petrol dovedeno in očiščeno 10.804 m³ komunalne odpadne vode. Dvakrat v letu so bili odvzeti vzorci in narejene analize. Izdelano je bilo poročilo o monitoringu za leto 2015 in oddano na Ministrstvo za okolje in prostor – Agencija RS za okolje.

3.1.3.6 Sprejem grezničnih gošč

Dejavnost čiščenje grezničnih gošč se opravlja delno kot dejavnost izvajanja javne službe v občini Slov. Konjice in delno kot tržna dejavnost za uporabnike v občinah Zreče in Vitanje.

Z mesecem majem 2015 smo pričeli izvajati storitev odvoza greznične gošče kot obvezno gospodarsko javno službo. Enkrat na tri leta zagotavljamo prevzem blata iz obstoječih greznic in blata iz MKČN ter obdelavo prevzetega blata na CČN Slovenske Konjice.

Praznjenja se izvajajo po naseljih po vnaprej predvidenem letnem programu. Gospodinjstva so po pošti obveščena o dnevu in okvirni uri praznjenja greznice oz. MKČN. Na dogovorjen dan praznjenja greznice mora uporabnik greznico ali MKČN oz. okolico ustrezno pripraviti (omogočiti dostop, odstraniti morebitne ovire).

Za leto 2015 smo v programu odvajanja in čiščenja odpadnih voda predvideli praznjenje okrog 1.200 greznic. V letu 2015 je bilo v obdobju maj – december spraznjenih 622 greznic. Izpraznjenih je bilo tudi več greznic pri uporabnikih, ki so izvajali nove priključke na javno kanalizacijsko omrežje in izključevali greznice iz uporabe.

Storitev praznjenja greznic opravljamo z lastnim fekalnim vozilom in s pomočjo vozila podizvajalca, ki je od maja 2015 delo opravljalo dva dni v tednu.

Tabela 36: Količina prevzete greznične gošče (Slov. Konjice, Zreče, Vitanje)

Storitev / leto	Količina (m ³)				
	2011	2012	2013	2014*	2015*
Čiščenje greznic in prevzem greznične gošče	1.691	2.275	2.104	1.905	3.528

* samo občina Slovenske Konjice

Greznična gošča uporabnikov v občini Zreče se predaja na CČN Zreče.

3.2 DRUGE DEJAVNOSTI

3.2.1 UREJANJE IN ČIŠČENJE JAVNIH POVRŠIN

Lokalno gospodarsko javno službo urejanja in čiščenja javnih površin izvajamo na območju občine Slovenske Konjice, na vseh javnih površinah. Opravljanje javne službe obsega:

- urejanje in čiščenje utrjenih javnih površin (44.578,74 m²),
- urejanje in čiščenje zelenih javnih površin (114.846,40 m²),
- vzdrževanje in nameščanje urbane opreme,
- čiščenje pločnikov (23.007 m²),
- čiščenje ribnika v parku in vodotokov (1.139,78 m²),
- čiščenje avtobusnih postajališč (utrjene površine 7.806,25 m² in zelene površine 1.299,40 m²),
- praznjenje košev za pasje iztrebke,
- odpiranje otroškega igrišča v parku in
- urejanje cvetličnih nasadov (1.552,30 m²).

Urejanje in čiščenje javnih površin izvajamo s pomočjo podizvajalcev. Podizvajalec izbran na javnem razpisu izvaja večino del na območju Slovenskih Konjic, Tepanja, Žič in Loč.



Slika 9: Lesen koš za ločevanje odpadkov s ptičjo hišico v parku ob otroškem igrišču in koš za pasje iztrebke na Griču (vir: JKP, 2015)

3.2.2 UREJANJE IN VZDRŽEVANJE POKOPALIŠČ

Izvajajo se redna vzdrževalna dela, glede na letni čas in vremenske pogoje: urejanje zbirnih mest za odpadke, pometanje tlakovanih potk, košnja trave na novem delu pokopališča v Slovenskih Konjicah, obrezovanje živih mej in cipres ter drugih grmovnic, pletje, urejanje mest z vodo, odstranjevanje snega, posipavanje soli in peska (zmrzal), nameščanje in vzdrževanje napisnih tabel in podobno.



Na vseh pokopališčih je urejeno ločeno zbiranje naslednjih odpadkov:

- biološki odpadki,
- odpadne sveče,
- mešani komunalni odpadki,
- papir in karton,
- odpadna embalaža.

Največ je bilo ločeno zbranih sveč. V letu 2015 smo oddali v nadaljnjo predelavo 20,84 t odpadnih sveč.

Tabela 37: Količine odpadnih sveč (vsa pokopališča skupaj)

Količina / leto	2011	2012	2013	2014	2015
Teža (t)	47,0	11,5	29,4	28,7	20,84

Odpadke odvažamo tudi s pokopališča Jernej, ki je bilo do 31.12.2014 v upravljanju Krajevne skupnosti Jernej. Od 1.1.2015 je upravljavec pokopališča JKP d.o.o. Slovenske Konjice.

3.2.3 BAZEN

Že nekaj let je JKP d.o.o. upravljavec mestnega kopališča Slovenske Konjice. V letu 2015 smo še dodatno poskrbeli za nekaj novosti in uredili vse potrebno za zadovoljstvo naših uporabnikov. V tem času ni bilo nobenih vidnejših pritožb na naše delo in urejenost kopališča razen v delu gostinskih storitev, na katero pa v danem trenutku nimamo vpliva. V letu 2015, JKP ni bil upravljavec bazena na Zbelovem smo pa nudili KS Zbelovo vso potrebno zakonodajno logistiko, predlog reševalcev iz vode in trikrat tudi očistili bazen.

Kot vsako kopalno sezono smo tudi za kopalno sezono 2015 opravili v mesecu maju in juniju nujna vzdrževalna dela na bazenu in njegovi okolici. Vsa dela smo opravili z zaposlenimi na JKP. Kopalna sezona se je pričela 19.06.2015 in zaključila 31.8.2015.

Cene vstopnic v kopalni sezoni 2015 so znašale (z vključenim DDV):

- dnevne od ponedeljka do nedelje in praznike:
 - za otroke 3,00 €
 - za odrasle 4,00 €
- popoldanske po 16. uri:
 - enotna cena 2,50 €

V primeru dnevnega zakupa bazena je bila cena 1.220,00 EUR. V tej sezoni ni nihče zakupil bazena.

Za otroke do 5 leta starosti je bilo kopanje brezplačno.

Ponovno smo uvedli sezonske vstopnice za

Otroke po ceni 35,00 €

Odrasli po ceni 55,00 €

Dodatno ugodnost pri nakupu sezonske vstopnice po 35,00 € so imeli še študentje, invalidi, upokojeanci s predloženim dokazilom o izpolnjevanju pogojev.



Imetniki letnih kart iz prejšnjih sezon so pri nakupu letne karte lahko uveljavili popust - 4 EUR z DDV (otroci, študenti, invalidi in upokoјenci) in 5 EUR z DDV (odrasli).

V primeru slabega vremena bazen ni obratoval.

Tabela 38: Prodane vstopnice

Prodane vstopnice		Leto 2013)	Leto 2014	Leto 2015
Bazen Slovenske Konjice	- OTROŠKE	3.617	1.613	1.313
	- ODRASLE	2.028	356	2.179
	- POPOLDANSKE			2.946
	- SEZONSKE OTR.			27
	- SEZONSKE ODR.			6
	- UPOKOJENCI, ZAPOSLENI, ŠTUDENTJE.			176
SKUPAJ		5.645	1.969	6.647

Za prijetno, prijazno, in predvsem varno obratovanje mestnega kopališča smo namestili video nadzor, zamenjali več m² keramičnih ploščic, očistili travnato površino, obrezali grmičevje, popravili ograjo, izvedli minimalna vzdrževalna dela v sanitarijah, vzpostavili delovanje filtrov in dezinfekcijske opreme, uredili novo elektro omaro in opravili še več drugih opravil.

V času upravljanja javnega kopališča Slovenske Konjice, v nadaljevanju bazena, sta bila opravljena dva inšpekcijska pregleda. Pri inšpekcijskih nadzorih ni bilo ugotovljenih pomanjkljivosti. Storitev je bila izvedena skladno z veljavno zakonodajo in predpisi na področju bazenskih kopalnih voda.

Tabela 39: Inšpekcijski pregledi na bazenu v letu 2015

Za.št.:	Datum pregleda	Naziv Inšpekcijske službe	Tematika opravljenega pregleda
1	21.7.2015	Inšpektorat RS za varstvo pred naravnimi in drugimi nesrečami	Redni pregled s področja varstva
2	5.8.2015	ZIRS MB	Redni pregled spoštovanja zakonodaje s področja zdravstvene ustreznosti in higiene kopalnih voda

Voda je ustrezala higienskim zahtevam pravilnika in je bila ocenjena kot skladna.

Vsakodnevna dela čiščenja in vzdrževanja smo zagotavljali z zaposlenimi na JKP, zaračunavanje vstopnine pa so izvajali študenti.

Javni red in mir ter skrb za varnost kopalcev smo v času obratovanja kopališča vzdrževali z reševalci iz vode (podizvajalci) in v nočnem času s podjetjem za varnost.

V kopalni sezoni je bilo načrtovanih 72 kopalnih dni, od tega je bilo realiziranih 50 kopalnih dni. Kopališče je obratovalo med 10. in 20. uro (ob petkih in sobotah do 21.00 ure).



Zaradi neupoštevanja pravil so se zgodile tri poškodbe (6.7., 12.7. in 18.7. – presekanine na temenu glave – plazenje pod ograjo; skok iz roba bazena ter udarec v glavo in skok na glavo v plitki vodi). Poškodovani so bili oskrbljeni ter napoteni zdravniku. Bilo pa je tudi zaradi nepazljivosti nekaj poškodb - odrgnine, katere so RIV ustrezno oskrbeli.

Izvajale so se tudi aktivnosti na posamezne dneve (šola plavanja), ter namestili rekvizite za igro z žogo v bazenu, odbojko in odbojko na zelenici. Otvoritveni dan so nam popestrile plesalke iz plesne šole JAY DANCE iz Slovenskih Konjic, izveden je bil »Dan brez vozička« in Koktajl zabava ob zaključku sezone.

Varnost kopalcev

Za varnost kopalcev sta v kopalni sezoni 2015 skrbela po 2. licenčno usposobljena reševalca. Večjih poškodb razen nekaj manjših odrgnin na bazenu v letu 2015 ni bilo.

Za opravljanje gostinske dejavnosti na bazenu v Slovenskih Konjicah v času poletne sezone smo podpisali pogodbo za opravljanje gostinskih uslug z izvajalcem, ki le to izvaja tudi za Nogometno društvo Slovenske Konjice.

3.3 OSTALO

Poraba sredstev amortizacije podjetja je bila v skladu s planom in je prikazana v tabeli 40.

Tabela 40: Poraba sredstev amortizacije JKP

	Amortizacija - namen	Vrednost brez DDV (€)
1	Računalniški programi in nadgradnje	1.560
2	Program MOBA za čipiranje zabojnikov	5.900
3	Računalniška oprema, kamere	10.955
4	Merilne in kontrolne naprave	554
5	Pisarniška oprema - omara in stoli	363
6	Avto Citroen Berlingo	11.047
7	Avto Citroen Berlingo	11.293
8	Avtoprikolica - priklopno vozilo	1.049
9	Nadgradnja viličar E 30 Linde	4.887
10	Garniture orodja	2.572
11	Črpalke, škropilnica, raglja, kombi kladivo ipd.	8.897
12	Zabojniki	8.142
13	Odplačilo kredita in obresti za smetarska vozila	35.764
	Skupaj	102.983



4. NAČIN OBVEŠČANJA UPORABNIKOV STORITEV JAVNE SLUŽBE

Izvajalec javne službe o vseh zadevah, ki so povezane z izvajanjem javne službe, uporabnike obvešča o načinu izvajanja na naslednje načine:

- vsak uporabnik prejme pred iztekom tekočega leta Koledar odvoza odpadkov za naslednje leto s podatki o časovnem razporedu odvozov za prihajajoče leto,
- z dodatnim opozarjanjem v primeru zamenjave urnika odvoza odpadkov oz. nadomeščanja odvozov med prazniki preko lokalnega radia,
- obveščanje v lokalnem časopisu Novice,
- s seznanjanjem z aktualnimi problemi in predpisi preko obvestil na položnicah za vsa področja,
- z razpošiljanjem obvestil in zloženek s tematiko ravnanja z odpadki,
- z osebnim informiranjem uporabnikov (operativni delavci na terenu, tajništvo podjetja, brezplačna – modra telefonska številka, vodstvo službe),
- s pisnim komuniciranjem s posamezniki ali vsemi uporabniki v konkretnih primerih,
- z izvedbo skupnih akcij osveščanja v povezavi s šolami, lokalno skupnostjo in ministrstvom,

Vse informacije o akcijah in obvestilih, podatki in programi so objavljeni tudi na spletni strani izvajalca na naslovu <http://www.jkp-konjice.si/>.

Več lahko uporabniki zvedo tudi na telefonskih številkah JKP d.o.o., centrala: 03/758 04 00.



5. BILANCA STANJA

5.1. BILANCA STANJA

	31.12.2015	31.12.2014	Indeks 15/14
SREDSTVA	2.182.179	2.230.113	0,98
A. Dolgoročna sredstva	1.020.131	1.145.683	0,89
I. Neopredmetena sredstva in dolgoročne aktivne časovne razmejitev	29.860	27.510	1,09
1. Neopredmetena sredstva	29.860	27.510	1,09
a) Dolgoročne premoženjske pravice	29.860	27.510	1,09
b) Dobro ime	0	0	0,00
c) Dolgoročno odloženi stroški razvijanja	0	0	0,00
č) Druga neopredmetena sredstva	0	0	0,00
2. Dolgoročne aktivne časovne razmejitev	0	0	0,00
II. Opredmetena osnovna sredstva	972.710	1.103.655	0,88
1. Zemljišča	9.153	9.153	1,00
2. Zgradbe	662.905	771.120	0,86
3. Proizvajalne naprave in stroji	255.377	276.063	0,93
4. Druge naprave in oprema, DI in druga opredmetena osnovna sredstva	25.161	27.205	0,92
5. Biološka sredstva	0	0	0,00
6. Opredmetena OS v gradnji in izdelavi	20.114	20.114	0,00
7. Predujmi za pridobitev opredmetenih osnovnih sredstev	0	0	0,00
III. Naložbene nepremičnine	0	0	0,00
IV. Dolgoročne finančne naložbe, razen posojil	0	0	0,00
1. Dolgoročne finančne naložbe, razen posojil	0	0	0,00
a) Delnice in deleži v družbah v skupini	0	0	0,00
b) Druge delnice in deleži	0	0	0,00
c) Druge dolgoročne finančne naložbe	0	0	0,00
2. Dolgoročna posojila	0	0	0,00
a) Dolgoročna posojila družbam v skupini	0	0	0,00
b) Druga dolgoročna posojila	0	0	0,00
V. Dolgoročne poslovne terjatve	0	0	0,00
1. Dolgoročne poslovne terjatve do družb v skupini	0	0	0,00
2. Dolgoročne poslovne terjatve do kupcev	0	0	0,00
3. Dolgoročne poslovne terjatve do drugih	0	0	0,00
VI. Odložene terjatve za davek	17.561	14.518	1,21
B. Kratkoročna sredstva	1.110.236	957.935	1,16
I. Sredstva (skupine za odtujitev) za prodajo	0	0	0,00
II. Zaloge	191.274	257.888	0,74
1. Material	109.910	116.518	0,94
2. Nedokončana proizvodnja	81.364	141.370	0,58
3. Proizvodi	0	0	0,00
4. Trgovsko blago	0	0	0,00
5. Predujmi za zaloge	0	0	0,00
III. Kratkoročne finančne naložbe	0	0	0,00
1. Kratkoročne finančne naložbe, razen posojil	0	0	0,00
a) Delnice in deleži v družbah v skupini	0	0	0,00
b) Druge delnice in deleži	0	0	0,00
c) Druge kratkoročne finančne naložbe	0	0	0,00
2. Kratkoročna posojila	0	0	0,00
a) Kratkoročna posojila družbam v skupini	0	0	0,00
b) Druga kratkoročna posojila	0	0	0,00
IV. Kratkoročne poslovne terjatve	623.365	540.903	1,15
1. Kratkoročne poslovne terjatve do družb v skupini	0	0	0,00
2. Kratkoročne poslovne terjatve do kupcev	595.442	509.555	1,17
3. Kratkoročne poslovne terjatve do drugih	27.923	31.348	0,89
V. Denarna sredstva	295.597	159.144	1,86
C. Kratkoročne aktivne časovne razmejitev	51.812	126.495	0,41
D. Zabilančna sredstva	18.988.279	11.009.082	1,72



	31.12.2015	31.12.2014	Indeks 15/14
OBVEZNOSTI DO VIROV SREDSTEV	2.182.179	2.230.113	0,98
A. Kapital	1.430.703	1.393.987	1,03
I. Vpoklicani kapital	561.860	561.860	1,00
1. Osnovni kapital	561.860	561.860	1,00
2. Nvpoklicani kapital (kot odbitna postavka)	0	0	0,00
II. Kapitalske rezerve	60.842	60.842	1,00
III. Rezerve iz dobička	3.202	1.634	1,96
1. Zakonske rezerve	3.202	1.634	1,96
2. Rezerve za lastne delnice in lastne poslovne deleže	0	0	0,00
3. Lastne delnice in lastni poslovni deleži (kot odbitna postavka)	0	0	0,00
4. Statutarne rezerve	0	0	0,00
5. Druge rezerve iz dobička	0	0	0,00
IV. Presežek iz prevrednotenja	549.922	568.760	0,97
V. Preneseni čisti dobiček	225.082	196.919	1,14
VI. Prenesena čista izguba	0	0	0,00
VII. Čisti dobiček poslovnega leta	29.795	3.972	0,00
VIII. Čista izguba poslovnega leta	0	0	0,00
B. Rezervacije in dolgoročne pasivne časovne razmejitve	106.608	86.980	1,23
1. Rezervacije	106.608	86.980	1,23
2. Dolgoročne pasivne časovne razmejitve	0	0	0,00
C. Dolgoročne obveznosti	71.190	104.047	0,68
I. Dolgoročne finančne obveznosti	71.190	104.047	0,68
1. Dolgoročne finančne obveznosti do družb v skupini	0	0	0,00
2. Dolgoročne finančne obveznosti do bank	71.190	104.047	0,68
3. Druge dolgoročne finančne obveznosti	0	0	0,00
II. Dolgoročne poslovne obveznosti	0	0	0,00
1. Dolgoročne poslovne obveznosti do družb v skupini	0	0	0,00
2. Dolgoročne poslovne obveznosti do dobaviteljev	0	0	0,00
3. Druge dolgoročne poslovne obveznosti	0	0	0,00
III. Odložene obveznosti za davek	0	0	0,00
Č. Kratkoročne obveznosti	554.394	632.502	0,88
I. Obveznosti, vključene v skupine za odtujitev	0	0	0,00
II. Kratkoročne finančne obveznosti	32.857	32.857	1,00
1. Kratkoročne finančne obveznosti do družb v skupini	0	0	0,00
2. Kratkoročne finančne obveznosti do bank	32.857	32.857	1,00
3. Druge kratkoročne finančne obveznosti	0	0	0,00
III. Kratkoročne poslovne obveznosti	521.537	599.645	0,87
1. Kratkoročne poslovne obveznosti do družb v skupini	0	0	0,00
2. Kratkoročne poslovne obveznosti do dobaviteljev	254.566	306.493	0,83
3. Druge kratkoročne poslovne obveznosti	266.971	293.152	0,91
D. Kratkoročne pasivne časovne razmejitve	19.284	12.597	1,53
E. Zabilančne obveznosti	18.988.279	11.009.082	1,72



5.2 RAZKRITJA POSTAVK V RAČUNOVODSKIH IZKAZIH

5.2.1 POJASNILA K BILANCI STANJA

Družba pri razkrivanju postavk bilance stanja upošteva določila, opredeljena v SRS 24 – oblike bilance stanja za zunanje poslovno poročanje (v členih 24.14 – 24.27), pri čemer upošteva določbe Pravidnika o računovodstvu.

V pojasnilih oziroma razkritjih po posameznih postavkah so zajeta tudi pojasnila teh postavk, ki jih neposredno predpisuje ZGD:

SREDSTVA (v €)

Dolgoročna sredstva	1.020.131 €
Kratkoročna sredstva	1.110.236 €
Kratkoročne aktivne časovne razmejitve	51.812 €
Skupaj sredstva	2.182.179 €

A. DOLGOROČNA SREDSTVA

I. Neopredmetena sredstva in dolgoročne aktivnosti časovne razmejitve

v €

Elementi	Materialne pravice	Skupaj
Stanje na dan 01.01.2015	90.547	90.547
Nabava med letom	7.460	7.460
Zmanjšanja	0	0
Stanje na dan 31.12.2015	98.007	98.007
Popravek vrednosti stanje 01.01.2015	63.037	63.037
Povečanje v letu	5.110	5.110
Zmanjšanje v letu	0	0
Stanje na dan 31.12.2015	68.147	68.147
Stanje na dan 31.12.2015	29.860	29.860
Stanje na dan 31.12.2014	27.510	27.510

II. Opredmetena osnovna sredstva

Opredmetena osnovna sredstva se ob začetnem pripoznanju ovrednotijo z nakupno ceno, povečano za uvozne in nevračljive nakupne dajatve ter stroške, ki jih je mogoče neposredno pripisati njegovi usposobitvi za nameravano uporabo. Kasneje nastali stroški, ki so povezani opredmetenim osnovnim sredstvom, povečujejo njegovo nabavno vrednost le, če povečujejo njegove bodoče koristi v primerjavi s prvotno ocenjenimi stroški. Način obračunavanja stroškov amortizacije je opisan pri razkritjih stroškov amortizacije.

S 01.01.2010 je sprememba SRS 35 in s tem izkazovanja sredstev v upravljanju (infrastrukture) v knjigah JKP d.o.o.. S pogodbo o poslovnem najemu se osnovna sredstva evidentirajo v poslovnih knjigah občin, kjer se obračunava amortizacija, družba pa ima navedena osnovna sredstva v najemu in za njih plačuje najemnino. Izkazovanje infrastrukture, kot sredstva v upravljanju je bilo mogoče izkazovati v komunalnih podjetjih le do 31.12.2009.

Družba vrednoti osnovna sredstva po nabavnih vrednostih. Na dan 31.12.2005 je družba opravila cenitev zgradb na takratno pošteno vrednost, saj zaradi nizke knjigovodske vrednosti, vrednosti v poslovnih knjigah, le te niso bile izkazane realno.



Preglednica gibanja opredmetenih osnovnih sredstev za podjetje

v €

Elementi	Gradb. objekti	Zemljišča	Oprema	OS v pridobivanju	Skupaj
Stanje na dan 1.1.2015	1.577.109	9.153	1.062.284	20.144	2.668.660
Prezeta osnovna sredstva	0	0	8.933	0	54.185
Nove nabave	0	0	51.618	0	51.618
Odtujitev-prenos in oslabitev	132.416	0	30.573	0	208.241
Skupaj	1.444.693	9.153	1.092.262	20.114	2.566.222
Popr. vrednosti 1.1.2015	805.989	0	759.016	0	1.565.005
Popr. vred. prevzetih OS	0	0	0	0	0
Amortizacija	30.838	0	81.762	0	112.600
Odtujitve – prenos	55.039	0	29.054	0	84.093
Skupaj	781.788	0	811.724	0	1.593.512
Stanje na dan 31.12.2015	662.905	9.153	280.538	20.114	972.710
Stanje na dan 31.12.2014	771.120	9.153	303.268	20.114	1.103.655

Družba JKP d.o.o. ima za najeti kredit zastavljeni smetarski vozili v višini 123.265 € (sedanja vrednost na dan 31.12.2015).

VI. Odložene terjatve za davek

v €

Konto	Naziv	31.12.2015	31.12.2014	Indeks 15/14
090000	Odloženi davek jubilejne nagrade in odpravnine	17.561	14.518	1,21
	Skupaj odložene terjatve za davek	17.561	14.518	1,21

Odložene terjatve za davek se nanašajo na odloženi davek iz naslova oblikovanja rezervacij za jubilejne nagrade in odpravnine. Izračunane so v višini 17% od rezervacije za jubilejne nagrade in odpravnine.

B. KRATKOROČNA SREDSTVA (v €)

Zaloge	191.274 €
Kratkoročne poslovne terjatve	623.365 €
Denarna sredstva	295.597 €
Kratkoročna sredstva skupaj	1.110.236 €



II. Zaloge

v €

Konto	Naziv	31.12.2015	31.12.2014	Indeks 15/14
31000	Vodovodni material	77.191	84.230	0,92
31001	Gradbeni material	10.360	8.067	1,28
31003	Avto deli	406	518	0,78
31004	Zaščitna sredstva	1.835	980	1,87
31005	Elektro material	654	778	0,84
31006	Grobni prostor	12.754	15.497	0,82
32000	Drobni inventar	6.710	6.448	1,04
a)	<i>Skupaj material</i>	<i>109.910</i>	<i>116.518</i>	<i>0,94</i>
60000	Nedokončana proizvodnja	81.364	141.370	0,58
b)	<i>Skupaj nedokončana proizvodnja</i>	<i>81.364</i>	<i>141.370</i>	<i>0,58</i>
a+b	Skupaj zaloge	191.274	257.888	0,74

Zaloge materiala se izkazujejo po dejanskih nabavnih cenah, ki vključujejo tudi neposredne stroške nabave. Poraba materiala se obračunava konec vsakega meseca po metodi zaporednih cen – FIFO metoda. Zmanjšanje zalog konec leta se nanaša na zmanjšanje nedokončane proizvodnje, zaradi dokončane izgradnje vodovodnega in kanalizacijskega omrežja, ki je bil nadalje zaračunan občini.

IV.2. Kratkoročne poslovne terjatve do kupcev

Terjatve vseh vrst se ob začetnem pripoznanju izkazujejo v zneskih, ki izhajajo iz ustreznih listin (računi, pogodbe), ob predpostavkah, da bodo poplačane. Terjatve se zaradi oslabitve prevrednotujejo, če njihova knjigovodska vrednost presega njihovo pošteno vrednost, to je udenarljivo vrednost. Oslabitev terjatev se v knjigah prikaže kot popravek vrednosti terjatev.

Kratkoročne poslovne terjatve v večinskem deležu predstavljajo terjatve do kupcev, terjatve iz poslovanja v tujem imenu za tuj račun, terjatve za vstopni DDV in ostale terjatve. Podjetje oblikuje od terjatev do občanov popravek vrednosti terjatev glede na starost teh terjatev in sicer v višini vseh tistih odprtih terjatev ob koncu leta, pri katerih je od zapadlosti v plačilo preteklo več kot eno leto in ostale sporne ter od terjatev do pravnih oseb za tiste, ki so tožene. Pri odločanju višine popravka družba ne upošteva takse (občinske in republiške) v izkazanih terjativah.

v €

Konto	Naziv	31.12.2015	31.12.2014	Indeks 15/14
120	Izdane fakture – terjatve do kupcev	674.558	577.138	1,17
129	Popravek vrednosti kratkoročnih terjatev	-79.116	-67.583	0,00
	<i>Skupaj kratkoročne poslovne terjatve do kupcev</i>	<i>595.442</i>	<i>509.555</i>	<i>1,17</i>
15	Terjatve za obresti	1.090	1.372	0,79
160	Terjatev za vstopni DDV	19.613	13.976	1,40
162	Drug kratkoročne terjatve do državnih in drugih institucij	5.050	12.968	0,39
165	Ostale kratkoročne terjatve	2.170	3.032	0,72
	<i>Skupaj ostale terjatve</i>	<i>27.923</i>	<i>31.348</i>	<i>0,89</i>
	Skupaj kratkoročne terjatve	623.365	540.903	1,15



V. Denarna sredstva - dobroimetja pri bankah, čeki in gotovina

v €

Konto	Naziv	31.12.2015	31.12.2014	Indeks 15/14
110	Denar na transakcijskem računu	125.522	29.144	4,31
111	Kratkoročni depozit	170.075	130.000	1,31
	Skupaj dobroimetje	295.597	159.144	1,86

Na dan 31.12.2015 je imela družba na transakcijskem računu 125.522 € denarnih sredstev in vezanih depozitnih sredstev v višini 170.075 €.

C. KRATKOROČNE AKTIVNE ČASOVNE RAZMEJITVE

v €

Konto	Naziv	31.12.2015	31.12.2014	Indeks 15/14
1900	Kratkoročno odloženi stroški	6.027	3.515	1,71
1910	Kratkoročno ne zaračunani prihodki	0	48.696	0,00
1911	Pokrivanje izgube bazen	45.785	30.548	1,50
1912	Pokrivanje izgube vzdrževanje mest. središč	0	12.503	0,00
1913	Pokrivanje izgube ČN Tepanje	0	31.233	0,00
	Skupaj aktivne časovne razmejitve	51.812	126.495	0,41

V tej postavki bilance stanja izkazuje podjetje kratkoročno odložene stroške, ki predstavljajo izdatke povezane s poslovnimi učinki v naslednjem obdobju. Kratkoročno ne zaračunane prihodke predstavljajo prihodki od Občine Slovenske Konjice za pokrivanje izgube stroškovnega mesta bazen v znesku 45.785 €. V letu 2015 je bilo že nakazanih sredstev s strani Občine Slov. Konjice za pokrivanje izgube mestnih središč v višini 15.279 €, saj znaša izguba za leto 2015 15.699 €. V letu 2015 je bil izstavljen račun Občini Slovenske Konjice v višini 1.416 € za subvencijo k ceni na ČN Tepanje in dotacija za pokrivanje izgube na ČN Tepanje v višini 14.208€.

D. ZABILANČNA SREDSTVA

v €

Konto	Naziv	31.12.2015	31.12.2014	Indeks 15/14
9900	Najeta gosp. infr. Občina Slov. Konjice	18.238.405	10.234.997	1,78
9901	* V uporabi gosp. infr. Zreče	637.173	659.089	0,97
9901	* V uporabi gosp. infr. Zreče v pripravi	932	932	1,00
9902	Najeta gospodarska infr. Vitanje	111.668	114.995	0,97
9902	Najeta gospodarska infr. Vitanje v pripravi	101	101	1,00
	Skupaj zabilančna sredstva	18.988.279	11.009.082	1,72

* Ni bila sklenjena najemna pogodba

Najeta gospodarska infrastruktura se nanaša na osnovna sredstva v lasti Občin, ki jih ima družba v najemu (CERO Slovenske Konjice). Zneski so skladni z izvirnim knjigovodskimi listinami in dokumenti ter so povečani zaradi prevzema CCN SK in novo zgrajene infrastrukture.



OBVEZNOSTI DO VIROV SREDSTEV (v €)

Kapital	1.430.703
Rezervacije in dolgoročne pasivne časovne razmejitve	106.608
Dolgoročne obveznosti	71.190
Kratkoročne obveznosti	554.394
Kratkoročne pasivne časovne razmejitve	19.284
Obveznosti do virov sredstev	2.182.179

A. KAPITAL

v €

Konto	Naziv	31.12.2015	31.12.2014	Indeks 15/14
903	Osnovni kapital	561.860	561.860	1,00
916	Kapitalske rezerve	60.842	60.842	1,00
920	Zakonske rezerve	3.202	1.634	1,96
930	Preneseni čisti dobiček	225.082	196.919	1,14
932	Čisti dobiček poslovnega leta	29.795	3.972	7,50
933	Čista izguba poslovnega leta	0	0	0,00
951	Presežek iz prevrednotenja	544.567	568.760	0,96
957	Presežek iz prevred. zaradi aktuarskih pr.	5.355	0	0,00
	Skupaj kapital	1.430.703	1.393.987	1,03

Osnovni kapital družbe znaša 561.860,25 EUR in je v višini 68.144,00 EUR glede na način nastanka družbe (preoblikovanje iz p.o.) v celoti vplačan iz premoženja družbenika Občine Slovenske Konjice, v višini 493.716,25 EUR pa je vplačan s stvarnim vložkom. Sklep o povečanju osnovnega kapitala je bil sprejet v januarju 2012.

Poslovni izid za leto 2015 znaša 29.983 €, davek iz dobička 1.663 € in povečanje odloženih davkov v višini 3.043 €, tako znaša skupaj dobiček 31.363 €. Družba je oblikovala 5% dobička v višini 1.568 € v zakonske rezerve. Tako znaša čisti dobiček poslovnega leta 29.795 €.

Preneseni čisti dobiček iz preteklih let je izkazan v vrednosti ugotovljenega poslovnega izida iz preteklih let. Za znesek povečanja nabavne vrednosti navedenih nepremičnin je družba v prejšnjih letih oblikovala posebni prevrednotovalni popravek kapitala. Morebitni prevrednotovalni poslovni prihodki se bodo knjižili v izkaz poslovnega izida le ob morebitni odtujitvi navedenih nepremičnin za zneske, ki bi presegli zneske prevrednotovanja. Med posebnimi prevrednotovalnimi popravki kapitala družba izkazuje učinke posebnega prevrednotovanja opredmetenih osnovnih sredstev v višini 544.567 €.

Konto	Naziv	31.12.2015	31.12.2014	Indeks 15/14
951200	Presežek iz prevrednotenja – poslovna stavba	297.377	309.328	0,96
951300	Presežek iz prevrednotenja – garaža Celjska	11.909	13.005	0,92
951400	Presežek iz prevrednotenja – garaža Grajska	126.272	135.527	0,93
951500	Presežek iz prevrednotenja – Rogla	109.009	110.900	0,98
951	Skupaj presežek iz prevrednotenja	544.567	568.760	0,96



B. REZERVACIJE IN DOLGOROČNE PASIVNE ČASOVNE RAZMEJITVE

v €

Konto	Naziv	31.12.2015	31.12.2014	Indeks 15/14
963010	Rezervacije za jubilejne nagrade	45.585	22.942	1,99
963020	Rezervacije za odpravnine	57.713	62.457	0,92
965000	Druge rezervacije	3.310	1.581	2,09
	Skupaj rezervacije in dolg. pas. časovne razmejitve	106.608	86.980	1,23

Podjetje je oblikovalo rezervacije za jubilejne nagrade in odpravnine ob upokojitvi na podlagi aktuarskega izračuna na dan 31.12.2015.

C. DOLGOROČNE OBVEZNOSTI

I. 2. Dolgoročne finančne obveznosti do bank

v €

Konto	Naziv	31.12.2015	31.12.2014	Indeks 15/14
972300	Dolg. finančne obveznosti do bank	71.190	104.047	0,68
	Dolg. finančne obveznosti do bank	71.190	104.047	0,68

Družba JKP d.o.o. je v mesecu januarju 2012 najela dolgoročni kredit pri Novi Ljubljanski banki v višini 230.000 € za obdobje 7 let za nakup dveh smetarskih vozil.

Č. KRATKOROČNE OBVEZNOSTI

II. 2. Kratkoročne obveznosti do bank

v €

Konto	Naziv	31.12.2015	31.12.2014	Indeks 15/14
272100	Kratk. finančne obveznosti do bank	32.857	32.857	1,00
	Krat. finančne obveznosti do bank	32.857	32.857	1,00

Družba JKP d.o.o. izkazuje na dan 31.12.2015 v višini 32.857 € kratkoročnih finančnih obveznosti za najeti kredit.

III. 2. Kratkoročne poslovne obveznosti do dobaviteljev

v €

Konto	Naziv	31.12.2015	31.12.2014	Indeks 15/14
220200	Kratkoročne obveznosti do dobaviteljev	254.566	306.493	0,83
	Kratkoročne poslovne obveznosti	254.566	306.493	0,83

Kratkoročne poslovne obveznosti so v knjigah izkazane z zneski iz ustreznih listin o njihovem nastanku. Družba ima na dan 31.12.2015 poravnane vse zapadle obveznosti do dobaviteljev.



III. 3. Druge kratkoročne poslovne obveznosti

v €

Konto	Naziv	31.12.2015	31.12.2014	Indeks 15/14
245000	Druge krat. obv. iz pos. za tuj rač. Občina Sl. Konjice	0	233	0,00
245200	Druge krat. obv. iz pos. za tuj rač. KS	5.288	4.573	1,16
245300	Druge krat. obv. iz pos. za tuj rač. Občina Zreče	0	373	0,00
25	Obveznosti za plače	92.522	73.471	1,26
26	Obveznosti za davke	12.747	14.669	0,87
28	Ostale kratkoročne obveznosti	156.414	199.833	0,78
	Kratkoročne poslovne obveznosti	266.971	293.152	0,91

Kratkoročne poslovne obveznosti so izkazane z zneski, ki predstavljajo stanje po izvornih dokumentih. Med pomembnimi postavkami družba izkazuje obveznost za plače in davke. Ostale kratkoročne obveznosti so obveznosti, ki se nanašajo iz naslova obveznosti na okoljsko dajatev za obremenjevanje voda, okoljsko dajatev za onesnaževanje okolja in prispevek za investicije. Družba opravlja za Občine storitve v tujem imenu za tuj račun.

D. KRATKOROČNE PASIVNE ČASOVNE RAZMEJITVE

v €

Konto	Naziv	31.12.2015	31.12.2014	Indeks 15/14
290	Vnaprej vračunani stroški	5.093	10.433	0,49
291	Kratkoročno odloženi prihodki	14.191	2.164	6,56
	Skupaj kratkoročne pasivne časovne razmejitve	19.284	12.597	1,53

V tej postavki bilance stanja so izkazani vnaprej vračunani stroški, ki še niso nastali, lahko pa že določimo predviden obseg, glede na ustvarjene poslovne učinke v tekočem letu. Znesek vnaprej vračunanih stroškov, se nanaša na stroške revizije za leto 2015 in na druge vnaprej vračunane stroške, ki se nanašajo na stroške izgradnje vodovoda in kanalizacije.

E. ZABILANČNE OBVEZNOSTI

v €

Konto	Naziv	31.12.2015	31.12.2014	Indeks 15/14
9950	Najeta gosp. infr. Občina Slov. Konjice	18.238.405	10.234.997	1,78
9951	* V uporabi gosp. infr. Zreče	637.173	659.089	0,97
9951	* V uporabi gosp. infr. Zreče v pripravi	932	932	1,00
9952	Najeta gospodarska infr. Vitanje	111.668	114.995	0,97
9952	Najeta gospodarska infr. Vitanje v pripravi	101	101	1,00
	Skupaj zabilančne obveznosti	18.988.279	11.009.082	1,72

* Ni bila sklenjena najemna pogodba

Najeta gospodarska infrastruktura se nanaša na osnovna sredstva v lasti Občin, ki jih ima družba v najemu (CERO Slovenske Konjice). Zneski so skladni z izvornim knjigovodskimi listinami in dokumenti ter so povečani zaradi prevzema CCN SK in novo zgrajene infrastrukture.



6. IZKAZ POSLOVNEGA IZIDA

6.1 IZKAZ POSLOVNEGA IZIDA

	Leto 2015	Leto 2014	Indeks 15/14
A. Čisti prihodki od prodaje	3.436.840	2.745.994	1,25
I. Čisti prihodki od prodaje na domačem trgu	3.436.840	2.745.994	1,25
1. Čisti prihodki od prodaje proizv. in storitev na domačem trgu razen najemnin	3.436.840	2.745.994	1,25
2. Čisti prihodki od najemnin	0	0	0,00
3. Čisti prihodki od prodaje blaga in materiala	0	0	0,00
II. Čisti prihodki od prodaje na trgu EU	0	0	0,00
1. Čisti prihodki od prodaje proizvodov in storitev	0	0	0,00
2. Čisti prihodki od prodaje blaga in materiala	0	0	0,00
B. Povečanje vrednosti zalog proizvodov in nedokončane proizvodnje	0	79.508	0,00
C. Zmanjšanje vrednosti zalog proizvodov in nedokončane proizvodnje	60.006	0	0,00
Č. Usredstveni lastni proizvodi in lastne storitve	0	0	0,00
D. Subvencije, dotacije in podobni prihodki, ki so povezani s poslovnimi učinki	206.929	142.670	1,45
E. Drugi poslovni prihodki	344	0	0,00
F. Kosmatí donos iz poslovanja	3.584.107	2.968.172	1,21
G. Poslovni odhodki	3.567.521	3.016.938	1,18
I. Stroški blaga, materiala in storitev	2.207.540	1.806.977	1,22
1. Nabavna vrednost prodanega blaga in materiala	0	0	0,00
2. Stroški porabljenega materiala	483.398	417.525	1,16
a) Stroški materiala	269.287	233.541	1,15
b) Stroški energije	176.202	152.625	1,15
c) Drugi stroški materiala	37.909	31.359	1,21
3. Stroški storitev	1.724.142	1.389.452	1,24
a) Transportne storitve	41.919	35.564	1,18
b) Najemnine	609.894	396.451	1,54
c) Povračilo stroškov zaposlencem v zvezi z delom	23.504	21.085	1,11
d) Drugi stroški storitev	1.048.825	936.352	1,12
II. Stroški dela	1.086.216	925.185	1,17
1. Stroški plač	767.576	707.184	1,09
2. Stroški pokojninskega zavarovanja	67.930	62.586	1,09
3. Prispevki in druge dajatve na plače	49.511	46.292	1,07
4. Drugi stroški dela	201.199	109.123	1,84
III. Odpisi vrednosti	155.416	166.426	0,93
1. Amortizacija neopredmetenih dolg.sredstev in opredmetenih osn.sredstev	117.710	117.282	1,00
2. Prevred. poslovni odhodki in neopr.dolg.sr. in opredm.osn. sredstvih	8.104	46.044	0,00
3. Prevrednotovalni poslovni odhodki pri obratnih sredstvih	29.602	3.100	9,55
IV. Drugi poslovni odhodki	118.349	118.350	1,00
1. Rezervacije	0	9.131	0,00
2. Drugi stroški	118.349	109.219	1,08
H. Dobiček iz poslovanja	16.586	0	0,00
I. Izgube iz poslovanja		48.766	0,00
J. Finančni prihodki	6.647	10.872	0,61
Finančni prihodki od obresti (upoštevano že v II in III)	6.165	9.179	0,67
I. Finančni prihodki iz deležev	0	0	0,00
1. Finančni prihodki iz deležev v družbah v skupini	0	0	0,00
2. Finančni prihodki iz deležev v pridruženih družbah	0	0	0,00
3. Finančni prihodki iz deležev v drugih družbah	0	0	0,00
4. Finančni prihodki iz drugih naložb	0	0	0,00
II. Finančni prihodki iz danih posojil	482	1.693	0,28
1. Finančni prihodki iz posojil, danih družbam v skupini	0	0	0,00
2. Finančni prihodki iz posojil, danih drugim	482	1.693	0,28
III. Finančni prihodki iz poslovnih terjatev	6.165	9.179	0,67
1. Finančni prihodki iz poslovnih terjatev do družb v skupini	0	0	0,00
2. Finančni prihodki iz poslovnih terjatev do drugih	6.165	9.179	0,67



K. Finančni odhodki	4.959	3.993	1,24
Finančni odhodki za obresti (upoštevano že v II. in III.)	2.920	3.993	0,73
I. Finančni odhodki iz oslabitve in odpisov finančnih naložb	0	0	0,00
II. Finančni odhodki iz finančnih obveznosti	4.959	3.993	1,24
1. Finančni odhodki iz posojil, prejetih od družb v skupini	0	0	0,00
2. Finančni odhodki iz posojil, prejetih od bank	2.920	3.993	0,73
3. Finančni odhodki iz izdanih obveznic	0	0	0,00
4. Finančni odhodki iz drugih finančnih obveznosti	2.039	0	0,00
III. Finančni odhodki iz poslovnih obveznosti	0	0	0,00
1. Finančni odhodki iz poslovnih obveznosti do družb v skupini	0	0	0,00
2. Finančni odhodki iz obveznosti do dobaviteljev in meničnih obv.	0	0	0,00
3. Finančni odhodki iz drugih poslovnih obveznosti	0	0	0,00
L. Drugi prihodki	20.082	46.782	0,43
I. Subvencije dotacije in podobni prihodki, ki niso povezani s poslovnimi učinki	0	0	0,00
II. Drugi finančni prihodki in ostali prihodki	20.082	46.782	0,43
M. Drugi odhodki	8.373	686	12,21
N. Celotni dobiček	29.983	4.209	0,00
O. Celotna izguba	0	0	0,00
P. Davek iz dobička	1.663	0	0,00
R. Odloženi davki	-3.043	237	0,00
S. Čisti dobiček obračunskega obdobja	31.363	3.972	7,90
Š. Čista izguba obračunskega obdobja	0	0	0,00
Število mesecev poslovanja	12	12	1,00



6.2 RAZKRITJA K IZKAZU POSLOVNEGA IZIDA

Družba pri razkrivanju postavk v izkazu poslovnega izida upošteva SRS 25.15 do 25.31., te pa upošteva pri opredelitvi zapisane v Pravilniku o računovodstvu. Razkritje in pojasnila k izkazu poslovnega izida vsebujejo:

- informacije za pripravo izkaza poslovnega izida;
- dodatna pojasnila, ki po merilu vrednosti pomembnosti ne presegajo v Pravilniku o računovodstvu opredeljenega zneska, vendar so pomembni za resničen in pošten prikaz poslovanja družbe.

6.2.1 PRIHODKI

Prihodki se pripoznajo, če je povečanje gospodarskih koristi v obračunskem obdobju povezano s povečanjem sredstva ali z zmanjšanjem dolga in je to povečanje mogoče zanesljivo izmeriti. Prihodki in povečanja sredstev oziroma zmanjšanja dolgov se torej pripoznava hkrati. Prihodki se pripoznava ob fakturiranju storitev (hkrati s terjatvami iz naslova prodanih storitev).

Razčlenitev posameznih vrst prihodkov

Razčlenijo se le tiste vrste prihodkov, ki predstavljajo pomembne zneske. V okviru razkrivanja postavk izkaza poslovnega izida, se prihodki razkrivajo po njihovih naravnih vrstah (razčlenitev po posameznih dejavnostih je prikazana v okviru dodatnih razkritij, ki so določena za javna podjetja).

A. Čisti prihodki od prodaje

v €

Konto	Naziv	Leto 2015	Leto 2014	Indeks 15/14
760	Prihodki od prodaje	3.436.840	2.745.994	1,25
768	Drugi prihodki (dotacije, subvencije)	207.273	142.670	1,45
710	Zmanj. vrednosti zalog proizv. in nedok. proizv.	-60.006	79.508	0,00
	Kosmati donos iz poslovanja	3.584.107	2.968.172	1,21

Podlaga za čiste prihodke so nominalni zneski po izdanih računih, zmanjšani za davke, takse, prispevke in morebitne popuste. V razkrivanju izkaza poslovnega izida, se prihodki razkrivajo po njihovih naravnih vrstah. Prihodki od poslovanja v javnem podjetju so vsi zneski od prodaje proizvodov oz. storitev, ne glede na to, kdo je plačnik. Prispevki, takse in/ali druga plačila, ki jih javno podjetje na podlagi zakona pobira za državo ali lokalno skupnost, niso prihodki javnega podjetja.

S strani Občine Slovenske Konjice je upoštevana dotacija za pokrivanje izgube stroškovnega mesta bazen v znesku 45.785 €. V letu 2015 je bilo že nakazanih sredstev s strani Občine Slov. Konjice za pokrivanje izgube mestnih središč v višini 15.279 €, saj znaša izguba za leto 2015 15.699 €. V letu 2015 je bil izstavljen račun Občini Slovenske Konjice v višini 1.416 € za subvencijo k ceni na ČN Tepanje in dotacija za pokrivanje izgube na ČN Tepanje v višini 14.208€. Občina Slov. Konjice je pokrila račune za subvencijo k ceni v višini 107.717 € od prejema CČN Slov. Konjice v upravljanje 01.02.2015 pa do sprejetja novih cen 01.05.2015.

6.2.2 STROŠKI

G.I. Stroški blaga, materiala in storitev (v €)

Stroški porabljenega materiala	483.398 €
Stroški storitev	1.724.142 €
Skupaj stroški materiala in storitev	2.207.540 €



Stroški materiala se izkazujejo v skladu z metodo zaporednih cen – FIFO metodo. Kot stroški investicijskega vzdrževanja se obravnavajo stroški, ki nastajajo pri obnavljanju infrastrukturnih objektov, če pri tej obnovi ne prihaja do pomembnih izboljšav v delovanju teh objektov.

G.2 Stroški porabljenega materiala

Razčlenitev stroškov materiala:

v €

Konto	Naziv	Leto 2015	Leto 2014	Indeks 15/14
400	Stroški porabljenega materiala	230.449	209.407	1,10
401	Stroški pomožnega materiala	18.123	11.382	1,59
403	Stroški nadomestnih delov za vzdrževanje	5.644	4.361	1,29
404	Odpis drobnega inventarja	11.214	8.391	1,34
405	Uskladitev str. materiala zaradi popisnih razlik	3.857	0	0,00
a)	Stroški materiala	269.287	233.541	1,15
402	Stroški energije	176.202	152.625	1,15
b)	Stroški energije	176.202	152.625	1,15
406	Stroški pisarniškega dela in strokovne literature	9.947	8.782	1,13
407	Drugi stroški materiala	27.962	22.577	1,24
c)	Drugi stroški materiala	37.909	31.359	1,21
a+b+c	Skupaj stroški porabljenega materiala	483.398	417.525	1,16

G.3 Stroški storitev

Razčlenitev stroškov storitev:

v €

Konto	Naziv	Leto 2015	Leto 2014	Indeks 15/14
411	Stroški prevoznih sredstev + PTT stroški	41.919	35.564	1,18
a)	Stroški transporta, telefona, pošte	41.919	35.564	1,18
413	Najemnine	609.894	396.451	1,54
b)	Najemnine	609.894	396.451	1,54
414	Povračila stroškov v zvezi z delom	23.504	21.085	1,11
c)	Povr. stroškov zaposlencem v zvezi z delom	23.504	21.085	1,11
410	Stroški storitev pri ustvarjanju proizvodov	712.812	617.662	1,15
412	Stroški storitev v zvezi z vzdrževanjem	108.917	105.086	1,04
415	Stroški plač.prom., bančnih storitev in zav. premij	55.567	53.925	1,03
416	Stroški intelektualnih in odvetniških storitev	18.853	24.609	0,77
417	Stroški reklame	3.591	1.200	2,99
417	Stroški reprezentance	6.473	3.673	1,76
418	Stroški storitev fizičnih oseb	8.469	9.009	0,94
419	Stroški drugih storitev	134.143	121.188	1,11
d)	Drugi stroški storitev	1.048.825	936.352	1,12
a+b+c+d	Skupaj stroški storitev	1.724.142	1.389.452	1,24



Stroški najemnine za najem infrastrukture od Občine Slovenske Konjice so v letu 2015 Javno komunalno podjetje d.o.o. znašli v višini 595.919 € (brez DDV). Stroški revizije so v letu 2015 znašli 5.250 € (brez DDV).

Največja povečanja pri strošku storitev pri ustvarjanju proizvodov se nanašajo na stroškovno mesto storitve zaradi povečanja obsega del in s tem povečanih stroškov zunanjih izvajalcev.

Stroški storitev pri ustvarjanju proizvodov so se sorazmerno povečali s prihodki, zaradi večjega obsega del na stroškovnem mestu storitve.

Povišanje stroškov v zvezi z vzdrževanjem se nanaša na redno vzdrževanje primarnih in sekundarnih vodov ter stroške popravil in vzdrževanje vozil, črpalk.

Stroški intelektualnih in osebnih storitev se nanašajo na stroške izvršitelja in stroške odvetniške družbe.

Stroški drugih storitev se nanašajo na stroške analiz vode, stroške okoljsko raziskovalnega zavoda, stroške varovanja objektov, stroške strokovnega izobraževanja ter na stroške računalniških storitev.

G. II. Stroški dela

Razčlenitev stroškov dela v €:

Konto	Naziv	Leto 2015	Leto 2014	Indeks 15/14
470	Redno delovno razmerje	767.576	707.184	1,09
a)	Stroški plač	767.576	707.184	1,09
4730	Regres za letni dopust	49.305	38.307	1,29
4731	Prehrana med delom	57.664	41.315	1,40
4732	Prevoz na delo	34.433	27.591	1,25
4733	Odpravnine druge	23.469	0	0,00
4735	Solidarnostna pomoč	1.186	1.910	0,62
4790	Rezervacija za jubilejne nagrade	35.142	0	0,00
b)	Drugi stroški	201.199	109.123	1,84
474	Prispevki od plač	117.441	108.878	1,08
c)	Prispevki in druge dajatve na plače	117.441	108.878	1,08
a+b+c	Skupaj stroški dela	1.086.216	925.185	1,17

Odstopanje stroškov dela je zaradi upoštevanja sprememb sprejetja nove Kolektivne pogodbe komunalne dejavnosti (uskladitev plač, stroškov za prehrano in regresa) s 1.7.2015. Direktor podjetja, ki je edini član uprave je prejemal plačo na podlagi individualne pogodbe o zaposlitvi, katero je sklenil s predsednikom NS JKP d.o.o.. V letu 2015 je znašala bruto plača direktorja 48.218 € in regres v višini 950 €. Direktor ni prejel nobenih izplačil družbe iz naslova sejin ali deležev v dobičku. Članom nadzornega sveta so bile v letu 2015 izplačane sejnine v bruto znesku v višini 5.736 €.

G. III. Odpisi vrednosti

Amortizacija se obračunava od vrednosti neopredmetenih dolgoročnih sredstev in opredmetenih osnovnih sredstev. Zneski, ki se uvrščajo v nabavno vrednost osnovnih sredstev so prikazani pri razkritjih neopredmetenih dolgoročnih sredstev in opredmetenih osnovnih sredstev.

Osnovna sredstva podjetja se amortizirajo po stopnjah, ki se določijo ob aktiviranju vsakega posameznega osnovnega sredstva in so po pomembnejših vrstah osnovnih sredstev naslednja:



Skupina osnovnih sredstev	Amortizacijska stopnja
Neopredmetena dolgoročna sredstva	10 %
Drugi gradbeni objekti	1,5 %
Oprema za vodovod in kanalizacijo	od 7 % do 8 %
Oprema za gradbeništvo	od 14,3 % do 20 %
Oprema za izvajanje del nadzemne gradnje	od 13 % do 20 %
Oprema za komunalne storitve	od 12 % do 18 %
Oprema za transport	od 12,5 % do 15,5 %
Pisarniška oprema	od 12,5 % do 20 %
Pisarniško pohištvo in druga oprema	od 11 % do 20 %
Merilne in kontrolne naprave	od 12,5 % do 15 %

Pri vseh sredstvih se za obračun stroškov amortizacije za posamezno poslovno leto ter v obračunskih obdobjih znotraj leta uporablja metoda enakomernega časovnega amortiziranja. Amortizacijske stopnje niso višje od davčno priznanih.

v €

Konto	Naziv	Leto 2015	Leto 2014	Indeks 15/14
430	Amortizacija neopredmetenih sredstev	5.109	4.582	1,12
431	Amortizacija zgradb	6.647	8.804	0,75
432	Amortizacija opreme	72.100	67.598	1,07
433	Amortizacija drobnega inventarja	9.663	12.107	0,80
434	Amortizacija zaradi prevrednotenja	24.191	24.191	1,00
	Skupaj amortizacija	117.710	117.282	1,00
720	Prevred.posl.odh. v zvezi z neopred. in opred.osn.sred.	8.104	46.044	0,18
721	Prevrednotovalni poslovni odhodki	29.602	3.100	9,55
	Skupaj odpisi vrednosti	37.706	49.144	0,77

Prevrednotovalni poslovni odhodki pri obratnih sredstvih se nanašajo na popravek vrednosti terjatev v višini 29.602 €. Podjetje oblikuje od terjatev do občanov popravek vrednosti terjatev glede na starost teh terjatev in sicer v višini vseh tistih odprtih terjatev ob koncu leta, pri katerih je od zapadlosti v plačilo preteklo več kot eno leto in ostale sporne ter od terjatev do pravnih oseb za tiste, ki so tožene. Pri odločanju višine popravka družba ne upošteva takse (občinske in republiške) v izkazanih terjatvah.

G. IV. Drugi poslovni odhodki

v €

Konto	Naziv	Leto 2015	Leto 2014	Indeks 15/14
482	Nagrade dijakom in študentom	11.953	19.733	0,61
489	Drugi stroški	106.396	98.617	1,08
	Skupaj drugi poslovni odhodki	118.349	118.350	1,00

Druge stroške predstavljajo v največji meri vodna povračila v višini 89.506 €, sodni stroški ter upravne takse v višini 1.560 € ter registracija in tehnični pregledi za vozila v višini 1.569 €.



I. DOBIČEK ALI IZGUBA IZ POSLOVANJA (v €)

Kosmati donos iz poslovanja	3.584.107 €
Poslovni odhodki	3.567.521 €
Dobiček iz poslovanja	16.586 €

J.III. Finančni prihodki

v €

Konto	Naziv	Leto 2015	Leto 2014	Indeks 15/14
773	Prihodki od obresti – depozit	482	1.693	0,28
77	Prihodki od obresti	6.165	9.179	0,67
	Skupaj finančni prihodki iz poslovnih terjatev	6.647	10.872	0,61

Finančni prihodki se nanašajo na prihodke od obresti.

K. FINANČNI ODHODKI

v €

Konto	Naziv	Leto 2015	Leto 2014	Indeks 15/14
741	Obresti od kredita	2.920	3.993	0,73
743	Drugi finančni odhodki	2.039	0	0,00
	Skupaj finančni odhodki	4.959	3.993	1,24

Obresti od kreditov se nanašajo na realne obresti v skladu s kreditno pogodbo.

L. DRUGI PRIHODKI

v €

Konto	Naziv	Leto 2015	Leto 2014	Indeks 15/14
787	Drugi prihodki	20.082	46.782	0,43
	Drugi prihodki	20.082	46.782	0,43

Se nanašajo na odpis zastaranih dajatev.

M. DRUGI ODHODKI

v €

Konto	Naziv	Leto 2015	Leto 2014	Indeks 15/14
756	Odškodnine	250	100	2,50
757	Drugi odhodki	8.123	586	13,86
	Drugi odhodki	8.373	686	12,21

Odškodnine se nanašajo na dane odškodnine na podlagi zahtevkov s strani zavarovanja.



N. CELOTNI DOBIČEK (v €)

Rezultat poslovanja	29.983 €
Davek iz dobička	1.663 €
Odloženi davki	-3.043 €
Čisti dobiček obračunskega obdobja	31.363 €

Prihodke je mogoče z vidika dejavnosti ločevati na neposredne in posredne (splošne). Večina prihodkov je neposrednih, kar pomeni, da je izvirno mogoče ugotavljati, na katere dejavnosti se nanašajo. Taki prihodki se že na podlagi nalogov za fakturiranje knjižijo neposredno na posamezno dejavnost. Pri poslovanju JKP d.o.o. Slov. Konjice pa nastaja tudi nekaj t.i. posrednih ali splošnih prihodkov, ki pa se nato razdelijo na temeljne dejavnosti. Stroški uprave se delijo med ostale dejavnosti na osnovi ključa delitve proizvodjalnih stroškov in v skladu s planom 2015.

Razdelitev splošnih stroškov po deležih na poslovno izidna mesta:

Poslovno izidno mesto	Delež splošnih stroškov po ključu (%)
Vodarina	28,48
Odvajanje odpadne vode	6,55
ČN Tepanje	1,58
CČN Slov. Konjice	12,85
Surovine	28,97
Storitve	7,80
Greznične gošče	4,34
Pokopališče	3,04
Bazen	2,25
Rogla	0,29
Vzdrževanje mestnih središč	3,85
Skupaj	100,00



6.3 IZKAZ DENARNIH TOKOV RAZLIČICA – II

IZKAZ DENARNIH TOKOV		Leto 2015	Leto 2014
A.	Denarni tokovi pri poslovanju		
a)	Postavke izkaza poslovnega izida		
	Poslovni prihodki (razen za prevrednotenje) in finančni prihodki iz poslovnih terjatev	3.670.360	2.792.091
	Poslovni odhodki brez amortizacije (razen za prevredn.) in finančni odh. iz posl. obveznosti	-3.443.219	-2.774.790
	Davki iz dobička in drugi davki, ki niso zajeti v poslovnih odhodkih	1.380	-237
		228.521	17.064
b)	Spremembe čistih obratnih sredstev (in časovnih razmejitev, rezervacij ter odloženih terjatev in obveznosti za davek) poslovnih postavk bilance stanja		
	Začetne manj končne poslovne terjatve	-82.462	53.328
	Začetne manj končne aktivne časovne razmejitve	74.683	-44.724
	Začetne manj končne odložene terjatve za davek	-3.043	237
	Začetna manj končna sredstva (skupine za odtujitev) za prodajo	0	0
	Začetne manj končne zaloge	66.614	-79.296
	Končni manj začetni poslovni dolgovi	-78.108	12.073
	Končne manj začetne pasivne časovne razmejitve in rezervacije	26.315	-5.096
	Končne manj začetne odložene obveznosti za davek	0	0
		3.999	-63.478
c)	Prebitek prejemkov pri poslovanju ali prebitek izdatkov pri poslovanju (a + b)	232.520	-46.414
B.	Denarni tokovi pri naložbenju		
a)	Prejemki pri naložbenju		
	Prejemki od dobljenih obresti in deležev v dobičku, ki se nanašajo na naložbenje	482	0
	Prejemki od odtujitve neopredmetenih sredstev	0	0
	Prejemki od odtujitve opredmetenih osnovnih sredstev	344	2.535
	Prejemki od odtujitve naložbenih nepremičnin	0	0
	Prejemki od odtujitve dolgoročnih finančnih naložb	0	0
	Prejemki od odtujitve kratkoročnih finančnih naložb	0	0
		826	2.535
b)	Izdatki pri naložbenju		
	Izdatki za pridobitev neopredmetenih sredstev	-7.460	-5.999
	Izdatki za pridobitev opredmetenih osnovnih sredstev	-51.617	-65.930
	Izdatki za pridobitev naložbenih nepremičnin	0	0
	Izdatki za pridobitev dolgoročnih finančnih naložb	0	0
	Izdatki za pridobitev kratkoročnih finančnih naložb	0	0
		-59.077	-71.929
c)	Prebitek prejemkov pri naložbenju ali prebitek izdatkov pri naložbenju (a + b)	-58.251	-69.394
C.	Denarni tokovi pri financiranju		
a)	Prejemki pri financiranju		
	Prejemki od vplačanega kapitala	0	0
	Prejemki od povečanja dolgoročnih finančnih obveznosti	0	0
	Prejemki od povečanja kratkoročnih finančnih obveznosti	0	0
		0	0
b)	Izdatki pri financiranju		
	Izdatki za dane obresti, ki se nanašajo na financiranje	-4.959	-3.993
	Izdatki za vračila kapitala	0	0
	Izdatki za odplačila dolgoročnih finančnih obveznosti		
	Izdatki za odplačila kratkoročnih finančnih obveznosti	-32.857	-32.857
	Izdatki za izplačila dividend in drugih deležev v dobičku	0	0
		-37.816	-36.850
c)	Prebitek prejemkov pri financiranju ali prebitek izdatkov pri financiranju (a + b)	-37.816	-36.850
Č.	Končno stanje denarnih sredstev	295.597	159.144
	Denarni izid v obdobju (seštevek prebitkov Ac, Bc in Cc)	136.453	-152.658
	Začetno stanje denarnih sredstev	159.144	311.802



Izkaz denarnih tokov - komentar

Izkaz denarnih tokov nam prikazuje prитоke in odtоke denarnih sredstev in njihovih ustreznikov, ki jih je podjetje v posameznem obdobju ustvarilo pri poslovanju (ustvarjanju in prodajanju proizvodov in storitev), pri naložbenju (nalaganju finančnih sredstev v investicije in finančne naložbe) ter pri financiranju (pridobivanju finančnih sredstev iz zunanjih virov in njihovem vračanju). Na podlagi denarnih izidov lahko sklepamo iz katerih virov podjetje pridobiva denarna sredstva in kje jih porablja.

Izkaz denarnih tokov je sestavljen po posredni metodi (II. različica) in prikazuje prитоke in odtоke, izračunane na podlagi podatkov iz izkaza poslovnega izida in sprememb kategorij v bilanci stanja ter dodatnih podatkov o nedenarnih zneskih, ki so vplivale na te kategorije. Pritоki in odtоki se približujejo pravim prejemkom in izdatkom denarnih sredstev v obdobju, zato lahko iz tega sklepamo tudi o sposobnosti pridobivanja denarja, kot najbolj likvidne oblike sredstev (finančna moč podjetja) ter o dolgoročni plačilni sposobnosti podjetja.

Iz izkaza prihodkov in odhodkov po načelu denarnega toka je razvidno, da je v letu 2015 družba ustvarila pozitivni denarni tok v višini 136.453 €. Denarna sredstva so se v letu 2015 povečala iz 159.144 € na 295.597 €.



6.4 IZKAZ GIBANJA KAPITALA LETO 2015

IZKAZ GIBANJA KAPITALA			Rezerve iz dobička						Presežek iz prevrednotenja	Preneseni čisti posl. izid		Čisti poslovni izid poslovnega leta		Skupaj kapital
	Osnovni kapital	Kapitalske rezerve	Zakonske rezerve	Rezerve za lastne delnice	Lastne delnice	Statutarne rezerve	Druge rezerve iz dobička	čisti dobiček		Prenesena čista izguba	Čisti dobiček poslovnega leta	Čista izguba poslovnega leta		
	I/1	II	III/1	III/2	III/3	III/4	III/5	IV		V/1	V/2	VI/1	VII/2	
A.1. Stanje 1. januarja 2015	561.860	60.842	1.634					568.760	196.919		3.972		1.393.987	
B.1 Sprememba lastniškega kapitala-transakcije z lastniki														
a) Vpis vpoklicanega osnovnega kapitala (vplačila kapitala)														
b) Vpis nevpoklicanega osnovnega kapitala														
c) Vpoklic vpisanega osnovnega kapitala														
č) Vnos dodatnih vplačil kapitala														
d) Nakup lastnih delnic in lastnih poslovnih deležev														
e) Odtujitev oziroma umik lastnih delnic in lastnih poslovnih deležev														
f) Vračilo kapitala														
g) Izplačilo dividend														
h) Izplačilo nagrad organom vodenja														
i) Druge spremembe lastniškega kapitala														
B.2 Celotni vseobsegajoči donos poročevalskega obdobja														
a) Vnos čistega poslovnega izida poročevalskega obdobja											31.363		31.363	
b) Sprememba presežka iz prevrednotenja neopredmetenih sredstev														
c) Sprememba presežka iz prevrednotenja opredmetenih osnovnih sredstev (OOS)														
č) Popravek vrednosti presežkov iz prevrednotenja OOS za odloženi davek														
d) Prenos presežka iz prevrednotenja OOS v preneseni čisti dobiček (amortizacija prev.)								-24.192	24.192				0	
e) Odprava odloženih davkov (pri OOS)														
f) Sprememba presežka iz prevrednotenja								5.354					5.354	
g) Popravek vrednosti presežkov iz prevrednotenja dolgoročnih finančnih naložb														
B.3 Spremembe v kapitalu														
a) Razporeditev preostalega dela čistega dobička primerjalnega poročevalskega obdobja														
b) Razporeditev dela čistega dobička poročevalskega obdobja na druge sestavine kapitala				1.568									0	
c) Razporeditev dela čistega dobička za oblikovanje dodatnih rezerv po sklepu skupščine														
č) Poravnava izgube kot odbitne sestavine kapitala														
d) Oblikovanje rezerv za lastne delnice in lastne poslovne deleže iz drugih sestavin kapitala														
e) Sprostitev rezerv za lastne delnice in lastne poslovne deleže in razpor. na druge sestavine kap.														
f) Povečanje osnovnega kapitala iz sredstev družbe -kapitalskih rezerv														
g) Povečanje osnovnega kapitala iz sredstev družbe -prenesena čistega dobička									3.972		-3.972		0	
h) Druge spremembe v kapitalu										-1			-1	
C. Stanje 31. december 2015	561.860	60.842	3.202					549.922	225.082		29.795		1.430.703	
BILANČNI DOBIČEK 2015									225.082		29.795		254.877	



6.5. IZKAZ GIBANJA KAPITALA LETO 2014

IZKAZ GIBANJA KAPITALA	Rezerve iz dobička													
	Osnovni kapital	Kapitalske rezerve	Zakonske	Rezerve	Lastne	Statutarne	Druge	Presežek iz prevrednotenja	Preneseni čisti posl. izid		Čisti poslovni izid poslovnega leta		Skupaj kapital	
			rezerve	za lastne delnice	delnice	rezerve	rezerve iz dobička		čisti dobiček	čista izguba	čisti dobiček poslovnega leta	čista izguba poslovnega leta		
v EUR (brez centov)	I/1	II	III/1	III/2	III/3	III/4	III/5	IV	V/1	V/2	VI/1	VII/2	VII	
A.1. Stanje 1. januarja 2014	561.860	60.842	1.634					592.952	173.632				-905	1.390.015
B.1 Sprememba lastniškega kapitala-transakcije z lastniki														
a) Vpis vpoklicanega osnovnega kapitala (vplačila kapitala)														
b) Vpis nevpoklicanega osnovnega kapitala														
c) Vpoklic vpisanega osnovnega kapitala														
č) Vnos dodatnih vplačil kapitala														
d) Nakup lastnih delnic in lastnih poslovnih deležev														
e) Odtujitev oziroma umik lastnih delnic in lastnih poslovnih deležev														
f) Vračilo kapitala														
g) Izplačilo dividend														
h) Izplačilo nagrad organom vodenja														
i) Druge spremembe lastniškega kapitala														
B.2 Celotni vseobsegajoči donos poročevalskega obdobja														
a) Vnos čistega poslovnega izida poročevalskega obdobja												3.972		3.972
b) Sprememba presežka iz prevrednotenja neopredmetenih sredstev														
c) Sprememba presežka iz prevrednotenja opredmetenih osnovnih sredstev (OOS)														
č) Popravek vrednosti presežkov iz prevrednotenja OOS za odloženi davek														
d) Prenos presežka iz prevrednotenja OOS v preneseni čisti dobiček (amortizacija prev.)								-24.192	24.192					0
e) Odprava odloženih davkov (pri OOS)														
f) Sprememba presežka iz prevrednotenja dolgoročnih finančnih naložb														
g) Popravek vrednosti presežkov iz prevrednotenja dolgoročnih finančnih naložb														
B.3 Spremembe v kapitalu														
a) Razporeditev preostalega dela čistega dobička primerjalnega poročevalskega obdobja														
b) Razporeditev dela čistega dobička poročevalskega obdobja na druge sestavine kapitala														
c) Razporeditev dela čistega dobička za oblikovanje dodatnih rezerv po sklepu skupščine														
č) Poravnava izgube kot odbitne sestavine kapitala										-905			905	0
d) Oblikovanje rezerv za lastne delnice in lastne poslovne deleže iz drugih sestavin kapitala														
e) Sprostitev rezerv za lastne delnice in lastne poslovne deleže in razpor. na druge sestavine kap.														
f) Povečanje osnovnega kapitala iz sredstev družbe -kapitalskih rezerv														
g) Povečanje osnovnega kapitala iz sredstev družbe -prenesenega čistega dobička														
h) Druge spremembe v kapitalu														
C. Stanje 31. december 2014	561.860	60.842	1.634					568.760	196.919			3.972	0	1.393.987
BILANČNI DOBIČEK 2014									196.919			3.972		200.891



6.6 IZKAZ DRUGEGA VSEOBSEGAJOČEGA DONOSA

	2015	2014
Čisti poslovni izid obračunskega obdobja	31.363	3.972
Druge sestavine vseobsegajočega donosa	5.354	0
Celotni vseobsegajoči donos obrač. obdobja	36.717	3.972

Izkaz drugega vseobsegajočega donosa v letu 2015 je enak čistemu poslovnemu izidu družbe JKP d.o.o. za leto 2015, povečan za druge sestavine vseobsegajočega donosa.



7. KOMENTAR K IZKAZOM POSLOVNEGA IZIDA POSAMEZNIH STROŠKOVNIH MEST

UPRAVA

Stroški skupaj na tem stroškovnem mestu znašajo 542.912,23 € in so za 22,84 % višji od lanskih ter za 14,27% € višji od planiranih. Vsi prihodki skupaj so nižji od lanskih za 1,27 % in znašajo 59.844,44 € (planirani v višini 67.189,00 €).

Rezultat tega stroškovnega mesta znaša 483.067,79 € (leto 2014 v višini 381.359,21 € in planiran v višini 407.910,00 €) in se po ključu glede na delež proizvodjalnih stroškov porazdeli na ostala stroškovna mesta.

Med finančnimi prihodki so prihodki od obresti. Med drugimi prihodki so pozitivne porske izravnave.

OSKRBA Z VODO

Stroškovno mesto oskrba z vodo izkazuje izgubo -1.331,83 €.

Stroški so za 1,28 % višji od stroškov v letu 2014 in 2,92 % višji od planiranih. Prihodek od prodaje vode je 0,59 % višji od lanskega in 1,20 % nad planom za leto 2015.

Stroški materiala so 15,78 % nižji od lanskih in 18,88 % nižji od planiranih. Stroški storitev v zvezi z vzdrževanjem so višji od lanskih za 7,24 % in višji za 20,24% od planiranih, zaradi večjega stroška popravil na vodovodnem omrežju.

Stroški energije so bili nižji za 6,32% v primerjavi s preteklim letom in nižji za 7,58% v primerjavi s planom.

Strošek storitev pri ustvarjanju je nižji za 21.987,48 € v primerjavi s preteklim letom in višji za 4,81% v primerjavi s planom. Strošek najemnine za komunalno infrastrukturo je višji za 2,20 % od lanske in za 0,93% višji od planirane vrednosti.

Strošek dela je višji od lanskega za 3,06 % in nižji od plana za 3,01 %.

Ostali stroški so v primerjavi z letom 2014 višji za 23.037,71 € zaradi stroška vodnih povračil, zaradi prejema odločbe dodatnega plačila vodnih povračil v višini 12.230 €.

V letu 2015 je bilo izvedenih 585 menjav števcov, v letu 2014 pa 1.379, kar pomeni za 794 manj kot preteklo leto.

STORITVE

Stroškovno mesto storitve skupaj izkazuje poslovanje z dobičkom v višini 44.820,55 €.

Prihodki so višji za 56,43% v primerjavi z letom 2014 in za 284.806 € višji od planiranih. Sorazmerno so višji tudi stroški.

Izvedena so bila naslednja dela: meteorni in fekalni kanal na Slomškovi, fekalni kanal Baumuller, sanacija kanalizacije na Žički in Prečni ulici, sekundarna kanalizacija na Rimski ulici, rekonstrukcija vodovoda Prežigal, Ličenca, Žiče, Bezina, izgradnja vodovoda Mali Breg, ureditev vodovoda Slomškova, Borisa Vinterja, vrtine Polene ter sekundarna kanalizacija na Rimski ulici. Ureditev skupnih odjemnih mest pri blokkih Kajuhova, Stari trg, Zbelovo, Zbelovska gora ter Šolska ulica.



SUROVINE

Stroškovno mesto ravnanje s surovinami izkazuje izgubo -29.254,91 €.

V primerjavi z letom 2014 so bili prihodki od prodaje storitev v letu 2015 višji za 2,57 %. Prihodki so v primerjavi s planom nižji za 2,37%.

Ločeno smo prikazali poslovanje stroškovnega mesta v dveh delih:

- izvajanje gospodarske javne službe (GJS) in
- tržnih dejavnosti (prodaja zabojnikov, odlaganje nekomunalnih odpadkov).

Tržna dejavnost med prihodki predstavlja 9,59 % vseh prihodkov na tem stroškovnem mestu.

Stroški materiala so 41,41 % višji od lanskih in 16,59 % višji od planiranih. Stroški energije so bili nižji za 6,92% v primerjavi s preteklim letom in nižji za 16,07% v primerjavi s planom.

Strošek storitev pri ustvarjanju je višji za 4,11% v primerjavi s preteklim letom in višji za 3,47% v primerjavi s planom. Strošek najemnine za komunalno infrastrukturo je višji za 11,06 % od lanske in za 0,52% višji od planirane vrednosti.

Strošek dela je višji od lanskega za 12,38 % in nižji od plana za 2,02 %. Stroški prevoza, prehrane in odpravnine so višji v primerjavi z lanskim letom za 45,21% in nižji v primerjavi s planom za 5,71%.

POKOPALIŠČE

Stroškovno mesto izkazuje izgubo v višini -6.761,99 €.

Prihodki so višji od lanskih za 2,71 % in 1,12 % nižji od planiranih.

Stroški skupaj so višji od lanskih za 25,70 % in 0,29 % višji od planiranih. Stroški materiala so v primerjavi z letom 2014 višji za 1.370,15 € in v primerjavi s planom višji za 1.421,26 €.

Stroški plač zaposlenih so se povečali v primerjavi z leto 2014 v višini 11.221,61 € in v primerjavi s planom za 9,43%.

Ločeno smo prikazali poslovanje stroškovnega mesta v dveh delih:

- izvajanje gospodarske javne službe (GJS) in
- tržnih dejavnosti (prodaja grobov).

ODVAJANJE ODPADNE VODE

Stroškovno mesto izkazuje izgubo v višini -31.940,88 €, po pokritju s subvencijo k ceni v višini 19.383,03 € s strani Občine Slovenske Konjice zaradi prenosa CCN Slov. Konjice in pripadajoče nove kanalizacije znaša rezultat -12.557,85 €.

Prihodki so višji kot v letu 2014 za 40,88% in nižji za 3,83% od planirane. Stroški so višji v primerjavi z letom 2014 za 9,87 % in za 4,48 % nižji od planiranih.

Največji strošek predstavlja najemnina infrastrukture zaradi prenosa nove kanalizacije v najem.

GREZNIČNE GOŠČE

Stroškovno mesto izkazuje izgubo v višini -2.733,88 €, po pokritju s subvencijo k ceni v višini 11.179,77 € s strani Občine Slov. Konjice znaša rezultat 8.445,89 €.

Prihodki so višji od lanskih zaradi spremembe cene v skladu z Elaboratom potrjenim na Občinskem svetu Občine Slov. Konjice. Za leto 2015 znašajo 180.706,03 €, v letu 2014 znašajo 78.580,87 €, v planu pa 129.206 €.



Stroški so v primerjavi z letom 2014 višji in znašajo 184.095,44 €, v letu 2014 znašajo 104.139,95 €. V primerjavi s planom so višji za 15,66%.

Največji del stroškov predstavljajo stroški podizvajalca v višini 44.993,80 €.

Povečana je najemnina infrastrukture za del CČN Slov. Konjice za delo z grezničnimi goščami na CČN Slov. Konjice.

ČISTILNA NAPRAVA TEPANJE

Stroškovno mesto posluje z izgubo -27.250,96 €, ki se pokrije kot dotacija v višini 14.208,24 € ter subvencija v višini 1.416,16 € s strani Občine Slov. Konjice za prve štiri mesece poslovanja, do sprejetja nove cene. Tako znaša izguba v višini -11.626,56 €.

Prihodki so višji v primerjavi s preteklim letom za 33,09% in nižji v primerjavi s planom za 21,02%. Stroški pa so v primerjavi s preteklim letom višji za 0,57% in v primerjavi s planom nižji za 0,14%.

CČN SLOV. KONJICE

Družba JKP d.o.o. je dne 01.02.2015 prevzela v upravljanje Centralno čistilno napravo Slov. Konjice. S 01.05.2015 pa so bile sprejete nove cene na podlagi sprejetega Elaborata. Za obdobje od februarja do maja 2015 je Občina Slov. Konjice krila stroške na podlagi subvencije v višini 77.154,29 € za poslovanje CČN SK.

Prihodki so bili v višini 281.567,52 €. Stroški skupaj znašajo 316.945,81 €. V planu so bili stroški planirani v višini 420.277 € na podlagi podatkov družbe Hidroinženiring d.o.o. Največji del stroškov predstavlja najemnina za CČN Slov. Konjice v višini 94.797,00 €.

BAZEN

Stroškovno mesto izkazuje izgubo v višini -45.785,04 € in se pokrije po pogodbi iz proračuna Občine Slovenske Konjice.

Prihodki od prodaje so bili višji od tistih v letu 2014 za 78,60 % (9.818,09 €) in višji od planiranih za 35,86 % (5.888,65 €). Stroškov je bilo za 2,16% več kot v preteklem letu in za 6,60% več kot v planu.

Za bazen Slovenske Konjice je bilo potrebno zagotoviti varnost kopalcev, varovanje ponoči, gostinske usluge, kontrolo kvalitete kopalne vode, pripravo vode z dezinfekcijo in urejanje okolja.

VZDRŽEVANJE MESTNIH SREDIŠČ

Stroškovno mesto izkazuje izgubo v višini -15.699,07 €, po pokrivanju dotacije v letu 2015 s strani Občine Slov. Konjice znaša rezultat -419,16 €.

Prihodki so v letu 2015 znašali 82.770,16 €, leta 2014 v višini 105.321,02 € ter planirani v višini 110.000 €. Stroški so bili v primerjavi z letom 2014 nižji za 16,44% (19.369,95 €) in za 9,63% (10.495,77€) nižji od planiranih. V letu 2015 znaša strošek podizvajalca 59.292,57 €.



ROGLA

Stroškovno mesto izkazuje izgubo v višini -3.107,14 €, v letu 2014 pa je bila izguba -3.119,37€.

Planiran je bil dobiček v višini 166,00 €.

Prihodki so bili 22,94% (1.285,83 €) višji od lanskih in 17,47% (1.458,77 €) nižji od planiranih.

Cena najemnine za počitniški objekt ne pokrije nastalih stroškov, ki so: stroški elektrike, ogrevanja (kurilno olje), stroški storitev, ki jih zaračunava Unior (gasilec, varnostnik, voda, odvoz odpadkov). Stroški skupaj so 14,60 % višji od lanskih in 22,17% višji od planiranih.

JKP d.o.o. Slov. Konjice
Direktor
mag. Franc DOVER

Poročilo sestavili:
Edvard MEGLIČ
Karmen VODOVNIK
Špela HLAČAR
Mateja DRUŠKOVIČ





8. IZKAZ POSLOVNEGA IZIDA PO STROŠKOVNIH MESTIH

PRIMERJAVA KOMUNALNIH STORITEV: SKUPAJ						
KONTO	NAZIV	PLAN 2015	LETO 2015	LETO 2014	INDEKS LETO 2015/ PLAN 2015	INDEKS LETO 2015/ LETO 2014
760	PRIHODKI OD PRODAJE PROIZVODOV	3.195.052,00	3.436.839,84	2.745.994,36	1,08	1,25
768	DRUGI PRIHODKI, POVEZANI S POSL. UČINKI	27.931,00	22.522,57	39.686,94	0,81	0,57
769	PREVREDNOTEVALNI POSLOVNI PRIHODKI	0,00	344,26	0,00	0,00	0,00
773	FINANČNI PRIHODKI IZ DRUGIH NALOŽB	2.452,00	482,14	1.693,31	0,20	0,28
775	FINANČNI PRIHODKI OD OBREŠTI	2.932,00	1.639,06	2.521,04	0,56	0,65
777	FINANČNI PRIHODKI IZ POSLOVNIH TERJATEV	6.180,00	4.525,63	6.657,74	0,73	0,68
785	SUBVENCIJE, DOTACIJE IN PODOBNI PRIHODKI	1.067,00	0,00	0,00	0,00	0,00
786	PREJETE ODSKODNINE IN KAZNI	0,00	27,37	0,00	0,00	0,00
787	DRUGI PRIHODKI	8.588,00	20.054,98	46.781,50	2,34	0,43
SKUPAJ PRIHODKI		3.244.202,00	3.486.435,85	2.843.334,89	1,07	1,23
400	STROŠKI MATERIALA	212.029,00	230.448,64	209.407,26	1,09	1,10
401	STROŠKI POMOŽNEGA MATERIALA	18.291,00	18.122,67	11.381,68	0,99	1,59
402	STROŠKI ENERGIJE	214.738,00	176.202,13	152.624,97	0,82	1,15
403	STROŠKI NADOMESTNIH DELOV ZA OSN. SRED.	5.521,00	5.644,34	4.361,04	1,02	1,29
404	ODPIS DROBNEGA INVENTARJA IN EMBALAZE	8.187,00	11.214,30	7.018,63	1,37	1,60
405	USKLADITEV STROŠKOV MATERIALA	0,00	3.856,82	1.372,56	0,00	2,81
406	STROŠKI PISARNIŠKEGA MATERIALA	8.846,00	9.947,54	8.782,31	1,12	1,13
407	DRUGI STROŠKI MATERIALA	29.233,00	27.961,72	22.577,03	0,96	1,24
410	STROŠKI STORITEV PRI USTVARJANJU	653.217,00	712.812,17	617.662,21	1,09	1,15
411	STROŠKI TRANSPORTNIH STORITEV	35.051,00	41.918,59	35.563,57	1,20	1,18
412	STROŠKI STORITEV V ZVEZI Z VZDRŽEVANJEM	96.206,00	108.917,32	105.086,39	1,13	1,04
413	NAJEMNINE	14.200,00	10.749,01	16.951,98	0,76	0,63
413	NAJEMNINA INFRASTRUKTURE	594.848,00	599.145,20	379.499,18	1,01	1,58
414	POVRČILA STROŠKOV ZAPOSLENCEM	20.967,00	23.503,78	21.085,13	1,12	1,11
415	STROŠKI PLAČ. PROMETA, ZAVAR. PREMIJE	73.390,00	55.566,45	53.924,80	0,76	1,03
416	STROŠKI INTELEK. IN OSEBNIH STORITEV	21.884,00	18.852,72	24.608,48	0,86	0,77
417	STROŠKI SEJMOV, REKLAME IN REPREZENTANCE	8.055,00	10.064,26	4.872,64	1,25	2,07
418	STROŠKI STORITEV FIZIČNIH OSEB	6.370,00	8.469,26	9.008,91	1,33	0,94
419	STROŠKI DRUGIH STORITEV	138.094,00	134.142,89	121.188,37	0,97	1,11
430	AMORTIZACIJA OSNOVNIH SREDSTEV	111.295,00	117.710,05	117.282,58	1,06	1,00
470	PLAČE ZAPOSLENCEV	803.904,00	767.576,04	707.184,26	0,95	1,09
473	REGRES, PREHRANA, PREVOZ	165.137,00	166.056,74	109.122,44	1,01	1,52
474	DELODAJALČEVI PRISPEVKI OD PLAČ	122.046,00	117.440,97	108.877,79	0,96	1,08
479	REZERVACIJE	0,00	35.141,98	9.131,36	0,00	3,85
482	NAGRADE DIJAKOM IN ŠTUDENTOM	12.018,00	11.953,25	19.732,55	0,99	0,61
489	OSTALI STROŠKI	89.897,00	106.395,72	89.486,50	1,18	1,19
710	VREDNOST PRODANIH POSLOVNIH UČINKOV	-38.000,00	60.006,37	-79.507,86	0,00	0,00
720	PREVRED.POSLOV.ODHODKI OSN. SRED.	0,00	8.103,87	46.043,55	0,00	0,18
721	PREVRED.POSLOV.ODHODKI KRATK.SRED.	0,00	29.601,65	3.100,22	0,00	9,55
741	ODHODKI IZ POSOJIL, PREJETIH OD BANK	4.173,00	2.920,14	3.993,28	0,70	0,73
743	ODHODKI IZ DRUGIH FINANČNIH OBVEZNOSTI	0,00	2.039,30	0,00	0,00	0,00
756	DENARNE KAZNI IN ODSKODNINE	0,00	250,00	100,00	0,00	2,50
757	DRUGI ODHODKI	545,00	8.123,40	585,61	14,91	13,87
SKUPAJ STROŠKI, ODHODKI		3.430.142,00	3.640.859,29	2.942.109,42	1,06	1,24
REZULTAT		-185.940,00	-154.423,44	-98.774,53	0,83	1,56
DOTACIJA PO POGODBAH		58.152,00	75.273,19	97.882,17	1,29	0,77
SUBVENCIJA K CENI		142.899,00	109.133,25	5.100,95	0,76	21,39
REZULTAT		15.111,00	29.983,00	4.208,59	1,98	7,12
DAVEK IZ DOBIČKA		0,00	1.662,82	0,00	0,00	0,00
ODLOŽENI DAVKI		0,00	-3.042,89	236,82	0,00	0,00
ČISTI DOBIČEK OBRAČUNSKEGA OBDOBJA		15.111,00	31.363,07	3.971,77	2,08	7,90



POSLOVNO OBRAČUNSKI LIST 01.01.2015 - 31.12.2015														
KONTO	NAZIV	OSKRBA Z VODO	ODV.ODP. VODE	ČN TEPANJE	CČN SLOV. KON.	SUROVINE	STORITVE	GREZNIČNE GOŠČE	POKOPALIŠČE	BAZEN	ROGLA	VZDRŽ. MESTNIH SRED.	UPRAVA	SKUPAJ
760	PRIHODKI OD PRODAJE PROIZVODOV	993.268,90	321.404,97	38.022,92	281.567,52	874.527,06	534.506,08	180.706,03	79.446,02	22.308,65	6.891,23	82.770,16	21.420,30	3.436.839,84
768	DRUGI PRIHODKI, POVEZANI S POS. UCINKI	0,00	8.081,30	0,00	0,00	2.088,41	0,00	655,53	0,00	0,00	0,00	0,00	11.697,33	22.522,57
769	PREVREDNOTOVALNI POSLOVNI PRIHODKI	344,26	0,00	0,00	0,00	0,00	0,00	0,00	0,00	0,00	0,00	0,00	0,00	344,26
773	FINANČNI PRIHODKI IZ DRUGIH NALOŽB	0,00	0,00	0,00	0,00	0,00	0,00	0,00	0,00	0,00	0,00	0,00	482,14	482,14
775	FINANČNI PRIHODKI OD OBRESTI	0,00	0,00	0,00	0,00	0,00	0,00	0,00	2,35	0,00	0,00	0,00	1.636,71	1.639,06
777	FINANČNI PRIH. IZ POSLV. TERJATEV DO DRUGIH	0,00	0,00	0,00	0,00	0,00	0,00	0,00	0,00	0,00	0,00	0,00	4.525,63	4.525,63
786	PREJETE ODŠKODNINE IN KAZNI	0,00	0,00	0,00	0,00	0,00	0,00	0,00	0,00	0,00	0,00	0,00	27,37	27,37
787	DRUGI PRIHODKI	0,00	0,00	0,00	0,00	0,00	0,00	0,00	0,02	0,00	0,00	0,00	20.054,96	20.054,96
SKUPAJ PRIHODKI		993.613,16	329.486,27	38.022,92	281.567,52	876.615,47	534.506,08	181.361,56	79.448,39	22.308,65	6.891,23	82.770,16	59.844,44	3.486.435,85
400	STROŠKI MATERIALA	73.215,73	1.971,02	267,13	868,89	12.103,54	133.407,13	1.603,38	4.017,26	841,03	12,23	1.928,51	212,79	230.448,64
401	STROŠKI POMOŽNEGA MATERIALA	3.172,28	0,00	83,00	6.461,60	0,00	0,00	0,00	8.405,79	0,00	0,00	0,00	0,00	18.122,67
402	STROŠKI ENERGIJE	83.509,20	4.180,01	4.625,53	28.385,58	33.195,54	817,96	8.305,30	408,94	3.564,43	1.754,56	487,42	6.967,66	176.202,13
403	STROŠKI NADOMESTNIH DELOV ZA OSNOVAN SR.	939,77	249,54	552,96	52,42	2.162,51	45,43	650,95	22,71	430,60	0,00	52,02	485,43	5.644,34
404	ODPIS DROBNEGA INVENTARJA IN EMBALAŽE	3.879,28	1.303,00	58,40	517,71	1.205,93	0,00	580,98	106,03	2.007,56	4,59	48,27	1.502,55	11.214,30
405	USKLADITEV STROŠKOV MAT. IN DROBNEGA INV.	2.504,86	483,25	0,00	0,00	868,71	0,00	0,00	0,00	0,00	0,00	0,00	0,00	3.856,82
406	STROŠKI PISARNIŠKEGA MAT. IN STROK. LITERATURE	142,40	32,75	7,90	89,82	209,48	39,00	21,70	15,20	10,80	33,15	31,95	9.313,39	9.947,54
407	DRUGI STROŠKI MATERIALA	5.638,49	812,76	339,54	3.447,34	11.357,82	171,63	922,35	996,92	2.098,46	26,03	239,04	1.911,34	27.961,72
410	STROŠKI STOR. PRI USTVARJANJU PROIZVODOV	24.924,29	17.985,63	4.471,34	55.973,03	248.845,84	205.253,39	44.993,80	29.836,37	0,00	138,00	77.682,61	2.707,87	712.812,17
411	STROŠKI TRANSPORTNIH STORITEV	2.769,28	747,75	93,48	1.395,84	1.787,52	88,53	442,29	42,62	12,14	1,64	9,24	34.528,26	41.918,59
412	STROŠKI STORITEV V ZVEZI Z VZDRŽEVANJEM	78.757,72	1.233,28	128,48	2.653,06	14.197,73	70,97	3.666,41	640,64	4.479,90	453,00	11,83	2.624,30	108.917,32
413	NAJEMNINE	165.376,86	209.101,00	25.527,41	94.797,00	67.278,72	166,92	42.195,61	4.167,90	891,69	0,00	145,20	245,90	609.894,21
414	POVRČILA STROŠKOV ZAPO. V ZVEZI Z DELOM	10.682,43	1.817,99	58,90	4.289,30	1.870,77	9,00	409,92	16,34	152,07	0,00	1,50	4.195,56	23.503,78
415	STROŠKI PLAČ A PROMETA IN BAN. STOR. TER ZAV.	16.478,89	9.104,04	685,08	0,00	6.928,68	0,00	658,68	0,00	395,52	396,00	50,16	20.869,40	55.566,45
416	STROŠKI INTELEKTUALNIH IN OSEBNIH STORITEV	1.397,28	1.576,88	22,99	186,97	421,51	113,49	63,15	44,23	32,74	4,22	56,02	14.933,24	18.852,72
417	STROŠKI SEJMOV, REKLAME IN REPREZENTANCE	21,38	0,00	0,00	171,06	2.008,15	0,00	0,00	844,34	0,00	0,00	0,00	7.019,33	10.064,26
418	STROŠKI STORITEV FIZICNIH OSEB.	2.733,18	0,00	0,00	0,00	0,00	0,00	0,00	0,00	0,00	0,00	0,00	5.736,08	8.469,26
419	STROŠKI DRUGIH STORITEV	16.186,05	4.743,18	5.116,84	7.774,30	13.627,05	621,16	333,32	1.369,78	22.760,69	2.709,58	298,53	58.602,41	134.142,89
430	AMORTIZACIJA NEOPREDMETENIH SREDSTEV	367,32	0,00	0,00	0,00	581,07	0,00	0,00	509,26	0,00	0,00	0,00	3.651,78	5.109,43
431	AMORTIZACIJA ZGRADB	982,20	2.220,84	0,00	0,00	387,24	0,00	0,00	0,00	0,00	173,88	0,00	2.882,28	6.646,44
432	AMORTIZACIJA OPREME IN NADOMESTNIH DELOV	9.019,73	4.136,97	0,00	183,04	48.286,61	0,00	233,64	786,44	1.790,16	568,32	0,00	7.094,84	72.099,75
433	AMORTIZACIJA DROBNEGA INVENTARJA	27,72	0,00	0,00	0,00	9.340,11	0,00	0,00	0,00	294,84	0,00	0,00	0,00	9.662,67
434	AMORTIZACIJA ZARADI PREVREDNOTENJA	0,00	0,00	0,00	0,00	0,00	0,00	0,00	0,00	0,00	1.890,36	0,00	22.301,40	24.191,76
470	PLAČE ZAPOSLENCEV	189.342,95	45.053,88	11.689,31	34.225,20	201.081,04	24.352,62	44.306,13	19.332,91	2.287,79	251,16	3.029,32	192.623,73	767.576,04
473	REGRES ZA LETNI DOPUST	42.662,26	8.234,07	1.930,69	12.281,65	46.048,61	17.921,48	6.200,24	6.378,22	334,60	8,72	633,23	23.422,97	166.056,74
474	DELODAJALČEVI PRISPEVKI OD PLAČ	27.063,43	6.443,59	1.835,24	5.442,45	31.929,65	3.272,41	6.943,14	2.621,52	239,43	40,44	477,87	31.131,80	117.440,97
479	REZERVACIJE	0,00	0,00	0,00	0,00	0,00	0,00	0,00	0,00	0,00	0,00	0,00	35.141,98	35.141,98
482	NAGRADE DIJAKOM IN ŠTUDENTOM	2.183,33	0,00	0,00	0,00	3.881,85	0,00	0,00	5.057,60	0,00	0,00	0,00	830,47	11.953,25
489	OŠTALI STROŠKI	90.581,28	589,22	16,72	108,15	2.221,85	141,88	194,97	136,65	32,19	167,36	22,67	12.182,78	106.395,72
710	VREDNOST PRODANIH POSLOVNIH UČINKOV	0,00	0,00	0,00	0,00	-185,98	65.819,37	0,00	0,00	0,00	0,00	-5.627,02	0,00	60.006,37
720	PREVREDNOTOVALNI POSLOVNI ODHODKI OŠN. SR.	0,00	8.081,30	0,00	0,00	0,00	0,00	0,00	0,00	0,00	0,00	0,00	22,57	8.103,87
721	PREVREDNOTOVALNI POSLOVNI ODH. KRAT. SRD.	0,00	0,00	0,00	0,00	0,00	0,00	0,00	0,00	0,00	0,00	0,00	29.601,65	29.601,65
741	ODHODKI IZ POSOJIL, PREJETIH OD BANK	0,00	0,00	0,00	0,00	2.906,44	0,00	0,00	0,00	0,00	0,00	0,00	13,70	2.920,14
743	ODHODKI IZ DRUGIH FINANČNIH OBVEZNOSTI	0,00	0,00	0,00	0,00	0,00	0,00	0,00	0,00	0,00	0,00	0,00	2.039,30	2.039,30
756	DENARNE KAZNI IN ODŠKODNINE	0,00	0,00	0,00	0,00	0,00	0,00	0,00	0,00	0,00	0,00	250,00	0,00	250,00
757	DRUGI ODHODKI	0,00	0,00	0,00	0,00	0,00	0,00	0,00	7,93	0,00	0,00	0,00	8.115,47	8.123,40
	STROŠKI UPRAVE	140.385,40	31.325,20	7.762,94	57.641,40	141.322,39	37.373,16	21.369,48	14.752,51	11.129,32	1.365,13	18.640,86	-483.067,79	0,00
SKUPAJ STROŠKI, ODHODKI		994.944,99	361.427,15	65.273,88	316.945,81	905.870,38	489.685,53	184.095,44	86.210,38	68.093,69	9.998,37	98.469,23	59.844,44	3.640.859,29
REZULTAT		-1.331,83	-31.940,88	-27.250,96	-35.378,29	-29.254,91	44.820,55	-2.733,88	-6.761,99	-45.785,04	-3.107,14	-15.699,07	0,00	-154.423,44
DOTACIJA PO POGODBAH		0,00	0,00	14.208,24	0,00	0,00	0,00	0,00	0,00	45.785,04	0,00	15.279,91	0,00	75.273,19
SUBVENCIJA K CENI		0,00	19.383,03	1.416,16	77.154,29	0,00	0,00	11.179,77	0,00	0,00	0,00	0,00	0,00	109.133,25
REZULTAT		-1.331,83	-12.557,85	-11.626,56	41.776,00	-29.254,91	44.820,55	8.445,89	-6.761,99	0,00	-3.107,14	-419,16	0,00	29.983,00



ZA DEJAVNOST: GOSPODARSKA JAVNA SLUŽBA (GJS) 2015										
KONTO	NAZIV	OSKRBA Z VODO	ODVAJANJE ODPADNE VODE	ČN TEPANJE	ČČN SLOV. KONJICE	SUROVINE GJS	GREZNIČNE GOŠČE	POKOPALIŠ. GROBARINA IN VZDR. GROBOV	VZDRŽ. MESTNIH SRED.	SKUPAJ
760	PRIHODKI OD PRODAJE PROIZVODOV	993.268,90	321.404,97	38.022,92	281.567,52	790.701,01	180.706,03	75.626,01	82.770,16	2.764.067,52
768	DRUGI PRIHODKI, POVEZANI S POS. UČINKI	0,00	8.081,30	0,00	0,00	2.088,41	655,53	0,00	0,00	10.825,24
769	PREVREDNOTOVALNI POSLOVNI PRIHODKI	344,26	0,00	0,00	0,00	0,00	0,00	0,00	0,00	344,26
773	FINANČNI PRIHODKI IZ DRUGIH NALOŽB	0,00	0,00	0,00	0,00	0,00	0,00	0,00	0,00	0,00
775	FINANČNI PRIHODKI OD OBRETI	0,00	0,00	0,00	0,00	0,00	0,00	2,35	0,00	2,35
777	FINANČNI PRIH. IZ POSLV. TERJATEV DO DRUGIH	0,00	0,00	0,00	0,00	0,00	0,00	0,00	0,00	0,00
786	PREJETE ODŠKODNINE IN KAZNI	0,00	0,00	0,00	0,00	0,00	0,00	0,00	0,00	0,00
787	DRUGI PRIHODKI	0,00	0,00	0,00	0,00	0,00	0,00	0,02	0,00	0,02
SKUPAJ PRIHODKI		993.613,16	329.486,27	38.022,92	281.567,52	792.789,42	181.361,56	75.628,38	82.770,16	2.775.239,39
400	STROŠKI MATERIALA	73.215,73	1.971,02	267,13	868,89	12.103,54	1.603,38	1.056,26	1.928,51	93.014,46
401	STROŠKI POMOŽNEGA MATERIALA	3.172,28	0,00	83,00	6.461,60	0,00	0,00	0,00	0,00	9.716,88
402	STROŠKI ENERGIJE	83.509,20	4.180,01	4.625,53	28.385,58	33.195,54	8.305,30	408,94	487,42	163.097,52
403	STROŠKI NADOMESTNIH DELOV ZA OSNOVAN SR.	939,77	249,54	552,96	52,42	2.162,51	650,95	22,71	52,02	4.682,88
404	ODPIS DROBNEGA INVENTARJA IN EMBALAŽE	3.879,28	1.303,00	58,40	517,71	1.205,93	580,98	106,03	48,27	7.699,60
405	USKLADITEV STROŠKOV MAT. IN DROBNEGA INV.	2.504,86	483,25	0,00	0,00	868,71	0,00	0,00	0,00	3.856,82
406	STROŠKI PISARNIŠKEGA MAT. IN STROK. LITERATURE	142,40	32,75	7,90	89,82	209,48	21,70	15,20	31,95	551,20
407	DRUGI STROŠKI MATERIALA	5.638,49	812,76	339,54	3.447,34	11.357,82	922,35	996,92	239,04	23.754,26
410	STROŠKI STOR. PRI USTVARJANJU PROIZVODOV	24.924,29	17.985,63	4.471,34	55.973,03	245.954,74	44.993,80	29.836,37	77.682,61	501.821,81
411	STROŠKI TRANSPORTNIH STORITEV	2.769,28	747,75	93,48	1.395,84	1.787,52	442,29	42,62	9,24	7.288,02
412	STROŠKI STORITEV V ZVEZI Z VZDRŽEVANJEM	78.757,72	1.233,28	128,48	2.653,06	14.197,73	3.666,41	640,64	11,83	101.289,15
413	NAJEMNINE	165.376,86	209.101,00	25.527,41	94.797,00	67.278,72	42.195,61	4.167,90	145,20	608.589,70
414	POVRAČILA STROŠKOV ZAPO. V ZVEZI Z DELOM	10.682,43	1.817,99	58,90	4.289,30	1.870,77	409,92	16,34	1,50	19.147,15
415	STROŠKI PLAČ. A PROMETA IN BAN. STOR. TER ZAV.	16.478,89	9.104,04	685,08	0,00	6.928,68	658,68	0,00	50,16	33.905,53
416	STROŠKI INTELKTUALNIH IN OSEBNIH STORITEV	1.397,28	1.576,88	22,99	186,97	421,51	63,15	44,23	56,02	3.769,03
417	STROŠKI SEJMOV, REKLAME IN REPREZENTANCE	21,38	0,00	0,00	171,06	2.008,15	0,00	0,00	0,00	2.200,59
418	STROŠKI STORITEV FIZIČNIH OSEB.	2.733,18	0,00	0,00	0,00	0,00	0,00	0,00	0,00	2.733,18
419	STROŠKI DRUGIH STORITEV	16.186,05	4.743,18	5.116,84	7.774,30	13.627,05	333,32	1.369,78	298,53	49.449,05
430	AMORTIZACIJA OSN. SREDSTEV	10.396,97	6.357,81	0,00	183,04	58.595,03	233,64	1.295,70	0,00	77.062,19
470	PLAČE ZAPOSLENCEV	189.342,95	45.053,88	11.689,31	34.225,20	201.081,04	44.306,13	19.332,91	3.029,32	548.060,74
473	REGRES ZA LETNI DOPUST	42.662,26	8.234,07	1.930,69	12.281,65	46.048,61	6.200,24	6.378,22	633,23	124.368,97
474	DELODAJALČEVI PRISPEVKI OD PLAČ	27.063,43	6.443,59	1.835,24	5.442,45	31.929,65	6.943,14	2.621,52	477,87	82.756,89
479	REZERVACIJE	0,00	0,00	0,00	0,00	0,00	0,00	0,00	0,00	0,00
482	NAGRADE DIJAKOM IN ŠTUDENTOM	2.183,33	0,00	0,00	0,00	3.881,85	0,00	0,00	0,00	6.065,18
489	OSTALI STROŠKI	90.581,28	589,22	16,72	108,15	2.221,85	194,97	136,65	22,67	93.871,51
710	VREDNOST PRODANIH POSLOVNIH UČINKOV	0,00	0,00	0,00	0,00	-185,98	0,00	0,00	-5.627,02	-5.813,00
720	PREVREDNOTOVALNI POSLOVNI ODHODKI OSN. SR.	0,00	8.081,30	0,00	0,00	0,00	0,00	0,00	0,00	8.081,30
721	PREVREDNOTOVALNI POSLOVNI ODHODKI KRAT. SRD.	0,00	0,00	0,00	0,00	0,00	0,00	0,00	0,00	0,00
741	ODHODKI IZ POSOJIL, PREJETIH OD BANK	0,00	0,00	0,00	0,00	2.906,44	0,00	0,00	0,00	2.906,44
743	ODHODKI IZ DRUGIH FINANČNIH OBVEZNOSTI	0,00	0,00	0,00	0,00	0,00	0,00	0,00	0,00	0,00
756	DENARNE KAZNI IN ODŠKODNINE	0,00	0,00	0,00	0,00	0,00	0,00	0,00	250,00	250,00
757	DRUGI ODHODKI	0,00	0,00	0,00	0,00	0,00	0,00	7,93	0,00	7,93
	SPLOŠNI STROŠKI	140.385,40	31.325,20	7.762,94	57.641,40	127.190,39	21.369,48	14.015,51	18.640,86	418.331,18
SKUPAJ STROŠKI		994.944,99	361.427,15	65.273,88	316.945,81	888.847,28	184.095,44	82.512,38	98.469,23	2.992.516,16
REZULTAT		-1.331,83	-31.940,88	-27.250,96	-35.378,29	-96.057,86	-2.733,88	-6.884,00	-15.699,07	-217.276,77
DOTACIJA PO POGODBAH		0,00	0,00	14.208,24	0,00	0,00	0,00	0,00	15.279,91	29.488,15
SUBVENCIJA K CENI		0,00	19.383,03	1.416,16	77.154,29	0,00	11.179,77	0,00	0,00	109.133,25
REZULTAT		-1.331,83	-12.557,85	-11.626,56	41.776,00	-96.057,86	8.445,89	-6.884,00	-419,16	-78.655,37



ZA DEJAVNOST: DRUGE DEJAVNOSTI							
KONTO	NAZIV	SUROVINE TRŽNA DEJAV.	STORITVE	POKOPAL. PRODAJA GROBOV	BAZEN	ROGLA	SKUPAJ
760	PRIHODKI OD PRODAJE PROIZVODOV	83.826,05	534.506,08	3.820,01	22.308,65	6.891,23	651.352,02
768	DRUGI PRIHODKI, POVEZANI S POS. UČINKI	0,00	0,00	0,00	0,00	0,00	0,00
769	PREVREDNOTOVALNI POSLOVNI PRIHODKI	0,00	0,00	0,00	0,00	0,00	0,00
773	FINANČNI PRIHODKI IZ DRUGIH NALOŽB	0,00	0,00	0,00	0,00	0,00	0,00
775	FINANČNI PRIHODKI OD OBRESTI	0,00	0,00	0,00	0,00	0,00	0,00
777	FINANČNI PRIH. IZ POSLV. TERJATEV DO DRUGIH	0,00	0,00	0,00	0,00	0,00	0,00
786	PREJETE ODŠKODNINE IN KAZNI	0,00	0,00	0,00	0,00	0,00	0,00
787	DRUGI PRIHODKI	0,00	0,00	0,00	0,00	0,00	0,00
	SKUPAJ PRIHODKI	83.826,05	534.506,08	3.820,01	22.308,65	6.891,23	651.352,02
400	STROŠKI MATERIALA	0,00	133.407,13	2.961,00	841,03	12,23	137.221,39
401	STROŠKI POMOŽNEGA MATERIALA	0,00	0,00	0,00	8.405,79	0,00	8.405,79
402	STROŠKI ENERGIJE	0,00	817,96	0,00	3.564,43	1.754,56	6.136,95
403	STROŠKI NADOMESTNIH DELOV ZA OSNOVAN SR.	0,00	45,43	0,00	430,60	0,00	476,03
404	ODPIS DROBNEGA INVENTARJA IN EMBALAŽE	0,00	0,00	0,00	2.007,56	4,59	2.012,15
405	USKLADITEV STROŠKOV MAT. IN DROBNEGA INV.	0,00	0,00	0,00	0,00	0,00	0,00
406	STROŠKI PISARNIŠKEGA MAT. IN STROK. LITERATURE	0,00	39,00	0,00	10,80	33,15	82,95
407	DRUGI STROŠKI MATERIALA	0,00	171,63	0,00	2.098,46	26,03	2.296,12
410	STROŠKI STOR. PRI USTVARJANJU PROIZVODOV	2.891,10	205.253,39	0,00	0,00	138,00	208.282,49
411	STROŠKI TRANSPORTNIH STORITEV	0,00	88,53	0,00	12,14	1,64	102,31
412	STROŠKI STORITEV V ZVEZI Z VZDRŽEVANJEM	0,00	70,97	0,00	4.479,90	453,00	5.003,87
413	NAJEMNINE	0,00	166,92	0,00	891,69	0,00	1.058,61
414	POVRAČILA STROŠKOV ZAPO. V ZVEZI Z DELOM	0,00	9,00	0,00	152,07	0,00	161,07
415	STROŠKI PLAČA PROMETA IN BAN. STOR. TER ZAV.	0,00	0,00	0,00	395,52	396,00	791,52
416	STROŠKI INTELKTUALNIH IN OSEBNIH STORITEV	0,00	113,49	0,00	32,74	4,22	150,45
417	STROŠKI SEJMOV, REKLAME IN REPREZENTANCE	0,00	0,00	0,00	844,34	0,00	844,34
418	STROŠKI STORITEV FIZIČNIH OSEB,	0,00	0,00	0,00	0,00	0,00	0,00
419	STROŠKI DRUGIH STORITEV	0,00	621,16	0,00	22.760,69	2.709,58	26.091,43
430	AMORTIZACIJA OSN. SREDSTEV	0,00	0,00	0,00	2.085,00	2.632,56	64.608,29
470	PLAČE ZAPOSLENCEV	0,00	24.352,62	0,00	2.287,79	251,16	26.891,57
473	REGRES ZA LETNI DOPUST	0,00	17.921,48	0,00	334,60	8,72	18.264,80
474	DELODAJALČEVI PRISPEVKI OD PLAČ	0,00	3.272,41	0,00	239,43	40,44	3.552,28
479	REZERVACIJE	0,00	0,00	0,00	0,00	0,00	0,00
482	NAGRADE DIJAKOM IN ŠTUDENTOM	0,00	0,00	0,00	5.057,60	0,00	5.057,60
489	OSTALI STROŠKI	0,00	141,88	0,00	32,19	167,36	341,43
710	VREDNOST PRODANIH POSLOVNIH UČINKOV	0,00	65.819,37	0,00	0,00	0,00	65.819,37
720	PREVREDNOTOVALNI POSLOVNI ODHODKI OSN. SR.	0,00	0,00	0,00	0,00	0,00	0,00
721	PREVREDNOTOVALNI POSLOVNI ODH. KRAT. SRD.	0,00	0,00	0,00	0,00	0,00	0,00
741	ODHODKI IZ POSOJIL, PREJETIH OD BANK	0,00	0,00	0,00	0,00	0,00	0,00
743	ODHODKI IZ DRUGIH FINANČNIH OBVEZNOSTI	0,00	0,00	0,00	0,00	0,00	0,00
756	DENARNE KAZNI IN ODŠKODNINE	0,00	0,00	0,00	0,00	0,00	0,00
757	DRUGI ODHODKI	0,00	0,00	0,00	0,00	0,00	0,00
	SPLOŠNI STROŠKI	14.132,00	37.373,16	737,00	11.129,32	1.365,13	64.736,61
	SKUPAJ STROŠKI	17.023,10	489.685,53	3.698,00	68.093,69	9.998,37	648.389,42
	REZULTAT	66.802,95	44.820,55	122,01	-45.785,04	-3.107,14	2.962,60
	DOTACIJA PO POGODBAH	0,00	0,00	0,00	45.785,04	0,00	45.785,04
	SUBVENCIJA K CENI	0,00	0,00	0,00	0,00	0,00	0,00
	REZULTAT	66.802,95	44.820,55	122,01	0,00	-3.107,14	108.638,37



PRIMERJAVA KOMUNALNIH STORITEV: UPRAVA

KONTO	NAZIV	PLAN 2015	LETO 2015	LETO 2014	INDEKS LETO 2015/ PLAN 2015	INDEKS LETO 2015/ LETO 2014
760	PRIHODKI OD PRODAJE PROIZVODOV	30.584,00	21.420,30	28.123,57	0,70	0,76
768	DRUGI PRIHODKI, POVEZANI S POSL.UČINKI	23.092,00	11.697,33	20.501,11	0,51	0,57
769	PREVREDNOTEVALNI POSLOVNI PRIHODKI	0,00	0,00	0,00	0,00	0,00
773	FINANČNI PRIHODKI IZ DRUGIH NALOŽB	2.452,00	482,14	1.693,31	0,20	0,28
775	FINANČNI PRIHODKI OD OBRESTI	2.932,00	1.636,71	2.519,68	0,56	0,65
777	FINANČNI PRIHODKI IZ POSLOVNIH TERJATEV	6.180,00	4.525,63	6.657,74	0,73	0,68
785	SUBVENCije, DOTACIJE IN PODOBNI PRIHODKI	1.067,00	0,00	0,00	0,00	0,00
786	PREJETE ODŠKODNINE IN KAZNI	0,00	27,37	0,00	0,00	0,00
787	DRUGI PRIHODKI	882,00	20.054,96	1.120,68	22,74	17,90
	SKUPAJ PRIHODKI	67.189,00	59.844,44	60.616,09	0,89	0,99
400	STROŠKI MATERIALA	895,00	212,79	489,40	0,24	0,43
401	STROŠKI POMOŽNEGA MATERIALA	0,00	0,00	0,00	0,00	0,00
402	STROŠKI ENERGIJE	5.057,00	6.967,66	4.738,47	1,38	1,47
403	STROŠKI NADOMESTNIH DELOV ZA OSN.SRED.	146,00	485,43	176,10	3,32	2,76
404	ODPIS DROBNEGA INVENTARJA IN EMBALAZE	652,00	1.502,55	520,17	2,30	2,89
405	USKLADITEV STROŠKOV MATERIALA	0,00	0,00	0,00	0,00	0,00
406	STROŠKI PISARNISKEGA MATERIALA	8.352,00	9.313,39	8.287,93	1,12	1,12
407	DRUGI STROŠKI MATERIALA	1.543,00	1.911,34	1.346,84	1,24	1,42
410	STROŠKI STORITEV PRI USTVARJANJU	3.682,00	2.707,87	2.950,09	0,74	0,92
411	STROŠKI TRANSPORTNIH STORITEV	29.370,00	34.528,26	29.969,76	1,18	1,15
412	STROŠKI STORITEV V ZVEZI Z VZDRŽEVANJEM	614,00	2.624,30	709,70	4,27	3,70
413	NAJEMNINE	335,00	245,90	207,00	0,73	1,19
413	NAJEMNINA INFRASTRUKTURE	0,00	0,00	0,00	0,00	0,00
414	POVRACILA STROŠKOV ZAPOSLENCEM	4.166,00	4.195,56	4.243,76	1,01	0,99
415	STROŠKI PLAČ. PROMETA, ZAVAR. PREMIJE	19.162,00	20.869,40	19.232,35	1,09	1,09
416	STROŠKI INTELEK. IN OSEBNIH STORITEV	20.195,00	14.933,24	19.496,26	0,74	0,77
417	STROŠKI SEJMOV, REKLAME IN REPREZENTANCE	6.025,00	7.019,33	3.087,37	1,17	2,27
418	STROŠKI STORITEV FIZICNIH OSEB	0,00	5.736,08	5.787,66	0,00	0,99
419	STROŠKI DRUGIH STORITEV	43.708,00	58.602,41	44.615,50	1,34	1,31
430	AMORTIZACIJA OSNOVNIH SREDSTEV	35.166,00	13.628,90	13.857,11	0,39	0,98
434	AMORTIZACIJA ZARADI PREVREDNOTENJA	0,00	22.301,40	22.301,40	0,00	1,00
470	PLAČE ZAPOSLENCEV	219.059,00	192.623,73	185.987,11	0,88	1,04
473	REGRES, PREHRANA, PREVOZ	25.796,00	23.422,97	20.890,44	0,91	1,12
474	DELODAJALCEVI PRISPEVKI OD PLAČ	32.532,00	31.131,80	29.986,43	0,96	1,04
479	REZERVACIJE ZA POKOJNINE, JUB.NAG. IN ODPR.	0,00	35.141,98	0,00	0,00	0,00
482	NAGRADE DIJAKOM IN STUDENTOM	1.049,00	830,47	1.813,74	0,79	0,46
489	OSTALI STROŠKI	17.055,00	12.182,78	17.599,50	0,71	0,69
710	VREDNOST PRODANIH POSLOVNIH UČINKOV	0,00	0,00	0,00	0,00	0,00
720	PREVRED.POSLOV.OHDODKI OSN. SRED.	0,00	22,57	0,00	0,00	0,00
721	PREVRED.POSLOV.OHDODKI KRATK.SRED.	0,00	29.601,65	3.100,22	0,00	9,55
741	ODHODKI IZ POSOJIL, PREJETIH OD BANK	1,00	13,70	1,56	13,70	8,78
743	ODHODKI IZ DRUGIH FINANČNIH OBVEZNOSTI	0,00	2.039,30	0,00	0,00	0,00
756	DENARNE KAZNI IN ODŠKODNINE	0,00	0,00	0,00	0,00	0,00
757	DRUGI ODHODKI	539,00	8.115,47	579,43	15,06	14,01
	SKUPAJ STROŠKI, ODHODKI	475.099,00	542.912,23	441.975,30	1,14	1,23
	PRENOS NA OSTALA SM	-407.910,00	-483.067,79	-381.359,21	1,18	1,27



PRIMERJAVA KOMUNALNIH STORITEV: OSKRBA Z VODO

KONTO	NAZIV	PLAN 2015	LETO 2015	LETO 2014	INDEKS LETO 2015/ PLAN 2015	INDEKS LETO 2015/ LETO 2014
760	PRIHODKI OD PRODAJE PROIZVODOV	981.514,00	993.268,90	987.490,60	1,01	1,01
768	DRUGI PRIHODKI, POVEZANI S POSL. UČINKI	1.200,00	0,00	11.298,70	0,00	0,00
769	PREVREDNOTEVALNI POSLOVNI PRIHODKI	0,00	344,26	0,00	0,00	0,00
773	FINANČNI PRIHODKI IZ DRUGIH NALOŽB	0,00	0,00	0,00	0,00	0,00
775	FINANČNI PRIHODKI OD OBRESTI	0,00	0,00	0,00	0,00	0,00
777	FINANČNI PRIHODKI IZ POSLOVNIH TERJATEV	0,00	0,00	0,00	0,00	0,00
785	SUBVENCIJE, DOTACIJE IN PODOBNI PRIHODKI	0,00	0,00	0,00	0,00	0,00
786	PREJETE ODŠKODNINE IN KAZNI	0,00	0,00	0,00	0,00	0,00
787	DRUGI PRIHODKI	0,00	0,00	0,00	0,00	0,00
	SKUPAJ PRIHODKI	982.714,00	993.613,16	998.789,30	1,01	0,99
400	STROŠKI MATERIALA	90.260,00	73.215,73	86.937,84	0,81	0,84
401	STROŠKI POMOŽNEGA MATERIALA	3.395,00	3.172,28	3.360,98	0,93	0,94
402	STROŠKI ENERGIJE	90.362,00	83.509,20	89.141,01	0,92	0,94
403	STROŠKI NADOMESTNIH DELOV ZA OSN. SRED.	610,00	939,77	612,49	1,54	1,53
404	ODPIS DROBNEGA INVENTARJA IN EMBALAŽE	2.059,00	3.879,28	2.213,32	1,88	1,75
405	USKLADITEV STROŠKOV MATERIALA	0,00	2.504,86	168,91	0,00	14,83
406	STROŠKI PISARNIŠKEGA MATERIALA	290,00	142,40	290,00	0,49	0,49
407	DRUGI STROŠKI MATERIALA	5.860,00	5.638,49	4.888,21	0,96	1,15
410	STROŠKI STORITEV PRI USTVARJANJU	23.780,00	24.924,29	46.911,77	1,05	0,53
411	STROŠKI TRANSPORTNIH STORITEV	2.509,00	2.769,28	2.522,21	1,10	1,10
412	STROŠKI STORITEV V ZVEZI Z VZDRŽEVANJEM	65.500,00	78.757,72	73.440,84	1,20	1,07
413	NAJEMNINE	3.794,00	2.839,26	3.764,30	0,75	0,75
413	NAJEMNINA INFRASTRUKTURE	161.045,00	162.537,60	159.040,48	1,01	1,02
414	POVRAČILA STROŠKOV ZAPOSLENCEM	9.098,00	10.682,43	8.644,17	1,17	1,24
415	STROŠKI PLAČ. PROMETA, ZAVAR. PREMIJE	17.947,00	16.478,89	16.451,38	0,92	1,00
416	STROŠKI INTELEK. IN OSEBNIH STORITEV	596,00	1.397,28	766,39	2,34	1,82
417	STROŠKI SEJMOV, REKLAME IN REPREZENTANCE	502,00	21,38	502,37	0,04	0,04
418	STROŠKI STORITEV FIZIČNIH OSEB	6.370,00	2.733,18	1.464,21	0,43	1,87
419	STROŠKI DRUGIH STORITEV	18.111,00	16.186,05	25.829,43	0,89	0,63
430	AMORTIZACIJA OSNOVNIH SREDSTEV	8.617,00	10.396,97	9.264,26	1,21	1,12
470	PLAČE ZAPOSLENCEV	195.218,00	189.342,95	183.724,52	0,97	1,03
473	REGRES, PREHRANA, PREVOZ	44.282,00	42.662,26	28.364,38	0,96	1,50
474	DELODAJALČEVI PRISPEVKI OD PLAČ	30.469,00	27.063,43	28.601,49	0,89	0,95
479	AMORTIZACIJA OSNOVNIH SREDSTEV	0,00	0,00	0,00	0,00	0,00
482	NAGRADE DIJAKOM IN ŠTUDENTOM	3.244,00	2.183,33	7.855,98	0,67	0,28
489	OSTALI STROŠKI	66.621,00	90.581,28	67.543,57	1,36	1,34
710	VREDNOST PRODANIH POSLOVNIH UČINKOV	0,00	0,00	0,00	0,00	0,00
720	PREVRED.POSLOV.ODHODKI OSN. SRED.	0,00	0,00	0,00	0,00	0,00
721	PREVRED.POSLOV.ODH. KRATK.SRED.	0,00	0,00	0,00	0,00	0,00
741	ODHODKI IZ POSOJIL, PREJETIH OD BANK	0,00	0,00	0,00	0,00	0,00
756	DENARNE KAZNI IN ODŠKODNINE	0,00	0,00	100,00	0,00	0,00
757	DRUGI ODHODKI	0,00	0,00	0,00	0,00	0,00
	SPLOŠNI STROŠKI	116.177,00	140.385,40	129.967,22	1,21	1,08
	STROŠKI SKUPAJ	966.716,00	994.944,99	982.371,73	1,03	1,01
	REZULTAT	15.998,00	-1.331,83	16.417,57	0,00	0,00



PRIMERJAVA KOMUNALNIH STORITEV: STORITVE						
KONTO	NAZIV	PLAN 2015	LETO 2015	LETO 2014	INDEKS LETO 2015/ PLAN 2015	INDEKS LETO 2015/ LETO 2014
760	PRIHODKI OD PRODAJE PROIZVODOV	249.700,00	534.506,08	341.701,12	2,14	1,56
768	DRUGI PRIHODKI, POVEZANI S POSL. UČINKI	0,00	0,00	7.677,33	0,00	0,00
775	FINANČNI PRIHODKI OD OBRESTI	0,00	0,00	0,00	0,00	0,00
777	FINANČNI PRIHODKI IZ POSLOVNIH TERJATEV	0,00	0,00	0,00	0,00	0,00
785	SUBVENCije, DOTACIJE IN PODOBNI PRIHODKI	0,00	0,00	0,00	0,00	0,00
786	PREJETE ODŠKODNINE IN KAZNI	0,00	0,00	0,00	0,00	0,00
787	DRUGI PRIHODKI	0,00	0,00	0,00	0,00	0,00
SKUPAJ PRIHODKI		249.700,00	534.506,08	349.378,45	2,14	1,53
400	STROŠKI MATERIALA	67.896,00	133.407,13	99.905,51	1,96	1,34
401	STROŠKI POMOŽNEGA MATERIALA	0,00	0,00	0,00	0,00	0,00
402	STROŠKI ENERGIJE	0,00	817,96	274,79	0,00	2,98
403	STROŠKI NADOMESTNIH DELOV ZA OSN. SRED.	0,00	45,43	0,00	0,00	0,00
404	ODPIS DROBNEGA INVENTARJA IN EMBALAŽE	5,00	0,00	5,05	0,00	0,00
405	USKLADITEV STROŠKOV MATERIALA	0,00	0,00	0,00	0,00	0,00
406	STROŠKI PISARNIŠKEGA MATERIALA	0,00	39,00	0,00	0,00	0,00
407	DRUGI STROŠKI MATERIALA	8,00	171,63	7,87	21,45	21,81
410	STROŠKI STORITEV PRI USTVARJANJU	126.000,00	205.253,39	216.845,36	1,63	0,95
411	STROŠKI TRANSPORTNIH STORITEV	59,00	88,53	67,28	1,50	1,32
412	STROŠKI STORITEV V ZVEZI Z VZDRŽEVANJEM	343,00	70,97	343,48	0,21	0,21
413	NAJEMNINE	0,00	166,92	48,49	0,00	3,44
413	NAJEMNINA INFRASTRUKTURE	0,00	0,00	0,00	0,00	0,00
414	POVRAČILA STROŠKOV ZAPOSLENCEM	0,00	9,00	0,00	0,00	0,00
415	STROŠKI PLAČ. PROMETA, ZAVAR. PREMIJE	0,00	0,00	0,00	0,00	0,00
416	STROŠKI INTELEK. IN OSEBNIH STORITEV	0,00	113,49	0,00	0,00	0,00
417	STROŠKI SEJMOV, REKLAME IN REPREZENTANCE	0,00	0,00	0,00	0,00	0,00
418	STROŠKI STORITEV FIZIČNIH OSEB	0,00	0,00	0,00	0,00	0,00
419	STROŠKI DRUGIH STORITEV	102,00	621,16	103,65	6,09	5,99
430	AMORTIZACIJA OSNOVNIH SREDSTEV	0,00	0,00	0,00	0,00	0,00
434	AMORTIZACIJA ZARADI PREVREDNOTENJA	0,00	0,00	0,00	0,00	0,00
470	PLAČE ZAPOSLENCEV	26.973,00	24.352,62	20.687,36	0,90	1,18
473	REGRES, PREHRANA, PREVOZ	1.806,00	17.921,48	3.744,38	9,92	4,79
474	DELODAJALČEVI PRISPEVKI OD PLAČ	3.597,00	3.272,41	3.140,66	0,91	1,04
479	REZERVACIJE ZA POK., JUB. NAGRADE IN ODPR.	0,00	0,00	0,00	0,00	0,00
482	NAGRADE DIJAKOM IN ŠTUDENTOM	0,00	0,00	0,00	0,00	0,00
489	OSTALI STROŠKI	0,00	141,88	2,91	0,00	48,76
710	VREDNOST PRODANIH POSLOVNIH UČIKOV	-38.000,00	65.819,37	-78.505,33	0,00	0,00
720	PREVRED.POSLOV.ODHODKI OSN.SRED.	0,00	0,00	0,00	0,00	0,00
721	PREVRED.POSLOV.ODHODKI KRATK.SRED.	0,00	0,00	0,00	0,00	0,00
741	ODHODKI IZ POSOJIL, PREJETIH OD BANK	0,00	0,00	0,00	0,00	0,00
756	DENARNE KAZNI IN ODŠKODNINE	0,00	0,00	0,00	0,00	0,00
757	DRUGI ODHODKI	0,00	0,00	0,00	0,00	0,00
	SPLOŠNI STROŠKI	31.810,00	37.373,16	26.771,42	1,17	1,40
STROŠKI SKUPAJ		220.599,00	489.685,53	293.442,88	2,22	1,67
REZULTAT		29.101,00	44.820,55	55.935,57	1,54	0,80



PRIMERJAVA KOMUNALNIH STORITEV: SUROVINE						
KONTO	NAZIV	PLAN 2015	LETO 2015	LETO 2014	INDEKS LETO 2015/ PLAN 2015	INDEKS LETO 2015/ LETO 2014
760	PRIHODKI OD PRODAJE PROIZVODOV	895.733,00	874.527,06	852.630,81	0,98	1,03
768	DRUGI PRIHODKI, POVEZANI S POSL.UČINKI	3.561,00	2.088,41	57,17	0,59	36,53
769	PREVREDNOTEVALNI POSLOVNI PRIHODKI	0,00	0,00	0,00	0,00	0,00
773	FINANČNI PRIHODKI IZ DRUGIH NALOŽB	0,00	0,00	0,00	0,00	0,00
775	FINANČNI PRIHODKI OD OBRESTI	0,00	0,00	0,00	0,00	0,00
777	FINANČNI PRIHODKI IZ POSLOVNIH TERJATEV	0,00	0,00	0,00	0,00	0,00
785	SUBVENCIJE, DOTACIJE IN PODOBNI PRIHODKI	0,00	0,00	0,00	0,00	0,00
786	PREJETE ODŠKODNINE IN KAZNI	0,00	0,00	0,00	0,00	0,00
787	DRUGI PRIHODKI	0,00	0,00	0,00	0,00	0,00
SKUPAJ PRIHODKI		899.294,00	876.615,47	852.687,98	0,97	1,03
400	STROŠKI MATERIALA	10.381,00	12.103,54	8.559,20	1,17	1,41
401	STROŠKI POMOŽNEGA MATERIALA	0,00	0,00	0,00	0,00	0,00
402	STROŠKI ENERGIJE	39.552,00	33.195,54	35.664,92	0,84	0,93
403	STROŠKI NADOMESTNIH DELOV ZA OSN.SRED.	1.026,00	2.162,51	1.031,90	2,11	2,10
404	ODPIS DROBNEGA INVENTARJA IN EMBALAŽE	2.405,00	1.205,93	2.375,86	0,50	0,51
405	USKLADITEV STROŠKOV MATERIALA	0,00	868,71	866,90	0,00	1,00
406	STROŠKI PISARNIŠKEGA MATERIALA	204,00	209,48	204,38	1,03	1,02
407	DRUGI STROŠKI MATERIALA	13.095,00	11.357,82	10.133,76	0,87	1,12
410	STROŠKI STORITEV PRI USTVARJANJU	240.500,00	248.845,84	239.031,00	1,03	1,04
411	STROŠKI TRANSPORTNIH STORITEV	1.208,00	1.787,52	1.248,16	1,48	1,43
412	STROŠKI STORITEV V ZVEZI Z VZDRŽEVANJEM	11.833,00	14.197,73	16.082,58	1,20	0,88
413	NAJEMNINE	1.564,00	1.113,50	4.564,68	0,71	0,24
413	NAJEMNINA INFRASTRUKTURE	65.824,00	66.165,22	59.574,19	1,01	1,11
414	POVRAČILA STROŠKOV ZAPOSLENCEM	1.448,00	1.870,77	1.589,55	1,29	1,18
415	STROŠKI PLAČ. PROMETA, ZAVAR. PREMIJE	7.559,00	6.928,68	6.928,90	0,92	1,00
416	STROŠKI INTELEK. IN OSEBNIH STORITEV	397,00	421,51	396,67	1,06	1,06
417	STROŠKI SEJMOV, REKLAME IN REPREZENTANCE	767,00	2.008,15	521,70	2,62	3,85
418	STROŠKI STORITEV FIZIČNIH OSEB	0,00	0,00	1.757,04	0,00	0,00
419	STROŠKI DRUGIH STORITEV	15.819,00	13.627,05	14.431,68	0,86	0,94
430	AMORTIZACIJA OSNOVNIH SREDSTEV	56.143,00	58.595,03	58.299,43	1,04	1,01
470	PLAČE ZAPOSLENCEV	205.220,00	201.081,04	178.932,61	0,98	1,12
473	REGRES,PREHRANA PREVOZ	48.839,00	46.048,61	31.711,76	0,94	1,45
474	DELODAJALČEVI PRISPEVKI OD PLAČ	32.722,00	31.929,65	28.332,98	0,98	1,13
479	REZERVACIJE ZA POKOJNINE, JUB. NAG. IN ODPR.	0,00	0,00	596,86	0,00	0,00
482	NAGRADE DIJAKOM IN ŠTUDENTOM	5.067,00	3.881,85	7.405,04	0,77	0,52
489	OSTALI STROŠKI	1.527,00	2.221,85	1.687,62	1,46	1,32
710	VREDNOST PRODANIH POSLOVNIH UČINKOV	0,00	-185,98	-1.002,53	0,00	0,19
720	PREVRED.POSLOV.ODHODKI OSN.SRED.	0,00	0,00	0,00	0,00	0,00
721	PREVRED.POSLOV.ODHODKI KRATK.SRED.	0,00	0,00	0,00	0,00	0,00
741	ODHODKI IZ POSOJIL, PREJETIH OD BANK	4.172,00	2.906,44	3.991,72	0,70	0,73
756	DENARNE KAZNI IN ODŠKODNINE	0,00	0,00	0,00	0,00	0,00
757	DRUGI ODHODKI	0,00	0,00	0,00	0,00	0,00
	SPLOŠNI STROŠKI	118.191,00	141.322,39	130.958,75	1,20	1,08
STROŠKI SKUPAJ		885.463,00	905.870,38	845.877,31	1,02	1,07
REZULTAT		13.831,00	-29.254,91	6.810,67	0,00	0,00



PRIMERJAVA KOMUNALNIH STORITEV: POKOPALIŠČE						
KONTO	NAZIV	PLAN 2015	LETO 2015	LETO 2014	INDEKS LETO 2015/ PLAN 2015	INDEKS LETO 2015/ LETO 2014
760	PRIHODKI OD PRODAJE PROIZVODOV	80.344,00	79.446,02	77.347,22	0,99	1,03
768	DRUGI PRIHODKI, POVEZANI S POSL. UČINKI	78,00	0,00	52,01	0,00	0,00
775	FINANČNI PRIHODKI OD OBRESTI	0,00	2,35	1,36	0,00	1,73
777	FINANČNI PRIHODKI IZ POSLOVNIH TERJATEV	0,00	0,00	0,00	0,00	0,00
785	SUBVENCije, DOTACIJE IN PODOBNI PRIHODKI	0,00	0,00	0,00	0,00	0,00
786	PREJETE ODŠKODNINE IN KAZNI	0,00	0,00	0,00	0,00	0,00
787	DRUGI PRIHODKI	7.706,00	0,02	4,05	0,00	0,00
SKUPAJ PRIHODKI		88.128,00	79.448,39	77.404,64	0,90	1,03
400	STROŠKI MATERIALA	2.596,00	4.017,26	2.647,11	1,55	1,52
401	STROŠKI POMOŽNEGA MATERIALA	0,00	0,00	0,00	0,00	0,00
402	STROŠKI ENERGIJE	340,00	408,94	323,20	1,20	1,27
403	STROŠKI NADOMESTNIH DELOV ZA OSN. SRED.	27,00	22,71	18,25	0,84	1,24
404	ODPIS DROBNEGA INVENTARJA IN EMBALAŽE	398,00	106,03	640,42	0,27	0,17
405	USKLADITEV STROŠKOV MATERIALA	0,00	0,00	0,00	0,00	0,00
406	STROŠKI PISARNIŠKEGA MATERIALA	0,00	15,20	0,00	0,00	0,00
407	DRUGI STROŠKI MATERIALA	57,00	996,92	317,89	17,49	3,14
410	STROŠKI STORITEV PRI USTVARJANJU	30.211,00	29.836,37	27.753,54	0,99	1,08
411	STROŠKI TRANSPORTNIH STORITEV	1.006,00	42,62	830,76	0,04	0,05
412	STROŠKI STORITEV V ZVEZI Z VZDRŽEVANJEM	608,00	640,64	408,00	1,05	1,57
413	NAJEMNINE	4.870,00	4.167,90	4.871,47	0,86	0,86
413	NAJEMNINA INFRASTRUKTURE	0,00	0,00	0,00	0,00	0,00
414	POVRAČILA STROŠKOV ZAPOSLENCEM	87,00	16,34	57,72	0,19	0,28
415	STROŠKI PLAČ. PROMETA, ZAVAR. PREMIJE	0,00	0,00	0,00	0,00	0,00
416	STROŠKI INTELEK. IN OSEBNIH STORITEV	0,00	44,23	410,00	0,00	0,11
417	STROŠKI SEJMOV, REKLAME IN REPREZENTANCE	0,00	0,00	0,00	0,00	0,00
418	STROŠKI STORITEV FIZIČNIH OSEB	0,00	0,00	0,00	0,00	0,00
419	STROŠKI DRUGIH STORITEV	1.878,00	1.369,78	1.751,25	0,73	0,78
430	AMORTIZACIJA OSNOVNIH SREDSTEV	2.216,00	1.295,70	1.168,60	0,58	1,11
470	PLAČE ZAPOSLENCEV	17.667,00	19.332,91	8.111,30	1,09	2,38
473	REGRES, PREHRANA, PREVOZ	8.929,00	6.378,22	1.772,29	0,71	3,60
474	DELODAJALČEVI PRISPEVKI OD PLAČ	2.655,00	2.621,52	721,87	0,99	3,63
479	REZERVACIJE ZA POKOJNINE, JUB. NAG. IN ODPR.	0,00	0,00	3.905,10	0,00	0,00
482	NAGRADE DIJAKOM IN ŠTUDENTOM	0,00	0,00	0,00	0,00	0,00
489	OSTALI STROŠKI	12,00	136,65	17,53	11,39	7,80
710	VREDNOST PRODANIH POSLOVNIH UČINKOV	0,00	0,00	0,00	0,00	0,00
721	PREVRED. POSLOV.ODH.V ZVEZI S KRATK. SR.	0,00	0,00	0,00	0,00	0,00
741	ODHODKI IZ POSOJIL, PREJETIH OD BANK	0,00	0,00	0,00	0,00	0,00
756	DENARNE KAZNI IN ODŠKODNINE	0,00	0,00	0,00	0,00	0,00
757	DRUGI ODHODKI	6,00	7,93	6,18	1,32	1,28
	SPLOŠNI STROŠKI	12.395,00	14.752,51	12.851,81	1,19	1,15
STROŠKI SKUPAJ		85.958,00	86.210,38	68.584,29	1,00	1,26
REZULTAT		2.170,00	-6.761,99	8.820,35	0,00	0,00



PRIMERJAVA KOMUNALNIH STORITEV: ODVAJANJE ODPADNE VODE						
		PLAN 2015	LETO 2015	LETO 2014	INDEKS LETO 2015/ PLAN 2015	INDEKS LETO 2015/ LETO 2014
KONTO NAZIV						
760	PRIHODKI OD PRODAJE PROIZVODOV	334.197,00	321.404,97	228.134,20	0,96	1,41
768	DRUGI PRIHODKI, POVEZANI S POSL. UČINKI	0,00	8.081,30	63,44	0,00	0,00
769	PREVREDNOTEVALNI POSLOVNI PRIHODKI	0,00	0,00	0,00	0,00	0,00
773	FINANČNI PRIHODKI IZ DRUGIH NALOŽB	0,00	0,00	0,00	0,00	0,00
775	FINANČNI PRIHODKI OD OBRESTI	0,00	0,00	0,00	0,00	0,00
777	FINANČNI PRIHODKI IZ POSLOVNIH TERJATEV	0,00	0,00	0,00	0,00	0,00
785	SUBVENCije, DOTACIJE IN PODOBNI PRIHODKI	0,00	0,00	0,00	0,00	0,00
786	PREJETE ODŠKODNINE IN KAZNI	0,00	0,00	0,00	0,00	0,00
787	DRUGI PRIHODKI	0,00	0,00	45.656,77	0,00	0,00
	SKUPAJ PRIHODKI	334.197,00	329.486,27	273.854,41	0,99	1,20
400	STROŠKI MATERIALA	1.900,00	1.971,02	2.052,61	1,04	0,96
401	STROŠKI POMOŽNEGA MATERIALA	0,00	0,00	0,00	0,00	0,00
402	STROŠKI ENERGIJE	7.000,00	4.180,01	3.113,86	0,60	1,34
403	STROŠKI NADOMESTNIH DELOV ZA OSN. SRED.	377,00	249,54	127,68	0,66	1,95
404	ODPIS DROBNEGA INVENTARJA IN EMBALAŽE	637,00	1.303,00	571,81	2,05	2,28
405	USKLADITEV STROŠKOV MATERIALA	0,00	483,25	336,75	0,00	1,44
406	STROŠKI PISARNIŠKEGA MATERIALA	0,00	32,75	0,00	0,00	0,00
407	DRUGI STROŠKI MATERIALA	805,00	812,76	572,60	1,01	1,42
410	STROŠKI STORITEV PRI USTVARJANJU	20.000,00	17.985,63	15.114,07	0,90	1,19
411	STROŠKI TRANSPORTNIH STORITEV	499,00	747,75	506,36	1,50	1,48
412	STROŠKI STORITEV V ZVEZI Z VZDRŽEVANJEM	3.267,00	1.233,28	3.445,71	0,38	0,36
413	NAJEMNINE	1.642,00	1.068,00	1.679,52	0,65	0,64
413	NAJEMNINA INFRASTRUKTURE	206.933,00	208.033,00	135.201,88	1,01	1,54
414	POVRAČILA STROŠKOV ZAPOSLENCEM	5.726,00	1.817,99	6.069,30	0,32	0,30
415	STROŠKI PLAČ. PROMETA, ZAVAR.PREMIJE	18.681,00	9.104,04	9.103,82	0,49	1,00
416	STROŠKI INTELEK. IN OSEBNIH STORITEV	696,00	1.576,88	3.539,16	2,27	0,45
417	STROŠKI SEJMOV, REKLAME IN REPREZENTANCE	0,00	0,00	0,00	0,00	0,00
418	STROŠKI STORITEV FIZIČNIH OSEB	0,00	0,00	0,00	0,00	0,00
419	STROŠKI DRUGIH STORITEV	7.954,00	4.743,18	7.520,22	0,60	0,63
430	AMORTIZACIJA OSNOVNIH SREDSTEV	3.924,00	6.357,81	7.417,06	1,62	0,86
470	PLAČE ZAPOSLENCEV	53.872,00	45.053,88	48.406,77	0,84	0,93
473	REGRES, PREHRANA, PREVOZ	10.298,00	8.234,07	8.512,37	0,80	0,97
474	DELODAJALČEVI PRISPEVKI OD PLAČ	7.208,00	6.443,59	6.847,65	0,89	0,94
479	REZERVACIJE ZA POKOJNINE, JUB.NAG. IN ODPRAV.	0,00	0,00	460,00	0,00	0,00
482	NAGRADE DIJAKOM IN ŠTUDENTOM	0,00	0,00	0,00	0,00	0,00
489	OSTALI STROŠKI	252,00	589,22	309,77	2,34	1,90
710	VREDNOST PRODANIH POSLOVNIH UČINKOV	0,00	0,00	0,00	0,00	0,00
720	PREVRED.POSLOV.ODHODKI OSN. SRED.	0,00	8.081,30	45.656,77	0,00	0,18
721	PREVRED.POSLOV.ODHODKI KRATK.SRED.	0,00	0,00	0,00	0,00	0,00
741	ODHODKI IZ POSOJIL, PREJETIH OD BANK	0,00	0,00	0,00	0,00	0,00
756	DENARNE KAZNI IN ODŠKODNINE	0,00	0,00	0,00	0,00	0,00
757	DRUGI ODHODKI	0,00	0,00	0,00	0,00	0,00
	SPLOŠNI STROŠKI	26.709,00	31.325,20	22.385,79	1,17	1,40
	STROŠKI SKUPAJ	378.380,00	361.427,15	328.951,53	0,96	1,10
	REZULTAT	-44.183,00	-31.940,88	-55.097,12	0,72	0,58
	SUBVENCIJA K CENI	19.329,00	19.383,03	0,00	1,00	0,00
	REZULTAT	-24.854,00	-12.557,85	-55.097,12	0,51	0,23



PRIMERJAVA KOMUNALNIH STORITEV: GREZNIČNE GOŠČE						
KONTO	NAZIV	PLAN 2015	LETO 2015	LETO 2014	INDEKS LETO 2015/ PLAN 2015	INDEKS LETO 2015/ LETO 2014
760	PRIHODKI OD PRODAJE PROIZVODOV	129.206,00	180.706,03	78.580,87	1,40	2,30
768	DRUGI PRIHODKI, POVEZANI S POSL. UČINKI	0,00	655,53	0,00	0,00	0,00
775	FINANČNI PRIHODKI OD OBRESTI	0,00	0,00	0,00	0,00	0,00
777	FINANČNI PRIHODKI IZ POSLOVNIH TERJATEV	0,00	0,00	0,00	0,00	0,00
785	SUBVENCije, DOTACIJE IN PODOBNI PRIHODKI	0,00	0,00	0,00	0,00	0,00
786	PREJETE ODSKODNINE IN KAZNI	0,00	0,00	0,00	0,00	0,00
787	DRUGI PRIHODKI	0,00	0,00	0,00	0,00	0,00
SKUPAJ	PRIHODKI	129.206,00	181.361,56	78.580,87	1,40	2,31
400	STROŠKI MATERIALA	710,00	1.603,38	639,51	2,26	2,51
401	STROŠKI POMOŽNEGA MATERIALA	0,00	0,00	0,00	0,00	0,00
402	STROŠKI ENERGIJE	8.871,00	8.305,30	8.356,63	0,94	0,99
403	STROŠKI NADOMESTNIH DELOV ZA OSN.SRED.	1.162,00	650,95	1.458,94	0,56	0,45
404	ODPIS DROBNEGA INVENTARJA IN EMBALAŽE	40,00	580,98	38,15	14,52	15,23
405	USKLADITEV STROŠKOV MATERIALA	0,00	0,00	0,00	0,00	0,00
406	STROŠKI PISARNIŠKEGA MATERIALA	0,00	21,70	0,00	0,00	0,00
407	DRUGI STROŠKI MATERIALA	787,00	922,35	597,79	1,17	1,54
410	STROŠKI STORITEV PRI USTVARJANJU	15.000,00	44.993,80	1.587,14	3,00	28,35
411	STROŠKI TRANSPORTNIH STORITEV	224,00	442,29	217,59	1,97	2,03
412	STROŠKI STORITEV V ZVEZI Z VZDRŽEVANJEM	2.295,00	3.666,41	3.894,15	1,60	0,94
413	NAJEMNINE	274,00	228,00	252,29	0,83	0,90
413	NAJEMNINA INFRASTRUKTURE	47.693,00	41.967,61	975,12	0,88	43,04
414	POVRAČILA STROŠKOV ZAPOSLENCEM	331,00	409,92	354,09	1,24	1,16
415	STROŠKI PLAČ. PROMETA, ZAVAR. PREMIJE	2.130,00	658,68	659,34	0,31	1,00
416	STROŠKI INTELEK. IN OSEBNIH STORITEV	0,00	63,15	0,00	0,00	0,00
417	STROŠKI SEJMOV, REKLAME IN REPREZENTANCE	0,00	0,00	0,00	0,00	0,00
418	STROŠKI STORITEV FIZIČNIH OSEB	0,00	0,00	0,00	0,00	0,00
419	STROŠKI DRUGIH STORITEV	463,00	333,32	55,36	0,72	6,02
430	AMORTIZACIJA OSNOVNIH SREDSTEV	234,00	233,64	233,64	1,00	1,00
470	PLAČE ZAPOSLENCEV	34.189,00	44.306,13	48.899,61	1,30	0,91
473	REGRES, PREHRANA, PREVOZ	16.709,00	6.200,24	6.472,76	0,37	0,96
474	DELODAJALČEVI PRISPEVKI OD PLAČ	5.731,00	6.943,14	6.138,87	1,21	1,13
479	REZERVACIJE ZA POKOJNINE, JUB. NAG. IN ODPRAVNINE	0,00	0,00	919,00	0,00	0,00
482	NAGRADE DIJAKOM IN ŠTUDENTOM	0,00	0,00	0,00	0,00	0,00
489	OSTALI STROŠKI	265,00	194,97	303,85	0,74	0,64
710	VREDNOST PRODANIH POSLOVNIH UČINKOV	0,00	0,00	0,00	0,00	0,00
720	PREVRED.POSLOV.ODHODKI OSN. SRED.	0,00	0,00	386,78	0,00	0,00
721	PREVRED.POSLOV.ODHODKI KRATK.SRED.	0,00	0,00	0,00	0,00	0,00
741	ODHODKI IZ POSOJIL, PREJETIH OD BANK	0,00	0,00	0,00	0,00	0,00
756	DENARNE KAZNI IN ODSKODNINE	0,00	0,00	0,00	0,00	0,00
757	DRUGI ODHODKI	0,00	0,00	0,00	0,00	0,00
	SPLOŠNI STROŠKI	22.060,00	21.369,48	21.699,34	0,97	0,98
STROŠKI SKUPAJ		159.168,00	184.095,44	104.139,95	1,16	1,77
REZULTAT		-29.962,00	-2.733,88	-25.559,08	0,09	0,11
SUBVENCIJA K CENI		12.741,00	11.179,77	0,00	0,88	0,00
REZULTAT		-17.221,00	8.445,89	-25.559,08	0,00	0,00



PRIMERJAVA KOMUNALNIH STORITEV: ČIŠČENJE ODPADNIH VOD									
KONTO NAZIV	PLAN 2015 ČN TEPANJE	PLAN 2015 ČN SL.KONJICE	PLAN 2015 SKUPAJ	LETO 2015 ČN TEPANJE	LETO 2015 ČN SL.KONJICE	LETO 2015 SKUPAJ	*LETO 2014	INDEKS LETO SKUPAJ 2015/ PLAN SKUPAJ 2015	
760	PRIHODKI OD PRODAJE PROIZVODOV	48.140,00	310.864,00	359.004,00	38.022,92	281.567,52	319.590,44	28.568,99	0,89
768	DRUGI PRIHODKI, POVEZANI S POSL. UČINKI	0,00	0,00	0,00	0,00	0,00	0,00	2,71	0,00
769	PREVREDNOTEVALNI POSLOVNI PRIHODKI	0,00	0,00	0,00	0,00	0,00	0,00	0,00	0,00
773	FINANČNI PRIHODKI IZ DRUGIH NALOŽB	0,00	0,00	0,00	0,00	0,00	0,00	0,00	0,00
775	FINANČNI PRIHODKI OD OBRESTI	0,00	0,00	0,00	0,00	0,00	0,00	0,00	0,00
777	FINANČNI PRIHODKI IZ POSLOVNIH TERJATEV	0,00	0,00	0,00	0,00	0,00	0,00	0,00	0,00
785	SUBVENCije, DOTACIJE IN PODOBNI PRIHODKI	0,00	0,00	0,00	0,00	0,00	0,00	0,00	0,00
786	PREJETE ODŠKODNINE IN KAZNI	0,00	0,00	0,00	0,00	0,00	0,00	0,00	0,00
787	DRUGI PRIHODKI	0,00	0,00	0,00	0,00	0,00	0,00	0,00	0,00
	SKUPAJ PRIHODKI	48.140,00	310.864,00	359.004,00	38.022,92	281.567,52	319.590,44	28.571,70	0,89
400	STROŠKI MATERIALA	167,00	24.504,00	24.671,00	267,13	868,89	1.136,02	0,00	0,05
401	STROŠKI POMOŽNEGA MATERIALA	0,00	6.875,00	6.875,00	83,00	6.461,60	6.544,60	0,00	0,95
402	STROŠKI ENERGIJE	3.800,00	53.533,00	57.333,00	4.625,53	28.385,58	33.011,11	5.000,45	0,58
403	STROŠKI NADOMESTNIH DELOV ZA OSN. SRED.	0,00	1.375,00	1.375,00	552,96	52,42	605,38	123,73	0,44
404	ODPIS DROBNEGA INVENTARJA IN EMBALAŽE	30,00	1.375,00	1.405,00	58,40	517,71	576,11	65,92	0,41
405	USKLADITEV STROŠKOV MATERIALA	0,00	0,00	0,00	0,00	0,00	0,00	0,00	0,00
406	STROŠKI PISARNIŠKEGA MATERIALA	0,00	0,00	0,00	7,90	89,82	97,72	0,00	0,00
407	DRUGI STROŠKI MATERIALA	104,00	2.750,00	2.854,00	339,54	3.447,34	3.786,88	321,61	1,33
410	STROŠKI STORITEV PRI USTVARJANJU	2.500,00	123.750,00	126.250,00	4.471,34	55.973,03	60.444,37	2.499,39	0,48
411	STROŠKI TRANSPORTNIH STORITEV	23,00	28,00	51,00	93,48	1.395,84	1.489,32	24,30	29,20
412	STROŠKI STORITEV V ZVEZI Z VZDRŽEVANJEM	2.914,00	4.308,00	7.222,00	128,48	2.653,06	2.781,54	2.814,41	0,39
413	NAJEMNINE	0,00	0,00	0,00	0,00	0,00	0,00	24.535,07	0,00
413	NAJEMINA INFRASTRUKTURE	24.621,00	88.560,00	113.181,00	25.527,41	94.797,00	120.324,41	0,00	1,06
414	POVRAČILA STROŠKOV ZAPOSLENCEM	111,00	0,00	111,00	58,90	4.289,30	4.348,20	74,00	39,17
415	STROŠKI PLAČ. PROMETA, ZAVAR. PREMIJE	747,00	6.257,00	7.004,00	685,08	0,00	685,08	684,53	0,10
416	STROŠKI INTELEK. IN OSEBNIH STORITEV	0,00	0,00	0,00	22,99	186,97	209,96	0,00	0,00
417	STROŠKI SEJMOV, REKLAME IN REPREŽE.	0,00	0,00	0,00	0,00	171,06	171,06	0,00	0,00
418	STROŠKI STORITEV FIZIČNIH OSEB	0,00	0,00	0,00	0,00	0,00	0,00	0,00	0,00
419	STROŠKI DRUGIH STORITEV	3.365,00	23.985,00	27.350,00	5.116,84	7.774,30	12.891,14	3.775,81	0,47
430	AMORTIZACIJA OSNOVNIH SREDSTEV	24,00	0,00	24,00	0,00	183,04	183,04	23,52	7,63
470	PLAČE ZAPOSLENCEV	15.721,00	28.265,00	43.986,00	11.689,31	34.225,20	45.914,51	13.642,32	1,04
473	REGRES, PREHRANA, PREVOZ	2.073,00	1.917,00	3.990,00	1.930,69	12.281,65	14.212,34	1.157,80	3,56
474	DELODAJALČEVI PRISPEVKI OD PLAČ	2.475,00	3.383,00	5.858,00	1.835,24	5.442,45	7.277,69	2.143,22	1,24
479	REZERVACIJE ZA POK., JUB. NAG. IN ODPR.	0,00	0,00	0,00	0,00	0,00	0,00	0,00	0,00
482	NAGRADE DIJAKOM IN ŠTUDENTOM	240,00	0,00	240,00	0,00	0,00	0,00	240,00	0,00
489	OSTALI STROŠKI	0,00	1.375,00	1.375,00	16,72	108,15	124,87	0,00	0,09
710	VREDNOST PRODANIH POSLOVNIH UČINKOV	0,00	0,00	0,00	0,00	0,00	0,00	0,00	0,00
720	PREVRED.POSLOV.ODHODKI OSN.SRED.	0,00	0,00	0,00	0,00	0,00	0,00	0,00	0,00
721	PREVRED.POSLOV.ODHODKI KRATK.SRED.	0,00	0,00	0,00	0,00	0,00	0,00	0,00	0,00
741	ODHODKI IZ POSOJIL, PREJETIH OD BANK	0,00	0,00	0,00	0,00	0,00	0,00	0,00	0,00
756	DENARNE KAZNI IN ODŠKODNINE	0,00	0,00	0,00	0,00	0,00	0,00	0,00	0,00
757	DRUGI ODHODKI	0,00	0,00	0,00	0,00	0,00	0,00	0,00	0,00
	SPLOŠNI STROŠKI	6.451,00	48.037,00	54.488,00	7.762,94	57.641,40	65.404,34	7.779,73	1,20
	STROŠKI SKUPAJ	65.366,00	420.277,00	485.643,00	65.273,88	316.945,81	382.219,69	64.905,81	0,79
	REZULTAT	-17.226,00	-109.413,00	-126.639,00	-27.250,96	-35.378,29	-62.629,25	-36.334,11	0,49
	DOTACIJA PO POGODBI	10.695,00	0,00	10.695,00	14.208,24	0,00	14.208,24	31.233,16	1,33
	SUBVENCIJA K CENI	1.416,00	109.413,00	110.829,00	1.416,16	77.154,29	78.570,45	5.100,95	0,71
	REZULTAT	-5.115,00	0,00	-5.115,00	-11.626,56	41.776,00	30.149,44	0,00	0,00

* Leto 2014 zajem samo čiščenje ČN Tepanje



PRIMERJAVA KOMUNALNIH STORITEV: BAZEN						
		PLAN 2015	LETO 2015	LETO 2014	INDEKS LETO 2015/ PLAN 2015	INDEKS LETO 2015/ LETO 2014
KONTO	NAZIV					
760	PRIHODKI OD PRODAJE PROIZVODOV	16.420,00	22.308,65	12.490,56	1,36	1,79
768	DRUGI PRIHODKI, POVEZANI S POSL. UČINKI	0,00	0,00	19,52	0,00	0,00
775	FINANČNI PRIHODKI OD OBRESTI	0,00	0,00	0,00	0,00	0,00
777	FINANČNI PRIHODKI IZ POSLOVNIH TERJATEV	0,00	0,00	0,00	0,00	0,00
785	SUBVENCije, DOTACIJE IN PODOBNI PRIHODKI	0,00	0,00	0,00	0,00	0,00
786	PREJETE ODSKODNINE IN KAZNI	0,00	0,00	0,00	0,00	0,00
787	DRUGI PRIHODKI	0,00	0,00	0,00	0,00	0,00
	SKUPAJ PRIHODKI	16.420,00	22.308,65	12.510,08	1,36	1,78
400	STROŠKI MATERIALA	1.820,00	841,03	1.819,83	0,46	0,46
401	STROŠKI POMOŽNEGA MATERIALA	8.021,00	8.405,79	8.020,70	1,05	1,05
402	STROŠKI ENERGIJE	3.433,00	3.564,43	3.432,73	1,04	1,04
403	STROŠKI NADOMESTNIH DELOV ZA OSN. SRED.	710,00	430,60	709,59	0,61	0,61
404	ODPIS DROBNEGA INVENTARJA IN EMBALAŽE	291,00	2.007,56	290,74	6,90	6,91
405	USKLADITEV STROŠKOV MATERIALA	0,00	0,00	0,00	0,00	0,00
406	STROŠKI PISARNIŠKEGA MATERIALA	0,00	10,80	0,00	0,00	0,00
407	DRUGI STROŠKI MATERIALA	3.645,00	2.098,46	3.644,57	0,58	0,58
410	STROŠKI STORITEV PRI USTVARJANJU	294,00	0,00	294,46	0,00	0,00
411	STROŠKI TRANSPORTNIH STORITEV	0,00	12,14	0,00	0,00	0,00
412	STROŠKI STORITEV V ZVEZI Z VZDRŽEVANJEM	2.296,00	4.479,90	2.296,31	1,95	1,95
413	NAJEMNINE	1.504,00	891,69	1.353,53	0,59	0,66
413	NAJEMNINA INFRASTRUKTURE	55,00	0,00	55,08	0,00	0,00
414	POVRAČILA STROŠKOV ZAPOSLENCEM	0,00	152,07	0,00	0,00	0,00
415	STROŠKI PLAČ. PROMETA, ZAVAR. PREMIJE	419,00	395,52	418,76	0,94	0,94
416	STROŠKI INTELEK. IN OSEBNIH STORITEV	0,00	32,74	0,00	0,00	0,00
417	STROŠKI SEJMOV, REKLAME IN REPREZENTANCE	761,00	844,34	761,20	1,11	1,11
418	STROŠKI STORITEV FIZIČNIH OSEB	0,00	0,00	0,00	0,00	0,00
419	STROŠKI DRUGIH STORITEV	21.366,00	22.760,69	21.366,03	1,07	1,07
430	AMORTIZACIJA OSNOVNIH SREDSTEV	2.085,00	2.085,00	2.085,00	1,00	1,00
470	PLAČE ZAPOSLENCEV	4.350,00	2.287,79	4.350,30	0,53	0,53
473	REGRES, PREHRANA, PREVOZ	481,00	334,60	677,85	0,70	0,49
474	DELODAJALČEVI PRISPEVKI OD PLAČ	706,00	239,43	705,95	0,34	0,34
479	REZERVACIJE ZA POKOJNINE, JUB. NAG. IN ODPR.	0,00	0,00	0,00	0,00	0,00
482	NAGRADE DIJAKOM IN ŠTUDENTOM	2.418,00	5.057,60	2.417,79	2,09	2,09
489	OSTALI STROŠKI	19,00	32,19	18,92	1,69	1,70
710	VREDNOST PRODANIH POSLOVNIH UČINKOV	0,00	0,00	0,00	0,00	0,00
721	PREVRED. POSL. ODHODKI V ZVEZI S KRAT. SR.	0,00	0,00	0,00	0,00	0,00
741	ODHODKI IZ POSOJIL, PREJETIH OD BANK	0,00	0,00	0,00	0,00	0,00
756	DENARNE KAZNI IN ODSKODNINE	0,00	0,00	0,00	0,00	0,00
757	DRUGI ODHODKI	0,00	0,00	0,00	0,00	0,00
	SPLOŠNI STROŠKI	9.203,00	11.129,32	11.936,54	1,21	0,93
	STROŠKI SKUPAJ	63.877,00	68.093,69	66.655,88	1,07	1,02
	REZULTAT	-47.457,00	-45.785,04	-54.145,80	0,96	0,85
	DOTACIJA PO POGODBAH	47.457,00	45.785,04	54.145,80	0,96	0,85
	REZULTAT	0,00	0,00	0,00	0,00	0,00



PRIMERJAVA KOMUNALNIH STORITEV: VZDRŽEVANJE MESTNIH SREDIŠČ						
KONTO	NAZIV	PLAN 2015	LETO 2015	LETO 2014	INDEKS LETO 2015/ PLAN 2015	INDEKS LETO 2015/ LETO 2014
760	PRIHODKI OD PRODAJE PROIZVODOV	110.000,00	82.770,16	105.321,02	0,75	0,79
768	DRUGI PRIHODKI, POVEZANI S POSL. UČINKI	0,00	0,00	14,95	0,00	0,00
769	PREVREDNOSTEVALNI POSLOVNI PRIHODKI	0,00	0,00	0,00	0,00	0,00
773	FINANČNI PRIHODKI IZ DRUGIH NALOŽB	0,00	0,00	0,00	0,00	0,00
775	FINANČNI PRIHODKI OD OBRESTI	0,00	0,00	0,00	0,00	0,00
777	FINANČNI PRIHODKI IZ POSLOVNIH TERJATEV	0,00	0,00	0,00	0,00	0,00
785	SUBVENCIJE, DOTACIJE IN PODOBNI PRIHODKI	0,00	0,00	0,00	0,00	0,00
786	PREJETE ODSKODNINE IN KAZNI	0,00	0,00	0,00	0,00	0,00
787	DRUGI PRIHODKI	0,00	0,00	0,00	0,00	0,00
SKUPAJ	PRIHODKI	110.000,00	82.770,16	105.335,97	0,75	0,79
400	STROŠKI MATERIALA	10.900,00	1.928,51	6.343,01	0,18	0,30
401	STROŠKI POMOŽNEGA MATERIALA	0,00	0,00	0,00	0,00	0,00
402	STROŠKI ENERGIJE	1.740,00	487,42	1.637,15	0,28	0,30
403	STROŠKI NADOMESTNIH DELOV ZA OSN. SRED.	88,00	52,02	88,27	0,59	0,59
404	ODPIS DROBNEGA INVENTARJA IN EMBALAŽE	265,00	48,27	293,39	0,18	0,16
405	USKLADITEV STROŠKOV MATERIALA	0,00	0,00	0,00	0,00	0,00
406	STROŠKI PISARNIŠKEGA MATERIALA	0,00	31,95	0,00	0,00	0,00
407	DRUGI STROŠKI MATERIALA	579,00	239,04	736,91	0,41	0,32
410	STROŠKI STORITEV PRI USTVARJANJU	67.500,00	77.682,61	64.675,39	1,15	1,20
411	STROŠKI TRANSPORTNIH STORITEV	125,00	9,24	128,00	0,07	0,07
412	STROŠKI STORITEV V ZVEZI Z VZDRŽEVANJEM	1.928,00	11,83	1.496,96	0,01	0,01
413	NAJEMNINE	217,00	27,84	210,70	0,13	0,13
413	NAJEMNINA INFRASTRUKTURE	117,00	117,36	117,36	1,00	1,00
414	POVRAČILA STROŠKOV ZAPOSLENCEM	0,00	1,50	0,00	0,00	0,00
415	STROŠKI PLAČ. PROMETA, ZAVAR. PREMIJE	55,00	50,16	50,27	0,91	1,00
416	STROŠKI INTELEK. IN OSEBNIH STORITEV	0,00	56,02	0,00	0,00	0,00
417	STROŠKI SEJMOV, REKLAME IN REPREZENTANCE	0,00	0,00	0,00	0,00	0,00
418	STROŠKI STORITEV FIZIČNIH OSEB	0,00	0,00	0,00	0,00	0,00
419	STROŠKI DRUGIH STORITEV	474,00	298,53	577,96	0,63	0,52
430	AMORTIZACIJA OSNOVNIH SREDSTEV	253,00	0,00	0,00	0,00	0,00
470	PLAČE ZAPOSLENCEV	3.370,00	3.029,32	14.205,00	0,90	0,21
473	REGRES, PREHRANA, PREVOZ	4.007,00	633,23	5.809,19	0,16	0,11
474	DELODAJALČEVI PRISPEVKI OD PLAČ	568,00	477,87	2.220,47	0,84	0,22
479	REZERVACIJE ZA POKOJNINE, JUB. NAG. IN ODPR.	0,00	0,00	3.250,40	0,00	0,00
482	NAGRADE DIJAKOM IN ŠTUDENTOM	0,00	0,00	0,00	0,00	0,00
489	OSTALI STROŠKI	1.082,00	22,67	210,49	0,02	0,11
710	VREDNOST PRODANIH POSLOVNIH UČINKOV	0,00	-5.627,02	0,00	0,00	0,00
741	ODHODKI IZ POSOJIL, PREJETIH OD BANK	0,00	0,00	0,00	0,00	0,00
756	DENARNE KAZNI IN ODSKODNINE	0,00	250,00	0,00	0,00	0,00
757	DRUGI ODHODKI	0,00	0,00	0,00	0,00	0,00
	SPLOŠNI STROŠKI	15.697,00	18.640,86	15.788,26	1,19	1,18
STROŠKI	SKUPAJ	108.965,00	98.469,23	117.839,18	0,90	0,84
REZULTAT		1.035,00	-15.699,07	-12.503,21	0,00	1,26
	DOTACIJA PO POGODBAH	0,00	15.279,91	12.503,21	0,00	1,22
REZULTAT		1.035,00	-419,16	0,00	0,00	0,00



PRIMERJAVA KOMUNALNIH STORITEV: ROGLA						
KONTO	NAZIV	PLAN 2015	LETO 2015	LETO 2014	INDEKS LETO 2015/ PLAN 2015	INDEKS LETO 2015/ LETO 2014
760	PRIHODKI OD PRODAJE PROIZVODOV	8.350,00	6.891,23	5.605,40	0,83	1,23
768	DRUGI PRIHODKI, POVEZANI S POSL. UČINKI	0,00	0,00	0,00	0,00	0,00
775	FINANČNI PRIHODKI OD OBRESTI	0,00	0,00	0,00	0,00	0,00
777	FINANČNI PRIHODKI IZ POSLOVNIH TERJATEV	0,00	0,00	0,00	0,00	0,00
785	SUBVENCije, DOTACIJE IN PODOBNI PRIHODKI	0,00	0,00	0,00	0,00	0,00
786	PREJETE ODŠKODNINE IN KAZNI	0,00	0,00	0,00	0,00	0,00
787	DRUGI PRIHODKI	0,00	0,00	0,00	0,00	0,00
SKUPAJ PRIHODKI		8.350,00	6.891,23	5.605,40	0,83	1,23
400	STROŠKI MATERIALA	0,00	12,23	13,24	0,00	0,92
401	STROŠKI POMOŽNEGA MATERIALA	0,00	0,00	0,00	0,00	0,00
402	STROŠKI ENERGIJE	1.050,00	1.754,56	941,76	1,67	1,86
403	STROŠKI NADOMESTNIH DELOV ZA OSN. SRED.	0,00	0,00	14,09	0,00	0,00
404	ODPIS DROBNEGA INVENTARJA IN EMBALAŽE	30,00	4,59	3,80	0,15	1,21
405	USKLADITEV STROŠKOV MATERIALA	0,00	0,00	0,00	0,00	0,00
406	STROŠKI PISARNIŠKEGA MATERIALA	0,00	33,15	0,00	0,00	0,00
407	DRUGI STROŠKI MATERIALA	0,00	26,03	8,98	0,00	2,90
410	STROŠKI STORITEV PRI USTVARJANJU	0,00	138,00	0,00	0,00	0,00
411	STROŠKI TRANSPORTNIH STORITEV	0,00	1,64	49,15	0,00	0,03
412	STROŠKI STORITEV V ZVEZI Z VZDRŽEVANJEM	300,00	453,00	154,25	1,51	2,94
413	NAJEMNINE	0,00	0,00	0,00	0,00	0,00
413	NAJEMNINA INFRASTRUKTURE	0,00	0,00	0,00	0,00	0,00
414	POVRAČILA STROŠKOV ZAPOSLENCEM	0,00	0,00	52,54	0,00	0,00
415	STROŠKI PLAČ. PROMETA, ZAVAR. PREMIJE	433,00	396,00	395,45	0,91	1,00
416	STROŠKI INTELEK. IN OSEBNIH STORITEV	0,00	4,22	0,00	0,00	0,00
417	STROŠKI SEJMOV, REKLAME IN REPREZENTANCE	0,00	0,00	0,00	0,00	0,00
418	STROŠKI STORITEV FIZIČNIH OSEB	0,00	0,00	0,00	0,00	0,00
419	STROŠKI DRUGIH STORITEV	869,00	2.709,58	1.161,48	3,12	2,33
430	AMORTIZACIJA OSNOVNIH SREDSTEV	2.633,00	2.632,56	2.632,56	1,00	1,00
470	PLAČE ZAPOSLENCEV	0,00	251,16	237,36	0,00	1,06
473	REGRES, PREHRANA, PREVOZ	0,00	8,72	9,22	0,00	0,95
474	DELODAJALČEVI PRISPEVKI OD PLAČ	0,00	40,44	38,20	0,00	1,06
479	REZERVACIJE ZA POKOJNINE, JUB.NAG. IN ODPR.	0,00	0,00	0,00	0,00	0,00
482	NAGRADE DIJAKOM IN ŠTUDENTOM	0,00	0,00	0,00	0,00	0,00
489	OSTALI STROŠKI	1.689,00	167,36	1.792,34	0,10	0,09
710	VREDNOST PRODANIH POSLOVNIH UČINKOV	0,00	0,00	0,00	0,00	0,00
741	ODHODKI IZ POSOJIL, PREJETIH OD BANK	0,00	0,00	0,00	0,00	0,00
756	DENARNE KAZNI IN ODŠKODNINE	0,00	0,00	0,00	0,00	0,00
757	DRUGI ODHODKI	0,00	0,00	0,00	0,00	0,00
	SPLOŠNI STROŠKI	1.180,00	1.365,13	1.220,35	1,16	1,12
STROŠKI SKUPAJ		8.184,00	9.998,37	8.724,77	1,22	1,15
REZULTAT		166,00	-3.107,14	-3.119,37	0,00	1,00



9. POROČILO REVIZORJA

S&S REVIZIJSKA DRUŽBA d.o.o.
Stari trg 9, Slovenske Konjice

POROČILO NEODVISNEGA REVIZORJA

DRUŽBENIKU DRUŽBE
JKP, JAVNO KOMUNALNO PODJETJE d.o.o.,
Slovenske Konjice

Poročilo o računovodskih izkazih

Revidirali smo priložene računovodske izkaze gospodarske družbe **JAVNO KOMUNALNO PODJETJE d.o.o., Slovenske Konjice**, ki vključujejo bilanco stanja na dan 31. decembra 2015, izkaz poslovnega izida, izkaz drugega vseobsegajočega donosa, izkaz gibanja kapitala in izkaz denarnih tokov za tedaj končano leto ter povzetek bistvenih računovodskih usmeritev in druge pojasnjevalne opombe. Pregledali smo tudi poslovno poročilo.

Odgovornost posloводства za računovodske izkaze

Posloводство je odgovorno za pripravo in pošteno predstavitev teh računovodskih izkazov v skladu s slovenskimi računovodskimi standardi. Ta odgovornost vključuje: vzpostavitev, delovanje in vzdrževanje notranjega kontroliranja, povezanega s pripravo in pošteno predstavitvijo računovodskih izkazov, ki ne vsebujejo pomembno napačne navedbe zaradi prevare ali napake, izbire in uporabo ustreznih računovodskih usmeritev ter pripravo računovodskih ocen, ki so utemeljene v danih okoliščinah.

Revizorjeva odgovornost

Naša odgovornost je izraziti mnenje o teh računovodskih izkazih na podlagi revizije. Revizijo smo opravili v skladu z mednarodnimi standardi revidiranja. Ti standardi zahtevajo od nas izpolnjevanje etičnih zahtev ter načrtovanje in izvedbo revizije za pridobitev sprejemljivega zagotovila, da računovodski izkazi ne vsebujejo pomembno napačne navedbe.

Revizija vključuje izvajanje postopkov za pridobitev revizijskih dokazov o zneskih in razkritjih v računovodskih izkazih. Izbrani postopki so odvisni od revizorjeve presoje in vključujejo tudi ocenjevanje tveganj napačne navedbe v računovodskih izkazih zaradi prevare ali napake. Pri ocenjevanju teh tveganj prouči revizor notranje kontroliranje, povezano s pripravljanjem in poštenim predstavljanjem računovodskih izkazov družbe, da bi določil okoliščinam ustrezne revizijske postopke, ne pa, da bi izrazil mnenje o uspešnosti notranjega kontroliranja družbe. Revizija vključuje tudi ovrednotenje ustreznosti uporabljenih računovodskih usmeritev in utemeljenosti računovodskih ocen posloводства kot tudi ovrednotenje celotne predstavitve računovodskih izkazov.

Verjamemo, da so pridobljeni revizijski dokazi zadostna in ustrežna podlaga za naše revizijsko mnenje.



Mnenje

Po našem mnenju so računovodski izkazi v vseh pomembnih pogledih poštena predstavitev finančnega stanja gospodarske družbe JAVNO KOMUNALNO PODJETJE d.o.o., Slovenske Konjice, na dan 31. decembra 2015 ter njenega poslovnega izida, drugega vseobsegajočega donosa in denarnih tokov za tedaj končano leto v skladu s slovenskimi računovodskimi standardi.

Odstavek o drugih zadevah

Ne da bi izrazili pridržek poudarjamo, da družba JAVNO KOMUNALNO PODJETJE d.o.o. Slovenske Konjice z revizijsko hišo ni sklenila pogodbe za pregled poročila o odnosih do povezanih oseb. Družba meni, da ni zavezana k revidiranju poročila iz 545. člena ZGD-1, saj je majhna družba, ki ni zavezana k reviziji po 57. členu ZGD-1. Družba bo v letu 2016 pridobila strokovno mnenje k zavezanosti k revidiranju poročila o odnosih do povezanih oseb in ga bo po njenem mnenju tudi upoštevala za poslovno leto 2016.

Poročilo o drugih zakonskih in regulativnih zahtevah

Poslovodstvo je odgovorno tudi za pripravo poslovnega poročila v skladu z zahtevami Zakona o gospodarskih družbah (ZGD-1). Naša odgovornost je podati oceno o tem, ali je poslovno poročilo skladno z revidiranimi računovodskimi izkazi. Naši postopki v zvezi s tem so opravljeni v skladu z mednarodnim standardom revidiranja 720 in omejeni zgolj na oceno skladnosti poslovnega poročila z revidiranimi računovodskimi izkazi. Po našem mnenju je poslovno poročilo usklajeno z revidiranimi računovodskimi izkazi.

S&S REVIZIJSKA DRUŽBA d.o.o.

Rado Sodina
pooblaščen revizor
partner

S&S

revizijska družba d.o.o.

Slovenske Konjice, 7. marca 2016