



JAVNO
KOMUNALNO PODJETJE
" LOG " d.o.o.
DOBJA VAS 187
2390 RAVNE NA KOROŠKEM
tel: (02) 87 05 740 fax: (02) 87 05 750

Javno komunalno podjetje LOG

LETNO POROČILO

za leto 2010

Ravne na Koroškem, februar – marec 2011

Družba

Javno komunalno podjetje LOG d.o.o.

Dobja vas 187

2390 RAVNE NA KOROŠKEM

direktor Štefan Šumah

telefon: 00386/02/870 57 40;

telefaks 00386/02/870 57 50

Delovni naslov elaborata

LETNO POROČILO ZA LETO 2010

Delavci na elaboratu

Odgovorni delavec za izdelavo poročila: direktor Štefan Šumah,

Strokovni delavci za pripravo poročila:

– Irena Škafar, vodja oddelka FRK

– Andreja Jehart, Helena Kamenik, Dominika Palčič, Marina Kavtčnik

Datum izdelave elaborata

marec 2011

Datum odobritve poslovnega poročila :

Poslovodstvo:

Štefan Šumah :

Romana Lesjak :

Irena Škafar :

Vsebina:

1.	PREDSTAVITEV PODJETJA	7
2.	POROČILO NADZORNEGA SVETA	8
3.	POSLOVNO POROČILO	9
3.1.	Izpostavljenost podjetja tveganjem	9
3.2.	Povzetek analize poslovanja javnega podjetja za poslovno leto 2010	10
3.3.	Zaposleni	15
3.4.	Statusno pravni položaj družbe	17
3.5.	Izvajanje gospodarskih javnih služb.....	19
3.5.1.	Obseg dejavnosti na nivoju javnega podjetja in občin	19
3.6.	Trgi, obseg prodaje in prodajne cene storitev	24
3.6.1.	Oskrba z vodo	26
3.6.2.	Odpadne vode	29
3.6.3.	Komunalni odpadki	32
3.6.4.	Javne površine	38
3.6.5.	Pokopališka dejavnost.....	42
3.7.	Tržne dejavnosti	44
3.8.	Nabavna funkcija in javna naročila	46
3.9.	Raziskave in razvoj ter kakovost.....	46
3.10.	Načrti za prihodnost in strategija javnega podjetja.....	47
3.11.	Pomembni poslovni dogodki po koncu poslovnega leta	47
4.	RAČUNOVODSKI IZKAZI.....	48
4.1.	Izkaz poslovnega izida javnega podjetja	48
4.2.	Bilanca stanja javnega podjetja	49
4.3.	Izkaz denarnih tokov	51
4.4.	Izkaz gibanja kapitala	53
4.5.	Izkaz bilančnega dobička/izgube	55
4.6.	Predlog sklepa nadzornega sveta o pokrivanju izgube poslovnega leta.....	55
4.7.	Izkaz drugega vseobsegajočega donosa (različica I) za leto 2010	55
4.8.	Sklep nadzornega sveta o pokrivanju izgube	56
5.	RAZKRITJA POSTAVK V RAČUNOVODSKIH IZKAZIH	57
5.1.	Bilanca stanja.....	57
5.2.	Izkaz poslovnega izida	66
5.3.	Razčlenitev stroškov po funkcionalnih skupinah v letu 2010	73
5.4.	Izkaz denarnih tokov	73
5.5.	Zabilančna evidenca.....	73
5.6.	Pomembnejši kazalniki poslovanja.....	74

6. DODATNA RAZKRITJA NA PODLAGI ZAHTEV SLOVENSKEGA RAČUNOVODSKEGA STANDARDA 35	75
6.1. Izkazi poslovnega izida po dejavnostih in občinah.....	75
6.1.1. Posamezni izkazi poslovnega izida po dejavnostih in občinah.....	77
6.2. Izkazi poslovnega izida posameznih PIM.....	80
6.2.1. VOKA.....	80
6.2.1.1. Oskrba s pitno in industrijsko vodo.....	80
6.2.1.2. Odpadne vode.....	82
6.2.2. Komunalni odpadki.....	84
6.2.3. Javne površine.....	86
6.2.4. Pokopališka dejavnost.....	88
6.3. Podbilance stanja sredstev in obveznosti do virov sredstev.....	91
7. PREGLED INVESTICIJ IN NJIHOVE FINANČNE KONSTRUKCIJE	92
7.1. Investicije v osnovna sredstva.....	92
7.2. Oblikovanje denarnih virov za naložbe	93
7.3. Obveznosti javnega podjetja iz naslova kreditov in finančnih najemov	95
7.4. Neto denarni viri za investicije v letu 2010.....	96
8. PRIKAZ IZRAČUNAVANJA POSREDNIH STROŠKOV ZA RAZPOREJANJE NA POSAMEZNE DEJAVNOSTI IN STROŠKOVNE NOSILCE	98
8.1. Stroški skupnih služb in delitev na organizacijske oddelke ter SM	98

Vključene tabele:

Tabela 1: Čisti poslovni izid obračunskega obdobja 2010 po dejavnostih in občinah, (v €)	12
Tabela 2: Rezultati na poslovnem delu IPI obračunskega obdobja 2010, po dejavnostih in občinah, (v €)	13
Tabela 3: Število zaposlenih po organizacijskih oddelkih, stanje na dan 31.12.2010	15
Tabela 4: Izobrazbena struktura delavcev na dan 31.12.2010	15
Tabela 5: Delo po pogodbah v posameznih oddelkih v letu 2010	16
Tabela 6: Lastniški deleži ustanoviteljic javnega podjetja	17
Tabela 7: Pregled izvajanja dejavnosti obveznih občinskih GJS in tržnih dejavnosti po občinah	21
Tabela 8: Fizična realizacija storitev v letu 2010, primerjava z letom 2009	22
Tabela 9: Stanje skupnih osnovnih sredstev v skupnih službah na dan 31.12.2010 (v €)	24
Tabela 10: Stanje osnovnih sredstev v najemu na dejavnosti oskrbe z vodo na dan 01.01.2010 (v €)	26
Tabela 11: Stanje skupnih osnovnih sredstev na dejavnosti oskrbe z vodo na dan 31.12.2010 (v €)	26
Tabela 12: Prodaja pitne vode (m ³) v letu 2010, pregled po občinah	27
Tabela 13: Prodajna cena pitne vode na dan 31.12.2010, vključno z vodnimi povračili (v €/m ³)	28
Tabela 14: Strošek najemnine javne infrastrukture na dejavnosti oskrbe s pitno vodo v letu 2010 (v €)	28
Tabela 15: Stanje osnovnih sredstev v najemu na dejavnosti odvajanja odpadnih voda na dan 01.01.2010 (v €)	29
Tabela 16: Stanje skupnih osnovnih sredstev na dejavnosti odvajanja odpadnih voda na dan 31.12.2010 (v €)	29
Tabela 17: Obračunana kanalščina (m ³) v letu 2010, pregled po občinah	30
Tabela 18: Prodajne cene za kanalščino, okoljsko dajatev in čiščenja greznic na dan 31.12.2010 (v €/m ³)	30
Tabela 19: Cenik strojnih in prevoznih storitev za cisterno v letu 2010 (v € brez DDV)	31
Tabela 20: Strošek najemnine javne infrastrukture na dejavnosti Odvajanja odpadnih voda v letu 2010 (v €)	31
Tabela 21: Stanje osn. sredstev v najemu na dejavnosti ravnanja s komunalnimi odpadki na dan 01.01.2010 (v €)	33
Tabela 22: Stanje skupnih osn. sredstev na dejavnosti ravnanja s komunalnimi odpadki na dan 31.12.2010 (v €)	33
Tabela 23: Količina zbranih komunalnih odpadkov v letu 2010 (m ³)	34
Tabela 24: Količina zbranih odpadkov v letu 2010 (t), primerjava z letom 2009	34
Tabela 25: Prodajne cene storitve zbiranja in odvoza odpadkov na dan 31.12.2010 (v €)	36
Tabela 26: Prodajne cene storitev deponiranja komunalnih odpadkov na dan 31.12.2010	36
Tabela 27: Cene okoljske dajatve, finančnega jamstva in ekološke rente na dan 31.12.2010	37
Tabela 28: Strošek najemnine javne infrastrukture na dejavnosti ravnanja s komunalnimi odpadki v letu 2010 (v €)	37
Tabela 29: Stanje skupnih osnovnih sredstev na dejavnosti javnih površin na dan 31.12.2010 (v €)	38
Tabela 30: Cenik delovnih ur za razne storitve, veljaven na dan 31.12.2010 (v €/uro brez DDV)	39
Tabela 31: Prodajne cene storitev za letno vzdrževanje, na dan 31.12.2010 (v €/uro brez DDV)	40
Tabela 32: Prodajne cene storitev za zimsko vzdrževanje, na dan 31.12.2010 (v €/uro brez DDV)	41
Tabela 33: Stanje skupnih osnovnih sredstev za občine na pokopališki dejavnosti na dan 31.12.2010 (v €)	42
Tabela 34: Število opravljenih pogrebov po občinah v letu 2010	43
Tabela 35: Cene najemnin grobov v letu 2010 (v €/leto)	43
Tabela 36: Cene storitev izvedbe klasičnega ali žarnega pogreba v letu 2010 (v €)	43
Tabela 37: Finančna realizacija tržne dejavnosti v (€)	45
Tabela 38: Delež tržne dejavnosti po občinah (v %)	46
Tabela 39: Izkaz poslovnega izida javnega podjetja v letu 2010 (v € brez centov) (primerjava z letom 2009)	48
Tabela 40: Bilanca stanja na dan 31.12.2010 (v € brez centov) (primerjava z letom 2009)	49
Tabela 41: Izkaz denarnih tokov za leto 2010 (v € brez centov)	51
Tabela 42: Izkaz gibanja kapitala v letu 2009 (v € brez centov)	53
Tabela 43: Izkaz gibanja kapitala v letu 2010 (v € brez centov)	54
Tabela 44: Bilančna izguba v letu 2010 (v € brez centov)	55
Tabela 45: Vseobsegajoči donos v letu 2010 (v € brez centov)	55
Tabela 46: Gibanje neopredmetenih osnovnih sredstev (v €)	58
Tabela 47: Gibanje opredmetenih osnovnih sredstev- sredstva v lasti družbe (v €)	60
Tabela 48: Razčlenitev stroškov materiala in predstavitev knjigovodskih podatkov (v €)	68
Tabela 49: Razčlenitev stroškov storitev in predstavitev knjigovodskih podatkov (v €)	69
Tabela 50: Pregled organizacijskih oddelkov, dejavnosti in PIMov	76
Tabela 51: Izkazi poslovnih izidov po organizacijskih oddelkih (ločena tržna dejavnost) za leto 2010 (v €)	78
Tabela 52: Izkazi poslovnih izidov po občinah za leto 2010 (v €)	79
Tabela 53: Izkaz poslovnega izida po PIM (€); oskrba s pitno vodo- obvezna GJS	81
Tabela 54: Izkaz poslovnega izida po PIM (€); oskrba s pitno vodo- tržna dejavnost	81
Tabela 55: Izkaz poslovnega izida po PIM (v €); oskrba s industrijsko vodo- tržna dejavnost	82
Tabela 56: Izkaz poslovnega izida po PIM (v €); odpadne vode- obvezna GJS	83
Tabela 57: Izkaz poslovnega izida po PIM (v €); odpadne vode- tržna dejavnost	83
Tabela 58: Izkaz poslovnega izida po PIM (v €); zbiranje in odvoz- obvezna GJS	84

Tabela 59: Izkaz poslovnega izida po PIM (v €); deponiranje- obvezna GJS.....	85
Tabela 60: Izkaz poslovnega izida po PIM (v €); komunalni odpadki- tržna dejavnost.....	85
Tabela 61: Izkaz poslovnega izida po PIM (v €); letno vzdrževanje javnih površin- obvezna GJS	86
Tabela 62: Izkaz poslovnega izida po PIM (v €); zimsko vzdrževanje javnih površin- obvezna GJS	87
Tabela 63: Izkaz poslovnega izida po PIM (v €); vzdrževanje javnih površin- tržna dejavnost	87
Tabela 64: Izkaz poslovnega izida po PIM (v €); pokopališka dejavnost- obvezna GJS.....	88
Tabela 65: Izkaz poslovnega izida po PIM (v €); pogrebna dejavnost- obvezna GJS.....	89
Tabela 66: Izkaz poslovnega izida po PIM (v €); pogrebna dejavnost- tržna dejavnost.....	89
Tabela 67: Izkaz poslovnega izida po PIM (v €); trgovina- tržna dejavnost.....	90
Tabela 68: Bilance stanja po občinah na dan 31.12.2010 (v €).....	91
Tabela 69: Pregled vrednosti investicij v skupno opremo po dejavnostih v JKP Log leta 2010 (v €)	92
Tabela 70: Pregled investicijskih vrednosti v opremo po občinah in dejavnostih v letu 2010 (v €).....	93
Tabela 71: Obrač. amortizacija skupnih osnovnih sredstev (opreme) po vrsti nastanka in občinah v letu 2010 (v €)..	94
Tabela 72: Obračunana amortizacija skupnih osnovnih sredstev (opreme) po oddelkih in občinah v letu 2010 (v €) ..	95
Tabela 73: Pregled kreditnih in najemnih obveznosti po oddelkih in vrsti obveznosti v letu 2010 (v €).....	95
Tabela 74: Pregled obveznosti po vrstah investicij in občinah v letu 2010 (€).....	95
Tabela 75: Oblikovanje neto denarnih virov za investicije v skupna osnovna sredstva po občinah v letu 2010 (v €)	96
Tabela 76: Pokritost investicij z razpoložljivimi neto viri po občinah v letu 2010 (v €)	97
Tabela 77: Ključi za delitev posameznih prihodkov in odhodkov po občinah v letu 2010.....	98
Tabela 78: Ključ delitve pokritij II po dejavnostih v letu 2010.....	99
Tabela 79: Ključ delitve dejavnosti na obvezne in tržne poddejavnosti v letu 2010	99
Tabela 80: Prihodki in odhodki skupnih služb v letu 2010 (pokritje II, v €)	100

Vključeni grafi:

Graf 1: Lastniška struktura Javno komunalnega podjetja LOG, d.o.o.	18
Graf 2: Struktura finančne realizacije po občinah, lastnicah Javno komunalnega podjetja LOG.....	21
Graf 3: Fizična realizacija oddelka VOKA (v m ³).....	22
Graf 4: Fizična realizacija oddelka Komunalnih odpadkov (v m ³).....	22
Graf 5: Fizična realizacija oddelka Pokopališke dejavnosti (po številu pogrebov).....	23
Graf 6: Struktura tržne dejavnosti po vrsti in občinah, glede na finančno realizacijo.....	45

Vključene slike:

Slika 1: Organizacijski oddelki in dejavnosti Javno komunalnega podjetja LOG, d.o.o.	20
---	----

Vključene priloge:

Priloga 1: Primerjava izkaza poslovnega izida po organizacijskih oddelkih v letih 2010 in 2009 (v €)	101
--	-----

1. PREDSTAVITEV PODJETJA

Akt o ustanovitvi Komunalnega podjetja je 15.5.1978 sprejela skupščina Samoupravne komunalne interesne skupnosti Ravne na Koroškem; leto 1978 pomeni tako ustanovitev sedanjega sodobnega javnega podjetja. V letu 1994 je ista občina sprejela Odlok o preoblikovanju Komunalnega podjetja Prevalje v Javno komunalno podjetje LOG d.o.o. Občine, ki so se na osnovi Zakona o lokalnih skupnostih pozneje ustanovile na teritoriju Mežiške doline, so ta odlok potrdile s statutarimi sklepi.

Edine lastnice premoženja javnega podjetja so tako lokalne skupnosti ustanoviteljice: Ravne na Koroškem, Prevalje, Mežica in Črna na Koroškem. Lastninski deleži kapitala so bili določeni in sprejeti glede na število občanov v posameznih občinah. Statut Javnega komunalnega podjetja LOG, d.o.o. je na podlagi soglasja vseh občin ustanoviteljic sprejel Nadzorni svet dne 4.12.1996.

Javno podjetje je do leta 1997 imelo sedež na Prevaljah, od tega leta pa je njegov sedež v Občini Ravne na Koroškem, Dobja Vas 187, direktor je bil od leta 1990 do 17.11. 2010 Ernest Blatnik. Nadzorni svet javnega komunalnega podjetja Log d.o.o., je na svoji 3. redni seji dne 13.1.2011 sprejel sklep o imenovanju Štefana Šumaha za direktorja podjetja. Štiriletni mandat je nastopil 16.2.2011. Do imenovanja novega direktorja je mesto v.d. direktorja opravljala Irena Škafar.

Z letom 2010 so občine prevzele infrastrukturne objekte v svoje občinske bilance. Javno podjetje je s tem postalo le še »servis«, ki skrbi za pripravo predlogov cen, obračunava storitve v skladu z novo sprejetimi cenami ter sredstva, ki jih zbere z delom cene (omrežnina), nakazuje na občine lastnice infrastrukture. S tem so investicije v javno infrastrukturo prešle izključno v roke občin lastnic infrastrukture. V kolikor bo prihajalo do dogovorov med občinami in javnim podjetjem, bo le to izvajalo dogovorjene investicije, sicer pa še teh ne. Sredstva, ki jih javno podjetje zbere z omrežnino, z okoljsko dajatvijo (odpadne vode in odlaganje odpadkov) in s finančnim jamstvom, predstavljajo za občino investicijski vir. Javno podjetje je občinam dolžno posredovati tudi svoj strokovni predlog vlaganj v infrastrukturo, kar je javno podjetje konec leta 2010 že storilo.

Javnemu podjetju tako ostane delna avtonomija, skrb za enostavno in razširjeno reprodukcijo na področju opreme (vse ostalo kar ni infrastruktura) za izvajanje storitev. Ta »skrb« vključuje upravljanje z obstoječo opremo, evidence, investicijsko vzdrževanje, zamenjavo opreme in potrebne širitve kapacitet te opreme. Investicijski viri se skrčijo na preostanek amortizacije, pobrane iz naslova opreme osnovnih sredstev.

V skladu z odloki lokalnih skupnosti izvaja Javno komunalno podjetje LOG na področju Mežiške doline 8 obveznih občinskih gospodarskih javnih služb (GJS) s področja oskrbe z vodo, odvajanja odpadnih komunalnih vod, ravnanje s komunalnimi odpadki (zbiranje, odvoz in deponiranje odpadkov), vzdrževanja javnih površin (letno, zimsko) in pogrebnih dejavnosti (pogreb in pokopališča). V polni meri jih izvaja za občino Prevalje in Ravne na Koroškem, občini Mežica in Črna sta posamezne GJS že leta 1996 izločili in jih izvajata v okviru svojih občinskih komunal. Do vključno leta 2002 je javno podjetje upravljalo tudi s komunalno energetiko (oskrba s toploto in zemeljskim plinom).

Javno komunalno podjetje poleg obveznih GJS izvaja tudi 7 tržnih dejavnosti s področja oskrbe z vodo, oskrbe z industrijsko vodo, odvajanja odpadnih komunalnih voda, ravnanje s komunalnimi odpadki, vzdrževanja javnih površin in pogrebnih dejavnosti, ter trgovine (cvetličarna). V polni meri jih izvaja za občino Ravne na Koroškem za ostale občine pa le delno. Storitve tržne dejavnosti se izvajajo tudi za trg, ki omenjene storitve naroča. Javno podjetje jih izvaja v okviru prostih kapacitet in jih preko zunanjih delovnih nalogov ustrezno razporedi za izvajanje tržnih dejavnosti, ločeno po njihovi vrsti.

Javno podjetje prodaja storitve uporabnikom na teritoriju Mežiške doline. Trgi storitev so opredeljeni glede na lokalno skupnost, glede na vrsto storitve, ki jo uporabniki koristijo in glede na vrsto uporabnikov: občani in gospodarstvo. Skladno z novim Pravilnikom, omenjena delitev na vrsto uporabnikov velja samo za dejavnost zbiranja, odvoza in deponiranja odpadkov, medtem ko za ostale dejavnosti delitve po vrsti uporabnikov ni. Po obsegu koriščenja storitev je največja Občina Ravne na Koroškem, saj naroča vse vrste storitev; občina je tudi sicer po številu prebivalcev največja (njen delež v finančni realizaciji podjetja, čisti prihodki od prodaje storitev leta 2010 znašajo cca. 60 %). Po višini realizacije v letu 2010 sledijo občine Prevalje, Črna in Mežica.

Obseg čistih prihodkov od prodaje storitev v javnem podjetju skupaj z usredstvenimi lastnimi storitvami v letu 2010 je bil 4,118 mio € (leto prej 3,680 mio €). Na **poslovnem delu** skupne bilance IPI je sicer nastala izguba – 35.297,68 €, ki se je v izrednem delu bilance, zaradi vpliva finančnih in izrednih prihodkov spremenila v nižjo izgubo. Skupni stroški in odhodki so bili le za 0,07 % višji od skupnih prihodkov, kar je pomenilo čisti poslovni izid v obračunskem obdobju 2010 v višini **izgube - 3.129,17 €** (leto prej izguba -140.856,37 €).

1.1 Izjava o odgovornosti posloводства

Člani organov vodenja in nadzora zagotavljajo, da je letno poročilo z vsemi sestavnimi deli sestavljeno in objavljeno v skladu z ZGD-1 (prvi odst. 60.člena)in SRS.

2. POROČILO NADZORNEGA SVETA

NADZORNI SVET
JKP LOG d.o.o.
RAVNE NA KOROŠKEM

Ravne na Koroškem, 05.05.2011

POROČILO

nadzornega sveta Javnega komunalnega podjetja Log d.o.o. Ravne na Koroškem o preverjanju letnega poročila podjetja za leto 2010 in predloga za delitev bilančnega dobička/izgube.

Nadzorni svet podjetja je imel v letu 2010 pet rednih sej in dve korespondenčni. V skladu z določbami Zakona o gospodarskih družbah in Statuta Javnega komunalnega podjetja Log je v letu 2010 na sejah nadziral poslovanje podjetja in njegove uprave. Sprotno je spremljal tudi medletne rezultate poslovanja.

1. Uprava in računovodstvo sta skrbela, da so bili podatki za nadzorni svet pri spremljanju letnega plana za leto 2010 pravočasno pripravljeni. Pri spremljanju letnega plana poslovanja za leto 2010 nadzorni svet ni ugotovil odstopanj. Obravnaval je tudi letno poročilo in računovodske izkaze za leto 2010 in neskladja ni ugotovil.

V Javnem komunalnem podjetju Log d.o.o., Ravne na Koroškem za leto 2010 opravlja revizijo poslovanja revizijska hiša Plus Revizija d.o.o., Trzin.

2. Nadzorni svet potrjuje letno poročilo Javnega komunalnega podjetja Log d.o.o., za leto 2010 skupaj z bilančnimi izkazi in sicer:

a) Izkaz poslovnega izida (v € brez centov):	
- Čisti prihodki od prodaje	4,105.344 €
- Čisti poslovni izid- izguba	3.129 €
b) Bilanca stanja (v € brez centov):	
- Sredstva	4,361.867 €
- Viri sredstev	4,361.867 €

3. Nadzorni svet predlaga ustanoviteljicam Javnega komunalnega podjetja Log d.o.o., da se izguba poslovnega leta, ki za leto 2010 znaša 3.129 €, pokrije z zmanjšanjem kapitalskih rezerv v višini 3.129 €.
4. Nadzorni svet predlaga ustanoviteljicam Javnega komunalnega podjetja Log d.o.o., da sprejme letno poročilo javnega podjetja za leto 2010 skupaj z bilančnimi izkazi, predlogom o pokrivanju izgube, revizijskim poročilom s pojasnili in poročilom nadzornega sveta.

Predsednik NS:
Janez Praper, l.r.

3. POSLOVNO POROČILO

3.1. Izpostavljenost podjetja tveganjem

Izpostavljenost družbe cenovnim tveganjem

Cene komunalnih storitev v Sloveniji so sredi leta 2009 z izdanim novim Pravilnikom prišle v veliki meri v pristožnost posameznih lokalnih skupnosti. Ministrstvu je ostalo le še potrjevanje cen na osnovi strokovne presoje. Odločujoč dejavnik pri oblikovanju prodajnih cen storitev tako ostaja predvsem politika države in lokalnih skupnosti. Tu bi morala država narediti korak dalje s tem, da bi se v načine oblikovanja lastnih in prodajnih cen vneslo več reda.

V avgustu 2010 je vlada začasno zamrznila cene komunalnih storitev obveznih občinskih GJS varstva okolja. Te cene so do konca meseca februarja 2011 zamrznjene z uredbo ministrstva za gospodarstvo po zakonu o omejevanju cen. Ministrstvo za okolje in prostor pripravlja v letu 2011 novo uredbo o metodologiji za oblikovanje cen storitev obveznih občinskih gospodarskih javnih služb varstva okolja. Nova uredba bo določala metodologijo za oblikovanje cen storitev obveznih občinskih GJS varstva okolja in druge ukrepe in normative, povezane z obračunom cen storitev javnih služb njihovim uporabnikom.

Izpostavljenost družbe likvidnostnim tveganjem

Denarni viri, s katerimi podjetje razpolaga so oblikovani na osnovi faktur, ki jih javno podjetje izstavlja uporabnikom storitev (fakturirani viri). Njihova tekoča poraba je vedno otežena (likvidnost) zaradi zapoznelih plačil uporabnikov; po izkušnjah ostane neizterjano (nad 90 dni) 4,5 % do 6 %. Splošna plačilna nedisciplina se tako odraža tudi v komunalnem podjetju, kjer se izkazuje kot visoka neizterljivost terjatev. Pri tem tudi samo ne more več pravočasno poravnati svojih obveznosti.

V kolikor javno podjetje nakazuje najemnino na občine mesečno, prihaja do likvidnostnih težav in s tem podjetje ne more več kratkoročno financirati poslovanja iz sredstev amortizacije.

3.2. Povzetek analize poslovanja javnega podjetja za poslovno leto 2010

Javno podjetje posluje na osnovi interesov lastnikov ter na osnovi lastne zastavljene dolgoročne poslovne strategije. Strategija javnega podjetja vključuje dva glavna strateška cilja, ki opredeljujeta kvaliteto storitve in s tem odnos do uporabnikov in lastnikov, ter finančno stabilnost podjetja, ki vključuje interese lastnikov in javnega podjetja. Izhodišča, temelječa na teh dolgoročnih ciljih poslovanja je javno podjetje privzemalo tudi v letu 2010. Ocenjujemo, da je uspelo zagotavljati komunalne storitve v planiranem in dogovorjenem obsegu ter kvaliteti, medtem ko je bila finančna stabilnost v poslovnem letu še naprej ogrožena.

Dejavnosti javnega podjetja

V Javnem komunalnem podjetju LOG smo v letu 2010 izvajali naslednje obvezne občinske gospodarske javne službe: oskrbo s pitno vodo, odvajanje in čiščenje komunalne in padavinske odpadne vode, zbiranje in prevoz mešanih komunalnih odpadkov, odlaganje ostankov predelave (sortiranje) ali odstranjevanja komunalnih odpadkov, urejanje javnih poti, površin ter zelenic in parkov, urejanje lokalnih cest, ulic in trgov (letno in zimsko), pokopališka dejavnost in pogrebna dejavnost. Ob obveznih GJS je javno podjetje izvajalo na vseh posameznih dejavnostih tudi tržno dejavnost. Za Občino Ravne na Koroškem je javno podjetje dodatno izvajalo tržno dejavnost oskrbe z industrijsko vodo, za Občini Ravne na Koroškem in Prevalje trgovino- cvetličarna na Barbari.

Navedenemu obsegu izvajanja so prilagojene kapacitete zaposlenih, znanja in opreme. Te so vključene v organizacijski strukturi štirih oddelkov, ki opravljajo dejavnosti gospodarskih javnih služb (VOKA, Komunalni odpadki, Javne površine in Pokopališka dejavnost) in na tri organizacijske enote, ki opravljajo splošne oziroma skupne funkcije podjetja: to so Uprava, FRK (Finančno računovodski sektor in komerciala) in Vzdrževanje strojnega parka. Vrsta dejavnosti se v primerjavi z letom 2009 ni spreminjala. Razvojno funkcijo je podjetje izvajalo le kot štabno službo v direktoriju z večjim angažiranjem vodij storitvenih oddelkov. Z notranjimi premestitvami delavcev in nekoliko drugačno organizacijo dela je podjetje delno uspelo racionalizirati posamezne vrste stroškov.

Zaposleni

Ob koncu leta 2010 je bilo stanje na spisku zaposlenih 84 zaposlenih, od tega 26 delavcev zaposlenih v skupnih službah in 58 neposredno zaposlenih v storitvenih oddelkih. Med letom se je 6 delavcev upokojilo, 3 pa je javno podjetje zaposlilo na novo. Od skupnega števila jih je bilo 16 zaposlenih za določen čas. Poleg redno zaposlenih je javno podjetje za občasna dela sklenilo pogodbe o delu, na podlagi katerih je bilo opravljeno 15047 ur dela.

Realizacija

S poslovnim planom za leto 2010 smo na področju GJS varstva okolja predvideli enak obseg storitev kot v predhodnem letu. Vendar pa realizacija storitev leta 2010 na področju GJS varstva okolja (VOKA, Komunalni odpadki) izkazuje padec v povprečju 2,8 % v primerjavi z letom 2009. Od vsega najbolj zaskrbljujoča je količina komunalnih odpadkov, saj se tehtane količine v zadnjih dveh letih znižujejo s stopnjo blizu 5 % letno. V letu 2011 bo to predstavljalo velik vpliv na prihodek, saj se skladno z novo oblikovanimi cenami, fizična prodaja storitve obračunava v masi (tona, kg). Pričakovanja glede prodaje so tako nedosežena.

Na pogrebni dejavnosti smo planirali povečanje obsega storitev za 2 %, realizacija v letu 2010 izkazuje 7 % povečanje, kar presega načrtovane količine. Finančna realizacija na javnih površinah se vsako leto povečuje. V preteklem letu se je dodatno povečala za 8,8 %. K porastu prihodka je prispevalo več naročil ob koncu leta in naročila na tržni dejavnosti. Razen posameznih pripomb na kvaliteto izvajanja storitev, večjih pritožb s strani uporabnikov naših storitev nismo zabeležili. Pritožbe glede kvalitete storitev se nanašajo predvsem na višino prodajne cene, na odvoz komunalnih odpadkov, in občasno na slabo očiščene javne površine.

Prodajne cene

V skladu s Pravilnikom o metodologiji za oblikovanje cen storitev obveznih občinskih gospodarskih javnih služb varstva okolja (Uradni list RS, št. 63/2009 z dne 07.08.2009, v nadaljevanju Pravilnik) je Javno komunalno podjetje Log kot izvajalec gospodarskih javnih služb varstva okolja (v nadaljevanju GJS) oblikovalo nove cene za obvezne občinske GJS varstva okolja za Občino Ravne na Koroškem, Občino Prevalje, Občino Mežica in Občino Črna na Koroškem, ki so stopile v veljavo:

- 01.04.2010 za Občine Ravne na Koroškem, Mežica in Črna ter
- 01.08.2010 za Občino Prevalje.

Osnovna izhodišča za kalkulacije in oblikovanje lastne cene so predstavljali podatki poslovnega leta 2008 in posamezni stroški tega leta, izločeni pa so bili tisti stroški, ki sooblikujejo prihodek na tržnem delu. Predlagana izhodišča so sprejele Občine Ravne na Koroškem, Mežica in Črna medtem ko je Občina Prevalje oblikovala lastna izhodišča.

Spremenile so se tudi cene okoljske dajatve zaradi odpadnih voda, cene vodnih povračil, cene okoljske dajatve zaradi odlaganja odpadkov, ekološka renta, ravno tako so se povečale cene najemnin za grobove.

V letu 2010 se je oblikovala nova cena- finančno jamstvo, ki je namenjena zagotavljanju pokrivanja stroškov zaprtja in izvajanju ukrepov po zaprtju odlagališča Lokovica.

Primerjava izkazov poslovnega izida

Z letom 2010 so občine prevzele infrastrukturne objekte v svoje občinske bilance. Skladno s Pravilnikom je javno podjetje pripravilo predloge cen obveznih GJS varstva okolja. Storitve se obračunavajo v skladu z novo sprejetimi cenami, ločeno na fiksni del cene (omrežnina) in varibilni del cene (izvajanje storitev), kar se kaže tudi v ločenem spremljanju prihodkov od prodaje storitev na fiksni in variabilni del. Zbrana sredstva, ki jih javno podjetje zbere z delom cene (omrežnina), nakazuje na občine lastnice infrastrukture. Pri tem vknjiži med stroške storitev »najemnino po pogodbi« in iz stroškov izloči ustrezni del amortizacije javne infrastrukture.

Podjetja, ki opravljajo gospodarske javne službe, morajo v skladu z zahtevami Slovenskih računovodskih standardov poleg obračuna na ravni podjetja kot celote, sestavljati tudi obračune po posameznih dejavnostih gospodarskih javnih služb in za vse druge dejavnosti- tržne dejavnosti (SRS 35; 2006). Na osnovi Pravilnika, ki opredeljuje, da je potrebno iz kalkulacij cen obveznih GJS izločiti stroške iz tržne dejavnosti, smo v letu 2010 v javnem podjetju ločili dejavnosti na:

1. Obvezne občinske gospodarske javne službe varstva okolja,
2. Druge obvezne občinske gospodarske javne službe in
3. Tržne dejavnosti

Posamezni dogodki se knjižijo ločeno na stroškovna mesta, ki opredeljujejo posamezno dejavnost, ločeno po občinah. Skladno z zahtevami smo v letu 2010 pripravili prikaz poslovnega izida javnega podjetja, razdeljenega na del, ki izhaja iz opravljanja GJS in del, ki izhaja iz opravljanja drugih dejavnosti- tržne dejavnosti.

Zaradi vseh omenjenih sprememb, ki so se zgodile v letu 2010 so primerjave izkazov poslovnih izidov z letom 2009 otežene, v nekaterih primerih pa neizvedljive. V nadaljevanju predstavljamo izkaz poslovnega izida leta 2010 in primerjave z letom 2009, ter analiziramo vzroke pri posameznih postavkah prihodkov in stroškov, ki so najpomembnejše vplivali na nastale razlike.

Skupni prihodek javnega podjetja v letu 2010 v višini 4.223.306,50 €, se je naproti letu 2009 zmanjšal za 570.990,33 € (ali za 11,91 %). Naj poudarimo, da gre v prejšnjem letu za vključen izredni prihodek, ki se v letu 2010 ne pojavlja. V 97,3 % je nastal zaradi pokrivanja amortizacije osnovnih sredstev, ki se s ceno ne pokrivajo, z odpisom dolgoročnih obveznosti do občin. Leta 2010 smo s prenosom infrastrukture iz knjig izločili amortizacijo javne infrastrukture in s tem se tudi izredni prihodek iz tega naslova ne pojavlja več.

Kvalitetnejši pokazatelj poslovanja je čisti prihodek od prodaje storitev (4.100.222,96 € v letu 2009 brez usredstvenih lastnih storitev): ta se je med letoma povečal za 454.583,57 € oz. za 12,5 %. K povečanju čistega prihodka so v največji meri prispevale storitve GJS varstva okolja: dejavnosti VOKA in ravnanja z odpadki (skupaj 319.885,70 €), kar je odraz spremenjenih prodajnih cen ob siceršnjem manjšem upadu realizacije. Storitve javnih površin in pokopališke dejavnosti so skupaj prispevale k povečanju čistega prihodka za 134.697,87 €, kar je odraz povečanega obsega naročil za storitve javnih površin in večjega obsega storitev pokopališke dejavnosti pri spremenjenih cenah.

Skupni odhodek javnega podjetja v letu 2010 v višini 4.226.435,67 €, se je naproti letu 2009 zmanjšal za 708.717,53 € (ali za 14,36 %). Največji vpliv na zmanjšanje odhodkov predstavljajo proizvodjalni stroški prodanih storitev, v skupni vrednosti 699.316,55 €.

V okviru proizvajalnih stroškov prodanih storitev predstavljajo:

- strošek amortizacije in strošek storitev največje spremembe leta 2010 v primerjavi z letom 2009. S prenosom infrastrukture na občino je javno podjetje izločilo amortizacijo iz knjig javnega podjetja. Strošek amortizacije se je v letu 2010 zmanjšal skupno v vrednosti 1.190.316,62 €, kar predstavlja 84,21 %. Povečal pa se je strošek storitev v vrednosti 407.363,69 €, od tega predstavlja cca. 96 % strošek najemnine infrastrukture.
- stroški materiala so se v letu 2010 v primerjavi z letom 2009 povečali za 10,2 % oz. za 49.218,35 €, kar je delno odraz povečanih cen na trgu, delno pa tudi povečanih potroškov.

Skupno so se stroški dela (proizvajalni stroški in stroški pokritij II) povečali za 5,9 %, kar je delno odraz izplačil odpravnin, jubilejnih nagrad in delno povišanja plač (sprememba načina obračuna, skladno z navodili revizije prejšnjih let) v letu 2010.

V letu 2010 so finančni prihodki presegli finančne odhodke in sicer v skupni vrednosti 5.854,22 €. Presežki prihodkov nad odhodki so se pojavili na oddelkih VOKA in Komunalnih odpadkih, medtem ko sta oddelka Javnih površin in Pokopališke dejavnosti izkazovala obratno sliko - presežek odhodkov nad prihodki. V letu 2009 je bila skupna slika obrnjena: presežek finančnih odhodkov v višini 29.079,66 € in je bil za 2,5 krat višji od prihodkov.

Skupno na nivoju javnega podjetja so izredni prihodki v letu 2010 presegli izredne odhodke v vrednosti 26.314,29 €, od tega ima oddelek Komunalnih odpadkov največji vpliv (33.646,64 €), predvsem iz naslova vrnjenih javnih del. Medtem, ko ima oddelek VOKA presežek izrednih odhodkov nad prihodki v vrednosti 9.225,84 €. V letu 2009 so zaradi odpisane amortizacije znašali izredni prihodki 1.074.873,47 €, kar pa se v letu 2010 z izločitvijo amortizacije javne infrastrukture ne bo več pojavilo.

Na podlagi sprejetih sodil za razporeditev splošnih prihodkov in stroškov so izdelani izkazi poslovnega izida po dejavnostih in občinah. Čisti poslovni izid obračunskega obdobja (dobički in izgube) po dejavnostih in občinah za leto 2010 so razvidni iz naslednje preglednice. Na nivoju občin in dejavnosti so podani tudi rezultati iz leta 2009. Pri tem pa je potrebno opozoriti, da primerjave s prejšnjim letom, zaradi vseh omenjenih sprememb v letu 2010, niso možne oz. ne dajejo realnih rezultatov.

Tabela 1: Čisti poslovni izid obračunskega obdobja 2010 po dejavnostih in občinah, (v €)

Oddelki/dejavnost	Ravne na Koroškem	Prevalje	Mežica	Črna	Dejavnosti skupaj leto 2010	Dejavnosti skupaj leto 2009
VOKA	36.265,52 €	4.139,60 €	977,32 €		41.382,44 €	34.260,02 €
Oskrba s pitno vodo	25.187,58 €	754,49 €	977,32 €		26.919,39 €	15.914,36 €
Odvajanje odpadnih voda	11.077,94 €	3.385,11 €			14.463,05 €	18.345,66 €
Komunalni odpadki	-21.339,51 €	-17.719,05 €	-9.694,07 €	-19.355,67 €	-68.108,30 €	-136.934,02 €
Zbiranje in odvoz	-10.774,17 €	-5.712,59 €	-6.688,95 €	-15.303,90 €	-38.479,62 €	-110.776,98 €
Deponiranje	-10.565,33 €	-12.006,47 €	-3.005,12 €	-4.051,77 €	-29.628,69 €	-26.157,04 €
Javne površine	-10.420,70 €	-9.371,46 €			-19.792,15 €	-52.401,47 €
Letno vzdrževanje	-8.930,97 €	-22.743,37 €			-31.674,34 €	-54.564,78 €
Zimsko vzdrževanje	-1.489,73 €	13.371,91 €			11.882,18 €	2.163,31 €
Pokopališka dejavnost	12.960,06 €	10.866,54 €	0,00 €	-1.885,27 €	21.941,33 €	20.212,31 €
Pokopališka dejavnost	1.025,48 €	2.974,85 €			4.000,33 €	728,70 €
Pogrebna dejavnost	11.934,58 €	7.891,69 €		-1.885,27 €	17.941,00 €	19.483,61 €
Tržna dejavnost	14.641,56 €	4.764,69 €	1.380,22 €	661,05 €	21.447,51 €	-5.993,21 €
Oskrba s pitno vodo	1.228,07 €	436,46 €	592,03 €	83,21 €	2.339,77 €	
Oskrba z industrijsko vodo	3.802,62 €	0,00 €	0,00 €	0,00 €	3.802,62 €	-7.122,78 €
Odvajanje odpadnih voda	201,18 €	250,29 €	170,03 €	308,55 €	930,04 €	
Ravnanje s kom. odpadki	370,69 €	206,68 €	347,65 €	94,61 €	1.019,64 €	
Vzdrževanje jav.površin	5.879,27 €	2.334,20 €	270,50 €	174,69 €	8.658,66 €	
Pogrebna dejavnost	143,52 €	69,82 €	0,00 €	0,00 €	213,34 €	
Trgovina	3.016,21 €	1.467,24 €	0,00 €	0,00 €	4.483,45 €	1.129,57 €
Občine skupaj 2010	32.106,93 €	-7.319,68 €	-7.336,53 €	-20.579,89 €	-3.129,17 €	-140.856,37 €
Občine skupaj 2009	-42.201,20 €	-12.647,96 €	-42.940,17 €	-43.067,04 €	-140.856,37 €	

Javno komunalno podjetje LOG je v letu 2010 poslovalo negativno; čisti poslovni izid obračunskega obdobja je izguba v višini **-3.129,17 €** (glej zgornjo preglednico). V poslovnem letu 2009 je bilo poslovanje ravno tako negativno, vendar je bila izguba za 45,01 krat višja (-140.856,37 €). Medtem, ko je čisti poslovni izid v letu 2010 skupno negativen, je po posameznih oddelkih zaznati tudi pozitivne rezultate. Z izvajanjem obveznih GJS sta oddelka VOKA in Pokopališka dejavnost pozitivni (skupaj v vrednosti 63.323,77 €). Pozitivne rezultate izkazuje tudi tržna dejavnost (v vrednosti 21.447,51 €). Z izvajanjem obveznih GJS sta oddelka Komunalnih odpadkov in Javnih površin negativna (skupaj v vrednosti - 87.900,46), od tega predstavlja oddelek Komunalnih odpadkov največjo izgubo (-68.108,30 €).

V preglednici zgoraj so podani tudi rezultati leta 2009, vendar pa je na tem mestu potrebno upoštevati bistvene spremembe v letu 2010. Pri tem gre za dvoje, eno je spremenjen prikaz izkazov po posameznih dejavnostih z ločeno tržno dejavnostjo v letu 2010, drugo je s prenosom infrastrukture izločena amortizacija in vključen strošek storitev (najemnina). Tako so bili prikazani podatki izkazov poslovnih izidov v lanskem letu v okviru dejavnosti združeni (obvezne GJS in tržne skupaj). Pod tržne dejavnosti sta se spremljali samo Industrijska voda in Trgovina- cvetličarna

Barbara. V letu 2010 je prikaz vseh dejavnosti ločen na obvezne GJS in tržne dejavnosti. Ravno iz teh razlogov primerjava podatkov v okviru posameznih dejavnosti z letom 2009 ni možna. Vsekakor pa se izkazuje na vseh dejavnosti trend izboljšanja rezultatov v primerjavi z lanskimi.

Na poslovnem delu IPI javnega podjetja (glej naslednjo preglednico) je v skupnem nastala izguba v vrednosti - 35.297,68 €. Primerjava z letom 2009 izkazuje v letu 2010 precej boljšo sliko, saj je v lanskem letu nastala izguba v vrednosti -1.161.977,34 €. Pri tem pa je potrebno upoštevati, da je bila v lanskem letu vključena amortizacija javne infrastrukture in javnih površin, ki pa se je z letom 2010 izločila iz knjig javnega podjetja (prenos infrastrukture), vključil pa se je nov strošek, to je strošek storitev- najemnina infrastrukture. Z izvajanjem obveznih GJS sta v poslovni izgubi pristala oddelka Komunalni odpadki (-109.197,46 €) in Javne površine (-4.998,88 €), medtem ko sta ostala dva oddelka VOKA in Pokopališka dejavnost izkazovala pozitivne rezultate (skupaj 60.716,09 €). Tudi tržna dejavnost izkazuje na poslovnem delu pozitiven rezultat v višini 18.182,56 €.

V preglednici spodaj so podani tudi rezultati na poslovnem delu IPI leta 2009. Primerjava rezultatov na poslovnem delu IPI-ja med leti 2009 in 2010 ni možna, saj je bila v letu 2009 vključena amortizacija javne infrastrukture in javnih površin, medtem, ko je leta 2010 že izključena in vključen strošek najemnin. Prav tako so bile tudi dejavnosti v letu 2009 združene (obvezne GJS in tržne), medtem ko so se v letu 2010 ločile na obvezne GJS in na tržne dejavnosti.

Posledica negativnega rezultata na poslovnem delu po dejavnostih, kaže tudi negativne rezultate po občinah, izjema je Občina Ravne na Koroškem, kjer je pozitiven rezultat v višini 5.433,75 €. Ostale občine predstavljajo naslednje negativne rezultate: Občina Prevalje -11.445,64 €, Občina Mežica -14.496,27 € in Občina Črna -14.789,52 €. Primerjava z lanskim letom kaže bistveno izboljšanje rezultatov pri vseh občinah, vendar pa je tudi pri tej primerjavi potrebno upoštevati vse že omenjene spremembe leta 2010 napram leta 2009.

Tabela 2: Rezultati na poslovnem delu IPI¹ obračunskega obdobja 2010, po dejavnostih in občinah, (v €)

Oddelki/dejavnost	Ravne na Koroškem	Prevalje	Mežica	Črna	Dejavnosti skupaj leto 2010	Dejavnosti skupaj leto 2009
VOKA	27.670,05 €	9.121,70 €	924,23 €		37.715,98 €	-121.029,40 €
Oskrba s pitno vodo	20.120,39 €	7.980,02 €	924,23 €		29.024,64 €	-41.123,54 €
Odvajanje odpadnih voda	7.549,66 €	1.141,67 €			8.691,34 €	-79.905,86 €
Komunalni odpadki	-47.559,20 €	-31.671,05 €	-16.484,98 €	-13.482,23 €	-109.197,46 €	-320.302,23 €
Zbiranje in odvoz	-13.877,66 €	-7.342,52 €	-7.490,04 €	-3.101,27 €	-31.811,49 €	-187.377,57 €
Deponiranje	-33.681,54 €	-24.328,52 €	-8.994,94 €	-10.380,96 €	-77.385,97 €	-132.924,66 €
Javne površine	-196,41 €	-4.802,47 €			-4.998,88 €	-732.406,82 €
Letno vzdrževanje	-625,17 €	-19.878,64 €			-20.503,81 €	-738.980,97 €
Zimsko vzdrževanje	428,76 €	15.076,17 €			15.504,94 €	6.574,15 €
Pokopališka dejavnost	13.517,43 €	11.214,19 €	0,00 €	-1.731,50 €	23.000,12 €	21.551,75 €
Pokopališka dejavnost	1.202,26 €	3.061,09 €			4.263,35 €	1.357,94 €
Pogrebna dejavnost	12.315,16 €	8.153,10 €		-1.731,50 €	18.736,76 €	20.193,81 €
Tržna dejavnost	12.001,89 €	4.691,99 €	1.064,48 €	424,21 €	18.182,56 €	-9.790,64 €
Oskrba s pitno vodo	25,73 €	228,32 €	384,21 €	80,33 €	718,59 €	
Oskrba z industrijsko vodo	1.283,88 €	0,00 €	0,00 €	0,00 €	1.283,88 €	-8.121,26 €
Odvajanje odpadnih voda	-18,36 €	-36,16 €	34,00 €	108,27 €	87,74 €	
Ravnanje s kom. odpadki	297,01 €	164,48 €	325,52 €	54,35 €	841,37 €	
Vzdrževanje jav.površin	6.996,93 €	2.673,29 €	320,74 €	181,26 €	10.172,23 €	
Pogrebna dejavnost	146,11 €	71,07 €	0,00 €	0,00 €	217,18 €	
Trgovina	3.270,59 €	1.590,98 €	0,00 €	0,00 €	4.861,57 €	-1.669,38 €
Občine skupaj 2010	5.433,75 €	-11.445,64 €	-14.496,27 €	-14.789,52 €	-35.297,68 €	-1.161.977,34 €
Občine skupaj 2009	-669.603,69 €	-372.421,93 €	-61.444,55 €	-58.507,18 €	-1.161.977,35 €	

V bilanci stanja so na dan 31.12.2010 bila izkazana sredstva javnega podjetja v višini 4,361.867 €, pri čemer je bilo v strukturi za 1,6 mio € dolgoročnih sredstev in so se v primerjavi s preteklim letom znižala zaradi prenosa infrastrukture na občine na samo 6 %. Kratkoročna sredstva so se v odnosu na leto 2009 povečala za 12 %, v glavnem na račun večjih terjatev do kupcev.

¹ Brez izrednega dela izkaza poslovnega izida

Kapital se je v primerjavi z letom prej zmanjšal in sicer za izgubo leta 2010 v višini 3.129 €. Na strani obveznosti v bilanci stanja so bile na dan 31.12.2010 dolgoročne obveznosti v višini 4 % predhodnega leta zaradi prenosa dolgoročnih obveznosti iz naslova sredstev v upravljanju. V odnosu na leto 2009 so se povečale kratkoročne obveznosti za 8 % na 2,9 mio €, predvsem zaradi povečanih dolgov do dobaviteljev.

Javno podjetje je ob koncu leta z delom kratkoročnih obveznosti pokrivalo dolgoročna sredstva, saj je koeficient kapitalске in dolgoročne pokritosti znašal 0,85.

Investicije

S prenosom javne infrastrukture na občine so investicije v javno infrastrukturo izključno v rokah občin lastnic infrastrukture. Tako javnemu podjetju ostane le delna avtonomija, skrb za enostavno in razširjeno reprodukcijo na področju skupne opreme, ki jo uporablja za izvajanje storitev gospodarske javne službe.

Javno podjetje je v letu 2010 vlagalo v investicije skupne opreme denarna sredstva v skupni višini 107.365,96 €, kar je za 34,43 % manj kot v letu 2009 in za 17,98 % več, kot je bilo predvideno s sprejetim planom za leto 2010 (91.000 €). Finančno konstrukcijo investicij (in za odplačilo najemno kreditnih obveznosti) je v letu 2010 oblikoval investicijski vir amortizacije skupne opreme za poslovanje. Skupaj je bilo v letu 2010 obračunane (fakturirane) amortizacije za 256.520,97 €. Za investicije so bili dejansko v letu 2010 razpoložljivi pobrani viri v višini 246.260,13 €. Po odplačilu obveznosti iz naslova najemov v vrednosti 168.664,30 €, plačanih iz amortizacije, so znašali neto razpoložljivi viri za investicije 77.595,83 €. Skupno je javno podjetje z investiranjem v skupna osnovna sredstva (opremo) v letu 2010 preseгла razpoložljive vire za -29.770,13 €. Presežek razpoložljivih virov se je upošteval v poslovnem planu za leto 2011.

Direktor javnega komunalnega podjetja LOG d.o.o.
Štefan Šumah

3.3. Zaposleni

Na dan 31.12.2010 je bilo v javnem podjetju 84 zaposlenih, kar pomeni 2 zaposlena manj kot v letu 2009. Število zaposlenih ob koncu koledarskega leta je že nekaj let podobno. Menjavanje zaposlitve med letom sicer povzroča kratkotrajna pomanjkanja dela, vendar se začasne rešitve izvedejo s premestitvami med posameznimi oddelki.

Tabela 3: Število zaposlenih po organizacijskih oddelkih, stanje na dan 31.12.2010

ODDELEK		ŠTEVILO ZAPOSLENIH	DELEŽI
Skupne službe	Direktorij	11	13,10%
	Finance, računovodstvo, komerciala	10	11,90%
	Servis	5	5,95%
Skupne službe SKUPAJ		26	30,95%
Dejavnost	VOKA: Oskrba z vodo	10	11,90%
	VOKA: Odpadne vode	3	3,57%
	Komunalni odpadki	18	21,43%
	Javne površine	20	23,81%
	Pokopališka dejavnost	7	8,33%
Dejavnost SKUPAJ		58	69,05%
Javno podjetje skupaj		84	100,0 %

Med letom je 6 delavcev šlo v pokoj, 3 pa je javno podjetje zaposlilo na novo. Pogodbe za določen čas je imelo 16 delavcev.

Zaposleni v podjetju imajo naslednjo izobrazbo, ki je razvidna iz spodnje preglednice.

Tabela 4: Izobrazbena struktura delavcev na dan 31.12.2010

STOPNJA IZOBRAZBE	ŠTEVILO DELAVCEV
I.	23
II.	3
III.	12
IV.	18
V.	15
VI.	6
VII.	4
VIII.	3
Skupaj delavcev	84

Poleg redno zaposlenih je javno podjetje za občasna dela (sezonska, nadomestilo delavcev na bolniški), zaposlovalo še delavce, s katerimi je sklenilo pogodbe o delu. Občasno zaposleni delavci so izvajali dela, kot: pogrebno dejavnost, čiščenje prostorov, vratarska služba, popisi števcov, sortiranje odpadkov, kontrola in vzdrževanje zajetja industrijskega vodovoda, letno in zimsko vzdrževanje ter čiščenje javnih površin.

Naslednja preglednica prikazuje število po pogodbah vključenih delavcev in število opravljenih ur.

Tabela 5: Delo po pogodbah v posameznih oddelkih v letu 2010

ODDELEK	ŠTEVILO DELAVCEV PO POGODBI	ŠTEVILO OPRAVLJENIH UR PO POGODBI
Direktorij	2	5.032
Oskrba z vodo, industrijski vodovod	5	5.840
Komunalni odpadki	0	0
Javne površine	19	3.137
- letna služba	3	1.430
- zimska služba, kmetje	16	1.707
Pogrebna dejavnost	20	1.038
Skupaj delavci po pogodbi	46	15.047

46 delavcev, pretežno nižje kvalificiranih in brez posebnih šol, je v preteklem letu opravilo 15.047 ur (v letu 2009- 45 delavcev in 16.158 ur), kar po oceni (letni fond delovnih ur 2088) pomeni dodatno še 7,2 zaposlenih. Podatek na dejavnosti javne površine vključuje dopolnilno delo zunanjih izvajalcev v višini 3.137 ur (19 izvajalcev). V primerjavi z letom 2009 je bilo tega dela v letu 2010 za 15,4 % manj.

V letu 2010 prikazano stanje zaposlenih se naproti preteklim letom bistveno ne izboljšuje. Zahtevnejše storitve (delo) mora javno podjetje kupovati na zunanjem trgu, pri čemer je seveda namesto stroška dela nastaja strošek storitev drugih. Kakršnokoli opuščanje nujnega dela zaradi nižjih stroškov, se je podjetju pozneje pogosto izkazalo kot naknadno dražje delo.

Več let je že aktualen primanjkljaj znanj in kadrov na področju vodooskrbe (sanitarni inženir) snage (strokovni delavec na deponiji) in v skupnih službah (strokovnjak s področja računalništva). Posamezni delavci se ravno zaradi tega dodatno izobražujejo, usposablajo in pridobivajo nova znanja na srednjih in visokih šolah ter občasno preko strokovnih seminarjev.

3.4. Statusno pravni položaj družbe

Komunalno podjetje je bilo ustanovljeno 15.5.1978 leta na podlagi akta o ustanovitvi, ki ga je sprejela Skupščina samoupravne komunalne interesne skupnosti Ravne na Koroškem. Ustanovljeno je bilo s sredstvi in zaposlenimi v takratnih krajevnih skupnosti Črna, Mežica, Prevalje in Ravne na Koroškem.

Zadnje preoblikovanje javnega podjetja je bilo leta 1994 - takrat je Občina Ravne na Koroškem sprejela Odlok o preoblikovanju Komunalnega podjetja Prevalje v Javno komunalno podjetje LOG d.o.o. Občine, ki so se naknadno ustanovile po ZLS, so ta odlok potrdile s statutarnimi sklepi.

Statut Javnega komunalnega podjetja LOG, d.o.o. je sprejel Nadzorni svet dne 4.12.1996 na podlagi soglasja vseh ustanoviteljic. Javno podjetje ima od leta 1997 sedež v Občini Ravne na Koroškem, Dobja Vas 187. Direktor je bil od leta 1990 do 17.11.2010 Ernest Blatnik. Nadzorni svet javnega komunalnega podjetja Log d.o.o., je na svoji 3. redni seji dne 13.1.2011 sprejel sklep o imenovanju Štefana Šumaha za direktorja podjetja. Štiriletni mandat je nastopil 16.2.2011. Do imenovanja novega direktorja je mesto v.d. direktorja opravljala Irena Škafar.

Občinski sveti občin ustanoviteljic so v mesecu novembru in decembru 2010 imenovali člane nadzornega sveta (v nadaljevanju večkrat NS) javnega podjetja, v naslednji sestavi:

- Janez Praper; predstavnik Občine Mežica;
- Vlasta Kupljen, predstavnica Občine Ravne na Koroškem,
- Marjetica Tasič Bukovec; predstavnica Občine Prevalje;
- Rajko Lesjak, predstavnik Občine Črna na Koroškem;
- Zdenko Čuček, predstavnik Sveta delavcev.

Na prvi seji nadzornega sveta, ki so jo 20.12.2010 sklicali župani vseh štirih občin, je bil imenovan za predsednika nadzornega sveta Janez Praper in za podpredsednico Vlasta Kupljen.

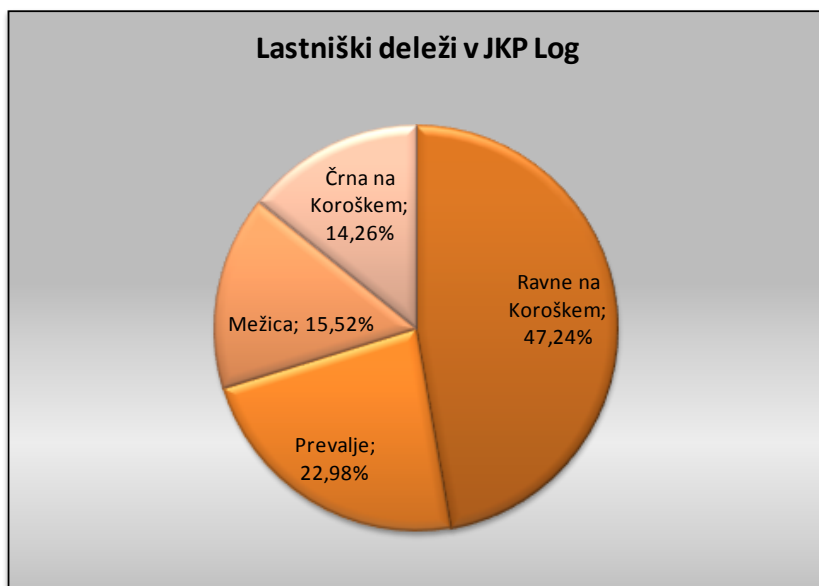
Javno komunalno podjetje LOG izvaja posamezne komunalne dejavnosti na področju Mežiške doline ter s tem, odvisno od potreb in zahtev vsake od štirih lokalnih skupnosti, zagotavlja in zadovoljuje osnovne komunalne javne dobrine. Po Zakonu o gospodarskih javnih službah (ZGJS) je leta 1993 komunalna infrastruktura postala last lokalnih skupnosti, ki so s tem postale večinske lastnice tudi ostalih sredstev v takratnem javnem podjetju. Občine so po tem zakonu prevzele odgovornost za investicije v javno infrastrukturo. Štiri občine so se razmeroma hitro odločile in razdelile premoženje ter prevzele lastništvo nad takratnim javnim podjetjem (po sporazumu o premoženjski delitveni bilanci).

Ustanoviteljice Komunalnega podjetja LOG so štiri lokalne skupnosti in so tudi edine lastnice njegovega premoženja. Lastninski deleži so bili določeni in sprejeti glede na število občanov v posameznih občinah. Občine so lastnice javnega podjetja v naslednjih lastniških deležih:

Tabela 6: Lastniški deleži ustanoviteljic javnega podjetja

občina	lastniški deleži
Črna na Koroškem	14,26 %
Mežica	15,52 %
Prevalje	22,98 %
Ravne na Koroškem	47,24%

Graf 1: Lastniška struktura Javno komunalnega podjetja LOG, d.o.o.



Lastniški deleži so hkrati osnovni ključ za delitev posameznih bilančnih postavk v računovodskih bilancah (IPI in BS).

Javno komunalno podjetje LOG je v letu 2010 na področju Mežiške doline za štiri občine izvajalo več gospodarskih javnih služb, vse v skladu z odloki lokalnih skupnosti (Tabela 7).

3.5. Izvajanje gospodarskih javnih služb

Kot v preteklih letih, so tudi v letu 2010 trgi storitev javnega podjetja predstavljali uporabniki na teritoriju Mežiške doline. Storitve so bile opredeljene glede na lokalno skupnost (občine Črna, Mežica, Prevalje in Ravne na Koroškem), glede na vrsto storitve, ki jo uporabniki koristijo in glede na vrsto uporabnikov (velja za dejavnost ravnanja z odpadki): občani in gospodarstvo.

3.5.1. Obseg dejavnosti na nivoju javnega podjetja in občin

Podjetja, ki opravljajo gospodarske javne službe, morajo v skladu z zahtevami Slovenskih računovodskih standardov poleg obračuna na ravni podjetja kot celote, sestavljati tudi obračune po posameznih dejavnostih gospodarskih javnih služb in za vse druge dejavnosti- tržne dejavnosti. Na osnovi Pravilnika o metodologiji za oblikovanje cen storitev obveznih občinskih gospodarskih javnih služb varstva okolja, ki opredeljuje, da je potrebno iz kalkulacij cen obveznih GJS izločiti stroške iz tržne dejavnosti, smo v letu 2010 v javnem podjetju ločili dejavnosti na (glej Shemo organizacijskih oddelkov in dejavnosti spodaj):

1. obvezne občinske gospodarske javne službe varstva okolja,
2. druge obvezne občinske gospodarske javne službe in
3. tržne dejavnosti.

Obvezna GJS se določi z zakonom (3. Člen ZGJS). Obvezne občinske gospodarske javne službe varstva okolja (149.člen ZVO-1) javnega podjetja Log so:

- oskrba s pitno vodo,
- odvajanje in čiščenje komunalne in padavinske odpadne vode,
- zbiranje in prevoz mešanih komunalnih odpadkov,
- odlaganje ostankov predelave (sortiranje) ali odstranjevanje komunalnih odpadkov.

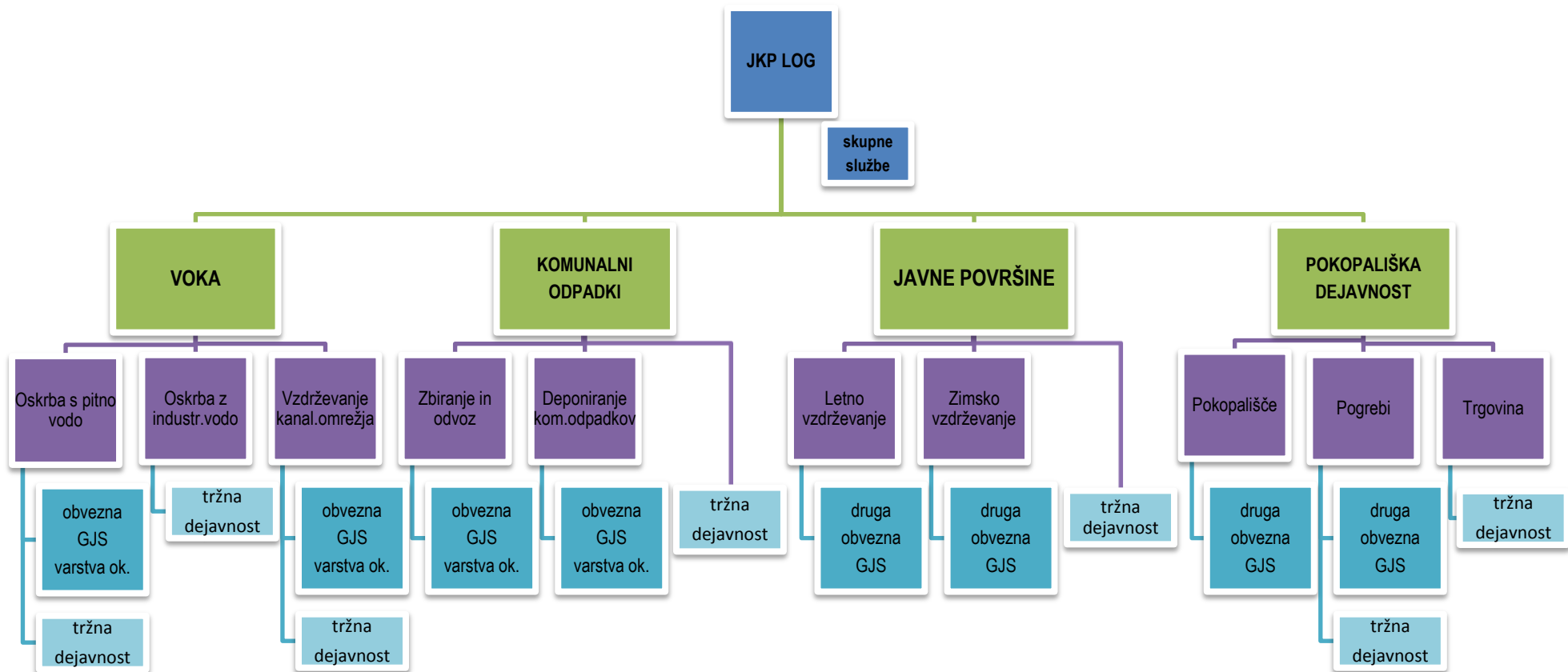
Med druge obvezne občinske gospodarske javne službe javnega podjetja Log spadajo:

- urejanje javnih poti, površin ter zelenic in parkov,
- urejanje lokalnih cest, ulic in trgov- letno in zimsko,
- pokopališka dejavnost,
- pogrebna dejavnost.

Tržne dejavnosti javnega podjetja Log so tiste dejavnosti, ki jih opravlja za trg ali za občine in hkrati ne sodijo v okvir obveznih občinskih GJS (za občane in gospodarstvo) in drugih obveznih občinskih GJS, ki jih javno podjetje opravlja za občine. Gre za proste kapacitete javnega podjetja, ki jih preko zunanjih delovnih nalogov razporedi za izvajanje raznih tržnih dejavnosti. Tržne dejavnosti se knjižijo ločeno na stroškovna mesta zunanjih delovnih nalogov, ločeno po dejavnosti in občinah. Omenjena ločitev je hkrati osnova za izdelavo kalkulacij prodajnih cen po občinah, kjer so izločeni tisti stroški, ki sooblikujejo prihodek na tržnem delu. Med tržne dejavnosti spadajo:

- oskrba s pitno vodo (razna investicijska dela na vodovodni infrastrukturi),
- oskrba z industrijsko vodo (investicijsko vzdrževanje, poraba hladilne vode),
- odvajanje in čiščenje komunalne in padavinske odpadne vode (črpanje in odvoz grezničnih fekalij za tiste stranke, ki niso na javni kanalizaciji),
- zbiranje, prevoz in odlaganje komunalnih odpadkov (dostava in odvoz kontejnerjev po naročilu fizičnih, pravnih oseb ali občin),
- urejanje javnih površin (naročila fizičnih in pravnih oseb za razna dela na javnih površinah- asfaltiranje, prevozi, pluzenja, soljenja cest v zasebni lasti. Dodatna naročila občin za vzdrževanje javnih površin, kar ne sodi v okvir rednih vzdrževalnih del),
- pogrebna dejavnost (naročila pogrebov za pokop izven občin, ki so lastnice javnega podjetja)
- trgovina cvetličarna Barbara (celotna dejavnost- prodaja sveč, peska, izdelava aranžmajev, urejanje grobov- za trg).

Slika 1: Organizacijski oddelki in dejavnosti Javno komunalnega podjetja LOG, d.o.o.



Naslednja preglednica prikazuje pregled dejavnosti po občinah, ki jih je javno podjetje izvajalo v letu 2010.

Tabela 7: Pregled izvajanja dejavnosti obveznih občinskih GJS in tržnih dejavnosti po občinah

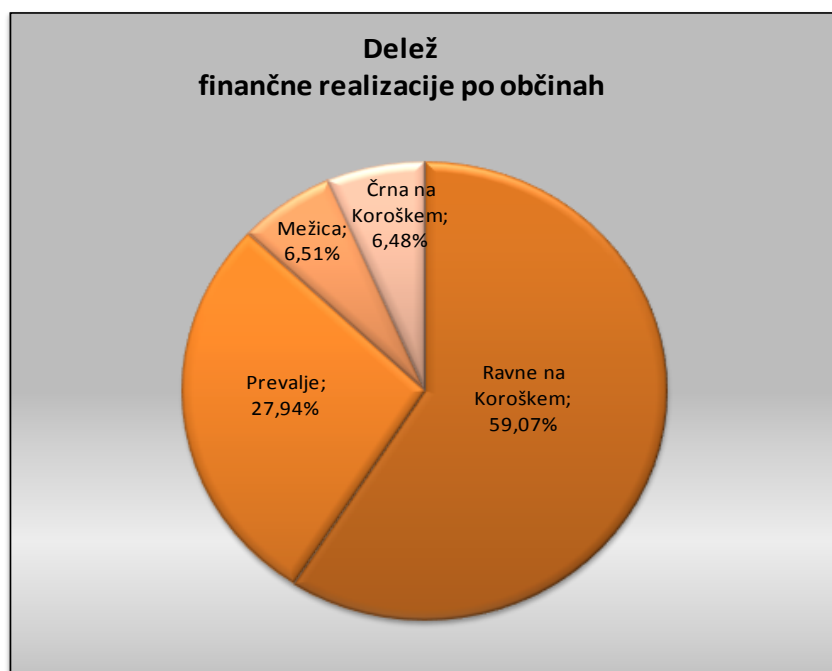
VRSTA GJS	GOSPODARSKA JAVNA SLUŽBA	Obstoječe stanje izvajanja storitev po občinah			
		Ravne	Prevalje	Mežica	Črna
Obvezne občinske GJS varstva okolja	1. oskrba s pitno vodo	da	da	da	ne
	2. odvajanje in čiščenje komunalne in padavinske odpadne vode	da	da	ne	ne
	3. zbiranje in prevoz mešanih komunalnih odpadkov	da	da	da	da
	4. odlaganje ostankov predelave (sortiranje) ali odstranjevanja kom.odpadkov	da	da	da	da
Druge obvezne občinske GJS	5. urejanje javnih poti, površin ter zelenic in parkov	da	da	ne	ne
	6. urejanje lokalnih cest, ulic in trgov, letno in zimsko	da	da	ne	ne
	7. pokopališka dejavnost	da	da	ne	ne
	8. pogrebna dejavnost	da	da	ne	da
Tržna dejavnost	9. oskrba s pitno vodo	da	da	da	ne
	10. oskrba z industrijsko vodo	da	ne	ne	ne
	11. odvajanje in čiščenje komunalne in padavinske odpadne vode	da	da	da	da
	12. zbiranje, prevoz in odlaganje komunalnih odpadkov	da	da	da	da
	13. urejanje javnih površin	da	da	da	da
	14. pogrebna dejavnost	da	da	ne	ne
	15. trgovina cvetličarna Barbara	da	da	ne	ne

Glede na zadnja pretekla leta se vrsta dejavnosti po občinah ni spreminjala. Po obsegu koriščenja storitev je:

- na prvem mestu Občina Ravne na Koroškem, saj je tudi v letu 2010 naročala vse vrste storitev; občina je tudi sicer po številu prebivalcev največja (njen delež v finančni realizaciji podjetja leta 2010 je 59,07 %, leto prej 58,7 %).
- na drugem mestu je občina Prevalje (delež v letu 2010 je 27,94 %, leto prej 29,3 %),
- Mežica (delež v letu 2010 je 6,51 %, leto prej 6,0 %) in
- Črna (delež v letu 2010 je 6,48 %, leto prej 6,0 %);

Slednji dve občini naročata v celoti le storitve komunalnih odpadkov, Mežica še oskrbo s pitno vodo, Črna pa pogrebno dejavnost.

Graf 2: Struktura finančne realizacije po občinah, lastnicah Javno komunalnega podjetja LOG



Fizična realizacija po posameznih dejavnostih² v letu 2010 v obliki prodanih storitev je v primerjavi s preteklim letom 2009 prikazana v spodnji preglednici.

Tabela 8: Fizična realizacija storitev v letu 2010, primerjava z letom 2009

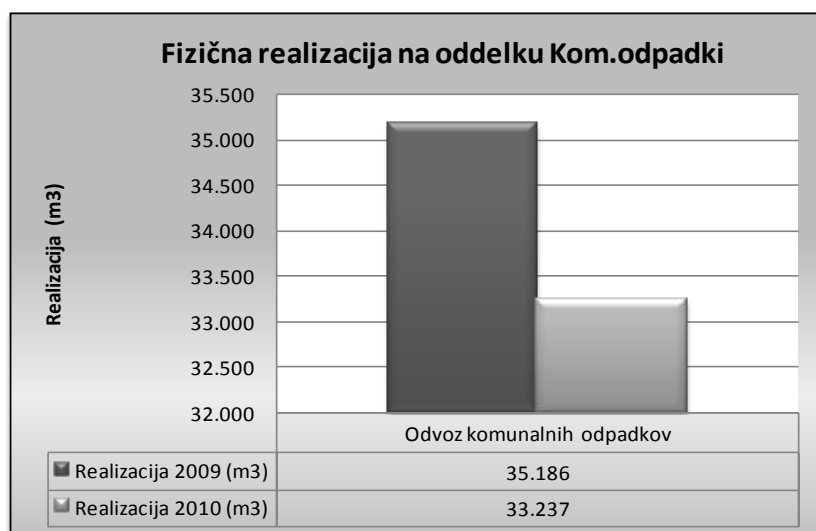
STORITEV	ENOTA	Realizacija 2009	Realizacija 2010	Indx 4/3
1	2	3	4	5
Oskrba s pitno vodo	m ³	1.037.360	1.012.349	97,6
Odpadne vode	m ³	783.580	778.829	99,4
Odvoz komunalnih odpadkov	m ³	35.186	33.237	94,5
Pogrebi	štev.	193	207	107,3

V nadaljevanju je predstavljen grafični prikaz fizične realizacije izvedenih storitev v primerljivih letih (2010 in 2009), ločeno po oddelkih.

Graf 3: Fizična realizacija oddelka VOKA (v m³)

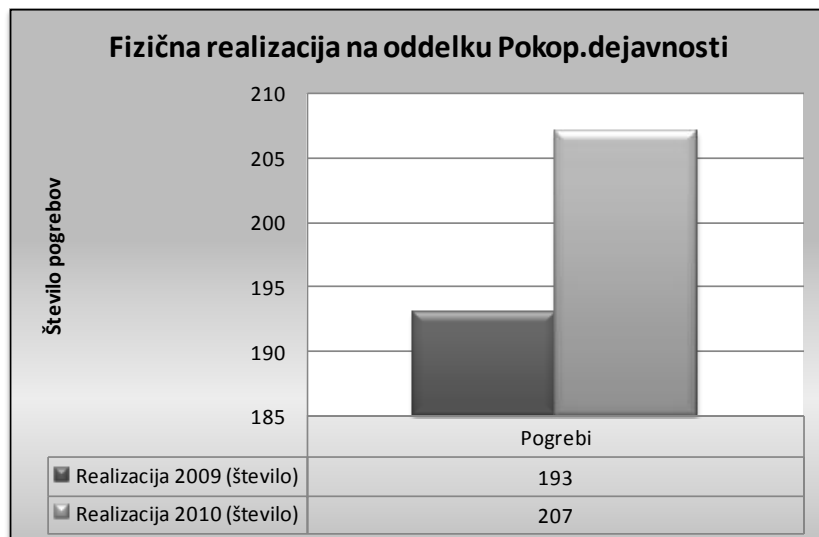


Graf 4: Fizična realizacija oddelka Komunalnih odpadkov (v m³)



² storitve, katerih fizični obseg prodaje lahko merimo

Graf 5: Fizična realizacija oddelka Pokopališke dejavnosti (po številu pogrebov)



V primerjavi z letom 2009 je v letu 2010 razviden padec fizične realizacije na dejavnosti GJS varstva okolja, od tega največ za 5,54 % na dejavnosti Odvoza komunalnih odpadkov, sledi Oskrba s pitno vodo, s padcem 2,41 % in dejavnost Odpadnih voda, s padcem 0,61 % fizične realizacije leta 2010 v primerjavi z letom 2009. Medtem ko je na pogrebni dejavnosti zaznan porast za 7,3 % fizične realizacije leta 2010 v primerjavi z letom 2009.

Ocenjujemo, da je manjša prodaja pitne vode in storitev ravnanja z odpadki predvsem posledica dodatnega varčevanja pri uporabnikih storitev:

- učinek zmanjšanja fizične realizacije pitne vode v letu 2010 je odraz nižje porabe vode in varčevanja v gospodinjstvih (upad za 2,35 % oz. 19.275 m³), prav tako tudi v gospodarskih in javnih ustanovah (skupaj upad za 2,65 % oz. 5.736 m³),
- odpadne vode so v korelaciji s porabo pitne vode, zato se tudi tu pozna padec,
- glede na tehtanje odpadkov je v letu 2010 viden padec količin v gospodinjstvih kot gospodarstvu, skupno za okoli 5 %. Pri tem gre lahko za več vzrokov: da se odpadki odvažajo drugam (črna odlagališča, slaba varianta) ali da se je pričelo z večjim ločevanjem in ozaveščenostjo ljudi (odvozom na ekološke otoke, pozitivna varianta in priprave na nov način ločevanja odpadkov- »mokro-suho«, ki bo uveden s pričetkom obratovanja skupnega Koroškega regijskega centra za ravnanje z odpadki).

Na področju dejavnosti javnih površin fizične realizacije ne ocenjujemo. Realizacijo zasledujemo preko prihodka od prodane storitve na dejavnosti, ki je bila v letu 2010 v višini 1,2 mio €, kar pomeni za 0,097 mio € več kot v letu 2009. Porast je treba pripisati realnemu povečanju naročil ob nespremenjenih cenah storitev; slednje so bile spremenjene februarja 2008.

3.6. Trgi, obseg prodaje in prodajne cene storitev

Javno podjetje ima za izvajanje obveznih občinskih GJS organizirane zmogljivosti v obliki delovnih sredstev, zaposlenih in znanja. Vsem je nadgrajena organizacija podjetja, ki zagotavlja izrabo kapacitet, kvalitetno storitev za uporabnike in preglednost izvajanja za občine, lastnice javnega podjetja.

Stalna sredstva so v celoti v lasti lokalnih skupnosti. S prenosom javne infrastrukture na občine v letu 2010, je javno podjetje opredmetena sredstva komunalne infrastrukture prejelo v najem (javni vodovod, javna kanalizacija, komunalna deponija, zbirni centri, ekološki otoki in zabojniki) in uporabo (občinske javne površine, pokopališča z objekti in opremo), z namenom uporabe in vzdrževanja. Javna infrastruktura se je iz knjig javnega podjetja izločila in se zanjo ne obračunava amortizacije. Sredstva, ki jih javno podjetje zbere z delom cen komunalnih storitev (omrežnina, obe okoljski dajatvi za odpadne vode in odlaganje odpadkov, ter finančno jamstvo), nakazuje na občine lastnice infrastrukture ter predstavlja njihov investicijski vir.

Javnemu podjetju ostajajo tako zemljišče, oprema, strojni park in gradbena mehanizacija, za namen opravljanja storitev gospodarskih javnih služb. Mesečno se obračunava amortizacija, ki predstavlja vir za investicije javnega podjetja.

Skupna osnovna sredstva skupnih služb predstavljajo poslovne zgradbe in opremo, potrebno za delo. Njihova skupna nabavna vrednost na zadnji dan poslovnega leta je 0,97 mio €, sedanja vrednost pa 0,65 mio € (stopnja amortiziranosti je 32,98 %, glej spodnjo preglednico).

Tabela 9: Stanje skupnih osnovnih sredstev v skupnih službah na dan 31.12.2010 (v €)

VRSTA OPREME IN ALOKACIJA OS	NABAVNA VREDNOST	POPRAVEK VREDNOSTI	STOPNJA AMORTIZIRANOSTI	SEDANJA VREDNOST	OBRAČUNANA AMORTIZACIJA 2010
objekti in zgradbe	565.401,96 €	88.128,36 €	15,59%	477.273,60 €	8.001,12 €
oprema, nadomestni deli in ostali inventar	406.492,64 €	232.407,89 €	57,17%	174.084,75 €	25.294,27 €
Skupaj osnovna sredstva skupnih služb	971.894,60 €	320.536,25 €	32,98%	651.358,35 €	33.295,39 €

Prodajne cene storitev obveznih GJS

V Uradnem listu RS, št. 63/2010 z dne 07.08.2009 je izšel Pravilnik o metodologiji za oblikovanje cen storitev obveznih občinskih gospodarskih javnih služb varstva okolja (v nadaljevanju Pravilnik). V skladu z njim je Javno komunalno podjetje Log kot izvajalec gospodarskih javnih služb varstva okolja (v nadaljevanju GJS) dolžno oblikovati cene posameznih storitev.

Štiri občine, za katere javno podjetje izvaja storitve GJS, so se odločile za skupni pristop k oblikovanju predmetnih cen v skladu z novim Pravilnikom in z izhodiščem stroškov v letu 2008 na področjih: oskrba s pitno vodo, odvajanje komunalnih odpadnih in padavinskih vod, praznjenje in odvoz gošč iz greznic, zbiranje in odvoz mešanih komunalnih odpadkov, odlaganje preostankov odpadkov.

Bistvene značilnosti predlaganih kalkulacij so naslednje:

- Kalkulacije so izdelane in prikazane na osnovi s Pravilnikom predpisanih kalkulativnih elementov na predpisanih stroškovnih kontih.
- Na storitvah Oskrba s pitno vodo in Odvajanje komunalne in padavinske odpadne vode se kot del lastne cene uveljavlja omrežnina (na moč vodovodnega priključka), kot fiksni del cene. Odškodnine zaradi infrastrukture so poleg amortizacije sestavni del stroška za omrežnino. Zavarovanja in finančni odhodki zaenkrat niso predmet fiksnih stroškov.
- Variabilni del lastne cene zajema vse proizvodne stroške in splošne stroške izvajanja javne službe.
- Kot sodilo za razporejanje splošnih stroškov javnih služb se privzema delitev po veljavnem ključu.
- Cene v posamezni občini glede na vrsto uporabnikov (gospodarstvo, gospodinjstva, ustanove) niso več diferencirane.

- Predlagane cene so po občinah za isto vrsto storitve načelno različne; le na področjih odlaganja preostankov odpadkov in storitev, vezanih na obstoječe greznice, predlagamo med občinami poenotenje cene.
- Enota količine storitev pri ravnanju z odpadki je masa (ton, kg) komunalnih odpadkov, ki jih povzročitelji odpadkov prepustijo izvajalcu javne službe v nadaljnjo obdelavo [ne več volumen (m³, l)].
- Sestavni deli posameznih cen GJS so še vodna povračila, obe okoljski dajatvi zaradi onesnaževanja okolja (odpadne vode in deponija) in finančna garancija za zapiranje in vzdrževanje deponije na Lokovici.

V januarju 2010 je javno podjetje razposlalo predloge cen vsem štirim občinam. Občinski sveti Občin Ravne na Koroškem, Mežica in Črna so cene sprejele v predlagani obliki. Nove cene so za omenjene občine stopile v veljavo dne 01.04.2010. Občinski svet Občine Prevalje je potrdil le cene storitve zbiranja in odvoza komunalnih odpadkov ter ceno za praznjenje greznice (predlog cen Javnega komunalnega podjetja Log z dne 6.1.2010). Ostalih predlogov cen ni sprejemal, temveč je glasoval o predlogih, ki so jih pripravile strokovne službe Občine Prevalje; predlogi niso bili izglasovani, aktivnosti se nadaljujejo v juliju.

V juliju 2010 je občinski svet Občine Prevalje potrdil lastne in prodajne cene omrežnine za vodovodno in kanalizacijsko infrastrukturo, ki jih je predlagalo javno podjetje ter Odbor za komunalno cestno gospodarstvo Občine Prevalje. Občinski svet Občine Prevalje je potrdil tudi lastne in prodajne cene za variabilni del storitev oskrbe s pitno vodo ter odvajanja odpadnih voda in storitev odlaganja odpadkov, ki jih je **predlagal Odbor za komunalne zadeve in varstvo okolja Občine Prevalje**. Nove cene so za Občino Prevalje stopile v veljavo dne 01.08.2010.

V avgustu 2010 je vlada začasno zamrznila cene komunalnih storitev obveznih občinskih GJS varstva okolja. Te cene so do konca meseca februarja 2011 zamrznjene z uredbo ministrstva za gospodarstvo po zakonu o omejevanju cen. V februarju 2011 je ministrstvo z novo uredbo ponovno zamrznilo najvišje cene komunalnih storitev za obdobje nadaljnjih šest mesecev. Ministrstvo za Okolje in prostor pripravlja novo uredbo o metodologiji za oblikovanje cen storitev obveznih občinskih gospodarskih javnih služb varstva okolja.

V nadaljevanju poročila prikažemo za leto 2010 posamezne dejavnosti, tako z vidika načina izvajanja in obsega storitev ter potrebnih poslovnih sredstev, kot z vidika vrste in višine letnega odjema, prodajnih cen storitve ter obsega pomembnejših inputov.

3.6.1. Oskrba z vodo

Storitev oskrbe z vodo vključuje storitev oskrbe s pitno vodo, ki jo javno podjetje izvaja v okviru obveznih občinskih GJS in tržnih dejavnosti ter oskrba z industrijsko vodo, ki jo javno podjetje izvaja v okviru tržnih dejavnosti.

Oskrba s pitno vodo obsega zajemanje, tretma, distribucijo in prodajo pitne vode uporabnikom. Javno podjetje, je z letom 2010 dobilo v najem javno infrastrukturo. Na dejavnosti oskrbe s pitno vodo pomeni, da uporabljamo in vzdržujemo vodna zajetja in primarni ter sekundarni del vodovoda vključno s črpališči in vodohrani, ter vodnimi števci. Storitev je javno podjetje izvajalo v občinah Ravne na Koroškem, Prevalje in Mežica.

Urbana naselja v treh občinah se oskrbujejo s pitno vodo iz javnega vodovoda, svoje vodne vire in vodovode imajo le posamezne individualne hiše, ki na javni vodovod, ali še niso priključene, ali pa obstajajo razlogi, da do te priključitve sploh ne bo prišlo. Na javni vodovod so priključeni tudi industrijski uporabniki v dolini, razen podjetij na lokaciji nekdanje železarne- ZGO (poslovno obrtna cona, vodne vire in vodovod upravlja Petrol Energetika Ravne d.o.o.).

Javni vodovod v dolini predstavljajo štirje avtonomni sistemi (vodni vir, vodovod kot tak in uporabniki – do vključno hišnega priključka), od katerih pa so trije po obsegu manjši, tako da jih na tem mestu le omenjamo. To so javni vodovod Šentanel in Leše v Občini Prevalje, javni vodovod Strojna v občini Ravne in javni vodovod Breg v Mežici, ki s pitno vodo oskrbujejo večji del naselja, ostali uporabniki v naseljih imajo svoje vodne vire in vodovod.

Daleč največji po obsegu, pomembnosti in problematiki je t.i. "dolinski vodovod", ki teritorialno sega od Mežice do Raven in oskrbuje celotno spodnjo Mežiško dolino z občino Mežica vred, ter se napaja iz več vodnih virov (zajetje Šumc 1 in 2). Na Ravnah na Koroškem je v nižje ležečih delih povezan z vodovodnim sistemom s strani Kotelj, kjer je več avtonomnih vodnih izvirov (Kozarnica, Rudnik, Stari mlin).

S prenosom javne infrastrukture na občine (za vodovodni sistem na občine Ravne na Koroškem, Prevalje in Mežica in za industrijski vodovod na občino Ravne na Koroškem) s 1.1.2010 so vodovodna omrežja javnemu podjetju dana v najem in z njimi javno podjetje le izvaja dejavnost oskrbe z vodo, jih pri tem le uporablja in vzdržuje. Po knjigovodskem prenosu osnovnih sredstev javnega in industrijskega vodovoda v knjige občine in predaji osnovnih sredstev infrastrukture javnemu podjetju, je javno podjetje s 1.1.2010 prejelo v najem osnovna sredstva v nabavni vrednosti 5,6 mio €, oz. v sedanji vrednosti 2,6 mio € (prikazano v preglednici spodaj).

Tabela 10: Stanje osnovnih sredstev v najemu na dejavnosti oskrbe z vodo na dan 01.01.2010 (v €)

VRSTA INFRASTRUKTURE IN ALOKACIJA OS		NABAVNA VREDNOST	POPRAVEK VREDNOSTI	SEDANJA VREDNOST
javni vodovod Ravne	v najemu	2.592.395,71 €	1.242.482,64 €	1.349.913,07 €
javni vodovod Prevalje	v najemu	1.604.468,74 €	817.039,68 €	787.429,06 €
javni vodovod Mežica	v najemu	802.945,68 €	472.404,50 €	330.541,18 €
industrij.vodovod Ravne	v najemu	678.123,00 €	520.031,75 €	158.091,25 €
Skupaj		5.677.933,13 €	3.051.958,57 €	2.625.974,56 €

Osnovna sredstva (oprema, prevozna sredstva), ki so javnemu podjetju ostala in s katerimi izvaja storitve oskrbe s pitno in industrijsko vodo so prikazane v naslednji preglednici. Od skupnih osnovnih sredstev na področjih oskrbe s pitno in industrijsko vodo, je javno podjetje v letu 2010 obračunalo za 10.326,61 € amortizacije.

Tabela 11: Stanje skupnih osnovnih sredstev na dejavnosti oskrbe z vodo na dan 31.12.2010 (v €)

DEJAVNOST	NABAVNA VREDNOST	POPRAVEK VREDNOSTI	STOPNJA AMORTIZIRANOSTI	SEDANJA VREDNOST	OBRAČUNANA AMORTIZACIJA 2010
Oskrba s pitno vodo	9.693,17 €	4.060,31 €	41,89%	5.632,86 €	1.143,24 €
Oskrba z industrijsko vodo	107,30 €	107,30 €	100,00%	0,00 €	28,34 €
Skupna OS dejavnosti	95.831,46 €	67.426,65 €	70,36%	28.404,81 €	9.155,03 €
Skupaj	105.631,93 €	71.594,26 €	67,78%	34.037,67 €	10.326,61 €

Investicije v javno infrastrukturo v letu 2010 vodi in izvaja Občina sama. V kolikor te investicije izvaja javno podjetje za račun občine, potem jih tudi spremlja in vodi. V letu 2010 je javno podjetje izvedlo investicije v javno infrastrukturo javnega vodovoda samo za Občino Ravne na Koroškem, skupno v vrednosti 44.717,33 € (brez DDV), kar vključuje investicijska dela obnove salonitnega vodovoda in drugo.

Slabost sistema so vgrajeni neprimerni materiali cevodovodov. Predvsem gre za preko 30 km salonitnih cevi, ki jih občine nameravajo zamenjati z ustrežnejšimi; rok za začetek planiranega projekta se je zaenkrat z leta 2010 zaradi pomanjkanja investicijskih virov prestavil na poznejši čas.

Slaba uravnoteženost celotnega sistema je ena od hib dolinskega vodovoda; zaradi tega prihaja v kritičnih časih (suša) v najvišjih predelih Občine Ravne na Koroškem do pomanjkanja vode. V sistemu primanjkuje kapacitet zbiralnikov, razbremenilnikov, zmogljivejših črpališč in vodene avtomatike.

Javno podjetje meri pretoke na vodnih virih in s tem kontrolira vir glede na količine. Porabo pri uporabnikih pitne vode merijo vodni števci, in na tej osnovi se obračuna vodarina. Kjer pa ti niso vgrajeni, se vodarina plačuje po pavšalu preko normativne porabe 5 m³ na občana uporabnika in mesec.

Vodni viri so pomembni z vidika varovanja že obstoječih in odpiranja novih z dodatnimi količinami. Odpiranje novih je povezano s posegi v naravno okolje in naj bi temeljilo na skrbnih odločitvah o potrebnosti takih posegov oziroma o oceni oportunitetnih stroškov v projekte zmanjševanja vodnih izgub na vodovodu.

a) Podatki o fizični realizaciji na dejavnosti oskrbe s pitno vodo

S pitno vodo se oskrbujejo individualni uporabniki v gospodinjstvih ter v znatni meri industrija ter ostali javni sektor v treh občinah. Število priključkov na vodovod se v splošnem povečuje, čeprav poraba vode (prodaja storitve) z leti nekoliko pada (vplivi varčevanja). Posamezne vrste uporabnikov pitne vode so se do uveljavitve novih cen med seboj ločile po značilnostih trošil in po cenah, ki so jih za storitev plačevale.

Skladno z uveljavitvijo novih cen na podlagi novega Pravilnika, se cene v posameznih občinah ne diferencirajo več glede na vrsto uporabnikov (gospodarstvo, gospodinjstva in ustanove). Na podlagi tega, spremljamo prodajne količine v letu 2010 zbirno, glede na občine in so prikazane v spodnji preglednici.

Tabela 12: Prodaja pitne vode (m³) v letu 2010, pregled po občinah

Prodaja pitne vode	OBČINE			
	Ravne	Prevalje	Mežica	Skupaj občine
Prodane količine pitne vode (m ³)	513.674	323.089	175.586	1.012.349
Deleži po občinah	50,7%	31,9%	17,3%	100,0%

V planu za leto 2010 je bil predviden enak obseg prodaje kot v letu 2009 (skupaj 1.037.360 m³), vendar pa planirane prodaje v letu 2010 nismo dosegali niti v eni občini, temveč je bila ta še 2,41 % nižja kot realizirana v letu 2009. Med občinami je:

- Občina Ravne na Koroškem največji porabnik pitne vode (50,7% v strukturi porabe med občinami), sledi ji
- Občina Prevalje z 31,9 % deležem porabe in
- Občina Mežica s 17,3 % deležem porabe pitne vode.

Po odzivu potrošnikov, so ti z dobavo pitne vode v celoti zadovoljni. Največji problem predstavljajo sušna obdobja, saj obstoječi vodni viri takrat ne zadoščajo za tudi sicer reducirano porabo. V takem obdobju preko medijev in neposredno pozovemo občane, da varčujejo z vodo.

b) Prodajne cene storitev oskrbe s pitno vodo

Prodajne cene storitve oskrbe s pitno vodo so bile do uveljavitve novih cen različne po občinah in po vrstah treh uporabnikov: gospodinjstva, ustanove, in gospodarstvo (industrija). Uporabniki so poleg osnovne prodajne cene storitve, ki je na nivoju enostavne reprodukcije (ER), plačevali še občinske takse za razširjeno reprodukcijo (RR) in vzdrževalnine števec ter republiški vodni prispevek - oba slednja sta enaka za vse občine in uporabnike.

Skladno z novim Pravilnikom so se v letu 2009 pripravile nove prodajne cene storitev oskrbe s pitno vodo, ki so stopile v veljavo v letu 2010 (za Občini Ravne na Koroškem in Mežica s 1.4.2010 in v Občini Prevalje s 1.8.2010). Cene oskrbe s pitno vodo so v osnovi ločene na fiksni del cene- omrežnina in variabilni del cene. Cene v posamezni občini se

glede na vrsto uporabnikov (gospodarstvo, gospodinjstvo in ustanove) ne ločujejo več in s tem ne diferencirajo uporabnike. Sestavni del cene storitev oskrbe s pitno vodo za končnega uporabnika so še Vodna povračila, ki jih nakazujemo v državni proračun. Vezana so na porabo pitne vode. Obračunavamo jih za vse tri občine in se med občinami ne razlikuje.

Davek na dodano vrednost pri prodaji storitve oskrbe z vodo je 8,5 %. Naslednja preglednica prikazuje posamezne vrste cen na dan 31.12. 2010 po občinah in zadnjo uveljavitev cen (brez in z DDV).

Tabela 13: Prodajna cena pitne vode na dan 31.12.2010, vključno z vodnimi povračili (v €/m³)

OBČINA	VRSTA CENE		ENOTA CENE	CENA BREZ DDV	CENA Z DDV	ZADNJA SPREMEMBA
Ravne na Kor.	Vodarina	fiksni del lastne cene za vodov. prklj.1/2"	€/prikluček/mes.	2,2193 €	2,4079 €	1.4.2010
		variabilni del lastne cene za storitev	€/m ³	0,2950 €	0,3201 €	
Prevalje	Vodarina	fiksni del lastne cene za vodov. prklj.1/2"	€/prikluček/mes.	1,9327 €	2,0970 €	1.8.2010
		variabilni del lastne cene za storitev	€/m ³	0,2622 €	0,2845 €	
Mežica	Vodarina	fiksni del lastne cene za vodov. prklj.1/2"	€/prikluček/mes.	1,0731 €	1,1643 €	1.4.2010
		variabilni del lastne cene za storitev	€/m ³	0,2730 €	0,2962 €	
Tri občine	Vzdrževalnina vodnega števca		€/prikluček/mes.	1,0850 €	1,3020 €	1.3.2002
	Vodna povračila		€/m ³	0,0555 €	0,0602 €	1.1.2010

c) Strošek najemnine na dejavnosti oskrbe s pitno vodo

Skladno s Pogodbo o prenosu infrastrukture ter najemu infrastrukture in izvajanju GJS v posameznih občinah za leto 2010 je opredeljeno, da Občine zaračunavajo javnemu podjetju najemnino najmanj v višini amortizacije. Pri tem je javno podjetje izločilo strošek amortizacije in vknjižilo nov strošek, to je strošek storitev- »Stroški poslovnega najema-infrastrukture«. V kolikor cene omrežnine za posamezno GJS ne bi pokrivala najemnine, bi Občine pokrivala javnemu podjetju razliko do nepokrite najemnine s subvencijo.

V spodnji preglednici je prikazan strošek najemnine javne infrastrukture na dejavnosti oskrbe s pitno vodo v letu 2010 in njihov delež, ločeno po občinah. Najvišji delež stroška najemnine na dejavnosti oskrbe s pitno vodo predstavlja Občina Ravne na Koroškem in sicer 56,06 % delež, po vrsti sledita Občini Prevalje in Mežica.

Tabela 14: Strošek najemnine javne infrastrukture na dejavnosti oskrbe s pitno vodo v letu 2010 (v €)

Oskrba s pitno vodo	občine				
	Ravne na Koroškem	Prevalje	Mežica	Črna	Skupaj
Str. najemnine	72.509,67	41.292,16	15.544,11		129.345,94
Delež str.najemnine	56,06%	31,92%	12,02%		100,00%

3.6.2. Odpadne vode

S prenosom javne infrastrukture kanalizacijskega omrežja na občini Ravne na Koroškem in Prevalje s 1.1.2010 je le-ta javnemu podjetju dana v najem in z njo javno podjetje le izvaja storitev odvajanja odpadnih voda, pri tem kanalizacijsko omrežje uporablja in vzdržuje. Kar pomeni naslednje aktivnosti: čiščenje kanalizacij (redno vzdrževanje) in greznic ter uporabo sistemov javnih kanalizacij za odpadne in meteorne vode, ter investicijsko vzdrževanje sistemov in vključenih elementov, v kolikor je odločitev Občine, da je javno podjetje izvajalec le tega.

Odpadne fekalne vode in meteorne vode odtekajo preko skupnih kanalizacij zaenkrat v celoti v reko Mežo oz. v najbližje vodotoke, ki se pozneje zlivajo vanjo. To velja za javno kanalizacijo obeh občin. Manjši del fekalnih odplak ponikne preko greznic in ponikovalnic neposredno v zemljo.

Obnavljanje sistemov je v zadnjih letih pomenilo ne samo zamenjavo kanalizacijskih cevi z boljšimi materiali in ustrežnejšimi dimenzijami, temveč tudi pripravo zbirnih območij za priključke na bodoči kolektor in na bodoče čistilne naprave obeh občin.

Po knjigovodskem prenosu osnovnih sredstev kanalizacijskega omrežja v knjige občine in predaji osnovnih sredstev infrastrukture javnemu podjetju, je javno podjetje s 1.1.2010 prejelo v najem osnovna sredstva v nabavni vrednosti 6,93 mio € oz. v sedanji vrednosti 5,67 mio € (prikazano v preglednici spodaj).

Tabela 15: Stanje osnovnih sredstev v najemu na dejavnosti odvajanja odpadnih voda na dan 01.01.2010 (v €)

VRSTA INFRASTRUKTURE IN ALOKACIJA OS		NABAVNA VREDNOST	POPRAVEK VREDNOSTI	SEDANJA VREDNOST
javna kanalizacija Ravne	v najemu	4.203.982,04 €	673.588,40 €	3.530.393,64 €
javna kanalizacija Prevalje	v najemu	2.729.720,45 €	580.778,49 €	2.148.941,96 €
Skupaj		6.933.702,49 €	1.254.366,89 €	5.679.335,60 €

Kanalizacijski sistemi se iz leta v leto intenzivno prenavljajo; manjši del kanalizacije po naseljih ostaja zelo zastarel, kar pomeni netesnost za odplake, in neustreznih dimenzij, ki niso prilagojene novim potrebam. Tudi stopnja ločitve sistema na fekalno in meteorno kanalizacijo je še nizka.

Skupna osnovna sredstva (oprema, cisterna), s katerimi javno podjetje izvaja storitve odvajanja odpadne vode, so prikazane v naslednji preglednici. Od skupnih osnovnih sredstev na področju odvajanja odpadne vode, je javno podjetje v letu 2010 obračunalo za 4.707,81 € amortizacije.

Tabela 16: Stanje skupnih osnovnih sredstev na dejavnosti odvajanja odpadnih voda na dan 31.12.2010 (v €)

DEJAVNOST	NABAVNA VREDNOST	POPRAVEK VREDNOSTI	STOPNJA AMORTIZIRANOSTI	SEDANJA VREDNOST	OBRAČUNANA AMORTIZACIJA 2010
Odvajanje odpadne vode	135.551,25 €	128.483,49 €	94,79%	7.067,76 €	4.707,81 €

a) Podatki o fizični realizaciji na dejavnosti odpadnih voda

Količina opravljenih storitev za uporabnike odpadnih voda je povezana s porabljeno količino pitne vode in se obračuna v odvisnosti od porabljene pitne vode (po principu, kdor vodo uporablja, jo onesnažuje in jo odvaja v javni kanalizacijski sistem, ki ga je potrebno vzdrževati). V tem pogledu bi morala biti fizična realizacija pri dejavnosti oskrbe z vodo (količine za vodarino) in na odpadnih vodah (količine za kanalščino) enaka. Dejansko prihaja do razlik zaradi uporabnikov pitne vode iz javnega sistema, ki pa niso priključeni na javni kanalizacijski sistem in tako ne plačujejo kanalščine. Količnik med fakturirano kanalščino in pitno vodo je v Občini Ravne na Koroškem za leto 2010 je 0,941, v Občini Prevalje pa 0,913. Razmerja se spreminjajo iz leta v leto in se v povprečju gibljejo okoli 0,92. Glede na odziv uporabnikov so ti s kvaliteto storitve v celoti zadovoljni.

Naslednja preglednica prikazuje obseg rednega dela storitve, kot smo jo obračunali uporabnikom v preteklem letu. Obračunana kanalščina pomeni s tem obseg fizične storitve. Z uveljavitvijo novih cen se cena ne diferencira med uporabniki in so tudi obračunane količine podane zbrano, ločene po občinah.

Tabela 17: Obračunana kanalščina (m³) v letu 2010, pregled po občinah

Prodaja storitve odpadnih voda	OBČINE		
	Ravne na Koroškem	Prevalje	Skupaj občine
Obračuna kanalščina (v m ³)	483.640	295.189	778.829
Delež po občinah	62,1%	37,9%	100,0%

S planom 2010 je bil predviden enak obsega izvajanja storitev kot v predhodnem letu. Realizacija prodaje leta 2010 v primerjavi z letom 2009 je bila skupno nižja za 0,61 %, od tega se je v Občini Ravne na Koroškem povečala za 0,07 %, v Občini Prevalje je upadla za 1,7 %. Med občinama je Občina Ravne na Koroškem največji porabnik storitve, z deležem 62,1 %, medtem ko ima Občina Prevalje 37,9 % delež.

b) Prodajne cene storitev odvajanja odpadnih voda

Prodajne cene storitve odvajanja odpadnih voda so bile do uveljavitve nove cene različne za vse tri vrste uporabnikov: gospodinjstva, ustanove, in gospodarstvo (industrija in obrt). Delitev cen po vrstah uporabnikov je pomenila, tako kot v primerih posameznih ostalih storitev javnega podjetja, subvencioniranje cene s strani gospodarstva.

Skladno z novim Pravilnikom so se v letu 2009 pripravile nove prodajne cene storitev odvajanja odpadnih voda oz. kanalščine, ki so stopile v veljavo v letu 2010 (za Občino Ravne na Koroškem s 1.4.2010 in v Občini Prevalje s 1.8.2010). Cene storitev odvajanja odpadnih voda so v osnovi ločene na fiksni del cene- omrežnina in variabilni del cen. Cene v posamezni občini se glede na vrsto uporabnikov (gospodarstvo, gospodinjstvo in ustanove) ne ločujejo več in s tem ne diferencirajo uporabnike. Sestavni del cene za končnega uporabnika storitev odvajanja odpadnih voda je še Okoljska dajatev zaradi onesnaževanja okolja zaradi odvajanja odpadnih vod.

Cisterna za čiščenje in odvoz fekalij iz greznic zahteva drago opremo ter je posledično večji strošek. Ta je odvisen tudi od oddaljenosti naročnika čiščenja, količin prečiščenih fekalij in vod ter od destinacije za odpadno vodo. Ker je storitev cisterne del stroškovne cene kanalščine, predvideva občinski odlok poravnavo le polovico tega stroška za naročnike, ki plačujejo kanalščino v občinah Ravne na Koroškem in Prevalje. Vsi ostali naročniki so plačali polno vrednost stroška. Strošek čiščenja vsebine greznice plača vsak uporabnik v celoti na osnovi izstavljenega računa s strani prevzemnika odpadne vode (čistilna naprava Slovenj Gradec). Izvajanje storitev »prebijanja« kanalizacijskih cevi za uporabnike, ki so na javnem kanalizacijskem omrežju, plačajo uporabniki storitev v celoti na osnovi izstavljenega računa.

Del storitev (čiščenje septičnih jam in odvoz s cisterno) izvajamo tudi za občane, ki na javno kanalizacijo niso priključeni in ne plačujejo kanalščine. Pri tem gre za izvajanje tržne dejavnosti. Storitve ima svojo lastno ceno. Načrpane odplake odvažamo v čistilno napravo v Slovenj Gradec.

Davek na dodano vrednost pri prodaji storitve odvajanja in čiščenja odpadnih voda je 8,5 %. Naslednji preglednici prikazujeta posamezne vrste cen na dan 31.12.2010 za obvezne GJS po občinah z zadnjo spremembo cen (brez in z DDV) in cene storitev za cisterno, za izvajanje tržne dejavnosti.

Tabela 18: Prodajne cene za kanalščino, okoljsko dajatev in čiščenja greznic na dan 31.12.2010 (v €/m³)

OBČINA	VRSTA CENE	ENOTA CENE	CENA BREZ DDV	CENA Z DDV	ZADNJA SPREMEMBA	
Ravne na Kor.	Kanalščina	fiksni del lastne cene za vodovodni prklj.1/2"	€/priključek/mes.	2,1755 €	2,3604 €	1.4.2010
		variabilni del lastne cene za storitev	€/m ³	0,2128 €	0,2309 €	
Prevalje	Kanalščina	fiksni del lastne cene za vodovodni prklj.1/2"	€/priključek/mes.	1,7590 €	1,9085 €	1.8.2010
		variabilni del lastne cene za storitev	€/m ³	0,2146 €	0,2328 €	
Ravne na Kor.	Okoljska dajatev zaradi obremenjevanja voda	€/m ³	0,5285 €	0,5285 €	1.4.2010	
Prevalje	Okoljska dajatev zaradi obremenjevanja voda	€/m ³	0,5282 €	0,5282 €	1.1.2010	
obe Občini	Cena praznjenja greznice	€/m ³	48,2000 €	52,2970 €	1.4.2010- Ra 1.8.2010- Pr	

Uporabniki storitev so v preteklem letu plačevali še Okoljsko dajatev zaradi odvajanja komunalnih odpadnih voda, ki je namenjena za investicije na področju odvajanja odpadnih voda in predstavlja investicijski vir občinskih proračunov, vezan na porabo pitne vode. S 1.1.2010 se je na podlagi novega obračuna objavljenega v Uradnem listu, spremenila cena okoljske dajatve. Obračunavamo jo le za Občino Ravne na Koroškem in Občino Prevalje (Občina Mežica ga pobira sama) in jo nakazujemo nazaj na občine.

Tabela 19: Cenik strojnih in prevoznih storitev za cisterno v letu 2010 (v € brez DDV)

Vrsta dela s cisterno	enota	CENA BREZ DDV (veljavna od 1.2.2009)	CENA BREZ DDV (za zunanje naročnike, intervencija)
delovna ura	ura	53,37 €	69,00 €
stojnina, pranje cisterne	ura	27,00 €	35,10 €
premik	ura	33,30 €	43,00 €
črpanje in odvoz fekalij (praznjenje greznic- za vse občine)	m ³	48,20 €	62,66 €
odvoz na čistilno napravo Slovenj Gradec	m ³	14,29 €	14,29 €

Cene storitve za cisterno se v letu 2010 niso spreminjale.

c) Strošek najemnine na dejavnosti odpadnih voda

Skladno s prenosom infrastrukture na občine smo izločili infrastrukturo javne kanalizacije iz knjig javnega podjetja in jo s 1.1.2010 prejeli v najem. Najemnino zaračunavajo Občine javnemu podjetju. V javnem podjetju je vknjižena kot strošek storitev- »Stroški poslovnega najema-infrastrukture«.

V spodnji preglednici je prikazan strošek najemnine javne infrastrukture na dejavnosti Odvajanja odpadnih voda v letu 2010 in njihov delež, ki sta ga zaračunali Občini Ravne na Koroškem in Prevalje. Od tega predstavlja Občina Ravne na Koroškem najvišji delež in sicer 64,94 %.

Tabela 20: Strošek najemnine javne infrastrukture na dejavnosti Odvajanja odpadnih voda v letu 2010 (v €)

Odvajanje odpadnih voda	občine		
	Ravne na Koroškem	Prevalje	Skupaj
Str. najemnine	69.797,48	37.679,75	107.477,23
Delež str.najemnine	64,94%	35,06%	100,00%

3.6.3. Komunalni odpadki

Storitev obsega dejavnosti zbiranja (delno ločenega) in prevoz (odvoz) komunalnih odpadkov, ter sortiranje in odlaganje le-teh na komunalnem odlagališču (deponiji). Prvi del storitve vključuje redno pobiranje, nalaganje, odvoz in odlaganje komunalnih odpadkov na odlagališče za vse vrste naročnikov, kar spada v okvir izvajanja obveznih GJS. Občasno izvaja pobiranje in odvoz komunalnih odpadkov, tudi po naročilu, kar spada v okvir tržnih dejavnosti. Javno podjetje LOG je bilo tako kot v preteklosti do leta 2009 upravljalec komunalne deponije, hkrati pa je skrbelo tudi za ločeno zbiranje komunalnih odpadkov in za njihov odvoz. S prenosom infrastrukture na občine, je javna infrastruktura (deponija, zbirni centri in ekološki otoki) dana komunalnemu podjetju v najem in z njo le izvaja dejavnost ravnanja s komunalnimi odpadki.

Komunalni odpadki so gospodinjski in njim podobni odpadki, ki nastajajo v proizvodnih in storitvenih dejavnostih, v bivalnem okolju ter na površinah in v objektih v javni rabi. Ločeno zbiranje odpadkov poteka na osnovi klasifikacije odpadkov v kategorijah na ekoloških otokih. Odpadke zasebniki in institucije (gospodarstvo, zasebniki, ustanove) zbirajo v zato določenih zabojnikih.

Zbiranje, odvoz in odlaganje komunalnih odpadkov poteka do tega trenutka na način, ki je času in predvsem možnostim primeren. V ta namen je javno podjetje opremilo s smetnimi posodami nove lokacije v vseh štirih občinah z dodatnimi možnostmi odlaganja (po vrstah in količinah). Stalni problem so neprijavljeni povzročitelji odpadkov (fizične in pravne osebe), zaradi česar ima javno podjetje večji izpad prihodkov. Poleg zbiranja in rednega odvoza v krajih in naseljih v dolini, obstaja še redni odvoz s podeželja, dodatni odvoz kosovnih odpadkov po sistemu »od vrat do vrat«, ter zbiranje nevarnih odpadkov v zbirnih centrih.

Nevarne gospodinjske odpadke (lužila, kisline, zdravila, barve, lepila, odpadna olja, razne kemikalije, ipd) zbiramo v zbirnih centrih. Ti odpadki se predajo podjetju, ki je usposobljeno za odvoz in predelavo teh.

Pred leti sta začela obratovati dva zbirna centra, eden v Logu na Ravnah, drugi na komunalni deponiji Lokovica v Občini Prevalje. Poslovanje zbirnih centrov je z vidika pokrivanja stroškov s prihodki nerentabilno. Delo je javno podjetje sicer organiziralo z interno prerazporeditvijo delavcev med oddelki, in to v zmanjšanem obsegu glede na plan, kar je pomenilo tudi ustrezno nižje stroške obratovanja teh.

Javno podjetje odvažza zbrane komunalne odpadke na komunalno deponijo, kjer se odlagajo komunalni odpadki z območja vseh štirih občin Mežiške doline. Lokacija deponije je na Lokovici nedaleč od regionalne ceste Poljana – mejni prehod Holmec. Na urejeni deponiji se odpadki dodatno sortirajo, po načrtu planirajo, kompaktirajo in predajo v recikliranje, v končni fazi pa se nastale površine humuzirajo in zatravijo.

V kolikor odpadke ne ločujejo že povzročitelji z odlaganjem na ekoloških otokih oz. se le ti ne ločujejo na zbirnih centrih, se že več kot štiri leta izločajo pred fazo komprimiranja in zasutjem deponijskega telesa. Delavci javnega podjetja izločujejo in sortirajo papir, steklovino, kovinske predmete, belo tehniko, les, nevarne odpadke in plastiko; vsi izločeni odpadki se odlagajo v pripravljene kontejnerje in po pogodbi jih odpelje pooblaščenno podjetje. Preostali mešani odpadki (biološki, gradbeni, tekstil ...) se po planu vgrajujejo v deponijsko telo, ki se na koncu prekrije z zemljo in zatravi.

Na deponiji ostaja odprto vprašanje predelave, reciklaže in nasploh gospodarjenja z odpadki. Količina zbranih odpadkov na prispevnih območjih štirih občin ne predstavlja količin, ki bi jih lahko obdelovali in reciklirali na ekonomičen način.

Iz deponije se preko posebnih sistemov izločata tudi deponijski plin (v glavnem CH₄) in izcedne vode. Deponijski plin se sežiga na bakli, ki je locirana na odlagališču. Na delu, kjer še ni izveden zaključni sloj, pa se odvaža v (ozračje). Izcedne vode deponije se preko sistema drenažnih ter zaprtih cevi pretakajo v betonski zbirni bazen. Maksimalna, s projektom ocenjena količina izcednih vod je 13,66 m³/dan (tudi padavinske in zaledne vode). V obdobju deževja pretoki v bazen narastejo tudi preko te vrednosti.

Evidenca količine na deponijo pripeljanih odpadkov temelji od leta 2005 dalje tudi na tehtanju le teh.

Storitev odvoza izvaja javno podjetje z namensko opremo za nalaganje in odvoz odpadkov (smetnjaki, tovornjaki, kontejnerji); na lokacijah pri uporabnikih (ekološki otoki) so postavljene posode za odpadke. Na deponiji izvaja storitvena dela ravnanja in kompaktiranja zasebnik s svojim strojem. Poleg izvajanja storitve odvoza skrbi komunala za redno ter investicijsko vzdrževanje lastnega strojnega parka ter za popravila in pranje komunalnih posod.

Občine Ravne na Koroškem, Prevalje, Mežica in Črna so skupaj s še osmimi občinami pristopile k izgradnji Koroškega regijskega centra za ravnanje z odpadki (KOCEROD-a), kjer bo zagotovljena tudi predelava in odlaganje odpadkov. Projekt KOCEROD vzpostavlja ločeno zbiranje odpadkov na izvoru nastanka, kar bo pripomoglo k reševanju problematike odlaganja in predelave odpadkov v naši regiji. S tem bodo izpolnjene »okoljske direktive« in standardi v Evropski uniji. V javnem podjetju smo konec leta 2010 pričeli z aktivnostmi za vzpostavitev ločenega zbiranja odpadkov. Pričeli smo z nabavo posod za »mokre« odpadke, s katerimi bodo opremljeni vsi povzročitelji.

Po knjigovodskem prenosu osnovnih sredstev javne infrastrukture na dejavnosti ravnanja z odpadki v knjige občine in predaji osnovnih sredstev infrastrukture javnemu podjetju, je javno podjetje s 1.1.2010 prejelo v najem osnovna sredstva v nabavni vrednosti 2,46 mio €, oz. osnovnih sredstev v sedanji vrednosti 1,93 mio € (prikazano v preglednici spodaj).

Tabela 21: Stanje osn. sredstev v najemu na dejavnosti ravnanja s komunalnimi odpadki na dan 01.01.2010 (v €)

VRSTA INFRASTRUKTURE IN ALOKACIJA OS		NABAVNA VREDNOST	POPRAVEK VREDNOSTI	SEDANJA VREDNOST
Odvoz smeti Ravne (EO in zabojniki)	v najemu	68.464,16 €	26.254,64 €	42.209,52 €
Odvoz smeti Prevalje (EO in zabojniki)	v najemu	14.410,70 €	2.645,04 €	11.765,66 €
Odvoz smeti Mežica (EO in zabojniki)	v najemu	10.828,68 €	2.052,72 €	8.775,96 €
Odvoz smeti Črna (EO in zabojniki)	v najemu	6.416,57 €	1.652,90 €	4.763,67 €
Zbirni center Dobja vas, Ravne	v najemu	214.030,29 €	55.327,26 €	158.703,03 €
Zbirni center Lokovica, občina Prevalje	v najemu	129.848,03 €	31.737,46 €	98.110,57 €
Zbirni center Lokovica, občina Mežica	v najemu	59.278,50 €	14.487,89 €	44.790,61 €
Zbirni center Lokovica, občina Črna	v najemu	93.151,85 €	22.767,56 €	70.384,29 €
Deponija odpadkov Ravne	v najemu	841.081,31 €	161.143,05 €	679.938,26 €
Deponija odpadkov Prevalje	v najemu	466.788,48 €	93.655,69 €	373.132,79 €
Deponija odpadkov Mežica	v najemu	224.119,32 €	44.257,21 €	179.862,11 €
Deponija odpadkov Črna	v najemu	335.671,90 €	72.194,21 €	263.477,69 €
Skupaj		2.464.089,79 €	528.175,63 €	1.935.914,16 €

Osnovna sredstva, ki so javnemu podjetju ostala (oprema, kontejnerji, namenska prevozna sredstva) in s katerimi javno podjetje izvaja storitve ravnanja s komunalnimi odpadki, so prikazane v naslednji preglednici. Od skupnih osnovnih sredstev na področju ravnanja s komunalnimi odpadki, je javno podjetje v letu 2010 obračunalo za 119.569,05 € amortizacije.

Tabela 22: Stanje skupnih osn. sredstev na dejavnosti ravnanja s komunalnimi odpadki na dan 31.12.2010 (v €)

DEJAVNOST	NABAVNA VREDNOST	POPRAVEK VREDNOSTI	STOPNJA AMORTIZIRANOSTI	SEDANJA VREDNOST	OBRAČUNANA AMORTIZACIJA 2010
Zbiranje in odvoz	1.492.387,78 €	1.108.132,67 €	74,25%	384.255,11 €	119.361,68 €
Skupno na dejavnosti	2.097,65 €	1.529,24 €	72,90%	568,41 €	207,37 €
Skupaj	1.494.485,43 €	1.109.661,91 €	74,25%	384.823,52 €	119.569,05 €

a) Podatki o fizični realizaciji na dejavnosti ravnanja s komunalnimi odpadki

Področje na katerih je javno podjetje organiziralo zbiranje in odvoz odpadkov obsega teritorij Mežiške doline. Vse štiri občine merijo po površini skupaj 303,90 km² in imajo okoli 26500 prebivalcev. Z dejavnostjo zbiranja in odvoza se pokriva trenutno blizu 90 % gospodinjstev v Mežiški dolini (največ v Občini Ravne).

Posamezne vrste uporabnikov storitve se med seboj ločijo po količini in vrsti odpadkov, ki jih ustvarijo. Značilnost posameznih občin (teritorijev), pa je razpršenost lokacij pobiranja odpadkov. Uporabniki, ki jih poimenujemo »gospodinjstva«, pomenijo t.im. redni tedenski odvoz. Pri tem je zaenkrat nemogoče preprečiti, da se med odpadki iz »pravih« gospodinjstev ne bi pojavljali tudi odpadki, ki jih povzročajo pravne osebe (manjša zasebna podjetja).

Z uveljavitvijo novih cen na dejavnosti ravnanja z odpadki, se je spremenila enota količine storitev pri ravnanju z odpadki. Nova enota količin storitev je masa (tona, kg) in ne več volumen(m³, l), kot je bilo še v obdobju prejšnje cene. Hkrati pa se cena loči glede na vrsto uporabnikov na občane in gospodarstvo. Ker je bila realizacija v letu 2010 rezultat delno še starih cen (na osnovi volumna), delno pa že novih cen (na osnovi mase) in zaradi realnejših primerjav s planom in prejšnjimi leti, smo prodane količine komunalnih odpadkov prikazali v m³ in so razvidne iz spodnje preglednice.

Tabela 23: Količina zbranih komunalnih odpadkov v letu 2010 (m³)

Vrsta uporabnikov	OBČINE					Deleži po vrstah uporabnikov
	Ravne	Prevalje	Mežica	Črna	Skupaj občine	
gospodinjstvo (občani)	8.511	4.731	2.719	2.524	18.485	55,62%
gospodarstvo	7.634	3.749	1.448	1.922	14.752	44,38%
Skupaj zbrano kom.odpadkov	16.145	8.479	4.167	4.446	33.237	100,00%
Deleži po občinah	48,57%	25,51%	12,54%	13,38%	100,00%	

S planom 2010 je bil predviden enak obseg izvajanja storitev kot v predhodnem letu. Realizacija prodaje na dejavnosti ravnanja s komunalnimi odpadki leta 2010 v primerjavi z letom 2009 je bila skupno nižja za 5,54 %, od tega se je v Občini Ravne na Koroškem znižala za 7,14 %, v Občini Črna pa za 8,07 %. Občini Prevalje in Mežica izkazujejo trend upada za okoli 2,5 %. Največji delež zbranih komunalnih odpadkov predstavlja Občina Ravne na Koroškem z 48,57 %, sledijo ji Občina Prevalje s 25,51 %, Občina Črna s 13,38 % in Občina Mežica s 12,54 %.

Struktura med uporabniki se je glede na poprečje 10 let (od 1998 do 2007) povečevala na strani gospodinjstev (od poprečno 47,5 % na 55,62 % v letu 2010). Količina odpadkov (glede na volumen) je sicer med obema vrstama uporabnikov skoraj porazdeljena, nekoliko manjši obseg odpadkov se oblikuje na strani pravnih oseb.

Javno podjetje odpadke, ki se deponirajo na odlagališču že od vključno leta 2005 tehta (masa v tonah) in vodi njihovo evidenco v skladu z veljavnim seznamom in klasifikacijo odpadkov. Preglednica prikazuje maso na deponijo Lokovica pripeljanih odpadkov in strukturo po vrsti nastanka za obe poslovni leti ter primerjavo med njima.

Tabela 24: Količina zbranih odpadkov v letu 2010 (t), primerjava z letom 2009

Struktura po vrsti povzročitelja odpadkov	Leto 2010	Leto 2009	Index 10/09
Gospodinjstva	6.730,8	7.747,6	86,9
Proizvodna in storitvena dejavnost	2.064,2	1.521,6	135,7
Ostalo ³	135,3	59,6	227,0
Skupaj zbrano kom.odpadkov	8.930,3	9.328,8	95,7
Povprečna specifična masa odpadkov	268,7 kg/m ³	265,1 kg/m ³	101,4

Od 8.930,3 ton zbranih odpadkov v letu 2010, jih je bilo na deponijo odloženo 8.055,70 ton (90,21 %), ostali odpadki 9,79 % (874,6 ton) so bili izločeni in predani zbiralcem oz. družbi za ravnanje z odpadki.

Na osnovi tehtanih odpadkov (v tonah), primerjava med letoma 2009 in 2010 kaže na upad zbranih odpadkov, skupno v 4,3 % deležu. Od tega predstavlja 13,1 % delež upada v gospodinjstvih, medtem ko izkazujejo proizvodna in storitvena dejavnost trend naraščanja (med ostalo se štejejo odpadki, pripeljani iz javne komunalne službe-pokopališča). Pri tem so se spremenila tudi razmerja med deležem gospodinjstva in gospodarstva, insicer se je delež v gospodinjstvu zmanjšal, povečal pa delež v proizvodnih in storitveni dejavnosti.

V primerjavi z volumenskimi količinami (ki nastajajo na osnovi obračuna storitve- normativ), ki so se med letoma 2009 in 2010 znižali za 5,5 %, so se na osnovi zbranih tehtanih količin le-te znižale za 4,3 %. Tako se je izračunana struktura odpadkov po specifični (268,7 kg/m³) teži povišala za skoraj 1,4 % (v letu 2009 265,1 kg /m³).

³ Odpadki pripeljani iz javne komunalne službe (pokopališča)

Razlage razhajanj na podlagi volumnov odpadkov (fizična realizacija na podlagi fakturiranega) in na podlagi mase-tehtani odpadki gredo v več smereh:

- Verjetno prihaja vsaj delno tudi do odstopanja pri oceni volumnov; tehtanje odpadkov je točnejši način evidence odpadkov, medtem ko so volumni le ocene na osnovi velikosti posode.
- Ocene gostote zbranih odpadkov se med leti gibljejo (v letu 2009 je znašala 265,1 kg/m³, v letu 2010 268,7 kg/m³),
- Verjetno prihaja tudi do problema neprijavljenih povzročiteljev odpadkov (pri gospodarstvu), saj so odpadki v evidencah tehtanih količin upoštevani, niso pa v evidencah fakturiranih količin (odlaganje odpadkov na zbirna mest kot so ekološki otoki, zbirni centri)

Problem ostajajo nizka stopnja ločeno zbranih odpadkov na strani povzročiteljev odpadkov, pomanjkanje prave sortirnice pa je vzrok, da je izločenih le malo nad 10 % odpadkov. Javno podjetje dodatno ukrepa v tem pogledu, da v vseh občinah povečuje število ekoloških otokov, obstoječe pa opremlja z dodatnimi posodami za ločeno zbiranje. S tem se tudi zmanjšuje kritika občanov na premajhne volumne posode za odpadke (predvsem blokovna gradnja) in posredno v povezavi s tem, kritika na pogostost odvoza.

V letu 2010 smo pričeli z aktivnostmi za ločeno zbiranje odpadkov na izvoru, ki naj bi tudi bistveno pripomoglo k povečanju izločenih frakcij in posledično zmanjšanju količin odvoženih odpadkov.

Leta 2000 na novo odprta deponija, s kapaciteto 100656 m³ odlagalnega prostora se je v letu 2008 zapolnila. V osmih letih je komunalno odlagališče sprejelo ca.12000 do 13000 m³ odpadkov na leto (izločene so uporabne frakcije, preostanek je stisnjen). V zvezi z nadaljnjim odlaganjem komunalnih odpadkov na deponiji Lokovica je javno podjetje z investicijskimi posegi zagotovilo nadaljnje zmogljivosti odlaganja za nekaj nadaljnjih let. Hkrati se je saniralo stanje, ki je bilo posledica nestabilnosti brežin stare deponije ob potoku in odtekanje izcednih vod iz iste v potok med staro in novo aktivno deponijo.

b) Prodajne cene storitev ravnanja s komunalnimi odpadki

Prodajne cene storitve zajemajo zbiranje, odvoz, sortiranje in deponiranje komunalnih ter ostalih inertnih odpadkov. Vse do uveljavitve novih cen so bile diferencirane po vrstah uporabnikov (gospodinjstvo, ustanove in gospodarstvo) in po posameznih občinah. Cena je ločena na del za zbiranje in odvoz, ter na del za deponiranje.

Skladno z novim Pravilnikom so se v letu 2009 pripravile nove prodajne cene storitev ravnanja z odpadki (zbiranje in odvoz, ter deponiranje), ki so stopile v veljavo v letu 2010 (za Občine Ravne na Koroškem, Mežica in Črna s 1.4.2010 in v Občini Prevalje s 1.8.2010). Cene storitev, ki so ločene za dejavnost zbiranja in odvoza komunalnih odpadkov in za dejavnost deponiranja, so v osnovi ločene na fiksni in variabilni del cen. Cene v posamezni občini se glede na vrsto uporabnikov ločijo na ceno za občane, ki se obračunava v € na osebo na mesec in ceno za gospodarstvo, ki se obračunava v € na tono. Pri tem gre za spremembo enote količine storitev pri ravnanju z odpadki, ki je po novem masa (tone, kg) in ne več volumen (m³,l), kot je bilo po starem.

Sestavni del cene za končnega uporabnika storitev ravnanja s komunalnimi odpadki so še Okoljska dajatev zaradi onesnaževanja okolja zaradi odlaganja odpadkov, Finančno jamstvo za zapiranje obstoječe deponije in Ekološka renta. Le-ta predstavlja nadomestilo za odškodnino krajanom ob deponiji na Lokovici; občasno ti krajan izražajo mnenja, da so ta nadomestila prenizka za razmere in stanje, ki ga prenašajo na lokaciji (hrup, smrad, izgled).

Obstaja tudi posebna prodajna cena storitve za t. im. naročeni kosovni odvoz. Davek na dodano vrednost je 8,5 %. Naslednja preglednica prikazuje posamezne vrste prodajnih cen storitev obvezne GJS varstva okolja na dan 31.12. 2010 po vrstah uporabnikov (brez in z DDV).

Tabela 25: Prodajne cene storitve zbiranja in odvoza odpadkov na dan 31.12.2010 (v €)

OBČINA	VRSTA CENE		ENOTA CENE	CENA BREZ DDV	CENA Z DDV	ZADNJA SPREMEMBA
Ravne na Kor.	Zbiranje in odvoz- fiksni del	za občane	€/os. in mesec	0,0894 €	0,0970 €	1.4.2010
	Zbiranje in odvoz- variab.del			1,9425 €	2,1076 €	
	Zbiranje in odvoz- fiksni del	za gospodarstvo	€/tono	3,6311 €	3,9398 €	
	Zbiranje in odvoz- variab.del			78,8948 €	85,6008 €	
Prevalje	Zbiranje in odvoz- fiksni del	za občane	€/os. in mesec	0,0867 €	0,0941 €	1.8.2010
	Zbiranje in odvoz- variab.del			1,8840 €	2,0441 €	
	Zbiranje in odvoz- fiksni del	za gospodarstvo	€/tono	3,3797 €	3,6670 €	
	Zbiranje in odvoz- variab.del			73,4318 €	79,6735 €	
Mežica	Zbiranje in odvoz- fiksni del	za občane	€/os. in mesec	0,0904 €	0,0980 €	1.4.2010
	Zbiranje in odvoz- variab.del			1,9176 €	2,0806 €	
	Zbiranje in odvoz- fiksni del	za gospodarstvo	€/tono	3,2534 €	3,5299 €	
	Zbiranje in odvoz- variab.del			69,0436 €	74,9123 €	
Črna	Zbiranje in odvoz- fiksni del	za občane	€/os. in mesec	0,1289 €	0,1399 €	1.4.2010
	Zbiranje in odvoz- variab.del			1,9507 €	2,1165 €	
	Zbiranje in odvoz- fiksni del	za gospodarstvo	€/tono	5,1841 €	5,6248 €	
	Zbiranje in odvoz- variab.del			78,4311 €	85,0977 €	

Med posameznimi občinami je razvidna različnost uveljavitve prodajnih cen po občinah. Najbolj izstopa Občina Prevalje, ki je cene uveljavila najkasneje, to je z 1.8.2010 oz. še v zadnjem obdobju pred zamrznitvijo cen. Tudi na področju prodajnih cen odlaganja odpadkov je prišlo z novimi cenami do sprememb, ki smo jih predstavili predhodno. V naslednji preglednici so prikazane posamezne vrste prodajnih cen storitev deponiranja na dan 31.12.2010 po vrstah uporabnikov (brez in z DDV).

Tabela 26: Prodajne cene storitev deponiranja komunalnih odpadkov na dan 31.12.2010

OBČINA	VRSTA CENE		ENOTA CENE	CENA BREZ DDV	CENA Z DDV	ZADNJA SPREMEMBA
Ravne na Kor.	Odlag.preost.odp. fiksni del	za občane	€/os. in mesec	0,3567 €	0,3870 €	1.4.2010
	Odlag.preost.odp. variab.del			1,0321 €	1,1198 €	
	Odlag.preost.odp. fiksni del	za gospodarstvo	€/tono	14,0543 €	15,2489 €	
	Odlag.preost.odp. variab.del			40,6637 €	44,1201 €	
Prevalje	Odlag.preost.odp. fiksni del	za občane	€/os. in mesec	0,2436 €	0,2643 €	1.8.2010
	Odlag.preost.odp. variab.del			0,6099 €	0,6618 €	
	Odlag.preost.odp. fiksni del	za gospodarstvo	€/tono	13,2985 €	14,4289 €	
	Odlag.preost.odp. variab.del			33,2976 €	36,1279 €	
Mežica	Odlag.preost.odp. fiksni del	za občane	€/os. in mesec	0,3567 €	0,3870 €	1.4.2010
	Odlag.preost.odp. variab.del			1,0321 €	1,1198 €	
	Odlag.preost.odp. fiksni del	za gospodarstvo	€/tono	14,0543 €	15,2489 €	
	Odlag.preost.odp. variab.del			40,6637 €	44,1201 €	
Črna	Odlag.preost.odp. fiksni del	za občane	€/os. in mesec	0,3345 €	0,3629 €	1.4.2010
	Odlag.preost.odp. variab.del			0,9678 €	1,0501 €	
	Odlag.preost.odp. fiksni del	za gospodarstvo	€/tono	14,0543 €	15,2489 €	
	Odlag.preost.odp. variab.del			40,6637 €	44,1201 €	

Povzročitelji odpadkov oz. uporabniki storitev ravnanja z odpadki v štirih občinah so v letu 2010 plačevali še več vrst dajatev, ki pomenijo investicijske vire oz. povračila odškodnin:

- Okoljska dajatev zaradi onesnaževanja okolja pomeni investicijski vir, ki ga je javno podjetje pobiralo od povzročiteljev odpadkov in zbrana sredstva posredovalo nazaj na občino, občine pa so ga v celoti nakazovale za medobčinski projekt KOCEROD. Z novembrom 2010 je prišlo do sprememb pri posredovanju sredstev. Po novem javno podjetje prenaša sredstva mesečno na račun carinskega urada, kasneje pa carinski urad posreduje sredstva na občine. Za vse občine je cena enaka, ločena za občane in za gospodarstva. Spremenila se je skladno z novim Pravilnikom. Po občinah se je uveljavila različno- za Občine Ravne, Mežica in Črna s 1.4.2010, za Občino Prevalje s 1.8.2010.
- Finančno jamstvo za zaprtje odlagališča in izvajanja ukrepov po zaprtju odlagališča, je nov strošek v letu 2010, ki se je uveljavil istočasno z uveljavitvijo novih cen po Pravilniku, za vse občine v enaki višini, ločeno za

občane in gospodarstvo. S finančnim jamstvom občine zagotavljajo pokrivanje stroškov (investicije in redno vzdrževanje) zapiranja obstoječe deponije Lokovica. Po občinah se je uveljavila različno- za Občine Ravne, Mežica in Črna s 1.4.2010, za Občino Prevalje s 1.8.2010.

- Ekološka renta uporabnikom storitve ravnanja z odpadki pomeni vir za poplačilo škode občanom Lokovice v neposredni bližini deponije, zaradi vplivov odlaganja odpadkov. Pomeni namensko zbrana sredstva s strani uporabnikov storitev za poplačilo škode. Spremenila se je skladno s Pravilnikom in oblikovanju novih cen. Po občinah se je uveljavila različno- za Občine Ravne, Mežica in Črna s 1.4.2010, za Občino Prevalje s 1.8.2010.

Spodnje preglednice prikazujejo cene ostalih dajatev.

Tabela 27: Cene okoljske dajatve, finančnega jamstva in ekološke rente na dan 31.12.2010

OBČINA	VRSTA CENE	ENOTA CENE	CENA BREZ DDV	CENA Z DDV	ZADNJA SPREMEMBA	
Vse občine	Okoljska dajatev zaradi onesnaževanje okolja, odlaganja odpadkov	za občane	€/os. in mesec	0,2768 €	0,3003 €	1.4.2010-Ra,Me,Čr 1.8.2010- Prevalje
		za gospodarstvo	€/tono	10,9056 €	11,8326 €	
	Finančno jamstvo	za občane	€/os. in mesec	0,2489 €	0,2701 €	1.4.2010-Ra,Me,Čr 1.8.2010- Prevalje
		za gospodarstvo	€/tono	9,8062 €	10,6397 €	
	Ekološka renta	za občane	€/os. in mesec	0,2850 €	0,3092 €	1.4.2010-Ra,Me,Čr 1.8.2010- Prevalje
		za gospodarstvo	€/tono	11,2300 €	12,1846 €	

c) Strošek najemnine na dejavnosti ravnanja s komunalnimi odpadki

Ob prenosu infrastrukture na občine na dejavnosti ravnanja s komunalnimi odpadki, ki zajema deponijo, zbirne centre, ekološke otoke, je le-to javno podjetje iz knjig izločilo. Pri tem pa je za podjetje nastal nov strošek storitve, to je »Strošek poslovnega najema infrastrukture«- najemnina, ki jo zaračunava posamezna Občina javnemu podjetju.

V spodnji preglednici je prikazan strošek najemnine javne infrastrukture na dejavnosti ravnanja s komunalnimi odpadki v letu 2010 in njihov delež, ločeno za dejavnost zbiranja in odvoza, ter dejavnost deponiranja in ločeno po občinah. V obeh dejavnosti predstavlja strošek najemnine največji delež v Občini Ravne na Koroškem, po vrsti sledijo Prevalje, Črna in Mežica.

Tabela 28: Strošek najemnine javne infrastrukture na dejavnosti ravnanja s komunalnimi odpadki v letu 2010 (v €)

Ravnanje s komunalnimi odpadki		občine				Skupaj
		Ravne na Koroškem	Prevalje	Mežica	Črna	
Zbiranje in odvoz kom.odpadkov	Str. najemnine	18.138,73	8.921,58	4.441,83	6.597,02	38.099,16
	Delež str.najemnine	47,61%	23,42%	11,66%	17,32%	100,00%
Deponiranje kom.odpadkov	Str. najemnine	59.823,29	21.315,18	15.233,62	18.608,84	114.980,93
	Delež str.najemnine	52,03%	18,54%	13,25%	16,18%	100,00%
Skupaj ravnanje z odpadki	Str. najemnine	77.962,02	30.236,76	19.675,45	25.205,86	153.080,09

3.6.4. Javne površine

Gospodarsko javno službo sestavljata dve vrsti poddejavnosti, ki jih dohodkovno in stroškovno obravnavamo ločeno. Javno službo je kot v preteklih letih tudi v letu 2010 izvajalo javno podjetje le za občini Ravne na Koroškem in Prevalje.

Letno vzdrževanje javnih površin je storitev, ki obsega redno (čiščenje površin) in investicijsko vzdrževanje občinskih cest, poti, pločnikov ter ostalih javnih površin v spomladanskem, poletnem in jesenskem času ter košnjo zelenic in parkov, obrezovanje krošenj in mletje vejevja. V zimskem obdobju izvajamo zimsko vzdrževanje javnih površin, ki se od letnega razlikuje po tem, da iste javne površine plužimo, odvažamo sneg in led, posipamo površine s peskom, soljo in polivamo s solnico. Poleg obveznih občinskih GJS izvaja javno podjetje tudi tržne dejavnosti za zunanje naročnike oz. tudi za občine, kar ne sodi v okvir rednega vzdrževanja.

Za izvajanje tovrstnih obveznih GJS so javno podjetje ustanovile vse štiri občine. Črna je kot prva dejavnost popolnoma izločila, sledila ji je Občina Mežica, v celoti pa storitev naročata občini Prevalje in Ravne. Občini Prevalje in Ravne imata skupaj preko 200 km javnih in lokalnih cest (preko 110 km na Ravnah in več kot 90 na Prevaljah), na katerih naročata letno in zimsko čiščenje ter vzdrževanje (vključeni tudi pločniki, gozdne ceste in parkirišča).

Javno podjetje je vodilo za Občine Ravne na Koroškem, Prevalje in Mežica osnovna sredstva kot so: ceste, semaforji, pločniki, peš poti, druge asfaltirane površine, mostove in podporne zidove, viadukte in cestne kovinske ograje. Po knjigovodskem prenosu osnovnih sredstev javne infrastrukture na dejavnosti javnih površin v knjige občine, javno podjetje s 1.1.2010 samo vzdržuje osnovna po posebni pogodbi.

Osnovna sredstva, ki so ostala javnemu podjetju (namensko strojna gradbena oprema- tovornjak, traktor, valjar, stroj za kopanje rovov, stroj za pometanje, specialna vozila, snežni plugi, snežne freze,...) in s katerimi javno podjetje izvaja storitve vzdrževanja javnih površin, so prikazane v naslednji preglednici. Od skupnih osnovnih sredstev na področju vzdrževanja javnih površin, je javno podjetje v letu 2010 obračunalo za 80.205,22 € amortizacije.

Tabela 29: Stanje skupnih osnovnih sredstev na dejavnosti javnih površin na dan 31.12.2010 (v €)

DEJAVNOST	NABAVNA VREDNOST	POPRAVEK VREDNOSTI	STOPNJA AMORTIZIRANOSTI	SEDANJA VREDNOST	OBRAČUNANA AMORTIZACIJA 2010
Letno vzdrževanje javnih površin	353.613,32 €	165.576,91 €	46,82%	188.036,41 €	42.280,82 €
Zimsko vzdrževanje javnih površin	183.985,27 €	127.190,78 €	69,13%	56.794,49 €	3.930,30 €
Skupno	499.787,02 €	247.819,51 €	49,59%	251.967,51 €	33.994,10 €
Skupaj	1.037.385,61 €	540.587,20 €	52,11%	496.798,41 €	80.205,22 €

Javno podjetje uporablja za čiščenje in redno vzdrževanje namensko strojno gradbeno opremo, ki pomeni skupno opremo Občin Ravne na Koroškem in Prevalje.

Sedanja vrednost te skupne opreme na dan 31.12.2010 je 0,496 mio € (1,037 mio € je nabavna vrednost). Povprečna stopnja amortiziranosti opreme je zelo visoka, namreč 52,1 %.

a) Podatki o fizični realizaciji (finančna realizacija) na dejavnosti javnih površin

O obsegu storitev vzdrževanja javnih površin lahko govorimo le na osnovi obsega finančne realizacije. Na storitvah obveznih GJS javnih površin je:

- delež na dejavnosti letnega vzdrževanja v letu 2010 predstavljal 43,25 % finančne realizacije (od tega je bilo 74,35 % opravljenih storitev izvedenih za Občino Ravne na Koroškem, za Občino Prevalje 25,65 % storitev),
- medtem ko je delež na zimskem vzdrževanju predstavljal 38,5 % finančne realizacije, od tega za Občino Ravne na Koroškem 52,96 % in za Občino Prevalje 47,04 %,
- delež na tržni dejavnosti je predstavljal 18,24 % finančne realizacije na dejavnosti Javnih površin.

Dejavnost je zahtevna v pogledu zagotavljanja delovnih zmogljivost za njeno izvajanje ter v dejstvu, da strojne kapacitete med letom pogosto niso izkoriščene. To ustvarja vtis nerealnih prodajnih cen in nekonkurenčnosti javnega podjetja na tem področju naproti zunanjim gradbenim izvajalcem. Dodatno težavo povzroča značaj del, ki so pogosto tudi interventna in zahtevajo porabo delovnih zmogljivosti na enem mestu, kar pomeni občasno izpade storitev na drugi lokaciji.

Nelojalna konkurenca na področju izvajanja te vrste storitve je velika. Vsako kolikor toliko usposobljeno gradbeno podjetje lahko vzdržuje javne površine. Gradbena podjetja lahko svoje morebitne proste kapacitete občasno ponudijo tudi po nižjih cenah. Pometa in kosi travo lahko večina občanov (odvoz trave postane že problem), narava dela je zelo blizu javnim delom. Posamezna dela občasno izvajajo upokojeanci, jasno da po tako nizki ceni, ki za javno podjetje ni sprejemljiva.

Za razliko od ostalih GJS so plačniki storitev v okviru obveznih GJS občinski proračuni in ne občani neposredno. S tem je v veliki meri povezana tudi kvaliteta storitve, ki jo poleg naročnika v največji meri ocenjujejo prav slednji. Tovrstna storitev je glede ocenjevanja kvalitete izvedbe med najbolj izpostavljenimi. Kdorkoli in kadarkoli jo lahko ocenjuje, veliko se jih tudi odloči, da opominjajo, kadar pač menijo, da ni vse popolnoma v redu.

Poleg obveznih GJS izvaja javno podjetje tudi tržne dejavnosti na javnih površinah. Pri tem gre za izvajanje raznih storitev urejanja javnih površin, ki jih naročajo fizične ali pravne osebe ali pa jih dodatno naročajo občine, kar ne sodi v okvir rednih vzdrževalnih del. To so razna dela asfaltiranja, prevozi, pluzenje, soljenje cest v zasebni lasti in druga dela na letnem in zimskem vzdrževanju javnih površin. V letu 2010 je tržna dejavnost predstavljala skupno 18,24 % finančne realizacije na dejavnosti javnih površin. Od tega za Občino Ravne na Koroškem v največjem obsegu, to je v 73,84 % deležu, sledijo ji Občine Prevalje s 22,4 %, Občina Mežica z 3,32 % in Občina Črna s 0,43 %.

b) Prodajne cene storitev na dejavnosti javnih površin

Prodajne cene za storitve so stroškovne cene (polne lastne cene) in se oblikujejo za vsako vrsto storitve vzdrževanja javnih površin na osnovi cene posameznega potroška: cena delavca €/uro, cena stroja €/uro, premiki in stojnina €/uro, cena materiala (sol, solnica, peski), ipd. Običajno na predlog cen gleda vsaka občina po svoje. Ko so usklajene, so potrjene s strani NS in občinskih strokovnih služb.

Davek na dodano vrednost pri prodaji storitve je 8,5 % za redno letno in zimsko vzdrževanje ter 20 % za gradbena dela na javnih površinah. Za posamezna pomembnejša dela pa prikazujemo cene storitev brez DDV v naslednji preglednici.

Tabela 30: Cenik delovnih ur za razne storitve, veljaven na dan 31.12.2010 (v €/uro brez DDV)

Vrsta dela, delavec	Cena veljavna za letne storitve	Cena veljavna za zimske storitve
splošna komunalna dela - PK delavec	10,09	11,48
zahtevnejša dela - KV zidar, mizar, voznik, strojnik, ...	11,70	12,88
čiščenje greznic in kanalizacij - delavec	11,70	
KV mehanik, avto električar, ključavničar, vodovodni instalater, cvetličarka, ...	13,30	
VKV- visoko zahtevna dela (vodenje del, aranžiranje, ...)	15,15	
nadzor in vodenje vzdrževalnih del in del manjše vrednosti	19,40	
nadzor investicij in geodetska dela	25,25	
izdaja komunalnega soglasja (brez mat.stroškov)	47,00	

Cene se v letu 2010 niso spreminjale.

Cenik potrjen na redni seji Nadzornega sveta KPL v letu 2008, s pričetkom veljavnosti 1.2.2008.

Tabela 31: Prodajne cene storitev za letno vzdrževanje, na dan 31.12.2010 (v €/uro brez DDV)

CENIK STROJNIH IN PREVOZNIH STORITEV		Cena brez DDV
Tamič 2t / R-TRAFIC - (potujoča delavnica)	<i>prevozna ura</i>	18,35
	<i>stojnina</i>	11,00
Poltovornjak	<i>prevozna ura</i>	23,80
	<i>stojnina</i>	14,27
LADOG (novi in stari)	<i>prevozna ura</i>	27,00
	<i>stojnina</i>	16,25
Tovornjak 8-10 t	<i>prevozna ura</i>	27,30
	<i>stojnina</i>	18,30
Tovornjak 12t -AB ROLL	<i>prevozna ura</i>	30,65
	<i>stojnina</i>	18,8
	<i>prevoz nevarnih odpadkov</i>	55,10
Samonakladalec HIAB	<i>delovna ura</i>	42,00
Traktorji (TORPEDO, FERGUSSON)	<i>delovna ura</i>	21,40
	<i>stojnina</i>	13,00
Kosilnica "KUBOTA"	<i>delovna ura</i>	18,60
Kontejner	<i>Premik- poltovornjak 1 ura</i>	23,80
	<i>delovna ura</i>	31,30
(1x letno, postavitve in odvoz kontejnerja)*	<i>Občani (odpadki iz gospodinjstva)</i>	110 (z DDV)
Drobna mehanizacija	<i>delovna ura</i>	17,00
Drobilec vej	<i>delovna ura</i>	12,00
	<i>pogon drobilca : traktor stojnina</i>	13,00
	<i>premik drobilca: traktor delovna ura</i>	21,40
	<i>Delovna ura</i>	54,25
Smetarsko vozilo*	<i>delovna ura</i>	32,00
Pometalni stroj	<i>delovna ura</i>	22,95
	<i>premik</i>	27,00
	<i>delovna ura</i>	17,00
Kopač Kramer	<i>delovna ura</i>	19,00
	<i>stojnina</i>	19,00
	<i>premik</i>	19,00
Mini bager YANMAR	<i>delovna ura - fizične osebe</i>	19,00
	<i>premik (pol tovorno in prikolica)</i>	28,00
	<i>delovna ura s premikom (občine)</i>	22,50
	<i>delovna ura</i>	27,00
Rezalka za asfalt	<i>delovna ura</i>	27,00
Košnja brežin – škarje in traktor		42,50
Vreča za smeti z logotipom (100 l)*	<i>Kom</i>	4,52

*Novo v letu 2010

Tabela 32: Prodajne cene storitev za zimsko vzdrževanje, na dan 31.12.2010 (v €/uro brez DDV)

CENIK ZIMSKE SLUŽBE	enota	Cene od 11/2007 dalje
Kamion 8-10 t z voznikom	ura	36,76
Traktor z voznikom	ura	25,33
Kontejner MERCEDES ali TAM z voznikom	ura	37,37
Poltovornjak IVECO z voznikom	ura	25,22
Nakladalec KRAMER s strojnikom	ura	30,63
Mini bager YANMAR s strojnikom	ura	21,21
Specialno vozilo LADOG s strojnikom	ura	30,07
Servisno vozilo	ura	13,00
Dodatki: <i>plug</i>	ura	9,00
<i>EPOHA</i>	ura	12,00
<i>snežna freza,</i> <i>posipalec</i>	ura	17,00
<i>KIPERWEIS veliki</i>	ura	20,00
Delo delavcev: <i>ročni posip, odstranjevanje snega, ledu,...</i>	ura	11,48
KV voznik, strojnik, zahtevnejša dela	ura	12,88
Material za posipanje: <i>sol</i>	kg	0,18
<i>gramoz</i>	m ³	19,28
<i>gramoz</i>	tona	13,52
<i>solnica</i>	l	0,20
<i>sno-n-ice</i>	kg	0,44
<i>UREA</i>	kg	0,60
Dežurstvo zimske službe	km/dan	1,63
Pluženje : kmet kooperant <i>(traktor+plug+voznik)</i>	ura	28,00

Z decembrom 2007 je javno podjetje uveljavilo za 10 % višje cene; enake so veljale v celotnem letu 2008. Nove cene za material veljajo od 15.11.2009 dalje. Ostale cene na zimskem vzdrževanju javnih površin se v letu 2010 niso spreminjale.

3.6.5. Pokopališka dejavnost

Storitev pokopališke dejavnosti vključuje štiri poddejavnosti; dve od njih sta obvezni občinski GJS, dve sta tržni dejavnosti.

Pogrebna dejavnost obsega organizacijo pogrebov in poslovnih obredov. Podjetje jo po naročilu izvaja na pokopališčih Barbara na Prevaljah, v Kotljah, Črni, Šentanelu in na Strojni. Obseg naročila oblikuje stranka sama. Pokopališka dejavnost kot taka vključuje redno in investicijsko vzdrževanje poslovitvenih objektov in pokopališč s klasičnimi ter žarnimi grobovi. Izvaja se na istih pokopališčih kot pogrebna dejavnost. Tržno dejavnost predstavljata trgovina cvetličarna na pokopališču Barbara na Prevaljah in pogrebna dejavnosti (izvajanje pogrebov izven občin, ki so lastnice javnega podjetja).

Največje od pokopališč, ki jih za občino vodi javno podjetje, je pokopališče Barbara v Občini Prevalje, po velikosti sledita pokopališči Črna in Kotlje. V Kotljah že nekaj let ostaja problem pomanjkanja prostora za klasične grobove.

Storitve pokopališča Barbara koristijo v celoti prebivalci občin Prevalje in Ravne na Koroškem. Pokopališki objekti so postavljeni na površini 2.5 ha in zajemajo poslovitvene objekte ter zemljišče za pokope z klasičnimi in žarnimi grobovi. Medtem, ko imajo manjša pokopališča poleg grobov le vežico, predstavlja pokopališče Barbara skupino več pokopaliških objektov. Cestna in ostala komunalna infrastruktura je urejena, objekti ponujajo nadstandardne pogoje za izvajanje storitev. V sklopu objektov je še trgovina, ki v poslovnem pogledu predstavlja samostojno dejavnost. V preteklih letih zgrajene kapacitete za klasične in žarne pokope zadoščajo za obdobje najmanj nadaljnjih 30 let. Za del zemljišča poteka še denacionalizacijski postopek (cerkev).

Javno podjetje za izvajanje storitve uporablja potrebno pokopališko ter pogrebno opremo za tri občine: Ravne, Prevalje in Črna.

Osnovna sredstva, ki so javnemu podjetju ostala (namenska prevozna sredstva, zgradba, oprema) in s katerimi izvaja storitve pokopališke, pogrebne dejavnosti in trgovine, so prikazane v naslednji preglednici. Od skupnih osnovnih sredstev na področju pokopališke, pogrebne dejavnosti in trgovine, je javno podjetje v letu 2010 obračunalo za 8.416,89 € amortizacije.

Tabela 33: Stanje skupnih osnovnih sredstev za občine na pokopališki dejavnosti na dan 31.12.2010 (v €)

DEJAVNOST	NABAVNA VREDNOST	POPRAVEK VREDNOSTI	STOPNJA AMORTIZIRANOSTI	SEDANJA VREDNOST	OBRAČUNANA AMORTIZACIJA 2010
Pokopališča	20.366,67 €	19.151,61 €	94,03%	1.215,06 €	3.294,00 €
Pogrebi	50.168,37 €	33.764,13 €	67,30%	16.404,24 €	2.792,76 €
Trgovina	7.014,94 €	6.253,97 €	89,15%	760,97 €	239,58 €
Skupno	38.652,53 €	30.765,89 €	79,60%	7.886,64 €	2.090,55 €
Skupaj	116.202,51 €	89.935,60 €	77,40%	26.266,91 €	8.416,89 €

S storitvijo v celoti je javno podjetje prisotno v občinah Ravne in Prevalje, v Občini Črna se izvaja le pogrebna dejavnost, Občina Mežica pa skrbi za lastno pokopališče, pogrebe organizira mežiško Komunalno podjetje. Tržna dejavnost se izvaja za Občini Ravne na Koroškem in Prevalje.

a) Podatki o fizični realizaciji (finančni realizaciji) na pokopališki dejavnosti

Finančno realizacijo ustvarja podjetje s prodajo pogrebnih storitev, obračunavanjem najemnine grobov in s prodajo preko trgovine.

Tabela 34: Število opravljenih pogrebov po občinah v letu 2010

Vrsta pokopa	OBČINA				delež glede na vrsto pokopa
	Ravne	Prevalje	Črna	Skupaj občine	
klasični	15	18	9	42	20,3%
žarni	84	50	31	165	79,7%
SKUPAJ VSI POGREBI	99	68	40	207	100,0%
Deleži po občinah	47,8%	32,9%	19,3%	100,0%	

Predhodna tabela prikazuje pregled po vrstah pokopov. Javno podjetje je v preteklem letu opravilo v treh občinah 207 pogrebov, kar je za 14 pogrebov več kot v letu 2009. Pritožb na izvajanje dejavnosti ni bilo. Največ pogrebov je bilo izvedenih v Občini Ravne na Koroškem, in sicer v 47,8 % deležu. Sledi Občina Prevalje s 32,9 % deležem in Občina Črna s 19,3 % deležem. Žarni pokopi predstavljajo po vrstah pokopov največji obseg in sicer v deležu 79,7 %, klasični predstavljajo 20,3 % delež.

b) Prodajne cene storitev na pokopališki dejavnosti

Javno podjetje je v začetku leta 2010 povečalo prodajne cene najemnin za vse vrste grobov v deležu 1,8 % (rast življenjskih stroškov). Povečane cene veljajo za vse uporabnike grobov v letu 2010 in so prikazane v spodnji preglednici.

Tabela 35: Cene najemnin grobov v letu 2010 (v €/letu)

Vrsta najema	Cene veljavne od 01.04.2010	
	CENA najemnine brez DDV	CENA najemnine z 20 % DDV
klasični grobovi, družinski	31,0874 €	37,3049 €
klasični grobovi, enojni	24,4931 €	29,3917 €
žarni grobovi	24,4931 €	29,3917 €

Na področju pogrebnih storitev so uveljavljene cene sodelujoče pogrebne ekipe (€/uro), najemina prostorov, stroški materiala in storitev drugih, nakup parcele ter izkop in zasutje groba. Cene storitev izvedbe pogreba (osnovne storitve javnega podjetja v okviru izvajanja obveznih GJS) so predstavljene v spodnji tabeli.

Tabela 36: Cene storitev izvedbe klasičnega ali žarnega pogreba v letu 2010 (v €)

OPIS BLAGA ALI STORITVE	Enota mere	CENA brez DDV	CENA z 8,5 % DDV
Pogrebno moštvo	storitev	91,02 €	98,76 €
Uporaba prostorov	storitev	85,82 €	93,11 €
Uporaba kuhinje	storitev	29,21 €	31,69 €
Izkop in zasutje groba (za klasičen pokop)	storitev	121,80 €	132,15 €
Izkop za žarno nišo (za žarni pokop)	storitev	53,44 €	57,98 €
Postavitev in demontaža za zemljo (za klasičen pokop)	storitev	25,66 €	27,84 €
Strošek službe	storitev	83,46 €	90,55 €

3.7. Tržne dejavnosti

Javno podjetje izvaja sleherno dejavnost v okviru dogovorjenih obsegov z občinami lastnicami javnega podjetja (obvezne občinske GJS). Ob rednih dejavnostih obveznih občinskih gospodarskih javnih služb izvaja javno podjetje tudi samostojne tržne dejavnosti.

Tržne dejavnosti javnega podjetja Log so tiste dejavnosti, ki jih opravlja za trg ali za občine in hkrati ne sodijo v okvir obveznih občinskih GJS varstva okolja (za občane in gospodarstvo) in drugih obveznih občinskih GJS, ki jih javno podjetje opravlja za občine. Gre torej za proste kapacitete javnega podjetja, ki jih preko zunanjih delovnih nalogov razporedi za izvajanje raznih tržnih dejavnosti. V okviru posameznih organizacijskih oddelkov, spadajo med tržne dejavnosti:

1. Organizacijski oddelek **VOKA**:

- Tržna dejavnost oskrbe s pitno vodo. Pri tem gre za razna investicijska dela na vodovodni infrastrukturi, ki jih javno podjetje izvaja za občine Ravne, Prevalje in Mežica. S prenosom javne infrastrukture na občine, je javno podjetje prejelo javno infrastrukturo v najem. Hkrati s tem, so vse storitve z zvezi z investicijskim vzdrževanjem prešle med tržne dejavnosti.
- Tržna dejavnost oskrbe z industrijsko vodo. Obsega zajemanje, tretman, transport in prodajo industrijske vode odjemalcu Petrol Energetiki Ravne d.o.o. Javno podjetje upravlja in uporablja vodno zajetje na iztoku iz vodnega rova na reki Meži in industrijski vodovod do glavnega razdelilnega jaška na Ravnah na teritoriju nekdanje železarne. Začetek industrijskega vodovoda je zajetje vode na izstopu mežiškega vodnega rova v reko Mežo na Prevaljah. Zajetje ima pred vtokom vode v dve cevi (NO 700) čistilne rešetke, s katerimi, se takrat ko je voda onesnažena, ročno upravlja (premika, čisti). V ta namen je organizirana stalna dežurna služba. Zagatnice skrbijo za zadovoljivo akumulacijo vode ob vsakem času. Dva cevovoda, v enem delu salonitna v preostalem jeklena, se zaključita pred internim železarniškim omrežjem. Količina vode na vtoku v sistem ni merjena. Prodaja industrijske vode poteka na osnovi sklenjenih enoletnih pogodb s podjetjem, ki poleg dikcij o zagotavljanju primernih količin in kvaliteti vključujejo tudi prodajno ceno za opravljeno storitev in njeno spreminjanje. Storitev pomeni dobavo vode in upravljanje vodovodne infrastrukture na nivoju enostavne reprodukcije.
- Tržna dejavnost odvajanja in čiščenja komunalne in padavinske odpadne vode. Pri tem gre za črpanje in odvoz grezničnih fekalij za tiste stranke, ki niso na javni kanalizaciji. Javno podjetje opravlja tudi storitev odvoza na čistilno napravo Slovenj Gradec. Storitev izvaja javno podjetje v vseh občinah: Ravne na Koroškem, Prevalje, Mežica in Črna.

2. organizacijski oddelek **KOMUNALNI ODPADKI**

- Tržna dejavnost zbiranja, prevoza in odlaganja komunalnih odpadkov. Tržna dejavnost na tej dejavnosti vsebuje dostavo in odvoz kontejnerjev po naročilu fizičnih, pravnih oseb ali občin. Javno podjetje izvaja tržno dejavnost v vseh štirih občinah: Ravne na Koroškem, Prevalje, Mežica in Črna.

3. organizacijski oddelek **JAVNE POVRŠINE**

- Tržna dejavnost urejanja javnih površin. Pri tem gre za naročila fizičnih in pravnih oseb za razna dela na javnih površinah- asfaltiranje, prevozi, pluzenja, soljenja cest v zasebni lasti. Dodatna naročila občin za vzdrževanje javnih površin, kar ne sodi v okvir rednih vzdrževalnih del. Javno podjetje izvaja tržno dejavnost v vseh štirih občinah: Ravne na Koroškem, Prevalje, Mežica in Črna.

4. organizacijski oddelek **POKOPALIŠKA DEJAVNOST**

- Tržna dejavnost pogrebne dejavnosti, ki vsebuje naročila pogrebov za pokop izven občin, lastnic javnega podjetja. Javno podjetje izvaja to dejavnost za Občini Ravne na Koroškem in Prevalje.
- Tržna dejavnost trgovine- cvetličarne Barbara, ki zajema celotno dejavnost- prodaja sveč, cvetja (lončnice, rezano), peska, izdelava aranžmajev, urejanje grobov- za trg. Trgovina ima prostore v poslovitvenem objektu na pokopališču Barbara na Prevaljah. Poslovanje tržne dejavnosti spada pod Občini Ravne in Prevalje. Trgovina oblikuje svoje cene na osnovi nabavnih cen za prodajo nabavljenega materiala, povečane za maržo. Lokacija trgovine na pokopališču Barbara ima svoje prednosti, saj se je lahko specializirala izključno na artikle za grobove in pogrebe. Po drugi strani pa je lokacija slabost v pogledu možnosti prodaje še širšega asortimana artiklov.

Javno podjetje vodi prihodke in stroške za posamezne tržne dejavnosti na posebnih stroškovnih mestih zunanjih delovnih nalogov, ki so oblikovani glede na organizacijski oddelek in Občino, za katero se storitev izvaja. Delitev splošnih stroškov poteka po enakih ključih (pokritje II in pokritje I), ki so predvideni za obvezne občinske GJS. Z ločitvijo tržne dejavnosti, so se na novo oblikovali ključni pokritij I, ki so osnova za razdelitev skupnih stroškov in prihodkov

dejavnosti na poddejavnosti. Tako se oblikuje poslovno izidno mesto PIM za posamezno tržno dejavnost v občini, s svojim izkazom poslovnega izida.

a) Finančna realizacija tržne dejavnosti

O obsegu storitev tržne dejavnosti lahko govorimo le na osnovi obsega finančne realizacije. Na storitvah tržnih dejavnosti so čisti prihodki iz prodaje storitev in njihovi deleži razvidni iz naslednje preglednice:

Tabela 37: Finančna realizacija tržne dejavnosti v (€)

Tržna dejavnost	Prihodki od prodaje storitev	Delež tržne dejavnosti
Oskrba s pitno vodo	76.693,13 €	11,22%
Oskrba z industrijsko vodo	119.153,59 €	17,43%
Odvajanje odpadnih voda	39.846,77 €	5,83%
Ravnanje s komunalnimi odpadki	24.109,85 €	3,53%
Vzdrževanje javnih površin	220.805,06 €	32,30%
Pogrebna dejavnost	1.425,76 €	0,21%
Trgovina	201.622,52 €	29,49%
Tržna dejavnost	683.656,69 €	100,00%

Največji delež čistih prihodkov iz prodaje storitev med tržnimi dejavnostmi predstavljajo tržne dejavnosti na Javnih površinah in sicer z ustvarjenimi 220.805,06 € prihodkov predstavljajo 32,30 % delež. Drugo mesto med tržnimi dejavnostmi predstavlja Trgovina z 201.622,52 € ustvarjenim prihodkom ima 29,49 % delež. Industrijski vodovod predstavlja s 119.153,59 € tretje mesto in ima 17,43 % delež. Ostale tržne dejavnosti predstavljajo skupaj 20,78 % delež.

Graf 6: Struktura tržne dejavnosti po vrsti in občinah, glede na finančno realizacijo

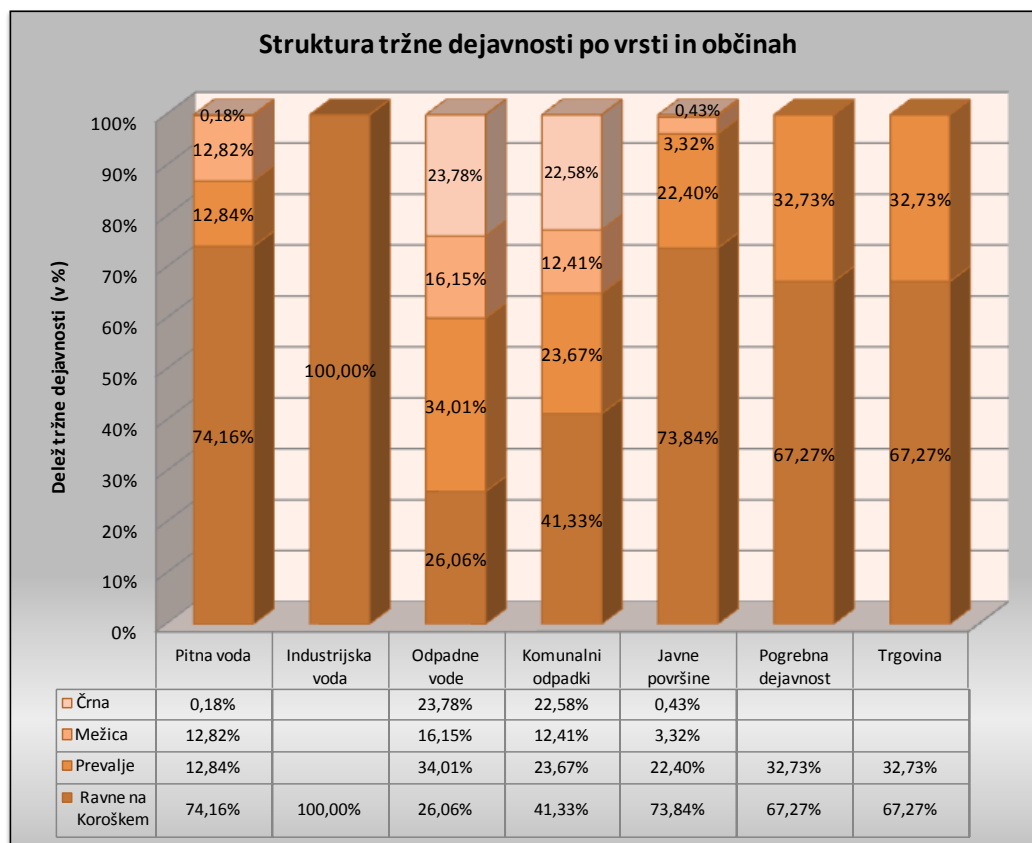


Tabela 38: Delež tržne dejavnosti po občinah (v %)

Tržna dejavnost	Ravne na Koroškem	Prevalje	Mežica	Črna	Občine skupaj
Oskrba s pitno vodo	74,16%	12,84%	12,82%	0,18%	100,00%
Oskrba z industrijsko vodo	100,00%				100,00%
Odvajanje odpadnih voda	26,06%	34,01%	16,15%	23,78%	100,00%
Ravnanje s komunalnimi odpadki	41,33%	23,67%	12,41%	22,58%	100,00%
Vzdrževanje javnih površin	73,84%	22,40%	3,32%	0,43%	100,00%
Pogrebna dejavnost	67,27%	32,73%			100,00%
Trgovina	67,27%	32,73%			100,00%
Tržna dejavnost	72,56%	21,21%	3,89%	2,34%	100,00%

Med največjimi naročniki Tržnih dejavnosti je Občina Ravne na Koroškem, ki predstavlja kar 72,56 % delež naročil. Na dejavnosti odvajanja Industrijske vode v celoti sama izvaja storitev Oskrbe z industrijsko vodo. Sledi ji Občina Prevalje z 21,21 % deležem, medtem ko Občini Mežica in Črna predstavljata najnižje deleže v izvajanju tržnih dejavnosti in sicer skupaj v 6,23 % deležu.

3.8. Nabavna funkcija in javna naročila

Nabavna funkcija se izvaja v okviru skupnih služb oddelka FinanceRačunovodstvoKomerčiala (FRK) in pokriva:

- Nabavo električne energije preko pogodbe z Elektro Celje, javno podjetje jo koristi iz krajevnega elektro omrežja.
- Nabavo materiala in storitev za potrebe upravljanja sistemov kot: material za redno vzdrževanje ter za funkcioniranje komunalnih sistemov in opreme (pogonsko gorivo). Nabava se izvaja na osnovi povpraševanja na običajnem komercialnem trgu materiala in storitev, na osnovi ponudb, analiz in izbire najugodnejše ponudbe s trga.
- V uporabi je priročno skladišče z najnujnejšimi rezervnimi deli za redno in investicijsko vzdrževanje.
- V skladu z določili Zakona o javnih naročilih posebna komisija, skupaj s strokovnimi službami občin za vse večje investicijske posege pripravo razpisne dokumentacije, javne razpise v uradnem listu, odpiranje ponudb, evalvacijo ponudb in oblikuje predloge za izbiro izvajalca del.

3.9. Raziskave in razvoj ter kakovost

Javno podjetje se samo kot tako z raziskavami ne ukvarja, jih je pa dolžno naročiti v okviru svoje redne dejavnosti:

- Raziskave kvalitete vode kot redno dejavnost izvaja Zavod za zdravstveno varstvo Ravne na Koroškem;
- Monitoring izcednih voda na komunalni deponiji poteka v skladu s predpisano državno uredbo, izvaja ga EKO inženiring Ravne na Koroškem.

V kolikor javno podjetje potrebuje dodatne ostale raziskave (morda v okviru razvojnih investicijskih nalog, novi vodni viri, geološke raziskave, raziskava materiala) jih naroča pri pristojnih raziskovalnih institucijah.

Razvojnega oddelka javno podjetje v letu 2010 ni imelo in je funkcijo razvoja izvajalo z razpoložljivimi kadri v okviru storitvenih oddelkov (vodje oddelka) in direktorija. Kadrovsko je funkcija pomanjkljivo zasedena in izvaja le redke posamezne aktivnosti investicijskega razvoja: priprava osnovne dokumentacije za razpise (ki po ZGO ne spada pod tehnično dokumentacijo), gradbena dovoljenja, nadzori gradbenih del na terenu, podzemni kataster.

Izvajanje storitev s poudarkom na njeni kakovosti je opredeljeno z enim od glavnih strateških ciljev podjetja (glej v nadaljevanju). V skladu s tem so organizirani sistemi zadostne in transparentne informatike. Zagotovljene so odgovornosti med posameznimi funkcijami in službami. Trudimo se, da je komunikacija z lastniki in uporabniki storitev z naše strani na zadovoljivi ravni.

3.10. Načrti za prihodnost in strategija javnega podjetja

Načrte za prihodnost Javnega komunalnega podjetja LOG kot podjetja in v pogledu načina ter obsega izvajanja GJS, bi morali v prvi meri predstaviti lastniki in v določeni meri pred tem še država. V javnem podjetju se moramo podrežati predvsem njihovim zahtevam in seveda posredno v največji meri potrebam in željam uporabnikov.

V javnem podjetju smo pred leti sprejeli strategijo. Času primerno jo prilagajamo, vodstvo javnega podjetja pa izvaja to strategijo v obliki večfaznega postopka dolgoročnega planiranja, znotraj katerega se:

- oblikujejo strateški cilji javnega podjetja,
- je določila matrika podprojektov, ki podpirajo te cilje in so del taktike izpeljave strategije,
- determinira se izvajanje projektov po fazah, in
- izvaja taktične projekte strategije.

Strategija Javnega komunalnega podjetja Ravne je zastavljena v dveh smereh:

STRATEŠKI CILJ: Svojemu trgu mora Javno komunalno podjetje LOG nuditi kvalitetno storitev. Pod kvalitetno se storitev opredeli kot zadostno po obsegu, pravočasno, dovolj hitro, z optimalnimi stroški ter dovolj poceni, zanesljivo, strokovno neoporečno, z upoštevanjem varnosti in optimalno po obsegu.

Posameznim dejavnostim in funkciji poslovanja je bilo potrebno poiskati projekte, ki so kvaliteto storitev podpirali. Ob vsakem projektu se je potrebno vprašati, kaj je tisto kar prinaša kvaliteto in kaj storiti, da se zastavljeno ustvari?

STRATEŠKI CILJ: Javno komunalno podjetje LOG mora na dolgi rok ostati stabilno podjetje. Pri tem je mišljeno predvsem doseganje dolgoročne plačilne sposobnosti, ki se izraža s pogojem finančne moči in dolgoročnega finančnega ravnotežja. Gre torej za gibanje in usklajenost trajnega kapitala ter usklajenost finančne konstrukcije (ročnost bilance).

Cilj je ohranjati in večati trajni kapital. Rentabilnost posamezne dejavnosti naj bi postal pomemben kazalec, politika delitve mora biti transparentna. Zasledovati, analizirati in optimizirati je potrebno finančne konstrukcije, strukture likvidnosti in strukture obveznosti do virov sredstev, gibanje trajnih obratnih sredstev ter stanje dolgoročnih virov; slediti lastno investicijsko sposobnost in stalno kontrolirati koeficient finančnega ravnotežja.

Matrika projektov, ki je podpirala predlagani del strategije, je vključevala projekte s področja poslovne okolice in njenega vpliva na poslovanje javnega podjetja, njegovo lastninjenje, stroškovno čiščenje programov in komunalnih storitev, pridobivanje prihodkov, racionalizacijo stroškov, reorganizacijo podjetja in investicijsko razvojne projekte, vzdrževanje likvidnosti, ipd.

V tem času nam je jasno, da bo potrebno strateške cilje predvsem dopolniti z novimi kvalitetnejšimi cilji ter novimi projekti. Razvidno je namreč, da je strategija postavljena le z vidika javnega podjetja kot takega, ne pa z vidika lastnikov (katere storitve na dolgi rok v javnem podjetju?).

3.11. Pomembni poslovni dogodki po koncu poslovnega leta

V novem poslovnem letu se obeta kar nekaj pomembnih poslovnih dogodkov, ki bodo vplivali na poslovanje javnega podjetja. Med večje spremembe v poslovnem letu 2011, ki bodo vplivali na poslovanje javnega komunalnega podjetja Log štejemo:

1. Pričetek obratovanja Koroškega regijskega centra za ravnanje z odpadki (KOCEROD), ki je predviden v prvi polovici leta 2011. To posledično pomeni upad dejavnosti deponiranja za javno komunalno podjetje Log ter hkrati nove oblike sodelovanja z novim javnim podjetjem, ki bo skrbelo za predelavo in odlaganje komunalnih odpadkov.
2. V pripravi je nova Uredba o Metodologiji za oblikovanje cen s strani Ministrstva za okolje in prostor. Uredba prinaša nekaj sprememb in napoveduje več reda in nadzora na področju cen komunalnih storitev obveznih občinskih GJS varstva okolja. V kolikor bo nova Uredba uveljavljena, bo potrebno pristopiti k oblikovanju cen po tej uredbi.

4. RAČUNOVODSKI IZKAZI

4.1. Izkaz poslovnega izida javnega podjetja

Tabela 39: Izkaz poslovnega izida javnega podjetja v letu 2010 (v € brez centov) (primerjava z letom 2009)

Bilančna postavka	leto 2009	leto 2010	I 10/09
A. Čisti prihodki od prodaje	3.624.679	4.105.344	113
I. - čisti prihodki, pridobljeni z opravljanjem gospod. javnih služb	3.624.679	3.421.687	-
- čisti prihodki od drugih dejavnosti		683.657	-
Č. Usredstveni lastni proizvodi in lastne storitve	34.970	18.316	52
D. Subvencije, dotacije	564	0	-
E. Drugi poslovni prihodki	39.849	4.120	10
G. Poslovni odhodki	4.871.171	4.163.078	85
I. Stroški blaga materiala in storitev	1.642.624	2.110.403	128
1. Nabavna vrednost prodanega blaga in materiala	110.992	108.470	98
2. Stroški porabljenega materiala	521.056	574.543	110
3. Stroški storitev	1.010.576	1.427.390	141
II. Stroški dela	1.616.606	1.712.704	106
1. Stroški plač	1.139.335	1.225.618	108
2. Stroški pokojninskih zavarovanj	126.456	132.064	104
3. Stroški socialnih zavarovanj	84.153	88.858	106
4. Drugi stroški dela	266.662	266.164	100
III. Odpisi vrednosti	1.564.685	291.685	19
1. Amortizacija	1.446.375	256.521	18
- amortizacija osnovnih sredstev v upravljanju (infrastrukture)			
- amortizacija osnovnih sredstev podjetja			
2, 3. Prevrednotovalni poslovni odhodki pri osn. In obrat. sred.	118.310	35.164	30
IV. Drugi poslovni odhodki	47.256	48.286	102
H/I Dobiček ali izguba iz poslovanja (A+Č+D+E-G)	-1.171.109	-35.298	3
J. Finančni prihodki	19.361	38.125	197
I. Finančni prihodki iz deležev	-	-	-
4. Finančni prihodki iz drugih naložb	-	-	-
II. Finančni prihodki iz danih posojil	1.203	500	42
2. Finančni prihodki iz posojil, danih drugim	1.203	500	42
III. Finančni prihodki iz poslovnih terjatev	18.158	37.625	207
2. Finančni prihodki iz poslovnih terjatev do drugih	18.158	37.625	207
K. Finančni odhodki	48.441	32.270	67
I. Finančni odhodki iz oslabitve in odpisov finančnih naložb			
II. Finančni odhodki iz finančnih obveznosti	23.713	20.418	86
2. Finančni odhodki iz posojil prejetih od bank	7.203	6.910	96
3. Finančni odhodki iz drugih obveznosti	16.510	13.508	82
III. Finančni odhodki iz poslovnih obveznosti	24.728	11.852	48
2. iz obveznosti do dobaviteljev in meničnih obveznosti	16.247	9.996	62
3. iz drugih poslovnih obveznosti	8.481	1.856	22
L. Drugi prihodki	1.074.874	57.402	5
M. Drugi odhodki	15.541	31.088	200
N/O Celotni dobiček/izguba (H/I+J-K+L-M)	-140.856	-3.129	2
P. Davek iz dobička			
R. Odloženi davki			
S/Š Čisti poslovni izid obračun. obdobja (N/O-P-R)	-140.856	-3.129	2

4.2. Bilanca stanja javnega podjetja

Tabela 40: Bilanca stanja na dan 31.12.2010 (v € brez centov) (primerjava z letom 2009)

BILANČNA POSTAVKA		leto 2009	leto 2010	I 10/09
	SREDSTVA	27.599.535	4.361.867	16
A.	Dolgoročna sredstva	25.170.294	1.645.435	7
I.	Neopredmetena sredstva in dolgor.aktivne časovne razmejitve	37.921	35.547	94
1	Dolgoročne premoženjske pravice	36.734	34.993	95
2	Dobro ime			
3	Dolgoročno odloženi stroški razvijanja			
4	Druga neopredmetena sredstva			
5	Dolgoročne aktivne časovne razmejitve	1.187	554	47
II.	Opredmetena osnovna sredstva	25.077.848	1.607.656	6
1	Zemljišča	168.010	53.790	32
2	Zgradbe	23.853.251	557.044	2
3	Proizvajalne naprave in stroji			
4	Druge naprave in oprema, drobni inventar in druga opredmetena osn.sred.	1.015.291	963.187	95
6	Opredmetena osnovna sredstva v gradnji in izdelavi	9.999	1.338	13
7	Predujmi za pridobitev opredmetenih osnovnih sredstev	31.297	32.297	103
III.	Naložbene nepremičnine			
IV.	Dolgoročne finančne naložbe			
3	Druge dolgoročne finančne naložbe			
5	Druga dolgoročna posojila			
V.	Dolgoročne poslovne terjatve	54.525	2.232	4
3	Dolgoročne poslovne terjatve do drugih	54.525	2.232	4
VI.	Odložene terjatve za davek			
B.	Kratkoročna sredstva	2.427.530	2.714.645	112
I.	Sredstva za prodajo			
II.	Zaloge	154.031	172.664	112
1	Material	148.317	155.134	105
3	Proizvodi			
4	Trgovsko blago	5.372	6.151	115
5	Predujmi za zaloge	342	11.379	3327
III.	Kratkoročne finančne naložbe			
1	Delnice in deleži v družbah v skupini			
2	Druge delnice in deleži			
3	Druge kratkoročne finančne naložbe			
4	Kratkoročna posojila			
IV.	Kratkoročne poslovne terjatve	2.090.871	2.444.770	117
1	Kratkoročne poslovne terjatve do družb v skupini			
2	Kratkoročne poslovne terjatve do kupcev	958.522	991.057	103
3	Kratkoročne poslovne terjatve do drugih	1.132.349	1.453.713	128
V.	Denarna sredstva	182.628	97.211	53
C.	Aktivne časovne razmejitve	1.711	1.787	104
	Zabilančna sredstva	-	10.020.358	-

Nadaljevanje tabele s predhodne strani:

BILANČNA POSTAVKA		leto 2009	leto 2010	I 10/09
OBVEZNOSTI DO VIROV SREDSTEV		27.599.535	4.361.867	16
A.	Kapital	545.421	542.292	99
I.	Vpoklicani kapital	534.899	534.899	100
1	Osnovni kapital	534.899	534.899	100
2	Nevpoklicani kapital – kot odbitna postavka			
II.	Kapitalske rezerve	10.522	7.393	70
III.	Rezerve iz dobička			
1	Zakonske rezerve			
2	Rezerve za lastne delnice in deleže			
3	Lastne delnice in deleži (kot odbitna postavka)			
4	Statutarne delnice			
IV.	Presežek iz prevrednotenja			
V.	Preneseni čisti dobiček			
VI.	Prenesena čista izguba			
VII.	Čisti dobiček poslovnega leta			
VIII.	Čista izguba poslovnega leta			
B.	Rezervacije in dolgor. pasivne časovne razmejitev	7.659	7.414	97
1	Rezervacije			
2	Dolgoročne pasivne časovne razmejitev	7.659	7.414	97
C.	Dolgoročne obveznosti	24.361.411	862.659	4
I.)	Dolgoročne finančne obveznosti	185.394	98.513	53
1	Dolgoročne finančne obveznosti do družb v skupini			
2	Dolgoročne finančne obveznosti do bank	69.653	-	-
3	Druge dolgoročne finančne obveznosti	115.741	98.513	85
II.)	Dolgoročne poslovne obveznosti	24.176.017	764.146	3
1	Dolgoročne poslovne obveznosti do družb v skupini			
2	Dolgoročne poslovne obveznosti do dobaviteljev			
3	Druge dolgoročne poslovne obveznosti	24.176.017	764.146	3
III)	Odložene obveznosti za davek			
Č.	Kratkoročne obveznosti	2.682.055	2.903.769	108
I)	Obveznosti vključene v skupine za odtujitev			
II)	Kratkoročne finančne obveznosti	220.020	18.305	8
1	Kratkoročne finančne obveznosti družb v skupini			
2	Kratkoročne finančne obveznosti do bank	220.020	18.305	8
3	Druge kratkoročne finančne obveznosti			
III)	Kratkoročne poslovne obveznosti	2.462.035	2.885.464	117
1	Kratkoročne poslovne obveznosti do družb v skupini			
2	Kratkoročne poslovne obveznosti do dobaviteljev	748.301	582.176	78
3	Druge kratkoročne poslovne obveznosti	1.713.734	2.303.288	134
D.	Kratkoročne pasivne časovne razmejitev	2.989	45.733	15,30
	Zabilančna sredstva	-	10.020.358	-

4.3. Izkaz denarnih tokov

Tabela 41: Izkaz denarnih tokov za leto 2010 (v € brez centov)

IZKAZ DENARNIH TOKOV (II.različica)		Leto 2010	Leto 2009
A.	DENARNI TOKOVI PRI POSLOVANJU		
a)	Postavke iz izkaza poslovnega izida	273.310	360.843
	Poslovni prihodki	4.222.807	3.701.539
	Poslovni odhodki brez amortizacije	3.949.497	-3.340.696
b)	Spremembe čistih obratnih sredstev poslovnih postavk bilance stanja	175.833	-55.986
	Začetne manj končne poslovne terjatve	-301.606	-982.262
	Začetne manj končne aktivne časovne razmejitve	557	-947
	Začetne manj končne zaloge	-18.633	-8.521
	Končni manj začetni poslovni dolgovi	453.016	934.773
	Končne manj začetne pasivne časovne razmejitve in rezervacije	42.499	971
c)	Prebitek odtokov pri poslovanju (a+b)	449.143	304.857
B.	DENARNI TOKOVI PRI NALOŽBENJU		
a)	Prejemki pri naložbenju	500	829
	Prejemki od dobljenih obresti in deležev	500	1.203
	Prejemki od odtujitve opredmetenih osnovnih sredstev		-374
	Prejemki od odtujitve dolgoročnih finančnih naložb		
b)	Izdatki pri naložbenju	-246.046	-287.821
	Izdatki za pridobitev neopredmetenih sredstev	-4.514	
	Izdatki za pridobitev opredmetenih osnovnih sredstev	-221.532	57.822
	Izdatki za pridobitev opredmetenih osnovnih sredstev v upravljanju		-345.643
	Izdatki za pridobitev dolgoročnih finančnih naložb		
	Izdatki za pridobitev kratkoročnih finančnih naložb		
c)	Prebitek prejemkov pri naložbenju (a+b)	-225.546	-286.992

Nadaljevanje tabele s predhodne strani:

IZKAZ DENARNIH TOKOV (II.različica)		Leto 2010	Leto 2009
C.	DENARNI TOKOVI PRI FINANCIRANJU		
a)	Prejemki pri financiranju	0	0
	Prejemki od vplačanega kapitala		
	Prejemki od povečanja dolgoročnih finančnih obveznosti		
	Prejemki od povečanja kratkoročnih finančnih obveznosti		
b)	Izdatki pri financiranju	-309.014	57.563
	Izdatki za dane obresti, ki se nanašajo na financiranje	-20.418	-23.853
	Izdatki za vračila kapitala		
	Izdatki za odplačila dolgoročnih dolgov za sredstva v upravljanju		-129.621
	Izdatki za odplačila dolgoročnih finančnih obveznosti	-86.881	9.960
	Izdatki za odplačila kratkoročnih finančnih obveznosti	-201.715	201.077
	Izdatki za izplačila dividend in drugih deležev v dobičku		
c)	Prebitek izdatkov pri financiranju (a+b)	-309.014	57.563
Č.	Končno stanje denarnih sredstev (x+y)	97.211	182.628
x)	Denarni izid v obdobju (seštevek prebitkov Ac, Bc in Cc)	-85.417	75.428
Y)	Začetno stanje denarnih sredstev in njihovih ustreznikov	182.628	107.200

4.4. Izkaz gibanja kapitala

- Kapitalske rezerve so se za 140.856 € zmanjšale za pokrivanje izgube poslovnega leta.

Tabela 42: Izkaz gibanja kapitala v letu 2009 (v € brez centov)

	IZKAZ GIBANJA KAPITALA ZA LETO 2007	Vpoklicani kapital I.	Rezerve iz dobička III.			Preneseni čisti poslovni izid IV.		Čisti poslovni izid poslovnega leta V.		Kapitalske rezerve
			Zakonske rezerve III/1	Rezerve za lastne deleže III/2	Druge rezerve iz dobička III/4	Pren. čisti dobiček IV/1	Pren. čista izguba IV/2	Čisti dobiček posl. leta V/1	Čista izguba posl. leta V/2	Kapitalske rezerve
	JKP LOG	Osnovni kapital I/1								
A.	Začetno stanje v obdobju	534.899								151.378
B.	Premiki v kapital								140.856	
d)	Vnos čistega poslovnega izida posl. leta								140.856	
g)	Druge povečanja sestavin kapitala									
C.	Premiki v kapitalu								-140.856	
a)	Razporeditev čistega dobička kot sestavine kapitala po sklepu uprave in nadzor. sveta									
b)	Razporeditev čistega dobička za oblikov. zakonskih rezerv									
c)	Poravnava izgube kot odbitne sestavine kapitala								-140.856	-140.856
č)	Oblikovanje rezerve za lastne deleže iz drugih sestavin kapitala									
d)	Razpustitev rezerv za lastne deleže in razporeditev na druge sestavine kapitala									
f)	Druge razporeditve kapitala									
Č.	Premiki iz kapitala									
a)	Izplačilo dividend									
d)	Druge odprave sestavin kapitala									
D.	Končno stanje v obdobju	534.899								10.522

Tabela 43: Izkaz gibanja kapitala v letu 2010 (v € brez centov)

	IZKAZ GIBANJA KAPITALA ZA LETO 2010	Vpoklicani kapital I.	Rezerve iz dobička III.			Preneseni čisti poslovni izid IV.		Čisti poslovni izid poslovnega leta V.		Kapitalske rezerve
			Zakonske rezerve III/1	Rezerve za lastne deleže III/2	Druge rezerve iz dobička III/4	Pren. čisti dobiček IV/1	Pren. čista izguba IV/2	Čisti dobiček posl. leta V/1	Čista izguba posl. leta V/2	
	JKP LOG	Osnovni kapital I/1								Splošni prev.popr. kapitala
A1.	Stanje konec prejšnjega poroč. obdobja	534.899								10.522
A2.	Začetno stanje poročeval. obdobja	534.899								10.522
B1.	Spremembe lastniš. kapitala-trans. z lastniki									
B2.	Celotni vseobseg. donos poročev. obdobja									
a)	Vnos čistega posl. izida poročevalskega obdobja.								-3.129	
b)	Sprememba presežka iz prevr. neopr. sredstev									
c)	Sprememba presežka iz prevr. opred. osn. sr.									
d)	Druge sestavine vseobseg. donosa poroč. obd.									
B3.	Spremembe v kapitalu									
b)	Razpored. čistega dobička na druge sestavine kapitala po skl. organov vodenja in NS									
c)	Razpored. čistega dobička za oblikov. dodatnih rezerv po sklepu skupščine									
č)	Poravnava izgube kot odbitne sestavine kapitala								3.129	-3.129
d)	Oblikovanje rezerve za lastne delnice in lastne posl. deleže iz drugih sestavin kapitala									
e)	Sprostitev rezerv za lastne delnice in posl. deleže in razporeditev na druge sestavine kapitala									
f)	Druge spremembe v kapitalu									
C.	Končno stanje poročevalskega obdobja	534.899								7.393

4.5. Izkaz bilančnega dobička/izgube

Tabela 44: Bilančna izguba v letu 2010 (v € brez centov)

a)	čisti poslovni izid poslovnega leta	-3.129
b)	+ preneseni čisti dobiček	-
c)	- prenesena čista izguba	-
č)	+ zmanjšanje rezerv iz dobička	-
d)	+ zmanjšanje kapitalskih rezerv	3.129
e)	- povečanje rezerv iz dobička po sklepu uprave (zakonskih rezerv, rezerv za lastne deleže in statutarne rezerv)	-
f)	- povečanje rezerv iz dobička po odločitvi uprave in nadzornega sveta (drugih rezerv iz dobička)	-
g)	= bilančni dobiček/izguba	0

4.6. Predlog sklepa nadzornega sveta o pokrivanju izgube poslovnega leta

Predlog sklepa:

Izguba poslovnega leta družbe JKP Log za leto 2010 znaša 3.129 €. Izguba poslovnega leta se pokrije z
 - zmanjšanjem kapitalskih rezerv v višini 3.129 €.

Podjetje je pokrilo izgubo poslovnega leta že pred sestavitvijo letnega poročila in zato ne izkazuje bilančne izgube.

4.7. Izkaz drugega vseobsegajočega donosa (različica I) za leto 2010

Ta izkaz, ki je predpisan v slovenskih računovodskih standardih, morajo po novem zaradi uskladitve z MRSP sestavljati tista podjetja, ki so zavezana k reviziji.

Tabela 45: Vseobsegajoči donos v letu 2010 (v € brez centov)

1.		Čisti poslovni izid obračunskega obdobja	-3.129
2.	+	Spremembe presežka iz prevrednotenja neopred. in opredmetenih osnovnih sredstev	-
3.	-	Spremembe presežka iz prevrednotenja finančnih sred. razpoložljivih za prodajo	-
4.	+	Dobički in izgube, ki izhajajo iz prevedbe računov. izkazov podjetij v tujini (vpliv sprememb deviznih tečajev)	-
5.	+	Druge sestavine vseobsegajočega donosa	-
6.	=	Celotni vseobsegajoči donos obračunskega obdobja (1+2+3+4+5)	-3.129

4.8. Sklep nadzornega sveta o pokrivanju izgube

Nadzorni svet JKP Log je na svoji 6. redni seji dne 20.04.2011 sprejel naslednje sklepe:

25. s k l e p

Izguba poslovnega leta družbe JKP Log za leto 2010 znaša 3.129 EUR. Izguba poslovnega leta se pokrije z zmanjšanjem kapitalskih rezerv v višini 3.129 EUR.

Podjetje je pokrilo izgubo poslovnega leta že pred sestavitvijo letnega poročila in zato ne izkazuje bilančne izgube.

26. s k l e p

Nadzorni svet podjetja potrjuje Letno poročilo za leto 2010.

5. RAZKRITJA POSTAVK V RAČUNOVODSKIH IZKAZIH

Pri pripravi letnega poročila se je naše podjetje nadalje soočalo s svetovno finančno kot tudi gospodarsko krizo. Zaostrene razmere poslovanja so se nadaljevale tudi v preteklem letu. Kljub temu se je podjetje zavezovalo za to, da je pripravilo letno poročilo, ki je resnično in pošteno predstavilo poslovanje v preteklem letu. V teh oteženih okoliščinah poslovanja podjetje pri računovodenju upošteva nastanek poslovnih dogodkov ter izhaja iz predpostavke časovne neomejenosti delovanja, k pomeni da bo podjetje nadaljevalo svoje poslovanje tudi v prihodnje. Za svoj računovodski okvir smo obdržali slovenske računovodske standarde prilagojene MSRP in zakonu o gospodarskih družbah ter le te upoštevali pri pripravi razkritij. Obseg razkritij je odvisen tako od zavezanosti k reviziji kot tudi od informacijskih zahtev uporabnikov letnega poročila, predvsem lastnikov podjetja.

Računovodskih usmeritev v obravnavanem poslovnem letu v podjetju nismo spreminjali.

Pri izkazovanju sredstev se po določbah SRS 35 držimo modela nabavne vrednosti.

Vse postavke v razkritjih so izražene v € (EUR) brez centov.

5.1. Bilanca stanja

Podjetje je jasno in pregledno predstavilo svoje računovodske usmeritve za vse pomembne gospodarske kategorije, predstavljene v obrazcih računovodskih izkazov. Hkrati je dolžno razkriti vse pomembnejše poslovne dogodke po datumu bilance stanja. Med dogodke, ki so pomembno vplivali na poslovanje v preteklem letu, lahko štejemo prenos sredstev v upravljanju na občine s 1.1.2010, za kar najdemo podlago v različnih zakonskih predpisih od ZGD, ZGJS in drugih, do spremenjenega SRS 35. Za podjetje je to pomenilo veliko spremembo tako na strani sredstev kot tudi obveznosti do virov sredstev. Poleg sprememb pri izkazovanju računovodskih kategorij, so nastala tudi pri poslovanju nova rezmerja med lastniki gospodarske infrastrukture oz. občinami in javnim podjetjem kot izvajalcem GJS. Novi predpisi in nova rezmerja so imela vpliv na metodo izračuna cene posameznih GJS, ki je določena v novem Pravilniku o metodologiji za oblikovanje cen storitev obveznih občinskih GJS varstva okolja (Uradni list RS 63/09), kar je povzročilo dodatne spremembe pri izkazovanju prihodkov in stroškov v izkazih poslovnega izida v prihodnjem letu.

SREDSTVA (4.361.867 €)

A. DOLGOROČNA SREDSTVA (1.645.435 €)

I. Neopredmetena dolgoročna sredstva in dolgoročne aktivne časovne razmejitve (35.547 €)

Analitične evidence neopredmetenih dolgoročnih sredstev so vzpostavljene ločeno glede na dobavitelja in sicer za vsako sredstvo posebej. Neopredmetena osnovna sredstva so v lasti vseh občin in se delijo po ustanovnih deležih. Javno podjetje izkazuje naložbe v neopredmetena sredstva po modelu nabavne vrednosti, zato med letom ni bilo nobenih prevrednotenj. Ta sredstva niso bila pridobljena z državno oziroma občinsko podporo. Naložbe v nabavo pravic za uporabo računalniške opreme imajo končno dobo koristnosti in se v našem podjetju večinoma amortizirajo po stopnji 10 %, njihova doba koristnosti pa je 10 let. Med dolgoročnimi sredstvi so izkazani še dolgoročno odloženi stroški poslovanja oziroma sredstva stanovanjskega rezervnega sklada, ki so na dan 31.12.2010 znašala 554 €. V okviru premoženjskih pravic je bila na novo naročena izdelava »programske opreme GEOS« za geodetsko službo ter prenovljen program za vodenje registra osnovnih sredstev. Vsa sredstva so bila pridobljena z nakupom od drugih pravnih oseb in so ovrednotena z nakupno ceno povečano za vse morebitne stroške povezane s pridobitvijo teh sredstev. V povezavi z navedenimi neopredmetenimi dolgoročnimi sredstvi družba nima neporavnanih dolgov do dobaviteljev.

Začetno stanje dolgoročnih premoženjskih pravic na dan 1.1.2010 je znašalo 37.921 €.

Tabela 46: Gibanje neopredmetenih osnovnih sredstev (v €)

Konto		003	007	007	Skupaj
(1)	(2)	(3)	(4)	(5)	(6)
Nab.rev. vred.		Dolgoročne premož.pravice	Odloženi str.poslov. Stanov.rez.sklad	Oslabitev vred. neopred.osn.sred.	Skupaj
Stanje 01.01.2010	(1)	57.876	1.187		59.063
Povečanja	(2)	4.514	584		5.097
Zmanjšanja	(3)	0	1.217		1.217
Stanje 31.12.2010	(4)=1+2-3	62.390	554	0	62.943
Popravek vred.		Dolgoročne premož.pravice	Odloženi str.poslov. Stanov.rez.sklad	Oslabitev vred. neopred.osn.sred.	Skupaj
Stanje 01.01.2010	(5)	21.142			21.142
Povečanje	(6)	6.255			6.255
Zmanjšanja	(7)	0			0
Stanje 31.12.2010	(8)=5+6-7	27.397	0	0	27.397
Neodp. Vrednost		Dolgoročne premož.pravice	Odloženi str.poslov. Stanov.rez.sklad	Oslabitev vred. neopred.osn.sred.	Skupaj
Stanje 01.01.2010	(1-5)	36.734	1.187	0	37.921
Stanje 31.12.2010	(4-8)	34.993	554	0	35.547

II. Opredmetena osnovna sredstva (1.607.656 €)

Kot smo omenili že v uvodu bilance stanja, se pojem sredstev v upravljanju s 1.1.2010 ukinja, infrastruktura pa se je prenesla na občine.

Opredmetena sredstva v katera je podjetje investiralo v letu 2010 so obravnavana v posebnem poglavju »Pregled investicij«. Javno podjetje med opredmetenimi osnovnimi sredstvi ne izkazuje sredstev, ki so bila financirana z dotacijami oz. državnimi podporami. Opredmetenih osnovnih sredstev v letu 2010 podjetje ni slabilo.

Sredstva izdelana v okviru družbe se ovrednotijo na podlagi neposrednih stroškov nastalih pri izgradnji teh sredstev. V lastni režiji je podjetje izvedlo zamenjavo vodovodnih števcov.

Način obračunavanja stroškov amortizacije je opisan pri razkritjih stroškov amortizacije.

Gibanje opredmetenih sredstev med letom je razvidno iz priložene tabele.

Na dan 31.12.2010 so obstajale obveznosti iz naslova še neporavnanih glavnih dolgov do bank, povezanih s pridobitvijo osnovnih sredstev v upravljanju v višini 18.305 €. Občina Mežica, ki je leta 2006 najela kredit Banke Koper za financiranje izgradnje plinovodnega omrežja, je omenjeni kredit prenesla v svoje knjige in ga od 1.1.2010 plačuje sama. 8.7.2009 je podjetje najelo kredit pri Novi KBM v višini 330.000 € z namenom pokrivanja obveznosti do podjetja Vodnogospodarsko podjetje Drava Ptuj iz naslova ureditve potoka na odlagališču odpadkov in kanalizacije Glavarstvo. Njegovo stanje ob koncu leta 2010 je 18.305 € in ga bo podjetje odplačalo v januarju 2011. Obrestna mera za najeti kredit je šestmesečni EURIBOR + 4,20%. Med opredmetenimi sredstvi izkazujemo tudi 32.297 € danega predujma za nabavo teh sredstev. Skoraj v celoti se avans nanaša na financiranje čistilne naprave na odlagališču odpadkov Lokovica.

v €

vrsta obveznosti	znesek na dan 31.12.2010
- posojila Nova KBM d.d. za osnovna sredstva – kratkoročna obveznost	18.305
SKUPAJ	18.305

Na dan 31.12.2010 obstojajo naslednje obveznosti, povezane s pridobitvijo osnovnih sredstev podjetja:

v €

vrsta obveznosti	Znesek glavnice na dan 31.12.2010	Znesek obresti na dan 31.12.2010
- obveznosti iz finančnega najema do Hypo leasing za traktor 09	32.172	754
- obveznosti iz finančnega najema do Hypo leasing za Ladog 08	0	0
- obveznosti iz finančnega najema do Hypo leasing za Ladog 10	70.316	3.221
- obveznosti do dobaviteljev osnovnih sredstev	972	0
SKUPAJ OBVEZNOSTI	103.460	3.975

Javno komunalno podjetje LOG

Tabela 47: Gibanje opredmetenih osnovnih sredstev– sredstva v lasti družbe (v €)

(v €)

Konto, skupina		045	020	021	040+041	027	130	047	Skupaj
(1)	(2)	(3)	(4)	(5)	(6)	(7)	(8)	(9)	(10)
Nabavna oz. rev. vred.		Druga osn.sred.	Zemljišča	Grad.obj.	Oprema, drob.invent.	Inv. v teku	Terj.za pred.	Opr.v izdelavi	Skupaj
Stanje 31.12.2009		10.523	168.010	34.395.125	3.056.401	9.999	31.297		37.671.355
Izločitev infrastrukture			114.220	33.721.424	151.813	0			33.987.457
Stanje 01.01.2010	(1)	10.523	53.790	673.701	2.904.588	9.999	31.297		3.683.898
Povečanja	(2)			11.009	219.003		1.000		231.012
Zmanjšanja	(3)				65.191	8.661			73.852
Prevrednotenja-oslabitve	(4)								
Stanje 31.12.2010	(5)=1+2-3+4	10.523	53.790	684.710	3.058.400	1.338	32.297		3.841.058
Popravek vred.		Druga osn.sred.	Zemljišča	Grad.obj.	Oprema	Inv. v teku	Terj.za pred.	Opr.v izdelavi	Skupaj
Stanje 31.12.2009		10.523	0	10.541.874	2.041.110				12.593.507
Izločitev infrastrukture				10.423.551	122.448				10.545.999
Stanje 1.1.2010	(6)	10.523	0	118.323	1.918.662				2.047.508
Povečanja	(7)			9.343	241.742				251.085
Zmanjšanja	(8)			0	65.191				65.191
Prevrednotenja-oslabitve	(9)								
Stanje 31.12.2010	(10)=6+7-8+9	10.523	0	127.666	2.095.213				2.233.402
Neodpisana vrednost		Druga osn.sred.	Zemljišča	Grad.obj.	Oprema	Inv. v teku	Terj.za pred.	Opr.v izdelavi	Skupaj
Stanje 01.01.2010	(1-6)	0	53.790	555.378	985.926	9.999	31.297		1.636.390
Stanje 31.12.2010	(5-10)	0	53.790	557.044	963.187	1.338	32.297		1.607.656

B. KRATKOROČNA SREDSTVA (2.714.645 €)

II. Zaloge (172.664 €)

Podjetje za vrednotenje zalog uporablja metodo zaporednih cen (FIFO) in na ta način stanje zalog ovrednoti s cenami čim bolj zadnjih nabav, ki so blizu nabavnih cen na dan sestavitve računovodskih izkazov (predvsem ko gre za zaloge-v bilanci stanja).

1. Material (155.134 €)

Zaloge materiala se izkazujejo po dejanskih nabavnih cenah, ki vključujejo tudi neposredne stroške nabave. Nakupna cena se zmanjša za dobljene popuste.

Predstavitve podatkov o presežkih in primanjkljajih in odpisih (samo če gre za pomembne vrednosti)
Pri popisu niso bili ugotovljeni pomembni zneski viškov oz. manjkov, zato jih posebej ne razkrivamo.
Razčlenitev zalog materiala in predstavitev knjigovodskih vrednosti (155.134 €)

Konto	Naziv	31.12.2009	31.12.2010	I 10/09
310000	Zaloga materiala-sol in solnica	11.362	9.626	0,85
310001	Zaloga materiala-ostali material	119.642	116.359	0,97
310002	Zaloga pogrebnega materiala	15.489	13.644	0,88
310003	Vrečke za odvoz smeti-občani	1.824	169	0,09
310004	Smetne posode v skladišču 2010	-	15.336	-
	SKUPAJ	148.317	155.134	1,05

V primerjavi s predhodnim letom so se skupne zaloge povečale za 5%, sicer pa se posamezne postavke zalog med seboj občutno razlikujejo. Bistveno odstopa zaloga vrečk za odvoz smeti, kjer pa ne gre za bistven znesek ter zaloga smetnih posod v skladišču, pri čemer gre za smetne posode namenjene novemu sistemu ločevanja odpadkov in ki se bodo pričele razdeljevati občanom v začetku leta 2011.

5. Predujmi za zaloge (11.379 €)

Ob koncu leta podjetje izkazuje za 11.379 € danih avansov za zaloge, pri čemer 75% zneska predstavlja preplačilo Občine Prevalje iz naslova najemnin za infrastrukturo.

IV. Kratkoročne poslovne terjatve (2.444.770 €)

Kratkoročne poslovne terjatve zajemajo terjatve v zvezi s prodanimi proizvodi, trgovskim blagom in opravljenimi storitvami. Mednje vštevamo tudi terjatve, povezane s finančnimi prihodki, kot so terjatve za obresti, terjatve do države in do zaposlenih.

1. Kratkoročne poslovne terjatve do kupcev (991.057 €)

Terjatve vseh vrst se ob začetnem pripoznanju izkazujejo v zneskih, ki izhajajo iz ustreznih listin, ob predpostavki, da bodo poplačane. Terjatve se zaradi oslabitve prevrednotujejo, če njihova knjigovodska vrednost presega njihovo pošteno vrednost, to je udenarljivo vrednost. Oslabitev terjatev se v knjigah prikaže kot popravek vrednosti terjatev.

Podjetje svojih terjatev nima posebej zavarovanih.

Javno komunalno podjetje Log med kratkoročnimi poslovnimi terjatvami do kupcev izkazuje naslednje vrste terjatev:

VRSTE KRATKOROČNIH TERJATEV	31.12.2009	31.12.2010	I 10/09
- terjatve do kupcev-ostali	812.298	803.458	0,99
- terjatve do občanov-najemnine	13.985	14.850	1,06
- terjatve do občanov za komunalne storitve	475.595	523.226	1,10
SKUPAJ:	1.301.878	1.341.534	0,95

Javno komunalno podjetje Log izkazuje ob koncu leta popravek vrednosti terjatev v višini 350.477 €. Oblikuje ga v višini toženih terjatev tako za ostale kupce kot tudi za občane, kar je v skladu z usmeritvijo Pravilnika o računovodstvu. Popravek vrednosti terjatev za ogrevanje znaša ob koncu leta 34.321,06 in se je zmanjšal za 502 €. Terjatve do občanov-najemnine predstavljajo terjatve iz naslova najemnin grobov.

3. Kratkoročne poslovne terjatve do drugih (1.453.713 €)

Podjetje JKP Log med kratkoročnimi poslovnimi terjatvami do drugih v bilanci stanja izkazuje naslednje vrste terjatev:

VRSTE KRATKOROČNIH TERJATEV	31.12.09	31.12.10	I 10/09
Kratkoročne terjatve do zaposlenih	15.584	12.689	0,81
Kratkoročne terjatve do države za davke	29.985	22.859	0,76
Druge kratkoročne terjatve	1.086.780	1.418.165	1,30

Saldo terjatev do države za davke oz.za vstopni DDV se iz leta v leto spreminja glede na razmerje med vhodnim in izhodnim DDV. Dvig drugih kratkoročnih terjatev je posledica manjkajočih odločb Ministrstva za obremenjevanja okolja za leto 2009 in 2010.

V. Denarna sredstva (97.211 €)

Na dan 31.12.2010 je imelo JKP Log na transakcijskem računu 23.374 € denarnih sredstev, kar predstavlja četrtno preteklega leta. V glavni blagajni in blagajni cvetličarne je bilo ob koncu leta za 542 € sredstev, iz naslova prejetih čekov pa še dodatnih 266 €, kar je podobno ravni preteklega leta. Po SRS se med denarna sredstva uvrščajo tudi denarni ustrezniki, kamor prištevamo depozit na vpogled pri Probanki d.d., ki dosega 45% sredstev preteklega leta in je na dan 31.12.2010 znašal 72.397 €.

C. KRATKOROČNE AKTIVNE ČASOVNE RAZMEJITVE (1.787 €)

V tej postavki bilance stanja podjetje izkazuje kratkoročno odložene stroške, ki predstavljajo izdatke povezane s poslovnimi učinki v naslednjem obdobju. Ti zneski v podjetju JKP Log predstavljajo naročnine na revije in stroške zavarovalnih premij in so ostali na ravni preteklega leta.

OBVEZNOSTI DO VIROV SREDSTEV (4.361.867 €)

A. KAPITAL (542.292 €)

Na dan 31.12.2010 celotni kapital družbe znaša 545.421 €. Zmanjšanje kapitala je rezultat negativnega poslovnega izida višini 3.129 €. Vsekapitalske postavke kažejo stanje kapitala, ki pripada lastnikom.

I. Vpoklicani kapital (534.899 €)

1. Osnovni kapital (534.899 €)

Osnovni kapital javnega podjetja je enak vpoklicanemu kapitalu in znaša 534.899 €. Razdeljen je na 4 neenake deleže.

II. Kapitalske rezerve (7.393 €)

Kapitalske rezerve na dan 31.12.2010 znašajo 7.393 € in sestojijo le iz zneskov odprave splošnega prevrednotovalnega popravka kapitala, ki je bil v letu 2006 prenesen v kapitalske rezerve. V letu 2010 so se zmanjšale zaradi pokrivanja izgube tekočega leta za 3.129 €.

III. Rezerve iz dobička (0 €)

1. Zakonske rezerve (0 €)

Zakonske rezerve morajo skupaj s postavkami kapitalskih rezerv dosegati 10% osnovnega kapitala, kar bi za našo družbo pomenilo 53.490 € zakonskih rezerv.

Podjetje na dan 31.12.2010 ne izkazuje zakonskih rezerv.

VII. Čisti poslovni izid poslovnega leta (0 €)

V poslovnem letu 2010 je družba ustvarila izgubo v višini 3.129 €. Uprava jo je na podlagi 64. člena ZGD pokrila s kapitalskimi rezervami, kar smo omenili že pri razkritju kapitalskih rezerv.

V letu 2010 je bila rast € nižja od 5,5 % , zato nismo izvajali splošnega prevrednotenja kapitala in ugotavljali, za koliko bi se zaradi tega spremenil dobiček. Če pa bi splošno prevrednotenje kapitala opravljali z indeksom rasti cen življenjskih potrebščin v letu 2010, ki je znašal 1,9% bi bila izkazana izguba večja za 10.303,55 € in bi znašala 13.432,72 €.

B. REZERVACIJE IN DOLGOROČNE PASIVNE ČASOVNE RAZMEJITVE

2. Dolgoročne pasivne časovne razmejitev (7.414 €)

Družba v tej kategoriji izkazuje znesek oproščenih prihodkov za invalide nad kvoto določeno z Zakonom o zaposlitveni rehabilitaciji in zaposlovanju invalidov, ki ga porabljamo za namene določene s tem zakonom in se v primerjavi s preteklim letom ni bistveno spremenil.

C. DOLGOROČNE OBVEZNOSTI (862.659 €)

I. Dolgoročne finančne obveznosti (98.513 €)

2. Dolgoročne finančne obveznosti do bank (0 €)

V tej postavki je podjetje v preteklem letu izkazovalo kredit Banke Koper, ki smo ga v letu 2007 najeli za dobo 7 let z garancijo občine Mežica in ga je s 1.1.2010 ob prenosu infrastrukture občina prevzela v svoje knjige. Podjetje je v letu 2009 najelo kredit v višini 330.000 €, pri čemer je na dan 31.12.2010 neodplačan delež znašal 18.305 € in se izkazuje med kratkoročnimi obveznostmi.

3. Druge dolgoročne finančne obveznosti (98.513 €)

Med dolgoročnimi dolgovi so izkazani zneski, ki zapadejo v obdobju daljšem od enega leta, preostali zneski teh dolgov pa se izkazujejo med kratkoročnimi dolgovi.

Dolgoročni finančni dolgovi so v knjigah izkazani z zneski prejetih denarnih sredstev, povečanimi za pripisane obresti v skladu s pogodbo in zmanjšanimi za odplačane zneske glavnice. Gre za dolgoročne dolgove iz finančnih najemov v višini 98.513 €. Za nakup delovnega vozila »ladog« je podjetje v preteklem letu podpisalo novo pogodbo o finančnem najemu. Obveznosti so analitično prikazane v postavki All kot obveznosti povezane s pridobitvijo osnovnih sredstev.

II. Dolgoročne poslovne obveznosti (764.146 €)

3. Druge dolgoročne poslovne obveznosti (764.146 €)

Ta dolg je nastal ob prenosu javne infrastrukture občinam, ker je javno podjetje preneslo občini manj infrastrukture, kot pa je izkazovalo obveznosti do občine. O vzrokih in načinu odprave teh obveznosti, se bodo podjetje in občine dogovorili tekom prihodnjega leta.

Č. KRATKOROČNE OBVEZNOSTI (2.903.769 €)

II. Kratkoročne finančne obveznosti (18.305 €)

2. Kratkoročne finančne obveznosti do bank (18.305 €)

Med kratkoročnimi dolgovi so izkazane obveznosti, ki zapadejo v plačilo v obdobju, krajšem od enega leta in deli dolgoročnih obveznosti, ki zapadejo v plačilo v obdobju do leta dni po datumu bilance stanja.

Na dan 31.12.2010 je imelo podjetje JKP Log naslednje kratkoročne finančne obveznosti do bank:

v €

NAZIV BANKE ALI UPNIKA	ZNESEK DOLGA	OBR. MERA	ZAPADLOST
Nova KBM d.d.	18.305	EURIBOR+4,20 %	31.1.11

II. Kratkoročne poslovne obveznosti (2.885.464 €)

2. Kratkoročne poslovne obveznosti do dobaviteljev (582.176 €)

Kratkoročni dolgovi so v knjigah izkazani z zneski iz ustreznih listin o njihovem nastanku, ki v primeru kratkoročnih poslovnih dolgov dokazujejo prejem kakega proizvoda ali storitve ali opravljeno delo oziroma obračunani strošek, odhodek ali delež v poslovnem izidu, vključujejo pa še obveznosti za zamudne obresti.

Kratkoročne poslovne obveznosti do dobaviteljev v podjetju JKP Log obsegajo naslednje postavke:

v €

KRATKOROČNE POSLOVNE OBVEZNOSTI DO DOBAVITELJEV	31.12.09	31.12.10	I 10/09
Kratkoročne obveznosti do dobaviteljev za osnovna sredstva	391.808	972	-
Kratkoročne obveznosti do drugih dobaviteljev	356.493	568.849	1,60
Kratkoročne obveznosti za zamudne obresti	9.424	12.355	1,31

V skupnem so se obveznosti do dobaviteljev v primerjavi s preteklim letom zmanjšale za 25%, pri čemer obveznosti do dobaviteljev za osnovna sredstva ob koncu leta podjetje praktično ni imelo. Vse to je posledica prenosa infrastrukture na občine in posledično bistveno manjšega obsega investicij, ki jih je izvajalo javno podjetje ter manjših obveznosti do dobaviteljev za osnovna sredstva. Za 60% so se povečale obveznosti do drugih dobaviteljev. Delno so k temu dvigu pripomogle obveznosti do občine zaradi uvedbe najemnin za infrastrukturo, ki so bile dokončno določene šele ob koncu leta, zato do konca leta 2010 tudi niso bile poravnane. Vzroke pa je potrebno iskati tudi v likvidnostnih težavah, s katerimi se je podjetje spopadalo zaradi splošne plačilne nediscipline. Da podjetje ni moglo pravočasno poravnati svojih obveznosti, se kaže tudi v visokem dvigu zamudnih obresti.

3. Druge kratkoročne poslovne obveznosti (2.303.288 €)

Kratkoročni dolgovi so v knjigah izkazani z zneski iz ustreznih listin o njihovem nastanku, ki v primeru kratkoročnih finančnih dolgov dokazujejo prejem denarnih sredstev, v primeru kratkoročnih poslovnih dolgov pa prejem kakega proizvoda ali storitve ali opravljeno delo oziroma obračunani strošek, odhodek ali delež v poslovnem izidu.

Druge kratkoročne finančne in poslovne obveznosti v podjetju JKP Log obsegajo naslednje postavke:

v €

DRUGE KRATKOROČNE POSLOVNE OBVEZNOSTI	31.12.09	31.12.10	I 10/09
Kratkoročne obveznosti do zaposlencev	111.428	118.673	1,07
Kratkoročne obveznosti do države			
- za pobrane takse	1.021.069	1.780.775	1,74
- druge obveznosti do države	37.333	24.349	0,65
Druge kratkoročne obveznosti	543.904	379.491	0,70

V skupnem so se glede na preteklo leto druge kratkoročne obveznosti povečale za 34%. Posamezne postavke znotraj le-teh pa se bistveno razlikujejo. Glavno povečanje je vidno na postavki obveznosti do države iz naslova taks. Glavni razlog je v drugačnem evidentiranju odločb in obvestil o akontacijah za okoljske dajatve in vodna povračila. Odločb za odpadne vode za leti 2009 in 2010 namreč še nismo prejeli.

Glavna postavka drugih kratkoročnih obveznosti, ki so se v primerjavi z letom poprej zmanjšale, je del dolgoročnih obveznosti iz finančnih najemov, ki zapadejo v plačilo v prihodnjem letu v znesku 118.443 € ter števnine v višini 180.591 €.

Č. PASIVNE ČASOVNE RAZMEJITVE (45.733 €)

V tej postavki bilance stanja so izkazani vnaprej vračunani stroški, ki še niso nastali, lahko pa že določimo predviden obseg, glede na ustvarjene poslovne učinke v tekočem letu. 4.176 € predstavljajo stroški revizije letnega poročila, za kar bomo prejeli račun v letu 2011, 90% pasivnih časovnih razmejitev pa pomeni finančno jamstvo, namenjeno zapiranju odlagališča Lokovica.

5.2. Izkaz poslovnega izida

Izkaz poslovnega izida podjetje sestavlja po nemški varianti oz. po **I. različici**. Za izbiro te variante se je podjetje odločilo, ker ustanovitelji, v lasti katerih je, želijo, da so iz izkaza poslovnega izida neposredno razvidni stroški dela in zlasti tudi stroški amortizacije osnovnih sredstev, ki so v njihovi lasti. Teh vrst stroškov pa ameriška varianta izkaza poslovnega izida neposredno ne izraža.

PRIHODKI

Računovodska usmeritev

Po SRS se prihodki od prodaje pripoznajo, ko se upravičeno pričakuje, da bodo vodili do prejemkov, če ti niso uresničeni že ob nastanku. V standardu SRS 35, ki ga morajo komunalna podjetja upoštevati, kot specialni standard, je posebej izpostavljeno, da prispevki, takse in druga plačila, ki jih javno podjetje na podlagi zakona pobira za državo ali lokalno skupnost, niso prihodki javnega podjetja. Komunalno podjetje se pri izkazovanju računovodskih kategorij drži pravil zapisanih v SRS. Podatki o čistih prihodkih od prodaje po posameznih GJS in tržnih dejavnostih bodo razkriti v posebnem delu računovodskega poročila. V spodnji preglednici pa bodo, zaradi večje primerljivosti s preteklim letom, razčlenjeni prihodki po posameznih vrstah.

Razčlenitev posameznih vrst prihodkov

A. Čisti prihodki od prodaje (4.105.344 €)

analit. konto	naziv	leto 2009	leto 2010	I 10/09
760000,12,56	razne storitve	188.583	468.564	2,48
760001	prih.od prodaje stor.-cvetličarna	2.108	6.342	3,01
760010,11	Pogrebi, najemnine grobov	338.652	374.306	1,11
760014	ceste	1.087.036	1.022.895	0,94
760015	vodovodni hišni priključek	-	-	-
760030-39	kosovni odvoz odpadkov	-	-	-
760040,54	Vodarina-fiksni, variabilni del	355.907	377.578	1,06
760049,51-53	odvoz smeti-infrastruktura, variabilni de	651.189	795.281	1,22
760042,55	Kanalščina-fiksni, variabilni del	213.171	240.001	1,13
760043	vodomeri	4.254	-	-
760045-48	komunalna deponija-infrastrukt.,variab.	453.158	508.083	1,12
760050	industrijska voda	113.096	104.968	0,93
765000	najemnine	9.847	6.918	0,70
760016	plakatiranje	1.771	1.246	0,70
760017	deponiranje salonitne kritine	8.318	4.207	0,51
762000	čisti prih.od prod.blaga	197.589	194.955	0,99
	SKUPAJ:	3.624.679	4.105.344	1,13

V letu 2010 so se pojavile nove storitve, ki jih podjetje opravlja za občine. Pri tem mislimo predvsem izvajanje investicijskih del, ki so posledica prenosa infrastrukture na občine in so zajeta v postavki »razne storitve«. Enormno rast prihodka, vendar gre pri tem za nizko vrednost, v primerjavi s preteklim letom beležimo tudi na kontu »prihodek od prodaje storitev-cvetličarna«, kjer pa gre za spremembo konta na katerem vodimo del storitev aranžiranja- prej zajeto med raznimi storitvami. Slabše gospodarske razmere in padec življenjske ravni prebivalstva se odražajo pri manjšem koriščenju dodatnih uslug podjetja v okviru različnih postavk prihodkov. Sicer pa podrobnejši pregled prihodkov in stroškov po dejavnostih obravnavamo v dodatnih razkritjih na podlagi zahtev Slovenskega računovodskega standarda 35.

Č. Usredstveni lastni proizvodi in lastne storitve

Analitični konto	Naziv	Leto 2009	Leto 2010	I 10/09
793000	Števci-vloženo lastno delo	-	18.316	-
791,792	Nepremič.-vloženo lastno delo, oprema	34.970	-	-

V letu 2009 je podjetje z lastnim delom pridobilo osnovna sredstva na področju infrastrukture vodovoda v občinah Ravne in Mežica na različnih odsekih. Pri opremi pa smo z lastnim vložkom generalno obnovili vozilo in uredili skupne prostore v mrliški vežici v Črni na Kor. S 1.1.2010 javno podjetje ne more več opravljati investicijskih storitev kot lastno delo temveč, zaradi prenosa infrastrukture na občine, morebitna tovrstna dela opravi v okviru »raznih storitev« in občinam izstavi račun.

D. Subvencije, dotacije (0 €)

V preteklem letu so bili v to postavko zajeti še drugi prihodki, ki so povezani s poslovnimi učinki in za naše podjetje predstavljajo nagrade za zaposlovanje invalidov nad kvoto, v letu 2010 pa podjetje prihodkov te vrste ni imelo.

E. Drugi poslovni prihodki (4.120 €)

Drugi poslovni prihodki niso rezultat rednega delovanja podjetja in v našem podjetju vključujejo prevrednotovalne poslovne prihodke, ki so nastali kot posledica izterjanih spornih terjatev v višini 4.120 €.

J.II. Finančni prihodki iz danih posojil (500 €)

Prihodek v višini 500 € je podjetje pridobilo z obrestmi od depozita pri Probanki d.d.

J.III. Finančni prihodki iz poslovnih terjatev (37.625 €)

2.) Finančni prihodki iz poslovnih terjatev do drugih (37.625 €)

Analitični konto	770000	Leto 2009	Leto 2010	I 10/09
777	Prihodki od obresti	18.158	37.625	2,07

Dvakratno povečanje prihodka iz naslova zaračunanih zamudnih obresti je posledica obračunov poslanih občinam zaradi zamud pri plačilih.

L. Drugi prihodki (57.402 €)

anal. konto	naziv	leto 2009	leto 2010	I 10/09
785	dotacije	-	-	-
789	Drugi prihodki	1.074.874	57.402	0,05

Večino oz. 80% drugih prihodkov predstavljajo vrnjeni stroški javnih del, preostali del pa tvorijo odškodnine zavarovalnice ter opominski in sodni stroški. V letu 2009 je bil v tem znesku zajet tudi prihodek iz naslova amortizacije, ki se ne pokriva s ceno višini 1.046.219 €, ki pa je zaradi prenosa infrastrukture na občine v letošnjem letu izpadel.

ODHODKI

G. Poslovni odhodki (4.163.078 €)

G.I. Stroški blaga, materiala in storitev (2.110.403 €)

1.) Nabavna vrednost prodanega blaga in materiala (108.470 €)

V primerjavi s preteklim letom so se ti stroški nekoliko znižali, kar se kaže tudi v prihodkih od prodaje blaga in storitev, gre pa za material namenjen prodaji v cvetličarni.

2.) Stroški porabljenega materiala (574.543 €)

Tabela 48: Razčlenitev stroškov materiala in predstavitev knjigovodskih podatkov (v €)

Konto	Naziv	2009	2010	I 10/09
400	Stroški porabljenega materiala	346.879	384.113	1,11
401	Stroški porabljenega pomožnega materiala	14.900	13.078	0,88
402	Stroški porabljene energije	152.143	169.120	1,11
405	Uskladitev str. mat. in drob. inventarja iz naslova popisnih razlik	-19	-862	45,37
406	Stroški pisarniškega materiala in strokovne literature	7.153	9.094	1,27
	SKUPAJ	521.056	574.543	1,10

Stroški materiala se izkazujejo po dejanskih nabavnih cenah.

Kot strošek materiala podjetje vodi ves nabavljen material, ki je potreben za redno delovanje. Zaloga materiala se vodi v skladu z metodo FIFO. V skupino stroškov porabljene energije prištevamo nabavljeno kurilno olje oz. plin, stroške pogonskega goriva in električne energije. Med stroški pomožnega materiala so zajeta zaščitna sredstva in drobni inventar, katerega vrednost ne presega 500 € z dobo koristnosti do leta dni. Pri postavki uskladitve stroškov materiala in drobnega inventarja iz naslova popisnih razlik gre za inventurne viške v skladišču.

3.) Stroški storitev (1.427.390 €)

Tabela 49: Razčlenitev stroškov storitev in predstavitev knjigovodskih podatkov (v €)

Konto	Naziv	2009	2010	I 10/09
410	Stroški storitev pri proizvodnji in opravljanju storitev	253.717	698.286	2,75
411	Stroški prevoznih storitev	106.440	65.056	0,61
412	Stroški storitev v zvezi z vzdrževanjem	108.669	165.962	1,53
413	Najemnine	15.087	9.828	0,65
414	Povračila stroškov v zvezi z delom	8.897	9.427	1,06
415	Stroški plačilnega prometa, bančnih storitev in zav. premij	112.560	123.190	1,09
416	Stroški intelektualnih in osebnih storitev	115.929	109.989	0,95
417	Stroški reklame in reprezentance	8.619	7.854	0,91
418	Stroški storitev fizičnih oseb	117.584	116.886	0,99
419	Stroški drugih storitev	163.074	120.912	0,74
	SKUPAJ	1.010.576	1.427.390	1,41

Stroški storitev so se v skupnem v primerjavi s preteklim letom povečali za 41%. Pri podrobnejšem pregledu ugotovimo, da je prišlo do bistvenih sprememb pri »stroških storitev pri opravljanju storitev« ter »storitvah v zvezi z vzdrževanjem«.

Glavni razlog za tako veliko razhajanje stroškov pri opravljanju storitev so najemnine za najeto infrastrukturo, pri čemer pa so se stroški amortizacije za sorazmerni del zmanjšali. Tako znaša strošek najemnine za infrastrukturo za tekoče leto 389.903 €, medtem ko je znašal strošek amortizacije osnovnih sredstev v lasti občin za predhodno leto 419.611 €. Razloge za razlike je potrebno iskati v dejstvu, da je bilo javnemu podjetju v uporabo in vzdrževanje dano manj infrastrukture kot jo je javno podjetje prej imelo v svojih knjigah, pa tudi v načinu zaračunavanja najemnin. Le-te so bile namreč zaračunane v višini omrežnin.

Ugotovimo tudi, da je prišlo do bistvenih sprememb pri storitvah v zvezi z vzdrževanjem. Kot stroški investicijskega vzdrževanja se obravnavajo stroški, ki nastajajo pri obnavljanju voznega parka, objektov na pokopališčih in podobno. Stroški intelektualnih in osebnih storitev zajemajo stroške usposabljanj, analize vzorcev, sistem za GPS nadzor voznega parka, izdelavo projektno tehnične dokumentacije in podobno. Med stroške fizičnih oseb, ki ne opravljajo dejavnosti sodijo stroški po pogodbah o delu, delo preko študentskega servisa, stroški po avtorskih pogodbah ter sejnine zaposlencem in drugim osebam. V letu 2010 so člani nadzornega sveta sprejeli sejnine v skupni višini 1.645 €. V skupino stroškov drugih storitev uvrščamo stroške v zvezi z vzdrževanjem strojnega parka, storitve ZZZV Maribor za analize vodnih vzorcev, storitve v zvezi s sortiranjem odpadkov, deratizacijo ipd.

G.II.. Stroški dela (1.712.704 €)

Komunalno podjetje je podpisnik kolektivne pogodbe za gospodarske javne službe na področju komunalnih dejavnosti in vodnega gospodarstva. V skladu z določbami te kolektivne pogodbe in svojimi splošnimi akti je vsako delovno mesto razvrščeno v ustrezni tarifni razred in ovrednoteno z ustreznim koeficientom, ki odraža razmerje do najenostavnejšega dela. Plača zaposlenega je sestavljena iz osnovne plače, dodatka za minulo delo ter dela plače na podlagi individualno ocenjene delovne uspešnosti (do 20%). Dodatki k osnovni plači so določeni za delovno dobo v višini 0,5% od osnovne plače za vsako izpolnjeno leto delovne dobe. Delavcem se osnovna postavka poveča za 10% za izmensko, oziroma 35% za nočno delo (zimsko služba, odpravljanje okvar na vodovodu, ...), za 30% za nadurno delo in za 50% za delo ob nedeljah in praznikih, itd.

Povprečna mesečna bruto plača na zaposlenega (za delavce, ki prejemajo plačo po kolektivni pogodbi), je za leto 2010 znašala 1.086 €. Vsem zaposlenim je bil regres za letni dopust izplačan v enem delu in sicer v mesecu maju v bruto znesku 1.020 € na zaposlenega.

Komunalno podjetje Log je v letu 2010 obračunalo za 1.225.618 € bruto plač, stroški socialnih zavarovanj so znašali 220.922 € (od tega stroški pokojninskih zavarovanj 132.064 €), drugi stroški dela pa 266.164 €.

Znesek drugih stroškov dela predstavljajo naslednje postavke (266.164 €):

Naziv	2009	2010	I 10/09
Regres za letni dopust	85.080	86.190	1,01
Prevozi na delo in z dela	63.017	63.308	1,00
Prehrana med delom	95.666	86.285	0,90
Jubilejne nagrade, odpravnine	17.429	22.988	1,32
Enkratna pomoč	3.771	3.934	1,04
Drugi stroški dela	1.699	3.459	2,04
SKUPAJ:	266.662	266.164	1,00

V letu 2010 smo zaradi upokojitve izplačali pet odpravnin, jubilejne nagrade je prijelo 7 delavcev. Izplačila po pogodbah o delu se vodijo v okviru stroškov storitev-stroški storitev fizičnih oseb. Enkratno pomoč je sprejelo 6 zaposlenih.

Direktor komunalnega podjetja kot član uprave prejema plačo na podlagi individualne pogodbe o zaposlitvi. Njegova bruto plača z vsemi pripadajočimi dodatki ter 10% spremenljivim prejemkom je za leto 2010 je znašala 45.872 €. Po individualni pogodbi mu pripada regres za letni dopust, ki mu je bil izplačan kot vsem ostalim delavcem.

Nihče od zaposlenih v podjetju v letu 2010 ni vložil nobenih zahtev za kakšna dodatna izplačila na podlagi zakona, kolektivne pogodbe, splošnega akta oziroma pogodbe o zaposlitvi, s katerimi se podjetje ne strinja.

G.III. Odpisi vrednosti (291.685 €)

1.) Amortizacija (256.521 €)

Amortizacija se obračunava od vrednosti neopredmetenih dolgoročnih sredstev in opredmetenih osnovnih sredstev. Zneski, ki se vračunavajo v nabavno vrednost osnovnih sredstev so prikazani pri razkritjih neopredmetenih dolgoročnih sredstev in opredmetenih osnovnih sredstev. Preostale vrednosti pri osnovnih sredstvih ne določamo, zato je osnova za amortizacijo enaka nabavni vrednosti osnovnih sredstev.

Osnovna sredstva podjetja se amortizirajo po stopnjah, ki se določijo ob aktiviranju vsakega posameznega osnovnega sredstva in so po pomembnejših vrstah osnovnih sredstev sledeče:

Skupina osnovnih sredstev	Amortizacijska stopnja
Gradbeni objekti	od 1.3 % do 2.0 %
Gradbeni objekti - infrastruktura	od 4.0 % do 5.0 %
Cevovodi, omrežja	od 1.5 % do 3.3 %
Oprema	od 10 % do 18 %
Tovorna vozila in gradbena mehanizacija	od 10 % do 14.3 %
Transportna oprema in osebni avtomobili	12.5 %
Računalniška oprema	20 %
Drobni inventar	12.5 % do 20%

Amortizacijske stopnje za istovrstna sredstva so enake.

Pri vseh sredstvih se za obračun stroškov amortizacije za posamezno poslovno leto ter v obračunskih obdobjih znotraj leta uporablja enakomerna časovna metoda.

Amortizacija neopredmetenih dolgoročnih sredstev (6.255 €)

Amortizacija neopredmetenih sredstev po stopnji 10% predstavlja amortizacija programske opreme in je v letu 2010 znašala 6.255 €.

Amortizacija osnovnih sredstev v skupni lasti občin (250.266 €)

Pregled obračunane amortizacije v letu 2010:

Vrsta sredstev	Amortizacija v letu 2010	Amortizacija v letu 2009	I 10/09
Gradbeni objekti	9.342	164.954	0,06
Oprema	32.585	40.671	0,80
Tovorna vozila in gradbena mehanizacija	154.387	157.727	0,98
Transportna oprema in osebni avtomobili	14.069	12.950	1,09
Računalniška oprema	7.066	8.979	0,79
Drobni inventar	32.817	34.330	0,96

S prenosom infrastrukture se je v občinske evidence preneslo tudi del pripadajoče opreme oz. osnovnih sredstev v lasti podjetja, zato stroška med obravnavanima obdobjema ne moremo realno pimerjati.

2) Prevrednotovalni poslovni odhodki pri neopredmetenih dolgoročnih sredstvih in opredmetenih osnovnih sredstvih (819 €)

Analitični konto	Naziv	Leto 2009	Leto 2010	I 10/09
720000	Izguba pri prodaji (izločitvi) osnovnih sredstev	1.491	819	0,55

Izguba pri izločitvi osnovnih sredstev je nastala v višini 819 € zaradi odpisa osnovnih sredstev zaradi okvare.

3) Prevrednotovalni poslovni odhodki pri obratnih sredstvih (34.345 €)

Podjetje oblikuje popravke vrednosti iz naslova oslabitve za razliko med vrednostjo terjatev in njih poplačljivimi zneski ter jih izkaže med prevrednotovalnimi odhodki. Te odhodke torej predstavlja razlika med izterjanimi in dodatno toženimi terjatvami. 42% teh odhodkov predstavlja odpis zastaranih obresti.

IV. Drugi poslovni odhodki (48.286 €)

Analitični konto	Naziv	Leto 2009	Leto 2010	I 10/09
480000	Nadomestilo za uporabo stavb. zemljišča	19.429	22.026	1,13
480001	Prispevek GZ Slovenije	2.204	2.845	1,29
480010	DDV od manjkov	109	48	0,44
482000.01	Nagrade dijakom in študentom na del. praksi	3.822	821	0,21
483000	Štipendije	1.047	1.398	1,34
489000	Sodni stroški	5.658	6.429	1,14
489001	Ostali stroški	1.283	1.015	0,79
489003	Odškodnina-uporaba zemljišča na deponiji, vodnih zajetjih	13.704	13.704	1,00

Med druge poslovne odhodke uvrščamo stroške, ki jih ni mogoče uvrstiti v kako drugo postavko in so prikazani v zgornji tabeli. V tej vrsti stroškov je opaziti velika nihanja med primerjanima obdobjema. Nadomestilo za uporabo stavbnega zemljišča se je povečalo na račun višje vrednosti točke. Dvomesečno delovno prakso smo omogočili dvema dijakoma, kar pomeni petino lanskoletnega stroška. Štipendije podeljujemo preko enotne regijske štipendijske sheme (ERSŠ Koroška) študentu gradbeništva.

K. Finančni odhodki (32.270 €)

II. Finančni odhodki iz finančnih obveznosti (20.418 €)

II.2.) Finančni odhodki iz posojil prejetih od bank (6.910 €)

V tej postavki so zajeti vsi odhodki, ki so odraz poslovanja z bankami npr. obresti in provizije bankam za najetje kreditov in odhodki za negativne tečajne razlike iz naslova kreditov.

II.3.) Finančni odhodki iz drugih finančnih obveznosti (13.508 €)

Kot finančni odhodek iz drugih obveznosti podjetje izkazuje obresti iz naslova financiranja. Gre predvsem za obresti, ki so posledica finančnih najemov s katerimi financiramo nakup voznega parka.

Analitični konto	Naziv	Leto 2009	Leto 2010	I 10/09
743003	Odhodki od obresti iz naslova financiranja	-	-	-
743004	Odhodki od obresti iz naslova financiranja-leasingi	16.510	13.508	0,82

III. Finančni odhodki iz poslovnih obveznosti (11.852 €)

III.2.) Finančni odhodki iz obveznosti do dobaviteljev (9.996 €)

Finančni odhodki iz obveznosti do dobaviteljev vključujejo zamudne obresti.

III.3.) Finančni odhodki drugih poslovnih obveznosti (1.856 €)

Finančni odhodki iz drugih poslovnih obveznosti vključujejo obresti iz naslova zamud pri plačilu vodnega prispevka.

M. Drugi odhodki (31.088 €)

Analitični konto	Naziv	Leto 2009	Leto 2010	I 10/09
752	denarne kazni	30	-	-
753	odškodnine	11.651	14.730	1,26
759	drugi odhodki	3.275	16.358	4,99

Odškodnine v višini 14.730 € izvirajo delno iz dejavnosti komunalnih odpadkov zaradi vpliva komunalne deponije na okoliške prebivalce, delno pa na dejavnosti oskrbe s pitno vodo zaradi plačila izpada dohodka.

Glavna postavka drugih odhodkov je v letu 2010 provizija, ki jo je Občina Črna v višini 13.057 € zaračunala podjetju za opravljene storitve fakturiranja storitev zbiranja, odvoza in odlaganja odpadkov.

19. Davek iz dobička

Javna podjetja v tej postavki izkazujejo davek od dohodkov pravnih oseb (DDPO), ki ga izračunajo v postavki 17 obrazca. Za leto 2005 smo bili prvič zavezanci za obračun davka od dobička, pri čemer smo ga prvokrat sestavljali po zakonu o davku od dohodkov pravnih oseb. Iz obračuna za leto 2010 je razvidno, da davčna osnova zmanjšana za olajšave ne predstavlja obveznosti za plačilo davka od dohodka pravnih oseb.

5.3. Razčlenitev stroškov po funkcionalnih skupinah v letu 2010

Podjetje, ki sestavlja izkaz poslovnega izida po različici I, mora v prilogi pojasniti stroške po funkcionalnih skupinah, kot so nabavna vrednost prodanega blaga, proizvodjalni stroški prodanih proizvodov, stroški prodajanja in stroški splošnih dejavnosti.

Naziv skupine	2009	2010	I 10/09
Nabavna vrednost prodanega blaga	110.992	108.470	0,98
Proizvajalni stroški prodanih proizvodov (z amortizacijo)	3.971.879	3.275.085	0,82
- proizvodjalni stroški prodanih proizvodov iz naslova opravljanja gospodarskih javnih služb	3.971.879	2.755.984	0,69
- proizvodjalni stroški prodanih proizvodov iz naslova opravljanja drugih dejavnosti	-	519.101	-
Stroški prodajanja (z amortizacijo)	24.723	29.225	1,18
- stroški prodajanja iz naslova opravljanja gospod.javnih služb	24.723	24.593	0,99
- stroški prodajanja iz naslova opravljanja drugih dejavnosti	-	4.632	-
Stroški splošnih dejavnosti (z amortizacijo)	763.577	750.298	0,98
- stroški splošnih dejavnosti iz naslova opravljanja gospodarskih javnih služb	763.577	631.376	0,83
- stroški splošnih dejavnosti iz naslova opravljanja drugih dejavnosti	-	118.922	-
SKUPAJ	4.871.171	4.163.078	0,85

Komunalno podjetje razporeja splošne stroške na podlagi stroškovnih mest-pokritja II, od katerih obravnava kot stroške prodaje stroške komercialne in skladišča. Stroški prodajanja in stroški splošnih dejavnosti so bili razdeljeni na del, ki se nanaša na opravljanje gospodarskih javnih služb in drugih dejavnosti v razmerju 84,15% proti 15,85%.

5.4. Izkaz denarnih tokov

Izkaz denarnih tokov nam prikazuje prejemke in izdatke denarnih sredstev (in njihovih ustreznikov), ki jih je podjetje v posameznem obdobju ustvarilo pri poslovanju (ustvarjanju in prodajanju proizvodov in storitev), pri naložbenju (nalaganju finančnih sredstev v investicije in finančne naložbe) ter pri financiranju (pridobivanju finančnih sredstev iz zunanjih virov in njihovem vračanju). Na podlagi denarnih tokov pri posameznih dejavnosti lahko sklepamo iz katerih virov podjetje pridobiva denarna sredstva in kje jih porablja. Izkaz denarnih tokov je sestavljen po posredni metodi (II. različica).

Iz izkaza denarnih tokov za podjetje JKP Log lahko ugotovimo, da je podjetje v letu 2010 ustvarilo negativni denarni tok v višini -85.417 €, ki ga je v celoti pokrivalo iz sredstev, ustvarjenih v preteklih letih. Med denarnimi sredstvi so izkazana sredstva na denarnem računu in bančni depozit na vpogled.

5.5. Zabilančna evidenca

S 1.1.2010 je podjetje v svojih zabilančnih evidencah evidentiralo vrednost infrastrukture, ki jo je prejelo v najem po prenosu le-te v občinske evidence.

5.6. Pomembnejši kazalniki poslovanja

SRS 30.28 od srednjih družb zahteva izračun spodaj navedenih kazalnikov poslovanja in finančnega stanja družbe:

1. stopnja lastniškosti financiranja	= $\frac{\text{kapital}}{\text{obveznosti do virov sredstev}}$	= $\frac{542.292}{4.361.867} = 0,1243$
2. stopnja dolgoročnosti financiranja	= $\frac{\text{vsota kapitala in dolg.dolgov skupaj z dolg.rezerv.})}{\text{obveznosti do virov sredstev}}$	= $\frac{1.404.951}{4.361.867} = 0,3221$
3. stopnja osnovnosti investiranja	= $\frac{\text{OS (neodp.vredn.)}}{\text{sredstva}}$	= $\frac{5.249.259}{4.361.867} = 1,2034$
4. stopnja dolgoročnosti investiranja	= $\frac{\text{vsota OS (neodp.vredn.),dolg.finanč.naložb in dolgor.poslov.terjatev}}{\text{sredstva}}$	= $\frac{5.251.491}{4.361.867} = 1,2040$
5. koefic.kapitalske pokritosti OS	= $\frac{\text{kapital}}{\text{OS (neodp.vredn.)}}$	= $\frac{542.292}{5.249.259} = 0,1033$
6. koef.neposredne pokritosti krat.obv. (hitri koeficient)	= $\frac{\text{likvidna sredstva}}{\text{kratkor.obveznosti}}$	= $\frac{97.211}{2.903.769} = 0,0335$
7. koef.pospešene pokritosti kratk.obvez. (pospešeni koefic.)	= $\frac{\text{vsota likvidnih sredstev in kratk.terjat.}}{\text{kratkor.obveznosti}}$	= $\frac{2.541.981}{2.903.769} = 0,8754$
8. koef.kratkor.pokritosti krat.obveznosti	= $\frac{\text{kratkoročna sredstva}}{\text{kratkoročne obveznosti}}$	= $\frac{2.714.645}{2.903.769} = 0,9349$
9. koeficient gospodarnosti poslovanja	= $\frac{\text{poslovni prihodki}}{\text{poslovni odhodki}}$	= $\frac{4.127.780}{4.163.078} = 0,9915$
10. koef.kapitalske in dolgor. pokritosti dolg.sredstev	= $\frac{\text{kapital,dolg.rezerv.,dolg.obvezn}}{\text{dolgor.sred.}}$	= $\frac{1.404.951}{1.645.435} = 0,8538$

6. DODATNA RAZKRITJA NA PODLAGI ZAHTEV SLOVENSKEGA RAČUNOVODSKEGA STANDARDA 35

6.1. Izkazi poslovnega izida po dejavnostih in občinah

Celotna dejavnost javnega podjetja je bila tudi v letu 2010 organizirana v štirih oddelkih operativno storitvenega značaja, ki vključujejo eno ali več poddejavnosti. Glede na leto 2009 v tem pogledu ni prihajalo do sprememb. Z izločitvijo tržne dejavnosti v letu 2010 je prišlo do sprememb v prikazu izkazov poslovnih izidov.

Podjetja, ki opravljajo gospodarske javne službe, morajo v skladu z zahtevami Slovenskih računovodskih standardov poleg obračuna na ravni podjetja kot celote, sestavljati tudi obračune po posameznih dejavnostih gospodarskih javnih služb in za vse druge dejavnosti- tržne dejavnosti. Skladno s tem smo iz obveznih GJS izločili tržne dejavnosti in jih oblikovali v nove poddejavnosti.

Štirje oddelki združujejo skupno 15 poddejavnosti, od tega jih je osem obveznih občinskih GJS (štiri od njih GJS varstva okolja) in sedem tržnih dejavnosti:

- **Oddelek VOKA:**
 - Obvezne GJS varstva okolja: oskrba s pitno vodo in odvajanje odpadne vode;
 - Tržna dejavnost: oskrba s pitno vodo, oskrba z industrijsko vodo in odvajanje odpadnih voda
- **Oddelek KOMUNALNI ODPADKI:**
 - Obvezne GJS varstva okolja: zbiranje in prevoz odpadkov, sortiranje in deponiranje preostankov odpadkov;
 - Tržna dejavnost: zbiranje in prevoz ter deponiranje komunalnih odpadkov
- **Oddelek JAVNE POVRŠINE:**
 - Druge obvezne GJS: letno vzdrževanje javnih površin, zimsko vzdrževanje javnih površin;
 - Tržna dejavnost: urejanje javnih površin
- **Oddelek POKOPALIŠKA DEJAVNOST:**
 - Druge obvezne GJS: pokopališča in pogrebi,
 - Tržna dejavnost: pogrebi in trgovina (cvetličarna).

Novih in dodatnih obsegov dejavnosti v letu 2010 ni bilo.

Poslovno Izidna Mesta (v nadaljevanju PIM) so oblikovana z vidika upravljaljskega računovodstva, organizirana na nivoju posamezne poddejavnosti in občin. S tem je transparentno za slehernega lastnika (občino) in dejavnost prikazan presežek oz. primanjkljaj prihodkov nad odhodki. Spodnja preglednica prikazuje oddelke s poddejavnostmi in PIMI, po katerih smo beležili poslovne dogodke v letu 2010.

V okviru PIMov se vključuje sistem stroškovnih mest, preko katerih se knjižijo prihodki po občinah in vrstah uporabnikov, ter stroški za pomembnejše stroškovne porabnike (večja OS, vodstvo oddelka). Stroškovno mesto Zunanji Delovni Nalog (ZDN) je namenjeno knjiženju prihodkov in stroškov, ki so nastali v okviru tržnih dejavnosti občinskih GJS.

Vodenje in upravljanje Javnega komunalnega podjetja LOG ter dejavnosti je organizirano v skupnih službah podjetja, ki izvajajo funkcije vodenja, kadrovske pravnih zadev, komerciale, računovodstva, financ, razvoja in vzdrževanje strojnega parka. Stroškovno se aktivnosti obravnavajo kot pokritja (pokritja II) in se v skladu z dogovorjenim ključem porazdelijo na posamezne dejavnosti in pozneje PIM (glej poglavje o Prikazu izračunavanja posrednih stroškov za razporejanje na posamezne dejavnosti in stroškovne nosilce).

Tabela 50: Pregled organizacijskih oddelkov, dejavnosti in PIMov

ODDELEK	vrsta DEJAVNOSTI	PODDEJAVNOST	STORITVENA PIM	
ODDELEK VOKA	obvezna občinska GJS varstva okolja	Oskrba s pitno vodo	PIM Ravne PIM Prevalje PIM Mežica	
		Odvajanje odpadnih voda	PIM Ravne PIM Prevalje	
		Oskrba s pitno vodo	PIM Ravne PIM Prevalje PIM Mežica PIM Črna	
			Odvajanje odpadnih voda	PIM Ravne PIM Prevalje PIM Mežica PIM Črna
	tržna dejavnost	Oskrba s pitno vodo		PIM Ravne PIM Prevalje PIM Mežica PIM Črna
		Odvajanje odpadnih voda	PIM Ravne PIM Prevalje PIM Mežica PIM Črna	
		Oskrba z industrijsko vodo	PIM Ravne	
ODDELEK KOMUNALNI ODPADKI	obvezna občinska GJS varstva okolja	Zbiranje in odvoz komunalnih odpadkov	PIM Ravne PIM Prevalje PIM Mežica PIM Črna	
		Deponiranje komunalnih odpadkov	PIM Ravne PIM Prevalje PIM Mežica PIM Črna	
		tržna dejavnost	Zbiranje, odvoz in deponiranje komunalnih odpadkov	PIM Ravne PIM Prevalje PIM Mežica PIM Črna
	ODDELEK JAVNE POVRŠINE	obvezna občinska GJS	Letno vzdrževanje javnih površin	PIM Ravne PIM Prevalje
			Zimsko vzdrževanje javnih površin	PIM Ravne PIM Prevalje
tržna dejavnost		Letno-zimsko vzdrževanje javnih površin	PIM Ravne PIM Prevalje PIM Mežica PIM Črna	
ODDELEK POKOPALIŠKE DEJAVNOSTI	obvezna občinska GJS	Pokopališča	PIM Ravne PIM Prevalje	
		Pogrebi	PIM Ravne PIM Prevalje PIM Črna	
		tržna dejavnost	Pogrebi	PIM Ravne PIM Prevalje
	Trgovina		PIM Ravne PIM Prevalje	

6.1.1. Posamezni izkazi poslovnega izida po dejavnostih in občinah

Javno podjetje je v letu 2010 ustvarilo 4.118 mio € čistih prihodkov od prodaje lastnih učinkov, kar je v primerjavi z letom 2009 za 11,9 % več prihodkov in za 4,94 % več, kot je bilo planirano za leto 2010. Povečanje prihodka od prodaje gre v največji meri na račun povečanja prihodka storitev v oddelkih Komunalni odpadki (za 19,18 %) in VOKA (za 10,66 %), sledita oddelka Javnih površin (za 8,75 % povečanje) in oddelek Pokopališke dejavnosti (za 4,71 %). Povečanje prihodka je delno odraz novih cen obveznih GJS varstva okolja, uveljavljenih z aprilom za Občine Ravne, Mežica in Črna, ter z avgustom za Občino Prevalje in delno odraz povečanja naročil na dejavnosti urejanja javnih površin s strani občine in povečan obseg storitev na Pokopališki dejavnosti.

Glede na višino čistih prihodkov od prodaje ostaja največji oddelek Komunalni odpadki (33,8 % v strukturi), sledijo oddelki Javne površine (29,33 %), oddelek VOKA (združuje dejavnosti oskrbe z vodo in kanalizacijo (22,89 % v strukturi) in Pokopališka dejavnost (13,98 %).

Iz spodnje preglednice je razvidno, da je na poslovnem delu bilance vseh dejavnosti, kjer so že vključena pokritja II, izguba v vrednosti -35.297,68 €. Negativno poslovanje je doseženo le na obvezni GJS Komunalnih odpadkov (-109.197,46 €) in na obvezni GJS Javnih površin (-4.998,88 €). Ostale dejavnosti izkazujejo dobiček na poslovnem delu bilance in sicer v največji meri obvezna GJS –dejavnost VOKA (37.715,98 €), sledi obvezna GJS- Pokopališka dejavnost (23.000,12 €) in Tržne dejavnosti (18.182,56 €).

Finančni in izredni del poslovanja dodatno vpliva na rezultate posameznih dejavnosti. Na nivoju javnega podjetja se tako rezultati zaradi izrednega dela izboljšajo za 32.168,51 € in podjetje zaključi poslovno leto 2010 z izgubo v višini **-3.129,17 €**. Od dejavnosti ostaja izguba na dejavnosti obveznih GJS- Komunalni odpadki (-68.108,30 €) in Javnih površin (-19.792,15 €). Ostale dejavnosti (obvezne in tržne) imajo dobiček (skupaj 84.771,29 €). V primerjavi s prejšnjim letom 2009, ki se je zaključilo z izgubo v višini -140.856,37 €, je izboljššan rezultat v letu 2010 v največji meri pripisati povečanim prihodkom (vpliv cen) in zmanjšanim odhodkom (amortizacija- prenos javne infrastrukture na občine).

S planom za 2010 je bilo predvideno na nivoju javnega podjetja -55.007 € bruto izgube. Poslovni rezultat Javnega komunalnega podjetja Log v letu 2010 je presegal pričakovanja plana 2010 za 51.877 €. Posamezne računovodske postavke se od plana razlikujejo za več ali manj, odvisno od tega ali jih analiziramo horizontalno po dejavnostih in stroškovnih mestih ali vertikalno po strukturi prihodkov in odhodkov. Na VOKA se je planirani dobiček povečal skupno za 38.050 €, medtem ko se je na oddelku Komunalnih odpadkov zmanjšala izguba za 35.124 €. Na oddelku Javnih površin se je planirani dobiček spremenil v izgubo, razlika je za 15.882 €, na oddelku Pokopališke dejavnosti je zaznan zmanjšan planirani dobiček za 5.415 €.

Javno komunalno podjetje LOG

Tabela 51: Izrazi poslovnih izidov po organizacijskih oddelkih (ločena tržna dejavnost) za leto 2010 (v €)

BILANČNA POSTAVKA	VOKA	Komunalni odpadki	Javne površine	Pokopališka dejavnost	Tržna dejavnost	JAVNO PODJETJE SKUPAJ
	obvezne GJS					
Čisti prihodki iz prodaje lastnih učinkov	707.445,86 €	1.368.036,00 €	987.601,30 €	373.194,57 €	682.261,03 €	4.118.538,76 €
Proizvajalni stroški prodanih storitev	534.814,98 €	1.177.392,29 €	823.767,75 €	299.832,80 €	547.746,73 €	3.383.554,55 €
Prihodki_pokritja II	1.618,60 €	3.597,26 €	2.025,52 €	604,20 €	1.395,66 €	9.241,24 €
Stroški pokritja II	136.533,50 €	303.438,43 €	170.857,94 €	50.965,86 €	117.727,40 €	779.523,13 €
Dobiček/izguba iz poslovanja	37.715,98 €	-109.197,46 €	-4.998,88 €	23.000,12 €	18.182,56 €	-35.297,68 €
Finančni prihodki	16.597,84 €	15.386,44 €	122,48 €	36,54 €	5.981,05 €	38.124,35 €
Finančni odhodki	3.270,72 €	7.908,35 €	16.177,58 €	1.220,91 €	3.692,58 €	32.270,13 €
Dobiček/izguba iz rednega delovanja	51.043,09 €	-101.719,36 €	-21.053,97 €	21.815,74 €	20.471,04 €	-29.443,46 €
Izredni prihodki	2.601,38 €	50.499,42 €	2.085,33 €	448,61 €	1.767,42 €	57.402,15 €
Izredni odhodki	12.262,03 €	16.888,36 €	823,51 €	323,02 €	790,94 €	31.087,86 €
Poslovni izid zunaj rednega delovanja	-9.660,65 €	33.611,06 €	1.261,82 €	125,59 €	976,48 €	26.314,29 €
Celotni dobiček/izguba	41.382,44 €	-68.108,30 €	-19.792,15 €	21.941,33 €	21.447,51 €	-3.129,17 €

Javno komunalno podjetje LOG

Iz poslovnih izidov po štirih občinah (spodnja preglednica) je razvidno, da je Občina Ravne na Koroškem v čistih prihodkih od prodanih storitev v javnem podjetju z 2,433 mio € (v letu 2009 z 2,159 mio €) udeležena z 59,09 % v strukturi, kar je nekoliko več kot v primerjanem letu 2009. Po velikosti deležev čistih prihodkov sledijo Občina Prevalje (27,98 %, zmanjšanje deleža), Občina Mežica (6,48 %, povečanje deleža) in Občina Črna (6,45 %, povečanje deleža v strukturi).

Tabela 52: Izrazi poslovnih izidov po občinah za leto 2010 (v €)

Bilančna postavka	OBČINE			
	Ravne na Koroškem	Prevalje	Mežica	Črna
Čisti prihodki iz prodaje lastnih učinkov	2.433.679,73 €	1.152.255,71 €	267.045,63 €	265.557,69 €
Proizvajalni stroški prodanih storitev	1.988.358,57 €	941.443,63 €	224.538,05 €	229.214,30 €
Prihodki_pokritja II	5.276,22 €	2.674,01 €	678,94 €	612,08 €
Stroški pokritja II	445.163,63 €	224.931,73 €	57.682,78 €	51.744,99 €
Dobiček/izguba iz poslovanja	5.433,75 €	-11.445,64 €	-14.496,27 €	-14.789,52 €
Finančni prihodki	21.382,41 €	10.319,87 €	4.066,35 €	2.355,73 €
Finančni odhodki	20.116,29 €	9.346,66 €	1.481,05 €	1.326,13 €
Dobiček/izguba iz rednega delovanja	6.699,87 €	-10.472,43 €	-11.910,97 €	-13.759,93 €
Izredni prihodki	29.013,41 €	14.966,21 €	6.585,87 €	6.836,67 €
Izredni odhodki	3.606,34 €	11.813,45 €	2.011,43 €	13.656,63 €
Poslovni izid zunaj rednega delovanja	25.407,06 €	3.152,75 €	4.574,44 €	-6.819,97 €
Celotni dobiček/izguba	32.106,93 €	-7.319,68 €	-7.336,53 €	-20.579,89 €

Na nivoju prodaje imajo vse občine pozitivne rezultate. V splošnem gre v primerjavi z letom 2009 za izboljšanje rezultatov, kar gre v največji meri pripisati povečanim prihodkom (vpliv cen) in izločeni amortizaciji javne infrastrukture (s prenosom na občine). Na poslovnem delu postanejo vse občine, razen Občine Ravne na Koroškem negativne. Na nivoju podjetja pride do izgube v višini -35.297,68 €.

Po nadaljnjem vključevanju izrednega in finančnega dela izkazov se rezultati poslovanja izboljšajo za vse občine, razen za Občino Črna. Vendar ostajajo čisti poslovni izidi obračunskega obdobja leta 2010 za vsako od občin negativni, razen za Občino Ravne na Koroškem, ki ima pozitiven rezultat. V skupnem prispeva največji negativni izid Občina Črna (-20.579,89 €), sledita Občini Mežica (-7.336,53 €), Občina Prevalje (-7.319,68 €). Medtem ko ima Občina Ravne na Koroškem pozitiven rezultat v višini 32.106,96 €.

6.2. Izkazi poslovnega izida posameznih PIM

Podatki primerjav glavnih organizacijskih oddelkov so razvidni iz Priloge 1 (Primerjava izkazov poslovnih izidov po organizacijskih oddelkih v letih 2010 in 2009). V nadaljevanju prikažemo izkaze poslovnih izidov na nivoju posameznih poddejavnostih po občinah (Poslovno Izidna Mesta – PIM).

6.2.1. VOKA

VOKA (VOda – KAnalizacija) je oddelek, ki združuje (združeno z reorganizacijo v letu 2004) storitev oskrbe s pitno vodo, oskrbe z industrijsko vodo in upravljanje kanalizacijskih sistemov.

Čisti prihodki dejavnosti VOKA nastajajo na osnovi prodaje storitev obveznih GJS oskrbe s pitno vodo in odvajanjem odpadnih voda ter na osnovi prodaje storitev tržnih dejavnosti oskrbe s pitno vodo, oskrbe z industrijsko vodo in odvajanjem odpadnih voda. V letu 2010 je znašal čisti prihodek iz prodaje lastnih učinkov 942.587,06 €. Naproti letu 2009 se je v javnem podjetju skupni čisti prihodek na dejavnosti VOKA povečal za 90.775,55 € oz. za 10,66 %, kar je posledica, ob sicer nekoliko manjšem obsegu prodaje, povprečnega višjega nivoja prodajnih cen (z aprilom 2010 povečanih prodajnih cen v Občinah Ravne, Mežica in Črna, z avgustom 2010 v Občini Prevalje). Na povečanje skupnega prihodka je vplivalo tudi povečanje finančnih prihodkov med primerjanima letoma in sicer za 11.243,57 €.

Proizvajalni stroški na dejavnosti VOKA so znašali 721.831,05 € in so za 4,67 % nižji kot leto prej.

Na poslovnem delu izkaza dejavnosti VOKA je zaznan dobiček v višini 39.806,19 € (leta 2009 je bila poslovna izguba - 129.150,66 €), ki se je z vključitvijo finančnega dela izkaza še povečal (za 8.648,68 € več finančnih prihodkov kot odhodkov). Večji vpliv na izredni del so povzročili finančni prihodki, kot odraz letnega obračuna zamudnih obresti kupcem.

V skupnem izredni del popravi končni rezultat na VOKA in tako je bilo letno poslovanje na dejavnosti zaključeno z dobičkom, ki znaša 48.454,87 €. V primerjavi s prejšnjim letom se je rezultat izboljšal za 78,55 %. To razliko lahko pripišemo povečanemu čistemu prihodu iz prodaje lastnih učinkov in zmanjšanju odhodkov ob vplivu prenosa javne infrastrukture na občine. Na povečanje čistih prihodkov so vplivale novo uveljavljene cene v letu 2010. Vendar pa so bile le-te uveljavljene v različnih obdobjih (z aprilom oz. z avgustom 2010), tako da je njihov vpliv na prihodek le delen.

6.2.1.1. Oskrba s pitno in industrijsko vodo

Prihodek pridobiva javno podjetje s prodajo storitve oskrbe s pitno vodo (obvezna GJS in tržna dejavnost) in oskrbe poslovno industrijskih con z industrijsko vodo (tržna dejavnost). V letu 2010 je čisti prihodek iz prodaje vode vseh treh poddejavnosti znašal skupaj 623.475,05 €, kar je za 6,04 % več kot leto prej (v letu 2009 587.939,04 €). Pri tem je z izvajanjem obvezne GJS varstva okolja zbranih 409.771,45 € čistih prihodkov (67,71 % v strukturi čistih prihodkov iz prodaje storitev oskrbe z vodo), z izvajanjem tržne dejavnosti oskrbe z industrijsko vodo (118.874,38 € ali 19,64 %) in z izvajanjem tržne dejavnosti oskrbe s pitno vodo (76.513,42 € oz. 12,64 %). Prihodki usredstvenih lastnih storitev znašajo (18.315,80 €).

Na dejavnosti oskrbe s pitno vodo (obvezna GJS varstva okolja) so se v aprilu 2010 spremenile prodajne cene vodarine (Ravne, Mežica in Črna), v Občini Prevalje z avgustom 2010, kar je vplivalo na povečanje čistih prihodkov iz prodaje storitev obvezne GJS. V skupnem so vsi PIMI poslovali pozitivno (26.919,39 €). Izredni del bilance ugodno vpliva na PIM Ravne z izboljšanjem rezultata in doseže dobiček v vrednosti 25.187,58 €. Izredni del bilance poslabša končni rezultat za Prevalje in pomeni dobiček v vrednosti 754,49 €. Na končni rezultat PIM Mežica izredni del bistveno ne vpliva in izkazuje dobiček 977,32 €.

Med odhodki na dejavnosti oskrbe s pitno vodo (obvezna GJS) predstavljajo proizvodni stroški prodanih storitev najvišji delež, to je 77,04 %. V okviru teh stroškov najvišje vrednosti predstavljajo stroški storitev. Pri tem gre za nov strošek leta 2010, ki je nastal ob prenosu infrastrukture v najem in predstavlja strošek najemnine. Po velikosti sledijo strošek dela in strošek materiala. Pri tem največji delež stroškov nosi Občina Ravne. Sledijo stroški pokritij II, ki se v sorazmerju po ključih razdelijo na občine. Izredni del bilance z izrednim odhodkom najbolj vpliva na Občino Prevalje, kot odraz izplačil odškodnin za uporabo zemljišča.

Tabela 53: Izkaz poslovnega izida po PIM (€); oskrba s pitno vodo- obvezna GJS

BILANČNA POSTAVKA	PIM Ravne	PIM Prevalje	PIM Mežica	Skupaj poddejavnost
Čisti prihodki iz prodaje lastnih učinkov	231.567,32 €	133.314,86 €	63.205,07 €	428.087,25 €
Proizvajalni stroški prodanih storitev	170.589,95 €	99.909,04 €	48.340,34 €	318.839,33 €
Prihodki pokritja II	488,36 €	307,17 €	166,93 €	962,46 €
Stroški pokritja II	41.345,34 €	25.732,96 €	14.107,43 €	81.185,74 €
Dobiček/izguba iz poslovanja	20.120,39 €	7.980,02 €	924,23 €	29.024,64 €
Prihodki financiranja	5.007,83 €	3.149,81 €	1.711,79 €	9.869,43 €
Odhodki financiranja	986,83 €	620,69 €	337,32 €	1.944,84 €
Dobiček/izguba iz rednega delovanja	24.141,39 €	10.509,14 €	2.298,70 €	36.949,23 €
Izredni prihodki	1.215,57 €	438,63 €	203,03 €	1.857,23 €
Izredni odhodki	169,38 €	10.193,27 €	1.524,42 €	11.887,07 €
Celotni dobiček/izguba	25.187,58 €	754,49 €	977,32 €	26.919,39 €

Tržna dejavnost na oskrbi s pitno vodo skupaj prinese 76.513,42 € čistega prihodka iz prodaje lastnih učinkov in predstavlja 12,64 % v strukturi čistih prihodkov oskrbe z vodo. Tržna dejavnost oskrbe s pitno vodo izkazuje dobiček, skupno v višini 2.339,77 €. Od tega prispeva največji delež Občina Ravne v višini 1.228,07 €, sledi Občina Mežica s 592,03 €, nato Občina Prevalje s 436,46 € in Občina Črna s 83,21 €.

Tabela 54: Izkaz poslovnega izida po PIM (€); oskrba s pitno vodo- tržna dejavnost

BILANČNA POSTAVKA	PIM Ravne	PIM Prevalje	PIM Mežica	PIM Črna	Skupaj poddejavnost
Čisti prihodki iz prodaje lastnih učinkov	56.745,79 €	9.823,36 €	9.808,37 €	135,90 €	76.513,42 €
Proizvajalni stroški prodanih storitev	45.610,62 €	7.671,86 €	7.503,92 €	28,96 €	60.815,36 €
Prihodki pokritja II	133,28 €	23,07 €	23,04 €	0,32 €	179,71 €
Stroški pokritja II	11.242,73 €	1.946,25 €	1.943,28 €	26,92 €	15.159,18 €
Dobiček/izguba iz poslovanja	25,73 €	228,32 €	384,21 €	80,33 €	718,59 €
Prihodki financiranja	1.366,73 €	236,60 €	236,24 €	3,27 €	1.842,84 €
Odhodki financiranja	269,32 €	46,62 €	46,55 €	0,64 €	363,14 €
Dobiček/izguba iz rednega delovanja	1.123,14 €	418,30 €	573,90 €	82,95 €	2.198,29 €
Izredni prihodki	151,16 €	26,17 €	26,13 €	0,36 €	203,81 €
Izredni odhodki	46,23 €	8,00 €	7,99 €	0,11 €	62,33 €
Celotni dobiček/izguba	1.228,07 €	436,46 €	592,03 €	83,21 €	2.339,77 €

Poddejavnost oskrbe z industrijsko vodo (tržna dejavnost) končuje poslovno leto 2010 z dobičkom v višini 3.802,62 €. Čisti prihodki iz prodaje lastnih učinkov znašajo 118.874,38 € in predstavljajo v strukturi čistih prihodkov na oskrbi z vodo 19,64 % delež. Proizvajalni stroški v vrednosti 94.317,79 € (stroški dela, storitev in materiala) predstavljajo 79,68 % odhodkov. Odhodki izrednega in finančnega dela bilance nastajajo le z naslova odhodkov pokritij.

Tabela 55: Izkaz poslovnega izida po PIM (v €); oskrba z industrijsko vodo- tržna dejavnosti

BILANČNA POSTAVKA	PIM Ravne /Skupaj poddejavnost
Čisti prihodki iz prodaje lastnih učinkov	118.874,38 €
Proizvajalni stroški prodanih storitev	94.317,79 €
Prihodki pokritja II	279,21 €
Stroški pokritja II	23.551,92 €
Dobiček/izguba iz poslovanja	1.283,88 €
Prihodki financiranja	2.863,11 €
Odhodki financiranja	564,20 €
Dobiček/izguba iz rednega delovanja	3.582,80 €
Izredni prihodki	316,65 €
Izredni odhodki	96,84 €
Celotni dobiček/izguba	3.802,62 €

6.2.1.2. Odpadne vode

Čisti prihodek od prodaje lastnih storitev na poddejavnosti odpadne vode je javno podjetje ustvarjalo z izvajanjem obveznih GJS varstva okolja, na osnovi obračuna kanalščine in z izvajanjem tržnih dejavnosti storitev posebnega vozila cisterne (praznjenje greznic in odvoz gošče). Čisti prihodek na odvajanju odpadnih voda v letu 2010 je bil 319.112,01 € (leto prej 263.872,47 €), kar predstavlja 20,93 % povečanje. K ustvarjenemu čistemu prihodu je pripomoglo povečanje prihodkov izvajanja storitev obveznih GJS, predvsem iz naslova novo uveljavljenih cen v letu 2010, ob sicer malenkostnem zmanjšanju realizacije (upad količin za 0,61 %). Prihodek iz naslova izvajanja obveznih GJS predstavlja v strukturi skupnega prihodka poddejavnosti 87,54 % delež v vrednosti 279.358,60 € in razliko (12,46 %) ustvarja tržna dejavnost v vrednosti 39.753,40 €.

Na poslovnem delu izkazov dejavnosti odpadnih voda (obveznih GJS in tržni dejavnosti) so rezultati pozitivni. Vendar pa pri izvajanju tržnih dejavnosti posamezni PIMI po občinah že izkazujejo minimalno izgubo v skupni vrednosti -54,53 €. To velja za Občini Ravne na Koroškem in Prevalje. V nadaljevanju izredni del bilance s prihodki financiranja izboljša rezultate.

Skupni poslovni odhodki obeh poddejavnosti (obvezne GJS in tržne dejavnosti) so se v primerjavi z lanskimi zmanjšali za 10,86 %, kar predstavlja -38.134,53 € upad. Od tega največji delež zmanjšanja predstavljajo proizvodni stroški prodanih storitev, od tega predstavlja največji vpliv izločitev amortizacije v letu 2010.

Skupni poslovni prihodki (pri izvajanju obveznih GJS in tržnih dejavnostih) so bili višji od skupnih poslovnih stroškov, tako da je končni rezultat na obeh poddejavnostih pozitiven. Isto velja tudi za vse PIME po občinah, ki so poslovali pozitivno. Končni rezultat na odpadnih vodah- obveznih GJS je 14.463,05 €, na tržni dejavnosti je 930,04 €.

Javno komunalno podjetje LOG

Tabela 56: Izkaz poslovnega izida po PIM (v €); odpadne vode- obvezna GJS

BILANČNA POSTAVKA	PIM Ravne	PIM Prevalje	Skupaj poddejavnost
Čisti prihodki iz prodaje lastnih učinkov	179.807,43 €	99.551,17 €	279.358,60 €
Proizvajalni stroški prodanih storitev	138.172,81 €	77.802,84 €	215.975,65 €
Prihodki pokritja II	407,46 €	248,69 €	656,15 €
Stroški pokritja II	34.492,42 €	20.855,34 €	55.347,76 €
Dobiček/izguba iz poslovanja	7.549,66 €	1.141,67 €	8.691,34 €
Prihodki financiranja	4.178,23 €	2.550,18 €	6.728,41 €
Odhodki financiranja	823,35 €	502,53 €	1.325,88 €
Dobiček/izguba iz rednega delovanja	10.904,54 €	3.189,32 €	14.093,86 €
Izredni prihodki	462,10 €	282,04 €	744,14 €
Izredni odhodki	288,71 €	86,25 €	374,96 €
Celotni dobiček/izguba	11.077,94 €	3.385,11 €	14.463,05 €

Tabela 57: Izkaz poslovnega izida po PIM (v €); odpadne vode- tržna dejavnost

BILANČNA POSTAVKA	PIM Ravne	PIM Prevalje	PIM Mežica	PIM Črna	Skupaj poddejavnost
Čisti prihodki iz prodaje lastnih učinkov	10.361,34 €	13.519,56 €	6.420,01 €	9.452,49 €	39.753,40 €
Proizvajalni stroški prodanih storitev	8.351,21 €	10.908,92 €	5.129,13 €	7.493,66 €	31.882,92 €
Prihodki pokritja II	24,34 €	31,75 €	15,08 €	22,20 €	93,37 €
Stroški pokritja II	2.052,83 €	2.678,55 €	1.271,96 €	1.872,77 €	7.876,12 €
Dobiček/izguba iz poslovanja	-18,36 €	-36,16 €	34,00 €	108,27 €	87,74 €
Prihodki financiranja	249,56 €	325,62 €	154,63 €	227,67 €	957,47 €
Odhodki financiranja	49,18 €	64,17 €	30,47 €	44,86 €	188,68 €
Dobiček/izguba iz rednega delovanja	182,02 €	225,29 €	158,15 €	291,07 €	856,53 €
Izredni prihodki	27,60 €	36,01 €	17,10 €	25,18 €	105,89 €
Izredni odhodki	8,44 €	11,01 €	5,23 €	7,70 €	32,38 €
Celotni dobiček/izguba	201,18 €	250,29 €	170,03 €	308,55 €	930,04 €

6.2.2. Komunalni odpadki

Čisti prihodek dejavnosti Komunalni odpadki nastaja na osnovi prodaje storitev obveznih GJS ravnanja z odpadki in prodaje storitev tržne dejavnosti ravnanja z odpadki. V letu 2010 je znašal 1.392.082,62 € (skupni prihodek 1.461.953,49 €). Naproti letu 2009 se je v javnem podjetju skupni čisti prihodek ravnanja z odpadki povečal za 224.045,38 € oz. za 19,18 %, kar je posledica, ob sicer manjšem obsegu prodaje, povprečnega višjega nivoja prodajnih cen (z aprilom 2010 povečanih prodajnih cen v Občinah Ravne, Mežica in Črna, z avgustom 2010 v Občini Prevalje). Na povečanje skupnega prihodka je vplivalo tudi povečanje finančnih prihodkov med primerjanima letoma in sicer za 7.708,39 €.

Proizvajalni stroški dejavnosti so bili 1.195.327,09 € in so za 0,23 % višji kot leto prej.

Na poslovnem delu izkaza dejavnosti se je že pojavila izguba v višini -108.356,09 € (leta 2009 je bila poslovna izguba -320.302,23 €), ki se je z vključitvijo finančnega dela izkaza zmanjšala (za 7.620,78 € več finančnih prihodkov kot odhodkov). Večji vpliv na izredni del so povzročili izredni prihodki, ki so za 33.647 € presegli izredne odhodke. V skupnem izredni del popravi končni rezultat na Komunalnih odpadkih, ki pa ostane za obe obvezni dejavnosti sicer še vedno negativen (skupaj čisti poslovni izid -68.108,30 €). Pozitiven rezultat na tržni dejavnosti (1.019,64 €) nekoliko izboljša skupni rezultat dejavnosti. Skupno tako predstavlja oddelek komunalnih odpadkov izgubo v višini -67.088,66 €.

Končni rezultat dejavnosti Komunalnih odpadkov (obvezne GJS in tržne) je sicer še vedno negativen (-67.088,66 €), vendar se je v primerjavi s predhodnim letom izguba skoraj razpolovila oz. znižala za 69.845,35 €. To razliko lahko pripišemo povečanemu čistemu prihodu iz prodaje lastnih učinkov in vplivu prenosa javne infrastrukture na občine. Na povečanje prihodkov so vplivale novo uveljavljene cene v letu 2010. Vendar pa so bile le-te uveljavljene v različnih obdobjih (z aprilom oz. z avgustom 2010), tako ne vplivajo v celoti na oblikovanje prihodkov v letu 2010.

Pri izvajanju obveznih GJS za štiri občine velja, da so na nivoju skupne dejavnosti ravnanja z odpadki, kakor tudi na nivoju posamezne poddejavnosti, vse negativne. V posameznih občinah se v rezultatih zagotovo odraža stanje prodajnih cen. Izvajanje storitev na tržnem delu ravnanja z odpadki po posameznih občinah izkazujejo pozitivne rezultate, skupno v višini 1.019,64 € in pripomore k izboljšanju rezultatov na dejavnosti, kot tudi pri občinah.

Neposrednih primerjav poddejavnosti med letom 2010 in 2009 ni možno delati, saj so bile v letu 2009 storitve izvajanja obveznih GJS in tržnih dejavnosti v prikazih združene. Medtem, ko se je v letu 2010 tržna dejavnost za ravnanje z odpadki izločila in predstavlja samostojni PIM, ki je oblikovan skupno za obe dejavnosti (zbiranja in odvoz ter deponiranja komunalnih odpadkov). V nadaljevanju predstavljamo izkaze poslovnih izidov PIM-ov po poddejavnosti.

Tabela 58: Izkaz poslovnega izida po PIM (v €); zbiranje in odvoz- obvezna GJS

BILANČNA POSTAVKA	PIM Ravne	PIM Prevalje	PIM Mežica	PIM Črna	Skupaj poddejavnost
Čisti prihodki iz prodaje lastnih učinkov	407.603,11 €	189.214,91 €	100.591,34 €	112.133,04 €	809.542,39 €
Proizvajalni stroški prodanih storitev	335.395,62 €	151.486,33 €	85.605,57 €	91.433,80 €	663.921,32 €
Prihodki pokritja II	1.034,01 €	543,06 €	266,90 €	284,73 €	2.128,70 €
Stroški pokritja II	87.119,16 €	45.614,16 €	22.742,71 €	24.085,23 €	179.561,26 €
Dobiček/izguba iz poslovanja	-13.877,66 €	-7.342,52 €	-7.490,04 €	-3.101,27 €	-31.811,49 €
Prihodki financiranja	4.422,74 €	2.322,80 €	1.141,62 €	1.217,85 €	9.105,01 €
Odhodki financiranja	2.399,99 €	1.260,46 €	619,50 €	660,86 €	4.940,81 €
Dobiček/izguba iz rednega delovanja	-11.854,91 €	-6.280,18 €	-6.967,92 €	-2.544,29 €	-27.647,30 €
Izredni prihodki	1.382,98 €	726,33 €	356,98 €	380,82 €	2.847,11 €
Izredni odhodki	302,24 €	158,74 €	78,02 €	13.140,44 €	13.679,43 €
Celotni dobiček/izguba	-10.774,17 €	-5.712,59 €	-6.688,95 €	-15.303,90 €	-38.479,62 €

Javno komunalno podjetje LOG

Poddejavnost zbiranja in prevoza komunalnih odpadkov (obvezna GJS) predstavlja z 809.542,39 € čistih prihodkov od prodaje storitev 58,15 % delež v okviru skupne dejavnosti ravnanja z odpadki, ki jih je podjetje ustvarilo s smetarino. Vse štiri občine so na poslovnem delu dejavnosti negativne, od tega predstavlja Občina Ravne največjo izgubo. Izredni del izkazov rezultate spremeni in sicer v korist vseh občin (razen Občine Črna), ki so v končnem rezultatu še vedno negativne. Medtem, ko izredni del na Občini Črna (izredni odhodki) rezultate bistveno poslabša in je izguba Občine Črna med občinami največja. Z izvajanjem obveznih GJS predstavlja poddejavnost zbiranja in prevoza komunalnih odpadkov izgubo v višini -38.479,62 €.

Tabela 59: Izkaz poslovnega izida po PIM (v €); deponiranje- obvezna GJS

BILANČNA POSTAVKA	PIM Ravne	PIM Prevalje	PIM Mežica	PIM Črna	Skupaj poddejavnost
Čisti prihodki iz prodaje lastnih učinkov	286.469,95 €	115.817,01 €	76.721,60 €	79.485,06 €	558.493,61 €
Proizvajalni stroški prodanih storitev	260.762,37 €	109.051,52 €	70.210,75 €	73.446,34 €	513.470,97 €
Prihodki pokritja II	713,35 €	374,65 €	184,13 €	196,43 €	1.468,56 €
Stroški pokritja II	60.102,47 €	31.468,66 €	15.689,92 €	16.616,11 €	123.877,17 €
Dobiček/izguba iz poslovanja	-33.681,54 €	-24.328,52 €	-8.994,94 €	-10.380,96 €	-77.385,97 €
Prihodki financiranja	3.051,20 €	1.602,47 €	787,59 €	840,18 €	6.281,44 €
Odhodki financiranja	1.441,47 €	757,05 €	372,08 €	396,93 €	2.967,53 €
Dobiček/izguba iz rednega delovanja	-32.071,82 €	-23.483,11 €	-8.579,43 €	-9.937,70 €	-74.072,06 €
Izredni prihodki	23.085,67 €	12.257,10 €	5.961,70 €	6.347,84 €	47.652,31 €
Izredni odhodki	1.579,18 €	780,46 €	387,38 €	461,91 €	3.208,93 €
Celotni dobiček/izguba	-10.565,33 €	-12.006,47 €	-3.005,12 €	-4.051,77 €	-29.628,69 €

Poddejavnost deponiranje odpadkov (obvezna GJS), ki ustvarja skupno po občinah 558.493,61 € čistega prihodka, predstavlja 40,12 % delež v strukturi dejavnosti ravnanja z odpadki. Ta prihodek ustvarja z dejavnostjo odlaganja preostankov odpadkov na deponijo Lokovica. Na poslovnem delu izkaza poddejavnosti deponiranja odpadkov je zaznan negativen rezultat in je oblikovan iz negativnih rezultatov vseh občin. Izredni prihodki, iz naslova vrnjenih javnih del izboljšujejo končne rezultate vseh občin, ki pa še vedno izkazujejo negativne vrednosti, skupno -29.628,69 €.

Tabela 60: Izkaz poslovnega izida po PIM (v €); komunalni odpadki- tržna dejavnost

BILANČNA POSTAVKA	PIM Ravne	PIM Prevalje	PIM Mežica	PIM Črna	Skupaj poddejavnost
Čisti prihodki iz prodaje lastnih učinkov	9.939,26 €	5.692,48 €	2.985,09 €	5.429,79 €	24.046,62 €
Proizvajalni stroški prodanih storitev	7.463,80 €	4.280,34 €	2.005,31 €	4.185,35 €	17.934,80 €
Prihodki pokritja II	26,14 €	14,97 €	7,85 €	14,28 €	63,23 €
Stroški pokritja II	2.204,59 €	1.262,62 €	662,11 €	1.204,36 €	5.333,68 €
Dobiček/izguba iz poslovanja	297,01 €	164,48 €	325,52 €	54,35 €	841,37 €
Prihodki financiranja	111,79 €	64,02 €	33,57 €	61,07 €	270,45 €
Odhodki financiranja	52,81 €	30,25 €	15,86 €	28,85 €	127,77 €
Dobiček/izguba iz rednega delovanja	355,99 €	198,26 €	343,24 €	86,57 €	984,05 €
Izredni prihodki	22,35 €	12,80 €	6,71 €	12,21 €	54,07 €
Izredni odhodki	7,64 €	4,38 €	2,29 €	4,17 €	18,48 €
Celotni dobiček/izguba	370,69 €	206,68 €	347,65 €	94,61 €	1.019,64 €

Tržna dejavnost ravnanja s komunalnimi odpadki predstavlja s 24.046,62 € čistih prihodkov iz prodaje lastnih učinkov, 1,73 % delež v strukturi dejavnosti ravnanja s komunalnimi odpadki. Končni rezultat na tržni dejavnosti izkazuje pozitiven rezultat, ki ga oblikujejo vse občine. Skupno ima tržna dejavnost ravnanja s komunalnimi odpadki dobiček v višini 1.019,64 €.

6.2.3. Javne površine

Prihodek pridobiva javno podjetje na osnovi prodaje storitev obveznih GJS (letnega in zimskega vzdrževanja javnih površin in tržne dejavnosti (vzdrževanje javnih površin). V letu 2010 je dejavnost izkazovala 1,207.954,43 € čistega prihodka od prodaje storitev (2009 je znašal prihodek 1.110.736,48 €), kar je za 8,75% več kot v letu prej. Tolikšno povečanje lahko v veliki meri pripišemo povečanemu obsegu storitev, tako na obveznih GJS, kot na tržni dejavnosti, saj se cene v letu 2010 niso spreminjale. Kljub temu je bil čisti poslovni izid obračunskega obdobja 2010 skupno negativen v višini -11.133,49 € (leto 2009 izguba -52.401,47 €).

Čisti prihodki iz prodaje storitev obveznih GJS na letnem vzdrževanju javnih površin s 522.487,55 € predstavljajo 43,25 % delež, zimsko vzdrževanje javnih površin z 465.113,75 € predstavlja 38,50 % delež v strukturi dejavnosti Javnih površin. Javno podjetje izvaja obvezne GJS na osnovi neposrednih naročil dveh občin (Ravne na Koroškem in Prevalje). Tržna dejavnost urejanje javnih površin z 220.353,13 € čistega prihodka od prodaje storitev predstavlja 18,24 % delež v skupni dejavnosti Javnih površin in jo podjetje izvaja v vseh štirih občinah.

Proizvajalni stroški na dejavnosti Javnih površin predstavljajo z 81,38 % deležem največji strošek med skupnimi odhodki. V letu 2010 je v primerjavi z letom 2009 zaznan precejšnji upad teh stroškov, skupno v vrednosti -699.917,44 € (oz. 40,21 %). Pri tem ima največji vpliv izločitev stroška amortizacije skupno za 89,64 % , kar je odraz prenosa javne infrastrukture na občine.

Na poslovnem delu izkaza je v letu 2010 že zaznano pozitivno poslovanje in sicer v višini 5.173,35 €, medtem ko je lani dejavnost na poslovnem delu izkazovala globoko izgubo (-741.538,94 €), kot posledica vključene amortizacije cest in semaforjev. Izredni del izkaza v letu 2010 neugodno vpliva na končni rezultat in je oblikovan v izgubo na dejavnosti Javnih površin v višini -11.133,49 €.

Glede primerjav poddejavnosti na Javnih površinah med letoma velja podobno, kot je veljalo na dejavnosti Komunalnih odpadkov. Neposrednih primerjav poddejavnosti med letom 2010 in 2009 ni možno delati, saj so bile v letu 2009 storitve izvajanja obveznih GJS in tržnih dejavnosti za vzdrževanje javnih površin v prikazih združene. Medtem, ko se je v letu 2010 tržna dejavnost za vzdrževanje javnih površin izločila in predstavlja samostojni PIM, ki je oblikovan skupno za obe dejavnosti (letno in zimsko vzdrževanje). V nadaljevanju predstavljamo izkaze poslovnih izidov PIM-ov po poddejavnostih.

Letno vzdrževanje javnih površin (obvezna GJS) je v letu 2010 ustvarilo za 524.804,95 € skupnih prihodkov in za 556.479,28 € skupnih odhodkov. Največji delež odhodkov so predstavljali z 81,53 % proizvodni stroški prodanih storitev. Na poslovnem delu je zaznana izguba, ki se pojavlja v obeh občinah Ravne na Koroškem in Prevalje. Izguba je odraz manjšega obsega naročil in s tem manjših prihodkov, ki ne pokrivajo vseh stroškov dejavnosti. Izrazitejša je za Občino Prevalje, kjer gre za precej manjši obseg naročil kot na Ravnah. Izredni del izkaza v nadaljevanju še poslabša končne rezultate. Skupni odhodki so za 31.674,34 € presegli skupne prihodke in s tem je ustvarjena izguba na poddejavnosti letnega vzdrževanja javnih površin (obvezna GJS). Negativni rezultati so se pojavili v obeh občinah Ravne na Koroškem in Prevalje.

Tabela 61: Izkaz poslovnega izida po PIM (v €); letno vzdrževanje javnih površin- obvezna GJS

BILANČNA POSTAVKA	PIM Ravne	PIM Prevalje	Skupaj poddejavnost
Čisti prihodki iz prodaje lastnih učinkov	388.493,43 €	133.994,12 €	522.487,55 €
Proizvajalni stroški prodanih storitev	322.704,87 €	130.966,20 €	453.671,07 €
Prihodki pokritja II	796,78 €	274,82 €	1.071,60 €
Stroški pokritja II	67.210,51 €	23.181,38 €	90.391,89 €
Dobiček/izguba iz poslovanja	-625,17 €	-19.878,64 €	-20.503,81 €
Prihodki financiranja	48,18 €	16,62 €	64,80 €
Odhodki financiranja	8.908,16 €	3.072,49 €	11.980,64 €
Dobiček/izguba iz rednega delovanja	-9.485,15 €	-22.934,51 €	-32.419,66 €
Izredni prihodki	878,13 €	302,87 €	1.181,00 €
Izredni odhodki	323,95 €	111,73 €	435,68 €
Celotni dobiček/izguba	-8.930,97 €	-22.743,37 €	-31.674,34 €

Javno komunalno podjetje LOG

Realizacija na storitvah zimskega vzdrževanja je v veliki meri odvisna od zimskih razmer in je bila v letu 2010 ugodna. Zimsko vzdrževanje javnih površin (obvezna GJS) je ustvarilo v letu 2010 za 467.029,69 € skupnih prihodkov in na drugi strani za 455.147,50 € skupnih odhodkov. Z izvajanjem storitev obveznih GJS zimskega vzdrževanja javnih površin je podjetje ustvarilo dobiček v višini 11.882,18 €, ki ga sooblikujeta dve občini. Občina Prevalje ustvarja dobiček v višini 13.371,91 €, medtem ko ima Občina Ravne negativen rezultat in sicer v višini -1.489,73 €, kar je odraz večjih odhodkov nad prihodki. Vendar pa tržna dejavnost rezultate izboljšuje in ustvarja Občina Ravne na Koroškem največji dobiček.

Tabela 62: Izkaz poslovnega izida po PIM (v €); zimsko vzdrževanje javnih površin- obvezna GJS

BILANČNA POSTAVKA	PIM Ravne	PIM Prevalje	Skupaj dejavnost
Čisti prihodki iz prodaje lastnih učinkov	246.308,68 €	218.805,07 €	465.113,75 €
Proizvajalni stroški prodanih storitev	203.772,95 €	166.323,73 €	370.096,68 €
Prihodki pokritja II	505,17 €	448,76 €	953,92 €
Stroški pokritja II	42.612,13 €	37.853,92 €	80.466,05 €
Dobiček/izguba iz poslovanja	428,76 €	15.076,17 €	15.504,94 €
Prihodki financiranja	30,55 €	27,14 €	57,68 €
Odhodki financiranja	2.222,56 €	1.974,38 €	4.196,93 €
Dobiček/izguba iz rednega delovanja	-1.763,24 €	13.128,93 €	11.365,69 €
Izredni prihodki	478,90 €	425,43 €	904,33 €
Izredni odhodki	205,38 €	182,45 €	387,83 €
Celotni dobiček/izguba	-1.489,73 €	13.371,91 €	11.882,18 €

Z ustvarjanjem čistega prihodka 220.353,13 € predstavlja tržna dejavnost na javnih površinah 18,24 % delež v strukturi čistih prihodkov dejavnosti Javnih površin. Med vsemi tržnimi dejavnostmi, ki jih je javno podjetje izvajalo v letu 2010, predstavlja z ustvarjenim čistim prihodkom na tej dejavnosti najvišje vrednosti in si je s tem priborila vodilno mesto med tržnimi dejavnostmi. Z izvajanjem tržne dejavnosti javnih površin je javno podjetje ustvarilo 221.260,83 € skupnih prihodkov in 212.602,16 € skupnih odhodkov. Pri tem je ustvarilo dobiček v višini 8.658,66 €. Končni rezultat poslovanja na tej dejavnosti je pozitiven tudi na vseh štirih občinah.

Tabela 63: Izkaz poslovnega izida po PIM (v €); vzdrževanje javnih površin- tržna dejavnost

BILANČNA POSTAVKA	PIM Ravne	PIM Prevalje	PIM Mežica	PIM Črna	Skupaj poddejavnost
Čisti prihodki iz prodaje lastnih učinkov	162.715,21 €	49.367,07 €	7.314,14 €	956,71 €	220.353,13 €
Proizvajalni stroški prodanih storitev	127.901,79 €	38.254,38 €	5.743,03 €	611,90 €	172.511,10 €
Prihodki pokritja II	333,72 €	101,25 €	15,00 €	1,96 €	451,93 €
Stroški pokritja II	28.150,21 €	8.540,65 €	1.265,37 €	165,51 €	38.121,74 €
Dobiček/izguba iz poslovanja	6.996,93 €	2.673,29 €	320,74 €	181,26 €	10.172,23 €
Prihodki financiranja	20,18 €	6,12 €	0,91 €	0,12 €	27,33 €
Odhodki financiranja	1.318,53 €	400,04 €	59,27 €	7,75 €	1.785,59 €
Dobiček/izguba iz rednega delovanja	5.698,58 €	2.279,38 €	262,38 €	173,63 €	8.413,97 €
Izredni prihodki	316,37 €	95,99 €	14,22 €	1,86 €	428,44 €
Izredni odhodki	135,68 €	41,16 €	6,10 €	0,80 €	183,74 €
Celotni dobiček/izguba	5.879,27 €	2.334,20 €	270,50 €	174,69 €	8.658,66 €

6.2.4. Pokopališka dejavnost

Z izvajanjem obveznih GJS pridobiva javno podjetje prihodek v oddelku Pokopališka dejavnost na osnovi prodaje storitev pogrebne in pokopališke dejavnosti. Z izvajanjem tržnih dejavnosti ustvarja prihodek v trgovinski dejavnosti in pogrebni dejavnosti. V letu 2010 je bil skupni prihodek od prodaje storitev štirih poddejavnosti 575.914,65 € in je bil za 4,71 % večji kot v letu 2009. Na njegovo povišanje je delno vplival obseg realizacije in delno sprememba cen (pokopališka dejavnost). Z izvajanjem obveznih GJS predstavlja pokopališka dejavnost 13,65 % delež in pogrebna dejavnost 51,15 % delež v skupni strukturi pokopališke dejavnosti na osnovi finančne realizacije poddejavnosti. Razliko (35,2 % delež) predstavlja tržna dejavnost.

Skupni prihodki v višini 578.010,60 € so bili višji za 3,99 %. Skupni odhodki leta 2010 so bili oblikovani v višini 551.372,48 € in za 3,16 % višji kot v letu 2009. Razlika med njimi je ustvarila bruto dobiček 26.638,12 € v poslovnem letu, kar je za 24,82 % več kot v letu poprej (bruto dobiček v letu 2009 21.341,88 €).

Skupni stroški in odhodki so bili za 3,16 % višji kot leto poprej. Od tega so se proizvodjalni stroški zvišali za 0,68 %, med njimi predstavlja povišanje samo strošek materiala, medtem ko so se vsi ostali stroški znižali. Največje znižanje predstavlja strošek amortizacije, kot odraz prenosa javne infrastrukture na občine, ter s tem izločitev osnovnih sredstev iz knjig javnega podjetja in izločitev amortizacije.

Vse štiri poddejavnosti izkazujejo pozitivne rezultate poslovanja. Od tega predstavlja dejavnost pogrebov (obvezna GJS) najvišjih dobiček (17.941,00 €), sledi tržna dejavnost trgovina z 4.483,45 € (ki predstavlja drugo mesto med tržnimi dejavnostmi). Z 4.000,33 € dobička sledi poddejavnost pokopališča in pogrebna dejavnost (tržna dejavnost) z minimalnim dobičkom v višini 213,34 €.

Končni rezultat pokopališke poddejavnosti obvezne GJS (vzdrževanje pokopališč) izkazuje dobiček v višini 4.000,33 €. Od tega sta sicer obe občini Ravne na Koroškem in Prevalje poslovali z dobičkom. Vendar pa je pokopališka dejavnost v Kotljah in Strojni, ki spadata v Občino Ravne na Koroškem, kljub povečanju cene najemnine grobov poslovno leto zaključila negativno in sicer v višini -4.745,03 €. V primerjavi z letom prej so narasli proizvodjalni stroški prodanih storitev, od tega predstavlja strošek vzdrževanja največji vpliv. Podrobnosti so razvidne iz naslednjih preglednic.

Tabela 64: Izkaz poslovnega izida po PIM (v €); pokopališka dejavnost- obvezna GJS

BILANČNA POSTAVKA	PIM Ravne		PIM Prevalje		Skupaj poddejavnost
	Barbara	Strojna, Kotlje	Barbara	Šentanel	
Čisti prihodki iz prodaje lastnih učinkov	46.096,60 €	6.725,71 €	22.423,79 €	3.360,50 €	78.606,60 €
Proizvajalni stroški prodanih storitev	33.946,86 €	10.544,95 €	16.513,52 €	2.730,16 €	63.735,49 €
Prihodki pokritja II	74,63 €	10,89 €	36,30 €	5,44 €	127,26 €
Stroški pokritja II	6.295,25 €	918,51 €	3.062,34 €	458,93 €	10.735,02 €
Dobiček/izguba iz poslovanja	5.929,13 €	-4.726,86 €	2.884,24 €	176,85 €	4.263,35 €
Prihodki financiranja	4,51 €	0,66 €	2,20 €	0,33 €	7,70 €
Odhodki financiranja	150,81 €	22,00 €	73,36 €	10,99 €	257,16 €
Dobiček/izguba iz rednega delovanja	5.782,83 €	-4.748,21 €	2.813,07 €	166,19 €	4.013,89 €
Izredni prihodki	55,52 €	8,08 €	27,01 €	4,04 €	94,65 €
Izredni odhodki	67,84 €	4,90 €	33,00 €	2,45 €	108,20 €
Celotni dobiček/izguba	5.770,51 €	-4.745,03 €	2.807,08 €	167,77 €	4.000,33 €

Pogrebna dejavnost je z izvajanjem obveznih GJS poslovno leto 2010 zaključila pozitivno in ustvarila 17.941,00 € dobička. Od tega sta Občini Ravne in Prevalje poslovali z dobičkom, medtem ko je Občina Črna poslovala z izgubo -1.885,27 €, ki se odraža že na poslovnem delu. V primerjavi z letom prej je zaznan upad števila pogrebov v Črni, ki vpliva na zmanjšanje prihodkov. Na drugi strani je zaznano povečanje odhodkov, predvsem stroškov storitev v zvezi z vzdrževanjem.

Tabela 65: Izkaz poslovnega izida po PIM (v €); pogrebna dejavnost- obvezna GJS

BILANČNA POSTAVKA	PIM Ravne	PIM Prevalje	PIM Črna	Skupaj poddejavnost
Čisti prihodki iz prodaje lastnih učinkov	145.593,03 €	91.030,23 €	57.964,71 €	294.587,97 €
Proizvajalni stroški prodanih storitev	114.265,13 €	69.817,88 €	52.014,30 €	236.097,31 €
Prihodki pokritja II	228,10 €	156,67 €	92,16 €	476,94 €
Stroški pokritja II	19.240,83 €	13.215,93 €	7.774,07 €	40.230,83 €
Dobiček/izguba iz poslovanja	12.315,16 €	8.153,10 €	-1.731,50 €	18.736,76 €
Prihodki financiranja	13,79 €	9,47 €	5,57 €	28,84 €
Odhodki financiranja	460,92 €	316,59 €	186,23 €	963,75 €
Dobiček/izguba iz rednega delovanja	11.868,03 €	7.845,98 €	-1.912,16 €	17.801,86 €
Izredni prihodki	169,28 €	116,28 €	68,40 €	353,96 €
Izredni odhodki	102,74 €	70,57 €	41,51 €	214,82 €
Celotni dobiček/izguba	11.934,58 €	7.891,69 €	-1.885,27 €	17.941,00 €

Tržni del na pokopališki dejavnosti se izvaja s pogrebno in trgovinsko dejavnostjo. Medtem ko pogrebna dejavnost (tržni del) predstavlja minimalni delež 0,25 %, predstavlja trgovina 34,95 % delež in se z doseženimi prihodki uvršča na drugo mesto med tržnimi dejavnostmi.

Poslovno leto sta obe tržni poddejavnosti na pokopališki dejavnosti zaključili pozitivno. Od tega pogrebna dejavnost s skromnim dobičkom 213,34 € in trgovina, cvetličarna na pokopališču Barbara z 4.483,45 € dobička, ki je v primerjavi z letom prej za cca. 4 krat boljši. Tudi vsi PIMI Občin Ravne in Prevalje izkazujejo pozitivne rezultate.

Tabela 66: Izkaz poslovnega izida po PIM (v €); pogrebna dejavnost- tržna dejavnost

BILANČNA POSTAVKA	PIM Ravne	PIM Prevalje	Skupaj poddejavnost
Čisti prihodki iz prodaje lastnih učinkov	957,62 €	465,84 €	1.423,46 €
Proizvajalni stroški prodanih storitev	682,29 €	331,90 €	1.014,19 €
Prihodki pokritja II	1,55 €	0,75 €	2,30 €
Stroški pokritja II	130,78 €	63,62 €	194,40 €
Dobiček/izguba iz poslovanja	146,11 €	71,07 €	217,18 €
Prihodki financiranja	0,09 €	0,05 €	0,14 €
Odhodki financiranja	3,13 €	1,52 €	4,66 €
Dobiček/izguba iz rednega delovanja	143,07 €	69,60 €	212,66 €
Izredni prihodki	1,15 €	0,56 €	1,71 €
Izredni odhodki	0,70 €	0,34 €	1,04 €
Celotni dobiček/izguba	143,52 €	69,82 €	213,34 €

Javno komunalno podjetje LOG

Tabela 67: Izkaz poslovnega izida po PIM (v €); trgovina- tržna dejavnost

BILANČNA POSTAVKA	PIM Ravne	PIM Prevalje	Skupaj poddejavnost
Čisti prihodki iz prodaje lastnih učinkov	135.420,85 €	65.875,77 €	201.296,62 €
Proizvajalni stroški prodanih storitev	113.875,57 €	55.395,01 €	169.270,58 €
Prihodki pokritja II	219,25 €	106,65 €	325,90 €
Stroški pokritja II	18.493,95 €	8.996,42 €	27.490,36 €
Dobiček/izguba iz poslovanja	3.270,59 €	1.590,98 €	4.861,57 €
Prihodki financiranja	13,26 €	6,45 €	19,71 €
Odhodki financiranja	443,03 €	215,51 €	658,54 €
Dobiček/izguba iz rednega delovanja	2.840,82 €	1.381,92 €	4.222,74 €
Izredni prihodki	441,89 €	214,96 €	656,85 €
Izredni odhodki	266,49 €	129,64 €	396,13 €
Celotni dobiček/izguba	3.016,21 €	1.467,24 €	4.483,45 €

6.3. Podbilance stanja sredstev in obveznosti do virov sredstev

Tabela 68: Bilance stanja po občinah na dan 31.12.2010 (v €)

Kontna postavka	Ravne	Prevalje	Mežica	Črna
SREDSTVA	2.387.783,14	1.166.492,05	420.787,34	386.804,20
A. Dolgoročna sredstva	832.660,11	366.028,26	231.638,26	215.108,63
I. Neopredmetena osnovna sredstva	17.018,72	8.107,89	5.430,87	4.989,96
II. Opredmetena osnovna sredstva	813.409,24	357.920,37	226.207,39	210.118,67
1. Zemljišča	53.790,15	0,00	0,00	0,00
2. Zgradbe	289.451,36	128.191,42	72.649,36	66.751,28
3. Oprema in drobni inventar	455.009,46	221.340,33	149.486,60	137.350,44
4. Opredmetena osnovna sred. v gradnji ali izdelavi	602,24	334,58	160,60	240,90
5. Predujmi za opredmetena osnovna sredstva	14.556,03	8.054,04	3.910,83	5.776,05
III. Dogoročne finančne naložbe	0,00	0,00	0,00	0,00
IV. Dolgoročne poslovne terjatve	2.232,15	0,00	0,00	0,00
B. Kratkoročna sredstva	1.554.279,21	800.053,31	188.871,85	171.440,85
I. Zaloge	95.455,20	59.300,04	8.196,72	9.712,34
II. Kratkoročne poslovne terjatve	1.412.901,64	718.414,23	165.588,02	147.866,25
III. Denarna sredstva	45.922,37	22.339,04	15.087,11	13.862,26
C. Aktivne časovne razmejitve	843,82	410,48	277,23	254,72
OBVEZNOSTI DO VIROV SREDSTEV	2.387.783,14	1.166.492,05	420.787,34	386.804,20
A. Kapital	369.146,85	135.308,05	12.612,57	25.224,40
I. Vpoklicani kapital	252.686,29	122.919,79	83.016,32	76.276,60
II. Kapitalske rezerve	74.979,71	36.474,04	24.633,47	22.633,58
III. Rezerve iz dobička	3.076,24	5.788,66	-5.871,34	9.228,31
IV. Preneseni čisti dobiček	6.297,68	-22.554,76	-81.829,35	-62.334,20
V. Čisti dobiček poslovnega leta	32.106,93	-7.319,68	-7.336,53	-20.579,89
B. Dolgoročne pasivne časovne razmejitve	3.502,53	1.703,82	1.150,71	1.057,28
C. Dolgoročne obveznosti	112.176,50	370.889,78	272.463,73	107.128,73
I. Dolgor. finančne obveznosti	59.984,38	29.179,46	4.876,38	4.472,48
1. dolg. finan. obvez. do bank	0,00	0,00	0,00	0,00
2. dolg. finan. obvez. iz finančnega najema	59.984,38	29.179,46	4.876,38	4.472,48
II. Dolgor. poslovne obveznosti	52.192,12	341.710,32	267.587,35	102.656,25
1. dolg. obvezn. do občin za sred. v upravljanju				
Č. Kratkoročne obveznosti	1.877.115,37	653.717,37	126.817,72	246.119,01
I. Kratkoročne finančne obveznosti	9.152,50	4.393,20	2.196,60	2.562,70
1. kratkor. finančne obvez. do bank	9.152,50	4.393,20	2.196,60	2.562,70
II. Kratkoročne poslovne obveznosti	1.867.962,87	649.324,17	124.621,12	243.556,31
D. Pasivne časovne razmejitve	25.841,89	4.873,03	7.742,61	7.274,78

7. PREGLED INVESTICIJ IN NJIHOVE FINANČNE KONSTRUKCIJE

Z letom 2010 so občine prevzele infrastrukturne objekte v svoje občinske bilance. Javno podjetje je iz knjig izločilo javno infrastrukturo. Pri tem je iz stroškov izločilo ustrezni del njene amortizacije in med stroške storitev vključilo »najemnina po pogodbi«. Investicije v javno infrastrukturo so izključno v rokah občin lastnic infrastrukture. V kolikor bo prihajalo do dogovorov med občinami in javnim podjetjem, bo le to izvajalo dogovorjene investicije, sicer pa še teh ne.

Javnemu podjetju tako ostane delna avtonomija, skrb za enostavno in razširjeno reprodukcijo na področju opreme (vse ostalo kar ni infrastruktura) za izvajanje storitev. Ta »skrb« vključuje upravljanje z obstoječo opremo, evidence, investicijsko vzdrževanje, zamenjavo opreme in potrebne širitve kapacitet te opreme. Investicijski viri se skrčijo na preostanek amortizacije, pobrane iz naslova opreme osnovnih sredstev. Tako je Komunalno podjetje LOG v letu 2010 investiralo v opremo denarna sredstva v višini 107.365,96 €.

Vse odločitve o porabi preostalih investicijskih virov so izključno v rokah občin lastnic infrastrukture, s tem da se tudi odgovornost za dolgoročno oskrbo s komunalnimi storitvami prenaša na občine. Med te investicijske vire spadajo poleg amortizacije od komunalne infrastrukture še obe okoljski dajatvi (odpadne vode in odlaganje odpadkov) ter finančno jamstvo za zapiranje odlagališča Lokovica.

7.1. Investicije v osnovna sredstva

Javno komunalno podjetje LOG je v letu 2010 vlagalo v investicije opreme denarna sredstva v višini **107.365,96 €**, kar je za 34,43 % manj vlagan v opremo kot v letu 2009 in za 17,98 % več, kot je bilo predvideno s sprejetim planom za 2010 (91.000 €).

Tabela 69: Pregled vrednosti investicij v skupno opremo po dejavnostih v JKP Log leta 2010 (v €)

Oddelek, dejavnost	Investicije 2010	Investicije 2009	Delež po dejavnostih 2010	Indeks 10/09
VOKA: Oskrba z vodo	0	5.000 €	0,00%	-
VOKA: Odpadne vode	0	3.108 €	0,00%	-
Komunalni odpadki	50.093,94 €	60.922,46 €	46,66%	82,23
Javne površine	665,00 €	23.236,70 €	0,62%	2,86
Pokopališka dejavnost	2.408,99 €	18.068,93 €	2,24%	13,33
Skupne službe JKP LOG	54.198,03 €	53.412,91 €	50,48%	101,47
SKUPAJ PODJETJE	107.365,96 €	163.749,00 €	100,00%	65,57

Večina investicij (50,48 %) se je izvajalo v skupnih službah JKP Log, kar je v primerjavi z letom prej za 1,47 % več vlagan v opremo. Drugi največji delež vlagan v investicijo opreme predstavlja oddelek Komunalnih odpadkov in sicer 46,66 %. Na Pokopališki dejavnosti in Javnih površinah ni bilo izrazitejših investicij. V primerjavi z investicijami iz leta 2009 je viden upad investicij v skupno opremo teh dejavnosti.

Vlaganja v investicije opreme predstavljajo predvsem zamenjavo dotrajane opreme z novo, pri tem gre v večini za vlaganja v enostavno reprodukcijo, nekaj pa tudi za razširjeno reprodukcijo. Investicije v opremo leta 2010 predstavljajo: nakup računalniške opreme, programske opreme, konferenčne opreme, kamere za nadzor ekoloških otokov, posipalec za avto, nakup in zamenjave smetnih posod, smetne posode za ekološke otoke, klima, sesalec, zvočniki in ozvočenje za pokopališko dejavnost in teleskopski obrezovalec.

Med investicijskimi vlaganji v opremo posameznih občin (glej naslednjo preglednico), predstavljajo investicije opreme Občine Ravne na Koroškem največji delež 42,15 %, sledi Občina Prevalje s 26,42 %, v opremo Občine Črna 20,21 % in najmanj v opremo Občine Mežica s 11,22 %. Naslednja preglednica prikazuje pregled investicijskih vrednosti v opremo po občinah in dejavnosti v letu 2010.

Tabela 70: Pregled investicijskih vrednosti v opremo po občinah in dejavnostih v letu 2010 (v €)

OBČINA	ORGANIZACIJSKA ENOTA	DEJAVNOST	INVESTICIJE	DELEŽI
Ravne na Koroškem	Komunalni odpadki	Zbiranje in odvoz komunalnih odpadkov	17.579,47 €	16,37%
	Javne površine	Letno vzdrževanje javnih površin	447,37 €	0,42%
	Pokopališka dejavnost	Pokopališka dejavnost	1.620,63 €	1,51%
	Skupne službe JKP Log	Vodenje in upravljanje KPL	25.603,15 €	23,85%
SKUPAJ Občina Ravne na Koroškem			45.250,62 €	42,15%
Prevalje	Komunalni odpadki	Zbiranje in odvoz komunalnih odpadkov	14.910,00 €	13,89%
	Javne površine	Letno vzdrževanje javnih površin	217,63 €	0,20%
	Pokopališka dejavnost	Pokopališka dejavnost	788,36 €	0,73%
	Skupne službe JKP Log	Vodenje in upravljanje KPL	12.454,71 €	11,60%
SKUPAJ Občina Prevalje			28.370,69 €	26,42%
Mežica	Komunalni odpadki	Zbiranje in odvoz komunalnih odpadkov	3.635,79 €	3,39%
	Skupne službe JKP Log	Vodenje in upravljanje KPL	8.411,53 €	7,83%
SKUPAJ Občina Mežica			12.047,32 €	11,22%
Črna	Komunalni odpadki	Zbiranje in odvoz komunalnih odpadkov	13.968,68 €	13,01%
	Skupne službe JKP Log	Vodenje in upravljanje KPL	7.728,64 €	7,20%
SKUPAJ Občina Črna			21.697,32 €	20,21%
SKUPAJ investicije v opremo			107.365,96 €	100,00%

7.2. Oblikovanje denarnih virov za naložbe

Za investicije v opremo je Javno komunalno podjetje LOG v letu 2010 uporabljalo izključno denarni vir- **amortizacijo kot lastna denarna sredstva**.

Osnovni vir za investicije enostavne reprodukcije v opremo v Javnem komunalnem podjetju Log predstavlja amortizacija, obračunana z naslova skupnih osnovnih sredstev, ki ostajajo v knjigah javnega podjetja. V kolikor je upravljanje sredstev obveza javnega podjetja, pa je poraba vira strogo pod nadzorom Nadzornega Sveta javnega podjetja in občin; javno podjetje se tako pojavlja le v vlogi predlagatelja alokacije tega investicijskega vira in v vlogi prvega nadzornika njegove porabe.

V letu 2010 je Javno komunalno podjetje LOG je v svojih knjigah obračunalo skupaj za **256.520,97 €** amortizacije skupnih osnovnih sredstev- opreme skupnega pomena.

Amortizacija komunalne infrastrukture (vodovodi, kanalizacije, odlagališče, zbirni centri, ekološki otoki, pokopališča, trgovina) ter delovne in poslovne opreme (cisterna, smetne posode, kontejnerji, smetarska vozila, premična delovna sredstva za vzdrževanje javnih površin, objekti in pisarniška oprema Javnega komunalnega podjetja Log, razna orodja in osebna prevozna sredstva) je več ali manj vkalkulirana v prodajnih cenah. Amortizacija javne infrastrukture predstavlja fiksni del cene (omrežnino), amortizacija poslovne opreme je upoštevana v variabilnem delu cene. Le- te javno podjetje obračunava fizičnim in pravnim uporabnikom storitev. Sredstva, ki jih zbere z delom cene (omrežnina), nakazuje na občine lastnice infrastrukture in predstavljajo investicijski vir za občino, medtem ko so lastna denarna sredstva iz naslova obračunane amortizacije vir za investicije v poslovno opremo.

V javnem podjetju smo pred prenosom infrastrukture na občine delili amortizacijo na dva dela: t.im. Amortizacija 1 (v tekstih pogosto AM1) predstavlja obračunano amortizacijo osnovnih sredstev komunalne infrastrukture, ki je strogo alocirana v posamezni občini, in je namenski vir za investicije na tisti lokaciji, kjer je nastala. Amortizacija 2 (v tekstih pogosto AM2) pa predstavlja obračunano amortizacijo skupnih osnovnih sredstev dveh ali več občin in je namenjena skupnim naložbam v opremo skupnega pomena (npr. smetarska vozila, premična delovna sredstva za vzdrževanje javnih površin, objekti in pisarniška oprema Javnega komunalnega podjetja Log, razna orodja in osebna prevozna sredstva). S prenosom javne infrastrukture na občine in s tem izločitev javne infrastrukture iz knjig javnega podjetja, amortizacije javne infrastrukture ne obračunavamo (oz. AM1). Javno podjetje obračunava še samo amortizacijo skupnih osnovnih sredstev, to je opreme skupnega pomena (oz. AM2). Tako je javno podjetje v letu 2010 obračunalo strankam za 256.520,97 € amortizacije, kar v celoti predstavlja AM2.

Naslednja preglednica prikazuje obračunano amortizacijo skupnih osnovnih sredstev (opreme) po občinah in po dejavnostih, kjer je nastala. Neposredna amortizacija občin predstavlja skupna osnovna sredstva, ki so neposredno v lasti določene občine na posamezni dejavnosti, medtem ko je ostala oprema v skupni lasti več občin, skladno z dejavnostjo, ki se za občino izvaja. Razdelitev po občinah je izvedena na osnovi sprejetih ključev lastništva (podrobneje opisano v Poglavju 8):

Javno komunalno podjetje LOG

- AM2 dejavnost RPMČ- skupna oprema, ki je v lasti občin Ravne, Prevalje, Mežica in Črna na dejavnosti Komunalnih odpadkov in Skupnih služb,
- AM2 dejavnost RP- skupna oprema, ki je v lasti občin Ravne in Prevalje na dejavnosti Javnih površin in Pokopališke dejavnosti.
- AM2 pokritja I (skupna oprema vodstva)– ključ RPM – skupna oprema, ki je v lasti občin Ravne, Prevalje in Mežica na dejavnosti VOKA, RPMČ-za skupno opremo v vseh štirih občinah na dejavnosti Komunalnih odpadkov, ključ RP- za skupno opremo v občinah Ravne in Prevalje na dejavnosti Javnih površin in Pokopališke dejavnosti.

Tabela 71: Obrač. amortizacija skupnih osnovnih sredstev (opreme) po vrsti nastanka in občinah v letu 2010 (v €)

VRSTA AM	ODDELEK/DEJAVNOST	RAVNE	PREVALJE	MEŽICA	ČRNA	SKUPAJ	STRUKTURA	
Neposredna AM 2 občin	Oskrba s pitno vodo	91,92 €	91,92 €	91,92 €		275,76 €	0,1%	
	Industrijski vodovod	28,34 €				28,34 €	0,0%	
	Odpadne vode	516,96 €	516,96 €			1.033,92 €	0,4%	
	Zbiranje in odvoz	20.110,18 €	10.677,86 €	7.925,74 €	5.723,23 €	44.437,01 €	17,3%	
	Deponiranje					0,00 €	0,0%	
	Letno vzdrževanje javnih površin	154,92 €	114,24 €			269,16 €	0,1%	
	Zimsko vzdrževanje javnih površin	6,96 €				6,96 €	0,0%	
	Pokopališča					0,00 €	0,0%	
	Pogrebi					0,00 €	0,0%	
	Skupaj AM2		20.909,28 €	11.400,98 €	8.017,66 €	5.723,23 €	46.051,15 €	18,0%
	AM2 dejavnost RPMČ	<i>KJUČ RPMČ⁴</i>	47,24%	22,98%	15,52%	14,26%	100,00%	
Zbiranje in odvoz		35.394,41 €	17.217,69 €	11.628,31 €	10.684,26 €	74.924,67 €	29,2%	
Deponiranje		0,00 €	0,00 €	0,00 €	0,00 €	0,00 €	0,0%	
Skupne službe JKP LOG, pokritja II		15.728,74 €	7.651,28 €	5.167,44 €	4.747,92 €	33.295,39 €	13,0%	
Skupaj AM2, delitev RPMČ		51.123,16 €	24.868,97 €	16.795,75 €	15.432,18 €	108.220,06 €	42,2%	
AM2 dejavnost RP	<i>KJUČ RP⁵</i>	67,27%	32,73%			100,00%		
	Odpadne vode	2.471,43 €	1.202,46 €			3.673,89 €	1,4%	
	Letno vzdrževanje javnih površin	28.261,24 €	13.750,42 €			42.011,66 €	16,4%	
	Zimsko vzdrževanje javnih površin	2.639,23 €	1.284,11 €			3.923,34 €	1,5%	
	Pokopališča	2.215,87 €	1.078,13 €			3.294,00 €	1,3%	
	Pogrebi	1.878,69 €	914,07 €			2.792,76 €	1,1%	
	Trgovina Barbara	161,17 €	78,41 €			239,58 €	0,1%	
	Skupno pogrebna dejavnost	0,00 €	0,00 €			0,00 €	0,0%	
	Skupaj AM2, delitev RP	37.627,63 €	18.307,60 €			55.935,23 €	21,8%	
AM2 pokritja I	<i>KJUČ RPM⁶</i>	55,10%	26,80%	18,10%		100,00%		
	VOKA (delitev RPM)	5.522,40 €	2.686,03 €	1.814,07 €		10.022,51 €	3,9%	
	Komunalni odpadki (delitev RPMČ)	97,96 €	47,65 €	32,18 €	29,57 €	207,37 €	0,1%	
	Javne površine (delitev RP)	22.867,83 €	11.126,27 €			33.994,10 €	13,3%	
	Pokopališka dejavnost (delitev RP)	1.406,31 €	684,24 €			2.090,55 €	0,8%	
	Skupaj AM2, delitev pokritij I	29.894,51 €	14.544,19 €	1.846,26 €	29,57 €	46.314,53 €	18,1%	
	Skupaj AM- skupna po obč.	118.645,29 €	57.720,76 €	18.642,01 €	15.461,75 €	210.469,82 €	82,0%	
Skupaj vsa amortizacija za leto 2010	139.554,57 €	69.121,74 €	26.659,67 €	21.184,98 €	256.520,97 €	100,0%		
Struktura po občinah	54,4%	26,9%	10,4%	8,3%	100,0%			

⁴ Občine Ravne na Koroškem, Prevalje, Mežica in Črna

⁵ Občini Ravne na Koroškem in Prevalje

⁶ Občine Ravne na Koroškem, Prevalje in Mežica

Kot v prikazih bilanc med investicijskimi viri in investicijami nastopa v letu 2010 pobrana amortizacija, ki je ocenjena za 4 % nižja od obračunane v bilancah (glej pozneje neto vire za investicije).

Tabela 72: Obračunana amortizacija skupnih osnovnih sredstev (opreme) po oddelkih in občinah v letu 2010 (v €)

Oddelek	Ravne	Prevalje	Mežica	Črna	Skupaj
VOKA	8.631,05 €	4.497,38 €	1.905,99 €		15.034,42 €
Komunalni odpadki	55.602,56 €	27.943,20 €	19.586,23 €	16.437,06 €	119.569,05 €
Javne površine	53.930,19 €	26.275,03 €			80.205,22 €
Pokopališče	5.662,04 €	2.754,85 €			8.416,89 €
Skupne službe	15.728,74 €	7.651,28 €	5.167,44 €	4.747,92 €	33.295,39 €
Skupaj	139.554,57 €	69.121,74 €	26.659,67 €	21.184,98 €	256.520,97 €

7.3. Obveznosti javnega podjetja iz naslova kreditov in finančnih najemov

Amortizacijo je javno podjetje tudi v letu 2010 v prvi meri uporabilo za odplačevanje tekočih obveznosti z naslova kreditov in finančnih najemov v višini **168.664,30 €** kar je za 16,13 % več kot leto prej (145.238,73 €). Kot novo, je javno podjetje v letu 2010 z aranžmanom Leasing HYPO nabavilo delovno vozilo Ladog za namene vzdrževanja javnih površin v Občinah Ravne in Prevalje.

Tabela 73: Pregled kreditnih in najemnih obveznosti po oddelkih in vrsti obveznosti v letu 2010 (v €)

ODDELEK	VRSTA OBVEZNOSTI	OBVEZNOSTI V LETU 2010	DELEŽI V STRUKTURI
Komunalni odpadki	Debis AC Leasing	53.736,00 €	31,86 %
SKUPAJ Komunalni odpadki		53.736,00 €	31,86 %
Javne površine	Leasing HYPO	114.928,30 €	68,14 %
SKUPAJ Javne površine		114.928,30 €	68,14 %
SKUPAJ obveznosti v letu 2010		168.664,30 €	100 %

Obveznosti so se poravnale za najeme premožnih osnovnih sredstev kot prikazuje naslednja preglednica: tovorna vozila in smetarska vozila.

Tabela 74: Pregled obveznosti po vrstah investicij in občinah v letu 2010 (€)

INVESTICIJA	RAVNE NK	PREVALJE	MEŽICA	ČRNA	SKUPAJ	STRUKTURA
Delovno vozilo Ladog- 10	12.279,13 €	5.973,21 €			18.252,34 €	10,82%
Traktor- 09	37.103,03 €	18.048,85 €			55.151,88 €	32,70%
Delovno vozilo Ladog -08	27.935,03 €	13.589,05 €			41.524,08 €	24,62%
Smetarsko vozilo-07	25.384,89 €	12.348,53 €	8.339,83 €	7.662,75 €	53.736,00 €	31,86%
Skupna vsota	102.702,07 €	49.959,65 €	8.339,83 €	7.662,75 €	168.664,30 €	100,00%
Struktura po občinah	60,89%	29,62%	4,95%	4,54%	100,00%	

7.4. Neto denarni viri za investicije v letu 2010

Medtem ko med **bruto denarne vire** za investicije upoštevamo vse v letu 2010 opisane denarne vire kot obračunane, pomenijo **neto denarni viri** dejansko pobrane vire, zmanjšane za obveznosti z naslova finančnih najemov.

V javnem podjetju smo v letu 2010 skupaj fakturirali za 256.520,97 € amortizacije. Za investicije so bili dejansko v letu 2010 razpoložljivi pobrani viri v višini **246.260,13 €**, zmanjšani za obveznosti z naslova odplačila najemov za opremo. Le ti so se oblikovali v neto višini **77.595,83 €** (glej naslednjo preglednico).

Denarni viri iz naslednje preglednice so oblikovani na osnovi faktur, ki jih je javno podjetje pošiljalo uporabnikom storitev (fakturirani viri). V tem pogledu je tudi treba razumeti »razpoložljive vire za investicije«. Njihova tekoča poraba za investicije je vedno otežena (likvidnost) zaradi zapoznelih plačil uporabnikov. Po izkušnjah preteklih let ostane povprečno neizterjano (nad 90 dni) 4,5 % do 6 %. Največ (133.972,39 €) pobranih investicijskih virov, je v letu 2010 oblikovala Občina Ravne na Koroškem (54,40 % v strukturi), sledi Občina Prevalje z 66.356,87 € pobranimi investicijskimi viri (26,95 %), Občini Mežica in Črna sta jih zbrali skupaj za 45.930,86 € (18,65 %).

Razlika med oblikovanimi in porabljenimi investicijskimi viri se v Javnem komunalnem podjetju Log evidentira na nivoju:

- razlike med v tekočem letu pobranimi viri in njihovo porabo.

Tabela 75: Oblikovanje neto denarnih virov za investicije v skupna osnovna sredstva po občinah v letu 2010 (v €)

Vrsta denarnega vira	Ravne na Koroškem	Prevalje	Mežica	Črna	Skupaj nivo JKP LOG
Amortizacija, obračunana amortizacija (AM 2) v letu 2010	139.554,57 €	69.121,74 €	26.659,67 €	21.184,98 €	256.520,97 €
Amortizacija, pobrana v letu 2010 (96% fakturirane-pobrani vir)	133.972,39 €	66.356,87 €	25.593,28 €	20.337,58 €	246.260,13 €
Skupaj obveznosti z naslova najemov plačane iz amortizacije AM2	-102.702,07 €	-49.959,65 €	-8.339,83 €	-7.662,75 €	-168.664,30 €
Razpoložljivi neto denarni viri za investicije 2010	31.270,32 €	16.397,23 €	17.253,46 €	12.674,83 €	77.595,83 €
Neto investicijski viri, deleži po občinah	40,30%	21,13%	22,24%	16,33%	100,00%

V naslednji preglednici je prikazana pokritost investicij z razpoložljivimi viri po organizacijskih oddelkih in občinah. Pozitivne vrednosti pokritij izkazujejo neporabljene investicijske vire na nivoju neto razpoložljivih virov, negativne vrednosti predstavljajo preveč porabljene investicijske vire. Po posameznih dejavnosti in občinah je razvidno, da razpoložljiva sredstva niso zadoščala za investicije. Najbolj izstopa oddelk Javnih površin, ki vključno s kreditnimi obveznostmi, investicije presegajo za -38.596,29 € razpoložljivih virov. Tudi na oddelku Skupnih služb investicije presegajo razpoložljive vire za -22.234,46 €. Medtem, ko ostali oddelki izkazujejo presežek virov nad investicijami. Skupno je javno podjetje z investiranjem v skupna osnovna sredstva (opremo) v letu 2010 presegla razpoložljive vire za **-29.770,13 €**. Presežek razpoložljivih virov se je upošteval v poslovnem planu za leto 2011.

Tabela 76: Pokritost investicij z razpoložljivimi neto viri po občinah v letu 2010 (v €)

Organizacijski oddelek	Občina	POBRANA AM	OBVEZNOST KREDITOV IN NAJEMOV	NETO RAZPOLOŽL. VIRI	INVESTICIJE V OPREMO	POKRITJE
VOKA	Ravne	8.285,81 €	0,00 €	8.285,81 €	0,00 €	8.285,81 €
	Prevalje	4.317,48 €	0,00 €	4.317,48 €	0,00 €	4.317,48 €
	Mežica	1.829,75 €	0,00 €	1.829,75 €	0,00 €	1.829,75 €
Skupaj VOKA		14.433,04 €	0,00 €	14.433,04 €	0,00 €	14.433,04 €
KOM.ODPADKI	Ravne	53.378,45 €	-25.384,89 €	27.993,56 €	17.579,47 €	10.414,09 €
	Prevalje	26.825,47 €	-12.348,53 €	14.476,94 €	14.910,00 €	-433,06 €
	Mežica	18.802,78 €	-8.339,83 €	10.462,95 €	3.635,79 €	6.827,16 €
	Črna	15.779,58 €	-7.662,75 €	8.116,83 €	13.968,68 €	-5.851,85 €
Skupaj KOM. ODPADKI		114.786,29 €	-53.736,00 €	61.050,29 €	50.093,94 €	10.956,35 €
JAVNE POVRŠINE	Ravne	51.772,98 €	-77.317,19 €	-25.544,21 €	447,37 €	-25.991,59 €
	Prevalje	25.224,03 €	-37.611,11 €	-12.387,08 €	217,63 €	-12.604,70 €
Skupaj JAVNE POVRŠINE		76.997,01 €	-114.928,30 €	-37.931,29 €	665,00 €	-38.596,29 €
POKOPALIŠČE	Ravne	5.435,56 €	0,00 €	5.435,56 €	1.620,63 €	3.814,93 €
	Prevalje	2.644,65 €	0,00 €	2.644,65 €	788,36 €	1.856,29 €
Skupaj POKOPALIŠČE		8.080,21 €	0,00 €	8.080,21 €	2.408,99 €	5.671,22 €
SKUPNE SLUŽBE	Ravne	15.099,59 €	0,00 €	15.099,59 €	25.603,15 €	-10.503,56 €
	Prevalje	7.345,23 €	0,00 €	7.345,23 €	12.454,71 €	-5.109,48 €
	Mežica	4.960,75 €	0,00 €	4.960,75 €	8.411,53 €	-3.450,79 €
	Črna	4.558,01 €	0,00 €	4.558,01 €	7.728,64 €	-3.170,63 €
Skupaj SKUPNE SLUŽBE		31.963,57 €	0,00 €	31.963,57 €	54.198,03 €	-22.234,46 €
Skupaj		246.260,13 €	-168.664,30 €	77.595,83 €	107.365,96 €	-29.770,13 €

8. PRIKAZ IZRAČUNAVANJA POSREDNIH STROŠKOV ZA RAZPOREJANJE NA POSAMEZNE DEJAVNOSTI IN STROŠKOVNE NOSILCE

8.1. Stroški skupnih služb in delitev na organizacijske oddelke ter SM

Na poslovni del rezultatov IPI ima bistveni vpliv način delitve pokritij II (skupne službe direktorija, FRKa in servisa). Ključ, po katerem so se v letu 2010 delila pokritja II v višini 800.214,46 € (letno prej 814.732,17 €) je prikazan v spodnji preglednici, kjer je tudi primerjava tega ključa z letom 2009.

Stroški skupnih služb se delijo po ključu (**pokritje II**), za katerega so metodologijo oblikovanja pripravile strokovne službe javnega podjetja skupaj s strokovnimi službami vseh štirih občin v letu 1999. Njegova značilnost je, da je v osnovi vezan na distribucijo neposrednih stroškov storitvenih oddelkov, delno pa se spreminja glede na ocenjeni delež dela delavcev v skupnih službah. Nadaljnja delitev v organizacijskih oddelkih po dejavnostih in občinah (na PIME) se izvaja skupaj s **pokritji I** (vodstvo oddelka, nerazporejeni ostali stroški znotraj oddelkov).

Skupni stroški, odhodki in prihodki se v nadaljevanju izdelave podbilanc delijo na posamezne poddejavnosti in naprej na posamezne občine vse do nivoja PIM (poslovno izidna mesta).

Nadaljnja delitev poddejavnosti po občinah poteka na naslednji način:

- Delitev glede na **finančno realizacijo** dejavnosti (obvezne GJS in tržne dejavnosti);
- Glede na **fizično realizacijo** poddejavnosti obveznih GJS v posamezni občini (oskrba s pitno vodo (m³), odpadne vode (m³), zbiranje in odvoz odpadkov (m³), deponiranje odpadkov (m³), pogrebi);
- Glede na **finančno realizacijo** poddejavnosti v posamezni občini obveznih GJS (letno vzdrževanje javnih površin, zimsko vzdrževanje javnih površin, pokopališča) in vseh tržnih poddejavnosti;
- Glede na **ključ lastništva** občin Ravne in Prevalje (trgovina in pokopališče Barbara).

Izjemo predstavlja delitev stroškov amortizacije skupne komunalne opreme, ki se sicer dogovorjeno deli po ključu lastništva. V letu 2004 je prišlo do novih odločitev občin lastnic, ki so uvedle spremembo v tem pogledu, da se ključ izračunava le med občinami, ki posamezno storitev izvajajo preko javnega podjetja (po veljavnem ključu od 1999 do 2003 leta so v ključu sodelovale vse štiri občine). To nekoliko spreminja stalno lastninsko ravnovesje občin znotraj podjetja, saj vse občine nimajo več vira za skupna osnovna sredstva.

S tem je vzpostavljen sistem za popolno delitev vseh prihodkov in odhodkov na nivoju javnega podjetja in možnost za njihovo analizo po dejavnostih in občinah v obravnavanem obdobju (PIM). V naslednji preglednici povzemamo vse vrste ključev po občinah, tako kot so se oblikovali v letu 2010.

Tabela 77: Ključi za delitev posameznih prihodkov in odhodkov po občinah v letu 2010

VRSTA KLJUČA	OBČINE				KLJUČ VPLIVA NA
	Ravne	Prevalje	Mežica	Črna	
Ključ pokritij II	57,10%	28,93%	7,35%	6,62%	Delitev prihodkov in odhodkov skupnih služb
Ključ pokritij I	58,30%	29,92%	5,65%	6,13%	Delitev prihodkov in odhodkov vodstev oddelkov
Ključ lastniških deležev RP ⁷	67,27%	32,73%			Delitev stroškov AM skupnih OS občin (odpadne vode, javne površine in pogrebna dejavnost)
Ključ lastniških deležev RPM ⁸	55,10%	26,80%	18,10%		Delitev stroškov AM skupnih OS občin (oskrba s pitno vodo)
Ključ lastniških deležev RPMČ ⁹	47,24%	22,98 %	15,52 %	14,26 %	Delitev stroškov AM skupnih OS občin (javno podjetje in komunalni odpadki)

7 RP- Občini Ravne na Koroškem in Prevalje

8 RPM- Občine Ravne na Koroškem, Prevalje in Mežica

9 RPMČ- Občine Ravne na Koroškem, Prevalje, Mežica in Črna

Tabela 78: Ključ delitve pokritij II po dejavnostih v letu 2010

(primerjava z letom 2009)

ORGANIZACIJSKI ODDELEK	KLJUČ LETO 2010	KLJUČ LETO 2009	INDEKS 10/09
VOKA	23,49%	29,11%	80,69
Komunalni odpadki	39,61%	38,47%	102,96
Javne površine	26,81%	24,20%	110,79
Pokopališka dejavnost	10,09%	8,22%	122,75

Ključ pokritij II se je v primerjavi z letom 2009 povečal na Komunalnih odpadkih, Javnih površinah in Pokopališki dejavnosti, skupno za 5,6 odstotne točke, ter v isti vrednosti znižal na dejavnostih VOKA. Spremembo pripisujemo prerazporeditvi dela v strokovnih službah in vplivu višine stroškov, ki sodelujejo v oblikovanju ključa. Od tega večji vpliv na nova razmerja prinaša izločitev stroška amortizacije s prenosom infrastrukture. Večje razlike v spremembah stroškov v letu 2010 so zaznane na stroških prevrednotovalnih poslovnih odhodkov in sicer gre za upad v letu 2010.

Z izločitvijo tržne dejavnosti so se v letu 2010 na novo preoblikovali ključni za razdelitev skupnih stroškov dejavnosti na poddejavnosti obveznih GJS in tržnih dejavnostih. Pri tem so se posamezne dejavnosti ločile, kar je v skupnem prineslo nova razmerja pri razdelitvi skupnih stroškov in prihodkov pri izdelavi izkazov poslovnih izidov po dejavnostih in poddejavnostih. Njihova razmerja so prikazana v preglednici spodaj.

Tabela 79: Ključ delitve dejavnosti na obvezne in tržne poddejavnosti v letu 2010

Oddelek		obvezne GJS		tržne dejavnosti			Skupaj
VOKA		Oskrba s pitno vodo	Odvajanje odpadnih voda	Oskrba s pitno vodo	Oskrba z industrijsko vodo	Odvajanje odpadnih voda	VOKA skupaj
	fin.real.	408.730,35 €	278.648,84 €	76.319,02 €	118.572,36 €	39.652,40 €	921.922,97 €
	delež	44,33%	30,22%	8,28%	12,86%	4,30%	100,00%
KOMUNALNI ODPADKI		Zbiranje, sortiranje, odvoz	Deponiranje	Ravnanje s kom. odpadki			Komunalni odpadki skupaj
	fin.real.	808.512,19 €	557.782,89 €	24.016,02 €			1.390.311,10 €
	delež	58,15%	40,12%	1,73%			100,00%
JAVNE POVRŠINE		Ceste letno vzdrževanje	Ceste zimsko vzdrževanje	Vzdrževanje javnih površin			Javne površine skupaj
	fin.real.	522.487,55 €	465.113,75 €	220.353,13 €			1.207.954,43 €
	delež	43,25%	38,50%	18,24%			100,00%
POKOPALIŠČE		Pokopališča	Pogrebi	Pogrebi	Trgovina		Pokopališka dejavnost skupaj
	fin.real.	78.606,60 €	294.587,97 €	1.423,46 €	201.296,62 €		575.914,65 €
	delež	13,65%	51,15%	0,25%	34,95%		100,00%

Javno komunalno podjetje LOG

Struktura pokritij II po vrstah prihodkov in odhodkov je prikazana v naslednji preglednici in vključuje primerjavo z letom 2009. V primerjavi s predhodnim letom gre pri pokritjih II skoraj za razpolovitev prihodkov (52,49 % zmanjšanje) v letu 2010 in na drugi strani za preko 1,78 % znižanje stroškov. V primerjavi z letom 2009 so se stroški skupnih služb v 2010 namreč zmanjšali za - 14.517,71 €; največji vpliv na zmanjšanje so imeli prevrednotevalni poslovni odhodki (upad za 92,75 %) in odhodki financiranja (upad za 24,38 %). Tudi stroški dela so v skupnih službah v letu 2010 upadli in sicer za 0,33 %. Medtem ko so bili na drugi strani prihodki v primerjalnem obdobju za 9.665,53 € manjši.

Tabela 80: Prihodki in odhodki skupnih služb v letu 2010 (pokritje II, v €)

(primerjava z letom 2009)

BILANČNA POSTAVKA	LETO 2010	LETO 2009	INDEX 10/09	STRUKTURA 2010
Prihodki od prodaje storitev	9.241,24 €	19.452,92 €	47,51	55,47%
Finančni prihodki	558,81 €	1.218,45 €	45,86	3,35%
Izredni prihodki	6.858,41 €	5.652,62 €	121,33	41,17%
Usredstveni lastni proizvodi in storitve				
Skupaj prihodki pokritij II	16.658,46 €	26.323,99 €	63,28	100,00%
Stroški materiala	44.494,67 €	40.225,20 €	110,61	5,56%
Stroški storitev	70.421,31 €	60.971,92 €	115,50	8,80%
Amortizacija	33.295,39 €	32.833,14 €	101,41	4,16%
Stroški dela	603.110,80 €	605.127,01 €	99,67	75,37%
Drugi stroški	26.539,20 €	26.230,97 €	101,18	3,32%
Prevrednotevalni poslovni odhodki	1.661,76 €	22.912,22 €	7,25	0,21%
Odhodki financiranja	18.673,83 €	24.695,20 €	75,62	2,33%
Izredni odhodki	2.017,50 €	1.736,51 €	116,18	0,25%
Skupaj odhodki pokritij II	800.214,46 €	814.732,17 €	98,22	100,00%

Najvišji v strukturi stroškov pokritij II so z 603.110,80 € stroški dela, saj predstavljajo 75,37 % in so se naproti letu prej zmanjšali (kar je odraz večjega odhoda delavcev v pokoj, ob siceršnjem povečanju stroškov dela). Stroški materiala in storitev so se v primerjavi z letom prej povečali. Od tega stroški materiala za 10,61 % in stroški storitev za 15,5 %. Povečali so se tudi izredni odhodki in sicer za 16,18 %, ob sicer nižjih vrednostih.

Strošek amortizacije v višini 33.295,39 € predstavlja v strukturi odhodkov skupnih služb 4,16 % in je povečan naproti letu 2009 za 1,41 %.

Javno komunalno podjetje LOG

Priloga 1: Primerjava izkaza poslovnega izida po organizacijskih oddelkih v letih 2010 in 2009 (v €)

Bilančna postavka	Poslovno leto 2010					Poslovno leto 2009				
	VOKA	Komunalni odpadki	Javne površine	Pokopališka dejavnost	Komunalno podjetje LOG	VOKA	Komunalni odpadki	Javne površine	Pokopališka dejavnost	Komunalno podjetje LOG
Čisti prihodki iz prodaje lastnih učinkov	942.587,06 €	1.392.082,62 €	1.207.954,43 €	575.914,65 €	4.118.538,76 €	851.811,51 €	1.168.037,24 €	1.110.736,48 €	550.023,95 €	3.680.609,18 €
Proizvajalni stroški prodanih storitev	721.831,05 €	1.195.327,09 €	996.278,85 €	470.117,56 €	3.383.554,55 €	757.152,64 €	1.192.586,90 €	1.666.196,29 €	466.935,27 €	4.082.871,10 €
<i>Stroški materiala</i>	80.985,30 €	108.001,32 €	242.706,71 €	98.355,33 €	530.048,66 €	68.635,93 €	115.103,90 €	219.061,12 €	78.029,36 €	480.830,31 €
<i>Stroški storitev</i>	370.137,17 €	472.039,52 €	362.151,32 €	152.640,22 €	1.356.968,23 €	146.007,40 €	342.871,11 €	307.782,34 €	152.943,69 €	949.604,54 €
<i>Stroški amortizacije</i>	15.034,42 €	119.569,05 €	80.205,22 €	8.416,89 €	223.225,58 €	309.296,50 €	313.046,07 €	774.445,14 €	16.754,49 €	1.413.542,20 €
<i>Stroški dela</i>	243.513,33 €	457.491,67 €	309.591,18 €	98.997,04 €	1.109.593,22 €	191.732,93 €	375.226,72 €	338.091,63 €	106.428,40 €	1.011.479,68 €
<i>Drugi stroški</i>	1.865,20 €	17.017,03 €	1.089,83 €	1.775,12 €	21.747,18 €	2.052,42 €	15.319,40 €	1.865,68 €	1.787,54 €	21.025,04 €
<i>Prenos stroškov</i>										
<i>Nabavna vrednost prodanih materiala in blaga</i>				108.469,68 €	108.469,68 €				110.991,79 €	110.991,79 €
<i>Prevred.posl.odho.neopred.dolg.sredstev in opredm.OS</i>	10.295,63 €	21.208,50 €	534,59 €	1.463,28 €	33.502,00 €	39.427,46 €	31.019,70 €	24.950,38 €		95.397,54 €
Kosmati dobiček/izguba iz prodaje	220.756,01 €	196.755,53 €	211.675,58 €	105.797,09 €	734.984,21 €	94.658,87 €	-24.549,66 €	-555.459,81 €	83.088,68 €	-402.261,92 €
Prihodki_pokritja II	2.170,89 €	3.660,49 €	2.477,45 €	932,40 €	9.241,24 €	5.662,69 €	7.482,95 €	4.708,06 €	1.599,21 €	19.452,92 €
<i>Prihodki od prodaje storitev</i>	2.170,89 €	3.660,49 €	2.477,45 €	932,40 €	9.241,24 €	5.662,69 €	7.482,95 €	4.708,06 €	1.599,21 €	19.452,92 €
<i>Usredstveni lastni proizvodi in storitve</i>										
Stroški pokritja II	183.120,72 €	308.772,11 €	208.979,68 €	78.650,62 €	779.523,13 €	229.472,22 €	303.235,52 €	190.787,20 €	64.805,52 €	788.300,46 €
<i>Stroški materiala</i>	10.452,41 €	17.624,51 €	11.928,42 €	4.489,33 €	44.494,67 €	11.709,45 €	15.473,43 €	9.735,44 €	3.306,88 €	40.225,20 €
<i>Stroški storitev</i>	16.542,94 €	27.894,15 €	18.879,01 €	7.105,22 €	70.421,31 €	17.748,77 €	23.454,07 €	14.756,63 €	5.012,45 €	60.971,92 €
<i>Stroški amortizacije</i>	7.821,55 €	13.188,43 €	8.926,05 €	3.359,37 €	33.295,39 €	9.557,64 €	12.629,92 €	7.946,39 €	2.699,18 €	32.833,14 €
<i>Stroški dela</i>	141.679,03 €	238.894,51 €	161.685,91 €	60.851,35 €	603.110,80 €	176.150,91 €	232.774,19 €	146.454,93 €	49.746,98 €	605.127,01 €
<i>Drugi stroški</i>	6.234,42 €	10.512,28 €	7.114,80 €	2.677,69 €	26.539,20 €	7.635,77 €	10.090,27 €	6.348,51 €	2.156,43 €	26.230,97 €
<i>Prenos stroškov</i>										
<i>Nabavna vrednost prodanih materiala in blaga</i>										
<i>Prevred.posl.odho.neopred.dolg.sredstev in opredm.OS</i>	390,37 €	658,23 €	445,50 €	167,66 €	1.661,76 €	6.669,69 €	8.813,64 €	5.545,29 €	1.883,59 €	22.912,22 €
Dobiček/izguba iz poslovanja	39.806,19 €	-108.356,09 €	5.173,35 €	28.078,87 €	-35.297,68 €	-129.150,66 €	-320.302,23 €	-741.538,94 €	19.882,37 €	-1.171.109,46 €
Finančni prihodki	22.261,26 €	15.656,90 €	149,81 €	56,38 €	38.124,35 €	11.017,69 €	7.948,51 €	294,89 €	100,17 €	19.361,26 €
Finančni odhodki	4.386,74 €	8.036,12 €	17.963,16 €	1.884,11 €	32.270,13 €	14.840,39 €	13.671,40 €	17.797,51 €	2.131,62 €	48.440,92 €
Čisti poslovni izid iz rednega delovanja	57.680,71 €	-100.735,31 €	-12.640,01 €	26.251,14 €	-29.443,46 €	-132.973,36 €	-326.025,12 €	-759.041,56 €	17.850,92 €	-1.200.189,12 €
Izredni prihodki	3.227,73 €	50.553,48 €	2.513,77 €	1.107,16 €	57.402,15 €	170.406,12 €	193.291,40 €	707.089,18 €	4.086,77 €	1.074.873,47 €
Izredni odhodki	12.453,58 €	16.906,84 €	1.007,25 €	720,19 €	31.087,86 €	10.295,52 €	4.200,30 €	449,09 €	595,81 €	15.540,72 €
Poslovni izid zunaj rednega delovanja	-9.225,84 €	33.646,64 €	1.506,51 €	386,98 €	26.314,29 €	160.110,60 €	189.091,10 €	706.640,09 €	3.490,96 €	1.059.332,75 €
Čisti poslovni izid obračunskega obdobja	48.454,87 €	-67.088,66 €	-11.133,49 €	26.638,12 €	-3.129,17 €	27.137,24 €	-136.934,02 €	-52.401,47 €	21.341,88 €	-140.856,37 €