



Številka: 032-0001/2022

Datum: 24. 3. 2022

**23. SEJA OBČINSKEGA SVETA OBČINE SLOVENSKE KONJICE,
dne 31. 3. 2022**

ZADEVA:	GRADIVO ZA 2. TOČKO SEJE OBČINSKEGA SVETA OBČINE SLOVENSKE KONJICE
NASLOV:	PREDLOG SKLEPA O SPREJEMU LETNEGA POROČILA JAVNEGA KOMUNALNEGA PODJETJA SLOVENSKE KONJICE ZA LETO 2021 PREDLOG SKLEPA O RAZPOREDITVI DOBIČKA
PREDLAGATELJ:	JAVNO KOMUNALNO PODJETJE D.O.O. SLOVENSKE KONJICE
PРАВNA PODLAGA:	- 12. člen Odloka o organizaciji Javnega komunalnega podjetja (Uradni list RS, št. 27/11) - 16. člen Statuta Občine Slovenske Konjice (Uradni list RS, št. 87/15, 12/16-popravek in 69/17)
NAMEN:	Seznanitev in sprejem letnega poročila za leto 2021 in sklepa o razporeditvi dobička
STALIŠČE PRISTOJNE KOMISIJE IN ODBOROV:	<p>Odbor za komunalno infrastrukturo, okolje in prostor je obravnaval predlog Sklepa o sprejemu Letnega poročila Javnega komunalnega podjetja d.o.o. Slovenske Konjice za leto 2021 iz katerega je razvidno, da je JKP Sl. Konjice poslovalo pozitivno in ga daje v sprejem na občinski svet.</p> <p>Prav tako je odbor obravnaval predlog sklepa o uporabi dobička in ga daje občinskemu svetu v sprejem.</p> <p>Odbor za finance in premoženje predlaga Občinskemu svetu, da sprejme Sklep o soglasju k Letnemu poročilu Javnega komunalnega podjetja Slovenske Konjice za leto 2021.</p> <p>Odbor za finance in premoženje predlaga Občinskemu svetu, da sprejme Sklep o razporeditvi dobička Javnega komunalnega podjetja Slovenske Konjice d. o. o. za leto 2021.</p> <p>Svet za varstvo uporabnikov javnih dobrin gradiva še ni obravnaval.</p> <p>Nadzorni svet JKP, d.o.o. je obravnaval in potrdil poročilo za leto 2021 in sklep o razporeditvi dobička.</p>
POROČEVALEC:	mag. Aleš Brglez, direktor JKP
PREDLOG SKLEPA:	Predlagam, da občinski svet sprejme Letno poročilo JKP d.o.o za leto

	2021 in sklep o razporeditvi dobička.
--	--

Župan
Občine Slovenske Konjice
Darko Ratajc, univ. dipl. ekon.

Priloga:

- Predloga sklepov
- Letno poročilo 2021
- Poročilo o delu NS JKP 2021 in poročilo o preveritvi letnega poročila



PREDLOG SKLEPA

OBČINSKI SVET
Stari trg 29
Slovenske Konjice

Na podlagi 16. člena Statuta Občine Slovenske Konjice (Uradni list RS, št. 87/15, 12/16-popravek in 69/17) je Občinski svet Občine Slovenske Konjice na seji, dne sprejel

SKLEP

I.

Občinski svet Občine Slovenske Konjice sprejme Letno poročilo družbe Javnega komunalnega podjetja d.o.o. Slovenske Konjice za leto 2021.

II.

Ta sklep velja z dnem sprejema.

Št.
Slovenske Konjice,

Župan
Občine Slovenske Konjice
Darko Ratajc, univ. dipl. ekon.

Obveščeni:
- Javno komunalno podjetje d.o.o. Slovenske Konjice



PREDLOG SKLEPA

OBČINSKI SVET
Stari trg 29
Slovenske Konjice

Na podlagi 16. člena Statuta Občine Slovenske Konjice (Uradni list RS, št. 87/15, 12/16-popravek in 69/17) je Občinski svet Občine Slovenske Konjice na seji, dne sprejel

SKLEP

I.

Občinski svet Občine Slovenske Konjice ugotavlja, da je družba JKP d.o.o. Slovenske Konjice v letu 2021 ustvarila čisti dobiček v višini 21.575,63 EUR. Družba je oblikovala 5% dobička v višini 1.078,78 EUR v zakonske rezerve. Preostanek čistega dobička poslovnega leta 20.496,85 EUR pripada bilančnemu dobičku družbe. Na predlog uprave in NS JKP bilančni dobiček družbe v višini 20.496,85 EUR ostane nerazporejen.

II.

Ta sklep velja z dnem sprejema.

Št.
Slovenske Konjice,

Župan
Občine Slovenske Konjice
Darko Ratajc, univ. dipl. ekon.

Obveščeni:
- Javno komunalno podjetje d.o.o. Slovenske Konjice



JAVNO KOMUNALNO PODJETJE d.o.o.
Slovenske Konjice
Celjska cesta 3, 3210 Slovenske Konjice



03/758 04 00



info@jkg-konjice.si



www.jkg-konjice.si

LETNO POROČILO Za leto 2021



Slovenske Konjice, februar 2022

KAZALO VSEBINE

PREDSTAVITEV PODJETJA	4
OSNOVNI PODATKI O PODJETJU	4
UPRAVLJANJE IN ORGANIZIRANOST PODJETJA	4
Upravljanje podjetja.....	4
Organiziranost.....	5
POROČILO DIREKTORJA.....	5
1.3.1 SPLOŠNO.....	5
1.3.2 POVZETEK POSLOVANJA.....	7
1.3.3 FINANČNI KAZALNIKI IN CILJI PODJETJA	7
1.3.4 ZAPOSLENI IN IZKORIŠČENOST DELOVNEGA ČASA	10
1.3.5 VARSTVO PRI DELU, VARSTVO PRED POŽARI, DELOVNE NESREČE	12
1.3.6 OPRAVLJENA IZOBRAŽEVANJA V LETU 2021	12
1.3.7 POROČILO O IZTERJAVI V LETU 2021.....	13
1.3.8 REVIZIJA POSLOVANJA.....	13
1.3.9. OCENA TVEGANJ.....	13
NAČRTI ZA PRIHODNOST	14
LETNO POROČILO 2021.....	17
2.1. DEJAVNOSTI PODJETJA.....	18
2.1.1 OSKRBA S PITNO VODO	18
2.1.2. RAVNANJE Z ODPADKI	32
2.1.3 ODVAJANJE IN ČIŠČENJE ODPADNIH VODA	44
2.2 DRUGE DEJAVNOSTI	55
2.2.1 UREJANJE IN ČIŠČENJE JAVNIH POVRŠIN	55
2.2.2 UREJANJE IN VZDRŽEVANJE POKOPALIŠČ TER UPRAVLJANJE VEŽIC.....	57
2.2.3 BAZEN SLOVENSKE KONJICE.....	58
2.3 OSTALO.....	60
BILANCA STANJA	61
3.1. BILANCA STANJA	61
RAZKRITJA POSTAVK V RAČUNOVODSKIH IZKAZIH.....	63
POJASNILA K BILANCI STANJA	63
3.3. DOGODKI PO DATUMU BILANCE STANJA	71
3.4. PANDEMIJA COVID-19	71
3.2. IZKAZ POSLOVNEGA IZIDA.....	72
3.2.1 IZKAZ POSLOVNEGA IZIDA	72

3.2.2. RAZKRITJA K IZKAZU POSLOVNEGA IZIDA	74
PRIHODKI	74
STROŠKI	75
3.3 IZKAZ DENARNIH TOKOV RAZLIČICA – II	82
3.4 IZKAZ GIBANJA KAPITALA LETO 2021.....	84
3.5 IZKAZ GIBANJA KAPITALA LETO 2020.....	85
3.6 IZKAZ DRUGEGA VSEOBSEGAJOČEGA DONOSA	86
3.7. KOMENTAR K IZKAZOM POSLOVNEGA IZIDA POSAMEZNIH STROŠKOVNIH MEST	86
4. IZKAZ POSLOVNEGA IZIDA PO STROŠKOVNIH MESTIH	89
5. POROČILO REVIZORJA	104
6. IZJAVA O UPRAVLJANJU DRUŽBE	107
6.1 KODEKS O UPRAVLJANJU	107
6.2 ORGANI UPRAVLJANJA DRUŽBE	107
6.3 NOTRANJE KONTROLE IN UPRAVLJANJE TVEGANJ V DRUŽBI	108

PREDSTAVITEV PODJETJA OSNOVNI PODATKI O PODJETJU

Ime podjetja: JKP, Javno komunalno podjetje d.o.o. Slovenske Konjice, oziroma skrajšano ime:	JKP d.o.o. Slov. Konjice
Naslov - uprava:	Celjska cesta 3, 3210 Slovenske Konjice
Telefon:	03 / 758 0400
Fax:	03 / 758 0416
Elektronski naslov:	info@jqp-konjice.si
Internetni naslov:	www.jqp-konjice.si
Šifra dejavnosti:	36.000
Matična številka:	5068126000
Identifikacijska številka za DDV:	SI85452360
Naslov - CERO Slovenske Konjice:	Prežigal 9, 3210 Slovenske Konjice
Telefon:	03 / 758 0470
Naslov - CČN Slovenske Konjice:	Prežigal 9a, Slovenske Konjice
Pooblaščen revizorska hiša:	S&S, revizijska družba d.o.o., Slov. Konjice

UPRAVLJANJE IN ORGANIZIRANOST PODJETJA

Upravljanje podjetja

Organizacija in delovanje podjetja je opredeljeno v Odloku o organizaciji javnega komunalnega podjetja (Ur. list RS št. 27/11).

Edini ustanovitelj podjetja je Občina Slovenske Konjice. Ustanoviteljske pravice izvršuje Občinski svet Občine Slovenske Konjice.

Podjetje ima naslednje organe: direktorja in nadzorni svet.

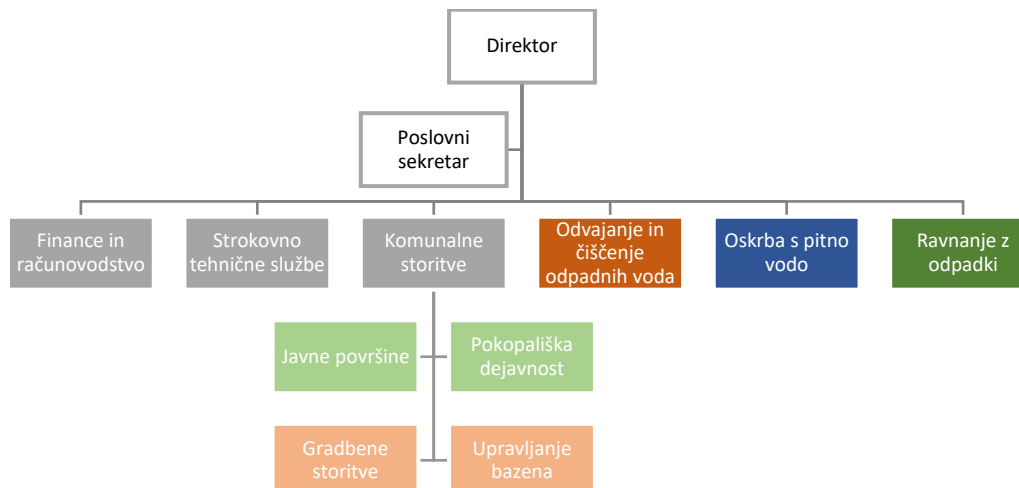
Direktor/uprava podjetja: mag. Aleš Brglez, univ. dipl. inž. kem. tehn.

Člani nadzornega sveta:

- Ivo Trošt - predsednik NS
- Stanko Rak - namestnik predsednika NS
- Franc Orešnik
- Dorijan Zabukovšek
- Edvard Meglič

Direktor je odgovoren za zakonito delo podjetja. Imenuje in razrešuje ga ustanovitelj. Imenovan je za obdobje štirih let, ista oseba pa je lahko po preteku mandata ponovno imenovana. Mag. Aleš Brglez je delo direktorja podjetja prevzel s 9.11.2020.

Organiziranost



*barve označujejo skupna področja odgovornosti vodij

POROČILO DIREKTORJA

1.3.1 SPLOŠNO

Leto 2021 izstopa v vrsti posebnih okoliščin, ki so vplivale na naše delo. Vsakdanje preštevanje obolelih za virusi in poizkusi zagotavljanja razmer, ki bi omogočale zagotavljanje rednih delovnih obveznosti ob čim manjši možnosti za nadaljnje širjenje obolenj, v prvi in zadnji tretjini leta, je spremljal vpliv razmer na trgu dela. Vse to se odraža v kar neverjetni številki izrabe fonda delovnih ur 72% pri porastu bolniške za 85% na že okrnjeno leto 2020.

Kljub navedenemu smo uspeli spremeniti trend rezultatov poslovanja in smo z majem izšli iz področja negativnega poslovanja in nadaljevali s pozitivnim do izteka leta. Ključnega pomena je bila vsekakor potrditev novih, višjih cen za naše storitve z majem. Končni rezultat poslovanja +24.857 € (pred odvedenim davkom) presega planiranega za 107%. Prihodki so porasli glede na leto 2020 za 11% in odhodki za 9%. Povečanje razkoraka med rastjo prihodkov in stroškov smo ustvarili predvsem z obvladovanjem stroškov materialov in povečanjem obsega storitev (+18%).

Dolgoročnejshe pogodbe so deloma zadržale sicer rastoče cene materialov (+18%) in energije (+13%), so nam pa močnejše narasli stroški vzdrževanja (+17%), delno zaradi izrabljenega voznega parka, delno pa zaradi ukinitve zavarovanja strojeloma in s tem direktnih stroškov, ki so bili prej v obliki zavarovalnih premij. Kot smo predvideli v letnem planu, so narasli stroški dela (+3%) kot posledica nove sistemizacije in zakonskega dviga minimalnih plač, ki so pri nas še vedno precej zastopana plačna skupina. Leto smo končali s tremi zaposlenimi manj kot smo ga začeli. Najemnina za infrastrukturo se je v tem letu povečala za 2% in je znašala 736.626 €, Občina pa je financirala investicijsko vzdrževanje te infrastrukture v višini 526.994 € to je 21.994 € več kot je bilo planirano.

Področja so poslovala z različnim uspehom. Oskrba s pitno vodo beleži negativni rezultat -29.697 € in je edino področje kjer cena v zadnjem obdobju ni bila višana. Hkrati je področje ustvarilo dobiček na storitvah in kot celota ustvarilo pozitiven rezultat v višini 20.889€. Področje Ravnanje z odpadki je kljub večjim prihodkom iz naslova večjih količin odpadkov (cene potrjene

od maja naprej) ustvarilo negativni rezultat v višini -22.112 € oziroma skupaj s storitvami -14.505€. Od gospodarskih javnih služb (GJS) je pozitiven rezultat ustvarilo področje Odvajanja in čiščenja kot celota 32.007 €, skupaj s storitvami 40.667€. Z vsemi storitvami skupaj smo rezultatu prispevali 76.673 € dobička. Storitve in najemnine na Pokopališki dejavnosti tudi letos niso pokrile stroška dejavnosti.

V 2021 smo imeli 5 sej Nadzornega sveta. Zbor delavcev je bil le eden, več planiranih pa smo preklicali zaradi večjega števila okužb ali v izogib širjenju okužb s COVID.

1.3.2 POVZETEK POSLOVANJA

	Planirano 2021	Doseženo 2021
Prihodki skupaj	4.394.434,00	4.633.182,26
Odhodki skupaj	4.432.378,00	4.608.324,83
Dotacija po pogodbi	49.925,00	0,00
Rezultat poslovanja	11.981,00	24.857,43
Davek iz dobička	842,00	5.994,29
Odloženi davki	0,00	-2.712,49
Čisti dobiček obračunskega obdobja	11.139,00	21.575,63

Tabela 1: Povzetek poslovanja

1.3.3 FINANČNI KAZALNIKI IN CILJI PODJETJA

Cilj		Leto 2021	Plan 2021	Leto 2020
Stopnja lastniškosti financiranja	Kapital / obveznosti do virov sredstev	0,52	0,60	0,60
Stopnja dolgoročnosti financiranja	Vsota kapitala in dolgoročnih dolgov in dolgoročnih rezervacij / obveznosti do virov sredstev	0,65	0,76	0,71
Stopnja osnovnosti investiranja	Osnovna sredstva po odpisani vrednosti / sredstva	0,42	0,52	0,49
Stopnja dolgoročnosti investiranja	Vsota osnovnih sredstev po neodpisani vrednosti, dolg. finančnih naložb in dolgoročnih poslovnih terjatev / sredstva	0,42	0,52	0,49
Koeficient kapitalske pokritosti osnovnih sredstev	Kapital / osnovna sredstva po neodpisani vrednosti	1,23	1,15	1,24
Koeficient neposredne pokritosti kratkoročnih obveznosti (hitri koeficient)	Likvidna sredstva / kratkoročne obveznosti	0,48	0,23	0,22
Koeficient pospešene pokritosti kratkoročnih obveznosti (pospešeni koeficient)	Vsota likvidnih sredstev in kratkoročnih terjatev/ kratkoročne obveznosti	1,34	1,54	1,23
Koeficient gospodarnosti poslovanja	Poslovni prihodki / poslovni odhodki	1,00	1,00	0,99

Tabela 2: finančni kazalniki

V podjetju se je v primerjavi s preteklimi leti zmanjšala vrednost kapitala v primerjavi s celotnimi obveznostmi do virov sredstev. Z analizo kazalnikov stanja investiranja ugotavljamo, da stalna sredstva predstavljajo 42,00 % vseh sredstev. Stalna sredstva so v celoti pokrita s kapitalom. Vrednost pospešenega koeficienta pove, da podjetje pokriva vse kratkoročne obveznosti. Koeficient gospodarnosti poslovanja je 1,00 % saj je podjetje v letu 2021 poslovalo s pozitivnim poslovnim izidom.

Št.	Cilj – aktivnost	Plan 2021	Dosežena vrednost
1.	Realizacija plana 2021 na prihodkovni strani v celoti	4.394.434 €	4.633.182,26 €
2.	Priprava elaboratov in nadzor cen osnovnih komunalnih storitev, kalkulacije	glede na spremembe Uredbe	Elaborati potrjeni z dne 01.05.2021, uveljavitev določenih cen 01.02.2021 in 01.05.2021.
3.	Zmanjšati število pritožb občanov zaradi nekvalitetno opravljenega dela, slabega informiranja in podobno	Vodenje evidence, izboljšanje kvalitete dela, redno informiranje	Poenotenje podatkov s CRP, redno informiranje preko medijev
4.	Bolniška odsotnost: -št. ur boleznine do 30 dni glede na oprav. ure -št. ur boleznine skupaj glede na vse opravljene ure	- max. 3,0% (3.600 ur) - max. 3,2% (6.000 ur)	4,33% (4.434 ur) 10,95% (11.202 ur)
5.	Boljša izkoriščenost delovnega časa – zmanjšanje števila opravljenih nadur	max. 1.000 ur	405 ur
6.	Zagotavljanje varnosti na delovnih mestih in zmanjšanje števila delovnih nesreč in njihove težavnosti	S čim manj delovnimi nesrečami, z lažjimi ali brez poškodb	9 prijavljenih nezgod na delovnem mestu (vse zaradi okužb s COVID-19)
7.	Dvig izobrazbene strukture	Zaposlovanje bolj izobraženih ljudi	Zaposlitve po planu
8.	Izdelava oz. obnovitev Izjave o varnosti z oceno tveganja na delovnih mestih	Izdelava v letu 2012, obnova 2015	Zamenjava izvajalca Varstva pri delu; izjava se obnovi v začetku leta 2022
9.	Izobraževanja zaposlenih (novosti znotraj delovnega področja, pridobitev višje izobrazbe)	na osnovi letnih razgovorov, na predlog vodij	Dosežena
10.	Aktivno sodelovanje z medobčinsko komunalno inšpekcijo	Prijava kršiteljev, ukrepanje	Aktivno sodelovanje
11.	Izterjava neplačanih dolgov	Pred zastaranjem, v celoti	Pred zastaranjem, v celoti

Tabela 3: Cilji podjetja v letu 2021

*LZF – ločeno zbrane frakcije

Komentar k zastavljenim ciljem:

1. Komentar doseganja finančnega dela plana 2021 je v finančnem delu tega poročila. V letu 2021 smo dosegli prihodke skupaj v višini 4.633.182,26 € in so bili 11,50 % višji kot v letu 2020 in 5,43 % višji od planiranih (planirani v višini 4.394.434,00 €).
2. Cene se upoštevajo na podlagi potrjenih Elaboratov o oblikovanju cene, s 1.5.2021 in uveljavitev določenih cen s 1.2.2021.
3. Število ur boleznin se je v letu 2021 povečalo, glede na leto 2020. V letu 2021 je bilo število ur bolniške odsotnosti 11.202 ur, v letu 2020 pa 6.068 ur.

4. V letu 2021 je bilo opravljenih 405 nadur, kar je za 74 ur manj kot v letu 2020. Nadomeščati je bilo potrebno nekaj prazničnih dni (odvoz odpadkov).
5. V letu 2021 je bilo 9 poškodb na delovnem mestu. (vse zaradi okužbe s koronavirusom)
6. Pri pripravi in objavi razpisov ter izraženih kadrovskih potrebah želimo zaposliti bolj izobražene ljudi. Pri kadrovskih spremembah v letu 2021 smo ta cilj tudi upoštevali.
7. Izjava o varnosti z oceno tveganja na delovnih mestih je bila sprejeta in dopolnjena na osnovi sprememb Zakona o varnosti in zdravju pri delu.
8. Izobraževanje zaposlenih znotraj delovnega področja se redno izvaja.
9. Sodelovanje z medobčinsko komunalno inšpekcijo se je jeseni nadaljevalo predvsem na področju ravnanja z odpadki (odkrivanje posameznikov, ki odpadke nepravilno odlagajo na zbiralnicah; nepravilno oddani odpadki na odjemnih mestih) oz. nepravočasna vključitev na kanalizacijo.
10. Izterjava neplačanih dolgov poteka redno, več v nadaljevanju poročila pod točko 1.3.7.

Cilji in realizacija po procesih

Zap. št.	Cilji	Proces	Enota	Realizirano v letu 2020	Plan za leto 2021	Stanje leto 2021
1.	Bruto dodana vrednost na zaposlenega v podjetju	Vodenje družbe	EUR / zap / leto	32.747	33.200	40.373
2.	Število realiziranih izboljšav na nivoju družbe	Vodenje družbe	št. izboljšav / leto	5	10	10
3.	Osvেščanje in obveščanje uporabnikov storitev (tiskane izdaje - zloženke vsem uporabnikom, lokalni mediji...)?	Vodenje družbe	št. objav/leto	13	9	13
4.	JKP FB stran - število všečkov strani (sledilcev)	Vodenje družbe	št. všečkov/leto	1.096	1.300	1.211
5.	Število upravičenih pritožb, reklamacij - vsi procesi skupaj	Vodenje družbe	št. pritožb / leto	43	< 19	36
6.	Vodne izgube	Oskrba s pitno vodo	%	38,8	< 40,0	37,15
7.	Skladnost vzorcev pitne vode	Oskrba s pitno vodo	število neskladnih vzorcev	0	0	0
8.	Skladnost vzorcev odpadne vode na iztoku iz ČN (monitoring in interne meritve)	Odvajanje in čiščenje	število neskladnih vzorcev	0	0	0
9.	Delež odvedene odpadne vode glede na prodano pitno vodo	Odvajanje in čiščenje	%	57,1	>62,00	58,96
10.	Delež očiščene odpadne vode glede na prodano pitno vodo	Odvajanje in čiščenje	%	44,08	>46,00	46,68

11.	Delež MKO odpadkov	Ravnanje z odpadki	%	23,9	< 24,5	24,8
12.	Količina zbranega odpadnega papirja	Ravnanje z odpadki	kg	285.068	> 320.000	314.920
13.	Količina zbranega odpadnega jedilnega olja	Ravnanje z odpadki	kg	7.264	> 9.000	6.143
14.	Zmanjšanje zapadlih terjatev	FRS	EUR / leto	101.561	<100.000	111.188
15.	Število E-računov	FRS	Št.	662	> 690	928

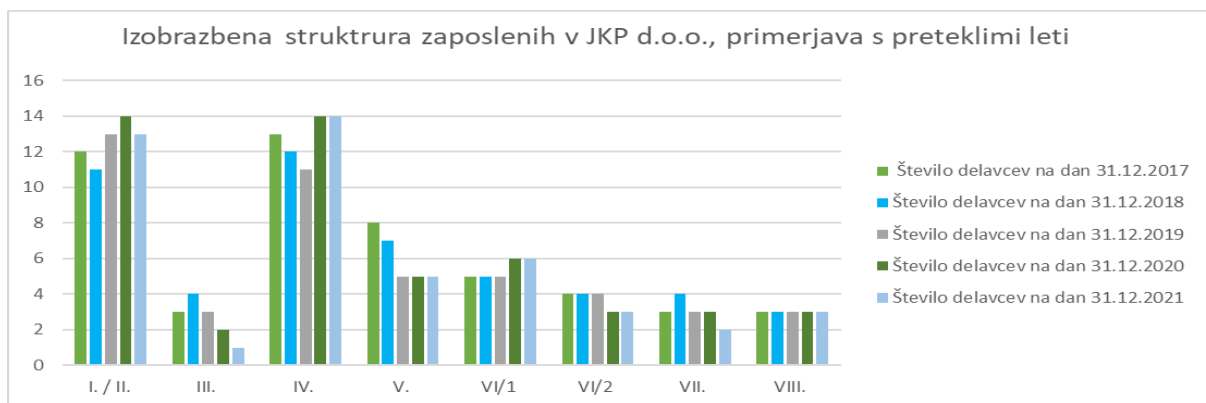
Tabela 4: Cilji, proces in realizacija v letu 2021

1.3.4 ZAPOSLENI IN IZKORIŠČENOST DELOVNEGA ČASA

V letu 2021 smo sprejeli Pravilnik o organizaciji in sistematizaciji delovnih mest v družbi (30.04.2021) in podpisali novo Podjetniško kolektivno pogodbo s Sindikatom JKP Slov. Konjice, ki je pričela veljati od 01.05.2021 dalje. Leto 2021 smo tako zaključili s 47 zaposlenimi, od tega 11 žensk in 36 moških. Dva delavca sta zaposlena za določen čas, ostali zaposleni imajo zaposlitev za nedoločen čas. Ena oseba je 4 ure invalidsko upokojena in opravlja delo v polovičnem delovnem času. V letu 2021 je bilo 8 prekinitev delovnega razmerja, od tega 3 iz poslovnega razloga, 4 odpovedi s strani delavca, 1 redna upokojitev. Povprečna starost kolektiva na dan 31.12.2021 je 44,4 let (v 2020 je bila 44,1 let). Najstarejši delavec ima 58 let, najmlajši pa 21 let.

Kvalifikacija/st.izobr.	Število delavcev na dan				
	31.12.2017	31.12.2018	31.12.2019	31.12.2020	31.12.2021
I. / II.	12	11	13	14	13
III.	3	4	3	2	1
IV.	13	12	11	14	14
V.	8	7	5	5	5
VI/1	5	5	5	6	6
VI/2	4	4	4	3	3
VII.	3	4	3	3	2
VIII.	3	3	3	3	3
Skupaj	51	50	47	50	47

Tabela 5: Izobrazbena struktura podjetja na JKP, primerjava s preteklimi leti



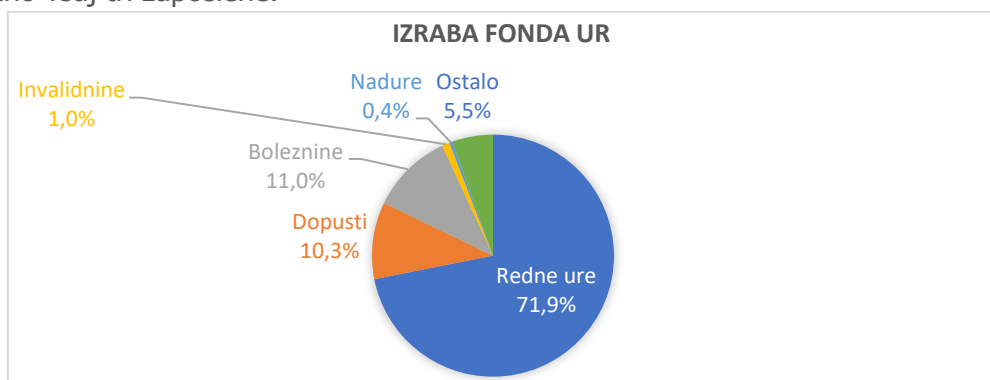
Graf 1: Izobrazbena struktura zaposlenih od leta 2017 do leta 2021

Vrsta ure	Leto 2018 (ure)	Leto 2019 (ure)	Leto 2020 (ure)	Leto 2021 (ure)
Redne ure	80.727	77.492	75.375	73.534
Dopusti - redni	10.468	10.052	11.716	10.396
- izredni	104	112	192	124
Refundacija ur - RK	64	72	48	24
Prazniki	5.012	4.376	2.488	2.012
Refundacija COVID			647	1.232
Nega, spremstvo			250	232
Boleznine skupaj:	4.932	4.344	6.068	11.202
- do 30 dni	3.328	3.188	3.620	4.434
- nad 30 dni	1.604	1.156	2.448	6.768
Invalidnine	1.044	1.044	1.048	1.044
Čakanje na delo	-	-	1.544	536
Delo po individualni pog.	1.800	1.784	1.848	1.576
Nadure	971	807	479	405
Skupaj ure	105.122	100.083	101.703	102.317

Tabela 6: Opravljene delovne ure in bolniški stalež

Koriščenje fonda ur:

Posebej izstopajo boleznine, ki jih je bilo v 2021 za 185% ali skoraj dvakrat več kot leto prej in 2,6 krat več kot v 2019. Glavni prispevek temu so dolgotrajne bolniške kjer smo imeli povprečno vsaj tri zaposlene.



Graf 2: Izraba fonda ur

1.3.5 VARSTVO PRI DELU, VARSTVO PRED POŽARI, DELOVNE NESREČE

Naloge s področja varstva pri delu in požarne varnosti so se tako kot v preteklih letih izvajale s pomočjo zunanje izvajalca.

Opravljenе so bile naslednje naloge:

- izvedena so bila usposabljanja za varno in zdravo delo za delavce, ki so se na novo zaposlili v letu 2021, in tiste, pri katerih je veljavnost usposabljanja potekla,
- letna obravnava tematike varnega in zdravega dela z vodstvom družbe,
- pregledani so bili delovni stroji in naprave,
- izvedenih je bilo več preventivnih nadzorov gradbišč, kjer je izvajal dela JKP ali podizvajalci JKP,
- v skladu z roki so bili izvedeni zdravniški pregledi pri pooblaščenem zdravniku,
- po sprejetju nove sistemizacije delovnih mest se je začela pripravljati posodobljena Izjava o varnosti z oceno tveganja.

Naloge s področja varnega dela se vseskozi prepletajo z nalogami varovanja pred požari. Glavne opravljene naloge s področja požarne varnosti, so bile naslednje:

- usposabljanje redno zaposlenih delavcev,
- izvedeni so bili požarno varnostni pregledi delovnih prostorov,
- redno se izvaja periodična kontrola gasilnikov v prostorih in vozilih,
- izpolnjene so evidence o pregledih.

Leto 2021 je tudi naše podjetje zaznamovala epidemija COVID-19. Celo leto smo naše dejavnosti izvajali v skladu z navodili NIJZ, v sodelovanju s pooblaščenim zdravnikom in zunanjim sodelavcem za varstvo pri delu. V podjetju je bilo čez leto nekaj posameznih okužb. 9 zaposlenih se je okužilo na delovnem mestu. Kar nekaj posameznikov je bilo med letom v karanteni zaradi visoko rizičnih stikov v domačem okolju in nezmožnosti opravljanja dela zaradi višje sile zaradi obveznosti varstva otrok.

1.3.6 OPRAVLJENA IZOBRAŽEVANJA V LETU 2021

PODROČJE	NAMEN IZOBRAŽEVANJA
UPRAVA, VODOOSKRBA, ČČN, RAVNANJE Z ODPADKI, FRS - Več zaposlenih	<ul style="list-style-type: none"> • Gradivo analitike GZS in ciklus raznih posvetovanj • Usposabljanje DNA • Strokovna ekskurzija in ogled ČČN Dolenjska • Grajenje tima – Poslovne simulacije + lego • Grajenje tima - Psihološka varnost • Praktična delavnica Kadrovska evidenca in Evica
VODOOSKRBA, ČČN, FRS – Več zaposlenih	<ul style="list-style-type: none"> • 10. Konferenca komunalnega gospodarstva
VODOOSKRBA, ČČN – Več zaposlenih	<ul style="list-style-type: none"> • Izobraževanje - varno delo s kemikalijami in • Seminar Posebne gradbene uzance • Izobraževanje glede sist.za doziranje tekočin z doz.črpalk
RAVNANJE Z ODPADKI - En zaposlen	<ul style="list-style-type: none"> • Tečaj CCP in ure vožnje C
FRS – Več zaposlenih	<ul style="list-style-type: none"> • Seminar Obračun plač in drugih prejemkov • Srečanje delavk fin.rač.sektorja (izobraževanje na področju kolekt.pog.kom.dej., revizije, cenovne politike)

VODOOSKRBA – En zaposlen	<ul style="list-style-type: none"> • Dogodek sedanost in prihodnost S 5G (izobraževanje na temo nova doba digitalizacije gospodarstva in napredne rešitve) • Investicijski procesi in vodenje projektov • Varnost na gradbiščih
CČN – En zaposlen	<ul style="list-style-type: none"> • Seminar o strokovni usposobljenosti JPO
UPRAVA, FRS – Več zaposlenih	<ul style="list-style-type: none"> • Dokumentarno gradivo BASS

Tabela 7: Udeležba na seminarjih

1.3.7 POROČILO O IZTERJAVI V LETU 2021

Zapadle terjatve	Na dan 31.12.2018 (€)	Na dan 31.12.2019 (€)	Na dan 31.12.2020 (€)	Na dan 31.12.2021 (€)
Pravne osebe	34.614,94	35.848,52	26.644,54	41.592,00
Fizične osebe	65.244,32	66.985,83	58.462,34	69.596,00
Skupaj	65.244,32	102.834,35	85.106,88	111.188,00

Tabela 8: Kratak pregled stanja terjatev

1.3.8 REVIZIJA POSLOVANJA

Revizijo je za leto 2021 opravila revizijska hiša S&S, revizijska družba d.o.o., Slovenske Konjice. Delno je bila revizija opravljena že med letom 2021, zaključila se je februarja 2022. V skladu z rezultati revidiranja obeh faz smo vsa mnenja upoštevali pri izdelavi letnega poročila. Revizijsko mnenje je podano na koncu poročila.

Iz revizijskega mnenja za leto 2021 je razvidno, da je le - to brez pridržkov.

V letu 2021, smo opravili delo na osnovi sprejetih odlokov ter podpisanih pogodb o najemu infrastrukture sklenjene med Občino Slovenske Konjice in JKP d.o.o. Slovenske Konjice.

V letu 2021, JKP d.o.o. pri poslih vezanih na lokalno skupnost ni bilo oškodovano.

1.3.9. OCENA TVEGANJ

Na poslovanje in delovanje družbe JKP d.o.o. imajo vpliv številni dejavniki:

Tveganje

sprememba zakonodaje s področja izvajanja gospodarskih javnih služb (dodatne zahteve – dodatni stroški, sprememba organizacije ...);

sprememba delovno pravne zakonodaje (dodatne zahteve)

Dejanski dogodki

v letu 2021 posebnih ali bistveno drugačnih zahtev ni bilo

s 1.1.2021 bistveno višja minimalna plača 1.024,24 €; sklenjena Podjetniška kolektivna pogodba

kadrovanje	na razpisih, objavljenih za prosta delovna mesta, je bil mogoče izbrati nove sodelavce z izjemo najnižjega strokovnega nivoja
sprememba politike oblikovanja cen,	Predlagane spremembe so bile sprejete; višanje količin odpadkov
sprememba območij izvajanja javne službe (povečanje oz. zmanjšanje števila zaposlenih, povečanje oz. zmanjšanje stroška na enoto (m ³ , kg)	brez večjih sprememb v letu 2021;
likvidnostna situacija (redna izterjava dolgov pravnih in fizičnih oseb, redno spremljanje dolžnikov, uporaba vseh razpoložljivih pravnih sredstev za izterjavo) kreditno tveganje (najem kredita za nakup osnovnih sredstev)	
odsotnost z dela	zaključena dva postopka invalidnosti III. kategorije, v teku še 2; več daljših bolniških odsotnosti na področju ravnanja z odpadki in FRS;
viri financiranja (za vse gospodarske javne službe in izvajanje del po pogodbah je potrebno s strani Občine Slovenske Konjice zagotoviti zadostna finančna sredstva)	
nedelujoča shema prevzema komunalne embalaže, ki predstavlja veliko tveganje tudi v prihodnje –	v letu 2021 so se težave z embalažo zmanjšale in smo imeli konec leta minimalne zaloge neprevzetih odpadkov
težave s prevzemom odpadnega komunalnega blata s ČČN – blato prevzemnik prevzame po bistveno višji ceni kot v preteklih letih.	Delno smo uspeli strošek zmanjšati s predelavo balata;

Tabela 9: Ocena tveganj

NAČRTI ZA PRIHODNOST

V letu 2021 smo pripravili in pričeli z izvajanjem nove strategije do leta 2024. Nadaljevali smo s prenovo normativnih dokumentov in pogodb. Sklenjena je bila Podjetniška kolektivna pogodba, prenovljeni so Sistemizacija in organizacija, Pravilnik o merilih za ugotavljanje delovne uspešnosti, GDPR pravilnik in Pravilnik o izvajanju notranje kontrole dela pod vplivom alkohola in narkotikov. V zaključni fazi potrjevanja so še prenovljeni pravilniki o Videonadzoru, Delovnem času in Pravilnik o enaki obravnavi in o prepovedi diskriminacije, spolnega in drugega nadlegovanja ter trpinčenja na delovnem mestu. Prenove se bodo nadaljevale v letu 2022 saj večina dokumentov ni bila prenovljena že vrsto let ali pa so se izgubili izvorni dokumenti.

V letu 2022 smo z novo zaposlitvijo dodali področje Skupne tehnične službe v katerem združujemo strokovno tehnične naloge podjetja. Trenutno to vključuje področje vodenja katastra in izdajo mnenj za priključke na javno infrastrukturo. Oddelek prevzema tudi funkcijo centralne nabave in oblikuje spremenjen proces nabavljanja preko ene točke vključujoč formalizacijo planiranja del, oblikovanja delovnih nalogov in izdajo naročil, vse v informacijskem sistemu, kar nam bo bistveno izboljšalo nadzor nad operativnimi procesi in posledičnimi finančnimi učinki ter skrajšalo čas do pridobitve pomembnih poslovnih informacij pomembnih za odločanje. Centralno naročanje smo uvedli s februarjem 2022.

V letu 2021 nismo uspeli povečati dejavnosti na gradbenih delih. To pričakujemo v 2022 saj smo uspeli osvežiti ekipo. Pričakujemo, da bomo uresničili letni načrt in nabavili osnovne gradbene stroje ter s tem prevzeli manjša dela za lastne potrebe, kot je naš cilj.

Načrtovana centralizacija naših poslovnih lokacij na področju Prežigala (CERO in CČN) se nadaljuje vendar počasneje kot bi si želeli. Proces pridobivanja dokumentacije se je zavlekel zaradi potrebne hidrološke študije. V naslednjem obdobju bomo nadaljevali s pridobivanjem. Ena večjih izrednih aktivnosti v 2022 bodo dela na sanaciji zaprtega odlagališča »Graščak«, kjer bomo izvajali prvo fazo sanacije s strani CERO in vrha odlagališča.

Načrtovane glavne aktivnosti po glavnih področjih:

- **Oskrba s pitno vodo:**

Priprava podlag in zamenjava vodovodnih cevi transportnega cevovoda DN300 Žiče – Konjice na odseku »Črpališče Žiče – Črpališče DARS«, v sklopu urejanja cestnega odseka R3-regionalne ceste Slovenske Konjice – Žiče, priprava podlag za ureditev vodnega zajetja Nunska Gora, nadaljevanje procesa odkrivanja izgub vode na vodovodnem omrežju z novo opremo za iskanje okvar, nadaljevanje s sanacijami kritičnih vodovodov v skladu s planom in pojavom okvar, priprava izhodišč za prehod na daljinsko odčitavanje stanovanjskih, hišnih ter industrijskih obračunskih vodomero, uvedba dodatnih aktivnosti na področju preverjanja kvalitete pitne vode in obveščanju uporabnikov, delna obnova in sanacija vodooskrbnih objektov ter nadaljevanje s sočasno obnovo vodovodnih cevi in hišnih priključkov v sklopu izvajanja sekundarne kanalizacije.

- **Odvajanja in čiščenje odpadnih voda:**

Nadaljevanje z izvajanjem oz. nadziranjem aktivnosti pri priključevanju na novozgrajeno ali obnovljeno kanalizacijsko omrežje ter izključevanju greznic na območju, ki se povezuje na CČN Slovenske Konjice ter optimizacijo procesov obratovanja na CČN Slovenske Konjice, Zbelovo in Tepanje. Iskanje možnosti za znižanje stroškov muljev čistilnih naprav.

- **Ravnanje z odpadki:**

Nadaljevanje z aktivnostmi učinkovitega obveščanja in osveščanja ter izobraževanja naših odjemalcev (svetovalni nadzor od vrat do vrat), z javnimi naročili zagotoviti cenovno ugodno prevzemanje vseh vrst komunalnih odpadkov (višje cene oddaje odpadkov pomenijo ponoven dvig cen naših storitev), odjemna mesta pri individualnih hišah so se v letu 2021 začela opremljati z zabojniki za papir in karton z namenom iz mešanih komunalnih odpadkov izločiti še več ločeno zbranih surovin (nadaljujemo v letu 2022), vse zabojnike opremiti s čipi (spremljanje praznjenja zabojnikov), v organiziran odvoz odpadkov vključiti uporabnike, ki še niso, primerjava podatkov o številu prijavljenih oseb in številu oseb iz Centralnega registra prebivalstva.

Zaradi prekomernega obremenjevanja okolja (onesnaženje podzemnih vod) je JKP d.o.o. kot upravljavec obeh zaprtih odlagališč Graščak in CERO SK – novo odlagalno

polje, skupaj z vsemi tremi občinami solastnicami, Slovenske Konjice, Zreče in Vitanje, pristopilo k sanaciji odlagališča Graščak. Izdelane so bile so tehnične podlage za izvedbo in izvajati se je začela I. faza (več v nadaljevanju poročila, pod tč. Ravnanje z odpadki).

LETNO POROČILO 2021

IZHODIŠČA

Pri izdelavi letnega poročila za leto 2021 smo upoštevali Slovenske računovodske standarde (2016). V skladu s SRS 32 (2016) – računovodske rešitve za izvajalce gospodarskih javnih služb, ki velja posebej za izvajalce gospodarskih javnih služb, smo v letnem poročilu ločili osnovno dejavnost in ostale dejavnosti, ki jih družba opravlja.

Poslovanje podjetja je organizirano po naslednjih poslovno izidnih mestih:

Poslovanje podjetja je organizirano po naslednjih poslovno izidnih mestih:

1. Izvajanje gospodarskih javnih služb (GJS):

- Oskrba z vodo
- Odvajanje odpadnih voda (Ekologija)
- Čiščenje odpadnih voda:
 - ČN Tepanje
 - CČN Slov. Konjice
 - ČN Zbelovo
- Ravnanje s surovinami:
 - zbiranje določenih vrst komunalnih odpadkov
 - obdelava določenih vrst komunalnih odpadkov
 - odlaganje odločenih vrst komunalnih odpadkov - (podizvajalec)
- Ravnanje z grezničnimi goščami
- Pokopališče – urejanje pokopališč in vzdrževanje grobov
- Vzdrževanje in urejanje javnih površin

2. Tržne dejavnosti, ostalo:

- Pokopališče – prodaja grobov
- Storitve - kanalizacija, vodovod
- Ravnanje z odpadki – tržna dejavnost (prodaja zabojnikov)
- Bazeni Slovenske Konjice – vzdrževanje in priprava vode
- Rogla – počitniški objekt

Za leto 2021 je družba JKP za vsa poslovno izidna mesta, pri katerih je skupaj vodeno izvajanje javne službe in druge dejavnosti, za posamezno gospodarsko javno službo in dejavnost ugotavljala poslovni izid ločeno za gospodarske javne službe od drugih dejavnosti

OBLIKOVANJE CEN KOMUNALNIH STORITEV

V Uradnem listu RS je bila v št. 87/12 dne 16.11.2012 objavljena uredba: Uredba o metodologiji za oblikovanje cen storitev obveznih občinskih gospodarskih javnih služb varstva okolja in v Uradnem listu RS št. 109/12, 76/17, 78/19 objavljene: Uredba o spremembi Uredbe o metodologiji za oblikovanje cen storitev obveznih občinskih gospodarskih javnih služb varstva okolja.

Dvig cen je bil s 01.02.2021 na podlagi uveljavitev cen potrjenega elaborata 01.05.2020. S 01.05.2021 so bili potrjeni elaborati in dvig cen v skladu z elaboratom za 2021.

2.1. DEJAVNOSTI PODJETJA

2.1.1 OSKRBA S PITNO VODO

2.1.1.1 Opis vodovodnih sistemov - splošno

Izvajanje gospodarske javne službe v nadaljevanju »GJS« oskrbe s pitno vodo obsega upravljanje in redno vzdrževanje javnega vodovodnega omrežja, objektov in naprav za obdelavo pitne vode, redno spremljanje dogodkov preko telemetrijskega nadzornega centra, spremljanje in obvladovanje vodnih izgub, redno menjavo vodomero, obnovo in izgradnjo novih vodovodnih priključkov, obnovo in izgradnjo novih cevovodov, pripravo letnih poročil, izvajanje nalog po načelih HACCP sistema in zagotavljanje zadostnih količin zdravstveno ustrezne pitne vode za vse uporabnike javnega vodovodnega sistema.

Opravljam dejavnost oskrbe s pitno vodo na območju občine Slovenske Konjice v petih hidravlično ločenih vodovodnih sistemih.

Iz javnih vodovodnih sistemov, ki so v našem upravljanju se je v letu 2021 s pitno vodo oskrbovalo cca. 12.880 uporabnikov.

Vodovodni sistem	Slov. Konjice ID 1376	Špitalič ID 1381	Zeče ID 1379	Tolsti vrh ID 1378	Sp. Laže ID 1377	Kamna gora ID 1380
Vodohrani	18	1	1	1	1	1
Črpališča	10	0	2	2	1	2
Število objektov s telemetrijskim nadzorom	13	0	0	2	0	0
Naprave	2 x HP za dvig tlaka 6 x NaOCl naprave 1 x UV dezinfekcija 1 x filtracija 27 x črpalke	-	1 x NaOCl 3 x črpalke	1 x NaOCl 4 x črpalke	1 x NaOCl 2 x črpalke	5 x črpalke
Št. vrtin / skupna izdatnost	7 / 45 l/s	-	-	-	-	-
Št. zajetij/ skupna izdatnost	7 / 60 l/s	1 / 0,15 l/s	1 / 0,2 l/s Vodni vir Zreče3 - dobava vode iz Zreče 0,5 l/s	1 / 0,15–1,0 l/s	1 / 0,3 l/s	Vodni vir Toplica - dobava VO- KA Celje 0,7 l/s
Dolžina cevovodov						
DN 80	37.997 km	4,224 km	0 km	0,818 km	0 km	9,122 km
DN > 80	65,164 km	0 km	0 km	0 km	0 km	0 km
Skupaj z HP	253,769 km	11,379 km	4,100 km	7,489 km	2,210 km	20,978 km
Skupaj brez HP	197,854 km	7,820 km	3,792 km	6,330 km	2,155 km	15,758 km
Število hišnih priključkov	3.892	0	85	29	56	125

Tabela 10: Javni vodovodni sistemi, ki so zavedeni v registru GJI (Gospodarske Javne Infrastrukture)

Vodovodni sistemi se razlikujejo predvsem po velikosti in številu izvedenih vodovodnih priključkov. Navedeni vodovodni sistemi se oskrbujejo iz 10 zajetij in 6. vodnjakov »vrtin«. Skupna izdatnost zajetij je 60 – 80 l/s, skupna izdatnost vseh vrtin pa 45 l/s. JKP Slovenske Konjice trenutno upravlja s 55 objekti (črpališča, vodohrani, razbremenilniki) in cca. 233 km

evidentiranega javnega vodovodnega omrežja zavedenega v zbirnem katastru GJI (podatek brez dolžin hišnih priključkov).

Skupno število aktivnih HP priključkov na vseh vodovodnih sistemih znaša 4.187, pri čemer je za večstanovanjske objekte (bloke) upoštevan en priključek. Dolžina vseh evidentiranih hišnih priključkov vpisanih v zbirnem katastru GJI ob koncu leta 2021 znaša cca. 66 km.

Nekateri prebivalci na območju občine Slovenske Konjice se oskrbujejo s pitno vodo:

- iz zasebnih vodovodnih sistemov v upravljanju Krajevnih skupnosti in vodovodnih zadrug in
- iz manjših zasebnih vodovodnih sistemov (do 50 prebivalcev).

Zasebni vodovodni sistemi v upravljanju KS in vodovodnih zadrug:

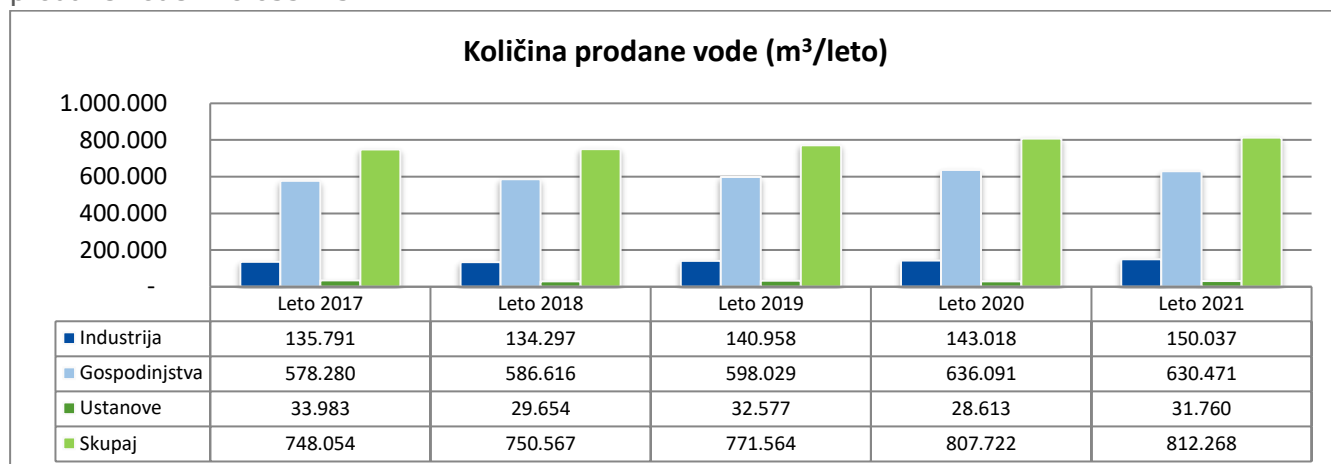
- Vodovodni sistem Gračič – Bezina (upravljavec KS Bezina)
- Vodovodni sistem Konjiška vas (upravljavec vodovodna zadruga Konjiška vas)
- Vodovodni sistem Pristava-Preloge (upravljavec vodovodna zadruga Zg. Pristava)
- Vodovodni sistem Polene (zasebni lastniki)

Od leta 2008 se vsem uporabnikom zasebnih vodovodnih sistemov zaračunava tudi okoljska dajatev za obremenjevanje okolja zaradi odvajanja odpadnih voda.

2.1.1.2 Količine prodane, kupljene in distribuirane vode

Prodane količine pitne vode

Skupna količina prodane pitne vode iz vseh vodovodnih sistemov, ki so v upravljanju JKP d.o.o., je po evidencah v letu 2021 znašala 812.268 m³, kar je za 4.546 m³ (0,56%) več kot v preteklem letu. V obravnavanem obdobju (2017-2021) je znašala povprečna letna količina prodane vode 778.035 m³.



Graf 3: Količina prodane vode od leta 2015 do 2021

Iz vodovodnega sistema Slovenske Konjice se s pitno vodo oskrbuje tudi manjše število prebivalcev na območju občine Šentjur. V letu 2021 smo v občino Šentjur distribuirali 33.321 m³ pitne vode.

Kupljene količine pitne vode

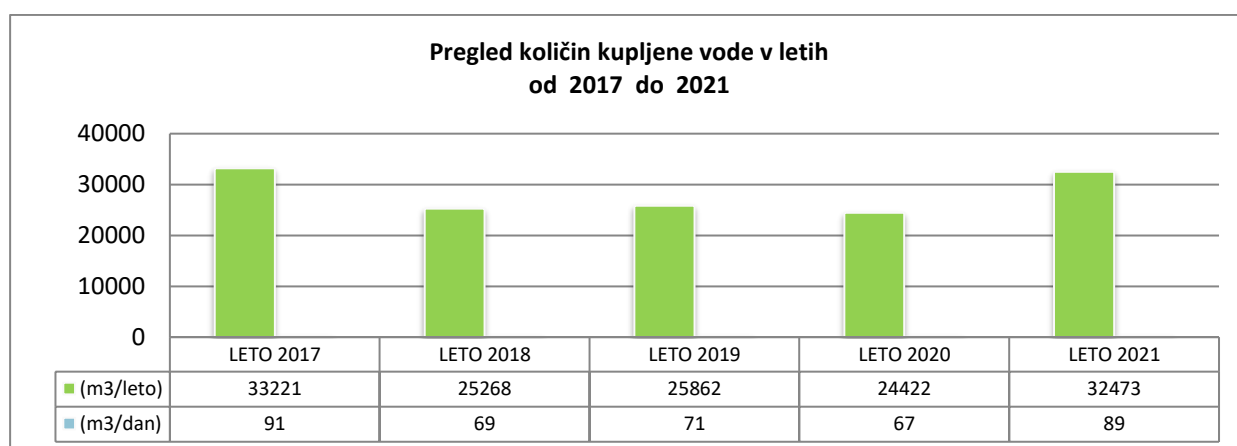
V nekaterih naseljih Občine Slovenske Konjice se prebivalci oskrbujejo s pitno vodo, ki se v sistem dobavlja preko merilnih vodomernih jaškov iz sosednjih občin.

Za del prebivalcev naselja Zeče se pitna voda dobavlja iz vodovodnega sistema Zreče-3 (Občina Zreče), za del prebivalcev naselja Zbelovska Gora se pitna voda dobavlja iz vodovodnega sistema OKP Rogaška Slatina, vodovodni sistem SOJEK – KAMNA GORA pa se oskrbuje s pitno vodo, ki se v celoti kupuje oziroma dobavlja iz javnega vodovodnega sistema Frankolovo – Toplica, ki ga upravlja javno podjetje VO-KA Celje. Pitna voda za oskrbo prebivalcev, ki so priključeni na vodovodno omrežje Podpeč ob Dravinji se dobavlja iz Občine Poljčane s strani upravljavca OKP Rogaška Slatina.

Pregled letnih količin vode, ki se za namen oskrbe s pitno vodo kupuje s strani upravljavcev javnih vodovodnih sistemov iz sosednjih občin je prikazan v tabeli in grafu.

DOBAVITELJ	VODOVODNI SISTEM	Leto 2017 (m ³ /leto)	Leto 2018 (m ³ /leto)	Leto 2019 (m ³ /leto)	Leto 2020 (m ³ /leto)	Leto 2021 (m ³ /leto)
Občina Zreče	Zeče	7.737	1.718	6.182	5.232	6.135
VO-KA Celje	Kamna Gora	25.172	22.757	18.410	17.732	24.497
OKP Rogaška	Zbelovska Gora	312	793	689	702	748
OKP Rogaška	Podpeč ob Dravinji	/	/	581	756	1093
SKUPAJ (m³/leto) =		14.975	17.687	33.221	25.862	32.473

Tabela 11: Pregled količine kupljene vode po dobaviteljih in sistemih



Graf 4: Pregled količin kupljene vode

Skupna količina kupljene pitne vode se v letu 2021 povečala vendar v primerjavi iz preteklimi leti ni bistveno drugačna.

Distribuirane količine pitne vode

Skupna količina distribuirane vode za vse javne vodovodne sisteme v upravljanju JKP d.o.o. Slovenske Konjice, namenjena za potrebe javne oskrbe s pitno vodo je v letu 2021 znašala 1.293.041 m³, kar v povprečju znaša cca. 41,00 (l/s) oz. 3.542 (m³/dan).

Vodni vir	Leto 2016 (l/s)	Leto 2017 (l/s)	Leto 2018 (l/s)	Leto 2019 (l/s)	Leto 2020 (l/s)	Leto 2021 (l/s)
Cimerman in vrtine Žiče	34,73	36,57	36,17	35,84	32,93	32,44
Graščina	1,74	1,57	0,89	1,12	3,16	1,05
Polene	3,48	3,05	3,67	3,03	2,65	3,34
Spodnje Laže (Požlep)	0,21	0,21	0,18	0,21	0,22	0,22
Vodela - Nunska Gora	0,24	0,23	0,38	0,20	0,15	0,18
Nunska gora (OKP)	2,9	1,23	2,75	0,87	0,93	1,51
Gospodična	0,91	0,55	0,52	0,87	0,73	0,91
Tolsti vrh – Pikovo	0,07	0,06	0,08	0,10	0,11	0,12
Zeče, vir Štarklja	0,27	0,20	0,34	0,21	0,20	0,16
Zeče, vir Zreče	0,06	0,25	0,05	0,20	0,17	0,19
Sojek, Kamna gora, VO-KA	0,49	0,80	0,72	0,58	0,56	0,78
Špitalič (Kartuzija)	0,02	0,00	0,00	0,00	0,00	0,00
SKUPAJ	45,12	44,72	45,75	43,13	41,82	41,00

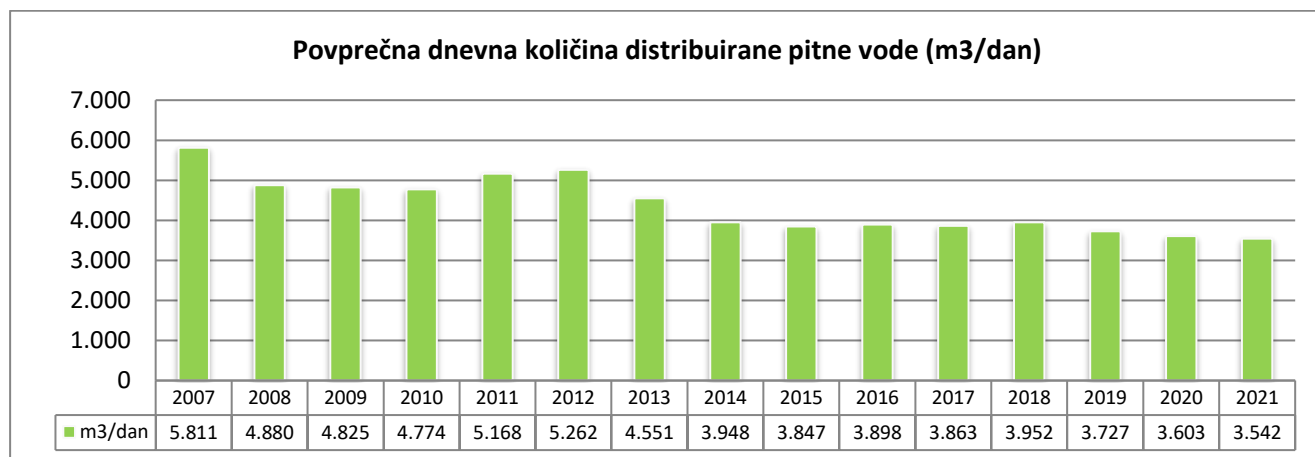
Tabela 12: Količine odvzete pitne vode po vodnih virih od leta 2016 do 2021

Leto	Količina (l/s dan)	Količina (m ³ / dan)	Količina (m ³ /leto)
2007	67,26	5.811	2.121.118
2008	56,49	4.880	1.781.348
2009	55,85	4.825	1.761.300
2010	55,25	4.774	1.742.364
2011	59,81	5.168	1.886.168
2012	60,90	5.262	1.920.542
2013	52,67	4.551	1.661.186
2014	45,69	3.948	1.440.880
2015	44,53	3.847	1.404.227
2016	45,12	3.898	1.422.859
2017	44,72	3.863	1.410.172
2018	45,75	3.952	1.442.804
2019	43,13	3.727	1.360.186
2020	41,82	3.603	1.318.902
2021	41,00	3.542	1.293.041

Tabela 13: Povprečna količina distribuirane vode za javno oskrbo s pitno vodo

V primerjavi s preteklim letom smo v letu 2021 v sistem distribuirali 25.861 m³ manj vode. V primeru, da pa vrednosti iz leta 2021 primerjavo s količino iz leta 2019 pa razlika znaša 67.145 m³.

Ob upoštevanju povečanja količin prodane vode v letu 2021 za 4.546 m³/leto, ter zmanjšanju količin distribuirane vode za 25.861 m³/leto, so se v letu 2021 vodne izgube v primerjavi s preteklim letom zmanjšale za cca 1,7 odstotne točke oz. iz deleža izgub leta 2020 v višini 38,8% na delež 37,1% v letu 2021.



Graf 5: Povprečna dnevna količina distribuirane pitne vode

Večji del zmanjšanih količin načrpane vode ter posledično zmanjševanje vodnih izgub je plod redne obnove dotrajanih hišnih priključkov, sistematične obnove kritičnih tras omrežnih cevovodov ter učinkovitega odkrivanja prikritih okvar na vodovodnem omrežju. Vse to smo dosegli z vlaganjem v novo telemetrijsko opremo objektov in izgradnjo dodatnih merilnih jaškov v obdobju od leta 2013 do 2021 ter učinkovitim posodabljanjem katastra GJI, s čimer smo povečali nadzor nad porabo in trenutnimi pretoki primarnega kot sekundarnega vodovodnega omrežja. Z uvedbo internega katastra in WEB-GIS pregledovalnika smo povečali grafično preglednost in nadzor nad bazami podatkov ter stanjem omrežja GJI.

V podatkih načrpane vode je zajeta vsa količina načrpane vode, tudi voda, ki se porabi za izpiranje sistemov na hidrantih, izpiranje filtrov v ČNPV Žiče (eno izpiranje = 10 min s količino vode 15 l/s), meritve motnosti (1 l/min), čiščenje rezervoarjev, zalivanje javnih površin itd. To so količine porabljene vode v sistemu, ki so prav tako zajete v bilanco vodnih izgub, vendar ne predstavljajo izgub zaradi puščanj vodovodnega omrežja.

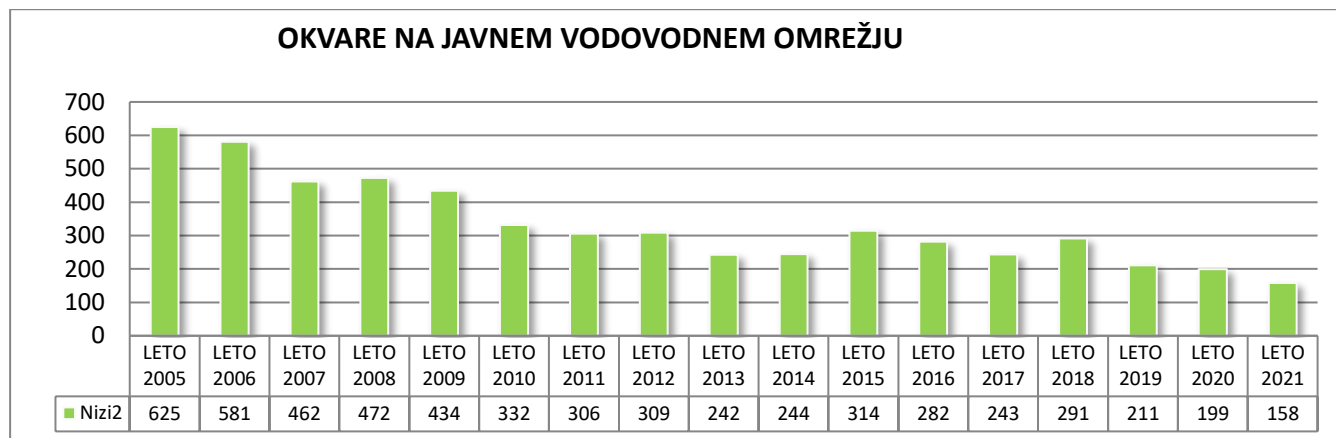
Količina načrpane vode iz glavnih vodnih virov vodovodnega sistema Slovenske Konjice (Cimerman, vrtine Žiče in Graščina) se meri preko induktivnih merilcev pretoka. Meritev načrpane vode smo uredili tudi na vseh manjših vodovodnih sistemih, ki so v našem upravljanju (Tolsti vrh, Zeče, Spodnje Laže, Kamna gora, Špitalič). Količine načrpane vode se v manjših vodovodnih sistemih merijo s klasičnimi vodomeri.

Trenutne vodne izgube primerjalno gledano razliko med distribuirano in prodano vodo znašajo cca 37,1 % ali 480.773 m³/leto.

2.1.1.3 Okvare na vodovodnem omrežju

Statistika spremljanja okvar na javnem vodovodnem omrežju kaže na to, da je letno število okvar, ki je v preteklih letih imelo trend naraščanja, od leta 2006 začelo postopoma upadati. Vse to kaže na pozitivni učinek, ki je bil dosežen z obnovo tako primarnega cevovoda kot hišnih priključkov ter učinkovitega pristopa telemetrijskemu opremljanju objektov vodovodnega omrežja od leta 2006 naprej.

V letu 2021 smo zabeležili 158 okvar, kar je za kar 41 okvar manj kot leto pred tem in predstavlja najnižjo vrednost števila okvar v obravnavanem obdobju.



Graf 6: Pregled števila okvar na javnih vodovodnih sistemih po letih (2005–2021)

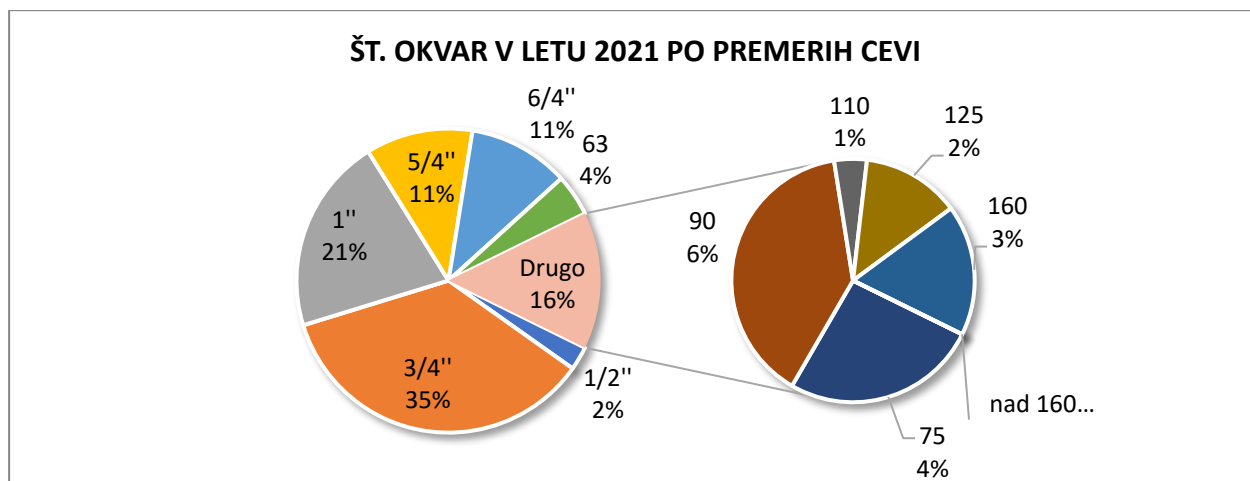
Evidenco okvar spremljamo in vodimo s programsko opremo, ki omogoča preglednejši postopek vodenja okvar na javnem vodovodnem omrežju.

Evidence vodenja okvar na javnem vodovodnem sistemu Slovenske Konjice kažejo na to, da se število okvar na cevovodih manjših premerov, od 20 mm do 32 mm postopoma zmanjšuje, kar smo dosegli predvsem z intenzivno zamenjavo manjših presekov cevi in rednimi obnovami hišnih priključkov.

Od skupaj zabeleženih 158 okvar v letu 2021 predstavljajo 50% delež okvare na hišnih priključkih in 50% delež okvare na glavnem omrežju. Z zamenjavo manjših kritičnih odsekov iz leta v leto uspevamo zmanjševati število okvar, s tem pa postopoma izboljšujemo tudi bilanco vodnih izgub na javnem vodovodnem omrežju.

TIP OMREŽJA	ŠT. OKVAR	(%)
GLAVNO OMREŽJE	79	50 %
HIŠNI PRIKLJUČKI	79	50 %
SKUPAJ	158	100 %

Tabela 14: Tipi omrežja



Graf 7: Število in delež okvar glede na premer cevi za leto 2021

Zaradi pretežno starejšega javnega vodovodnega omrežja se iz leta v leto pojavljajo novi kritični odseki, na katerih se zaradi dotrajanosti začno serijsko pojavljati okvare.

Med kritične trase prištevamo tudi cevovode javnega vodovodnega sistema, za katere velja, da je prepustnost glede na število uporabnikov, ki se po teh cevovodih oskrbujejo, bistveno premajhna.

Takšni primeri se pojavljajo predvsem v manjših naseljih Klokočovnik, Draža vas, Perovec, Lipoglav, Ličenca, Petelinjek. Okvara na takšnih delih cevovodov povzroči nezadovoljstvo uporabnikov, saj je v večini primerov zaradi manjših pretokov takšno okvaro tudi težje locirati.

Vzpostavitev novega učinkovitega telemetrijskega nadzornega sistema na črpališčih ČNPV Žiče, ČP-Škalce1, ČP-Brezje, ČP-Graščina, Vrtine Žiče, vodohranu Škalce 2, zajetju Cimerman ter izgradnja kontrolnih merilnih jaškov, nam je v zadnjem času omogočila predvsem sprotno spremljanje tlakov, pretokov in ugotavljanje makro lokacij puščajočih mest na vodovodnem omrežju.

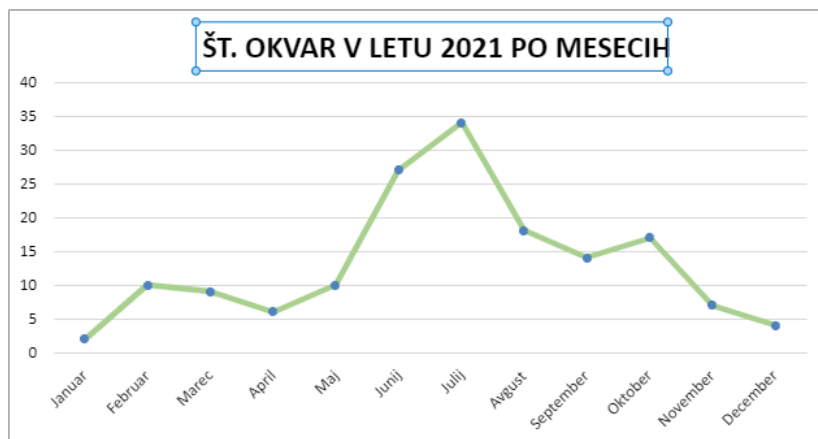
Statistično spremljanje podatkov porabe, tlakov in pretokov vode kažejo na to, da se precejšnje izgube vode v vodovodnem sistemu Slovenske Konjice, še vedno pojavljajo na iztočnem omrežju iz vodohrana ŠKALCE 1 in Škalce 2, kjer se dnevno izgubi cca 700 m³/dan. Iztočno omrežje oskrbuje večji del mesta Slovenske Konjice, ter naselje Preloge, Škalce, Vešenik, Brdo, Dobrnež, Prežigal, Tepanjski Vrh, Tepanje in Novo Tepanje. Gre za velik delež starega vodovodnega omrežja izpred 30 in več let, za katerega ni natančnega katastra odcepnih vodov, prav tako imamo pomanjkljiv kataster hišnih priključkov, ki pa smo ga v letih 2014 - 2021 pričeli intenzivno posodabljanje.

Na iztočnem omrežju iz vodohrana Žička Gorca beležimo trenutne izgube v višini cca. 200 m³/dan, na iztočnem omrežju iz vodohrana Suhadol cca. 137 m³/dan ter iz vodohrana Jama cca. 92 m³/dan.

Z namenom in ciljem zmanjšanja vodnih izgub na vodovodnem omrežju, nameravamo po planu tudi v naslednjih letih s telemetrijskim nadzornim sistemom dodatno opremiti še preostale vodooskrbne objekte, pristopiti k izdelavi natančnih katastrov vodovodnega omrežja,

vzpostaviti dodatno sodelovanje z zunanjimi diagnostičnimi inštitucijami ter lastnemu izobraževanju kadrov.

Za vse to bo sicer potrebno zagotoviti dodatna finančna sredstva, ki pa se nam bodo z učinkom zmanjšanja vodnih izgub povrnila skozi zmanjšanje stroškov porabljene električne energije, vodnih povračil in dezinfekcijskih sredstev.




Graf 8: Število okvar v letu 2021 po mesecih

MESEC	Št. okvar v letu 2014	Št. okvar v letu 2015	Št. okvar v letu 2016	Št. okvar v letu 2017	Št. okvar v letu 2018	Št. okvar v letu 2019	Št. okvar v letu 2020	Št. okvar v letu 2021
Januar	3	21	19	7	13	10	8	2
Februar	10	18	9	8	10	11	9	10
Marec	10	18	13	20	16	9	7	9
April	15	24	18	12	16	13	12	6
Maj	29	16	14	21	34	13	23	10
Junij	32	30	33	31	34	31	22	27
Julij	23	52	40	26	29	43	32	34
Avgust	41	52	42	44	51	30	29	18
September	21	38	40	26	39	22	27	14
Oktober	30	10	21	31	32	15	15	17
November	22	19	18	11	8	9	8	7
December	8	16	15	6	9	5	7	4
Skupaj	244	314	282	243	291	211	199	158

Tabela 15: Pregled okvar po mesecih od leta 2014 do leta 2021

Na javnih vodovodnih sistemih imamo nameščene »AQUALINK« naprave za spremljanje pretokov in tlakov v vodovodnih ceveh. Večji del naprav imamo nameščenih v objektih, ki niso opremljeni z električno energijo oziroma niso opremljeni s telemetrijskim krmilno nadzornim sistemom, ostale naprave Aqua-Link so nameščene v zunanjih merilnih jaških, ki so opremljeni z vodomeri večjih premerov (DN 40 in več).



Slika 1: Prikaz naprav za telemetrijsko spremljanje pretokov in tlakov na omrežju

V prihodnje načrtujemo izvedbo merilnih kontrolnih jaškov v katerih se bo meritev pretoka izvajala na podlagi Ultrazvočnih digitalnih vodomero, ki omogočajo dvosmerno meritev pretoka vode, sočasno meritev temperature ter komunikacijo s telemetrijskimi napravami po 485 komunikacijskem protokolu.

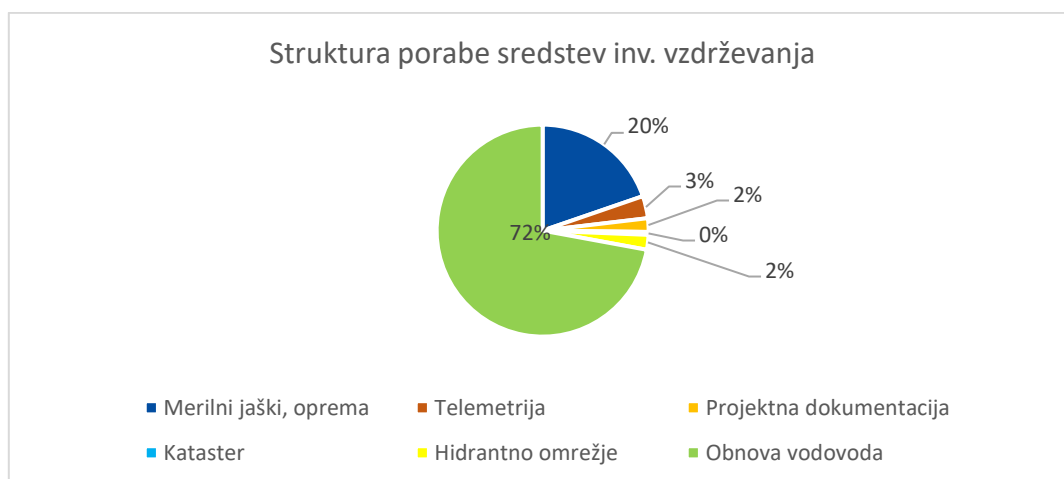
2.1.1.4 Poraba najemnine za vodooskrbo

V letu 2021 so na omrežju vodovodnega sistema Slovenske Konjice glede na predvidena razpoložljiva sredstva iz najemnine, bila izvedena naslednja obnovitvena dela:

Investicijsko vzdrževalna dela GJI – vodooskrba / namen	Vrednost (€)
Obnova vodovoda Mlače - Štajerska Vas DN40 (Razlika zavarovalnica)	1.127,33 €
Obnova cevodov Loče Sončna Ulica "Fevžar"	3.449,32 €
Obnova vodovod Draža Vas DN150 (Ratej) (gradbena dela investitor)	15.944,69 €
Izgradnja Merilnega jaška DN150 Vodovod Draža vas DN150 /80	13.453,76 €
Obnova vodovod DN40 (6/4) MLAČE "Pogled"	6.082,69 €
Vgradnja sekcijskih zasunov DN150 (Dobrnež odcep Vešenik)	2.471,76 €
Obnova vodovoda DN40 ZD-Konjice- ZŠAM	2.626,61 €
Vodovodna oprema za dezinfekcijo in telemetrijo jaškov	8.694,85 €
Obnova vodovoda DN32 Selski vrh	4.332,34 €
Obnova vodovoda Petelinjek pri Ločah "odsek Babič"	10.662,82 €
Obnova vodovoda Slomškova DN200 "parkirišče"	6.661,92 €
Obnova vodovoda Štajerska vas DN40	3.264,33 €
Obnova vodovoda Tepanje DN125	7.120,40 €
Zakoličba kataster vodovoda in vgradnja zasunov Zbelovska gora	2.112,26 €
Obnova vodovoda Suhadol DN 80	18.377,15 €
Obnova vodovoda DN100 Liptovska-Usnjarska ul. 1.del	14.635,95 €
Obnova vodovoda DN200 Tattenbachova	5.782,22 €
Menjava črpalke ČP Zbelovska gora in merilni jašek Draža vas	5.016,54 €
Obnova vodovoda DN 100 Liptovska - Usnjarska ulica 2.del	12.138,74 €
Merilni jašek DN300 Slov. Konjice Park sodišče	10.053,83 €

Kataster vodovod	1.175,10 €
Obnova vodovoda DN32 Selski vrh - Urleb	3.268,13 €
Obnova vodovoda DN 100 Liptovska - Usnjarska ulica 3.del	4.839,52 €
Obnova vodovoda - sopolaganje s kanalizacijo Sklop3 (C7,C8,C6.1)	10.979,04 €
Obnova vodovod DN50 DN40 Preloge pri Konjicah	7.942,12 €
Oprema vodooskrbni objekti II del Škalce, Zeče	2.427,63 €
Obnova vodovod Nova vas DN 50	11.606,45 €
Oprema vodooskrbnih objektov ČNPV Žiče črpalke Č3, Č5 , menjava merilcev pretoka	15.739,84 €
Zbelovska gora (Železnica)	16.651,74 €
Hidrantno omrežje vodovoda	6.064,16 €
Projekt IZP + Popisi Zbelovska Gora	5.577,70 €
Aškerčeva	17.204,22 €
Vzdrževalna dela na hidrantnem omrežju 2021 Jesenek in Igrišče Zbelovo	1.807,34 €
Telemetrija merilni jaški vodovodno omrežje	9.107,50 €
Porabljena sredstva za investicijsko vzdrževanje 2021 v (EUR) brez DDV:	268.400,00 €

Tabela 16: Investicijsko vzdrževalna dela GJI - vodooskrba/namen



Graf 9: Struktura porabe sredstev inv. vzdrževanja

2.1.1.5 Kvaliteta pitne vode v javnih vodovodnih sistemih

Podjetje je v preteklem letu izvajalo dela in vzdrževalo javne vodovodne sisteme v skladu z načeli in pravili, ki jih določa sistem HACCP. Sistem kakovosti HACCP (Hazard Analysis Critical Control Point) ali ATKKT (Analiza Tveganja Kritičnih Kontrolnih Točk) je preventivni sistem za ugotavljanje in ocenjevanje dejavnikov tveganja v vseh fazah oskrbe s pitno vodo. Uporabljamo ga kot pomoč pri vodenju in vzdrževanju sistema oskrbe s pitno vodo, za zagotavljanje zdravstvene ustreznosti pitne vode in za predstavitev organom nadzora (ZIRS).

Zdravstvena ustreznost in skladnost pitne vode v javnih vodovodnih sistemih se nadzira v okviru »notranjega nadzora«, ki ga izvaja upravljavec javnega vodovodnega sistema, ter »državnega monitoringa« pitne vode, ki se izvaja na nivoju države v okviru Ministrstva za

zdravje RS in inštituta NIJZ – (Nacionalni Inštitut za Javno Zdravje). Kvaliteta pitne vode se spremlja in ocenjuje na podlagi mikrobioloških in fizikalno kemijskih laboratorijskih preizkušanj, ki se izvajajo v pooblaščenih laboratorijih NLZOH – (Nacionalni Laboratorij za Zdravje, Okolje in Hrano) Celje in Maribor.

Skladnost se določa s parametri, ki so opredeljeni v Pravilniku o pitni vodi (Ur.l.RS, št. 19/04, 35/04, 26/06, 92/06, 25/09, 74/15, 51/17,).

Na vseh javnih vodovodnih sistemih, ki jih upravlja JKP d.o.o. Slovenske Konjice, se izvaja dezinfekcija pitne vode z Natrijevim hipokloritom (NaOCl). Na javnem vodovodnem sistemu Slovenske Konjice je priprava vode dodatno urejena še s filtracijo in UV dezinfekcijo.

V okviru notranjega nadzora pitne vode je bilo na vodovodnih sistemih v upravljanju JKP d.o.o. Slovenske Konjice odvzetih 98 rednih vzorcev za mikrobiološko (MB) preizkušanje, od tega je bilo izvedenih 22 preizkusov na vsebnost Enterokokov in prisotnost bakterije Clostridium perfringens (vključno s spori).

IZVEDENIH JE BILO 46 REDNIH KEMIJSKIH (KE) ANALIZ TER 15
DODATNIH PREIZKUSOV NA VSEBNOST TRIHALOMETANOV. VSI
VZORCI SO BILI SKLADNI.

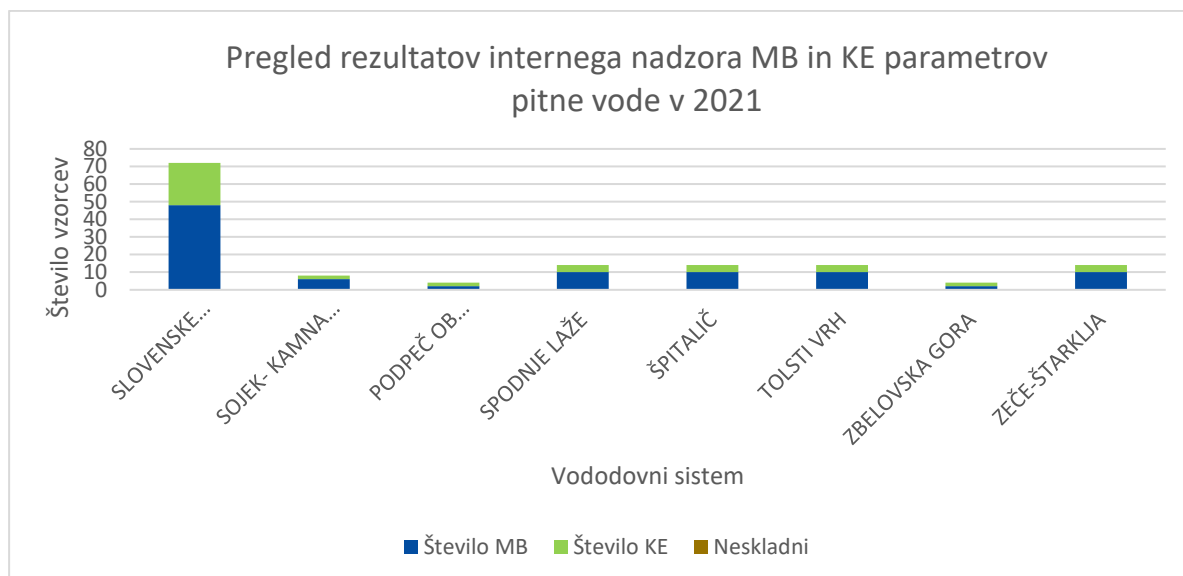
Javni vodovodni sistemi v upravljanju JKP d.o.o. Slov Konjice

VODOVODNI SISTEM (oskrbovalno območje)	Mikrobiološke analize (MB)			Kemijske analize (KE)		
	Skupno št. MB vzorcev	Število neskladnih MB vzorcev	Ime neskladnega parametra	Skupno št. KE vzorcev	Število neskladnih KE vzorcev	Ime neskladnega parametra
SLOVENSKE KONJICE	48	0	skladno	24	0	skladno
SOJEK- KAMNA GORA	6	0	skladno	2	0	skladno
PODPEČ OB DRAVINJI	2	0	skladno	2	0	skladno
SPODNJE LAŽE	10	0	skladno	4	0	skladno
ŠPITALIČ	10	0	skladno	4	0	skladno
TOLSTI VRH	10	0	skladno	4	0	skladno
ZBELOVSKA GORA	2	0	Skladno	2	0	skladno
ZEČE-ŠTARKLJA	10	0	skladno	4	0	skladno

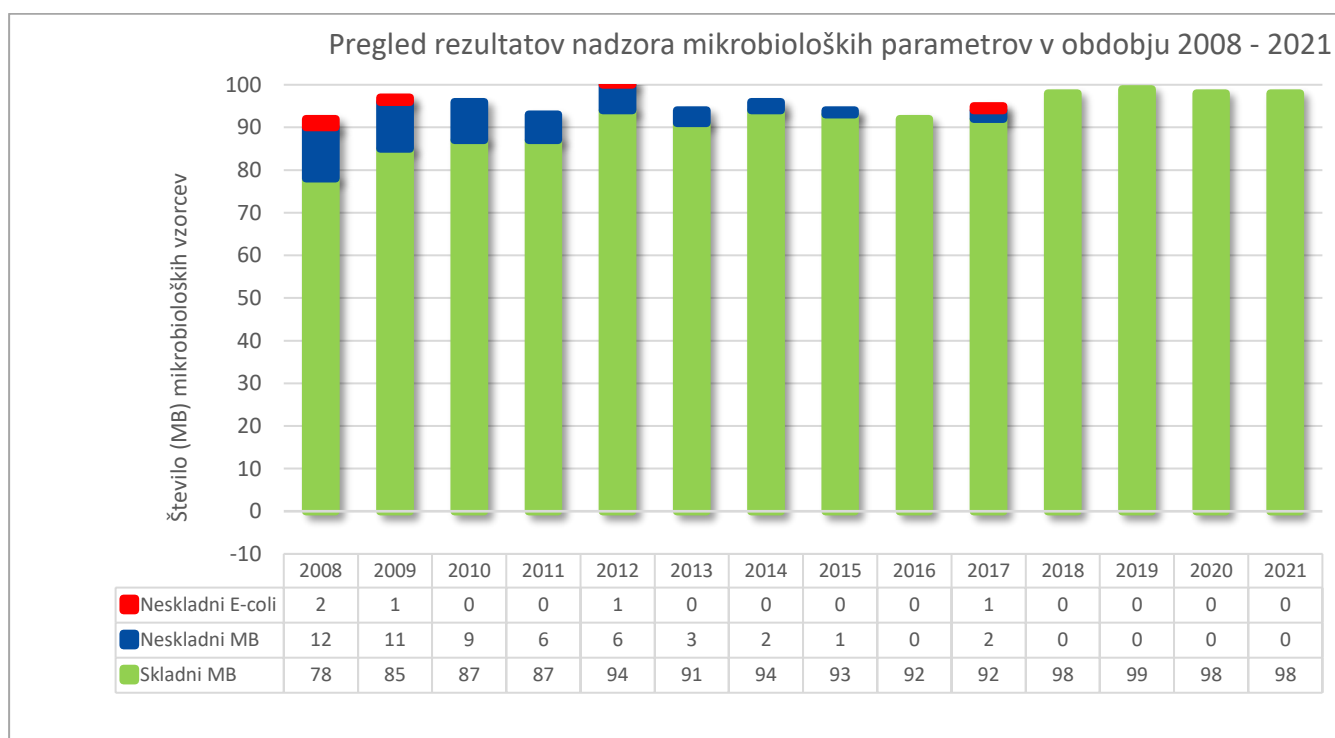
Tabela 17: Analize notranjega nadzora za leto 2021

Zagotovo lahko trdimo, da so številni ukrepi, posodobitve in izboljšave, ki smo jih uvedli na javnih vodovodnih sistemih Občine Slovenske Konjice v obdobju zadnjih petih letih, pozitivno vplivale tudi na izboljšavo kakovosti pitne vode in zanesljivost oskrbe uporabnikov javnih vodovodnih sistemov Občine Slovenske Konjice.

Trend izboljšanja kakovosti pitne vode v zadnjih letih je razviden iz grafa (11) in tabele skladnosti mikrobioloških (MB) vzorčenj, ki so bila opravljena v sklopu notranjega nadzora v časovnem obdobju med letom 2008 in 2021.



Graf 10: Število odvzetih vzorcev v okviru notranjega nadzora v letu 2021



Graf 11: Pregled skladnosti (MB) mikrobioloških vzorcev pitne vode v okviru notranjega nadzora po letih

VODOVODNI SISTEM (oskrbovalno območje)	Mikrobiološke analize (MB)			Kemijske analize (KE)		
	Skupno št. MB vzorcev	Število neskladnih MB vzorcev	Ime neskladnega parametra	Skupno št. KE vzorcev	Število neskladnih KE vzorcev	Ime neskladnega parametra
SLOVENSKE KONJICE	13	0	skladno	13	0	skladno
SOJEK – KAMNA GORA	2	0	skladno	2	0	skladno
SPODNJE LAŽE	2	0	skladno	2	0	skladno
TOLSTI VRH	2	0	skladno	2	0	skladno
ZEČE - ŠTARKLJA	2	0	skladno	2	0	skladno

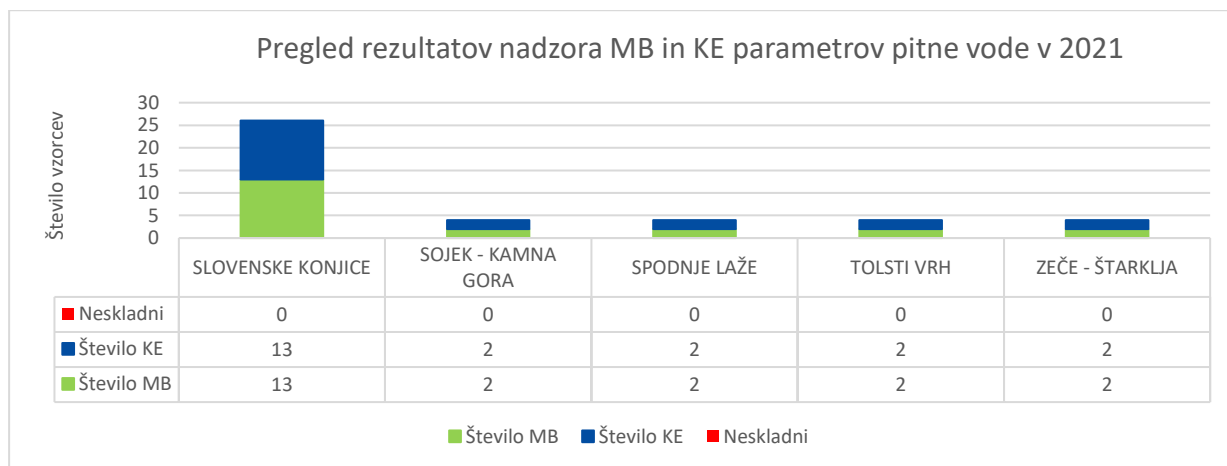
Tabela 18: Analize državnega monitoringa za leto 2021

V SKLOPU DRŽAVNEGA MONITORINGA JE BILO SKUPAJ IZVEDENIH 21 MIKROBIOLOŠKIH IN 21 KEMIJSKIH PREIZKUŠANJ. VSI ODVZETI VZORCI SO BILI SKLADNI.

Na sistemih javne oskrbe s pitno vodo, ki so v upravljanju JKP d.o.o. Slovenske Konjice, v letu 2021 ni bilo uvedenih posebnih ukrepov, ki bi omejevali uporabo pitne vode.

V okviru dejavnosti oskrbe s pitno vodo redno izvajamo vzdrževalna dela na javnem vodovodnem omrežju in se trudimo, da v skladu s HACCP načrtom uporabnikom dnevno zagotavljamo nemoteno in varno oskrbo s pitno vodo. Pa vendar se tudi na področju oskrbe s pitno vodo večkrat srečujemo z nepredvidljivimi dogodki, ki lahko nastopijo bodisi pri izvajanju vzdrževalnih del, pri večjih nepredvidljivih okvarah na vodovodnem sistemu ali kot posledica višje sile, kot so npr. neurja, dolgotrajno deževje (plazovi), suše, izpadi električne energije, zmrzali ipd.

V takšnih primerih je še posebej pomembno čim hitrejša in učinkovita obveščanje uporabnikov, še posebej v primerih omejitev ali prepovedi uporabe pitne vode in primerih odstopanj, zaradi katerih lahko pride do morebitnega tveganja za zdravje.



Graf 12: Število odvzetih vzorcev v okviru državnega monitoringa v letu 2021

Vse uporabnike javnih vodovodnih sistemov, ki so v našem upravljanju, s posebnim dopisom, ki ga uporabniki prejmejo z januarsko položnico, enkrat letno obveščamo tudi o načinu in časovni opredelitvi obveščanja.

Načini obveščanja: Radio ROGLA, Radio Štajerski val, spletna stran www.jkp-konjice.si, odzivnik brezplačne številke 080-8758, družbeno omrežje – Facebook, oglasne deske (kjer je to mogoče), osebno preko telefona ali elektronske pošte.

2.1.2. RAVNANJE Z ODPADKI

V letu 2021 smo tako kot pretekla leta zagotavljali izvajanje gospodarske javne službe zbiranja komunalnih odpadkov, obdelave in odlaganja skladno z veljavno zakonodajo.

Osveščanje in obveščanje uporabnikov naših storitev o preprečevanju nastajanja odpadkov, ponovni uporabi, pravilnem ločevanju in pomenu pravilnega ločevanja za nadaljnjo obdelavo odpadkov je zaradi epidemije, tako kot že v letu 2020, potekalo predvsem preko medijev.

Delež ločeno zbranih odpadkov je v letu 2021 **75,2 %**, kar občino Slovenske Konjice uvršča med boljše v slovenskem prostoru.

Zaradi epidemija COVID-19 smo na področju ravnanja z odpadki prilagodili način dela: stalne ekipe na smetarskih vozilih, upoštevanje vseh ukrepov (razdalja, maske, razkuževanje), omejitev obiskovalcev na zbirnem centru in vstop v poslovni objekt. Delavci so bili na delovnem mestu dnevno izpostavljeni okužbam (stik z odpadnimi maskami, rokavicami, ostalim kužnim materialom). Proti koncu leta 2021 se je tudi na področju ravnanja z odpadki zgodilo nekaj okužb z blažjim potekom.

2.1.2.1 Opis splošno

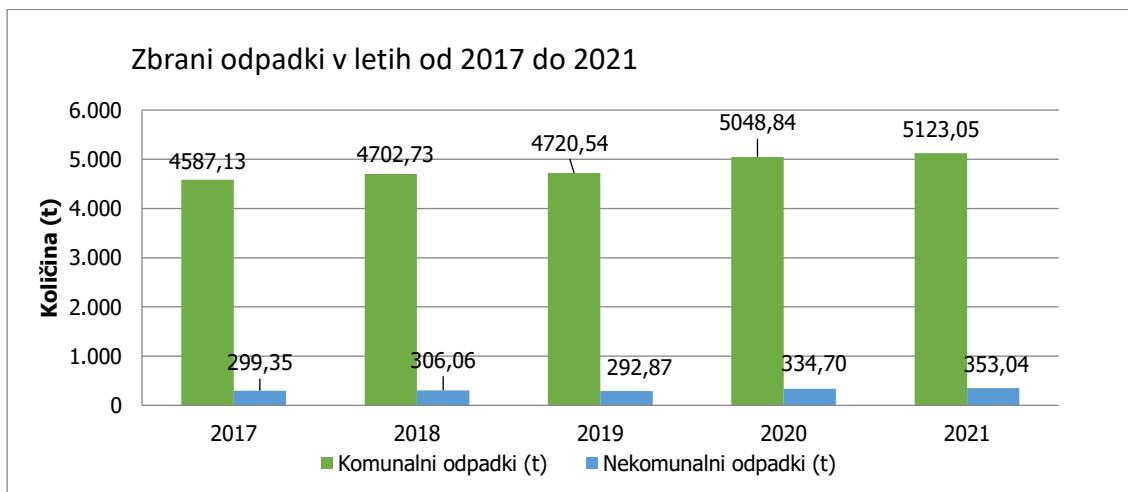
V enoti ravnanje z odpadki je bilo v letu 2021 zaposlenih 17 sodelavcev (4 vozniki, ostali pomožni komunalni delavci – sortirna linija, dvorišče, zbirni center, delavka na vhodni kontroli, operativni vodja in vodja področja ravnanja z odpadki). Dejavnost odvoza izvajamo s tremi smetarskimi vozili in vozilom za prevoz kontejnerjev. Osnovna dejavnost je zbiranje in odvoz odpadkov iz gospodinjstev, industrije in obrti. Ravnanje z odpadki (sortiranje, baliranje, skladiščenje in oddaja pooblaščenim zbiralcem, predelovalcem, obdelovalcem) se izvaja na Centru za ravnanje z odpadki – CERO SK, v Slov. Konjicah na naslovu Prežigalu 9, Slovenske Konjice.

Ločeno so se pri posameznem povzročitelju (fizični ali pravni osebi) v skladu z Urnikom rednih odvozov komunalnih odpadkov zbirali naslednji odpadki:

- **odpadna embalaža**, ki se oddaja po sistemu od vrat do vrat na prevzemnem mestu posameznega povzročitelja oz. na skupnem odjemnem mestu (večstanovanjski objekti in v razseljenem delu občine);
- **biorazgradljivi odpadki** (na celotnem območju občine; na podeželju je priporočeno kompostiranje) po sistemu od vrat do vrat;
- **ločeno zbrane frakcije** (papir in karton, steklena embalaža), ki se oddajajo po sistemu od vrat do vrat na prevzemnem mestu posameznega povzročitelja oz. na skupnem odjemnem mestu (večstanovanjski objekti in v razseljenem delu občine);
- **mešani komunalni odpadki** (preostanek odpadkov), ki se oddajajo po sistemu od vrat do vrat na prevzemnem mestu posameznega povzročitelja oz. na skupnem odjemnem mestu (večstanovanjski objekti in v razseljenem delu občine);
- **nevarni odpadki** – oddaja v akciji zbiranja nevarnih odpadkov (1 x letno) ali oddaja na zbirnem centru skozi vse leto;
- **kosovni odpadki** – naročniški sistem zbiranja kosovnih odpadkov od vrat do vrat, na klic (gospodinjstvo je upravičeno do brezplačnega odvoza 1 x letno) ali oddaja na zbirnem centru skozi vse leto.

2.1.2.2 Količine odpadkov

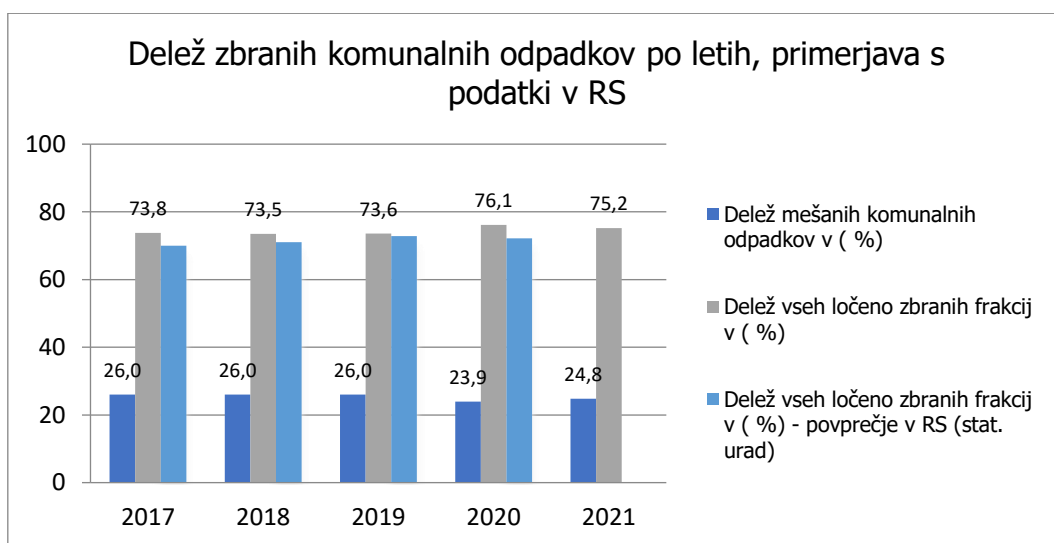
V letu 2021 je bilo na območju občine Slovenske Konjice skupno zbranih 5.476,09 t odpadkov, od tega je bilo 5.123,05 t komunalnih in 353,04 t nekomunalnih odpadkov. Oddani so bili pooblaščenim prevzemnikom na obdelavo oziroma odlaganje. Na dan 31.12.2021 je na skladišču ostalo 59 t mešane embalaže in 7 t OEEO (hladilno zamrzovalni aparati).



Graf 13: Zbrani komunalni in nekomunalni odpadki v letih 2017-2021 (t)

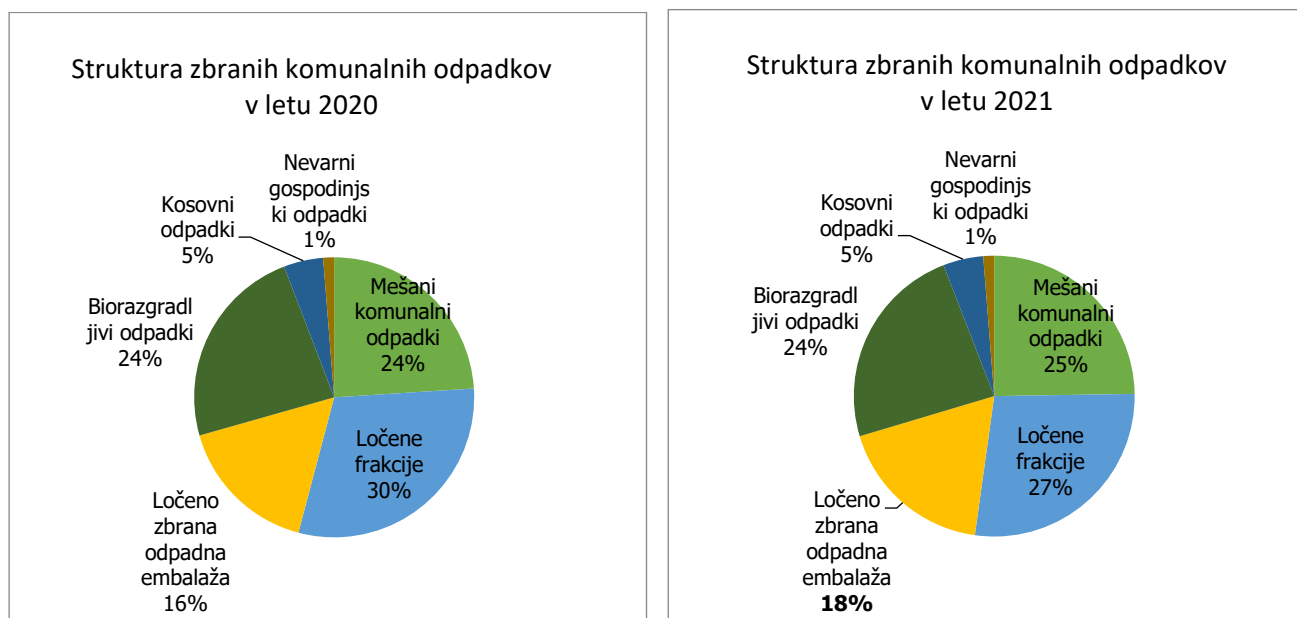
Količina zbranih komunalnih odpadkov se je v letu 2021 v primerjavi z letom 2020 povečala za 74 t (iz leta 2019 na 2020 za 328 t) oz. 1,7 %. Od leta 2019, ko je bilo zbranih 4.720 t komunalnih odpadkov, beležimo v treh letih porast količine zbranih komunalnih odpadkov za 403 t oz. 8,5 %.

Količina zbranih nekomunalnih odpadkov je po zmanjšanju v letu 2019 v letu 2021 ponovno narasla, iz 334 t v letu 2020 na 353 t v letu 2021, za 19 t.



Graf 14: Deleži zbranih komunalnih odpadkov od leta 2017 – 2021

Med komunalnimi odpadki so se v primerjavi z letom 2020 povečale količine zbranih mešanih komunalnih odpadkov, biorazgradljivih kuhinjskih odpadkov in mešane (ostale) embalaže. Delež mešanih komunalnih odpadkov se je iz 23,9 % vseh zbranih odpadkov v letu 2020 povečal na 24,8 % v letu 2021. V letu 2020 je bilo zbranih 1.207 t mešanih komunalnih odpadkov, v letu 2021 1.270 t.

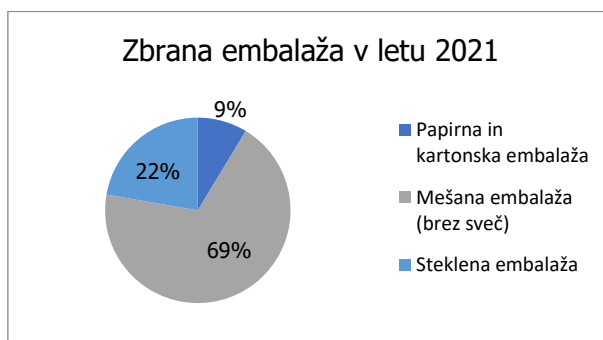


Graf 15: Struktura zbranih komunalnih odpadkov

Med zbranimi komunalnimi odpadki v letu 2021 največji delež predstavljajo ločeno zbrane frakcije, 27%, mešani komunalni 24,6 % in biološko razgradljivi odpadki v deležu 24,0 %. V letu 2021 je bilo skupno zbranih 64,6 t nevarnih odpadkov. Akcija zbiranja nevarnih odpadkov je bila izvedena 19.6.2021 skupaj z mobilnim zbiranjem starih aparatov, sijalk, baterij, nevarnih odpadkov in odpadnega jedilnega olja (družba ZEOS).

V povprečju je vsak prebivalec v Občini Slovenske Konjice v letu 2021 proizvedel 4,23 kg nevarnih odpadkov, podobno kot v letu prej.

V letu 2021 je bilo skupno zbranih **241 t kosovnih odpadkov**. Večino kosovnih odpadkov so občani oddali v zbirnem centru.



Graf 16: Deleži zbrane embalaže po vrstah embalaže

Občina Slovenske Konjice

	Št. prebivalcev (vir: statistični Urad RS)	Komunalni odpadki (kg)	Mešani komunalni odpadki (kg)	Ločeno zbrane frakcije (kg)	BIO odpadki (kg)	Komunalnih odpadki (kg/preb.)	Mešani komunalni odpadki (kg/preb.)	Ločeno zbrane frakcije (kg/preb.)	BIO odpadki (kg/preb.)
2016	14.662	4.414.919	1.195.740	3.219.179	1.133.280	301	81	220	77
2017	14.781	4.587.129	1.201.340	3.385.789	1.049.980	310	81	229	71
2018	14.912	4.702.727	1.245.220	3.457.507	1.045.520	315	83	232	70
2019	14.993	4.720.536	1.244.720	3.475.816	1.067.180	315	83	232	71
2020	15.042	5.048.840	1.207.610	3.841.230	1.186.220	335	80	255	79
2021	15.263	5.123.050	1.270.780	3.852.270	1.218.325	336	83	252	80
CILJ				75,2% < 77,1%*		283	65		

Tabela 19: Zbrane količine odpadkov na prebivalca v Občini Slovenske Konjice; * ločeno zbrano / prebivalca

V letu 2020 je vsak prebivalec Slovenije v povprečju proizvedel 489 kg komunalnih odpadkov kar je 20 kg manj kot leto prej. Količina vseh komunalnih odpadkov, ki so nastali v Sloveniji v letu 2019, je bila 1.064.321 t, in v letu 2020 1.026.010 t, 38.311 t manj. V letu 2020 je bil delež ločeno zbranih komunalnih odpadkov na nivoju Slovenije 72,2 % glede na vse zbrane komunalne odpadke (vir: Statistični urad RS, januar 2022).

Zap. št.	Parameter / količina	Enota	Slovenske Konjice		Slovenija
			2020	2021	2020
1.	Delež ločeno zbranih frakcij	%	76,1	75,2	72,2
2.	Nastali komunalni odpadki	kg/preb.	335	336	489
3.	Nastali nevarni odpadki	kg/preb.	4,23	4,23	3,5
4.	Odloženi komunalni odpadki	kg/preb.	28	29	31

Tabela 20: Primerjava zbranih količin za občino S. Konjice, 2020 in 2021, in Slovenijo 2020

V Občini Slovenske Konjice je v letu 2021 vsak občan proizvedel 336 kg komunalnih odpadkov, od tega 253 kg ločeno zbranih frakcij in 83 kg mešanih komunalnih odpadkov, ki se jih 35 % oz. 29,1 kg/prebivalca odloži na odlagališče. V Sloveniji je bilo v letu 2020 odloženih 31 kg mešanih komunalnih odpadkov na prebivalca.

Količina biorazgradljivih odpadkov v Občini Slovenske Konjice na prebivalca v letu 2021 znaša 80 kg, 1 kg več kot v letu 2020. Glede na skupno število vključenih oseb je delež oseb, ki BIO odpadke kompostirajo, 62 %. Kar pomeni, da 38 % vseh vključenih oseb v organiziran odvoz odpadkov uporablja rjave zabojnike za zbiranje biorazgradljivih odpadkov, enako kot v letu 2020.

Podatki o številu vključenih oseb in številu gospodinjstev vključenih v organiziran odvoz komunalnih odpadkov

Evidence o številu oseb in gospodinjstev na posameznem odjemnem mestu izhajajo iz baze podatkov JKP, ki se redno dopolnjujejo s spremembami, javljenimi s strani uporabnikov in primerjavo s centralnim registrom prebivalstva (CRP). V letu 2021 je bilo v organizirani odvoz odpadkov v občini vključenih 15.041 oseb oziroma 4.904 gospodinjstev. V občini je bilo prijavljenih 15.263 prebivalcev.

Zbirni center CERO SK

Vse komunalne odpadke je mogoče dnevno v času obratovanja CERO SK oddati tudi na zbirnem centru CERO SK. V zbirnem centru je bilo v letu 2021 povprečno 42 obiskov na dan (v letu 2020 36). Skupno je v letu 2021 zbirni center obiskalo 12.852 posameznikov (v letu 2020 10.628).

2.1.2.3 Aktivnosti in projekti za doseganje ciljev

Poraba najemnine "ravljanje z odpadki"

V letu 2021 so bila na področju ravnanja z odpadki glede na razpoložljiva sredstva najemnine izvedena naslednja dela:

PORABA NAJEMNINE 2021 - ravnanje z odpadki		Vrednost (€)
1	Menjava alarmnega sistema CERO	715,35 €
2	Zabojniki za skupna odjemna mesta	5.088,14 €
3	Projektna dokumentacija za utrjen plato pred CČN SK, 1. del	3.290,85 €
4	Ureditev SOM Zbelovska gora	3.215,96 €
5	Ureditev SOM Kraberk	5.360,60 €
6	Razsvetljava na CERO – skladiščni prostori	2.125,60 €
7	Ureditev skupnih odjemnih mest za odpadke Celjska cesta	4.750,60 €
8	kontejner za papir na zbirnem centru CERO SK, 7 m3, zaprt, rdeč	1.998,61 €
9	cerada za BIO zabojnik	1.233,91 €
10	Kontejner 7 m3 zaprt	1.998,61 €
11	Voziček/zabojnik 1200l, 4 kolesa fi 200 mm	3.028,20 €
12	Izdelava Fe pregradne stene	865,20 €
13	Demontaža in montaža žlebov in cevi	2.509,08 €
14	Izdelava in montaža ekološkega otoka Stare Slemene	5.304,50 €
15	Izdelava zaščitne viseče mreže	12.586,60 €
16	Investicijsko vzdrževanje-ureditev skladiščne površine za odpadke in kontejnerje	2.832,50 €
17	Izvedba skupnega odjemnega stari trg 19,21	6.690,00 €
SKUPAJ PORABLJENO		63.594,31 €

Tabela 21: Investicijsko vzdrževalna dela GJI – odpadki/namen in vrednost (€)

Obrazložitev:

- nagraditi oz. posodobiti je bilo potrebno alarmni sistem na CERO SK
- za novo zgrajena skupna odjemna mesta so bili kupljeni novi zabojniki
- za izgradnjo platoja pred CČN SK za potrebe skladiščenja je bila naročena projektna dokumentacija, v letu 2021 začetek, nadaljuje se v 2022
- Z varčno se je zamenjala dotrajana razsvetljava (delno že v letu 2020), zmanjšala se bo poraba električne energije
- Za potrebe zbirnega centra sta bila kupljena 2 zaprta kontejnerja velikosti 7 m³ (obstoječa dotrajana, že večkrat popravljena)

- Na zabojnik za BIO odpadke je bila vgrajena nova cerada (za prevoz bioloških odpadkov)
- Za potrebe zbirnega centra so bili kupljeni 4 kosi 1.200 l vozički / zabojniki za zbiranje stekla
- Med dvema deloma skladišča je bila zaradi lažjega skladiščenja več frakcij postavljena pregradna stena iz mreže,
- Na objektih (razen sortirnice) so bili zamenjani dotrajani žlebovi
- Postavljena je bila zaščitna mreža, visoka 6 m, ki preprečuje raznos lahkih frakcij v okolje



Slika 2: Zaščitna viseča mreža



Slika 3: Nov delovni stroj

ZERO WASTE – na poti do družbe brez odpadkov

Občina Slovenske Konjice se je v letu 2016 v sodelovanju z JKP d.o.o. Slovenske Konjice med prvimi v Sloveniji pridružila projektu Zero Waste - Občina na poti do družbe brez odpadkov. V zavezi si je lokalna skupnost zastavila cilje:

- zmanjšati količine nastalih odpadkov na 283,03 kg na prebivalca na leto,
- povečati delež ločeno zbranih odpadkov na 77,05 % (cilj dosežen)
- zmanjšati količine zbranih mešanih komunalnih odpadkov na 64,96 kg na prebivalca na leto.

Poleg zapisanih ciljev si je lokalna skupnost zapisala še dvanajst zavez, katerih aktivnosti vodijo k doseganju zastavljenih ciljev.

V letu 2021 smo dosegli cilj Zero Waste zaveze glede deleža ločeno zbranih odpadkov, še vedno pa nismo dosegli cilja zmanjšati količine nastalih komunalnih odpadkov in cilja zmanjšati količine zbranih mešanih komunalnih odpadkov na prebivalca na leto.

Trend v letu 2021 je bil tako kot v letu 2020 zaradi svetovne pandemije COVID-19 tudi v občini Slovenske Konjice ravno nasproten od zastavljenih ciljev: nastale so večje količine odpadkov, tako zaradi uporabe zaščitnih sredstev (maske, rokavice, testi za samotestiranje) kot embalaže dezinfekcijskih sredstev, zaradi prevzemanja hrane in pijače veliko več odpadne embalaže in podobno.

Količine zbranih komunalnih odpadkov v občini Slovenske Konjice kljub vsem zastavljenim aktivnostim v kg/prebivalca naraščajo. 336 kg komunalnih odpadkov na prebivalca v naši občini je v primerjavi s slovenskim povprečjem, ki je bilo v letu 2020 489 kg/prebivalca, bistveno manj, a še vedno daleč od ciljne vrednosti 283 kg/prebivalca (do leta 2026) oz. 284,38 kg/prebivalca v letu 2021.

Predvidena pot do cilja "Zero waste" 2026

Leto	Prebivalci SKUPAJ (vir: STAT)	Delež ločenega zbiranja odpadkov	Količina nastalih odpadkov	Količina mešanih komunalnih odpadkov	
		odstotek	kg/ prebivalca	kg/ prebivalca	
2018	14.912	73,52	315	84	dejansko
2019	14.912	73,58	316	83	dejansko
2020	15.042	76,06	335	80	dejansko
2021	15.263	75,36	336	83	dejansko
2021		74,3	284,38	73,09	cilj
2022		74,85	284,11	71,45	cilj
2023		75,4	283,84	69,82	cilj
2014		75,95	283,57	68,2	cilj
2025		76,5	283,3	66,58	cilj
2026		77,05	283,03	64,96	cilj

Tabela 22: Predvidena pot do cilja "Zero waste" 2026

V letu 2021 se je količina mešanih komunalnih odpadkov iz 1.207 t v 2020 povečala na 1.270 t, povečala se je količina komunalnih odpadkov na prebivalca, iz 335 na 336 kg/leto, in tudi količina mešanih komunalnih odpadkov, iz 80 na 83 kg/prebivalca.

Tudi v letu 2021, tako kot v letu 2020, smo zaradi razglašene epidemije COVID-19 in omejitve dejavnosti, projekte, povezane s trajnostnim razvojem izvajali v bistveno manjšem obsegu.

Svetovalni nadzor na terenu in sortirne analize na skupnih odjemnih mestih, nadzor and ločevanjem z inšpekcijsko službo in redarstvom

V letu 2021 sortirnih analiz pri večstanovanjskih objektih zaradi COVID-a nismo izvajali. Pri individualnih hišah smo v primeru ugotovljenih nepravilnosti povzročitelje nepravilnega odlaganja opozorili z nalepko na zabojniku. Pregledani zabojniki, kjer je bilo ločevanje zadovoljivo (manj kot 5 % nečistoč), smo označili z nalepko »Hvala, ker pravilno ločujete odpadke ☺«. Zabojniki, katerih vsebina ni bila ustrezna, so se opremili z nalepko »Nepravilno zbrani odpadki ☹«. Nepravilno zbrane odpadke je povzročitelj dolžan ustrezno ločiti in jih pripraviti na odjemno mesto ob naslednjem odvozu. V primeru, da se nepravilnosti na določenem zbirnem mestu ponavljajo, povzročitelja obvestimo s pisnim obvestilom, odpadke ločimo s strani JKP in storitev zaračunamo v skladu z veljavnim cenikom. Istočasno se pristojnemu inšpektorju poda prijava.



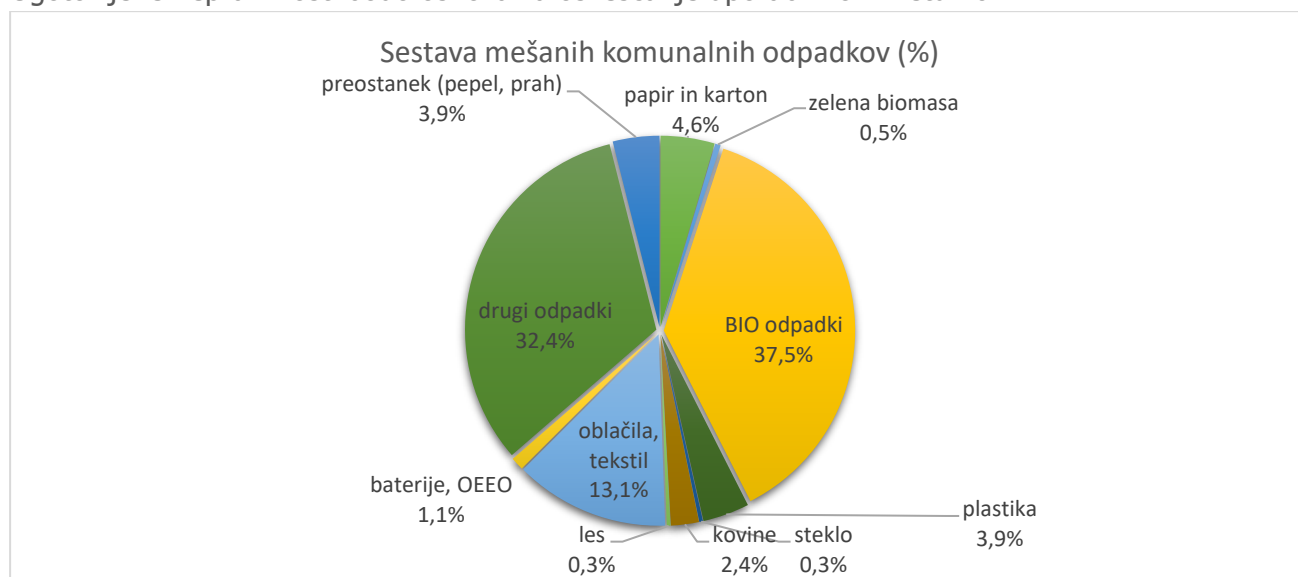
Slika 4: Nalepki na pregledanih zabojnikih

Analiza svetovalnega nadzora na terenu je pokazala, tako kot pretekla leta, da je ločevanje na izvoru pri individualnih hišah zadovoljivo. Največ nepravilnosti je bilo zabeleženih v zabojnikih na skupnih odjemnih mestih (pred večstanovanjskimi objekti in v razseljenem delu občine). V zabojnikih za mešane komunalne odpadke je še vedno prisoten velik delež odpadne embalaže in bioloških odpadkov.

Sortirna analiza mešanih komunalnih odpadkov za leto 2021

V skladu z veljavni zakonodajo je bila tudi v letu 2021 opravljena sortirna analiza mešanih komunalnih odpadkov pred oddajo v obdelavo z namenom, da se ugotovi njihova sestava. Sortirno analizo in vzorčenje odpadkov je izvedla pooblaščenca institucija z akreditacijo za vzorčenje odpadkov. Analiza je bila opravljena na dveh naključno odvzetih vzorcih. Prvi vzorec je bil iz območja Polen (321 kg), drugi iz območja Slovenske Konjice - center (314 kg). S sortirno analizo je bila ugotovljena sestava mešanih komunalnih odpadkov v strnjenih naseljih.

Ugotovljene nepravilnosti bodo osnova za osveščanje uporabnikov v letu 2022.



Graf 17 Sortirna analiza sestava mešanih komunalnih odpadkov v letu 2021

Zap. št.	Odpadek	2019 MASNI DELEŽ (%)	2020 MASNI DELEŽ (%)	2021 MASNI DELEŽ (%)
1	Papir in karton ter lepenka	7,53	8,82	4,57
2	Zelena biomasa in naravni les (odpadki z vrtov in iz parkov)	0,97	5,73	0,47
3	Biorazgradljivi kuhinjski odpadki in odpadki iz restavracij	17,25	4,62	37,48
4	Plastika	4,78	13,42	3,94
5	Steklo	0,5	2,1	0,31
6	Kovine	1,69	7,42	2,36
7	Odpadki iz lesa	0,85	1,54	0,31
8	Oblačila, tekstil	7,72	23,21	13,07
9	Zavržena OEEO ter baterije in akumulatorji	0,04	2,10	1,10
10	Drugi odpadki	46,23	28,52	32,45
11	Ostaneček po prebiranju*	12,45	2,52	3,94
	SKUPAJ	100,00	100,00	100,00

Tabela 23: Primerjava sortirne analize iz let 2019 in 2020

Primerjava sortirnih analiz iz leta 2021 v primerjavi z 2019 in 2020 je pokazala:

- V letu 2021 je bilo v odpadkih bistveno več biorazgradljivih odpadkov (med njimi največ papirnatih brisač, serviet in robčkov, nekaj ostankov hrane)
- Še vedno je veliko oblačil in tekstila,
- med drugimi odpadki je bilo največ plen, ostankov gradbenega materiala, keramike in iztrebkov malih živali,
- manj je bilo plastike, zelene biomase in papirja in kartona,
- ostaneček po prebiranju je v veliki meri predstavljal pepel.

Iz sortirnih analiz je mogoče razbrati, da je med mešanimi komunalnimi odpadki še vedno 30 do 40 % odpadkov, ki ne sodijo v zelen zabojnik med mešane komunalne odpadke.

Spodbujanje ponovne uporabe, izmenjevalnica igrač

JKP d.o.o. Slovenske Konjice od leta 2013 sodeluje s Centrom ponovne uporabe (CPU). V zbirnem centru CERO SK je bil uveden Kotiček za ponovno uporabo, kjer lahko uporabniki zbirnega centra oddajo še uporabne izdelke, surovine, uporabna oblačila in obutev. V spodnji tabeli so prikazane količine predanih kosovnih odpadkov in oblačil od leta 2013 do leta 2021. Skupno smo v Center ponovne uporabe v letih od 2013 do 2021 predali 110,73 t še uporabnih kosovnih odpadkov, oblačil in obutve.

Leto	Kosovni odpadki (t)	Oblačila in tekstil (t)	SKUPAJ (t)
2013	4,44	3,88	8,32
2014	7,88	9,57	17,45
2015	5,99	4,14	10,13
2016	3,92	13,67	17,59
2017	6,3	11,78	18,08
2018	5,36	9,2	14,56
2019	5,04	8,25	13,29
2020	2,39	4,45	6,84
2021	2,85	1,62	4,47

Tabela 24: Količine predanih kosovnih odpadkov in oblačil od leta 2013 do leta 2021

Projekt Skupaj za boljšo družbo in družbena odgovornost

Skupaj za boljšo družbo je pobuda, s katero si slovenska komunalna podjetja že nekaj let prizadevajo spodbujati trajnostno gospodarstvo, odgovorno potrošnjo in ohranjanje naravnih virov. Pobudi se je pridružilo tudi podjetje JKP d.o.o. Slovenske Konjice.

Cilja pobude sta:

- spodbujanje preprečevanja nastajanja odpadkov, ponovna uporaba in odgovorna potrošnja
»Enkratno je stvari uporabljati večkratno«
- ohranjanje vodnih virov in spodbujanje prebivalcev k pitju vode iz pipe »Voda iz pipe«.

V letu 2021 smo izvedli naslednje aktivnosti:

- osveščanje in obveščanje v lokalnem časopisu, radiu, na spletni strani, družbenih omrežjih in prilogami k položnici, časopisu destinacije Rogla – Pohorje,
- nagradne igra na lokalnem radiu radio Rogla na temo ločevanja odpadkov (nagrajenci so prejeli posode za zbiranje odpadnega jedilnega olja, vreče iz jute, steklene vrče za vodo, posode za zbiranje BIO odpadkov)
- v Evropskem tednu zmanjševanja odpadkov smo sodelovali pri skupnem osveščanju na družabnih omrežjih in spletni strani; tema: zmanjšajmo količino odpadkov
- E-račun – z osveščanjem smo vzpodbujali uporabnike naših storitev, da se odločijo za račun v elektronski obliki. V zameno smo jim podarili vrč za vodo.

E-cikliraj

Glavni namen projekta E-cikliraj je zmanjšati količine nevarnih odpadkov, baterij, odpadne električne in elektronske opreme med ostalimi, mešanimi komunalnimi odpadki. V občini Slovenske Konjice smo v sodelovanju s podjetjem ZEOS v letu 2016 postavili pet uličnih zbiralnikov za zbiranje omenjene opreme in baterij. V letu 2017 so bili postavljeni dodatno še štirje zbiralniki (Tepanje, Draža vas, Žiče, SV Jernej).

V letu 2021 se je zbralo 2,6 t odpadne električne elektronske opreme in baterij. Skupno se je v uličnih zbiralnikih od leta 2016 do leta 2021 zbralo 14,9 t odpadne električne in elektronske opreme ter baterij.

Sodelovanje z ZEOS-om bomo v letu 2022 poskusili nadgraditi s kotičkom za zbiranje še uporabne električne in elektronske opreme.

Zbiralnice odpadnega jedilnega olja

V občini Slovenske Konjice je bilo pred večstanovanjskimi objekti v letu 2019 nameščenih 5 zbiralnic za zbiranje odpadnega jedilnega olja. V letu 2021 smo v Draži vasi postavili še eno. V letu 2021 smo skupno zbrali 6.143 t odpadnega jedilnega olja. Vsako leto se ga na račun postavljenih zbiralnic zbere nekaj več.

Projekt »KOMPOSTIRAJMO – MISLIMO ZELENO« - osveščanje uporabnikov naših storitev o pravilnem kompostiranju in razlogih za to. Leto 2022 bomo posvetili zmanjšanju bioloških odpadkov in promociji lastnega kompostiranja.

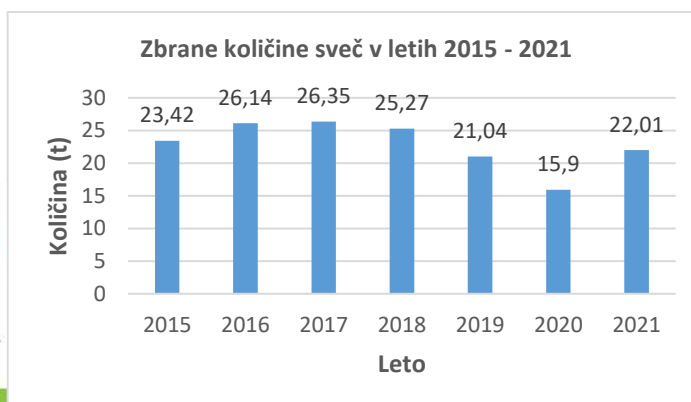
Projekt "Prižgite svečo manj"

Predniki vam ne bodo zamerili, potomci vam bodo hvaležni.

Že nekaj let ta projekt izvajamo na vseh pokopališčih. Spodbujamo uporabo trajnostnih sveč. Za ta namen smo pripravili kratko video predstavitev, ki prikazuje količine nastalih sveč na posameznih pokopališčih. V letih 2017 – 2020 se je količina odpadnih sveč zmanjševala, v letu 2021 je količina spet večja.



Slika 5: Prižgite svečo manj



Graf 18: Zbrane količine sveč po letih, 2015 - 2021

Akcije zbiranja odpadnega papirja po šolah, vrtcih, zavodih, društvih

V letu 2021 smo zbrali skupno 6,9 t odpadnega papirja. Udeležencem akcije smo strošek zbranega papirja povrnili. V šolah so bile zaradi COVID-19 omejitve. Količina zbranega papirja je bila vseeno 2x višja kot v letu 2020.

Vodeni ogledi CERO SK

V letu 2021 so nas obiskali otroci iz osnovne šole Pod goro in OŠ Oplotnica, ki smo jim predstavili pravilno ravnanje z odpadki. Obiske je napovedalo še več šol, a se ogledi zaradi omejitev in pouka na daljavo niso izvedli.

Osveščanje na javnih prireditvah

Z zabojniki za ločevanje in tablami za osveščanje obveščamo in osveščamo na vseh javnih prireditvah v Občini Slovenske Konjice, ki pa jih je bilo v letu 2021 zaradi omejitev in COVID-19 situacije manj kot običajno.

Projekta "Ranljive skupine do mesta povezovanja" in "avtobusna postajališča kot stičišča"

V letu 2021 smo sodelovali pri dveh občinskih projektih, sofinanciranih s strani Evropskega kmetijskega sklada za razvoj podeželja.

V prvem je bilo zgrajeno dvigalo v Kulturnem domu do prostorov knjižnice. JKP je sodeloval pri ureditvi info kotička in izvedbi dveh delavnic, ene v Centru ponovne uporabe in izmenjevalnice igrač pred kulturnim domom.

V drugem projektu je bilo na novo zgrajenih 9 avtobusnih postajališč. Poskrbeli smo za namestitvev košev za odpadke, informativne table, o dogodkih smo obveščali in osveščali preko lokalnih medijev, radia Rogle in časopisa Novice. Na temo varovanja okolja, tudi o tem, zakaj izbrati javni prevoz, smo v jesenskem delu občane obveščali dvakrat mesečno. Vsebinsko in grafično smo pripravili promocijski material: plakate in zloženke.

- Redno čiščenje okolice CERO in po potrebi širše okolice (Prežigal).

2.1.2.4 Postopek zapiranja odlagališča Graščak

S 30.6.2011 so se odpadki na odlagališču CERO SK – novo odlagalno polje prenehali odlagati. Izvedena so bila vsa zapiralna dela.

Okoljevarstveno dovoljenje za odlagališče nenevarnih odpadkov CERO SK – novo odlagalno polje je bilo izdano s strani Ministrstva za okolje in prostor pod št. 25467-21/2016-11 dne 24.5.2017. V dovoljenju so navedene vse okoljevarstvene zahteve v obdobju zaprtega odlagališča, kaj moramo kot upravljavec zaprtega odlagališča izvajati v časovnem obdobju najmanj 30 let, in sicer:

- vzdrževanje in varovanje odlagališča,
- izvajanje meritev (monitoringa) na način in v obsegu kot je navedeno v dovoljenju,
- redne preglede stanja telesa odlagališča in
- izdelavo poročila o stanju odlagališča ter o opravljenih meritvah in pregledih za posamezno koledarsko leto.
- Monitoring se od izdaje okoljevarstvenega dovoljenja izvaja glede na v dovoljenju zapisane zahteve in pomeni izvajanje tega v nekoliko zmanjšanem obsegu, kar pomeni tudi nekaj nižje stroške.

V letu 2021 so bile izvedene vse meritve in analize vplivov odlagališča na okolje v skladu z zahtevami zakonodaje.

Na starem odlagališču Graščak smo odpadke prenehali odlagati v letu 2004. Na podlagi oddane Vloge za zaprtje odlagališča je Agencija RS za okolje izdala Odločbo o zaprtju odlagališča Graščak, št. 35467-13/2004-36 z dne 13.5.2009, ki se v skladu z Uredbo o spremembah in

dopolnitvah Uredbe o odlagališčih odpadkov (Ur. list RS št. 37/18, 76. člen) šteje za okoljevarstveno dovoljenje, ki ga bo ARSO po potrebi spremenil oz. zahteve dopolnil.

Na območju odlagališč je že dalj časa zaznan vpliv na podzemno vodo. V podzemnih vodah so presežene vrednosti nekaterih onesnaževal.

V letu 2021 so bile izdelane tehnične podlage za izvedbo sanacije zaprtega odlagališča (ekonomsko izvedljivi ukrepi). Dokumentacijo je izdelalo podjetje ALBERO, Klementina Hrast s. p..

Rešitve so bile predstavljene predstavnikom programskega sveta CERO SK, občinam Slovenske Konjice, Zreče in Vitanje, ki so za izvedbo ukrepov zagotovile potrebna finančna sredstva.

V letu 2021 se je pristopilo k sanaciji, I. faza. Odstranilo se je drevje in grmovje, uredila dovozna cesta do zgornjega platoja, vgradilo se je cca 200 t Ceropita, predelanega blata CČN SK. Izvedena so bila dela v višini 22.364,97 €. Strošek je bil v skladu s podpisano pogodbo zaračunan vsem trem občinam.

Z izvedbo I. faze sanacije se nadaljuje v letu 2022.

2.1.3 ODVAJANJE IN ČIŠČENJE ODPADNIH VODA

V okviru izvajanja storitev obvezne občinske gospodarske javne službe odvajanja in čiščenja odpadnih voda so sredstva namenjena rednemu investicijskemu vzdrževanju kanalizacijskega sistema, obnovi dotrajanih jaškov in zamenjavi dotrajanih pokrovov, preventivnim pregledom kanalizacijskega sistema in zadrževalnih bazenov s črpališči, spiranju s kanal jetom, snemanju dotrajanih kanalizacijskih odsekov s TV kamero in izvedbi deratizacije.

V upravljanju JKP d.o.o. Slovenske Konjice je sedem hidravlično med seboj ločenih kanalizacijskih sistemov: kanalizacijski sistem Slovenske Konjice, Loče, Zbelovo, Mlače, Tepanje, Žiče in Draža vas.

Greznične gošče iz obstoječih greznic, odvečno blato iz malih komunalnih čistilnih naprav (v nadaljevanju MKČN) ter odvečno blato iz ČN Tepanje in ČN Zbelovo se odvaža s fekalnim vozilom v obdelavo na CČN Slovenske Konjice.

Deratizacija

Deratizacijo kanalizacije se izvaja preventivno dvakrat letno, in sicer spomladi in jeseni. Deratizacijo je izvedlo podjetje NLZOH iz Maribora.

Čiščenje kanalizacije

Čiščenje kanalizacije s specialnim vozilom je potekalo v skladu s sprejetim Programom izvajanja javne službe odvajanja in čiščenja komunalne in padavinske odpadne vode v Občini Slovenske Konjice.

Pregledi kanalizacije s TV kamero

Predhodno očiščeni kanali so se na nekaterih odsekih pregledali tudi s TV kamero, in sicer: Škalska cesta - posnetek od zadrževalnika v Škalcah do ZB3, L = 870 m

2.1.3.1 Poraba sredstev okoljske dajatve zaradi obremenjevanja voda

Z Občino Slovenske Konjice je bila sklenjena pogodba o zaračunavanju sredstev okoljske dajatve za leto 2021. V občinski proračun Občine Slovenske Konjice so bila v letu 2021 nakazana sredstva okoljske dajatve v višini 252.172,01 €.

2.1.3.2 Poraba najemnine za odvajanje odpadne vode

Objekt	Znesek brez DDV (€)
Obnova kanala Tepanje I. del (mešana kanalizacija)	21.687,49
Obnova kanala Tepanje II. del	17.793,65
Obnova kanala Mizarska ul. – Antona Janše	38.387,28
Obnova kanalizacije Poljska ulica	48.103,41
Izvedba meteornega kanala Zbelovo » Fajs »	9.911,34
Dobava PE cevi in LTŽ rešetk (KS Tepanje)	3.449,04
Kanaliziranje obstoječega jarka odlagališče Graščak	7.914,91
Geodetski posnetek izvedene kanalizacije	2.752,88
Prerazporeditev sredstev na vodooskrbo	10.000,00
Skupaj	160.000,00

Tabela 25: Poraba najemnine za odvajanje odpadne vode

2.1.3.3 Količine odvedene odpadne vode

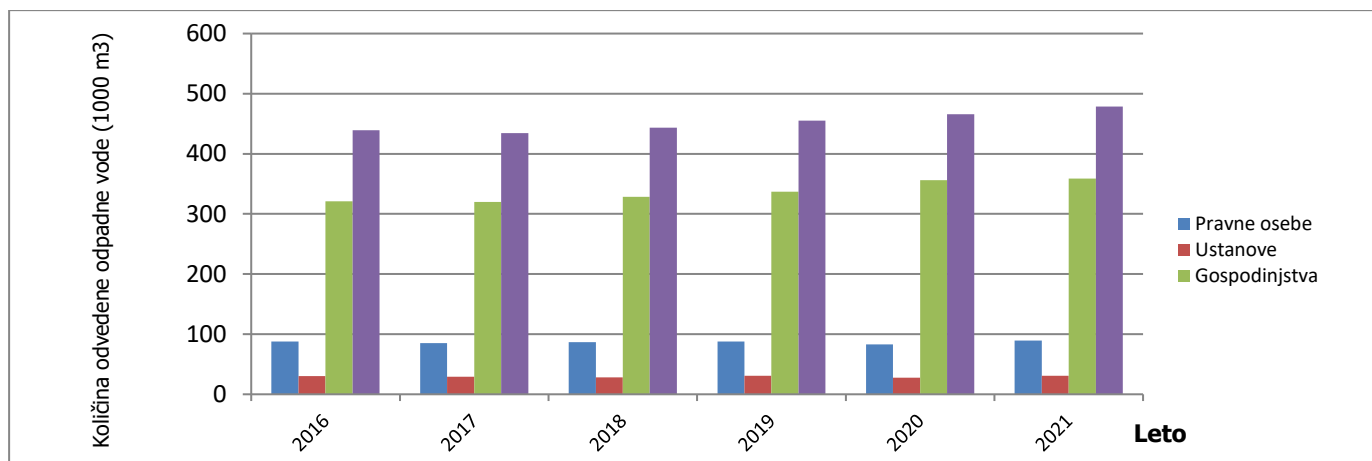
Količina odvedenih komunalnih odpadnih voda na vseh kanalizacijskih sistemih je v letu 2021 znašala 478.458 m³. Po javnem kanalizacijskem sistemu je bilo odvedenih 365.859 m³ padavinskih odpadnih voda s streh in 61.677 m³ industrijskih odpadnih voda. Skupaj je bilo po javnem kanalizacijskem sistemu odvedenih 905.994 m³ komunalnih, padavinskih in industrijskih odpadnih voda.

Porabnik / leto	2016	2017	2018	2019	2020	2021
Pravne osebe (m ³)	87.923	84.995	86.623	87.701	82.774	89.203
Ustanove (m ³)	30.179	29.413	28.254	30.907	27.355	30.572
Gospodinjstva (m ³)	320.836	319.861	328.471	336.731	355.888	358.683
Skupaj (m³)	438.938	434.269	443.348	455.339	466.017	478.458

Tabela 26: Količine odvedene komunalne odpadne vode v letih 2016 – 2021

Porabnik / leto	2017	2018	2019	2020	2021
Pravne osebe (m ³)	132.635	135.196	134.552	127.318	125.355
Ustanove (m ³)	34.099	34.900	34.633	32.814	32.230
Gospodinjstva (m ³)	216.597	220.446	219.979	209.729	208.274
Skupaj (m³)	383.331	390.542	389.164	369.860	365.859

Tabela 27: Količine odvedene padavinske odpadne vode s streh v letih 2017 – 2021



Graf 19: Odvedena količina komunalnih odpadnih voda v letih od 2016 - 2021

2.1.3.4 Novi hišni priključki in izključevanje greznic

V aglomeraciji Vešenik se trenutno gradi sekundarna kanalizacija. Vse aktivnosti, vezane na obveščanje in informiranje o izvedbi hišnih priključkov in izključevanju greznic, smo izvajali ažurno. Na željo strank smo opravili ogled na terenu, stranki svetovali način izvedbe hišnega priključka, izdelali predračun za izvedbo in dela tudi izvedli, v kolikor se je stranka strinjala z višino predračuna. Gradbena dela za izvedbo hišnih priključkov smo izvedli s podizvajalcem.

Podatki:

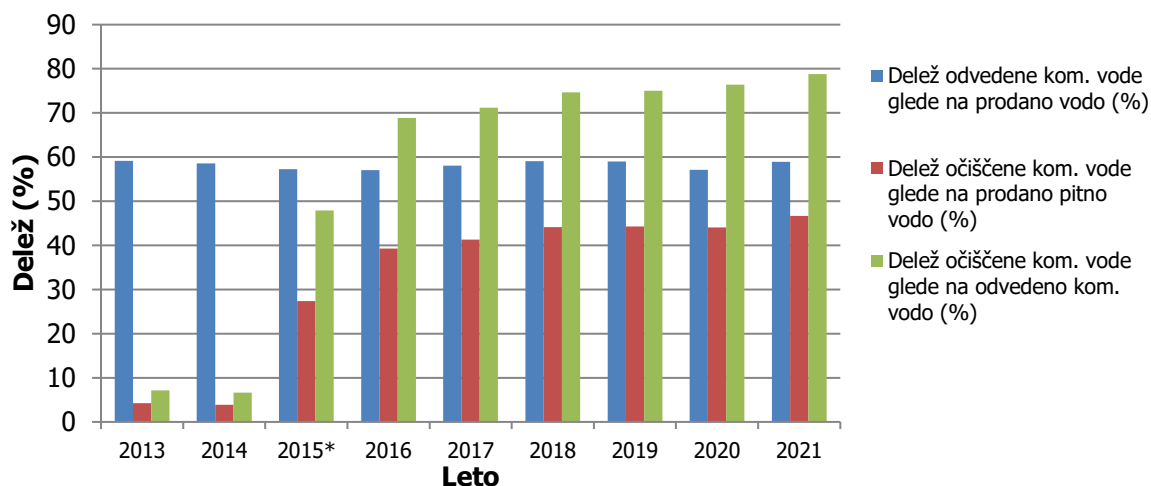
število izvedenih izključitev greznic s strani JKP Slovenske Konjice:	5
število izvedenih novih hišnih priključkov s strani JKP:	7

2.1.3.5 Čiščenje odpadne vode

Čiščenje komunalne in padavinske odpadne vode na območju občine zagotavljamo: v centralni čistilni napravi Slovenske Konjice (CČN Slovenske Konjice) z zmogljivostjo 14.500 PE, čistilni napravi Tepanje z zmogljivostjo 1.000 PE, čistilni napravi Zbelovo z zmogljivostjo 350 PE in ČN Gastuž 60 PE. Oskrbujemo še 65 MKČN do 50 PE, ki niso v upravljanju izvajalca gospodarske javne službe in z njimi upravljajo zasebni lastniki ali upravljavci.

Porabnik / ČN	SKUPAJ čiščenje ČN Tepanje in CČN SK 2018 (m³)	SKUPAJ čiščenje ČN Tepanje in CČN SK 2019 (m³)	SKUPAJ čiščenje ČN Tepanje, ČN Zbelovo in CČN SK 2020 (m³)	SKUPAJ čiščenje ČN Tepanje, ČN Zbelovo in CČN SK 2021 (m³)
Gospodinjstva	353.046	357.112	372.149	377.900
Ustanove	43.863	46.404	41.050	44.108
Pravne osebe	186.345	186.808	174.404	203.671
Skupaj	583.254	590.324	587.603	625.679

Tabela 28: Tabela 28: Primerjava količin očiščenih odpadnih voda (komunalne, padavinske in industrijske) v letih 2018 - 2021



Graf 20: Deleži očiščene vode na ČN glede na količine pitne in odvedene vode v letih 2013 - 2021

Za 58,96 % prodane pitne vode je urejeno odvajanje komunalne odpadne vode v javno kanalizacijsko omrežje. 46,68 % prodane vode je očiščene na čistilnih napravah, ostala komunalna odpadna voda se zbira v obstoječih pretočnih greznicah in delno odvaja v javno kanalizacijsko omrežje, delno v okolje.

78,80 % vode, ki se odvaja v javno kanalizacijsko omrežje, se očisti na čistilnih napravah, ostala voda pa se steka v kanalizacijska omrežja (Loče, Žiče, Draža vas, Mlače), ki se ne zaključijo s čistilnimi napravami.

Poraba najemnine v letu 2021 – čiščenje odpadnih voda

Št.	Investicijsko vzdrževalna dela GJI Znesek brez DDV (€)	Znesek brez DDV (€)
	ČIŠČENJE ODPADNE VODE – namen	
1.	ČN Tepanje	4.672,80
1.1.	Mešalo (bazen) 2x	3.162,00
1.2.	Črpalka vhodnega črpališča	1.510,80
2.	CČN Slovenske Konjice	27.651,29
2.1.	PH sonda	565,48
2.2.	Črpalka vhodnega črpališča z rezervnimi deli	13.173,20
2.3.	Nivojska sonda 4x	1.608,70
	Impeler za črpalko vhodnega črpališča, 2x	5.096,20
2.4.	Remont puhal 2 kom	3.962,08
	Fekalno vozilo – cev za fekalno vozilo fi 110 mm dolžine 30 m	2.657,63
2.5.	Navojni sklop A za AUMO	588,00
3.	Nepredvidena dela	12.675,91
3.1.	Abrol kontejner 20m3 za blato na ČNSK	6.249,47
3.2.	Popravilo dehidracijske naprave na CČNSK	6.426,44
	Skupaj =	45.000,00

Tabela 29: Poraba najemnine v letu 2021 – čiščenje odpadnih voda

Centralna čistilna naprava Slovenske Konjice

Na Prežigalu v Slovenskih Konjicah je od novembra 2013 zgrajena centralna čistilna naprava Slovenske Konjice. CČN SK smo v upravljanje prevzeli s 1.2.2015.

V septembru 2021 smo izpraznili ter očistili sekvenčni bazen št. 2 (SBR), kot posledica vdora večjih količin peska iz junija 2019, ko je prišlo do strojeloma grabelj na napravi MEVA na mehanskem predčiščenju.

V mesecu februarju 2021 smo imeli okvaro na polžni ovojnici dehidracijske naprave. V maju smo imeli okvaro na dehidracijski napravi, zato smo v maju 2021 opravili večji servis.

Odvoz muljev

V letu 2020 smo izvedli javni razpis za prevzem odpadnih muljev. Na razpis se je prijavilo podjetje KOTO d.o.o. kot edini ponudnik. S podjetjem smo sklenili pogodbo za obdobje enega leta. V novembru 2021 smo k tej pogodbi dodali še Aneks št.1 za obdobje štirih mesecev.

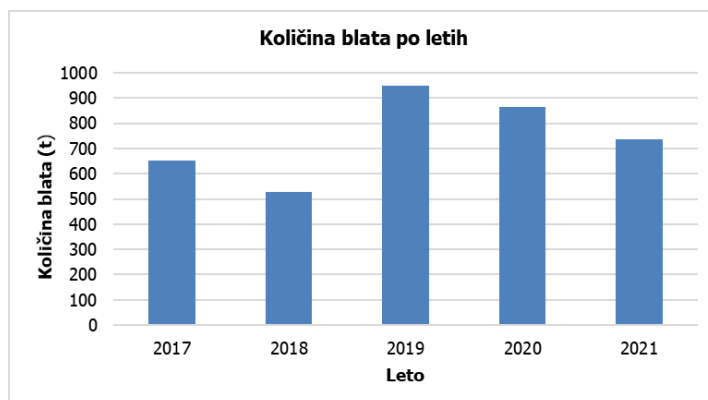
V okviru projekta tehničnih rešitev sanacije odlagališča Graščak, smo v aprilu 2021 pričeli z delnim odvozom odpadnega mulja v Cerop Puconci. V podjetju predeljujejo odpadni mulj v kompozitni material Ceropit 30, ki je skladno s Slovenskim tehničnim soglasjem (SIST) primeren za sanacijo odlagališč.

V letošnjem letu nam je s podjetjem Saubermacher Slovenija d.o.o. potekla pogodba za odvoz peska iz peskolovov in ostankov na grabljah. V oktobru 2021 smo izvedli javni razpis za novega prevzemnika odpadkov. Na objavljeni razpis se je prijavilo podjetje Saubermacher Slovenija d.o.o., kot edini ponudnik. S podjetjem smo sklenili novo pogodbo za obdobje treh let.

Odpadek	Količina 2018 (t)	Količina 2019 (t)	Količine 2020 (t)	Količine 2021 (t)
19 08 01 – ostanki na grabljah in sitih	13,0	10,68	7,32	8.32
19 08 02 – pesek iz peskolovov	71,2	77,28	45,56	78.95
19 08 05 – blato iz čiščenja komunalnih odpadnih vod	544,2	949,66	864,87	737,27
Skupaj odvoz odpadkov	628,4	1.037,62	917,67	824,54

Tabela 30: Količine odpadkov v letih 2018 – 2021

V odstranitvah smo oddali tudi 10 kg laboratorijskih kemikalij (porabljenih kivetnih testov).



Graf 21: Količine nastalega blata po letih 2017 - 2021

Količina blata je bila v letu 2021 nekaj nižja zaradi okvare polža dehidracije ter večkratne okvare dehidracijske naprave. V bazenih za biološko čiščenje odpadne vode, SBR, je optimalna količina blata med 350 in 500 ml/l. V letu 2021 je bila povprečna količina blata v SBR 600 ml/l.

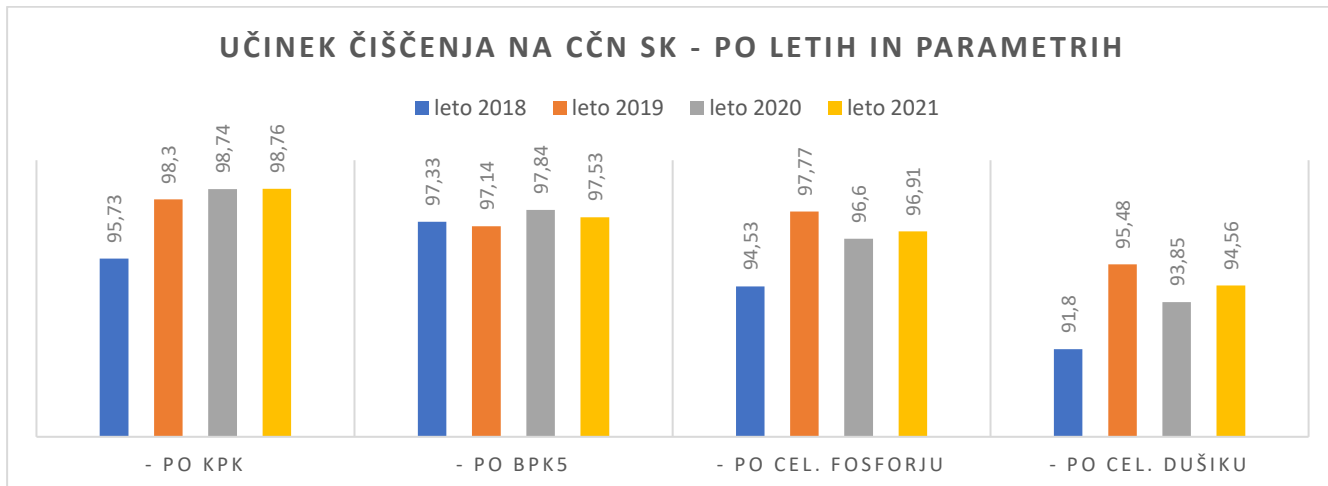
Monitoringi na CČN SK v letu 2021

Monitoring obratovanja CČN SK izvaja podjetje Eurofins ERICO Slovenija d.o.o. iz Velenja. V skladu z zakonodajo je potrebno letno izvesti 12 vzorčenj in analiz odpadnih voda na iztoku iz čistilne naprave. Izvajajo se tudi občasne interne analize.

Na vzorčevalnih mestih, na vtoku in iztoku iz čistilne naprave, se z avtomatskima vzorčevalnikoma istočasno odvzame 24-urni vzorec, vsako uro 250 ml. Za analize vzorcev odpadne vode se uporabljajo metode, ki so določene s standardi Pravilnika o prvih meritvah in obratovalnem monitoringu odpadnih vod ter o pogojih za njihovo izvajanje (Ur. list RS št. 94/14, 98/15).

Parameter	Povprečni učinek čiščenja v letu 2018	Povprečni učinek čiščenja v letu 2019	Povprečni učinek čiščenja v letu 2020	Povprečni učinek čiščenja v letu 2021
po KPK	95,73	98,30	98,74	98,76
po BPK ₅	97,33	97,14	97,84	97,53
po celotnem fosforju	94,53	97,77	96,60	96,91
po celotnem dušiku	91,80	95,48	93,85	94,56

Tabela 31: Letni povprečni učinek čiščenja na CČN SK



Graf 22: Učinki čiščenja na CČN SK po parametrih

V skladu z 10. členom Uredbe o emisiji snovi in toplote pri odvajanju odpadnih voda v vode in javno kanalizacijo (Ur. l. RS št 64/12, 64/14, 98/15) CČN SK z odvajanjem odpadne vode v letu 2021 ni presegala predpisanih mejnih vrednosti glede na izdano okoljevarstveno dovoljenje in v skladu z 11. členom iste uredbe naprava z odvajanjem odpadne vode okolja ne obremenjuje čezmerno.

VSEH 12 NA CČN SK ZA MONITORING ODVZETIH VZORCEV **JE BILO SKLADNIH** Z ZAHTEVAMI ZAKONODAJE IN OKOLJEVARSTVENIM DOVOLJENJEM.

Na Ministrstvo za okolje in prostor, ARSO, je bilo v roku oddano letno poročilo.

Interne meritve

Interne meritve se izvajajo 1 x tedensko v laboratoriju na CČN SK, po potrebi tudi večkrat. Rezultati povprečnih mesečnih meritev so podobni rezultatom monitoringa in bistveno ne odstopajo. Vsi izmerjeni parametri so bili vedno skladni z zakonodajnimi predpisi oz. okoljevarstvenim dovoljenjem.

Dotoki	Leto 2018 (m ³)	Leto 2019 (m ³)	Leto 2020 (m ³)	Leto 2021 (m ³)
Minimalni izmerjen dotok dnevno	2.285	1.743	1.243	1.841
Maksimalni izmerjen dotok dnevno	9.803	10.219	10.035	8.846
Minimalna mesečna količina odpadne vode	90.088	77.677	72.902	78.105
Maksimalna mesečna količina odpadne vode	164.926	168.501	172.009	167.110

Tabela 32: Minimalni in maksimalni dnevni in mesečni dotoki na CČN SK

V letu 2021 je bilo na CČN SK očiščenih 1.349.697 m³ odpadnih vod:

- 336.334 m³ komunalnih odpadnih voda
- 162.447 m³ padavinskih odpadnih vod s streh

- 54.903 m³ industrijskih odpadnih vod
- 6.774 m³ izcednih vod iz odlagališča CERO SK
- 2.276 m³ grezničnih gošč in blata MKČN.

Preostala očiščena količina, 786.963 m³, predstavlja zaledne in tuje vode.

Mesec 2021	Dotok na CČN SK (m ³)	Kom. odp. voda (m ³)	Ind. odp. voda (m ³)	Pad. odp. vode iz streh (m ³)
Januar	145.689	25.819	5.500	13.463
februar	124.013	25.139	2.418	13.463
Marec	85.375	28.590	2.810	13.463
April	80.800	26.701	3.189	13.463
Maj	167.110	27.164	6.440	13.578
Junij	103.333	31.985	7.096	13.582
Julij	98.567	29.801	6.719	13.582
Avgust	99.536	27.762	2.011	13.582
September	78.105	29.629	6.202	13.573
Oktober	93.031	27.910	6.061	13.565
November	117.860	28.305	6.356	13.560
December	156.270	27.530	6.874	13.572
Skupaj 2021	1.349.697	336.334	61.677	162.447

Tabela 33: Količine komunalne, padavinske in industrijske odpadne vode na CČN SK

Zakonsko določene mejne vrednosti iztoka iz CČN Slovenske Konjice so podane v spodnjih tabelah (Uredba o emisiji snovi pri odvajanju odpadne vode iz komunalnih čistilnih naprav (Ur.l. RS, št. 45/07, 63/09 in 105/10, Priloga 2: preglednica 1 in preglednica 2):

Parameter	Izražen kot	Enota	Mejna vrednost
Kemijska potreba po kisiku - KPK	O ₂	mg/l	110
Biokemijska potreba po kisiku - BPK ₅	O ₂	mg/l	20
Neraztopljene snovi - TSS	-	mg/l	35
Amonijev dušik NH ₄ -N ⁽¹⁾	N	mg/l	10
Celotni dušik ⁽¹⁾⁽²⁾	N	mg/l	15
Učinek čiščenja celotnega dušika	-	%	70
Celotni fosfor	P	mg/l	2
Učinek čiščenja celotnega fosforja	-	%	80

Tabela 34: Zakonsko določene mejne vrednosti očiščene vode iz CČN Slovenske Konjice

⁽¹⁾ Mejna vrednost za amonijev in celotni dušik se uporablja pri temperaturi odpadne vode 12°C in več na iztoku aeracijskega bazena.

⁽²⁾ Celotni dušik je vsota dušika po Kjeldahlu (N-organski in NH₄ skupaj), nitratnega dušika (N-NO₃) in nitritnega dušika (N-NO₂).

Za boljše delovanje CČN Slovenske Konjice in povečanje izkoriščenosti je potrebno pripraviti in izvesti naslednje ukrepe:

- izločitev zalednih voda (Jamna, vode iz zadrževalnega bazena pri vinski kleti);
- ureditev kanalizacije v območju industrijsko – obrtne cone (»Konus«) v celoti;
- izgradnja ločenega kanalizacijskega sistema – delno, kjer je smiselno;
- rekonstrukcija obstoječe sekundarne kanalizacije
- določitev nekvalitetnih odsekov javnega kanalizacijskega sistema in njihova sanacija.

KČN Tepanje

V naselju Tepanje je bilo v letu 2021 očiščenih 28.197 m³ komunalne odpadne vode, ki tvori poleg tujih in meteornih vod iz stavbnih ter vozniških površin dotok na ČN Tepanje.

Na čistilno napravo Tepanje je bilo prečrpanih in očiščenih 163.037 m³ odpadne vode. Razliko med komunalno odpadno vodo in prečrpano odpadno vodo predstavljajo še padavinske vode iz streh, ki jih je bilo 24.518 m³, in tuja voda iz javnega mešanega kanalizacijskega sistema naselja Tepanje, 110.322 m³. Iz ČN Tepanje je bilo na CČN Slovenske Konjice na nadaljnjo obdelavo odpeljanih 49 m³ odvečnega blata.

Monitoring kvalitete odpadne vode na ČN Tepanje je izvajalo podjetje Eurofins ERICO Slovenija d.o.o. iz Velenja. Vzorci so bili v skladu s pravilnikom odvzeti in analizirani 3 x letno. Na Ministrstvo za okolje in prostor je bilo v roku oddano letno poročilo.

Parameter	Povprečni učinek čiščenja v letu 2017	Povprečni učinek čiščenja v letu 2018	Povprečni učinek čiščenja v letu 2019	Povprečni učinek čiščenja v letu 2021
- po KPK	92,46	89,49	73,00	63,22
- po BPK ₅	93,36	93,54	88,48	89,19

Tabela 35: Letni povprečni učinek čiščenja na ČN Tepanje

V skladu z 10. členom Uredbe o emisiji snovi in toplote pri odvajanju odpadnih voda v vode in javno kanalizacijo (Ur. l. RS št 64/12, 64/14, 98/15) naprava na tem iztoku z odvajanjem odpadne vode ne presega predpisanih mejnih vrednosti in v skladu z 11. členom okolja ne obremenjuje čezmerno.

INTERNE MERITVE PARAMETRA KPK SE IZVAJAJO NAJMANJ EN-KRAT MESEČNO. V LETU 2021 **NI BILO** ZABELEŽENIH ODPSTOPANJ OZ. **PRESEGANJA** MAKSIMALNE DOVOLJENE KONCENTRACIJE ZA PARAMETER KPK.

Porabnik / leto	2018 (m ³)	2019 (m ³)	2020 (m ³)	2021 (m ³)
Gospodinjstva	20.153	20.644	21.425	21.722
Pravne osebe	8.829	8.293	5.443	6.475
Skupaj	28.982	28.937	28.937	28.197

Tabela 36: Količine očiščenih komunalnih odpadnih voda na ČN Tepanje

Porabnik / leto	2018 (m ³)	2019 (m ³)	2020 (m ³)	2021 (m ³)
Gospodinjstva	16.884	16.855	16.855	15.909
pravne osebe, ustan.	9.754	9.680	8.836	8.608
Skupaj	26.638	26.535	25.691	24.518

Tabela 37: Količina očiščenih padavinskih odpadnih voda na ČN Tepanje

ČN Gastuž

Na ČN Gastuž velikosti 60 PE, komunalna odpadna voda doteka iz objekta Gastuž, kjer nastaja pri opravljanju gostinske dejavnosti. Očiščeno je bilo 116 m³ komunalne odpadne vode. Kanalizacijski sistem je ločen, tako na čistilni napravi ni meteornih in tujih vod. Očiščena voda odteka v potok Žičnico. V letu 2021 ni bil izveden monitoring.

Interne meritve v času obratovanja gostinskega objekta, med marcem in decembrom, so bile skladne z zahtevami zakonodaje, parameter KPK pod 150 mg/l.

Parameter	Povprečni učinek čiščenja v letu 2018*	Povprečni učinek čiščenja v letu 2019	Povprečni učinek čiščenja v letu 2020*	Povprečni učinek čiščenja v letu 2021*
- po KPK	89,17	/	94,04	/
- po BPK ₅	96,17	/	94,76	/

* v letu 2019 in 2021 se monitoring ni izvajal, ker se glede na velikost čistilne naprave v skladu z veljavno zakonodajo izvaja vsako drugo leto

Tabela 38: Letni povprečni učinek čiščenja na ČN Gastuž

ČN Zbelovo

Na ČN Zbelovo je bilo v letu 2021 očiščenih 12.391 m³ komunalne odpadne vode.

Na čistilno napravo Zbelovo je bilo prečrpanih in očiščenih 10.336 m³ odpadne vode. Kanalizacijski sistem je ločen, tako na čistilni napravi ni meteornih in tujih vod. Očiščena voda odteka v potok Žičnico. Razliko med komunalno odpadno vodo in prečrpano odpadno vodo, predstavljajo vode, ki se uporabljajo za zalivanje vrtov, pranje avtomobilov... Odvoz blata iz ČN Zbelovo v letu 2021 ni bil potreben.

Monitoring kvalitete odpadne vode na ČN Zbelovo je izvajalo podjetje Eurofins ERICO Slovenija d.o.o. iz Velenja. Vzorci so bili v skladu s pravilnikom odvzeti in analizirani 2 x letno. Na Ministrstvo za okolje in prostor je bilo v roku oddano letno poročilo.

Parameter	Povprečni učinek čiščenja v letu 2021
- po KPK	90,82
- po BPK ₅	97,26

Tabela 39: Letni povprečni učinek čiščenja na ČN Zbelovo

V skladu z 10. členom Uredbe o emisiji snovi in toplote pri odvajanju odpadnih voda v vode in javno kanalizacijo (Ur. l. RS št 64/12, 64/14, 98/15) naprava na tem iztoku z odvajanjem odpadne vode ne presega predpisanih mejnih vrednosti in v skladu z 11. členom okolja ne obremenjuje čezmerno.

Interne meritve parametra KPK se izvajajo najmanj enkrat mesečno.

V LETU 2021 NI BILO ZABELEŽENIH ODSTOPANJ OZ. PRESEGANJA
MAKSIMALNE DOVOLJENE KONCENTRACIJE ZA PARAMETER KPK.

Porabnik / leto	2021 (m ³)
Gospodinjstva	9.533
Pravne osebe	2.858
Skupaj	12.391

Tabela 40: Količine očiščenih komunalnih odpadnih voda na ČN Zbelovo

3.1.3.6 Sprejem grezničnih gošč

Dejavnost čiščenje grezničnih gošč se opravlja delno kot dejavnost izvajanja javne službe v Občini Slov. Konjice in delno kot tržna dejavnost za uporabnike v Občinah Zreče in Vitanje.

O rednem praznjenju greznic oz. blata MKČN smo obvestili 676 uporabnikov. Izpraznjene so bile greznice oz. odpeljano blato MKČN iz 615 odjemnih mest (redno praznjenje). Preostali uporabniki so prestavili praznjenje na pozneje oz. se na poziv za praznjenje niso odzvali. Praznjenje po naročilu, prediranje internih greznic ter raznih intervencij smo izvedli pri 311 strankah.

Porabnik / leto	2018 (m ³)	2019 (m ³)	2020 (m ³)	2021 (m ³)
Uporabniki z vodo JKP – po porabi pitne vode	285.936	289.638	295.691	292.992
Uporabniki z lastno oskrbo s pitno vodo – pavšal po osebah	30.165	31.789	34.252	35.960
Uporabniki z lastno oskrbo s pitno vodo – pavšal po števcu	19.069	18.577	18.492	17.988
Skupaj	335.170	340.004	348.435	346.940

Tabela 41: Zaračunavanje storitev črpanja in odvoza grezničnih gošč in blata MKČN na 3 leta – količine

Storitev praznjenja greznic opravljamo z lastnim vozilom za odvoz grezničnih gošč in blata MKČN in ob pomoči podizvajalca (en dan tedensko na področju težje dostopnih lokacij).

2.2 DRUGE DEJAVNOSTI

2.2.1 UREJANJE IN ČIŠČENJE JAVNIH POVRŠIN

Med Občino Slovenske Konjice in JKP d.o.o. Slovenske Konjice je bila za urejanje javnih površin za leto 2021, podpisana Pogodba o izvajanju obvezne lokalne gospodarske javne službe urejanja in čiščenja javnih površin v Občini Slovenske Konjice.

JKP d.o.o. Slovenske Konjice kot izvajalec dejavnost javne službe izvaja na celotnem območju občine Slovenske Konjice na vseh javnih površinah, kot jih določa Odlok o načinu izvajanja lokalne gospodarske javne službe urejanja in čiščenja javnih površin v Občini Slovenske Konjice (UL RS, št. 38/10) ter na drugih javnih površinah, določenih v prilogah pogodbe.

Med rednimi dogovorjenimi nalogami v sklopu urejanja in čiščenja javnih površin smo v letu 2021 izvajali:

- urejanje in čiščenje utrjenih javnih površin, ki obsega pometanje, odstranjevanje plevelov, pobiranje in odvoz odpadkov na skupni površini 48.390,50 m². Čiščenje površin po javnih prireditvah (5 prireditvev, v letu 2021 jih zaradi COVID-19 ni bilo). Praznijo se koši za smeti (103 kom) in za pasje iztrebke (29 kom),
- vzdrževanje in nameščanje urbane opreme (koši za smeti, klopi, stojala za kolesa, nosilci za zastave ter druge podobne opreme),
- čiščenje pločnikov obsega pobiranje smeti ter odstranjevanje plevela v skupni dolžini 26.279m,
- urejanje in čiščenje zelenih javnih površin obsega spomladansko in jesensko čiščenje zelenih javnih površin ter grmovnic na zelenih javnih površinah, košnja in čiščenje zelenih javnih površin na skupni površini 167.722,94 m²,
- čiščenje ribnika v parku in vodotokov - vodne površine 1.131,67 m²,
- čiščenje avtobusnih postajališč, ki obsega pometanje, pobiranje in odvoz odpadkov, košnja okoli avtobusnih postajališč (45 kom). Čiščenje obsega tudi urejanje površin za oglasna sporočila. Skupna površina čiščenja utrjenih površin je 7.806,25 m² in zelene površin 1.299,40 m²,
- odklepanje in zaklepanje otroškega igrišča v parku – v skladu z odpiralnim časom
- urejanje in vzdrževanje cvetličnih nasadov zajema sajenje sezonskega cvetja na 161,73 m², oskrba trajnic na 1.512,22 m², oskrba okrasnih trav na 42,38 m² ter nega dreves (28 kom) na območju zelenih javnih površin.

V skladu z zapisanim standardom so bila v letu 2021 opravljena vsa dela. Dela na področju urejanja in čiščenja javnih površin opravlja podjetje KARSO ZAPOSLOVNI CENTER d.o.o., tako kot pretekla leta. Pogodba je podpisana do konca leta 2022. izvedli so tudi dodana dela, naročena s strani Občine Slovenske Konjice. S strani JKP se je izvajal reden nadzor ter nabavljal potreben material. Redno so se opravljala vsa dela po sprejetem izvedbenem programu za 2021, katerega vsebina je zajeta v javnem naročilu št. JN007061/2019-B01 (oktober 2019) in aneksu (na podlagi 5. točke 95. člena ZJN-3) k pogodbi za več del za leto 2021.

Dela na področju urejanja krožišča v Tepanju (letno vzdrževanje, zasaditev rastlinja in rož) in vzdrževanje površin v parku Tepanje v skupni površini 3.047 m² smo tudi v letu 2021 izvajali s podizvajalcem, Vtim d.o.o.

Dodatno so se dodatna dela po pogodbi oziroma po izdanih naročilnicah.



Slika 6: Kotiček za pranje koles pri Trebniku



Slika 7: prostor pod vinsko kletjo Zlati grič



Slika 8: Pasji park pri Mercatorju



Slika 9: postavitev urbane opreme



Slika 10: zasaditev žive meje pri bloku na Škalski cesti



Slika 11: Ureditev zeliščnih vrtov pri Trebniku

2.2.2 UREJANJE IN VZDRŽEVANJE POKOPALIŠČ TER UPRAVLJANJE VEŽIC

V sklopu urejanja in vzdrževanja pokopališč so se v letu 2021 izvedla naslednja dela:


- dajanje grobov v najem – z najemniki so sklenjene pogodbe o najemu grobnega prostora, strošek najemnine se obračuna enkrat letno
- čiščenje in odstranjevanje odpadkov in snega - na vseh pokopališčih je urejeno ločeno zbiranje odpadkov iz pokopališč, katere obiskovalci prepuščajo v zabojnikih na pokopališčih. Obiskovalci so obveščeni o možnosti in obveznosti ločenega zbiranja odpadkov iz pokopališč na posebnih obvestilnih tablah.
- odvoz odpadkov na CERO SK – izvaja se redni odvoz odpadkov v skladu z urnikom odvoza za posamezno leto. Odvoz odpadnih nagrobnih sveč se izvaja enkrat na štirinajst dni, v času pred in po 1. novembru po potrebi, tudi tedensko.
- vzdrževanje zelenih površin (košnja, obrezovanje, odstranjevanje plevela ipd.),
- vzdrževanje poti,
- vodenje katastra pokopališč in izdelava načrta pokopališča z razdelitvijo na oddelke, grobove in žarne niše, evidenco grobnih mest z oznako, evidenco pokopanih oseb v posameznem grobnem mestu in datum pokopa.

Urejanje pokopališč v Občini Slovenske Konjice se izvaja na pokopališčih v Slovenskih Konjicah, Ločah, Žičah, Špitaliču in na Jerneju. Urejanje pokopališča Jernej je do 31.12.2020 izvajal podizvajalec (KS Jernej), od 1.1.2021 naprej JKP d.o.o..

JKP d.o.o. skrbi, da so na vseh pokopališčih, ki jih upravlja, na razpolago novi grobovi, klasični in žarni.

V letu 2022 bo pričetek gradnje žarne stene z nišami še na pokopališču v Ločah.

V letu 2021 se je saniralo nekaj manjših odsekov dotrajanih opornih betonskih zidov. Sanacije je na pokopališču v Slovenskih Konjicah potrebnih še kar nekaj opornih zidov.



Slika 12: Nov podporni zid na pokopališču S. Konjice



Slika 13: Nova ograja na pokopališču v Špitaliču

S 1.8.2016 je JKP d.o.o. Slovenske Konjice v upravljanje prevzelo vežico Slovenske Konjice in vežico Špitalič. Kot upravljavec JKP vrši posle rednega upravljanja in skrbi za upravljanje skupnih delov in naprav ter obenem skrbi za redno investicijsko in tekoče vzdrževanje vežic v okviru odobrenih sredstev s strani lastnika.

2.2.3 BAZEN SLOVENSKE KONJICE

V JKP d.o.o. Slovenske Konjice smo v letu 2021 v okviru Pogodbe o vzdrževanju bazena Slovenske Konjice 2021/2022 (občina Slovenske Konjice) ter v okviru Pogodbe o financiranju opravljenih del na bazenu Slovenske Konjice (Zavod za šport Slovenske Konjice) izvajali redno vzdrževanje bazena ter v času kopalne sezone zagotavljali ustrezno kopalno vodo.

Pred pričetkom kopalne sezone smo izvedli:

- prvo spomladansko košnjo trave okoli bazenov,
- izpust lanskoletne kopalne vode iz olimpijskega bazena,
- predsezonsko čiščenje bazenske školjke olimpijskega in otroškega bazena po prezimovanju,
- izvedli ustrezno impregnacijo sten in dna bazena pred fungicidi,
- z novo kopalno vodo napolnili oba bazena, kompenzacijske bazene, bazenčke za dezinfekcijo nog kopalcev ter celoten cevni sistem,
- izvedli zagon bazenske tehnike, toplotne črpalke,
- oprali in dezinficirali oba filtrna sistema- filter otroški bazen, filter 1 in 2 olimpijskega bazena,
- kopalno vodo smo ustrezno dezinficirali (kloriranje vode)
- zagotovili nemoteno delovanje naprave GRANUDOS za doziranje klora ter uravnavanja PHja
- namestili doziranje flokulanta Flockfix ter tiosulfata za pripravo odpadne vode

V času kopalne sezone, ki se je pričela 25.06.2021 smo dnevno zagotavljali ustrezno kopalno vodo na način, da smo:

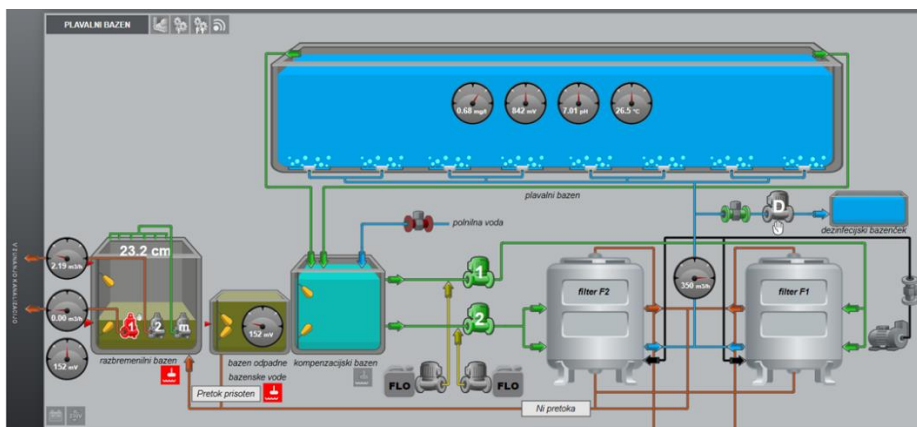
- dnevno spremljali ter vodili evidenco parametrov bazenske tehnike (klor, PH, temperaturo bazenske vode, redox, nivo vode v kompenzacijskih bazenih ter v razbremenilnem bazenu, tlak v filtrih, delovanje črpalk,...),
- dnevno vodili evidenco porabe vode,
- redno prali otroški filter ter oba filtra olimpijskega bazena,
- redno čistili grobe filtre v črpalkah obeh bazenov,
- redno menjavali vodo v prelivnih robovih obeh bazenov,
- redno zagotavljali nemoteno delovanje dozirnega sistema GRANUDOS (skrbeli za pravočasne in zadostne količine klorovega granulata ter žveplene kisline),
- skrbeli za ustrezno vsebnost klora v bazenčkih za dezinfekcijo noge (večja vsebnost klora),
- pravočasno dobavljali ter menjavali posode za doziranje flokulanta ter tiosulfata,
- skrbeli za red in čistočo v strojnici bazenske tehnike

Vsa izvedena dela smo izvajali z zaposlenimi v JKP. Izvajali smo vsakodnevna dežurstva tudi po večernem zaprtju bazena.



Slika 14: Nova strojnica na bazenu Slovenske Konjice

V tej kopalni sezoni smo prvič imeli omogočen nadzor nad parametri bazenske tehnike tudi s pomočjo daljinskega nadzora Atvise podjetja Ellab. V primeru preseganja dovoljenih zgornjih in spodnjih predpisanih mej parametrov ali raznih morebitnih okvar črpalk, mešal, neustreznih pretokov, višin v kompenzacijskih bazenih ter v razbremenilnem bazenu,... smo prejeli SMS obvestilo.



Slika 15: sistem priprave kopalne vode – olimpijski bazen

V skladu s Pravilnikom o minimalnih higienskih in drugih zahtevah za kopalne vode je bila voda iz obeh bazenov v Slovenskih Konjicah, velikega in otroškega, odvzeta pet krat za izvedbo mikrobioloških in kemijskih preizkusov (Nacionalni laboratorij za zdravje, okolje in hrano, PE Celje). Vsi odvzeti vzorci vode so ustrezali higienskim zahtevam pravilnika in so bili ocenjeni kot skladni.

Dne 13.07.2021 nas je obiskal zdravstveni inšpektor, ki je pregledal poročilo o preiskavi vzorca kopalne vode za olimpijski bazen, ki ga je izdelal NLZOH, Prvomajska ul.1, Maribor. Vzorec je bil odvzet dne 6.7.2021. Iz poročila je razvidno, da je vzorec kopalne vode skladen s predpisanimi normativi. V sled navedenega ni bilo razlogov za nadaljnji upravni postopek, zato se je le ta ustavil skladno z 28. členom Zakona o inšpekcijskem nadzoru (zapisnik št. 06171-12/2021 z dne 14.7.2021).

Javni red in mir ter skrb za varnost kopalcev so v času obratovanja kopališča vzdrževali reševalci iz vode (Domen Janežič s.p.), v nočnem času pa podjetje HWA-RANG d.o.o. iz Zreč (naročnik Zavod za šport).

Izvedli smo tlakovanje prostora z zabojniki za odpadke za lažji prevzem le teh. Kopalna sezona se je zaključila 31.08.2021.

2.3 OSTALO

Poraba sredstev amortizacije podjetja je bila v skladu s planom.

	Amortizacija - namen	Vrednost brez DDV (€)
1	Računalniški programi in nadgradnje	363
2	Računalniška oprema	3.706
3	Merilne in kontrolne naprave	4.022
4	Pisarniška oprema - omara in stoli	955
5	Avto Express van Furgon Blue	13.018
6	Avtoprikolica	1.651
7	Nadgradnja vozil	6.938
8	Oprema za opravljanje komunalnih storitev	11.739
9	Rogla	4.433
10	Upravna stavba	10.877
11	Zabojniki	10.977
12	Odplačilo kredita in obresti za teleskopski viličar	11.399
13	Odplačilo kredita in obresti za fekalno vozilo	30.953
	Skupaj	111.031

Tabela 42: Poraba sredstev amortizacije za leto 2021

BILANCA STANJA

3.1. BILANCA STANJA

BILANCA STANJA – SKUPAJ PODJETJE JKP d.o.o.				
		31.12.2021	31.12.2020	Indeks 21/20
	SREDSTVA	1.918.194	1.628.395	1,18
A.	Dolgoročna sredstva	835.320	824.216	1,01
I.	Neopredmetena sredstva in dolgoročne aktivne časovne razmejitve	15.035	19.136	0,79
1.	Neopredmetena sredstva	15.035	19.136	0,79
a)	Dolgoročne premoženjske pravice	15.035	19.136	0,79
b)	Dobro ime	0	0	0,00
c)	Dolgoročno odloženi stroški razvijanja	0	0	0,00
č)	Druga neopredmetena sredstva	0	0	0,00
2.	Dolgoročne aktivne časovne razmejitve	0	0	0,00
II.	Opredmetena osnovna sredstva	805.740	793.248	1,02
1.	Zemljišča	9.153	9.153	1,00
2.	Zgradbe	212.948	204.744	1,04
3.	Proizvajalne naprave in stroji	555.933	554.983	1,00
4.	Druge naprave in oprema, DI in druga opredmetena osnovna sredstva	27.706	24.368	1,14
5.	Biološka sredstva	0	0	0,00
6.	Opredmetena OS v gradnji in izdelavi	0	0	0,00
7.	Predujmi za pridobitev opredmetenih osnovnih sredstev	0	0	0,00
III.	Naložbene nepremičnine	0	0	0,00
IV.	Dolgoročne finančne naložbe, razen posojil	0	0	0,00
1.	Dolgoročne finančne naložbe, razen posojil	0	0	0,00
a)	Delnice in deleži v družbah v skupini	0	0	0,00
b)	Druge delnice in deleži	0	0	0,00
c)	Druge dolgoročne finančne naložbe	0	0	0,00
2.	Dolgoročna posojila	0	0	0,00
a)	Dolgoročna posojila družbam v skupini	0	0	0,00
b)	Druga dolgoročna posojila	0	0	0,00
V.	Dolgoročne poslovne terjatve	0	0	0,00
1.	Dolgoročne poslovne terjatve do družb v skupini	0	0	0,00
2.	Dolgoročne poslovne terjatve do kupcev	0	0	0,00
3.	Dolgoročne poslovne terjatve do drugih	0	0	0,00
VI.	Odložene terjatve za davek	14.545	11.832	1,23
B.	Kratkoročna sredstva	1.059.678	774.615	1,37
I.	Sredstva (skupine za odtujitev) za prodajo	0	0	0,00
II.	Zaloge	164.166	158.917	1,03
1.	Material	115.772	119.339	0,97
2.	Nedokončana proizvodnja	48.394	39.578	1,22
3.	Proizvodi	0	0	0,00
4.	Trgovsko blago	0	0	0,00
5.	Predujmi za zaloge	0	0	0,00
III.	Kratkoročne finančne naložbe	0	0	0,00
1.	Kratkoročne finančne naložbe, razen posojil	0	0	0,00
a)	Delnice in deleži v družbah v skupini	0	0	0,00
b)	Druge delnice in deleži	0	0	0,00
c)	Druge kratkoročne finančne naložbe	0	0	0,00
2.	Kratkoročna posojila	0	0	0,00
a)	Kratkoročna posojila družbam v skupini	0	0	0,00
b)	Druga kratkoročna posojila	0	0	0,00
IV.	Kratkoročne poslovne terjatve	590.733	512.172	1,15
1.	Kratkoročne poslovne terjatve do družb v skupini	0	0	0,00
2.	Kratkoročne poslovne terjatve do kupcev	543.862	469.208	1,16
3.	Kratkoročne poslovne terjatve do drugih	46.871	42.964	1,09
V.	Denarna sredstva	304.779	103.526	2,94
C.	Kratkoročne aktivne časovne razmejitve	23.196	29.564	0,78
D.	Zunajbilančna sredstva	19.586.371	19.754.495	0,99

		31.12.2021	31.12.2020	Indeks 21/20
	OBVEZNOSTI DO VIROV SREDSTEV	1.918.194	1.628.395	1,18
A.	Kapital	998.426	984.697	1,01
I.	Vpoklicani kapital	561.860	561.860	1,00
1.	Osnovni kapital	561.860	561.860	1,00
2.	Nevpoklicani kapital (kot odbitna postavka)	0	0	0,00
II.	Kapitalske rezerve	60.842	60.842	1,00
III.	Rezerve iz dobička	12.453	11.374	1,09
1.	Zakonske rezerve	12.453	11.374	1,09
2.	Rezerve za lastne delnice in lastne poslovne deleže	0	0	0,00
3.	Lastne delnice in lastni poslovni deleži (kot odbitna postavka)	0	0	0,00
4.	Statutarne rezerve	0	0	0,00
5.	Druge rezerve iz dobička	0	0	0,00
IV.	Revalorizacijske rezerve	-8.117	-271	0,00
V.	Preneseni čisti dobiček	350.891	393.852	0,89
VI.	Prenesena čista izguba	0	0	0,00
VII.	Čisti dobiček poslovnega leta	20.497	0	0,00
VIII.	Čista izguba poslovnega leta	0	42.960	0,00
B.	Rezervacije in dolgoročne pasivne časovne razmejitve	183.723	98.849	1,86
1.	Rezervacije	183.723	98.849	1,86
2.	Dolgoročne pasivne časovne razmejitve	0	0	0,00
C.	Dolgoročne obveznosti	82.140	65.920	1,25
I.	Dolgoročne finančne obveznosti	82.140	65.920	1,25
1.	Dolgoročne finančne obveznosti do družb v skupini	0	0	0,00
2.	Dolgoročne finančne obveznosti do bank	82.140	65.920	1,25
3.	Druge dolgoročne finančne obveznosti	0	0	0,00
II.	Dolgoročne poslovne obveznosti	0	0	0,00
1.	Dolgoročne poslovne obveznosti do družb v skupini	0	0	0,00
2.	Dolgoročne poslovne obveznosti do dobaviteljev	0	0	0,00
3.	Druge dolgoročne poslovne obveznosti	0	0	0,00
III.	Odložene obveznosti za davek	0	0	0,00
Č.	Kratkoročne obveznosti	631.024	466.303	1,35
I.	Obveznosti, vključene v skupine za odtujitev	0	0	0,00
II.	Kratkoročne finančne obveznosti	43.280	29.280	1,48
1.	Kratkoročne finančne obveznosti do družb v skupini	0	0	0,00
2.	Kratkoročne finančne obveznosti do bank	43.280	29.280	1,48
3.	Druge kratkoročne finančne obveznosti	0	0	0,00
III.	Kratkoročne poslovne obveznosti	587.744	437.023	1,34
1.	Kratkoročne poslovne obveznosti do družb v skupini	0	0	0,00
2.	Kratkoročne poslovne obveznosti do dobaviteljev	395.103	290.241	1,36
3.	Druge kratkoročne poslovne obveznosti	192.641	146.782	1,24
D.	Kratkoročne pasivne časovne razmejitve	22.881	12.626	1,81
E.	Zunajbilančne obveznosti	19.586.371	19.754.495	0,99

RAZKRITJA POSTAVK V RAČUNOVODSKIH IZKAZIH

POJASNILA K BILANCI STANJA

Družba pri razkrivanju postavk bilance stanja upošteva določila, opredeljena v SRS 20 (2016)-oblike bilance stanja za zunanje poslovno poročanje (v členih 20.01. – 20.26.), pri čemer upošteva določbe Pravilnika o računovodstvu družbe JKP d.o.o.

V pojasnilih oziroma razkritjih po posameznih postavkah so zajeta tudi pojasnila teh postavk, ki jih neposredno predpisuje ZGD:

SREDSTVA

Dolgoročna sredstva	835.320 €
Kratkoročna sredstva	1.059.678 €
Kratkoročne aktivne časovne razmejitve	23.196 €
Skupaj sredstva	1.918.194 €

A_DOLGOROČNA SREDSTVA

I. Neopredmetena sredstva in dolgoročne aktivne časovne razmejitve

v €

Elementi	Materialne pravice	Skupaj
Stanje na dan 31.12.2020	82.810	82.810
Nabava med letom	363	363
Zmanjšanja	0	0
Stanje na dan 31.12.2021	83.173	83.173
Popravek vrednosti stanje 31.12.2020	63.674	63.674
Povečanje v letu	4.464	4.464
Zmanjšanje v letu	0	0
Stanje na dan 31.12.2021	68.138	68.138
Stanje na dan 31.12.2021	15.035	15.035
Stanje na dan 31.12.2020	19.136	19.136

II. Opredmetena osnovna sredstva

Opredmeteno osnovno sredstvo se ob začetnem pripoznanju ovrednoti po nabavni vrednosti. Sestavljajo jo njegova nakupna cena, uvozne in nevračljive nakupne dajatve ter stroški, ki jih je mogoče pripisati neposredno njegovi usposobitvi za nameravano uporabo. Način obračunavanja stroškov amortizacije je opisan pri razkritjih stroškov amortizacije.

V skladu s SRS 32 (2016) – računovodske rešitve za izvajalce gospodarskih javnih služb – 32.8. se za merjenje opredmetenih osnovnih sredstev uporablja model nabavne vrednosti.

Preglednica gibanja opredmetenih osnovnih sredstev

v €

Elementi	Gradb. objekti	Zemljišča	Oprema	OS v pridobivanju	Skupaj
Stanje na dan 31.12.2020	317.623	9.153	1.379.824	0	1.706.600
Prevzeta osnovna sredstva	0	0	0	0	0
Nove nabave	15.310	0	120.335	0	135.645
Prenos v uporabo	0	0	0	0	0
Odtujitev-izločitev, oslabitev	0	0	45.202	0	45.202
Stanje na dan 31.12.2021	332.933	9.153	1.454.957	0	1.797.043
Popr. vrednosti 31.12.2020	112.879	0	800.474	0	913.353
Popr. vred. prevzetih os	0	0	0	0	0
Amortizacija	7.106	0	105.094	0	112.200
Izločitev os	0	0	0	0	0
Odtujitve – prenos	0	0	34.250	0	34.250
Stanje na dan 31.12.2021	119.985	0	871.318	0	991.303
Stanje na dan 31.12.2021	212.948	9.153	583.639	0	805.740
Stanje na dan 31.12.2020	204.744	9.153	579.351	0	793.248

Družba JKP d.o.o. je v letu 2021 kupila osnovna sredstva, ki so razvidna v tabeli poraba sredstev amortizacije JKP. Pri najetih kreditih so za nakup vozil zastavljena vozila, za katere se je najel kredit.

III. Odložene terjatve za davek

v €

Konto	Naziv	31.12.2021	31.12.2020	Indeks 21/20
090000	Odloženi davek jubilejne nagrade in odpravnine	14.545	11.832	1,23
	Skupaj odložene terjatve za davek	14.545	11.832	1,23

Odložene terjatve za davek se nanašajo na odloženi davek iz naslova oblikovanja rezervacij za jubilejne nagrade in odpravnine.

B_KRATKOROČNA SREDSTVA

Zaloge	164.166 €
Kratkoročne poslovne terjatve	590.733 €
Denarna sredstva	304.779 €
Kratkoročna sredstva skupaj	1.059.678 €

II. Zaloge

		v €		
Konto	Naziv	31.12.2021	31.12.2020	Indeks 21/20
31000	Vodovodni material	88.798	87.912	1,01
31001	Gradbeni material	8.243	6.659	1,24
31003	Avto deli	139	430	0,32
31004	Zaščitna sredstva	454	605	0,75
31005	Elektro material	375	182	2,06
31006	Grobni prostor	12.830	15.966	0,80
32000	Drobni inventar	4.933	7.585	0,65
<i>a)</i>	<i>Skupaj material</i>	<i>115.772</i>	<i>119.339</i>	<i>0,97</i>
60000	Nedokončana proizvodnja	48.394	39.578	1,22
<i>b)</i>	<i>Skupaj nedokončana proizvodnja</i>	<i>48.394</i>	<i>39.578</i>	<i>1,22</i>
a+b	Skupaj zaloge	164.166	158.917	1,03

Zaloge materiala se izkazujejo po dejanskih nabavnih cenah, ki vključujejo tudi neposredne stroške nabave. Poraba materiala se obračunava konec vsakega meseca po metodi zaporednih cen – FIFO metoda. Zaloge niso zastavljene za obveznosti družbe.

Zaloge nedokončane proizvodnje v znesku 48.394 € se nanašajo na: investicijsko vzdrževanje hotel, investicijsko vzdrževanje Klokočovnik, investicijsko vzdrževanje Poljska, investicijsko vzdrževanje vodovod Suhadol, investicijsko vzdrževanje vodovod Vešenik, investicijsko vzdrževanje hidrant, hidrantno omrežje, merilni jaški, kataster vodovod, kanal Ob Potoku, idejna zasnova nadstreška CČN SK, popravilo dehidracijske naprave CČN SK, zabojniki.

Zaloge nedokončane proizvodnje so na dan bilance stanja vrednotene po dejanskih nabavnih cenah, kot to izhaja iz prejetih računov dobavitelja.

IV.2. Kratkoročne poslovne terjatve do kupcev

Terjatve vseh vrst se ob začetnem pripoznanju izkazujejo v zneskih, ki izhajajo iz ustreznih listin (računi, pogodbe), ob predpostavkah, da bodo poplačane. Terjatve se zaradi oslabitve prevrednotijo, če njihova knjigovodska vrednost presega njihovo pošteno vrednost, to je unovčljiva vrednost. Oslabitev terjatev se v knjigah prikaže kot popravek vrednosti terjatev. Kratkoročne poslovne terjatve v večinskem deležu predstavljajo terjatve do kupcev, terjatve iz poslovanja v tujem imenu za tuj račun, terjatve za vstopni DDV in ostale terjatve. Podjetje oblikuje od terjatev do občanov popravek vrednosti terjatev glede na starost teh terjatev in

sicer v višini vseh tistih odprtih terjatev ob koncu leta, pri katerih je od zapadlosti v plačilo preteklo več kot eno leto in ostale sporne ter od terjatev do pravnih oseb za tiste, ki so tožene. Pri odločanju višine popravka družba ne upošteva takse (občinske in republiške) v izkazanih terjativah, prav tako ta seznam zmanjša za tiste terjatve za katere pričakuje, da bodo poplačane. Terjatve niso zastavljene za obveznosti družbe.

v €

Konto	Naziv	31.12.2021	31.12.2020	Indeks 21/20
120	Izdane fakture – terjatve do kupcev	585.418	510.362	1,15
129	Popravek vrednosti kratkoročnih terjatev	-41.557	-41.154	1,01
	<i>Skupaj kratkoročne poslovne terjatve do kupcev</i>	<i>543.861</i>	<i>469.208</i>	<i>1,16</i>
14	Terjatve iz poslovanja za tuj račun	4.196	5.641	0,74
15	Terjatve za obresti	726	717	1,01
160	Terjatev za vstopni DDV	25.809	19.707	1,31
162	Druge kratkoročne terjatve do državnih in drugih institucij	14.814	15.655	0,95
165	Ostale kratkoročne terjatve	1.327	1.244	1,07
	<i>Skupaj ostale terjatve</i>	<i>46.872</i>	<i>42.964</i>	<i>1,09</i>
	Skupaj kratkoročne terjatve	590.733	512.172	1,15

v €

	DO 30 DNI	DO 60 DNI	DO 90 DNI	NAD 90 DNI	SKUPAJ
Zapadle terjatve na dan 31.12.2021	53.751,55	18.263,12	5.456,28	53.083,10	130.544,05
Nezapadle terjatve na dan 31.12.2021	/	/	/	/	455.672,86
Skupaj	53.751,55	18.263,12	5.456,28	53.083,10	586.226,91

V. Denarna sredstva - dobroimetja pri bankah, čeki in gotovina

v €

Konto	Naziv	31.12.2021	31.12.2020	Indeks 21/20
110	Denar na transakcijskem računu	304.779	103.526	2,94
111	Kratkoročni depozit	0	0	0,00
	Skupaj dobroimetje	304.779	103.526	2,94

Na dan 31.12.2021 je imela družba na transakcijskem računu 304.779 € denarnih sredstev.

C_KRATKOROČNE AKTIVNE ČASOVNE RAZMEJITVE

v €

Konto	Naziv	31.12.2021	31.12.2020	Indeks 21/20
190	Kratkoročno odloženi stroški	23.196	9.634	2,41
191	Pokrivanje izgube bazen	0,00	19.930	0,00
	Skupaj aktivne časovne razmejitve	23.196	29.564	0,78

V tej postavki bilance stanja izkazuje podjetje kratkoročno odložene stroške, ki predstavljajo izdatke povezane s poslovnimi učinki v naslednjem obdobju.

Med kratkoročno odloženimi stroški so izkazani tudi stroški za poračun okoljske dajatve za leto 2021 v višini 11.142 €.

D_ZUNAJBILANČNA SREDSTVA

v €

Konto	Naziv	31.12.2021	31.12.2020	Indeks 21/20
9900	Najeta gosp. infr. Občina Slov. Konjice	18.975.600	19.121.054	0,99
9901	Najeta gospodarska infr. Zreče	516.828	536.422	0,96
9901	Najeta gospodarska infr. Zreče v pripravi	932	932	1,00
9902	Najeta gospodarska infr. Vitanje	92.910	95.986	0,97
9902	Najeta gospodarska infr. Vitanje v pripravi	101	101	1,00
	Skupaj zunaj bilančna sredstva	19.586.371	19.754.495	0,99

Najeta gospodarska infrastruktura se nanaša na osnovna sredstva v lasti občin, ki jih ima družba v najemu (CERO Slovenske Konjice). Zneski so skladni z izvirnimi knjigovodskimi listinami in dokumenti.

OBVEZNOSTI DO VIROV SREDSTEV

Kapital	998.426 €
Rezervacije in dolgoročne pasivne časovne razmejitve	183.723 €
Dolgoročne obveznosti	82.140 €
Kratkoročne obveznosti	631.024 €
Kratkoročne pasivne časovne razmejitve	22.881 €
Obveznosti do virov sredstev	1.918.194 €

A_KAPITAL

v €

Konto	Naziv	31.12.2021	31.12.2020	Indeks 21/20
903	Osnovni kapital	561.860	561.860	1,00
916	Kapitalske rezerve	60.842	60.842	1,00
920	Zakonske rezerve	12.453	11.374	1,09
930	Preneseni čisti dobiček	350.891	393.852	0,89
932	Čisti dobiček poslovnega leta	20.497	0	0,00
933	Čista izguba poslovnega leta	0	42.960	0,00
957	Presežek iz prevred. zaradi aktuarskih pr.	-8.117	-271	0,00
	Skupaj kapital	998.426	984.697	1,01

Osnovni kapital družbe znaša 561.860,25 EUR in je v višini 68.144,00 EUR glede na način nastanka družbe (preoblikovanje iz p.o.) v celoti vplačan iz premoženja družbenika Občine Slovenske Konjice, v višini 493.716,25 EUR pa je vplačan s stvarnim vložkom. Sklep o povečanju osnovnega kapitala je bil sprejet v januarju 2012.

Čisti dobiček za leto 2021 znaša 21.575 €. Družba je 5% čistega dobička v višini 1.078 € prenesla v zakonske rezerve. Tako znaša preostanek čistega dobička poslovnega leta 20.497€. Po sklepu NS in Občinskega sveta družbe se je preneseni čisti dobiček zmanjšal za izgubo preteklega leta v višini 42.961 €.

B_REZERVACIJE IN DOLGOROČNE PASIVNE ČASOVNE RAZMEJITVE

v €

Konto	Naziv	31.12.2021	31.12.2020	Indeks 21/20
961000	Rezervacije za pokrivanje prihodnjih stroškov	-7.663	-7.663	0,00
961100	Rezervacije za pokrivanje prihodnjih stroškov	38.281	0	0,00
962000	Rezervacije za kočljive pogodbe	0	0	0,00
963010	Rezervacije za jubilejne nagrade	58.414	48.804	1,19
963020	Rezervacije za odpravnine	94.691	57.708	1,64
965000	Druge rezervacije	0	0	0,00
	Skupaj rezervacije in dolg. pas. časovne razmejitve	183.723	98.849	1,86

V skladu s sprejetim sklepom z dne 31.12.2019 za aktuarski izračun obveznosti rezervacije za jubilejne nagrade in odpravnine ob upokojitvi v skladu s SRS 10, kjer je navedeno, da se: »Aktuarski izračun obveznosti rezervacije za jubilejne nagrade in odpravnine ob upokojitvi v skladu s SRS 10, se zaradi majhnega vpliva na rezultat in zaradi optimizacije stroškov izvaja na 3 leta.«

V skladu s Pravilnikom o računovodstvu in v skladu s Slovenskimi računovodskim standardi se je spremenila frekvenca aktuarskega izračuna za obveznosti za rezervacije za jubilejne nagrade in odpravnine na letno.

Z mesecem junijem 2021 je bila sprejeta nova Kolektivna pogodba komunalnih dejavnosti, kjer se je spremenila višina odpravnine ob upokojitvi iz dveh na tri povprečne mesečne plače v RS, kar je bistveno vplivalo na aktuarski izračun. V letu 2021 je bilo dodatnega oblikovanja rezervacij za jubilejne nagrade in odpravnine v višini 53.496 €.

Družba je na dan 31.12.2021 oblikovala rezervacije za tožbe v višini 38.281 €.

C_DOLGOROČNE OBVEZNOSTI

I. 2. Dolgoročne finančne obveznosti do bank

v €

Konto	Naziv	31.12.2021	31.12.2020	Indeks 21/20
972	Dolg. finančne obveznosti do bank	82.140	65.920	1,25
	Dolg. finančne obveznosti do bank	82.140	65.920	1,25

V mesecu marcu 2017 je bil najet kredit pri Abanki d.d. v višini 205.000 € za obdobje 7 let za nakup tovornega kanalizacijskega vozila Mercedes Benz. V mesecu marcu 2021 je bil najet kredit v višini 70.000€ za obdobje 5 let za teleskopski nakladalnik. Finančna posojila so zavarovana s sredstvi nakupa.

Č_KRATKOROČNE OBVEZNOSTI

II. 2. Kratkoročne obveznosti do bank

v €

Konto	Naziv	31.12.2021	31.12.2020	Indeks 21/20
272	Kratk. finančne obveznosti do bank	43.280	29.280	1,48
	Krat. finančne obveznosti do bank	43.280	29.280	1,48

Družba JKP d.o.o. izkazuje na dan 31.12.2021 v višini 43.280 € kratkoročnih finančnih obveznosti za najete kredite. Vsebinsko so finančne obveznosti razkrite v točki I.2.

III. 2. Kratkoročne poslovne obveznosti do dobaviteljev

v €

Konto	Naziv	31.12.2021	31.12.2020	Indeks 21/20
220	Kratkoročne obveznosti do dobaviteljev v državi	389.400	290.241	1,34
221	Kratkoročne obveznosti do dobaviteljev iz tujine	5.703	0	0,00
	Kratkoročne poslovne obveznosti	395.103	290.241	1,36

	DO 30 DNI	DO 60 DNI	DO 90 DNI	NAD 90 DNI	SKUPAJ
Zapadle obveznosti na dan 31.12.2021	49.659,61	/	/	/	49.659,61
Nezapadle obveznosti na dan 31.12.2021	/	/	/	/	345.443,88
Skupaj	49.659,61	/	/	/	395.103,49

Kratkoročne poslovne obveznosti so v knjigah izkazane z zneski iz ustreznih listin o njihovem nastanku. Na dan 31.12.2021 družba nima pomembnih zapadlih obveznosti do dobaviteljev.

III. 3. Druge kratkoročne poslovne obveznosti

v €

Konto	Naziv	31.12.2021	31.12.2020	Indeks 21/20
24	Druge krat. obv. iz poslovanja za tuj račun	11.104	6.892	1,61
25	Obveznosti za plače	134.785	98.338	1,37
26	Obveznosti za davke in prispevke na plače	25.789	19.896	1,30
28	Ostale kratkoročne obveznosti	20.963	21.656	0,96
	Kratkoročne poslovne obveznosti	192.641	146.782	1,31

Kratkoročne poslovne obveznosti so izkazane z zneski, ki predstavljajo stanje po izvornih dokumentih. Med pomembnimi postavkami družba izkazuje obveznost za plače in davke. Ostale kratkoročne obveznosti, so obveznosti, ki se nanašajo na obveznosti iz naslova okoljske dajatve za obremenjevanje voda. Družba opravlja za Krajevne skupnosti storitve v tujem imenu za tuj račun. Obveznosti za plače na dan 31.12.2021 so višje zaradi porasta plač v letu 2021 ter obračunanih odpravnin do zaposlenih.

D_KRATKOROČNE PASIVNE ČASOVNE RAZMEJITVE

v €

Konto	Naziv	31.12.2021	31.12.2020	Indeks 21/20
290	Vnaprej vračunani stroški	5.340	3.200	1,67
291	Kratkoročno odloženi prihodki	17.541	9.426	1,86
	Skupaj kratkoročne pasivne časovne razmejitve	22.881	12.626	1,81

V tej postavki bilance stanja so izkazani vnaprej vračunani stroški, ki še niso nastali, lahko pa že določimo predviden obseg, glede na ustvarjene poslovne učinke v tekočem letu. Znesek vnaprej vračunanih stroškov se nanaša na stroške revizije za leto 2021 in drugih stroškov.

E_ZUNAJBILANČNE OBVEZNOSTI

v €

Konto	Naziv	31.12.2021	31.12.2020	Indeks 21/20
9950	Najeta gosp. infr. Občina Slov. Konjice	18.975.600	19.121.054	0,99
9951	Najeta gospodarska infr. Zreče	516.828	536.422	0,96
9951	Najeta gospodarska infr. Zreče v pripravi	932	932	1,00
9952	Najeta gospodarska infr. Vitanje	92.910	95.986	0,97
9952	Najeta gospodarska infr. Vitanje v pripravi	101	101	1,00
	Skupaj zunajbilančne obveznosti	19.586.371	19.754.495	0,99

Najeta gospodarska infrastruktura se nanaša na osnovna sredstva v lasti občin, ki jih ima družba v najemu (CERO Slovenske Konjice). Zneski so skladni z izvirnimi knjigovodskimi listinami in dokumenti.

3.3. DOGODKI PO DATUMU BILANCE STANJA

Po datumu bilance stanja do izdelave letnega poročila ni bilo dogodkov, ki bi vplivali na računovodske izkaze družbe na dan 31.12.2021.

3.4. PANDEMIJA COVID-19

V letu 2021 zaradi pandemije COVID-19 ni bilo vpliva na poslovanje. Podjetje je prejelo refundirane zneske s strani države v višini 11.011 €, kot del COVID-19 ukrepov države.

3.2. IZKAZ POSLOVNEGA IZIDA

3.2.1 IZKAZ POSLOVNEGA IZIDA

	Leto 2021	Leto 2020	Indeks 21/20
A. Čisti prihodki od prodaje	4.498.596	4.068.406	1,11
I. Čisti prihodki od prodaje na domačem trgu	4.498.596	4.068.406	1,11
1. Čisti prihodki od prodaje proizv. in storitev na domačem trgu razen najemnin	4.498.596	4.068.406	1,11
2. Čisti prihodki od najemnin	0	0	0,00
3. Čisti prihodki od prodaje blaga in materiala	0	0	0,00
II. Čisti prihodki od prodaje na trgu EU	0	0	0,00
1. Čisti prihodki od prodaje proizvodov in storitev	0	0	0,00
2. Čisti prihodki od prodaje blaga in materiala	0	0	0,00
B. Povečanje vrednosti zalog proizvodov in nedokončane proizvodnje	8.816	0	0,00
C. Zmanjšanje vrednosti zalog proizvodov in nedokončane proizvodnje	0	12.348	0,00
Č. Usredstveni lastni proizvodi in lastne storitve	0	0	0,00
D. Subvencije, dotacije in podobni prihodki, ki so povezani s poslovnimi učinki	113.721	126.173	0,90
E. Drugi poslovni prihodki	16.424	1.426	11,52
F. Kosmati donos iz poslovanja	4.637.557	4.183.657	1,11
G. Poslovni odhodki	4.611.942	4.228.518	1,09
I. Stroški blaga, materiala in storitev	2.850.290	2.663.968	1,07
1. Nabavna vrednost prodanega blaga in materiala	0	0	0,00
2. Stroški porabljenega materiala	537.742	497.501	1,08
a) Stroški materiala	288.595	266.026	1,08
b) Stroški energije	215.038	190.253	1,13
c) Drugi stroški materiala	34.109	41.222	0,83
3. Stroški storitev	2.312.548	2.166.467	1,07
a) Transportne storitve	55.462	53.947	1,03
b) Najemnine	786.891	763.718	1,03
c) Povračilo stroškov zaposlencem v zvezi z delom	8.528	11.086	0,77
d) Drugi stroški storitev	1.461.667	1.337.716	1,09
II. Stroški dela	1.495.086	1.332.583	1,12
1. Stroški plač	1.067.039	985.458	1,08
2. Stroški pokojninskega zavarovanja	110.723	101.188	1,09
3. Prispevki in druge dajatve na plače	69.331	67.978	1,02
4. Drugi stroški dela	247.993	177.959	1,39
III. Odpisi vrednosti	134.131	128.752	1,04
1. Amortizacija neopredmetenih dolg.sredstev in opredmetenih osn.sredstev	116.664	107.982	1,08
2. Prevred. poslovni odhodki in neopr.dolg.sr. in opredm.osn. sredstvih	11.015	1.670	6,60
3. Prevrednotovalni poslovni odhodki pri obratnih sredstvih	6.452	19.100	0,34
IV. Drugi poslovni odhodki	132.435	103.215	1,28
1. Rezervacije	38.281	0	0,00
2. Drugi stroški	94.154	103.215	0,91
H. Dobiček iz poslovanja	25.615	0	0,00
I. Izguba iz poslovanja	0	44.861	0,00
J. Finančni prihodki	4.385	4.040	1,09
Finančni prihodki od obresti (upoštevano že v II in III)	4.385	4.040	1,09
I. Finančni prihodki iz deležev	0	0	0,00
1. Finančni prihodki iz deležev v družbah v skupini	0	0	0,00
2. Finančni prihodki iz deležev v pridruženih družbah	0	0	0,00
3. Finančni prihodki iz deležev v drugih družbah	0	0	0,00
4. Finančni prihodki iz drugih naložb	0	0	0,00
II. Finančni prihodki iz danih posojil	0	0	0,00

1.	Finančni prihodki iz posojil, danih družbam v skupini	0	0	0,00
2.	Finančni prihodki iz posojil, danih drugim	0	0	0,00
III.	Finančni prihodki iz poslovnih terjatev	4.385	4.040	1,09
1.	Finančni prihodki iz poslovnih terjatev do družb v skupini	0	0	0,00
2.	Finančni prihodki iz poslovnih terjatev do drugih	4.385	4.040	1,09
K.	Finančni odhodki	3.649	2.260	1,61
	Finančni odhodki za obresti (upoštevano že v II. in III.)	0	0	0,00
I.	Finančni odhodki iz oslabitve in odpisov finančnih naložb	0	0	0,00
II.	Finančni odhodki iz finančnih obveznosti	3.649	2.260	1,61
1.	Finančni odhodki iz posojil, prejetih od družb v skupini	0	0	0,00
2.	Finančni odhodki iz posojil, prejetih od bank	2.614	2.260	1,16
3.	Finančni odhodki iz izdanih obveznic	0	0	0,00
4.	Finančni odhodki iz drugih finančnih obveznosti	1.035	0	0,00
III.	Finančni odhodki iz poslovnih obveznosti	0	0	0,00
1.	Finančni odhodki iz poslovnih obveznosti do družb v skupini	0	0	0,00
2.	Finančni odhodki iz obveznosti do dobaviteljev in meničnih obv.	0	0	0,00
3.	Finančni odhodki iz drugih poslovnih obveznosti	0	0	0,00
L.	Drugi prihodki	55	353	0,16
I.	Subvencije dotacije in podobni prihodki, ki niso povezani s poslovnimi učinki	0	0	0,00
II.	Drugi finančni prihodki in ostali prihodki	55	353	0,16
M.	Drugi odhodki	1.549	232	0,00
N.	Celotni dobiček	24.857	0	0,00
O.	Celotna izguba	0	42.960	0,00
P.	Davek iz dobička	5.994	0	0,00
R.	Odloženi davki	-2.712	0	0,00
S.	Čisti dobiček obračunskega obdobja	21.575	0	0,00
Š.	Čista izguba obračunskega obdobja	0	42.960	0,00
	Število mesecev poslovanja	12	12	1,00

3.2.2. RAZKRITJA K IZKAZU POSLOVNEGA IZIDA

Družba pri razkrivanju postavk v izkazu poslovnega izida upošteva določila, opredeljena v SRS 21 (2016)

- oblike izkaza poslovnega izida za zunanje poslovno poročanje 21.1. do 21.29., pri čemer pa upošteva določbe Pravilnika o računovodstvu družbe JKP d.o.o..

Razkritje in pojasnila k izkazu poslovnega izida vsebujejo:

- informacije za pripravo izkaza poslovnega izida;
- dodatna pojasnila, ki po merilu vrednosti pomembnosti ne presegajo v pravilniku o računovodstvu opredeljenega zneska, vendar so pomembni za resničen in pošten prikaz poslovanja družbe.

PRIHODKI

Prihodki se pripoznajo, če je povečanje gospodarskih koristi v obračunskem obdobju povezano s povečanjem sredstev ali z zmanjšanjem dolga in je to povečanje mogoče zanesljivo izmeriti. Prihodki in povečanja sredstev oziroma zmanjšanja dolgov se torej priznavajo hkrati. Prihodki se priznavajo ob fakturiranju storitev (hkrati s terjatvami iz naslova prodanih storitev).

Razčlenitev posameznih vrst prihodkov

Razčlenijo se le tiste vrste prihodkov, ki predstavljajo pomembne zneske. V okviru razkrivanja postavk izkaza poslovnega izida, se prihodki razkrivajo po njihovih naravnih vrstah (razčlenitev po posameznih dejavnostih je prikazana v okviru dodatnih razkritij, ki so določena za javna podjetja).

A. Čisti prihodki od prodaje

		v €		
Konto	Naziv	Leto 2021	Leto 2020	Indeks 21/20
760	Prihodki od prodaje	4.498.596	4.068.406	1,11
768	Drugi poslovni prihodki	113.721	126.173	0,90
769	Prevrednotovalni poslovni prihodki	16.424	1.426	11,52
710	Vrednost zalog proizvod. in nedok. proizvod.	8.816	-12.348	0,00
	Kosmati donos iz poslovanja	4.637.557	4.183.657	1,11

Podlaga za čiste prihodke so nominalni zneski po izdanih računih, zmanjšani za davke, takse, prispevke in morebitne popuste. V razkrivanju izkaza poslovnega izida, se prihodki razkrivajo po njihovih naravnih vrstah. Prihodki od poslovanja v javnem podjetju so vsi zneski od prodaje proizvodov oz. storitev, ne glede na to, kdo je plačnik. Prispevki, takse in/ali druga plačila, ki jih javno podjetje na podlagi zakona pobira za državo ali lokalno skupnost, niso prihodki javnega podjetja.

Družba JKP d.o.o. Slov. Konjice je zaradi epidemije COVID-19 prejela refundirane zneske s strani države v višini 11.011 €, kar je razvidno med drugimi poslovnimi prihodki.

STROŠKI

G.1. Stroški blaga, materiala in storitev

Stroški porabljenega materiala	537.742 €
Stroški storitev	2.312.548 €
Skupaj stroški materiala in storitev	2.850.290 €

Stroški materiala se izkazujejo v skladu z metodo zaporednih cen – FIFO metodo. Kot stroški investicijskega vzdrževanja se obravnavajo stroški, ki nastajajo pri obnavljanju infrastrukturnih objektov, če pri tej obnovi ne prihaja do pomembnih izboljšav v delovanju teh objektov.

G.2 Stroški porabljenega materiala

Razčlenitev stroškov materiala:

v €

Konto	Naziv	Leto 2021	Leto 2020	Indeks 21/20
400	Stroški porabljenega materiala	258.835	217.964	1,19
401	Stroški pomožnega materiala	15.131	22.372	0,68
403	Stroški nadomestnih delov za vzdrževanje	6.169	11.177	0,55
404	Odpis drobnega inventarja	7.905	14.440	0,55
405	Uskladitev str. materiala zaradi popisnih razlik	555	73	7,60
a)	Stroški materiala	288.595	266.026	1,08
402	Stroški energije	215.038	190.253	1,13
b)	Stroški energije	215.038	190.253	1,13
406	Stroški pisarniškega dela in strokovne literature	7.297	6.420	1,14
407	Drugi stroški materiala	26.812	34.802	0,77
c)	Drugi stroški materiala	34.109	41.222	0,83
a+b+c	Skupaj stroški porabljenega materiala	537.742	497.501	1,08

G.3 Stroški storitev

Razčlenitev stroškov storitev:

v €

Konto	Naziv	Leto 2021	Leto 2020	Indeks 21/20
411	Stroški prevoznih sredstev + PTT stroški	55.462	52.947	1,05
a)	Stroški transporta, telefona, pošte	55.462	52.947	1,05
413	Najemnine	786.891	763.718	1,03
b)	Najemnine	786.891	763.718	1,03
414	Povračila stroškov v zvezi z delom	8.528	11.086	0,77
c)	Povr. stroškov zaposlencem v zvezi z delom	8.528	11.086	0,77
410	Stroški storitev pri ustvarjanju proizvodov	1.089.639	961.048	1,13
412	Stroški storitev v zvezi z vzdrževanjem	153.851	131.647	1,17
415	Stroški plač. prom., bančnih storitev in zav. premij	46.319	73.637	0,63
416	Stroški intelektualnih in odvetniških storitev	32.636	25.279	1,29
417	Stroški reklame	993	290	3,42
417	Stroški reprezentance	1.016	1.790	0,57
418	Stroški storitev fizičnih oseb	12.971	11.714	1,11
419	Stroški drugih storitev	124.242	132.311	0,94
d)	Drugi stroški storitev	1.461.667	1.337.716	1,09
a+b+c+d	Skupaj stroški storitev	2.312.548	2.166.467	1,07

Stroški najemnine za najem infrastrukture od Občine Slovenske Konjice so v letu 2021 znašali v višini 736.626 €, od Občine Zreče 19.595 € in od Občine Vitanje 3.076 €. Stroški revizije so v letu 2021 znašali 5.350 €.

Največja povečanja pri strošku storitev pri ustvarjanju proizvodov se nanašajo na stroškovno mesto storitve zaradi povečanja obsega del s podizvajalci. Povišanje stroškov v zvezi z vzdrževanjem se nanaša na redno vzdrževanje primarnih in sekundarnih vodov ter stroške popravil in vzdrževanje vozil.

Stroški intelektualnih in osebnih storitev se nanašajo na stroške izvršitelja in stroške odvetniške družbe ter revizije. Stroški drugih storitev se nanašajo na: stroške analiz vode, stroške okoljsko raziskovalnega zavoda, stroške oglaševanja, stroške varovanja objektov, stroške strokovnega izobraževanja ter stroške računalniških storitev.

G. II. Stroški dela

Razčlenitev stroškov dela:

v€

Konto	Naziv	Leto 2021	Leto 2020	Indeks 21/20
470	Plače zaposlenih	1.067.039	985.458	1,08
a)	Plače zaposlenih	1.067.039	985.458	1,08
	Plače zaposlenecv nad 30 dni, nega, spremstvo, RK*	-54.294	0	0,00
	Plače zaposlenecv zmanjšane za refundacije nad 30dni	1.012.745	985.458	1,03
472	Stroški dodatnega pokojninskega zavarovanja	16.290	13.975	1,17
b)	Stroški dodatnega pokojninskega zavarovanja	16.290	13.975	1,17
4730	Regres za letni dopust	58.500	72.750	0,80
4731	Prehrana med delom	59.008	61.680	0,96
4732	Prevoz na delo	26.205	32.736	0,80
4733,4734	Odpravnine in jubilejne nagrade	33.408	0	0,00
4735	Solidarnostna pomoč	6.365	1.252	5,08
478	Drugi stroški dela	11.011	9.541	1,15
4790	Rezervacija za jubilejne nagrade in odpravnine	53.496	0	0,00
c)	Drugi stroški	247.993	177.959	1,39
474	Prispevki od plač	163.764	155.191	1,06
d)	Prispevki in druge dajatve na plače	163.764	155.191	1,06
a+b+c+d	Skupaj stroški dela	1.495.086	1.332.583	1,12

Opomba: * Zakonodajna sprememba v letu 2021 (knjiženje prihodkov in stroškov med plače, prej na terjatve)

Odstopanje stroškov dela je zaradi upoštevanja zakonskih sprememb povečanja minimalne plače. V letu 2021 je bilo dodatnega oblikovanja rezervacij za jubilejne nagrade in odpravnine v višini 53.496 €.

Direktor podjetja, ki je edini član uprave je prejemal plačo na podlagi individualne pogodbe o zaposlitvi, katero je sklenil s predsednikom NS JKP d.o.o.. V letu 2021 je znašala bruto plača direktorja:

- mag. Aleš Brglez bruto 62.148,40 € in regres 1.200,00 €.

Direktor ni prejemal nobenih izplačil družbe iz naslova sejin ali deležev v dobičku. Članom nadzornega sveta so bile v letu 2021 izplačane sejnine v bruto znesku v višini 4.042,82 €. V letu 2021 ni izplačanih nagrad.

G. III. Odpisi vrednosti

Amortizacija se obračunava od vrednosti neopredmetenih dolgoročnih sredstev in opredmetenih osnovnih sredstev. Zneski, ki se uvrščajo v nabavno vrednost osnovnih sredstev so prikazani pri razkritjih neopredmetenih dolgoročnih sredstev in opredmetenih osnovnih sredstev.

Osnovna sredstva podjetja se amortizirajo po stopnjah, ki se določijo ob aktiviranju vsakega posameznega osnovnega sredstva in so po pomembnejših vrstah osnovnih sredstev naslednja:

Skupina osnovnih sredstev	Amortizacijska stopnja
Neopredmetena dolgoročna sredstva	10 %
Drugi gradbeni objekti	1,5 %
Oprema za vodovod in kanalizacijo	od 7 % do 8 %
Oprema za gradbeništvo	od 14,3 % do 20 %
Oprema za izvajanje del nadzemne gradnje	od 13 % do 20 %
Oprema za komunalne storitve	od 12 % do 18 %
Oprema za transport	od 8 % do 15,5 %
Pisarniška oprema	od 12,5 % do 20 %
Pisarniško pohištvo in druga oprema	od 11 % do 20 %
Merilne in kontrolne naprave	od 12,5 % do 15 %

Pri vseh sredstvih se za obračun stroškov amortizacije za posamezno poslovno leto ter v obračunskih obdobjih znotraj leta uporablja metoda enakomernega časovnega amortiziranja. Amortizacijske stopnje niso višje od davčno priznanih.

v €

Konto	Naziv	Leto 2021	Leto 2020	Indeks 21/20
430	Amortizacija neopredmetenih sredstev	4.464	5.100	0,88
431	Amortizacija zgradb	7.106	7.038	1,01
432	Amortizacija opreme	97.455	88.993	1,10
433	Amortizacija drobnega inventarja	7.639	6.851	1,12
	Skupaj amortizacija	116.664	107.982	1,08
720	Prevred.posl.odh. v zvezi z neopred. in	11.015	1.670	6,60
723	Prevrednotovalni poslovni odhodki	6.452	19.100	0,34
	Skupaj odpisi vrednosti	134.131	128.752	1,04

Prevrednotovalni poslovni odhodki v zvezi z neopredmetenimi in opredmetenimi osnovnimi sredstvi se nanašajo na izločitve osnovnih sredstev v skladu z ugotovitvami inventurne komisije.

V skladu s SRS 32 (2016) – računovodske rešitve za izvajalce gospodarskih javnih služb – 32.8. se za merjenje opredmetenih osnovnih sredstev uporablja model nabavne vrednosti.

G. IV. Drugi poslovni odhodki

v €

Konto	Naziv	Leto 2021	Leto 2020	Indeks 21/20
449	Rezervacije za pokrivanje drugih obveznosti	38.281	0	0,00
	Skupaj drugi poslovni odhodki	38.281	0	0,00

V skladu s SRS 10.3. Rezervacije za pokrivanje prihodnjih stroškov oziroma odhodkov, ki se bodo po pričakovanju pojavili v prihodnosti, se oblikujejo z enkratno ali večkratno obremetvijo ustreznih stroškov ali odhodkov. Na podlagi ocene posloводства in poročila o odprtih sodnih postopkih za družbo Javno komunalno podjetje d.o.o. se oblikujejo rezervacije na dan 31.12.2021 v znesku 38.281 €.

v €

Konto	Naziv	Leto 2021	Leto 2020	Indeks 21/20
482	Nagrade dijakom in študentom	5.371	14.977	0,36
489	Drugi stroški	88.783	88.238	1,01
	Skupaj drugi poslovni odhodki	94.154	103.215	0,91

Druge stroške predstavljajo v največji meri vodna povračila v višini 80.613 €, sodni stroški in upravne takse ter registracije in tehnični pregledi za vozila.

I. DOBIČEK ALI IZGUBA IZ POSLOVANJA

Kosmati donos iz poslovanja	4.637.557 €
Poslovni odhodki	4.611.942 €
Rezultat iz poslovanja	25.615 €

J.III. Finančni prihodki

v €

Konto	Naziv	Leto 2021	Leto 2020	Indeks 21/20
77	Prihodki od obresti	4.385	4.040	1,09
	Skupaj finančni prihodki iz poslovnih terjatev	4.385	4.040	1,09

Finančni prihodki se nanašajo na prihodke od obresti.

K. FINANČNI ODHODKI

v €

Konto	Naziv	Leto 2021	Leto 2020	Indeks 21/20
741	Obresti od kredita	2.614	2.260	1,16
743	Drugi finančni odhodki	1.035	0	0,00
	Skupaj finančni odhodki	3.649	2.260	1,61

Obresti od kreditov se nanašajo na realne obresti v skladu s kreditno pogodbo.

L. DRUGI PRIHODKI

v €

Konto	Naziv	Leto 2021	Leto 2020	Indeks 21/20
787	Drugi prihodki	55	353	0,16
	Drugi prihodki	55	353	0,15

M. DRUGI ODHODKI

v €

Konto	Naziv	Leto 2021	Leto 2020	Indeks 21/20
753	Odškodnine	1.414	0	0,00
757	Drugi odhodki	135	232	0,58
	Drugi odhodki	1.549	232	6,68

Drugi odhodki se nanašajo na odhodke za negativne evrske izravnave in ostale druge odhodke.

N. CELOTNA IZGUBA

Rezultat poslovanja	24.857 €
Davek iz dobička	5.994 €
Odloženi davki	-2.712 €
Čisti dobiček obračunskega obdobja	21.575 €

Prihodke je mogoče z vidika dejavnosti ločevati na neposredne in posredne (splošne). Večina prihodkov je neposrednih, kar pomeni, da je izvirno mogoče ugotavljati, na katere dejavnosti se nanašajo. Taki prihodki se že na podlagi nalogov za fakturiranje knjižijo neposredno na posamezno dejavnost. Pri poslovanju JKP d.o.o. Slov. Konjice pa nastaja tudi nekaj t. i. posrednih ali splošnih prihodkov, ki pa se nato razdelijo. Stroški uprave se delijo med ostale dejavnosti na osnovi ključa delitve proizvodjalnih stroškov in v skladu s planom 2021.

Razdelitev splošnih stroškov po deležih na poslovno izidnih mesta:

Poslovno izidno mesto (PIM)	Delež splošnih stroškov po ključu (%)
Vodarina	23,77
Odvajanje odpadne vode	4,61
ČN Tepanje	0,62
CČN Slov. Konjice	11,36
ČN Zbelovo	0,19
Surovine	31,04
Storitve	18,02
Greznične gošče	3,75
Pokopališče	2,95
Bazen	0,00
Rogla	0,19
Urejanje in čiščenje javnih površin	3,50
Skupaj	100,00

3.3 IZKAZ DENARNIH TOKOV RAZLIČICA – II

IZKAZ DENARNIH TOKOV		Leto 2021	Leto 2020
A.	Denarni tokovi pri poslovanju		
a)	Postavke izkaza poslovnega izida		
	Poslovni prihodki (razen za prevrednotenje) in finančni prihodki iz poslovnih terjatev	4.625.572	4.186.624
	Poslovni odhodki brez amortizacije (razen za prevredn.) in finančni odh. iz posl. obveznosti	-4.700.146	-4.179.860
	Davki iz dobička in drugi davki, ki niso zajeti v poslovnih odhodkih	-5.994	0
		-80.568	6.764
b)	Spremembe čistih obratnih sredstev (in časovnih razmejitev, rezervacij ter odloženih terjatev in obveznosti za davek) poslovnih postavk bilance stanja		
	Začetne manj končne poslovne terjatve	-78.561	36.449
	Začetne manj končne aktivne časovne razmejitve	6.368	-18.950
	Začetne manj končne odložene terjatve za davek	-2.713	0
	Začetna manj končna sredstva (skupine za odtujitev) za prodajo	0	0
	Začetne manj končne zaloge	-5.249	11.294
	Končni manj začetni poslovni dolgovi	164.721	15.831
	Končne manj začetne pasivne časovne razmejitve in rezervacije	95.129	-250
	Končne manj začetne odložene obveznosti za davek	0	0
		179.695	44.374
c)	Prebitek prejemkov pri poslovanju ali prebitek izdatkov pri poslovanju (a + b)	99.127	51.138
B.	Denarni tokovi pri naložbenju		
a)	Prejemki pri naložbenju		
	Prejemki od dobljenih obresti in deležev v dobičku, ki se nanašajo na naložbenje	0	0
	Prejemki od odtujitve neopredmetenih sredstev	0	0
	Prejemki od odtujitve opredmetenih osnovnih sredstev	16.425	1.426
	Prejemki od odtujitve naložbenih nepremičnin	0	0
	Prejemki od odtujitve dolgoročnih finančnih naložb	0	0
	Prejemki od odtujitve kratkoročnih finančnih naložb	0	0
		16.425	1.426
b)	Izdatki pri naložbenju		
	Izdatki za pridobitev neopredmetenih sredstev	-363	-2.909
	Izdatki za pridobitev opredmetenih osnovnih sredstev	-26.287	-71.764
	Izdatki za pridobitev naložbenih nepremičnin	0	0
	Izdatki za pridobitev dolgoročnih finančnih naložb	0	0
	Izdatki za pridobitev kratkoročnih finančnih naložb	0	0
		-26.650	-74.673
c)	Prebitek prejemkov pri naložbenju ali prebitek izdatkov pri naložbenju (a + b)	-10.225	-73.247
C.	Denarni tokovi pri financiranju		
a)	Prejemki pri financiranju		
	Prejemki od vplačanega kapitala	0	0
	Prejemki od povečanja dolgoročnih finančnih obveznosti	70.000	0
	Prejemki od povečanja kratkoročnih finančnih obveznosti	0	0
		70.000	0
b)	Izdatki pri financiranju		
	Izdatki za dane obresti, ki se nanašajo na financiranje	2.571	2.258
	Izdatki za vračila kapitala	0	0
	Izdatki za odplačila dolgoročnih finančnih obveznosti	39.780	29.280
	Izdatki za odplačila kratkoročnih finančnih obveznosti	0	0
	Izdatki za izplačila dividend in drugih deležev v dobičku	0	0
		42.351	31.538
c)	Prebitek prejemkov pri financiranju ali prebitek izdatkov pri financiranju (a + b)	112.351	31.538
Č.	Končno stanje denarnih sredstev	304.779	103.526
	Denarni izid v obdobju (seštevek prebitkov Ac, Bc in Cc)	201.253	9.429
	Začetno stanje denarnih sredstev	103.526	94.097

Izkaz denarnih tokov – komentar

Izkaz denarnih tokov nam prikazuje pritoke in odtoke denarnih sredstev in njihovih ustreznikov, ki jih je podjetje v posameznem obdobju ustvarilo pri poslovanju (ustvarjanju in prodajanju proizvodov in storitev), pri naložbenju (nalaganju finančnih sredstev v investicije in finančne naložbe) ter pri financiranju (pridobivanju finančnih sredstev iz zunanjih virov in njihovem vračanju). Na podlagi denarnih izidov lahko sklepamo iz katerih virov podjetje pridobiva denarna sredstva in kje jih porablja.

Izkaz denarnih tokov je sestavljen po posredni metodi (II. različica) in prikazuje pritoke in odtoke, izračunane na podlagi podatkov iz izkaza poslovnega izida in sprememb kategorij v bilanci stanja ter dodatnih podatkov o nedenarnih zneskih, ki so vplivale na te kategorije. Pritoki in odtoki se približujejo pravim prejemkom in izdatkom denarnih sredstev v obdobju, zato lahko iz tega sklepamo tudi o sposobnosti pridobivanja denarja, kot najbolj likvidne oblike sredstev (finančna moč podjetja) ter o dolgoročni plačilni sposobnosti podjetja.

Iz izkaza prihodkov in odhodkov po načelu denarnega toka je razvidno, da je v letu 2021 družba ustvarila pozitivni denarni tok v višini 201.253 €. Denarna sredstva so se v letu 2021 zvišala iz 103.526 € na 304.779 €.

3.4 IZKAZ GIBANJA KAPITALA LETO 2021

IZKAZ GIBANJA KAPITALA	Rezerve iz dobička								Preneseni čisti posl. izid		Čisti poslovni izid poslovnega leta		Skupaj kapital	
	Osnovni kapital	Kapitalske rezerve	Zakonske rezerve	Rezerve za lastne delnice	Lastne delnice	Statutarne rezerve	Druge rezerve iz dobička	Revalorizacijske rezerve	Preneseni čisti dobiček	Prenesena čista izguba	Čisti dobiček poslovnega leta	Čista izguba poslovnega leta		
			I/1	II	III/1	III/2	III/3	III/4	III/5	IV	V/1	V/2		VII/1
JAVNO KOMUNALNO PODJETJE d.o.o. v EUR (brez centov)														
A.1. Stanje 1. januarja 2021	561.860	60.842	11.374					-271	393.852			0	-42.960	984.697
B.1 Sprememba lastniškega kapitala-transakcije z lastniki														
B.2 Celotni vseobsegajoči donos poročevalskega obdobja														
a) Vnos čistega poslovnega izida poročevalskega obdobja									-42.960			21.575	42.960	21.575
b) Druge sestavine vseobsegajočega donosa														
B.3 Spremembe v kapitalu														
a) Razporeditev preostalega dela čistega dobička primerjalnega poročevalskega obdobja														
b) Razporeditev dela čistega dobička poročevalskega obdobja na druge sestavine kapitala			1.079									-1.079		0
h) Druge spremembe v kapitalu								-7.846	-1			1		-7.846
C. Stanje 31. december 2021	561.860	60.842	12.453					-8.117	350.891			20.497	0	998.426
BILANČNI DOBIČEK 2021									350.891			20.497	0	371.388

3.5 IZKAZ GIBANJA KAPITALA LETO 2020

IZKAZ GIBANJA KAPITALA	Rezerve iz dobička								Preneseni čisti posl. izid		Čisti poslovni izid poslovnega leta		Skupaj kapital
	Osnovni kapital	Kapitalske rezerve	Zakonske	Rezerve	Lastne	Statutarne	Druge	Revalorizacijske	Preneseni	Prenesena	Čisti	Čista	
			rezerve	za lastne delnice	delnice	rezerve	rezerve iz dobička	rezerve	čisti dobiček	čista izguba	Čisti dobiček poslovnega leta	Čista izguba poslovnega leta	
v EUR (brez centov)	I/1	II	III/1	III/2	III/3	III/4	III/5	IV	V/1	V/2	VI/1	VII/2	VII
A.1. Stanje 1. januarja 2020	561.860	60.842	11.374					-271	386.065		7.787		1.027.657
B.1 Sprememba lastniškega kapitala-transakcije z lastniki													
B.2 Celotni vseobsegajoči donos poročevalskega obdobja													
a) Vnos čistega poslovnega izida poročevalskega obdobja												-42.960	-42.960
b) Druge sestavne vseobsegajočega donosa													
B.3 Spremembe v kapitalu													
a) Razporeditev preostalega dela čistega dobička primerjalnega poročevalskega obdobja									7.787		-7.787		0
b) Razporeditev dela čistega dobička poročevalskega obdobja na druge sestavne kapitala													0
h) Druge spremembe v kapitalu									0				0
C. Stanje 31. december 2020	561.860	60.842	11.374					-271	393.852		0	-42.960	984.697
BILANČNI DOBIČEK 2020									393.852		0	-42.960	350.892

3.6 IZKAZ DRUGEGA VSEOBSEGAJOČEGA DONOSA

	2021	2020
Čisti poslovni izid obračunskega obdobja	21.575 €	-42.960 €
Druge sestavine vseobsegajočega donosa	0 €	0 €
Celotni vseobsegajoči donos obrač. obdobja	21.575 €	-42.960 €

Izkaz drugega vseobsegajočega donosa v letu 2021 je enak čistemu poslovnemu izidu družbe JKP d.o.o. za leto 2021.

3.7. KOMENTAR K IZKAZOM POSLOVNEGA IZIDA POSAMEZNIH STROŠKOVNIH MEST

UPRAVA

Stroški skupaj na tem stroškovnem mestu znašajo 559.042 € in so za 10,44% višji od lanskih ter za 22,06 % višji od planiranih. Vsi prihodki skupaj so nižji od lanskih za 34.174 € in znašajo 74.515 € (planirani v višini 33.130 €).

Rezultat tega stroškovnega mesta znaša -484.527 € (leto 2020 v višini -465.841 €) in planiran v višini -424.881 €, ter se po ključu glede na delež proizvodjalnih stroškov porazdeli na ostala stroškovna mesta.

OSKRBA Z VODO

Stroškovno mesto oskrba z vodo izkazuje negativni izid -29.697 €. Stroški so za 5,11 % višji od stroškov v letu 2020 in 3,68 % višji od planiranih za leto 2021. Prihodki so za 2,59 % nižji od lanskih in 0,28% nižji od planiranih za leto 2021. Stroški storitev v zvezi z vzdrževanjem so za 24,50 % višji od lanskih in 10,25 % višji od planiranih za leto 2021. Stroški najemnine infrastrukture so za 3,99% višji od lanskih in za 1,68% višji od planiranih za leto 2021. Stroški drugih storitev so za 61,62% višji od lanskih in za 14,11 % manjši od planiranih za leto 2021. Večji stroški vzdrževanja omrežja na vodovodnem sistemu.

STORITVE

Stroškovno mesto storitve skupaj izkazuje poslovanje s pozitivnim izidom v višini 76.673 €. Prihodki so višji za 17,90 % v primerjavi z letom 2020 in za 14,41 % višji od planiranih. Izvedena so bila naslednja večja dela obnov in menjav vodovoda na lokacijah: Draža vas DN150, Mlače-Pogled DN40, Selski vrh DN32, Parkirišče Slomškova DN200, Tepanje DN125, Suhadol DN80, Liptovska-Usnjarska ul. DN100, Nova vas DN50, Zbelovska gora DN80, Aškerčeva ul. DN80. Obnovil se je kanal Tepanje, Mizarska ul.- Ulica Antona Janše, kanal Poljska ulica. Na zbirnem centru so se uredile skladiščne površine za odpadke in kontejnerje, razsvetljava, žlebovi in zaščitne viseče mreže. Uredila so se tudi skupna odjemna mesta za odpadke na lokacijah: Zbelovska gora, Kraberk, Celjska cesta, Stari trg in Stare Slemene. Na

čistilni napravi v Slov. Konjicah in Tepanje so bile nabavljene nove črpalke, abrol kontejner 20m³ za blato in nivojske sonde.

RAVNANJE Z ODPADKI

Stroškovno mesto ravnanje z odpadki izkazuje negativni izid - 22.112 €.

V primerjavi z letom 2020 so bili prihodki višji za 18,42%, v primerjavi s planom 2021 so prihodki višji za 7,12%.

Ločeno smo prikazali poslovanje stroškovnega mesta v dveh delih:

- izvajanje gospodarske javne službe (GJS) in
- tržnih dejavnosti (prodaja zabojnikov, odlaganje nekomunalnih odpadkov).

Tržna dejavnost med prihodki predstavlja 8,77 % vseh prihodkov na tem stroškovnem mestu.

Stroški energije so za 28,81 % višji od lanskega leta in 4,49% višji od planiranih za leto 2021. Stroški storitev pri ustvarjanju so za 13,87 % višji od lanskega leta in za 17,96% višji od planiranih za leto 2021. Stroški drugih storitev so za 57,11% višji od lanskega leta in 7,64 % višji od planiranih za leto 2021. Skupaj so stroški za 10,42% višji od lanskega leta in 9,50% višji od planiranih za leto 2021, predvsem na račun večjih količin mešanih komunalnih in biološko razgradljivih kuhinjskih odpadkov, zaradi česar so višji stroški storitev.

POKOPALIŠČE

Stroškovno mesto izkazuje izgubo v višini -25.522 €. Prihodki so višji od lanskih za 10,00% in 4,25 % nižji od planiranih za leto 2021. Stroški skupaj so višji od lanskih za 21,19 % in 21,02 % višji od planiranih. Stroški materiala so v primerjavi z letom 2020 višji za 4,47 % in v primerjavi s planom višji za 0,47 %.

Ločeno smo prikazali poslovanje stroškovnega mesta v dveh delih:

- izvajanje gospodarske javne službe (GJS) in
- tržnih dejavnosti (prodaja grobov).

ODVAJANJE ODPADNE VODE

Stroškovno mesto izkazuje negativni izid v višini -8.182 €. Prihodki so višji kot v letu 2020 za 15,81 % in za 0,47 % nižji od planiranih. Stroški so višji v primerjavi z letom 2020 za 2,91% in 2,54 % višji od planiranih za leto 2021. Največji del stroškov predstavlja najemnina infrastrukture, kar je 60,04 % celotnih stroškov.

GREZNIČNE GOŠČE

Stroškovno mesto izkazuje negativni izid v višini -3.570 €. Prihodki so nižji od lanskih za 3,5% in nižji za 0,79 % od planirane vrednosti za leto 2021. Stroški so v primerjavi z letom 2020 višji za 4,24 % in v primerjavi s planom 2021 višji za 4,44 %. Največji del stroškov predstavlja najemnina infrastrukture za del CCN Slov. Konjice za delo z grezničnimi goščami na CCN Slov. Konjice.

ČIŠČENJE ODPADNIH VODA

Stroškovno mesto izkazuje pozitiven izid 43.759 €. Prihodki v letu 2021 so bili višji za 21,97% od leta 2020 in višji za 10,08 % od plana za leto 2021. Stroški skupaj znašajo 565.660 € € in so 17,50 % višji od leta 2020 in za 4,5 % nižji od plana za leto 2021. Največji del stroškov predstavlja najemnina za CČN Slov. Konjice v višini 125.513 €.

UREJANJE IN ČIŠČENJE JAVNIH POVRŠIN

Stroškovno mesto izkazuje negativni izid v višini -913 €. Prihodki so v letu 2021 znašali 112.940€ in so 1.849 € višji od leta 2020. Stroški so bili v primerjavi z letom 2020 višji za 2,42% in za 8,78 % nižji od planiranih za leto 2021. V letu 2021 znaša strošek podizvajalca 91.402,12 €.

ROGLA

Stroškovno mesto izkazuje negativni izid -5.579 €, v letu 2020 je bil pozitiven izid 1.793 €. Planiran je bil pozitiven izid v višini 946 €. Prihodki so bili 67,90 % nižji od lanskih in za 75,49% nižji od planiranih. Stroški skupaj so za 3.275 € višji od lanskih in 561 € višji od planiranih za leto 2021. Oddajanje apartmaja na Rogli je bilo omejeno zaradi epidemije COVID-19.

BAZEN

V JKP d.o.o. Slovenske Konjice smo v letu 2021 v okviru Pogodbe o vzdrževanju bazena Slovenske Konjice 2021/2022 (občina Slovenske Konjice) ter v okviru Pogodbe o financiranju opravljenih del na bazenu Slovenske Konjice (Zavod za šport Slovenske Konjice) izvajali redno vzdrževanje bazena ter v času kopalne sezone zagotavljali ustrezno kopalno vodo.

Občina Slovenske Konjice je v celoti pokrila izgubo poslovanja stroškovnega mesta bazen v višini 25.923 €.

Poročilo sestavili:

Edvard MEGLIČ

Špela HLAČAR

Metka KRALJ

Mateja DRUŠKOVIČ

Direktor:

mag. Aleš Brglez

4. IZKAZ POSLOVNEGA IZIDA PO STROŠKOVNIH MESTIH

PRIMERJAVA KOMUNALNIH STORITEV						
SKUPAJ		LETO 2021	LETO 2020	PLAN 2021	INDEKS LETO 2021/ LETO 2020	INDEKS LETO 2021/ PLAN 2021
Konto	Naziv					
760	Prihodki od prodaje proizvodov in storitev	4.475.924,99	4.045.736,17	4.348.134,00	1,11	1,03
760	Prihodki Vitanje, Zreče	22.670,76	22.670,00	22.670,00	1,00	1,00
768	Drugi prihodki, povezani s poslovnimi učinki	113.721,45	81.059,00	12.330,00	1,40	9,22
769	Prevrednotovalni poslovni prihodki	16.424,71	1.425,79	4.450,00	11,52	3,69
773	Finančni prihodki iz drugih naložb	0,00	0,00	0,00	0,00	0,00
775	Finančni prihodki od obresti	154,49	281,86	600,00	0,55	0,26
777	Finančni prihodki iz poslovnih terjatev	4.230,35	3.758,05	5.800,00	1,13	0,73
785	Subvencije dotacije	0,00	0,00	0,00	0,00	0,00
786	Odškodnine in kazni	0,00	0,00	0,00	0,00	0,00
787	Drugi prihodki	55,51	353,17	450,00	0,16	0,12
SKUPAJ PRIHODKI		4.633.182,26	4.155.284,04	4.394.434,00	1,12	1,05
400	Stroški materiala	258.834,95	217.963,73	228.500,00	1,19	1,13
401	Stroški pomožnega materiala	15.130,57	22.371,80	31.850,00	0,68	0,48
402	Stroški energije	215.038,40	190.252,62	210.290,00	1,13	1,02
403	Stroški nadomestnih delov za OS	6.169,58	11.177,59	9.320,00	0,55	0,66
404	Odpis DI in embalaže	7.905,00	14.440,18	8.780,00	0,55	0,90
405	Uskladitev stroškov materiala in DI	554,81	72,72	350,00	7,63	1,59
406	Stroški pisarniškega mat. in strokovne literature	7.296,63	6.419,90	6.920,00	1,14	1,05
407	Drugi stroški materiala	26.812,36	34.802,66	27.935,00	0,77	0,96
410	Stroški storitev	1.089.638,39	961.047,69	1.046.750,00	1,13	1,04
411	Stroški transportnih storitev	55.461,91	53.946,65	53.450,00	1,03	1,04
412	Stroški storitev v zvezi z vzdrževanjem OS	153.850,91	131.646,96	129.390,00	1,17	1,19
413	Najemnine	27.593,55	20.218,64	28.710,00	1,36	0,96
413	Najemnina infrastrukture	736.626,35	720.829,20	730.814,00	1,02	1,01
413	Najemnine infrastrukture Zreče Vitanje	22.670,76	22.670,76	22.670,00	1,00	1,00
414	Povračila stroškov zaposlencem v zvezi z delom	8.528,15	11.085,83	11.645,00	0,77	0,73
415	Stroški plačilnega prometa in zavarovalnih premij	46.318,63	73.636,91	46.770,00	0,63	0,99
416	Stroški intelektualnih in osebnih storitev	32.636,02	25.279,19	17.000,00	1,29	1,92
417	Stroški sejmov, reklame in reprezentance	2.008,97	2.080,38	7.000,00	0,97	0,29
418	Stroški storitev fizičnih oseb	12.971,35	11.714,35	13.840,00	1,11	0,94
419	Stroški drugih storitev	124.242,36	132.310,37	145.830,00	0,94	0,85
430	Amortizacija osnovnih sredstev	116.663,82	107.982,45	109.340,00	1,08	1,07
449	Rezervacije za pokrivanje drugih obv. pret. pos.	38.281,33	0,00	0,00	0,00	0,00
470	Plače zaposlencev	1.067.038,92	985.458,30	1.046.040,00	1,08	1,02
472	Stroški dodatnega pokojninskega zavarovanje	16.290,00	13.975,00	14.100,00	1,17	1,16
473	Regres za LD, bonitete, povračila	183.486,23	168.417,72	178.742,00	1,09	1,03
474	Delodajalčevi prispevki od plač, nadomestila	163.764,18	155.190,88	165.597,00	1,06	0,99
478	Drugi stroški dela	11.010,61	9.541,55	0,00	1,15	0,00
479	Rezervacije	53.496,20	0,00	0,00	0,00	0,00
482	Nagrade dijakom in študentom na delovni praksi	5.371,10	14.976,91	14.250,00	0,36	0,38
489	Ostali stroški	88.782,89	88.238,05	91.045,00	1,01	0,98
710	Vrednosti prodanih poslovnih učinkov	-8.815,81	12.348,39	32.300,00	0,00	0,00
720	Prevrednotovalni posl.odh. v zvezi z neop. sr.	11.015,48	1.669,71	0,00	6,60	0,00
723	Prevredn.poslovni odhodki kot posledica odpisov	6.451,83	19.099,98	0,00	0,34	0,00
741	Odhodki iz posojil, prejetih od bank	2.613,91	2.259,94	2.985,00	1,16	0,88
743	Odhodki iz drugih finančnih obveznosti	1.035,50	0,00	0,00	0,00	0,00
753	Odškodnine, ki niso povezane s poslovnimi učinki	1.414,35	0,00	0,00	0,00	0,00
757	Drugi odhodki	134,64	232,03	165,00	0,58	0,82
SKUPAJ STROŠKI		4.608.324,83	4.243.359,04	4.432.378,00	1,09	1,04
REZULTAT		24.857,43	-88.075,00	-37.944,00	0,00	0,00
DOTACIJA PO POGODBAH		0,00	45.114,14	49.925,00	0,00	0,00
REZULTAT		24.857,43	-42.960,86	11.981,00	0,00	2,07
DAVEK IZ DOBIČKA		5.994,29	0,00	842,00	0,00	7,12
ODLOŽENI DAVKI		-2.712,49	0,00	0,00	0,00	0,00
ČISTI DOBIČEK OBRAČUNSKEGA OBDOBJA		21.575,63	-42.960,86	11.139,00	0,00	1,94

JKP d.o.o.															
CELJSKA CESTA 3															
3210 SLOVENSKE KONJICE															
POSLOVNO OBRACUNSKI LIST															
01.01.2021 - 31.12.2021															
OBOL KOMUNALA															
KONTO	NAZIV	OSKRBA Z VODO	ODV.ODP.VODE	CN TEPANJE	CN ZBELOVO	CČN SK	SUROVINE	STORITVE	GREZNIČNE GOŠČE	POKOPALIŠČE	BAZEN	ROGLA	UR.IN GIŠC.JAV.POV.	UPRAVA	SKUPAJ
760	PRIHODKI OD PRODAJE PROIZVODOV IN STORITEV NA DOMAČEM TRGU	1.024.131,92	426.053,35	40.492,41	14.285,41	552.907,05	1.256.314,07	756.247,96	188.489,03	96.983,71	0,00	1.936,04	112.940,13	17.834,67	4.498.595,75
769	DRUGI PRIHODKI POVEZANI S POSLOVNI MI UČINKI (SUBVENCIJE, DD)	5.226,05	1.646,22	0,00	0,00	1.733,99	31.278,92	0,00	411,55	4.824,37	25.923,21	0,00	0,00	42.477,28	113.121,45
769	PREVEDNOTOVALNI POSLOVNI PRIHODKI	7.059,96	0,00	0,00	0,00	0,00	0,00	0,00	0,00	0,00	0,00	0,00	0,00	9.364,75	16.424,71
775	FINANČNI PRIHODKI IZ POSOJIL, DANIH DRUGIM (TUDI OD DEPOZITO)	0,00	0,00	0,00	0,00	0,00	0,00	0,00	0,00	0,00	0,00	0,00	0,00	154,49	154,49
777	FINANČNI PRIHODKI IZ POSLOVNIH TERJATEV DO DRUGIH	0,00	0,00	0,00	0,00	0,00	0,00	0,00	0,00	0,00	0,00	0,00	0,00	4.230,35	4.230,35
787	DRUGI PRIHODKI	0,00	0,00	0,00	0,00	0,00	0,00	0,00	0,00	0,00	0,00	0,00	0,00	53,49	53,49
	SKUPAJ PRIHODKI	1.046.416,93	427.700,07	40.492,41	14.285,41	554.641,04	1.287.592,99	756.247,96	188.900,98	101.590,10	25.923,21	1.936,04	112.940,13	17.834,67	4.633.182,26
400	STROŠKI MATERIALA	73.278,57	3.436,68	394,78	16,15	411,02	16.406,55	154.034,43	301,64	4.118,19	41,24	14,27	50,51	329,92	258.834,95
401	STROŠKI POMOŽNEGA MATERIALA	4.297,85	0,00	0,00	0,00	8.179,50	0,00	0,00	0,00	0,00	2.653,22	0,00	0,00	0,00	15.130,57
402	STROŠKI ENERGIJE	88.532,19	3.844,37	4.924,49	2.184,51	40.412,58	50.152,94	241,85	8.314,11	1.466,39	6.296,34	1.263,32	334,00	7.101,41	215.038,40
403	STROŠKI NADOMESTNIH DELOV ZA OSNOVNA SREDSTVA IN MATERIALA Z	1.073,33	460,86	0,00	9,76	1.054,17	2.066,34	0,00	1.152,19	14,40	0,00	194,92	0,00	143,61	6.169,58
404	ODPIS DROBNEGA INVENTARJA IN EMBALAZE	3.441,53	357,78	0,00	12,46	169,89	2.260,23	0,00	39,42	83,58	873,61	38,53	161,57	466,40	7.905,00
405	USKLADITEV STROŠKOV MATERIALA IN DROBNEGA INVENTARJA ZARADI	-105,18	104,00	0,00	0,00	479,00	76,99	0,00	0,00	0,00	0,00	0,00	0,00	0,00	554,81
406	STROŠKI PISARNIŠKEGA MATERIALA IN STROKOVNE LITERATURE	859,18	223,33	18,03	5,51	331,77	1.022,81	0,00	120,67	0,00	0,00	0,00	0,00	4.715,33	7.296,63
407	DRUGI STROŠKI MATERIALA	6.065,67	1.034,25	138,35	24,17	3.418,32	11.391,01	10,80	778,49	973,08	493,64	225,07	18,31	2.241,20	26.812,36
410	STROŠKI STORITEV PRI USTVARJANJU PROIZVODOV IN OPRAVILJANJU S	23.771,74	7.049,35	2.206,47	1.004,50	157.140,12	391.823,34	361.375,67	13.405,24	34.737,82	4.325,98	0,00	91.402,12	1.596,04	1.089.638,39
411	STROŠKI TRANSPORTNIH STORITEV	16.388,95	3.215,59	464,63	124,01	7.646,20	17.664,21	8,83	2.135,99	1.527,83	500,72	342,34	0,00	5.462,64	55.461,91
412	STROŠKI STORITEV V ZVEZI Z VZDRŽEVANJEM	105.289,23	4.772,47	623,10	0,00	7.246,51	30.361,10	0,00	3.614,10	1.145,59	0,00	196,00	173,91	428,90	153.850,91
413	NAJEMNINE	200.036,54	262.154,32	21.193,42	13.070,28	125.841,88	95.192,84	0,00	51.249,41	5.278,95	2.900,00	0,00	91,20	9.881,82	786.890,66
414	POVRACILA STROŠKOV ZAPOSLENCEM V ZVEZI Z DELOM	4.819,64	1.686,12	0,00	0,00	15,17	631,10	0,00	0,00	51,06	0,00	0,00	0,00	1.325,06	8.528,15
415	STROŠKI PLAČILNEGA PROMETA, BANKNIH STORITEV, STROŠKI POSLOV	8.541,01	1.952,24	432,84	0,00	2.548,89	11.721,89	840,10	1.961,77	741,28	0,00	81,48	21,38	17.475,77	46.318,63
416	STROŠKI INTELKTUALNIH IN OSEBNIH STORITEV	658,62	0,00	0,00	0,00	0,00	0,00	69,36	0,00	0,00	0,00	0,00	0,00	31.808,04	32.538,02
417	STROŠKI SEJMOV, REKLAME IN REPREZENTANCE	0,00	0,00	0,00	0,00	0,00	0,00	99,98	0,00	0,00	0,00	0,00	0,00	1.908,99	2.008,97
418	STROŠKI STORITEV FIZIČNIH OSEB, KI NE OPRAVLJAJO DEJAVNOSTI	0,00	0,00	0,00	0,00	0,00	8.928,53	0,00	0,00	0,00	0,00	0,00	0,00	4.042,82	12.971,35
419	STROŠKI DRUGIH STORITEV	28.396,27	5.415,89	1.789,55	868,83	17.097,62	34.629,23	0,62	1.695,05	809,70	973,80	3.339,04	36,05	29.184,81	124.242,26
430	AMORTIZACIJA NEOPREMETNIH SREDSTEV	367,32	0,00	0,00	0,00	0,00	1.294,94	0,00	0,00	82,89	0,00	0,00	0,00	1.855,07	4.454,03
431	AMORTIZACIJA ZGRADB	982,20	0,00	0,00	0,00	0,00	387,24	0,00	0,00	0,00	0,00	377,62	0,00	5.358,98	7.106,04
432	AMORTIZACIJA OPREME IN NADOMESTNIH DELOV	16.027,24	2.385,68	0,00	0,00	3.031,10	40.536,60	1.415,40	24.594,96	2.238,13	0,00	239,22	866,52	6.120,29	97.455,14
433	AMORTIZACIJA DROBNEGA INVENTARJA	0,00	0,00	0,00	0,00	0,00	7.638,61	0,00	0,00	0,00	0,00	0,00	0,00	0,00	7.638,61
449	REZERVACIJE ZA POKRIVANJE DRUGIH OBVEZNOSTI IZ PRETEKLEGA PO	0,00	0,00	0,00	0,00	0,00	0,00	0,00	0,00	0,00	0,00	0,00	0,00	38.281,33	38.281,33
470	PLAČE ZAPOSLENIH	209.534,47	72.313,16	1.240,70	1.043,87	57.118,44	310.268,45	60.204,30	46.610,66	42.524,96	5.405,08	100,96	2.592,46	258.081,41	1.067.038,92
472	STROŠKI DODATNEGA POKOJINSKEGA ZAVAROVANJA ZAPOSLENIH	3.840,00	1.560,00	0,00	0,00	900,00	5.460,00	0,00	720,00	1.080,00	0,00	0,00	0,00	2.503,29	16.290,00
473	REGRES ZA LETNI DOPUST, BONITETE, POVRACILA IZA PREVOZ NA DE	29.208,42	26.896,10	414,72	113,58	9.668,88	57.169,37	16.967,17	8.059,42	8.513,29	679,54	15,84	747,64	23.032,29	183.486,23
474	DELODAVALCIJE PRISPEVKI OD PLAČ, NADOMESTIL PLAČ, BONITET, P	35.303,57	12.376,86	199,79	168,04	9.246,05	48.425,19	6.698,21	7.582,50	5.992,27	809,94	12,41	349,39	37.001,56	163.754,18
478	DRUGI STROŠKI DELA	3.329,43	1.505,41	0,00	0,00	1.733,99	1.730,32	0,00	0,00	148,52	0,00	0,00	0,00	2.562,94	11.010,61
479	REZERVACIJE ZA POKOJNINE, JUBILEJNE NAGRADE IN ODPRAVNINE OB	0,00	0,00	0,00	0,00	0,00	0,00	0,00	0,00	0,00	0,00	0,00	0,00	53.496,20	53.496,20
482	NAGRADE DIJAKOM IN ŠTUDENTOM NA DELOVNI PRAKSI SKUPAJ Z DAJA	0,00	0,00	0,00	0,00	0,00	4.852,46	0,00	0,00	496,22	0,00	0,00	0,00	22,42	5.371,10
489	OSTALI STROŠKI	82.430,83	300,30	0,00	0,00	305,40	2.305,08	0,00	292,16	329,99	0,00	152,96	49,34	2.619,63	88.762,80
710	VREDNOSTI PRODNANIH POSLOVNIH UČINKOV	0,00	0,00	0,00	0,00	0,00	785,40	-9.691,21	0,00	0,00	0,00	0,00	0,00	0,00	-8.815,81
720	PREVEDNOTOVALNI POSLOVNI ODHODKI V ZVEZI Z NEOPRED.SR., OPR	7.679,18	0,00	0,00	0,00	0,00	3.336,30	0,00	0,00	0,00	0,00	0,00	0,00	0,00	11.015,48
723	PREVED POSLOVNI ODHODKI KOT POSLEDICA ODPISOV V ZVEZI S POS	0,00	0,00	0,00	0,00	0,00	0,00	0,00	0,00	0,00	0,00	0,00	0,00	6.451,83	6.451,83
741	ODHODKI IZ POSOJIL, PREJETIH OD BANK	0,00	0,00	0,00	0,00	0,00	898,51	0,00	1.672,57	0,00	0,00	0,00	0,00	42,83	2.613,91
743	ODHODKI IZ DRUGIH FINANČNIH OBVEZNOSTI	0,00	0,00	0,00	0,00	0,00	0,00	0,00	0,00	0,00	0,00	0,00	0,00	1.035,50	1.035,50
753	ODŠKODNINE, KI NISO POVEZANE S POSLOVNI MI UČINKI	914,35	500,00	0,00	0,00	0,00	0,00	0,00	0,00	0,00	0,00	0,00	0,00	133,22	1.344,35
757	NEGATIVNE EVRSKE IZPRAVNAVE	0,00	0,00	0,00	0,00	0,00	0,00	0,00	0,00	1,42	0,00	0,00	0,00	133,22	134,64
	SKUPAJ STROŠKI, ODHODKI	960.942,15	413.545,16	34.050,84	18.645,67	453.996,47	1.159.307,36	592.263,53	174.301,35	112.816,47	25.923,21	6.993,98	96.894,38	559.042,26	4.608.324,83
	POSLOVNI REZULTAT	85.474,78	14.154,91	6.441,57	-4.360,26	100.644,57	128.285,53	163.984,43	14.599,63	-11.228,37	0,00	-4.657,94	16.045,75	-484.527,17	24.857,43
	STROŠKI UPRAVE	115.172,11	22.336,70	3.004,07	920,60	55.042,29	150.397,23	87.311,80	18.169,77	14.293,55	0,00	920,60	16.958,45	484.527,17	
	REZULTAT	-29.697,33	-8.181,79	3.437,50	-5.280,86	45.602,28	-22.111,70	76.672,63	-3.570,14	-25.521,92	0,00	-5.578,54	-912,70		24.857,43

GOSPODARSKA JAVNA SLUŽBA (GJS)									
Konto	Naziv	Oskrba z vodo	Odvajanje odpadne vode	Čiščenje odpadnih voda	Ravnanje z odpadki	Greznične gošče	Pokopališče	Urejanje in čiščenje JP	Skupaj
760	Prihodki od prodaje proizvodov in storitev	1.034.131,92	426.053,35	607.684,87	1.143.434,58	188.489,03	92.901,60	112.940,13	3.605.635,48
768	Drugi prihodki, povezani s posl. učinki	5.225,05	1.646,72	1.733,99	31.278,82	411,95	4.624,37	0,00	44.920,90
769	Prevrednotovalni poslovni prihodki	7.059,96	0,00	0,00	0,00	0,00	0,00	0,00	7.059,96
775	Finančni prihodki od obresti	0,00	0,00	0,00	0,00	0,00	0,00	0,00	0,00
786	Odškodnine, ki niso povez. s posl. učinki	0,00	0,00	0,00	0,00	0,00	0,00	0,00	0,00
787	Drugi prihodki	0,00	0,00	0,00	0,00	0,00	2,02	0,00	2,02
SKUPAJ PRIHODKI		1.046.416,93	427.700,07	609.418,86	1.174.713,40	188.900,98	97.527,99	112.940,13	3.657.618,36
400	Stroški materiala	79.278,57	3.436,68	821,95	4.563,54	301,64	983,17	50,51	89.436,06
401	Stroški pomožnega materiala	4.297,85	0,00	8.179,50	0,00	0,00	0,00	0,00	12.477,35
402	Stroški energije	88.532,19	3.844,37	47.521,58	50.152,84	8.314,11	1.466,39	334,00	200.165,48
403	Stroški nadomestnih delov za OS	1.073,33	460,86	1.063,93	2.066,34	1.152,19	14,40	0,00	5.831,05
404	Odpis DI in embalaže	3.441,53	357,78	182,35	2.260,23	39,42	83,58	161,57	6.526,46
405	Uskladitev stroškov materiala in DI	-105,18	104,00	479,00	76,99	0,00	0,00	0,00	554,81
406	Stroški pisarniškega mat. in strokovne lite.	859,18	223,33	355,31	1.022,81	120,67	0,00	0,00	2.581,30
407	Drugi stroški materiala	6.065,67	1.034,25	3.580,84	11.391,01	778,49	973,08	18,31	23.841,65
410	Stroški storitev	23.771,74	7.049,35	160.351,09	390.376,44	13.405,24	34.737,82	91.402,12	721.093,80
411	Stroški transportnih storitev	16.368,95	3.215,59	8.234,81	17.664,21	2.135,99	1.527,83	0,00	49.147,38
412	Stroški stor. v zvezi z vzdrževanjem OS	105.289,23	4.772,47	7.869,61	30.361,10	3.614,10	1.145,59	173,91	153.226,01
413	Najemnine	200.036,54	262.154,32	160.105,58	95.192,84	51.249,41	5.278,95	91,20	774.108,84
414	Povračila stroš. zaposl. v zvezi z delom	4.819,64	1.686,12	15,17	631,10	0,00	51,06	0,00	7.203,09
415	Stroški plačilnega prometa in zavar. premij	8.541,01	1.952,24	2.981,73	11.721,89	1.961,77	741,28	21,36	27.921,28
416	Stroški intelektualnih in osebnih storitev	658,62	0,00	0,00	0,00	0,00	0,00	0,00	658,62
417	Stroški sejmov, reklame in reprezentance	0,00	0,00	0,00	99,98	0,00	0,00	0,00	99,98
418	Stroški storitev fizičnih oseb	0,00	0,00	0,00	8.928,53	0,00	0,00	0,00	8.928,53
419	Stroški drugih storitev	28.396,27	5.415,69	19.766,00	34.629,23	1.695,05	805,70	36,05	90.743,99
430	Amortizacija osnovnih sredstev	17.376,76	2.385,68	3.031,10	49.847,29	24.594,96	3.190,93	866,52	101.293,24
470	Plače zaposlencev	209.534,47	72.313,16	59.403,01	310.268,45	46.610,66	42.524,96	2.592,46	743.247,17
472	Stroški dodatnega pokojninskega zavar.	3.840,00	1.560,00	900,00	5.460,00	720,00	1.080,00	0,00	13.560,00
473	Regres za LD, bonitete, povračila	29.208,42	26.896,10	10.197,15	57.169,37	8.059,42	8.513,29	747,64	140.791,39
474	Delodajalčevi prispevki od plač, nadomes.	35.303,57	12.376,86	9.613,88	48.425,19	7.582,90	5.592,27	349,39	119.244,06
478	Drugi stroški dela	3.329,43	1.505,41	1.733,99	1.730,32	0,00	148,52	0,00	8.447,67
482	Nagrade dijakom in štud. na praksi	0,00	0,00	0,00	4.852,46	0,00	496,22	0,00	5.348,68
489	Ostali stroški	82.430,83	300,90	305,40	2.305,08	292,76	325,99	49,34	86.010,30
710	Vrednosti prodanih poslovnih učinkov	0,00	0,00	0,00	0,00	0,00	0,00	0,00	0,00
720	Prevredn. posl.odh. v zvezi z neop. sr.	7.679,18	0,00	0,00	3.336,30	0,00	0,00	0,00	11.015,48
741	Odhodki iz posojil, prejetih od bank	0,00	0,00	0,00	898,51	1.672,57	0,00	0,00	2.571,08
743	Odhodki iz drugih finančnih obveznosti	0,00	0,00	0,00	0,00	0,00	0,00	0,00	0,00
753	Odškodnine, ki niso povez. s posl. učinki	914,35	500,00	0,00	0,00	0,00	0,00	0,00	1.414,35
757	Drugi odhodki	0,00	0,00	0,00	0,00	0,00	1,42	0,00	1,42
	Splošni stroški	115.172,11	22.336,70	58.966,96	135.357,51	18.169,77	13.435,97	16.958,45	380.397,47
SKUPAJ STROŠKI		1.076.114,26	435.881,86	565.659,94	1.280.789,56	192.471,12	123.118,42	113.852,83	3.787.887,99
REZULTAT		-29.697,33	-8.181,79	43.758,92	-106.076,16	-3.570,14	-25.590,43	-912,70	-130.269,63

DRUGE DEJAVNOSTI							
Konto	Naziv	Ravnanje z odpadki	Komunalne storitve	Pokopališče	Rogla	Bazen	Skupaj
760	Prihodki od prodaje proizvodov in storitev	112.879,49	756.247,96	4.062,11	1.936,04	0,00	875.125,60
768	Drugi prihodki, povezani s poslovnimi učinki	0,00	0,00	0,00	0,00	25.923,21	25.923,21
769	Prevednotovalni poslovni prihodki	0,00	0,00	0,00	0,00	0,00	0,00
773	Finančni prihodki iz drugih naložb	0,00	0,00	0,00	0,00	0,00	0,00
775	Finančni prihodki od obresti	0,00	0,00	0,00	0,00	0,00	0,00
777	Finančni prihodki iz poslovnih terjatev	0,00	0,00	0,00	0,00	0,00	0,00
787	Drugi prihodki	0,00	0,00	0,00	0,00	0,00	0,00
SKUPAJ PRIHODKI		112.879,49	756.247,96	4.062,11	1.936,04	25.923,21	901.048,81
400	Stroški materiala	11.843,01	154.034,43	3.136,02	14,27	41,24	169.068,97
401	Stroški pomožnega materiala	0,00	0,00	0,00	0,00	2.653,22	2.653,22
402	Stroški energije	0,00	241,85	0,00	1.263,32	6.266,34	7.771,51
403	Stroški nadomestnih delov za OS	0,00	0,00	0,00	194,92	0,00	194,92
404	Odpis DI in embalaže	0,00	0,00	0,00	38,53	873,61	912,14
405	Uskladitev stroškov materiala in DI	0,00	0,00	0,00	0,00	0,00	0,00
406	Stroški pisarniškega mat. in strokovne lite.	0,00	0,00	0,00	0,00	0,00	0,00
407	Drugi stroški materiala	0,00	10,80	0,00	225,07	493,64	729,51
410	Stroški storitev	1.246,90	361.375,67	0,00	0,00	4.325,98	366.948,55
411	Stroški transportnih storitev	0,00	8,83	0,00	342,34	500,72	851,89
412	Stroški storitev v zvezi z vzdrževanjem OS	0,00	0,00	0,00	196,00	0,00	196,00
413	Najemnine	0,00	0,00	0,00	0,00	2.900,00	2.900,00
414	Povračila str. zaposlencem v zvezi z delom	0,00	0,00	0,00	0,00	0,00	0,00
415	Stroški plačilnega prometa in zavarovalnih premij	0,00	840,10	0,00	81,48	0,00	921,58
416	Stroški intelektualnih in osebnih storitev	0,00	69,36	0,00	0,00	0,00	69,36
417	Stroški sejmov, reklame in reprezentance	0,00	0,00	0,00	0,00	0,00	0,00
418	Stroški storitev fizičnih oseb	0,00	0,00	0,00	0,00	0,00	0,00
419	Stroški drugih storitev	0,00	0,62	0,00	3.339,04	973,90	4.313,56
430	Amortizacija osnovnih sredstev	0,00	1.415,40	0,00	616,84	0,00	2.032,24
470	Plače zaposlencev	0,00	60.204,30	0,00	100,96	5.405,08	65.710,34
472	Stroški dodatnega pokojninskega zav.	0,00	0,00	0,00	0,00	0,00	0,00
473	Regres za LD, bonitete, povračila	0,00	16.967,17	0,00	15,84	679,54	17.662,55
474	Delodajalčevi prispevki od plač, nadomestila	0,00	6.696,21	0,00	12,41	809,94	7.518,56
482	Nagrade dijakom študentom na delovni praksi	0,00	0,00	0,00	0,00	0,00	0,00
489	Ostali stroški	0,00	0,00	0,00	152,96	0,00	152,96
710	Vrednosti prodanih poslovnih učinkov	785,40	-9.601,21	0,00	0,00	0,00	-8.815,81
720	Prevednotovalni posl.odh. v zvezi z neop. sr.	0,00	0,00	0,00	0,00	0,00	0,00
	Splošni stroški	15.039,72	87.311,80	857,58	920,60	0,00	104.129,70
SKUPAJ STROŠKI		28.915,03	679.575,33	3.993,60	7.514,58	25.923,21	745.921,75
POSLOVNI REZULTAT		83.964,46	76.672,63	68,51	-5.578,54	0,00	155.127,06

PRIMERJAVA KOMUNALNIH STORITEV						
UPRAVA		LETO 2021	LETO 2020	PLAN 2021	INDEKS LETO 2021/ LETO 2020	INDEKS LETO 2021/ PLAN 2021
Konto	Naziv					
760	Prihodki od prodaje proizvodov in storitev	17.834,67	13.665,98	13.100,00	1,31	1,36
768	Drugi prihodki, povezani s poslovnimi učinki	42.877,34	21.436,85	9.680,00	2,00	4,43
769	Prevrednotovalni poslovni prihodki	9.364,75	852,02	3.500,00	10,99	2,68
773	Finančni prihodki iz drugih naložb	0,00	0,00	0,00	0,00	0,00
775	Finančni prihodki od obresti	154,49	280,16	600,00	0,55	0,26
777	Finančni prihodki iz poslovnih terjatev	4.230,35	3.758,05	5.800,00	1,13	0,73
785	Subvencije dotacije	0,00	0,00	0,00	0,00	0,00
786	Odškodnine in kazni	0,00	0,00	0,00	0,00	0,00
787	Drugi prihodki	53,49	348,01	450,00	0,15	0,12
SKUPAJ PRIHODKI		74.515,09	40.341,07	33.130,00	1,85	2,25
400	Stroški materiala	329,92	150,65	100,00	2,19	3,30
401	Stroški pomožnega materiala	0,00	0,00	0,00	0,00	0,00
402	Stroški energije	7.101,41	7.622,35	6.900,00	0,93	1,03
403	Stroški nadomestnih delov za OS	143,61	414,25	900,00	0,35	0,16
404	Odpis DI in embalaže	466,40	696,41	1.500,00	0,67	0,31
406	Stroški pisarniškega mat. in strokovne literature	4.715,33	6.146,94	6.800,00	0,77	0,69
407	Drugi stroški materiala	2.241,20	3.294,65	2.100,00	0,68	1,07
410	Stroški storitev	1.596,04	1.673,00	1.400,00	0,95	1,14
411	Stroški transportnih storitev	5.462,64	41.678,45	41.000,00	0,13	0,13
412	Stroški storitev v zvezi z vzdrževanjem OS	428,90	459,27	1.000,00	0,93	0,43
413	Najemnine	9.881,82	4.051,30	6.700,00	2,44	1,47
414	Povračila stroškov zaposlencem v zvezi z delom	1.325,06	1.183,52	1.390,00	1,12	0,95
415	Stroški plačilnega prometa in zavarovalnih premij	17.475,77	22.608,15	19.730,00	0,77	0,89
416	Stroški intelektualnih in osebnih storitev	31.908,04	20.712,43	15.600,00	1,54	2,05
417	Stroški sejmov, reklame in reprezentance	1.908,99	1.443,37	6.065,00	1,32	0,31
418	Stroški storitev fizičnih oseb	4.042,82	3.780,30	4.500,00	1,07	0,90
419	Stroški drugih storitev	29.184,81	51.459,16	25.300,00	0,57	1,15
430	Amortizacija osnovnih sredstev	13.338,34	14.590,41	12.645,00	0,91	1,05
449	Rezervacije za pokrivanje drugih obv. pret. pos.	38.281,33	0,00	0,00	0,00	0,00
470	Plače zaposlencev	258.081,41	232.543,46	230.705,00	1,11	1,12
472	Stroški dodatnega pokojninskega zavarovanje	2.730,00	2.250,00	2.400,00	1,21	1,14
473	Regres za LD, bonitete, povračila	25.032,29	27.325,42	29.562,00	0,92	0,85
474	Delodajalčevi prispevki od plač, nadomestila	37.001,56	37.278,33	37.364,00	0,99	0,99
478	Drugi stroški dela	2.562,94	1.212,89	0,00	2,11	0,00
479	Rezervacije	53.496,20	0,00	0,00	0,00	0,00
482	Nagrade dijakom in študentom na delovni praksi	22,42	824,63	1.000,00	0,03	0,02
489	Ostali stroški	2.619,63	2.661,48	3.200,00	0,98	0,82
720	Prevrednotovalni posl.odh. v zvezi z neop. sr.	0,00	790,22	0,00	0,00	0,00
723	Prevred.poslovni odhodki kot posledica odpisov	6.451,83	19.099,98	0,00	0,34	0,00
741	Odhodki iz posojil, prejetih od bank	42,83	2,39	0,00	17,92	0,00
743	Odhodki iz drugih finančnih obveznosti	1.035,50	0,00	0,00	0,00	0,00
757	Drugi odhodki	133,22	228,65	150,00	0,58	0,89
SKUPAJ STROŠKI		559.042,26	506.182,06	458.011,00	1,10	1,22
PRENOS NA OSTALA SM		-484.527,17	-465.840,99	-424.881,00	1,04	1,14

PRIMERJAVA KOMUNALNIH STORITEV						
OSKRBA Z VODO		LETO 2021	LETO 2020	PLAN 2021	INDEKS LETO 2021/ LETO 2020	INDEKS LETO 2021/ PLAN 2021
Konto	Naziv					
760	Prihodki od prodaje proizvodov in storitev	1.034.131,92	1.062.401,13	1.048.400,00	0,97	0,99
768	Drugi prihodki, povezani s poslovnimi učinki	5.225,05	11.217,43	0,00	0,47	0,00
769	Prevrednotovalni poslovni prihodki	7.059,96	573,77	950,00	12,30	7,43
773	Finančni prihodki iz drugih naložb	0,00	0,00	0,00	0,00	0,00
775	Finančni prihodki od obresti	0,00	0,00	0,00	0,00	0,00
777	Finančni prihodki iz poslovnih terjatev	0,00	0,00	0,00	0,00	0,00
787	Drugi prihodki	0,00	0,00	0,00	0,00	0,00
SKUPAJ PRIHODKI		1.046.416,93	1.074.192,33	1.049.350,00	0,97	1,00
400	Stroški materiala	79.278,57	72.681,94	78.200,00	1,09	1,01
401	Stroški pomožnega materiala	4.297,85	4.147,41	5.100,00	1,04	0,84
402	Stroški energije	88.532,19	83.780,75	88.700,00	1,06	1,00
403	Stroški nadomestnih delov za OS	1.073,33	2.628,15	2.430,00	0,41	0,44
404	Odpis DI in embalaže	3.441,53	3.694,97	3.550,00	0,93	0,97
405	Uskladitev stroškov materiala in DI	-105,18	-9,79	150,00	10,74	0,00
406	Stroški pisarniškega mat. in strokovne literature	859,18	98,70	40,00	8,70	21,48
407	Drugi stroški materiala	6.065,67	6.400,90	5.200,00	0,95	1,17
410	Stroški storitev	23.771,74	32.034,53	31.250,00	0,74	0,76
411	Stroški transportnih storitev	16.368,95	3.967,28	4.420,00	4,13	3,70
412	Stroški storitev v zvezi z vzdrževanjem OS	105.289,23	84.571,95	95.500,00	1,24	1,10
413	Najemnine	5.161,80	4.047,62	3.400,00	1,28	1,52
4131	Najemnina infrastrukture	194.874,74	187.391,79	191.655,00	1,04	1,02
414	Povračila stroškov zaposlencem v zvezi z delom	4.819,64	6.538,60	6.930,00	0,74	0,70
415	Stroški plačilnega prometa in zavarovalnih premij	8.541,01	18.638,19	6.960,00	0,46	1,23
416	Stroški intelektualnih in osebnih storitev	658,62	0,00	0,00	0,00	0,00
417	Stroški sejmov, reklame in reprezentance	0,00	0,00	450,00	0,00	0,00
418	Stroški storitev fizičnih oseb	0,00	0,00	0,00	0,00	0,00
419	Stroški drugih storitev	28.396,27	17.569,63	33.060,00	1,62	0,86
430	Amortizacija osnovnih sredstev	17.376,76	15.648,08	15.357,00	1,11	1,13
470	Plače zaposlencev	209.534,47	199.142,88	205.759,00	1,05	1,02
472	Stroški dodatnega pokojninskega zavarovanja	3.840,00	2.825,00	3.000,00	1,36	1,28
473	Regres za LD, bonitete, povračila	29.208,42	31.740,77	37.839,00	0,92	0,77
474	Delodajalčevi prispevki od plač, nadomestila	35.303,57	31.147,82	32.137,00	1,13	1,10
478	Drugi stroški dela	3.329,43	3.223,55	0,00	1,03	0,00
482	Nagrade dijakom in študentom na delovni praksi	0,00	3.686,36	2.050,00	0,00	0,00
489	Ostali stroški	82.430,83	81.869,60	83.800,00	1,01	0,98
710	Vrednosti prodanih poslovnih učinkov	0,00	0,00	0,00	0,00	0,00
720	Prevrednotovalni posl.odh. v zvezi z neop. sr.	7.679,18	318,27	0,00	24,13	0,00
741	Odhodki iz posojil, prejetih od bank	0,00	0,00	0,00	0,00	0,00
743	Odhodki iz drugih finančnih obveznosti	0,00	0,00	0,00	0,00	0,00
753	Odškodnine, ki niso povezane s poslovnimi učinki	914,35	0,00	0,00	0,00	0,00
757	Drugi odhodki	0,00	0,00	0,00	0,00	0,00
	Splošni stroški	115.172,11	126.040,87	100.989,00	0,91	1,14
STROŠKI SKUPAJ		1.076.114,26	1.023.825,82	1.037.926,00	1,05	1,04
REZULTAT		-29.697,33	50.366,51	11.424,00	0,00	0,00

PRIMERJAVA KOMUNALNIH STORITEV						
KOMUNALNE STORITVE		LETO 2021	LETO 2020	PLAN 2021	INDEKS LETO 2021/ LETO 2020	INDEKS LETO 2021/ PLAN 2021
Konto	Naziv					
760	Prihodki od prodaje proizvodov in storitev	756.247,96	639.570,86	661.000,00	1,18	1,14
768	Drugi prihodki, povezani s poslovnimi učinki	0,00	1.857,23	0,00	0,00	0,00
769	Prevrednotovalni poslovni prihodki	0,00	0,00	0,00	0,00	0,00
773	Finančni prihodki iz drugih naložb	0,00	0,00	0,00	0,00	0,00
775	Finančni prihodki od obresti	0,00	0,00	0,00	0,00	0,00
777	Finančni prihodki iz poslovnih terjatev	0,00	0,00	0,00	0,00	0,00
787	Drugi prihodki	0,00	0,00	0,00	0,00	0,00
SKUPAJ PRIHODKI		756.247,96	641.428,09	661.000,00	1,18	1,14
400	Stroški materiala	154.034,43	123.781,81	128.560,00	1,24	1,20
401	Stroški pomožnega materiala	0,00	0,00	0,00	0,00	0,00
402	Stroški energije	241,85	932,99	1.750,00	0,26	0,14
403	Stroški nadomestnih delov za OS	0,00	344,27	180,00	0,00	0,00
404	Odpis DI in embalaže	0,00	13,57	250,00	0,00	0,00
405	Uskladitev stroškov materiala in DI	0,00	0,00	0,00	0,00	0,00
406	Stroški pisarniškega mat. in strokovne literature	0,00	42,30	0,00	0,00	0,00
407	Drugi stroški materiala	10,80	172,83	150,00	0,06	0,07
410	Stroški storitev	361.375,67	336.449,40	337.500,00	1,07	1,07
411	Stroški transportnih storitev	8,83	115,46	250,00	0,08	0,04
412	Stroški storitev v zvezi z vzdrževanjem OS	0,00	588,78	420,00	0,00	0,00
413	Najemnine	0,00	273,60	275,00	0,00	0,00
414	Povračila stroškov zaposlencem v zvezi z delom	0,00	27,05	33,00	0,00	0,00
415	Stroški plačilnega prometa in zavarovalnih premij	840,10	517,84	830,00	1,62	1,01
416	Stroški intelektualnih in osebnih storitev	69,36	0,00	0,00	0,00	0,00
417	Stroški sejmov, reklame in reprezentance	0,00	0,00	245,00	0,00	0,00
418	Stroški storitev fizičnih oseb	0,00	0,00	0,00	0,00	0,00
419	Stroški drugih storitev	0,62	1.912,21	2.300,00	0,00	0,00
430	Amortizacija osnovnih sredstev	1.415,40	1.415,40	1.415,00	1,00	1,00
470	Plače zaposlencev	60.204,30	36.442,80	47.665,00	1,65	1,26
472	Stroški dodatnega pokojninskega zavarovanja	0,00	225,00	0,00	0,00	0,00
473	Regres za LD, bonitete, povračila	16.967,17	6.291,76	3.484,00	2,70	4,87
474	Delodajalčevi prispevki od plač, nadomestila	6.696,21	5.790,96	7.691,00	1,16	0,87
482	Nagrade dijakom in študentom na delovni praksi	0,00	0,00	0,00	0,00	0,00
489	Ostali stroški	0,00	161,39	140,00	0,00	0,00
710	Vrednosti prodanih poslovnih učinkov	-9.601,21	479,79	31.800,00	0,00	0,00
723	Prevred.poslovni odhodki kot posledica odpisov	0,00	0,00	0,00	0,00	0,00
741	Odhodki iz posojil, prejetih od bank	0,00	0,00	0,00	0,00	0,00
743	Odhodki iz drugih finančnih obveznosti	0,00	0,00	0,00	0,00	0,00
753	Odškodnine, ki niso povezane s poslovnimi učinki	0,00	0,00	0,00	0,00	0,00
757	Drugi odhodki	0,00	0,00	0,00	0,00	0,00
	Splošni stroški	87.311,80	84.224,05	76.552,00	1,04	1,14
STROŠKI SKUPAJ		679.575,33	600.203,26	641.490,00	1,13	1,06
REZULTAT		76.672,63	41.224,83	19.510,00	1,86	3,93

PRIMERJAVA KOMUNALNIH STORITEV						
RAVANJE Z ODPADKI		LETO 2021	LETO 2020	PLAN 2021	INDEKS LETO 2021/ LETO 2020	INDEKS LETO 2021/ PLAN 2021
Konto	Naziv					
760	Prihodki od prodaje proizvodov in storitev	1.233.643,31	1.044.998,41	1.177.434,00	1,18	1,05
760	Prihodki Zreče in Vitanje	22.670,76	22.670,76	22.670,00	1,00	1,00
768	Drugi prihodki, povezani s poslovnimi učinki	31.278,82	19.608,21	1.950,00	1,60	16,04
769	Prevrednotovalni poslovni prihodki	0,00	0,00	0,00	0,00	0,00
773	Finančni prihodki iz drugih naložb	0,00	0,00	0,00	0,00	0,00
775	Finančni prihodki od obresti	0,00	0,00	0,00	0,00	0,00
777	Finančni prihodki iz poslovnih terjatev	0,00	0,00	0,00	0,00	0,00
786	Odškodnine in kazni, ki niso povezane s posl. učinki	0,00	0,00	0,00	0,00	0,00
787	Drugi prihodki	0,00	0,00	0,00	0,00	0,00
SKUPAJ PRIHODKI		1.287.592,89	1.087.277,38	1.202.054,00	1,18	1,07
400	Stroški materiala	16.406,55	13.495,22	14.000,00	1,22	1,17
401	Stroški pomožnega materiala	0,00	0,00	0,00	0,00	0,00
402	Stroški energije	50.152,84	38.935,15	48.000,00	1,29	1,04
403	Stroški nadomestnih delov za OS	2.066,34	3.719,39	3.000,00	0,56	0,69
404	Odpis DI in embalaže	2.260,23	1.294,76	1.400,00	1,75	1,61
405	Uskladitev stroškov materiala in DI	76,99	65,51	200,00	1,18	0,38
406	Stroški pisarniškega mat. in strokovne literature	1.022,81	106,21	50,00	9,63	20,46
407	Drugi stroški materiala	11.391,01	14.411,27	11.500,00	0,79	0,99
410	Stroški storitev	391.623,34	343.906,49	332.000,00	1,14	1,18
411	Stroški transportnih storitev	17.664,21	2.146,94	2.000,00	8,23	8,83
412	Stroški storitev v zvezi z vzdrževanjem OS	30.361,10	30.816,65	20.000,00	0,99	1,52
413	Najemnine	3.260,30	2.729,16	2.600,00	1,19	1,25
4131	Najemnina infrastrukture	69.261,78	73.460,70	68.300,00	0,94	1,01
413	Najemnina infrastrukture Zreče in Vitanje	22.670,76	22.670,76	22.670,00	1,00	1,00
414	Povračila stroškov zaposlencem v zvezi z delom	631,10	976,31	957,00	0,65	0,66
415	Stroški plačilnega prometa in zavarovalnih premij	11.721,89	9.166,95	11.570,00	1,28	1,01
416	Stroški intelektualnih in osebnih storitev	0,00	4.566,76	1.400,00	0,00	0,00
417	Stroški sejmov, reklame in reprezentance	99,98	106,51	100,00	0,94	1,00
418	Stroški storitev fizičnih oseb	8.928,53	7.934,05	9.340,00	1,13	0,96
419	Stroški drugih storitev	34.629,23	22.041,15	32.170,00	1,57	1,08
430	Amortizacija osnovnih sredstev	49.847,29	41.173,60	46.230,00	1,21	1,08
470	Plače zaposlencev	310.268,45	291.443,92	308.650,00	1,06	1,01
472	Stroški dodatnega pokojninskega zavarovanje	5.460,00	5.100,00	5.100,00	1,07	1,07
473	Regres za LD, bonitete, povračila	57.169,37	61.428,77	63.985,00	0,93	0,89
474	Delodajalčevi prispevki od plač, nadomestila	48.425,19	45.529,21	48.186,00	1,06	1,00
478	Drugi stroški dela	1.730,32	2.980,78	0,00	0,58	0,00
482	Nagrade dijakom in študentom na delovni praksi	4.852,46	6.586,60	6.200,00	0,74	0,78
489	Ostali stroški	2.305,08	2.444,84	2.700,00	0,94	0,85
710	Vrednosti prodanih poslovnih učinkov	785,40	48,00	500,00	16,36	1,57
720	Prevrednotovalni posl.odh. v zvezi z neop. sr.	3.336,30	561,22	0,00	5,94	0,00
723	Prevrednotovalni posl.odh. kot posledica odpisov	0,00	0,00	0,00	0,00	0,00
741	Odhodki iz posojil, prejetih od bank	898,51	0,00	1.375,00	0,00	0,65
743	Odhodki iz drugih finančnih obveznosti	0,00	0,00	0,00	0,00	0,00
753	Odškodnine, ki niso povezane s poslovnimi učinki	0,00	0,00	0,00	0,00	0,00
757	Drugi odhodki	0,00	0,00	0,00	0,00	0,00
	Splošni stroški	150.397,23	136.258,49	131.874,00	1,10	1,14
STROŠKI SKUPAJ		1.309.704,59	1.186.105,37	1.196.057,00	1,10	1,10
REZULTAT		-22.111,70	-98.827,99	5.997,00	0,22	0,00

PRIMERJAVA KOMUNALNIH STORITEV						
POKOPALIŠČE		LETO 2021	LETO 2020	PLAN 2021	INDEKS LETO 2021/ LETO 2020	INDEKS LETO 2021/ PLAN 2021
Konto	Naziv					
760	Prihodki od prodaje proizvodov in storitev	96.963,71	91.002,01	106.100,00	1,07	0,91
768	Drugi prihodki, povezani s poslovnimi učinki	4.624,37	1.343,41	0,00	3,44	0,00
769	Prevrednotovalni poslovni prihodki	0,00	0,00	0,00	0,00	0,00
773	Finančni prihodki iz drugih naložb	0,00	0,00	0,00	0,00	0,00
775	Finančni prihodki od obresti	0,00	1,70	0,00	0,00	0,00
777	Finančni prihodki iz poslovnih terjatev	0,00	0,00	0,00	0,00	0,00
787	Drugi prihodki	2,02	5,16	0,00	0,39	0,00
SKUPAJ PRIHODKI		101.590,10	92.352,28	106.100,00	1,10	0,96
400	Stroški materiala	4.119,19	3.943,02	4.100,00	1,04	1,00
401	Stroški pomožnega materiala	0,00	0,00	0,00	0,00	0,00
402	Stroški energije	1.466,39	384,77	560,00	3,81	2,62
403	Stroški nadomestnih delov za OS	14,40	20,49	20,00	0,70	0,72
404	Odpis DI in embalaže	83,58	136,86	150,00	0,61	0,56
405	Uskladitev stroškov materiala in DI	0,00	0,00	0,00	0,00	0,00
406	Stroški pisarniškega mat. in strokovne literature	0,00	0,00	0,00	0,00	0,00
407	Drugi stroški materiala	973,08	757,32	750,00	1,28	1,30
410	Stroški storitev	34.737,82	31.026,33	36.900,00	1,12	0,94
411	Stroški transportnih storitev	1.527,83	1.398,62	1.750,00	1,09	0,87
412	Stroški storitev v zvezi z vzdrževanjem OS	1.145,59	746,44	700,00	1,53	1,64
413	Najemnine	5.278,95	4.221,30	4.960,00	1,25	1,06
414	Povračila stroškov zaposlencem v zvezi z delom	51,06	0,00	0,00	0,00	0,00
415	Stroški plačilnega prometa in zavarovalnih premij	741,28	575,43	200,00	1,29	3,71
416	Stroški intelektualnih in osebnih storitev	0,00	0,00	0,00	0,00	0,00
417	Stroški sejmov, reklame in reprezentance	0,00	0,00	0,00	0,00	0,00
418	Stroški storitev fizičnih oseb	0,00	0,00	0,00	0,00	0,00
419	Stroški drugih storitev	805,70	1.138,42	1.300,00	0,71	0,62
430	Amortizacija osnovnih sredstev	3.190,93	3.316,77	3.103,00	0,96	1,03
470	Plače zaposlencev	42.524,96	30.436,70	24.588,00	1,40	1,73
472	Stroški dodatnega pokojninskega zavarovanje	1.080,00	675,00	900,00	1,60	1,20
473	Regres za LD, bonitete, povračila	8.513,29	7.820,22	9.056,00	1,09	0,94
474	Delodajalčevi prispevki od plač, nadomestila	5.592,27	4.305,75	3.295,00	1,30	1,70
478	Drugi stroški dela	148,52	178,26	0,00	0,83	0,00
479	Rezervacije	0,00	0,00	0,00	0,00	0,00
482	Nagrade dijakom in študentom na delovni praksi	496,22	0,00	0,00	0,00	0,00
489	Ostali stroški	325,99	149,45	150,00	2,18	2,17
710	Vrednosti prodanih poslovnih učinkov	0,00	0,00	0,00	0,00	0,00
723	Prevred.poslovni odhodki kot posledica odpisov	0,00	0,00	0,00	0,00	0,00
741	Odhodki iz posojil, prejetih od bank	0,00	0,00	0,00	0,00	0,00
743	Odhodki iz drugih finančnih obveznosti	0,00	0,00	0,00	0,00	0,00
753	Odškodnine, ki niso povezane s poslovnimi učinki	0,00	0,00	0,00	0,00	0,00
757	Drugi odhodki	1,42	3,38	15,00	0,42	0,09
	Splošni stroški	14.293,55	13.649,14	12.533,00	1,05	1,14
STROŠKI SKUPAJ		127.112,02	104.883,67	105.030,00	1,21	1,21
REZULTAT		-25.521,92	-12.531,39	1.070,00	2,04	0,00

PRIMERJAVA KOMUNALNIH STORITEV						
ODVAJANJE ODPADNE VODE		LETO 2021	LETO 2020	PLAN 2021	INDEKS LETO 2021/ LETO 2020	INDEKS LETO 2021/ PLAN 2021
Konto	Naziv					
760	Prihodki od prodaje proizvodov in storitev	426.053,35	365.167,04	429.700,00	1,17	0,99
768	Drugi prihodki, povezani s poslovnimi učinki	1.646,72	4.146,16	0,00	0,40	0,00
769	Prevrednotovalni poslovni prihodki	0,00	0,00	0,00	0,00	0,00
773	Finančni prihodki iz drugih naložb	0,00	0,00	0,00	0,00	0,00
775	Finančni prihodki od obresti	0,00	0,00	0,00	0,00	0,00
777	Finančni prihodki iz poslovnih terjatev	0,00	0,00	0,00	0,00	0,00
787	Drugi prihodki	0,00	0,00	0,00	0,00	0,00
SKUPAJ PRIHODKI		427.700,07	369.313,20	429.700,00	1,16	1,00
400	Stroški materiala	3.436,68	2.915,79	1.800,00	1,18	1,91
401	Stroški pomožnega materiala	0,00	0,00	0,00	0,00	0,00
402	Stroški energije	3.844,37	2.999,41	3.900,00	1,28	0,99
403	Stroški nadomestnih delov za OS	460,86	657,96	700,00	0,70	0,66
404	Odpis DI in embalaže	357,78	801,74	600,00	0,45	0,60
405	Uskladitev stroškov materiala in DI	104,00	17,00	0,00	6,12	0,00
406	Stroški pisarniškega mat. in strokovne literature	223,33	0,00	0,00	0,00	0,00
407	Drugi stroški materiala	1.034,25	919,61	800,00	1,12	1,29
410	Stroški storitev	7.049,35	13.690,04	16.200,00	0,51	0,44
411	Stroški transportnih storitev	3.215,59	1.256,08	1.200,00	2,56	2,68
412	Stroški storitev v zvezi z vzdrževanjem OS	4.772,47	5.598,40	3.300,00	0,85	1,45
413	Najemnine	456,94	250,80	250,00	1,82	1,83
4131	Najemnina infrastrukture	261.697,38	251.577,50	260.885,00	1,04	1,00
414	Povračila stroškov zaposlencem v zvezi z delom	1.686,12	1.668,51	1.570,00	1,01	1,07
415	Stroški plačilnega prometa in zavarovalnih premij	1.952,24	10.917,16	1.950,00	0,18	1,00
416	Stroški intelektualnih in osebnih storitev	0,00	0,00	0,00	0,00	0,00
417	Stroški sejmov, reklame in reprezentance	0,00	0,00	40,00	0,00	0,00
418	Stroški storitev fizičnih oseb	0,00	0,00	0,00	0,00	0,00
419	Stroški drugih storitev	5.415,69	3.439,92	5.520,00	1,57	0,98
430	Amortizacija osnovnih sredstev	2.385,68	2.829,94	2.006,00	0,84	1,19
470	Plače zaposlencev	72.313,16	74.152,15	78.171,00	0,98	0,93
472	Stroški dodatnega pokojninskega zavarovanje	1.560,00	1.450,00	1.200,00	1,08	1,30
473	Regres za LD, bonitete, povračila	26.896,10	12.753,26	12.361,00	2,11	2,18
474	Delodajalčevi prispevki od plač, nadomestila	12.376,86	11.708,39	12.730,00	1,06	0,97
478	Drugi stroški dela	1.505,41	478,27	0,00	3,15	0,00
482	Nagrade dijakom in študentom na delovni praksi	0,00	0,00	0,00	0,00	0,00
489	Ostali stroški	300,90	286,49	300,00	1,05	1,00
710	Vrednosti prodanih poslovnih učinkov	0,00	0,00	0,00	0,00	0,00
720	Prevrednotovalni posl.odh.	0,00	0,00	0,00	0,00	0,00
723	Prevred.poslovni odhodki kot posledica odpisov	0,00	0,00	0,00	0,00	0,00
741	Odhodki iz posojil, prejetih od bank	0,00	0,00	0,00	0,00	0,00
743	Odhodki iz drugih finančnih obveznosti	0,00	0,00	0,00	0,00	0,00
753	Odškodnine, ki niso povezane s posl. Učinki	500,00	0,00	0,00	0,00	0,00
757	Drugi odhodki	0,00	0,00	0,00	0,00	0,00
	Splošni stroški	22.336,70	23.198,88	19.594,00	0,96	1,14
STROŠKI SKUPAJ		435.881,86	423.567,30	425.077,00	1,03	1,03
REZULTAT		-8.181,79	-54.254,10	4.623,00	0,15	0,00

PRIMERJAVA KOMUNALNIH STORITEV						
GREZNIČNE GOŠČE		LETO 2021	LETO 2020	PLAN 2021	INDEKS LETO 2021/ LETO 2020	INDEKS LETO 2021/ PLAN 2021
Konto	Naziv					
760	Prihodki od prodaje proizvodov in storitev	188.489,03	191.457,34	189.700,00	0,98	0,99
768	Drugi prihodki, povezani s poslovnimi učinki	411,95	4.286,90	700,00	0,10	0,00
769	Prevrednotovalni poslovni prihodki	0,00	0,00	0,00	0,00	0,00
773	Finančni prihodki iz drugih naložb	0,00	0,00	0,00	0,00	0,00
775	Finančni prihodki od obresti	0,00	0,00	0,00	0,00	0,00
777	Finančni prihodki iz poslovnih terjatev	0,00	0,00	0,00	0,00	0,00
787	Drugi prihodki	0,00	0,00	0,00	0,00	0,00
SKUPAJ PRIHODKI		188.900,98	195.744,24	190.400,00	0,97	0,99
400	Stroški materiala	301,64	48,42	500,00	6,23	0,60
401	Stroški pomožnega materiala	0,00	0,00	0,00	0,00	0,00
402	Stroški energije	8.314,11	6.046,68	8.100,00	1,37	1,03
403	Stroški nadomestnih delov za OS	1.152,19	6,26	100,00	184,06	11,52
404	Odpis DI in embalaže	39,42	45,99	150,00	0,86	0,26
405	Uskladitev stroškov materiala in DI	0,00	0,00	0,00	0,00	0,00
406	Stroški pisarniškega mat. in strokovne literature	120,67	0,00	0,00	0,00	0,00
407	Drugi stroški materiala	778,49	1.194,02	1.500,00	0,65	0,52
410	Stroški storitev	13.405,24	15.265,07	20.000,00	0,88	0,67
411	Stroški transportnih storitev	2.135,99	326,77	330,00	6,54	6,47
412	Stroški storitev v zvezi z vzdrževanjem OS	3.614,10	4.358,92	3.000,00	0,83	1,20
413	Najemnine	233,30	228,00	230,00	1,02	1,01
4131	Najemnina infrastrukture	51.016,11	51.654,27	50.907,00	0,99	1,00
414	Povračila stroškov zaposlencem v zvezi z delom	0,00	9,01	11,00	0,00	0,00
415	Stroški plačilnega prometa in zavarovalnih premij	1.961,77	1.350,37	2.040,00	1,45	0,96
416	Stroški intelektualnih in osebnih storitev	0,00	0,00	0,00	0,00	0,00
417	Stroški sejmov, reklame in reprezentance	0,00	0,00	0,00	0,00	0,00
418	Stroški storitev fizičnih oseb	0,00	0,00	0,00	0,00	0,00
419	Stroški drugih storitev	1.695,05	520,66	2.620,00	3,26	0,65
430	Amortizacija osnovnih sredstev	24.594,96	24.444,78	24.418,00	1,01	1,01
470	Plače zaposlencev	46.610,66	40.527,91	37.480,00	1,15	1,24
472	Stroški dodatnega pokojninskega zavarovanje	720,00	575,00	600,00	1,25	1,20
473	Regres za LD, bonitete, povračila	8.059,42	8.456,15	8.479,00	0,95	0,95
474	Delodajalčevi prispevki od plač, nadomestila	7.582,90	6.484,28	5.939,00	1,17	1,28
478	Drugi stroški dela	0,00	696,56	0,00	0,00	0,00
482	Nagrade dijakom in študentom na delovni praksi	0,00	0,00	0,00	0,00	0,00
489	Ostali stroški	292,76	257,92	350,00	1,14	0,84
710	Vrednosti prodanih poslovnih učinkov	0,00	0,00	0,00	0,00	0,00
723	Prevred.poslovni odhodki kot posledica odpisov	0,00	0,00	0,00	0,00	0,00
741	Odhodki iz posojil, prejetih od bank	1.672,57	2.257,55	1.610,00	0,74	1,04
743	Odhodki iz drugih finančnih obveznosti	0,00	0,00	0,00	0,00	0,00
753	Odškodnine, ki niso povezane s poslovnimi učinki	0,00	0,00	0,00	0,00	0,00
757	Drugi odhodki	0,00	0,00	0,00	0,00	0,00
	Splošni stroški	18.169,77	19.891,41	15.916,00	0,91	1,14
STROŠKI SKUPAJ		192.471,12	184.646,00	184.280,00	1,04	1,04
REZULTAT		-3.570,14	11.098,24	6.120,00	0,00	0,00

PRIMERJAVA KOMUNALNIH STORITEV

ČIŠČENJE ODPADNIH VOD		ČN TEPANJE LETO 2021	ČČN SL.KONJICE LETO 2021	ČN ZBELOVO LETO 2021	LETO 2021	ČN TEPANJE LETO 2020	ČČN SL.KONJICE LETO 2020	ČN ZBELOVO LETO 2020	LETO 2020	ČN TEPANJE PLAN 2021	ČČN SL.KONJICE PLAN 2021	ČN ZBELOVO PLAN 2021	PLAN 2021	INDEKS LETO 2021/ LETO 2020	INDEKS LETO 2021/ PLAN 2021
Konto	Naziv														
760	Prihodki od prodaje proizvodov in storitev	40.492,41	552.907,05	14.285,41	607.684,87	33.959,39	457.243,24	3.158,23	494.360,86	38.670,00	501.780,00	13.150,00	553.600,00	1,23	1,10
768	Drugi prihodki, povezani s poslovnimi učinki	0,00	1.733,99	0,00	1.733,99	36,54	5.198,73	38,14	5.273,41	0,00	0,00	0,00	0,00	0,33	0,00
769	Prevednotovalni poslovni prihodki	0,00	0,00	0,00	0,00	0,00	0,00	0,00	0,00	0,00	0,00	0,00	0,00	0,00	0,00
773	Finančni prihodki iz drugih naložb	0,00	0,00	0,00	0,00	0,00	0,00	0,00	0,00	0,00	0,00	0,00	0,00	0,00	0,00
775	Finančni prihodki od obresti	0,00	0,00	0,00	0,00	0,00	0,00	0,00	0,00	0,00	0,00	0,00	0,00	0,00	0,00
777	Finančni prihodki iz poslovnih terjatev	0,00	0,00	0,00	0,00	0,00	0,00	0,00	0,00	0,00	0,00	0,00	0,00	0,00	0,00
787	Drugi prihodki	0,00	0,00	0,00	0,00	0,00	0,00	0,00	0,00	0,00	0,00	0,00	0,00	0,00	0,00
	SKUPAJ PRIHODKI	40.492,41	554.641,04	14.285,41	609.418,86	33.995,93	462.441,97	3.196,37	499.634,27	38.670,00	501.780,00	13.150,00	553.600,00	1,22	1,10
400	Stroški materiala	394,78	411,02	16,15	821,95	0,00	803,64	4,91	808,55	50,00	900,00	40,00	990,00	1,02	0,83
401	Stroški pomožnega materiala	0,00	8.179,50	0,00	8.179,50	0,00	9.331,40	0,00	9.331,40	0,00	11.950,00	0,00	11.950,00	0,88	0,68
402	Stroški energije	4.924,49	40.412,58	2.184,51	47.521,58	4.429,85	36.928,56	1.933,18	43.291,59	4.200,00	37.500,00	2.000,00	43.700,00	1,10	1,09
403	Stroški nadomestnih delov za OS	0,00	1.054,17	9,76	1.063,93	722,75	2.486,66	78,98	3.288,39	400,00	1.400,00	90,00	1.890,00	0,32	0,56
404	Odpis DI in embalaže	0,00	169,89	12,46	182,35	0,00	502,84	83,52	586,36	40,00	600,00	90,00	730,00	0,31	0,25
405	Usklajitev stroškov materiala in DI	0,00	479,00	0,00	479,00	0,00	0,00	0,00	0,00	0,00	0,00	0,00	0,00	0,00	0,00
406	Stroški pisarniškega mat. in strokovne literature	18,03	331,77	5,51	355,31	0,00	25,75	0,00	25,75	0,00	30,00	0,00	30,00	13,80	11,84
407	Drugi stroški materiala	138,35	3.418,32	24,17	3.580,84	28,80	5.461,28	138,58	5.628,66	60,00	4.000,00	150,00	4.210,00	0,64	0,85
410	Stroški storitev	2.206,47	157.140,12	1.004,50	160.351,09	2.478,78	85.275,98	503,16	88.257,92	10.200,00	155.800,00	1.500,00	167.500,00	1,82	0,96
411	Stroški transportnih storitev	464,60	7.646,20	124,01	8.234,81	129,58	2.032,65	21,81	2.184,04	125,00	2.000,00	25,00	2.150,00	3,77	3,83
412	Stroški storitev v zvezi z vzdrževanjem OS	623,10	7.246,51	0,00	7.869,61	618,84	3.562,27	0,00	4.181,11	650,00	4.200,00	150,00	5.000,00	1,88	1,57
413	Najemnine	0,00	329,24	0,00	329,24	0,00	250,80	0,00	250,80	0,00	250,00	0,00	250,00	1,31	1,32
4131	Najemnina infrastrukture	21.193,42	125.512,64	13.070,28	159.776,34	21.826,93	124.423,62	7.198,78	153.449,33	20.843,00	125.154,00	13.070,00	159.067,00	1,04	1,00
414	Povračila stroškov zaposl. v zvezi z delom	0,00	15,17	0,00	15,17	0,00	411,62	0,00	411,62	0,00	429,00	0,00	429,00	0,04	0,04
415	Stroški plačilnega prometa in zavarovalnih premij	432,84	2.548,89	0,00	2.981,73	172,80	8.955,11	81,28	9.209,19	180,00	3.100,00	140,00	3.420,00	0,32	0,87
416	Stroški intelektualnih in osebnih storitev	0,00	0,00	0,00	0,00	0,00	0,00	0,00	0,00	0,00	0,00	0,00	0,00	0,00	0,00
417	Stroški sejnov, reklame in reprezentance	0,00	0,00	0,00	0,00	0,00	0,00	0,00	0,00	20,00	50,00	0,00	70,00	0,00	0,00
418	Stroški storitev fizičnih oseb	0,00	0,00	0,00	0,00	0,00	0,00	0,00	0,00	0,00	0,00	0,00	0,00	0,00	0,00
419	Stroški drugih storitev	1.799,55	17.097,62	868,83	19.766,00	1.377,39	12.314,54	521,68	14.213,61	1.470,00	16.450,00	560,00	18.480,00	1,39	1,07
430	Amortizacija osnovnih sredstev	0,00	3.031,10	0,00	3.031,10	0,00	3.034,33	0,00	3.034,33	0,00	2.770,00	0,00	2.770,00	1,00	1,09
470	Plače zaposlencev	1.240,70	57.118,44	1.043,87	59.403,01	1.267,69	71.949,36	776,31	73.993,36	1.738,00	88.226,00	989,00	90.953,00	0,80	0,65
472	Stroški dodatnega pokojninskega zav.	0,00	900,00	0,00	900,00	0,00	875,00	0,00	875,00	0,00	900,00	0,00	900,00	1,03	1,00
473	Regres za LD, bontete, povračila	414,72	9.668,85	113,58	10.197,15	195,14	11.080,23	141,69	11.417,06	0,00	10.936,00	0,00	10.936,00	0,89	0,93
474	Delodajalčevi prispevki od plač, nadom.	199,79	9.246,05	168,04	9.613,88	204,11	11.436,40	125,01	11.765,52	279,00	14.514,00	159,00	14.952,00	0,82	0,64
478	Drugi stroški dela	0,00	1.733,99	0	1.733,99	0,00	0,00	0	0,00	0,00	0,00	0,00	0,00	0,00	0,00
479	Rezervacije	0,00	0,00	0,00	0,00	0,00	147,83	0,00	147,83	0,00	0,00	0,00	0,00	0,00	0,00
482	Nagrade dijakom in študen. na del. praksi	0,00	0,00	0,00	0,00	0,00	0,00	0,00	0,00	0,00	0,00	0,00	0,00	0,00	0,00
489	Ostali stroški	0,00	305,40	0,00	305,40	0,00	228,51	0,00	228,51	20,00	200,00	0,00	220,00	1,34	1,39
710	Vrednosti prodanih poslovnih učinkov	0,00	0,00	0,00	0,00	0,00	0,00	0,00	0,00	0,00	0,00	0,00	0,00	0,00	0,00
757	Drugi odhodki	0,00	0,00	0,00	0,00	0,00	0,00	0,00	0,00	0,00	0,00	0,00	0,00	0,00	0,00
	Splošni stroški	3.004,07	55.042,29	920,60	58.966,96	1.350,94	42.624,45	838,51	44.813,90	2.633,00	48.267,00	799,00	51.699,00	1,32	1,14
	STROŠKI SKUPAJ	37.054,91	509.038,76	19.566,27	565.659,94	34.803,60	434.142,83	12.447,40	481.393,83	42.908,00	529.626,00	19.762,00	592.296,00	1,18	0,96
	REZULTAT	3.437,50	45.602,28	-5.280,86	43.758,92	-807,67	28.299,14	-9.251,03	18.240,44	-4.238,00	-27.846,00	-6.612,00	-38.696,00	2,40	0,00

PRIMERJAVA KOMUNALNIH STORITEV						
UREJANJE IN ČIŠČENJE JAVNIH POVRŠIN		LETO 2021	LETO 2020	PLAN 2021	INDEKS LETO 2021/ LETO 2020	INDEKS LETO 2021/ PLAN 2021
	Naziv					
760	Prihodki od prodaje proizvodov in storitev	112.940,13	111.022,64	125.800,00	1,02	0,90
768	Drugi prihodki, povezani s poslovnimi učinki	0,00	68,80	0,00	0,00	0,00
769	Prevrednotovalni poslovni prihodki	0,00	0,00	0,00	0,00	0,00
773	Finančni prihodki iz drugih nabžb	0,00	0,00	0,00	0,00	0,00
775	Finančni prihodki od obresti	0,00	0,00	0,00	0,00	0,00
777	Finančni prihodki iz poslovnih terjatev	0,00	0,00	0,00	0,00	0,00
787	Drugi prihodki	0,00	0,00	0,00	0,00	0,00
SKUPAJ PRIHODKI		112.940,13	111.091,44	125.800,00	1,02	0,90
400	Stroški materiala	50,51	0,00	50,00	0,00	1,01
401	Stroški pomožnega materiala	0,00	0,00	0,00	0,00	0,00
402	Stroški energije	334,00	125,36	130,00	2,66	2,57
403	Stroški nadomestnih delov za OS	0,00	0,00	0,00	0,00	0,00
404	Odpis DI in embalaže	161,57	0,00	0,00	0,00	0,00
405	Uskladitev stroškov materiala in DI	0,00	0,00	0,00	0,00	0,00
406	Stroški pisarniškega mat. in strokovne literature	0,00	0,00	0,00	0,00	0,00
407	Drugi stroški materiala	18,31	19,16	25,00	0,96	0,73
410	Stroški storitev	91.402,12	92.943,25	96.000,00	0,98	0,95
411	Stroški transportnih storitev	0,00	0,00	0,00	0,00	0,00
412	Stroški storitev v zvezi z vzdrževanjem OS	173,91	207,44	170,00	0,84	1,02
413	Najemnine	91,20	45,60	45,00	2,00	2,03
4131	Najemnina infrastrukture	0,00	0,00	0,00	0,00	0,00
414	Povračila stroškov zaposlencem v zvezi z delom	0,00	0,00	0,00	0,00	0,00
415	Stroški plačilnega prometa in zavarovalnih premij	21,36	21,36	30,00	1,00	0,71
416	Stroški intelektualnih in osebnih storitev	0,00	0,00	0,00	0,00	0,00
417	Stroški sejmov, reklame in reprezentance	0,00	0,00	30,00	0,00	0,00
418	Stroški storitev fizičnih oseb	0,00	0,00	0,00	0,00	0,00
419	Stroški drugih storitev	36,05	337,97	330,00	0,11	0,11
430	Amortizacija osnovnih sredstev	866,52	866,52	867,00	1,00	1,00
470	Plače zaposlencev	2.592,46	817,81	8.069,00	3,17	0,32
472	Stroški dodatnega pokojninskega zavarovanja	0,00	0,00	0,00	0,00	0,00
473	Regres za LD, bonitete, povračila	747,64	256,04	3.040,00	2,92	0,25
474	Delodajalčevi prispevki od plač, nadomestila	349,39	122,75	1.103,00	2,85	0,32
479	Rezervacije	0,00	0,00	0,00	0,00	0,00
482	Nagrade dijakom in študentom na delovni praksi	0,00	0,00	0,00	0,00	0,00
489	Ostali stroški	49,34	25,41	30,00	1,94	1,64
710	Vrednosti prodanih poslovnih učinkov	0,00	0,00	0,00	0,00	0,00
723	Prevred.poslovni odhodki kot posledica odpisov	0,00	0,00	0,00	0,00	0,00
741	Odhodki iz posojil, prejetih od bank	0,00	0,00	0,00	0,00	0,00
743	Odhodki iz drugih finančnih obveznosti	0,00	0,00	0,00	0,00	0,00
753	Odkodnine, ki niso povezane s poslovnimi učinki	0,00	0,00	0,00	0,00	0,00
756	Denarne kazni in odškodnine	0,00	0,00	0,00	0,00	0,00
757	Drugi odhodki	0,00	0,00	0,00	0,00	0,00
	Splošni stroški	16.958,45	15.372,75	14.894,00	1,10	1,14
STROŠKI SKUPAJ		113.852,83	111.161,42	124.813,00	1,02	0,91
REZULTAT		-912,70	-69,98	987,00	13,04	0,00

PRIMERJAVA KOMUNALNIH STORITEV						
ROGLA		LETO 2021	LETO 2020	PLAN 2021	INDEKS LETO 2021/ LETO 2020	INDEKS LETO 2021/ PLAN 2021
Konto	Naziv					
760	Prihodki od prodaje proizvodov in storitev	1.936,04	6.031,96	7.900,00	0,32	0,25
768	Drugi prihodki, povezani s poslovnimi učinki	0,00	0,00	0,00	0,00	0,00
769	Prevrednotovalni poslovni prihodki	0,00	0,00	0,00	0,00	0,00
773	Finančni prihodki iz drugih naložb	0,00	0,00	0,00	0,00	0,00
775	Finančni prihodki od obresti	0,00	0,00	0,00	0,00	0,00
777	Finančni prihodki iz poslovnih terjatev	0,00	0,00	0,00	0,00	0,00
787	Drugi prihodki	0,00	0,00	0,00	0,00	0,00
SKUPAJ PRIHODKI		1.936,04	6.031,96	7.900,00	0,32	0,25
400	Stroški materiala	14,27	0,00	0,00	0,00	0,00
401	Stroški pomožnega materiala	0,00	0,00	0,00	0,00	0,00
402	Stroški energije	1.263,32	1.215,20	1.450,00	1,04	0,87
403	Stroški nadomestnih delov za OS	194,92	37,04	0,00	5,26	0,00
404	Odpis DI in embalaže	38,53	16,39	250,00	2,35	0,15
405	Uskladištev stroškov materiala in DI	0,00	0,00	0,00	0,00	0,00
406	Stroški pisarniškega mat. in strokovne literature	0,00	0,00	0,00	0,00	0,00
407	Drugi stroški materiala	225,07	122,02	200,00	1,84	1,13
410	Stroški storitev	0,00	0,00	0,00	0,00	0,00
411	Stroški transportnih storitev	342,34	344,16	350,00	0,99	0,98
412	Stroški storitev v zvezi z vzdrževanjem OS	196,00	118,00	150,00	1,66	1,31
413	Najemnine	0,00	0,00	0,00	0,00	0,00
4131	Najemnina infrastrukture	0,00	0,00	0,00	0,00	0,00
414	Povračila stroškov zaposlencem v zvezi z delom	0,00	0,00	0,00	0,00	0,00
415	Stroški plačilnega prometa in zavarovalnih premij	81,48	32,52	40,00	2,51	2,04
416	Stroški intelektualnih in osebnih storitev	0,00	0,00	0,00	0,00	0,00
417	Stroški sejmov, reklame in reprezentance	0,00	0,00	0,00	0,00	0,00
418	Stroški storitev fizičnih oseb	0,00	0,00	0,00	0,00	0,00
419	Stroški drugih storitev	3.339,04	653,37	3.000,00	5,11	1,11
430	Amortizacija osnovnih sredstev	616,84	662,62	529,00	0,93	1,17
434	Amortizacija zaradi prevrednotenja	0,00	0,00	0,00	0,00	0,00
470	Plače zaposlencev	100,96	0,00	0,00	0,00	0,00
472	Stroški dodatnega pokojninskega zavarovanje	0,00	0,00	0,00	0,00	0,00
473	Regres za LD, bonitete, povračila	15,84	0,00	0,00	0,00	0,00
474	Delodajalčevi prispevki od plač, nadomestila	12,41	0,00	0,00	0,00	0,00
479	Rezervacije	0,00	0,00	0,00	0,00	0,00
482	Nagrade dijakom in študentom na delovni praksi	0,00	0,00	0,00	0,00	0,00
489	Ostali stroški	152,96	152,96	155,00	1,00	0,99
710	Vrednosti prodanih poslovnih učinkov	0,00	0,00	0,00	0,00	0,00
720	Prevrednotovalni posl.odh. v zvezi z neop. sr.	0,00	0,00	0,00	0,00	0,00
741	Odhodki iz posojil, prejetih od bank	0,00	0,00	0,00	0,00	0,00
743	Odhodki iz drugih finančnih obveznosti	0,00	0,00	0,00	0,00	0,00
753	Odškodnine, ki niso povezane s poslovnimi učinki	0,00	0,00	0,00	0,00	0,00
757	Drugi odhodki	0,00	0,00	0,00	0,00	0,00
	Splošni stroški	920,60	885,10	830,00	1,04	1,11
STROŠKI SKUPAJ		7.514,58	4.239,38	6.954,00	1,77	1,08
REZULTAT		-5.578,54	1.792,58	946,00	0,00	0,00

PRIMERJAVA KOMUNALNIH STORITEV						
BAZEN		LETO 2021	LETO 2020	PLAN 2021	INDEKS LETO 2021/ LETO 2020	INDEKS LETO 2021/ PLAN 2021
	Naziv					
760	Prihodki od prodaje proizvodov in storitev	0,00	26.057,18	35.400,00	0,00	0,00
768	Drugi prihodki, povezani s poslovnimi učinki	25.923,21	11.820,60	0,00	2,19	0,00
769	Prevrednotovalni poslovni prihodki	0,00	0,00	0,00	0,00	0,00
773	Finančni prihodki iz drugih naložb	0,00	0,00	0,00	0,00	0,00
775	Finančni prihodki od obresti	0,00	0,00	0,00	0,00	0,00
777	Finančni prihodki iz poslovnih terjatev	0,00	0,00	0,00	0,00	0,00
787	Drugi prihodki	0,00	0,00	0,00	0,00	0,00
SKUPAJ PRIHODKI		25.923,21	37.877,78	35.400,00	0,68	0,73
400	Stroški materiala	41,24	138,33	200,00	0,30	0,21
401	Stroški pomožnega materiala	2.653,22	8.892,99	14.800,00	0,30	0,18
402	Stroški energije	6.266,34	4.918,37	7.100,00	1,27	0,88
403	Stroški nadomestnih delov za OS	0,00	61,39	100,00	0,00	0,00
404	Odpis DI in embalaže	873,61	7.153,13	200,00	0,12	4,37
405	Uskladitev stroškov materiala in DI	0,00	0,00	0,00	0,00	0,00
406	Stroški pisarniškega mat. in strokovne literature	0,00	0,00	0,00	0,00	0,00
407	Drugi stroški materiala	493,64	1.882,22	1.500,00	0,26	0,33
410	Stroški storitev	4.325,98	5.801,66	8.000,00	0,75	0,54
411	Stroški transportnih storitev	500,72	528,85	0,00	0,95	0,00
412	Stroški storitev v zvezi z vzdrževanjem OS	0,00	0,00	150,00	0,00	0,00
413	Najemnine	2.900,00	7.416,07	10.000,00	0,39	0,29
414	Povračila stroškov zaposlencem v zvezi z delom	0,00	0,00	325,00	0,00	0,00
415	Stroški plačilnega prometa in zavarovalnih premij	0,00	271,21	0,00	0,00	0,00
416	Stroški intelektualnih in osebnih storitev	0,00	599,75	0,00	0,00	0,00
417	Stroški sejmov, reklame in reprezentance	0,00	530,5	0,00	0,00	0,00
418	Stroški storitev fizičnih oseb	0,00	0,00	0,00	0,00	0,00
419	Stroški drugih storitev	973,90	19.024,27	21.750,00	0,05	0,04
430	Amortizacija osnovnih sredstev	0,00	0,00	0,00	0,00	0,00
470	Plače zaposlencev	5.405,08	6.580,72	14.000,00	0,82	0,39
472	Stroški dodatnega pokojninskega zavarovanje	0,00	0,00	0,00	0,00	0,00
473	Regres za LD, bonitete, povračila	679,54	928,27	0,00	0,73	0,00
474	Delodajalčevi prispevki od plač, nadomestila	809,94	1.057,87	2.200,00	0,77	0,37
479	Rezervacije	0,00	0,00	0,00	0,00	0,00
482	Nagrade dijakom in študentom na delovni praksi	0,00	3.879,32	5.000,00	0,00	0,00
489	Ostali stroški	0,00	0,00	0,00	0,00	0,00
710	Vrednosti prodanih poslovnih učinkov	0,00	11.820,60	0,00	0,00	0,00
723	Prevredn. poslovni odhodki kot posledica odpisov	0,00	0,00	0,00	0,00	0,00
741	Odhodki iz posojil, prejetih od bank	0,00	0,00	0,00	0,00	0,00
743	Odhodki iz drugih finančnih obveznosti	0,00	0,00	0,00	0,00	0,00
753	Odškodnine, ki niso povezane s poslovnimi učinki	0,00	0,00	0,00	0,00	0,00
756	Denarne kazni in odškodnine	0,00	0,00	0,00	0,00	0,00
757	Drugi odhodki	0,00	0,00	0,00	0,00	0,00
	Splošni stroški	0,00	1.506,40	0,00	0,00	0,00
STROŠKI SKUPAJ		25.923,21	82.991,92	85.325,00	0,31	0,30
REZULTAT		0,00	-45.114,14	-49.925,00	0,00	0,00
DOTACIJA PO POGODBAH		0,00	45.114,14	49.925,00	0,00	0,00
REZULTAT		0,00	0,00	0,00	0,00	0,00

5. POROČILO REVIZORJA

S&S REVIZIJSKA DRUŽBA d.o.o.
Stari trg 9, Slovenske Konjice

POROČILO NEODVISNEGA REVIZORJA

DRUŽBENIKU DRUŽBE
JKP, JAVNO KOMUNALNO PODJETJE d.o.o.
Slovenske Konjice

Mnenje

Revidirali smo računovodske izkaze gospodarske družbe JKP, JAVNO KOMUNALNO PODJETJE d.o.o. SLOVENSKE KONJICE, ki vključujejo bilanco stanja na dan 31. decembra 2021 ter izkaz poslovnega izida, izkaz drugega vseobsegajočega donosa, izkaz gibanja kapitala in izkaz denarnih tokov za tedaj končano leto ter povzetek bistvenih računovodskih usmeritev in druge pojasnjevalne informacije. Pregledali smo tudi poslovno poročilo.

Po našem mnenju priloženi računovodski izkazi v vseh pomembnih pogledih pošteno predstavljajo finančni položaj družbe JKP, JAVNO KOMUNALNO PODJETJE d.o.o. SLOVENSKE KONJICE na dan 31. decembra 2021 ter njen poslovni izid, drugi vseobsegajoči donos in denarne tokove za tedaj končano leto v skladu s Slovenskimi računovodskimi standardi.

Podlaga za mnenje

Revizijo smo opravili v skladu z Mednarodnimi standardi revidiranja (MSR). Naše odgovornosti na podlagi teh pravil so opisane v tem poročilu v odstavku Revizorjeva odgovornost za revizijo računovodskih izkazov. V skladu s Kodeksom etike za računovodske strokovnjake, ki ga je izdal Odbor za mednarodne standarde etike za računovodske strokovnjake (Kodeks IESBA) ter etičnimi zahtevami, ki se nanašajo na revizijo računovodskih izkazov v Sloveniji, potrjujemo svojo neodvisnost od družbe in, da smo izpolnili vse druge etične zahteve v skladu s temi zahtevami in Kodeksom IESBA.

Verjamemo, da so pridobljeni revizijski dokazi zadostni in ustrezni kot osnova za naše revizijsko mnenje.

Druge informacije

Za druge informacije je odgovorno poslovodstvo. Druge informacije obsegajo poslovno poročilo, ki je sestavni del letnega poročila. Druge informacije ne vključujejo računovodskih izkazov in našega revizorjevega poročila o njih.

V povezavi z opravljeno revizijo računovodskih izkazov je naša odgovornost prebrati druge informacije in pri tem presoditi ali so druge informacije pomembno neskladne z računovodskimi izkazi, zakonskimi zahtevami ali našim poznavanjem, pridobljenim pri revidiranju, ali se kako drugače kažejo kot pomembno napačne.

Vezano na poslovno poročilo smo presodili ali poslovno poročilo vključuje razkritja, kot jih zahteva Zakon o gospodarskih družbah (v nadaljevanju »zakonska določila«).

Na osnovi postopkov, ki smo jih opravili pri reviziji računovodskih izkazov in na osnovi zgoraj opisanih postopkov menimo:

- da so informacije v poslovnem poročilu za poslovno leto, za katero so pripravljene računovodskih izkazi, skladne z informacijami v računovodskih izkazih ter
- da je bilo poslovno poročilo pripravljeno v skladu z zakonskimi določili.

Če na podlagi opravljenega dela zaključimo, da obstaja pomembna napačna navedba drugih informacij v poslovnem poročilu, moramo o takih okoliščinah poročati.

V zvezi s tem nimamo o čem poročati.

Odgovornost posloводства in pristojnih za upravljanje za računovodske izkaze

Posloводство je odgovorno za pripravo in pošteno predstavitev teh računovodskih izkazov v skladu s Slovenskimi računovodskimi standardi in za tako notranje kontroliranje, kot je v skladu z odločitvijo posloводства potrebno, da omogoči pripravo računovodskih izkazov, ki ne vsebujejo pomembno napačne navedbe zaradi prevare ali napake.

Posloводство je pri pripravi računovodskih izkazov družbe odgovorno za oceno njene sposobnosti, da nadaljuje kot delujoče podjetje, razkritje zadev, povezanih z delujočim podjetjem in uporabo predpostavke delujočega podjetja kot podlago za računovodenja, razen če namerava posloводство podjetje likvidirati ali zaustaviti poslovanje, ali če nima druge možnosti, kot da napravi eno ali drugo.

Nadzorni svet je odgovoren za nadzor nad pripravo računovodskih izkazov in za potrditev revidiranega letnega poročila.

Revizorjeva odgovornost za revizijo računovodskih izkazov

Naši cilji so pridobiti sprejemljivo zagotovilo o tem ali so računovodski izkazi kot celota brez pomembno napačne navedbe zaradi prevare ali napake, in izdati revizorjevo poročilo, ki vključuje naše mnenje. Sprejemljivo zagotovilo je visoka stopnja zagotovila, vendar ni jamstvo, da bo revizija, opravljena v skladu z MSR, vedno odkrila pomembno napačno navedbo, če ta obstaja. Napačne navedbe, lahko izhajajo iz prevare ali napake, ter se smatrajo za pomembne, če je upravičeno pričakovati, da posamič ali skupaj, vplivajo na gospodarske odločitve uporabnikov, sprejete na podlagi teh računovodskih izkazov.

Med izvajanjem revidiranja v skladu s pravili revidiranja uporabljamo strokovno presojo in ohranjamo poklicno nezaupljivost. Prav tako:

- prepoznamo in ocenimo tveganja pomembno napačne navedbe v računovodskih izkazih, bodisi zaradi napake ali prevare, oblikujemo in izvajamo revizijske postopke kot odzive na ocenjena tveganja ter pridobivamo zadostne in ustrezne revizijske dokaze, ki zagotavljajo podlago za naše mnenje. Tveganje, da ne bomo odkrili napačne navedbe, ki izvira iz prevare, je višje od tistega, povezanega z napako, saj prevara lahko vključuje skrivne dogovore, ponarejanje, namerno opustitev, napačno razlago ali izogibanje notranjim kontrolam;
- se seznanimo z notranjimi kontrolami, pomembnimi za revizijo z namenom oblikovanja revizijskih postopkov, ki so okoliščinam primerni, vendar ne z namenom izraziti mnenje o učinkovitosti notranjih kontrol družbe;
- presodimo ustreznost uporabljenih računovodskih usmeritev in sprejemljivost računovodskih ocen ter z njimi povezanih razkritij posloводства;
- na podlagi pridobljenih revizijskih dokazov o obstoju pomembne negotovosti glede dogodkov ali okoliščin, ki zbujejo dvom v sposobnost organizacije, da nadaljuje kot delujoče podjetje, sprejmemo sklep o ustreznosti poslovske uporabe predpostavke

delujočega podjetja, kot podlage računovodenja. Če sklenemo, da obstaja pomembna negotovost, smo dolžni v revizorjevem poročilu opozoriti na ustrezna razkritja v računovodskih izkazih ali, če so taka razkritja neustrezna, prilagoditi mnenje. Revizorjevi sklepi temeljijo na revizijskih dokazih pridobljenih do datuma izdaje revizorjevega poročila. Vendar kasnejši dogodki ali okoliščine lahko povzročijo prenehanje družbe kot delujočega podjetja;

- ovrednotimo splošno predstavitev, strukturo, vsebino računovodskih izkazov vključno z razkritji, in ali računovodski izkazi predstavljajo zadevne posle in dogodke na način, da je dosežena poštena predstavitev;
- pristojne za upravljanje med drugim obveščamo načrtovanem obsegu in času revidiranja in pomembnih revizijskih ugotovitvah vključno s pomanjkljivostmi notranjih kontroliral, ki smo jih zaznali med našo revizijo.

V imenu revizijske družbe

S&S REVIZIJSKA DRUŽBA d.o.o.



Rok Sodin
pooblaščen revizor
partner

S&S
revizijska družba d.o.o.

Slovenske Konjice, 28. februar 2022

6. IZJAVA O UPRAVLJANJU DRUŽBE

Družba JKP d.o.o., Slovenske Konjice, v skladu s 5. odstavkom 70. člena Zakona o gospodarskih družbah (ZGD-1) za obdobje od 1.1.2021 do 31.12.2021 izjavlja, kot sledi v nadaljevanju.

Poslovodstvo in nadzorni svet družbe JKP d.o.o. izjavljata, da je bilo upravljanje družbe v letu 2021 skladno z zakoni in drugimi predpisi ter Odlokom o organizaciji Javnega komunalnega podjetja (Ur. l. RS št. 27/11).

6.1 KODEKS O UPRAVLJANJU

Ne uporabljamo nobenega konkretnega kodeksa (npr. »Kodeks upravljanja javnih družb«), ker pri svojem poslovanju uporabljamo celostni formalno/pravni okvir relevantne slovenske zakonodaje in podzakonskih aktov ter splošnih načel poštenega poslovanja. Hkrati s tem uporabljamo sistem internih standardov poslovanja in upravljanja.

Poslovodstvo in nadzorni svet družbe JKP d.o.o. v skladu s 60.a členom ZGD-1 izjavljata, da je letno poročilo z vsemi sestavnimi deli, vključno z izjavo o upravljanju družbe, sestavljeno in objavljeno v skladu ZGD-1 ter slovenskimi računovodskimi standardi.

Izjava o upravljanju je sestavni del letnega poročila za leto 2021.

6.2 ORGANI UPRAVLJANJA DRUŽBE

Družbo vodi direktor družbe, ki je pod nadzorom nadzornega sveta družbe. Edini lastnik družbe imenuje in razrešuje direktorja in štiri člane nadzornega sveta. Enega člana pa kot predstavnika delavcev imenuje Svet delavcev družbe.

Ustanovitelj in edini družbenik

Ustanovitelj in edini družbenik je občina Slovenske Konjice. V skladu z Odlokom o organizaciji Javnega komunalnega podjetja samostojno odloča o:

- določa posebne pogoje za izvajanje dejavnosti ter zagotavljanje in uporabo javnih dobrin,
- odloča o cenah za uporabo javnih dobrin,
- sprejema poslovno poročilo, obračun in zaključni račun družbe,
- sprejema finančni načrt in plan dela,
- odloča o statusnih spremembah družbe,
- zagotavlja nadzor nad poslovanjem družbe,
- imenuje in razrešuje direktorja družbe,
- odloča o povečanju osnovne vloge ob razširitvi poslovanja družbe,
- odloča o drugih zadevah, za katere tako določata Zakon o gospodarskih javnih službah in Zakon o gospodarskih družbah in drugi predpisi,
- določa sejnine članom nadzornega sveta,
- odloča o drugih zadevah v skladu s tem odlokom.

Poslovodstvo

V skladu z določili Odloka o organizaciji Javnega komunalnega podjetja, družbo vodi in zastopa poslovodstvo, ki ga sestavlja direktor družbe, na lastno odgovornost. Direktorja družbe imenuje in odpokliče ustanovitelj družbe. Po poteku mandatne dobe je lahko direktor ponovno imenovan.

Nadzorni svet

ZGD-1 in Odlok o organizaciji Javnega komunalnega podjetja urejajo pristojnosti in postopke odločanja NS, organizacijo dela ter druga vprašanja pomembna za njegovo delovanje.

Odlok o organizaciji Javnega komunalnega podjetja določa sestavo, mandat in pristojnosti NS. NS sestavlja pet članov, štirje člani zastopajo interese lastnika in jih imenuje in razrešuje lastnik, en član pa zastopa interese zaposlenih ter se imenuje in razrešuje v skladu z Zakonom o sodelovanju delavcev pri upravljanju. Člani NS so imenovani za dobo petih let in so po preteku mandata lahko ponovno imenovani.

V skladu z Odlokom o organizaciji Javnega komunalnega podjetja ima NS naslednje pristojnosti:

- v pritožbah odloča kot organ druge stopnje,
- določa predloge cen iz pristojnosti ustanovitelja,
- pregleduje in preverja poslovne knjige in dokumentacijo družbe,
- daje navodila in smernice za delo direktorja družbe,
- nadzira redno in pravočasno sestavljanje letnega računovodskega izkaza,
- spremlja rentabilnost družbe in njegova gospodarska gibanja,
- sprejema delovne načrte in programe ter splošne akte družbe,
- sprejema finančni načrt in plan dela ter potrjuje letno poročilo,
- opravlja druge zadeve, ki se nanašajo na poslovanje družbe.

6.3 NOTRANJE KONTROLE IN UPRAVLJANJE TVEGANJ V DRUŽBI

Z namenom zagotavljanja večje transparentnosti, učinkovitosti ter odgovornega poslovanja ima družba vzpostavljen delujoč sistem notranjih kontrol in upravljanja s tveganji preko organizacijske strukture družbe, standarda vodenja kakovosti ISO 9001, HACCAP in internih aktov družbe.

Sistem notranjih kontrol je podprt s sistemom kontrol informacijske tehnologije in drugimi postopki s katerim se med drugim zagotavljajo ustrezne omejitve in nadzor nad omrežjem ter natančno, ažurno in popolno obdelovanje podatkov.

S sistemom notranjih kontrol v družbi načrtno in sistematično uporabljamo postopke in metode, ki s svojim delovanjem zagotavljajo točnost, zanesljivost in popolnost podatkov in informacij, pravilno in pošteno izdelavo računovodskih izkazov, preprečujejo in odkrivajo napake v sistemu ter zagotavljajo spoštovanje zakonov in drugih predpisov, aktov organov upravljanja ter sistemskih predpisov družbe.

Z namenom vzpostavitve celovitega sistema za obvladovanje tveganj v družbi, da se vodstvu družbe in nadzornemu svetu zagotovijo kakovostne osnove in informacije za vodenje in nadzor družbe, je družba sprejel noveliran Pravilnik o računovodstvu, ki je bil potrjen na 26. seji NS JKP Slovenske Konjice dne 07.09.2021, v katerem so opredeljene organizacija, sestava, način dela in njegove naloge.

Za vzpostavitev, delovanje, nadzor in stalno izboljševanje sistema notranjih kontrol ter za pravilnost in popolnost podatkov je odgovorno poslovodstvo družbe.

Slovenske Konjice, 17. 02. 2022

Direktor:
mag. Aleš Brglez



JKP, JAVNO KOMUNALNO PODJETJE d.o.o.
Slovenske Konjice
Nadzorni svet
Celjska cesta 3
Slovenske Konjice

Datum: 08.03.2022
Številka: 8/2022

Nadzorni svet JKP, Javnega komunalnega podjetja d.o.o. Slovenske Konjice je na 28. redni seji, dne 08.03.2022 pod točko 6. obravnaval in sprejel naslednji

SKLEP

I.

Nadzorni svet JKP se je seznanil in potrjuje Zaključni račun in letno poročilo o poslovanju družbe JKP d.o.o. za leto 2021.

Predsednik Nadzornega sveta
Ivo Trošt



JKP, JAVNO KOMUNALNO PODJETJE d.o.o.
Slovenske Konjice
Nadzorni svet
Celjska cesta 3
Slovenske Konjice

Datum: 08.03.2022
Številka: 09/2022

Nadzorni svet JKP, Javnega komunalnega podjetja d.o.o. Slovenske Konjice je na 28. redni seji, dne 08.03. 2022, pod točko 6. obravnaval in sprejel naslednji

SKLEP

I.

Nadzorni svet JKP ugotavlja, da je družba JKP d.o.o. Slovenske Konjice v letu 2021 ustvarila čisti dobiček v višini 21.575,63 €. Družba je oblikovala 5% dobička v višini 1.078,78 € v zakonske rezerve. Preostanek čistega dobička poslovnega leta 20.496,85 € pripada bilančnemu dobičku družbe. Na predlog uprave in NS JKP bilančni dobiček v višini 20.496,85 EUR ostane nerazporejen

Predsednik Nadzornega sveta
Ivo Trošt



JKP, JAVNO KOMUNALNO PODJETJE d.o.o.
Slovenske Konjice
Nadzorni svet JKP d.o.o. Slovenske Konjice
Slovenske Konjice, Celjska c. 3

Datum: 08.03.2022
Številka: 07/2022

 OBČINA SLOVENSKE KONJICE

Projeto	Signirni znak
16. 03. 2022	Priloga
Številka zadeve	Vrednotnice

Občina Slovenske Konjice
Stari trg 29
3210 Slovenske Konjice



ZADEVA: Poročilo o delu nadzornega sveta JKP, Javnega komunalnega podjetja d.o.o. Slovenske Konjice za leto 2021 in preveritvi letnega poročila JKP, Javnega komunalnega podjetja d.o.o. Slovenske Konjice za leto 2021

Spoštovani,

v prilogi Vam posredujemo Poročilo o delu nadzornega sveta JKP, Javnega komunalnega podjetja d.o.o. Slovenske Konjice za leto 2021 in preveritvi letnega poročila JKP, Javnega komunalnega podjetja d.o.o. Slovenske Konjice za leto 2021.

Pripravila:
Darja Soršak



Predsednik Nadzornega sveta
Ivo Trošt

JKP, JAVNO KOMUNALNO PODJETJE d.o.o.
Slovenske Konjice
Nadzorni svet JKP d.o.o. Slovenske Konjice
Slovenske Konjice, Celjska cesta 3

Na podlagi 282. člena Zakona o gospodarskih družbah (Uradni list RS, št. 65/09 – uradno prečiščeno besedilo, 33/11, 91/11, 32/12, 57/12, 44/13 – odl. US, 82/13, 55/15, 15/17, 22/19 – ZPosS, 158/20 – ZIntPK-C in 18/21) in 9. člena Poslovnika nadzornega sveta JKP Slovenske Konjice, z dne 25. 3. 2014, podaja nadzorni svet JKP, Javnega komunalnega podjetja d.o.o. Slovenske Konjice, na 28. redni seji, dne 08.03.2022 naslednje

POROČILO

o delu nadzornega sveta (NS) JKP, Javnega komunalnega podjetja d.o.o. Slovenske Konjice za leto 2021 in o preveritvi letnega poročila JKP, Javnega komunalnega podjetja d.o.o. Slovenske Konjice za leto 2021

1. Način delovanja nadzornega sveta v letu 2021

Odlok o organizaciji javnega komunalnega podjetja (Uradni list RS, št. 27/11) določa, da nadzorni svet šteje pet članov. Štiri člane imenuje in odpokliče ustanovitelj, enega člana pa kot predstavnika delavcev imenuje svet delavcev družbe. Mandat traja pet let. Člani so bili imenovani za mandatno obdobje 2017-2022. V poročevalskem obdobju, t.j. v letu 2021 so bili člani NS: Stanko Rak, Ivo Trošt, Franc Orešnik, Dorijan Zabukovšek in s strani zaposlenih v podjetju nadomestni član Edvard Meglič. Predsednik nadzornega sveta je Ivo Trošt, namestnik predsednika pa Stanko Rak.

Nadzorni svet je nadziral in spremljal vodenje in poslovanje družbe med celotnim poslovnim letom 2021 na osnovi pisnih in ustnih poročil ter tekočih informacij uprave o poslovanju družbe. Nadzorni svet imenovan za mandatno obdobje 2017-2022 je v letu 2021 izvedel pet rednih sej in eno korespondenčno sejo. Nadzorni svet je v okviru svojih pristojnosti na podlagi določb Zakona o gospodarskih družbah in akta o ustanovitvi, sprejel posamezne odločitve v zvezi s poslovanjem družbe.

V okviru svojih pristojnosti je nadzorni svet, na podlagi določb Zakona o gospodarskih družbah in akta o ustanovitvi, sprejel posamezne odločitve v zvezi s poslovanjem družbe, opozarjal direktorja in upravo na določene neskladnosti, upravi predlagal načine in metode za izboljšanje skladno s pristojnostmi ter skrbel, da je bilo poslovanje v skladu z zakonskimi določili in akti poslovanja JKP.

Sprotno je opozarjal na potrebo po spoštovanju **poslanstva in vrednot** JKP, izvajanju **strategije** in aktivnosti, potrebnih za uresničevanje zastavljenih **ciljev** v letu 2021, vse v duhu in s ciljem zagotavljanja celovitega servisa deležnikom storitev JKP.

NS JKP je vselej stremel in dajal možnost aktivnega sodelovanja sveta delavcev pri kreiranju njihovih pobud, predlogov izboljšav in bil odprt za konstruktivno komunikacijo.

Seje nadzornega sveta so bile sklepčne. Članom je bila zagotovljena samostojnost in neodvisnost pri odločanju skladno z veljavno zakonodajo ter poslovníkom nadzornega sveta JKP.

Podrobnejša vsebina dela NS je razvidna iz zapisnikov sej nadzornega sveta, ki so arhivirani pri sekretarki nadzornega sveta in so na vpogled zainteresiranim strankam.

2. Preveritev Letnega poročila družbe za leto 2021

Revizijska hiša S & S Revizijska družba d.o.o. iz Slovenskih Konjic je predložila revidirano letno poročilo z **mnenjem brez pridržka** upravi družbe ter v okviru zakonskega roka tudi nadzornemu svetu družbe. Predloženo revidirano poročilo za leto 2021 je Nadzorni svet JKP v zakonitem roku obravnaval in preveril na 28. redni seji dne 08.03.2022.

Po pregledu Letnega poročila za leto 2021 se je Nadzorni svet JKP strinjal z ugotovitvijo uprave, da je bilo za leto 2021 **poslovanje zaključeno z pozitivnim poslovnih izidom v višini 21.575,63 € (planirano 11.139,00 €)**.

Rezultat poslovanja za leto 2021 je dosežen s **prihodki v višini 4.633.182,26 €** (plan v višini 4.394.434,00 €) in **odhodki v višini 4.608.324,83 €** (plan v višini 4.432.378,00 €).

Po preveritvi vsebine poročila je Nadzorni svet nadalje ugotovil, da je predloženo letno poročilo družbe za leto 2021 sestavljeno v skladu z veljavnimi računovodskimi standardi, nanj ni imel pripomb ter ga potrjuje.

3. Stališče nadzornega sveta do revizorjevega poročila

Revizijo je za leto 2021 opravila revizijska hiša S&S, revizijska družba d.o.o., Slovenske Konjice. Delno je bila revizija opravljena že med letom 2021, zaključila se je v februarju 2022. V skladu z rezultati revidiranja obeh faz je Nadzorni svet JKP upošteval vsa mnenja pri izdelavi letnega poročila. Iz poročila revizijske hiše izhaja, da so po mnenju revizorjev računovodski izkazi **v vseh pomembnih pogledih poštena predstavitev finančnega stanja gospodarske družbe JKP Slovenske Konjice na dan 31. 12. 2021**, ter njenega izkaza poslovnega izida in denarnih tokov za tedaj končano leto v skladu s slovenskimi računovodskimi standardi. Nadzorni svet JKP je poročilo revizorja pregledal in nanj ni imel pripomb ter ga potrdil.

4. Potrditev Letnega poročila družbe 2021

Po pregledu in preveritvi revidiranega Letnega poročila družbe 2021 je **nadzorni svet** zaključil, da je predloženo poročilo realen prikaz poslovanja in premoženjskega ter finančnega stanja družbe, zato je **Letno poročilo Javnega komunalnega podjetja d.o.o. Slovenske Konjice za leto 2021 potrdil**.

5. Zaključek

Prizadevnost in ozaveščenost zaposlenih, jasna strateška in ciljna usmerjenost JKP se je tudi v letu 2021 pozitivno odrazila.

Podrobneje so razvidne opravljene aktivnosti po posameznih PIM JKP v »Letnem poročilu JKP 2021«.

Slovenske Konjice, 08.03.2022

Številka: 06/2022



Predsednik NS JKP d.o.o.
Ivo TROŠT