




REPUBLIKA SLOVENIJA
MINISTRSTVO ZA NOTRANJE ZADEVE

POLICIJA

Policijska uprava Nova Gorica
Policijska postaja Tolmin

Trg 1. maja 4, 5220 Tolmin

Občina Tolmin
Tumov drevored 7
5220 Tolmin

 OBČINA TOLMIN			
02-04-2014			
Prejeto			
DM	ŠIFRA ZADEVE	PRIL.	VRED.
	223-0002	1014	1

T: 05 381 49 00

F: 05 388 18 50

E: pp_tolmin.pung@policija.si

www.policija.si

Številka: 0101-2/2014/5 (3H694-01)
Datum: 1. 4. 2014

Zadeva: Poročilo o delu Policijske postaje Tolmin za leto 2013 – pošiljamo

V prilogi vam pošiljamo Poročilo o delu Policijske postaje Tolmin za leto 2013.

S spoštovanjem,

Danijel Vračun
komandir policijske postaje
policijski inšpektor



Priloga: 1

Vročiti:

- naslovníku
- zbirki dok. gradiva



REPUBLIKA SLOVENIJA
MINISTRSTVO ZA NOTRANJE ZADEVE

POLICIJA

Policijska uprava Nova Gorica
Policijska postaja Tolmin

Trg 1. maja 4, 5220 Tolmin

T: 05 381 49 00

F: 05 388 18 50

E: pp_tolmin.pung@policija.si

www.policija.si

OBČINA
TOLMIN
Tumov drevored 7
5220 Tolmin

Številka: 0101-2/2014/5 (3H694-01)

Datum: 28.3.2014



POROČILO O DELU PP TOLMIN V LETU 2013

Tolmin, marec 2014

ZNAČILNOSTI DELA POLICIJSKE POSTAJE TOLMIN V LETU 2013

Policijska postaja Tolmin je svoje aktivnosti usmerjala v zagotavljanje ugodnih varnostnih razmer, upoštevajoč delovno in programsko usmeritev policije, priporočila in napotila generalne policijske uprave ter policijske uprave Nova Gorica, kot tudi k nalogam, ki so jih v skladu s pozitivno zakonodajo in pooblastili policije narekovale trenutne varnostne razmere in ocena stanja varnosti. Pri opravljanju policijskih nalog smo izhajali iz poslanstva, da policija lahko uspešno opravlja svoje naloge le ob sodelovanju z lokalnim prebivalstvom, seveda ob spoštovanju temeljnih vrednot, ki se kažejo v zakonitem in strokovnem delu ob spoštovanju temeljnih človekovih pravic in svoboščin.

Glede na stanje varnosti na vseh področjih dela policije ocenjujemo, da smo kljub pomanjkanju kadrov uspeli zagotoviti ustrezen nivo varnosti na območju, ki ga pokriva PP Tolmin.

Ocenjujemo, da je varnostna problematika na območju policijske postaje Tolmin oz. občine Tolmin v letu 2013 bila ugodna.

Kaznivih dejanj, katerih posledica bi bila smrt ali posebno huda telesna poškodba nismo obravnavali. Prav tako nismo beležili drugih kaznivih dejanj s hujšimi posledicami. Število kaznivih dejanj se je sicer glede na leto 2012 nekoliko zmanjšalo, je pa primerljivo s številom v preteklih letih. Obravnavali smo sicer 127 (170) kaznivih dejanj ali 13,4 % manj kot v letu 2012.

Na področju splošnih policijskih nalog smo obravnavali nekoliko več kršitev. Kljub nekoliko večjemu številu kršitev pa vseeno ocenjujemo, da je stanje ugodno, saj nismo beležili hujših kršitev, z večjim številom kršiteljev ali kršitev zaradi katerih bi bila vznemirjena širša javnost. Na javnih prireditvah je bilo ustrezno poskrbljeno za varnost.

Tudi stanje prometne varnosti ocenjujemo kot ugodno, kljub temu, da sta v letu 2013 v prometni nesreči 2 (1) osebi izgubili življenje. Število prometnih nesreč je nekoliko manjše kot v preteklem letu, saj smo obravnavali 80 (86) prometnih nesreč. Število kršitev, ugotovljenih pri nadzoru cestnega prometa se je sicer zvečalo za 3,9 % in sicer smo zaznali 806 (776) kršitev.

Policisti so svoje delo opravljali strokovno in zakonito. V letu 2013 je bila zoper delo policista podana ena pritožba, ki pa je bila zaključena predčasno pri vodji enote.

DELO PO POSAMEZNIH DELOVNIH PODROČJIH

PREPREČEVANJE, ODKRIVANJE IN PREISKOVANJE KRIMINALITETE

PP Tolmin je v letu 2013 obravnavala 127 kaznivih dejanj, kar je za 13,4 % manj kot v letu 2012, ko je bilo obravnavanih 170 kaznivih dejanj. Preiskali smo 53 (62) kaznivih dejanj ali 41,7 % (36,5 %). Prav tako smo preiskali še 10 kaznivih dejanj iz preteklih let. V kaznivih dejanjih je bila 1 (3) oseba hudo telesno poškodovana, 9 (8) oseb je bilo lahko telesno poškodovanih, povzročena škoda pa po oceni policije znaša 243.100,00 € (177.700,00 €). Za navedena kazniva dejanja smo podali 82 (141) kazenskih ovadb, 51 (32) poročil v dopolnitev kazenske ovadbe in 18 (42) poročil o kaznivih dejanjih brez pravne podlage za pregon. Kazenske ovadbe smo podali zoper 36 (41) moških in 3 (2) ženske, od katerih je večina drž. Slovenije in sicer 33 (34) oseb ali 84,6 % (79,1 %).

Večina kaznivih dejanj je s področja splošne kriminalitete, gospodarskih kaznivih dejanj smo obravnavali 9 (5), kar predstavlja 7,1 % (2,9 %) vseh kaznivih dejanj.

Večino kaznivih dejanj splošne kriminalitete predstavljajo kazniva dejanja zoper premoženje, ki smo jih obravnavali 93 (139) ali 33,1 % manj. Preiskali smo jih 25 (38) ali 26,9 % (27,3 %). Med premoženjskimi kaznivimi dejanji prevladujejo tatvine, ki smo jih obravnavali 65 (108), od tega 31 (42) velikih tatvin z vlomom in 27 (61) majhnih tatvin. Obravnavali smo še 5 (5) kaznivih dejanj poškodovanje tuje stvari.

VZDRŽEVANJE JAVNEGA REDA IN ZAGOTAVLJANJE SPLOŠNE VARNOSTI LJUDI IN PREMOŽENJA

Na področju vzdrževanja javnega reda in zagotavljanja splošne varnosti ljudi in premoženja je stanje zelo dobro. Izpostaviti je potrebno dobro sodelovanje z drugimi strokovnimi službami, predvsem s centrom za socialno delo, gasilci, občinskim redarstvom in civilno zaščito.

Posebno pozornost smo namenili strokovnosti in zakonitosti izvajanja policijskih nalog ob spoštovanju človekovih pravic in svobod pri odvzemih prostosti, zagotavljanju ustrezne ravni varnosti na javnih prireditvah, družinskem nasilju ter drugih dogodkih.

Kršitev predpisov o javnem redu smo v letu 2013 obravnavali nekoliko manj in sicer 169 (173). Večino kršitev predstavljajo kršitve Zakona o javnem redu in miru, ki smo jih obravnavali 100 (106). Med drugimi predpisi o javnem redu pa izstopajo kršitve določil Zakona o prijavi prebivališča, ki smo jih obravnavali 21 (34) in Zakon o proizvodnji in prometu s prepovedanimi drogami 26 (5).

Sodelovali smo pri 134 (106) varovanih javnih prireditvah.

Obravnavali smo 6 (8) kršitev določil Zakona o javnih zbiranjih. Na javnih prireditvah ni bilo množičnih kršitev.

Policisti PP Tolmin so odredili 9 (5) pridržanj po Zakonu o prekrških, opravili 4 (5) privedbe na podlagi odredbe za privedbo in opravili 104 (130) intervencije.

V letu 2013 smo obravnavali še 25 (26) drugih dogodkov, od tega 10 (9) nesreč v zračnem prostoru (padalci) in 2 (5) gorski nesreči. Pri obravnavi tovrstnih nesrečnih dogodkov gre velika zahvala pripadnikom GRS Tolmin, saj si ne predstavljamo obravnave le teh brez njihove pomoči.

ZAGOTAVLJANJE VARNOSTI CESTNEGA PROMETA

Prometna varnost na območju PP Tolmin je približno na ravni preteklega leta. Obravnavali smo 80 (86) prometnih nesreč. V prometnih nesrečah sta 2 (1) osebi izgubili življenje, skupno pa je bilo v prometnih nesrečah več in sicer 37 (29) poškodovanih. Vzroki za prometne nesreče so enaki kot v preteklih letih. Še vedno so bili najpogostejši vzroki nepravilna stran/smer vožnje in neprilagojena hitrost.

Alkohol kot sekundarni vzrok prometnih nesreč je bil še vedno problem, saj se nam je povečal delež alkoholiziranih povzročiteljev, kakor tudi povprečna stopnja alkoholiziranosti.

Pri nadzoru cestnega prometa smo v letu 2013 ugotovili 806 (776) kršitev ali za 3,9 % več kršitev. Glavnino postopkov po Zakonu o prekrških zaradi kršitev prometne zakonodaje predstavljajo plačilni nalogi, ki smo jih izdali 522 (546), izrekli smo še 351 (265) opozoril, 1 (10) odločbo v hitrem postopku in podali 37 (50) obdolžilnih predlogov.

Odrejenih je bilo 55 (36) pozitivnih alkotestov, odredili smo še 8 (16) strokovnih pregledov zaradi alkohola in 8 (4) strokovnih pregledov zaradi prepovedanih drog.

Skupaj smo pridržali 4 (8) osebe ali za 50,0 % manj oseb, začasno odvzeli 33 (15) vozniških dovoljenj ter zasegli 1 (2) motorno vozilo.

POLICIJSKO DELO V SKUPNOSTI

V letu 2013 smo na področju v skupnosti usmerjenega policijskega dela opravili po preventivni dejavnosti skupaj 152 (121) predvsem s področja zagotavljanja varnosti cestnega prometa, preprečevanja kriminalnih dejanj in zagotavljanja javnega reda in miru.

SPREMLJANJE IZVAJANJA POLICIJSKIH POOBLASTIL, OGROŽANJA POLICISTOV IN REŠEVANJE PRITOŽB

Ob postopkih izvajanja policijskih pooblastil smo v 44 (34) primerih zoper kršitelje uporabili prisilna sredstva in sicer v 10 (9) primerih sredstva za vezanje in vklepanje, v 34 (23) primerih pa telesno silo.

Kot posledica uporabe prisilnih sredstev je bil v 1 (1) primeru poškodovan policist, prav tako je bil poškodovan 1 (1) kršitelj, ki je utrpel manjše odrgnine.

V letu 2013 je bila podana 1 (1) pritožba zoper delo policistov, ki je bila neutemeljena in predčasno zaključena pri komandirju PP.

Priloga:

- statistična priloga

Vročiti:

- naslovniku



Danijel Vračun
komandir policijske postaje
policijski inšpektor I

letno poročilo - 2013

enota: PP TOLMIN

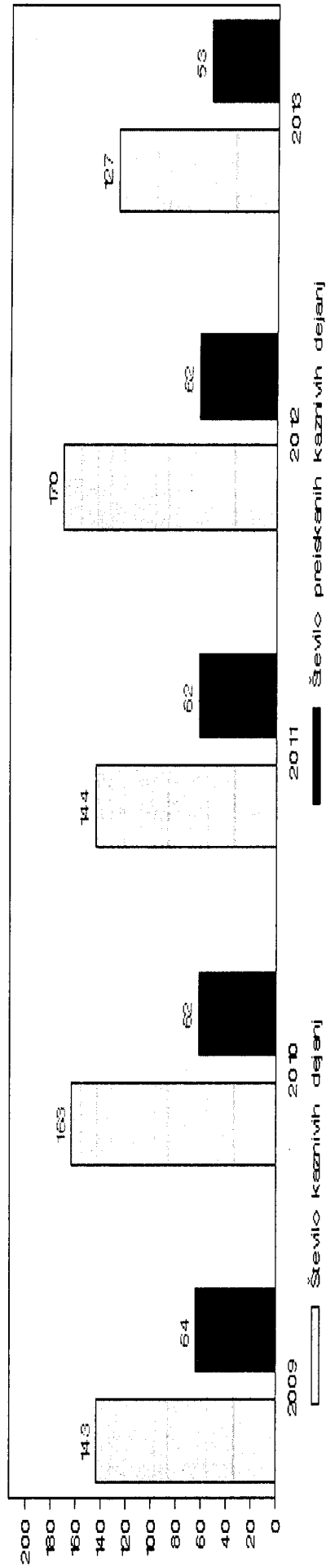
področje: Odkrivanje in preiskovanje kriminalitete

Kazniva dejanja, za katera je policija vložila kazensko ovadbo ali poročilo v dopolnitev kazenske ovadbe*

	2009	2010	2011	2012	2013
Število kaznivih dejanj	143	163	144	170	127
Število preiskanih kaznivih dejanj	64	62	62	62	53
Delež preiskanih kaznivih dejanj (v %)	44,8	38	43,1	36,5	41,7
Število kaznivih dejanj, ki jih je odkrila policija	23	18	17	8	9
Delež kaznivih dejanj, ki jih je odkrila policija (v %)	16,1	11	11,8	4,7	7,1

*Kazniva dejanja, katerih posledica je bila prometna nesreča, niso vključena.

Preiskana kazniva dejanja



Kazniva dejanja iz prejšnjih let*

Vrsta kriminalitete	Število kaznivih dejanj	Število preiskanih kaznivih dejanj	Škoda (v 1.000 EUR)
Celotna	17	10	20,4
- splošna	17	10	20,37
Mladoletniška	1	1	2,00

*Kazniva dejanja, statistično prikazana v prejšnjih letih, katerih preiskovanje se je nadaljevalo v 2013

Posledice kaznivih dejanj

Posledice	2009	2010	2011	2012	2013
Število hudo poškodovanih	2	2	-	3	1
Število lahko poškodovanih	9	17	7	8	9
Škoda (v 1.000 EUR)	140,05	443,71	320,93	177,70	243,10
- - gospodarska kriminaliteta (v 1.000 EUR)	31,73	13,52	54,86	58,79	48,17
- - delež škode gospodarske kriminalitete (v %)	22,65	3,05	17,09	33,08	19,82

Kazniva dejanja zoper zakonsko zvezo, družino in otroke

Vrsta kaznivega dejanja	Število kaznivih dejanj		Porast/upad (v %)
	2012	2013	
Odvzem mladoletne osebe	-	1	-
Nasilje v družini	4	4	-
Skupaj	4	5	-

Kazniva dejanja zoper premoženje*

Vrsta kaznivega dejanja	Število kaznivih dejanj		porast/upad (v %)	Število preiskanih kaznivih dejanj		Delež preiskanih dejanj (v %)	
	2012	2013		2012	2013	2012	2013
Poškodovanje tuje stvari	19	10	-	5	5	26,3	50,0
Tatvina - skupaj**	108	65	-39,8	24	6	22,2	9,2
- vlom	42	31	-26,2	15	-	35,7	0
- drzna tatvina	5	7	-	-	1	0	14,3
- druge tatvine	61	27	-55,7	9	5	14,8	18,5
Zatajitev	3	6	-	1	4	33,3	66,7
Klasična goljufija	4	7	-	4	7	100,0	100,0
Druge kazniva dejanja	5	5	-	4	3	80,0	60,0
Skupaj	139	93	-33,1	38	25	27,3	26,9

*Kazniva dejanja zoper premoženje, brez istovrstnih kaznivih dejanj gospodarske kriminalitete.

**Kazniva dejanja po 204. in 205. čl. Kazenskega zakonika.

letno poročilo - 2013

enota: PP TOLMIN

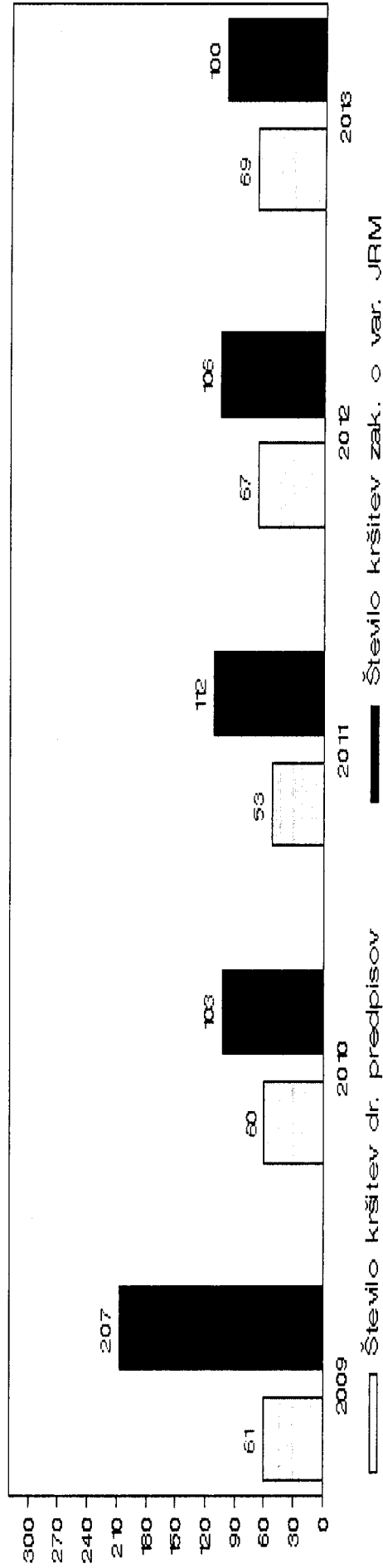
področje: Vzdrževanje javnega reda in zagotavljanje splošne varnosti ljudi in premoženja

Kršitve predpisov o javnem redu

	2009	2010	2011	2012	2013
Število kršitev predpisov o javnem redu	207	103	112	106	100
Število kršitev zakona o varstvu javnega reda in miru	61	60	53	67	69
Število kršitev drugih predpisov*	268	163	165	173	169
Skupaj					

*Kršitve zakonodaje s področja cestnega prometa niso vključene.

Kršitve predpisov o javnem redu



Kršitve zakona o varstvu javnega reda in miru

Kršitve	Število kršitev		
	2012	2013	Porast/upad (v %)
Izzivanje ali spodbujanje k pretepu (6/1 ZJRM-1)	9	9	-
Udarjanje (6/2 ZJRM-1)	6	8	-
Pretepanje (6/3 ZJRM-1)	2	5	-
Nasilje v družini (6/4 ZJRM-1 v povezavi s 6/1, 6/2 in 6/3 ZJRM-1)	11	15	-
Prepiranje, vpitje ali nedostojno vedenje (7/1 ZJRM-1)	40	28	-30
Nedostojno vedenje do uradne osebe (7/2 ZJRM-1)	9	9	-
Motenje nočnega miru s hrupom (8/1 ZJRM-1)	5	6	-
Povzročanje hrupa z akustičnimi aparati (8/2 ZJRM-1)	7	2	-
Vsiljivo ali žaljivo nadlegovanje z beračenjem na javnem kraju (9 ZJRM-1)	-	5	-
Prenočevanje na javnem kraju (10 ZJRM-1)	1	-	-
Vandalizem (16 ZJRM-1)	2	1	-
Neupoštevanje odredbe uradne osebe (22/1 ZJRM-1)	7	10	-
Druge kršitve	7	2	-
Skupaj	106	100	-5,7

Kraj kršitev zakona o varstvu javnega reda in miru

Kraj	Število kršitev		
	2012	2013	Porast/upad (v %)
Cesta, ulica, trg	26	27	3,8
Stanovanje	30	25	-16,7
Gostinski objekt	3	14	-
Javni shod, prireditve	7	10	-
Drug kraj	40	24	-40
Skupaj	106	100	-5,7

Kršitve drugih predpisov o javnem redu

Predpisi	Število kršitev		Porast/upad (v %)
	2012	2013	
Zakon o tujcih	2	2	-
Zakon o proizvodnji in prometu s prepovedanimi drogami	5	26	-
Zakon o osebnih izkaznicah	2	3	-
Zakon o prijavi prebivališča	34	21	-38,2
Zakon o zaščiti živali	9	10	-
Zakon o javnih zbiranjih	8	6	-
Zakon o orožju	2	1	-
Drugi predpisi	5	-	-
Skupaj	67	69	3

letno poročilo - 2013

enota: PP TOLMIN

področje: Zagotavljanje varnosti cestnega prometa

Kršitve, ugotovljene pri nadzoru cestnega prometa po enotah

Enota in predpisi	Zakon o pravilih cestnega prometa		Zakon o voznikih	Zakon o motornih vozilih	Zakon o cestah	Zakon o obveznih delavcev ter o zapisovalni opremi v cestnih pevozih	Zakon o obveznih zavrovanjih v prometu	Skupaj
	2012	2013						
PP TOLMIN	776	806	9	77	2	3	8	875
	3,9		7	102	1	-	1	917
	Porast/upad (v %)		-	32,5	-	-	-	4,8

Kršitve prometne zakonodaje in postopki policije po zakonu o prekrških

Postopek	Število kršitev		Porast/upad (v %)
	2012	2013	
Opozorilo	265	351	32,5
Plačilni nalog*	473	501	5,9
Posebni plačilni nalog*	73	21	-71,2
Izdaja odločbe v hitrem postopku	10	1	-
Obdoližilni predlog	50	37	-26

*S spremembami in dopolnitvami zakona o prekrških (ZP-1H), ki veljajo od 14. 6. 2013, se za prekrške, ki jih pooblaščen uradna oseba ugotovila na podlagi obvestil in dokazov, zbranih neposredno po kršitvi, na kraju, kjer je bil prekršek storjen ne izdaja več posebni plačilni nalog, ampak plačilni nalog (2. odstavek 57. člena ZP-1H). Zato primerjava podatkov za 2012 in 2013 ni možna.

Najpogostejši ukrepi policistov pri nadzoru cestnega prometa

Vrsta ukrepa	2012	2013	Porast/upad (v %)
Število odrejenih alkotestov	900	1.428	58,7
- pozitiven	36	55	52,8
- negativen	863	1.371	58,9
- odklonjen	1	1	-
Število odrejenih strokovnih pregledov zaradi alkohola	16	8	-
- pozitiven	4	2	-
- negativen	4	5	-
- odklonjen	5	-	-
Število odrejenih strokovnih pregledov zaradi prepovedanih	4	8	-
- pozitiven	-	5	-
- negativen	2	2	-
Število pridržanj	8	4	-
- po ZPrCP	8	4	-
Število začasnih odvzemov vozniških dovoljenj	15	33	-
Število zasegov motornih vozil	2	1	-
- po ZPrCP	2	-	-
- po ZP-1	-	1	-

Prometne nesreče in posledice

Leto	Prometne nesreče			Posledice			
	Število vseh nesreč	Število nesreč s smrtnim izidom	Število nesreč s telesnimi	Število nesreč z mater. škodo	Število mrtvih	Število hudo telesno poškod.	Število lahko telesno
2009	87	-	40	47	-	10	34
2010	73	1	27	45	1	5	27
2011	90	-	39	51	-	8	39
2012	86	1	26	59	1	4	25
2013	80	2	32	46	2	5	32
Porast/upad 2012/2013(v %)	-7,0	-	23,1	-22,0	-	-	28,0

Alkoholizirani povzročitelji prometnih nesreč in povprečna stopnja alkoholiziranosti

Nesreče	Število vseh povzročiteljev		Število alkoholiziranih povzročiteljev		Delež alkoholiziranih povzročiteljev (v %)		Povprečna stopnja (g/kg)	
	2012	2013	2012	2013	2012	2013	2012	2013
Smrtne	1	2	1	1	100,0	50,0	3,30	2,08
S telesno poškodbo	24	30	5	3	20,8	10,0	1,95	1,38
Z materialno škodo	53	38	3	6	5,7	15,8	1,78	1,17
Skupaj	78	70	9	10	11,5	14,3	2,04	1,33