



LETNO POROČILO

JAVNEGA PODJETJA

CENTER ZA RAVNANJE Z ODPADKI PUCONCI D.O.O.

ZA LETO 2020



**ZELENI
RUDNIK
POMURJA**

www.zelenirudnik.si



Varnjmo okolje,
SAJ SI GA IZPOSODJAMO OD GENERACIJ, KI PRIHAJAJO ZA NAM!

Direktor podjetja:

FRANC CIPOT

Vaneča, marec 2021

KAZALO:

PREGLED REZULTATOV PODJETJA OD USTANOVITVE DO KONCA LETA 2020	9
POVZETEK POROČILA IN PREDLOG SKLEPA.....	15
POSLOVNI DEL LETNEGA POROČILA ZA LETO 2020	19
1 PREDSTAVITEV PODJETJA	19
1.1 Osnovni podatki podjetja	19
1.2 Pravna oblika podjetja	20
1.3 Vodstvo podjetja.....	20
1.4 Dejavnost podjetja.....	20
1.5 Vložki podjetja	22
2 OSNOVNE ZNAČILNOSTI POSLOVANJA PODJETJA V LETU 2020	23
2.1 Povzetek poročila Računskega sodišča o poslovanju CEROP d.o.o. v minulem obdobju	23
2.2 Odvisnost poslovanja podjetja od občin ustanoviteljic.....	24
2.3 Količinski in masni tok odpadkov.....	27
2.4 Pregled investicij v letu 2020.....	28
3 KOLIČINSKI IN MASNI TOK ODPADKOV V LETU 2020.....	31
3.1 Sprejete količine odpadkov za nadaljnje postopke obdelave, skladiščenja in/ali odlaganja	31
3.2 Odlaganje odpadkov	35
3.3 Analiza vhodnih tokov odpadkov	37
4 UPRAVLJANJE S ČLOVEŠKIMI VIRI	45
5 KOMUNICIRANJE IN ODNOSI Z JAVNOSTJO	48
6 ODNOS DO OKOLJA	49
7 UPRAVLJANJE S TVEGANJEM.....	51
7.1 Poslovno tveganje.....	51
7.2 Finančno tveganje.....	52
7.3 Tveganje delovanja	52
8 PRIČAKOVANI RAZVOJ PODJETJA V LETU 2020.....	54
9 ANALIZA USPEŠNOSTI POSLOVANJA – KAZALNIKI	55
10 DOGODKI PO BILANCI STANJA	56
11 IZJAVA O ODGOVORNOSTI UPRAVE ZA RAČUNOVODSKE IZKAZE DRUŽBE JAVNEGA PODJETJA CENTER ZA RAVNANJE Z ODPADKI PUCONCI D.O.O.	57
12 IZJAVA O UPRAVLJANJU DRUŽBE	58
FINANČNI DEL LETNEGA POROČILA ZA LETO 2020	60
13 IZKAZ CELOTNEGA VSEOBSEGAJOČEGA DONOSA	60
14 BILANCA STANJA.....	61
15 IZKAZ DENARNEGA TOKA	63
16 IZKAZ GIBANJA KAPITALA OD 01. 01. 2020 DO 31. 12. 2020	64
17 IZKAZ GIBANJA KAPITALA OD 01. 01. 2019 DO 31. 12. 2019	65

18	RAZKRITJA IZKAZA POSLOVNEGA IZIDA PO DEJAVNOSTIH ZA LETO 2020.....	66
18.1	Pojasnila k tabeli realizacije po dejavnostih	73
19	RAZKRITJA.....	75
19.1	Razkritja postavk v bilanci stanja	75
19.1.1	Osnovna pojasnila k postavki bilance stanja.....	75
19.1.2	Neopredmetena sredstva in dolgoročne aktivne časovne razmejitve	76
19.1.3	Opredmetena osnovna sredstva in naložbene nepremičnine.....	77
19.1.4	Finančne naložbe.....	79
19.1.4.1	Dolgoročne finančne naložbe, razen posojil	80
19.1.4.2	Dolgoročna posojila.....	80
19.1.5	Poslovne terjatve.....	80
19.1.5.1	Kratkoročne finančne naložbe.....	81
19.1.5.2	Kratkoročne poslovne terjatve	81
19.1.6	Denarna sredstva	82
19.1.7	Kapital.....	83
19.1.8	Dolgoročne rezervacije in dolgoročne pasivne časovne razmejitve	83
19.1.9	Obveznosti.....	85
19.1.9.1	Dolgoročne obveznosti.....	85
19.1.9.2	Kratkoročne obveznosti.....	86
19.1.10	Kratkoročne časovne razmejitve	87
19.2	Razkritja postavk v izkazu celotnega vseobsegajočega donosa	89
19.2.1	Odhodki in prihodki.....	89
19.2.2	Izkaz celotnega vseobsegajočega donosa	93
19.3	Razkritja postavk v izkazu denarnega toka in izkazu gibanja kapitala.....	93
19.3.1	Pojasnila k izkazu denarnega toka.....	93
19.3.2	Pojasnila k izkazu gibanja kapitala	94
19.4	Druga razkritja.....	95
19.5	Posebna razkritja porabe denarnih sredstev za namenska sredstva	95
19.5.1	Prihodki občin iz naslova amortizacije I. in II. faze RCERO Pomurje	95
19.5.2	Prihodki občin iz naslova najemnine za odložene odpadke.....	97
19.5.3	Prihodki krajevnih skupnosti iz naslova odškodnine za odložene odpadke	98
19.5.4	Odhodki iz naslova okoljske dajatve za odložene odpadke	99
20	REVIZORJEVO POROČILO.....	101
21	PRILOGE.....	106
	Priloga št. 1: Sprejete količine odpadkov po številki odpadkov v letu 2019 in letu 2020 ter primerjava realiziranih količin za leto 2020 s planiranimi v letu 2020 – OBČINA APAČE v kg	106
	Priloga št. 2: Sprejete količine odpadkov po številki odpadkov v letu 2019 in letu 2020 ter primerjava realiziranih količin za leto 2020 s planiranimi v letu 2020 – OBČINA BELTINCI v kg	107

Priloga št. 3: Sprejete količine odpadkov po številki odpadkov v letu 2019 in letu 2020 ter primerjava realiziranih količin za leto 2020 s planiranimi v letu 2020 – OBČINA CANKOVA v kg	108
Priloga št. 4: Sprejete količine odpadkov po številki odpadkov v letu 2019 in letu 2020 ter primerjava realiziranih količin za leto 2020 s planiranimi v letu 2020 – OBČINA GORNJA RADGONA v kg.....	109
Priloga št. 5: Sprejete količine odpadkov po številki odpadkov v letu 2019 in letu 2020 ter primerjava realiziranih količin za leto 2020 s planiranimi v letu 2020 – OBČINA GORNJI PETROVCI v kg	110
Priloga št. 6: Sprejete količine odpadkov po številki odpadkov v letu 2019 in letu 2020 ter primerjava realiziranih količin za leto 2020 s planiranimi v letu 2020 – OBČINA GRAD v kg	111
Priloga št. 7: Sprejete količine odpadkov po številki odpadkov v letu 2019 in letu 2020 ter primerjava realiziranih količin za leto 2020 s planiranimi v letu 2020 – OBČINA HODOŠ v kg	112
Priloga št. 8: Sprejete količine odpadkov po številki odpadkov v letu 2019 in letu 2020 ter primerjava realiziranih količin za leto 2020 s planiranimi v letu 2020 – OBČINA KRIŽEVCI v kg	113
Priloga št. 9: Sprejete količine odpadkov po številki odpadkov v letu 2019 in letu 2020 ter primerjava realiziranih količin za leto 2020 s planiranimi v letu 2020 – OBČINA KUZMA v kg	114
Priloga št. 10: Sprejete količine odpadkov po številki odpadkov v letu 2019 in letu 2020 ter primerjava realiziranih količin za leto 2020 s planiranimi v letu 2020 – OBČINA LJUTOMER v kg.....	115
Priloga št. 11: Sprejete količine odpadkov po številki odpadkov v letu 2019 in letu 2020 ter primerjava realiziranih količin za leto 2020 s planiranimi v letu 2020 – OBČINA MORAVSKE TOPLICE v kg	116
Priloga št. 12: Sprejete količine odpadkov po številki odpadkov v letu 2019 in letu 2020 ter primerjava realiziranih količin za leto 2020 s planiranimi v letu 2020 – MESTNA OBČINA MURSKA SOBOTA v kg.....	117
Priloga št. 13: Sprejete količine odpadkov po številki odpadkov v letu 2019 in letu 2020 ter primerjava realiziranih količin za leto 2020 s planiranimi v letu 2020 – OBČINA PUCONCI v kg	118
Priloga št. 14: Sprejete količine odpadkov po številki odpadkov v letu 2019 in letu 2020 ter primerjava realiziranih količin za leto 2020 s planiranimi v letu 2020 – OBČINA RADENCI v kg	119
Priloga št. 15: Sprejete količine odpadkov po številki odpadkov v letu 2019 in letu 2020 ter primerjava realiziranih količin za leto 2020 s planiranimi v letu 2020 – OBČINA RAZKRIŽJE v kg	120

Priloga št. 16: Sprejete količine odpadkov po številki odpadkov v letu 2019 in letu 2020 ter primerjava realiziranih količin za leto 2020 s planiranimi v letu 2020 – OBČINA ROGAŠOVCI v kg.....	121
Priloga št. 17: Sprejete količine odpadkov po številki odpadkov v letu 2019 in letu 2020 ter primerjava realiziranih količin za leto 2020 s planiranimi v letu 2020 – OBČINA SVETI JURIJ OB ŠČAVNICI v kg.....	122
Priloga št. 18: Sprejete količine odpadkov po številki odpadkov v letu 2019 in letu 2020 ter primerjava realiziranih količin za leto 2020 s planiranimi v letu 2020 – OBČINA ŠALOVCI v kg	123
Priloga št. 19: Sprejete količine odpadkov po številki odpadkov v letu 2019 in letu 2020 ter primerjava realiziranih količin za leto 2020 s planiranimi v letu 2020 – OBČINA TIŠINA v kg	124
Priloga št. 20: Sprejete količine odpadkov po številki odpadkov v letu 2019 in letu 2020 ter primerjava realiziranih količin za leto 2020 s planiranimi v letu 2020 – OBČINA VERŽEJ v kg	125
Priloga št. 21: Sprejete količine odpadkov po številki odpadkov v letu 2019 in letu 2020 ter primerjava realiziranih količin za leto 2020 s planiranimi v letu 2020 – OBČINA ČRENŠOVCI v kg.....	126
Priloga št. 22: Sprejete količine odpadkov po številki odpadkov v letu 2019 in letu 2020 ter primerjava realiziranih količin za leto 2020 s planiranimi v letu 2020 – OBČINA DOBROVNIK v kg.....	127
Priloga št. 23: Sprejete količine odpadkov po številki odpadkov v letu 2019 in letu 2020 ter primerjava realiziranih količin za leto 2020 s planiranimi v letu 2020 – OBČINA KOBILJE v kg	128
Priloga št. 24: Sprejete količine odpadkov po številki odpadkov v letu 2019 in letu 2020 ter primerjava realiziranih količin za leto 2020 s planiranimi v letu 2020 – OBČINA LENDAVAL v kg	129
Priloga št. 25: Sprejete količine odpadkov po številki odpadkov v letu 2019 in letu 2020 ter primerjava realiziranih količin za leto 2020 s planiranimi v letu 2020 – OBČINA ODRANCI v kg	130
Priloga št. 26: Sprejete količine odpadkov po številki odpadkov v letu 2019 in letu 2020 ter primerjava realiziranih količin za leto 2020 s planiranimi v letu 2020 – OBČINA TURNIŠČE v kg	131
Priloga št. 27: Sprejete količine odpadkov po številki odpadkov v letu 2019 in letu 2020 ter primerjava realiziranih količin za leto 2020 s planiranimi v letu 2020 – OBČINA VELIKA POLANA v kg.....	132

KAZALO GRAFOV:

<i>Graf 1: Cene javne storitve obdelave odpadkov v Sloveniji v letu 2019</i>	10
<i>Graf 2: Delež čistih prihodkov od storitev GJS, BIO in ostalih po letih</i>	26

<i>Graf 3: Sprejem izbranih odpadkov po letih iz območjih, kjer izvaja GJS podjetje KSP Ljutomer d.o.o. v t.....</i>	<i>37</i>
<i>Graf 4: Sprejem izbranih odpadkov po letih iz območjih, kjer izvaja GJS podjetje Saubermacher Slovenija d.o.o. v t.....</i>	<i>37</i>
<i>Graf 5: Sprejem izbranih odpadkov po letih iz območjih, kjer izvaja GJS podjetje Komunala Radgona d.o.o. v t.....</i>	<i>38</i>
<i>Graf 6: Sprejem izbranih odpadkov po letih iz območjih, kjer izvaja GJS podjetje Saubermacher – Komunala Murska Sobota d.o.o. in CEROP d.o.o. v t.....</i>	<i>38</i>
<i>Graf 7: Sprejem izbranih odpadkov po letih iz območjih, kjer izvaja GJS podjetje EKO - PARK d.o.o. Lendava v t.....</i>	<i>39</i>
<i>Graf 8: Sprejem izbranih odpadkov po letih iz območjih, kjer izvaja GJS podjetje Natura VePo d.o.o. v t.....</i>	<i>39</i>
<i>Graf 9: Sprejete količine izbranih odpadkov po občinah na prebivalca skupaj v kg v letu 2020.....</i>	<i>40</i>
<i>Graf 10: Sprejete količine mešanih komunalnih odpadkov po občinah na prebivalca skupaj v kg v letu 2020.....</i>	<i>40</i>
<i>Graf 11: Sprejete količine kosovnih odpadkov po občinah na prebivalca skupaj v kg v letu 2020.....</i>	<i>41</i>
<i>Graf 12: Sprejete količine biorazgradljivih odpadkov po občinah na prebivalca skupaj v kg v letu 2020.....</i>	<i>41</i>
<i>Graf 13: Sprejete količine embalaže za sortiranje po občinah na prebivalca skupaj v kg v letu 2020.....</i>	<i>42</i>
<i>Graf 14: Sprejete količine papirja in kartona po občinah na prebivalca skupaj v kg v letu 2020.....</i>	<i>42</i>
<i>Graf 15: Sprejete količine stekla po občinah na prebivalca skupaj v kg v letu 2020.....</i>	<i>43</i>
<i>Graf 16: Sprejete količine lesa po občinah na prebivalca skupaj v letu 2020.....</i>	<i>43</i>
<i>Graf 17: Število zaposlenih v obdobju 2009 – 2020.....</i>	<i>45</i>
<i>Graf 18: Povprečno število zaposlenih po skupinah glede na izobrazbo.....</i>	<i>46</i>
<i>Graf 19: Odsotnost z dela zaradi zdravstvenih razlogov v letih 2015, 2016, 2017, 2018, 2019 in 2020.....</i>	<i>47</i>

KAZALO TABEL:

<i>Tabela 1: Delež odloženih odpadkov glede na vse prevzete odpadke iz Pomurja.....</i>	<i>9</i>
<i>Tabela 2: Vrednost deležev ustanoviteljic podjetja CEROP d.o.o. na dan 31.12.2020.....</i>	<i>14</i>
<i>Tabela 3: Poslovni rezultat podjetja na področju javnih služb v letu 2020.....</i>	<i>16</i>
<i>Tabela 4: Razmerje med prihodki v odvisnem razmerju z občinami ustanoviteljicami in drugi.....</i>	<i>25</i>
<i>Tabela 5: Sprejete količine odpadkov na obdelavo v CEROP d.o.o. v zadnjih petih letih v t....</i>	<i>27</i>
<i>Tabela 6: Pregled zasedenosti kapacitet s količinami odpadkov v letu 2020.....</i>	<i>28</i>

<i>Tabela 7: Pregled planiranih in realiziranih investicijskih vlaganj v okviru RECERO Pomurje v letu 2020.....</i>	<i>30</i>
<i>Tabela 8: Sprejete količine odpadkov v primerjavi s planiranimi za leto 2020</i>	<i>32</i>
<i>Tabela 9: Primerjava sprejetih količin odpadkov od leta 2016 do leta 2020 v kg.....</i>	<i>34</i>
<i>Tabela 10: Odložene količine odpadkov v primerjavi s planiranimi na odlagališču Puconci v letu 2020 v kg</i>	<i>35</i>
<i>Tabela 11: Odložene količine komunalnih in nekomunalnih odpadkov na odlagališču v Puconcih od leta 2016 do leta 2020 v kg.....</i>	<i>36</i>
<i>Tabela 12: Primerjava planiranih količin za leto 2020 z realiziranimi po občinah v letu 2020 na prebivalca v kg.....</i>	<i>44</i>
<i>Tabela 13: Pregled zaposlenih po mesecih za obdobje januar – december 2020.....</i>	<i>45</i>
<i>Tabela 14: Ključi za delitev stroškov iz stroškovnih mest na temeljne dejavnosti podjetja</i>	<i>68</i>
<i>Tabela 15: Uporabljeni ključi za delitev stroškov po postavkah izkaza poslovnega izida.....</i>	<i>69</i>
<i>Tabela 16: Realizirani prihodki in stroški po temeljnih dejavnostih podjetja v primerjavi s planiranimi prihodki in stroški podjetja za leto 2020 v EUR.....</i>	<i>71</i>
<i>Tabela 17: Promet neopredmetenih sredstev in dolgoročnih aktivnih časovnih razmejitev v letu 2020.....</i>	<i>77</i>
<i>Tabela 18: Promet opredmetenih osnovnih sredstev in naložbenih nepremičnin v letu 2020</i>	<i>79</i>
<i>Tabela 19: Primerjava kratkoročnih terjatev leta 2020 z letom 2019</i>	<i>81</i>
<i>Tabela 20: Terjatve do kupcev po zapadlosti</i>	<i>82</i>
<i>Tabela 21: Denarna sredstva po namenu</i>	<i>82</i>
<i>Tabela 22: Kapital podjetja</i>	<i>83</i>
<i>Tabela 23: Primerjava rezervacij in dolgoročnih pasivnih časovnih razmejitev leta 2020 z letom 2019.....</i>	<i>84</i>
<i>Tabela 24: Dolgoročne finančne obveznosti</i>	<i>86</i>
<i>Tabela 25: Primerjava kratkoročnih poslovnih obveznosti leta 2020 z letom 2019</i>	<i>87</i>
<i>Tabela 26: Obveznosti do dobaviteljev po zapadlosti</i>	<i>87</i>
<i>Tabela 27: Aktivne časovne razmejitve</i>	<i>88</i>
<i>Tabela 28: Pasivne časovne razmejitve</i>	<i>88</i>
<i>Tabela 29: Primerjava čistih prihodkov od prodaje med letom 2020 in letom 2019</i>	<i>90</i>
<i>Tabela 30: Skupaj prihodki iz izvoza in domačega trga</i>	<i>90</i>
<i>Tabela 31: Primerjava finančnih prihodkov iz danih posojil med letom 2020 in letom 2019 ..</i>	<i>90</i>
<i>Tabela 32: Primerjava finančnih prihodkov iz poslovnih terjatev med letom 2020 in letom 2019.....</i>	<i>90</i>
<i>Tabela 33: Primerjava drugih prihodkov med letom 2020 in letom 2019</i>	<i>91</i>
<i>Tabela 34: Primerjava stroškov, materiala in storitev med letom 2020 in letom 2019.....</i>	<i>91</i>
<i>Tabela 35: Primerjava stroškov dela med letom 2020 in letom 2019.....</i>	<i>91</i>
<i>Tabela 36: Primerjava obračuna amortizacije med letom 2020 in letom 2019.....</i>	<i>92</i>
<i>Tabela 37: Primerjava drugih poslovnih odhodkov med letom 2020 in letom 2019</i>	<i>92</i>
<i>Tabela 38: Primerjava finančnih odhodkov med letom 2020 in letom 2019</i>	<i>93</i>
<i>Tabela 39: Primerjava drugih odhodkov med letom 2020 in letom 2019.....</i>	<i>93</i>

<i>Tabela 40: Bilančni dobiček za leto 2020</i>	<i>94</i>
<i>Tabela 41: Realizirani namenski stroški podjetja iz naslova amortizacije v letu 2020 v primerjavi s planiranimi za leto 2020</i>	<i>96</i>
<i>Tabela 42: Realizirani prihodki občin iz naslova najemnine za odložene odpadke na odlagališču Puconci v primerjavi s planiranimi za leto 2020.....</i>	<i>97</i>
<i>Tabela 43: Prihodki krajevnih skupnosti iz naslova odškodnine za odložene odpadke na odlagališču v Puconcih v letu 2020.....</i>	<i>98</i>
<i>Tabela 44: Prihodki krajevnih skupnosti iz naslova odškodnine za odložene odpadke na odlagališču v Puconcih in na odlagališču v Dolgi vasi v obdobju od leta 2010 (od februarja naprej) do konca leta 2020.....</i>	<i>99</i>
<i>Tabela 45: Obračunana in plačana okoljska dajatev v letu 2020</i>	<i>100</i>
<i>Tabela 46: Obračunana in plačana okoljska dajatev za odložene odpadke na odlagališču v Puconcih in na odlagališču v Dolgi vasi skupaj v obdobju od leta 2010 (od februarja naprej) do konca leta 2020</i>	<i>100</i>

KAZALO SLIK:

<i>Slika 1: Odličnost poslovanja podjetja je izražena v najvišji bonitetni oceni (obdobje 2016 – 2018).....</i>	<i>11</i>
<i>Slika 2: Bonitetna ocena za poslovanje v letu 2020</i>	<i>12</i>

PREGLED REZULTATOV PODJETJA OD USTANOVITVE DO KONCA LETA 2020

Vodenje podjetja je bilo zaradi dogajanj povezanih s poročilom Računskega sodišča, ki je presojalo poslovanje podjetja CEROP d.o.o. za minula obdobja in pri tem izdalo negativno mnenje, v zadnjih dveh letih izredno naporno. Ob podpori pravnih strokovnjakov Inštituta za javno upravo pri Pravni fakulteti v Ljubljani, smo v podjetju poskušali pojasniti dosednji način delovanja podjetja, kar bi v bistvenem delu spremenilo odločitve RS, vendar pri tem ni bilo s strani revizorjev nobenega razumevanja.

Ugotovitev RS je vsekakor zelo enostranska, ker se je presojalo poslovanje podjetja le na osnovi sodil o odvisnosti podjetja od ustanoviteljic in principa uporabe presežka tržnih dejavnosti, niso pa bili v sodila zajeti temeljni postulati, zaradi katerih je bilo podjetje ustanovljeno in tudi ne ekonomski dosežki, ter tudi ne širši družbeni vpliv podjetja na socialne razmere v tem ruralnem območju, kjer deluje. Če bi v sodila upoštevali te podatke, bi dobili naslednje rezultate:

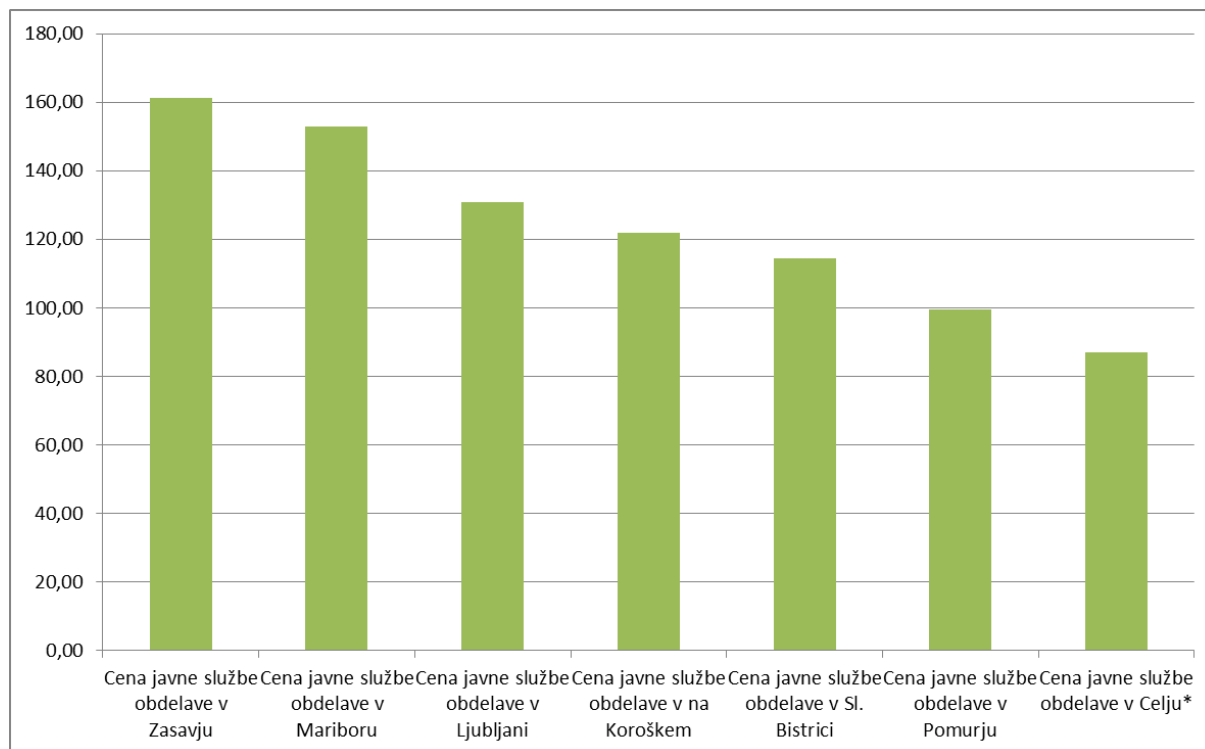
Podjetje je doseglo izjemne premike pri ravnanju z odpadki na ravni regije in s tem v celoti izpolnilo zastavljene **okoljske cilje** ob njegovi ustanovitvi, saj se je glede na količino odloženih odpadkov in vrsto odloženih odpadkov obremenitev okolja z vidika nastajanja toplogrednih plinov, zaradi odlaganja odpadkov, v 10 letih zmanjšala za 85 % ob tem, da se je količina vseh odpadkov povečala za 60 %!

Tabela 1: *Delež odloženih odpadkov glede na vse prevzete odpadke iz Pomurja*

Leto	Prevzeti odpadki v okviru CERO Pomurje v t	Odloženo na odlagališče v t	Delež odloženega	Opomba
2006	26.571	26.571	100,00%	za 20 občin (brez občin UE Lendava)
2007	26.976	25.402	94,17%	za 20 občin (brez občin UE Lendava)
2008	35.886	30.975	86,31%	za 20 občin (brez občin UE Lendava)
2009	33.771	28.064	83,10%	za 20 občin (brez občin UE Lendava)
2010	36.441	30.933	84,88%	vseh 27 občin Pomurja
2011	32.551	25.211	77,45%	vseh 27 občin Pomurja
2012	31.898	18.284	57,32%	vseh 27 občin Pomurja
2013	29.793	8.186	27,48%	vseh 27 občin Pomurja
2014	32.212	7.838	24,33%	vseh 27 občin Pomurja
2015	33.401	8.988	26,91%	vseh 27 občin Pomurja
2016	36.294	7.561	20,83%	vseh 27 občin Pomurja
2017	39.152	8.231	21,02%	vseh 27 občin Pomurja
2018	41.548	6.206	14,94%	vseh 27 občin Pomurja
2019	42.469	7.308	17,21%	vseh 27 občin Pomurja
Plan 2020	44.855	7.946	17,72%	vseh 27 občin Pomurja
2020	42.202	6.724	15,93%	vseh 27 občin Pomurja

Ob takšnih rezultatih obdelave vseh vrst odpadkov je ostala **obremenitev gospodinjestev s stroški** za tovrsten način ravnanja s komunalnimi odpadki med najnižjimi v državi, kar je svojevrsten oblič na socialno stanje v regiji.

Graf 1: Cene javne storitve obdelave odpadkov v Sloveniji v letu 2019^{1, 2}



Vsekakor dobronamernim informatorjem o delovanju podjetja ne bi bilo težko pojasniti tega grafa pri klicanju direktorja na odgovornost zaradi razvoja, ki se je v tem času ob tako nizkih cenah zgodil!

Pri nizkih cenah ne gre za to, da so stroški nižji, ker podjetje slabo plačuje ljudi (plače zaposlenih so na ravni povprečja panoge v Sloveniji), ki delajo v res težkih razmerah, temveč je na to vplivalo izjemno prizadevanje vodstva podjetja, da se pridobi zunanje - dodatne storitve obdelave odpadkov (izven regije-na trgu) in tam ustvari pomembna razlika v ceni, ki omogoča, da se iz teh presežkov pokriva del fiksnih stroškov, ki bi sicer bremenili ceno javne službe. Tovrstni pristop pa je omogočil tudi to, da se je v podjetju CEROP d.o.o. zaposlilo dodatnih cca 50 ljudi v času največje krize v Pomurju, ko je zaradi stečajev velikih družb (Mura, Panonka, Pomurka...) ostalo brez dela veliko relativno mladih ljudi (večina brez kvalifikacij), predvsem iz socialno šibkih okolij. Z zaposlitvijo teh ljudi se je rešilo veliko socialnih problemov na tem izrazito ruralnem področju Goriškega, kjer je zaposlovalcev izjemno malo.

¹ Cene v Celju zaradi lastne sežigalnice niso primerljive.

² Cene v letu 2020 so ostale v enakem razmerju, jih pa vsi niso javno objavili, zato jih kot primerjavo ni možno prikazati.

Vse to pa je prineslo tudi pomembno dodano vrednost, ki se odraža v letnih **ekonomskih podatkih** poslovanja podjetja, kjer je CEROP d.o.o. med najboljšimi v državi.

Slika 1: Odličnost poslovanja podjetja je izražena v najvišji bonitetni oceni (obdobje 2017 – 2019)



Slika 2: Bonitetna ocena za poslovanje v letu 2020



Pomurske občine - ustanoviteljice CEROP d.o.o. - so dobile s strani RS očitek (negativno mnenje), da so slabo nadzirale delovanje podjetja CEROP d.o.o., kar seveda ne drži, saj smo se na sejah organov podjetja, vodstvo podjetja in župani občin ustanoviteljic oziroma njihovi pooblaščenici, o vseh področjih delovanja podjetja vedno odkrito pogovarjali. Čeprav pri nekaterih vprašanjih ni bilo 100 % soglasja, je večina sklepov in dogovorov bila sprejeta z veliko (več kot dvotretjinsko) večino!

Takšen način zaupanja vodenja poslovanja je vodstvu podjetja in zaposlenim omogočal snovanje in uresničevanje novih ciljev na vseh področjih, ki so neposredno ali posredno povezani s področjem odpadkov. Pri tem smo v podjetju zasledovali uresničevanje ciljev popolne rešitve ravnanja z odpadki v regiji in uspeli dobiti dovoljenje za predelavo blat iz ČN, kar je med drugim omogočilo izvajalcem čiščenja komunalnih vod, da so cene ostale na nižji ravni v primerjavi z ostalimi področji v Sloveniji (tovrstna obdelava poteka v Sloveniji le v našem RCERO). Svoje področje delovanja pa smo v podjetju razširili tudi na ostale višje postavljene prioritete v hierarhiji odpadkovne piramide, predvsem na področje ponovne

uporabe, kjer smo med pionirji tovrstne zasnove na širšem področju, saj cilji niso usmerjeni samo v ponovno uporabo stvari, temveč tudi na področje obnove (tudi starih stavb), kar močno zmanjšuje količine odpadkov na eni strani in na drugi omogoča, z relativno manjšimi stroški, pridobiti nove uporabne površine. Sem pa v širšem smislu spada tudi ponovni zagon nekaterih dejavnosti, ki so bile v preteklosti del našega vsakdana, pa so zaradi klavnih propadov podjetij prenehale delovati. Takšen primer je popravljavnica in pralnica, pa v našem primeru tudi »družbena prehrana«.

Gotovo smo pri vseh teh vsebinah pred ostalimi v Sloveniji, smo se pa zgledovali po podobnih projektih, ki uspešno potekajo predvsem v skandinavskih državah in tudi nekaterih jedrnih državah Evrope. Morda smo pri tem res bili pred časom, imamo pa ne glede na vse kritike, ki so pri novotarijah vedno prisotne zaradi različnih razlogov (privoščljivost, nevoščljivost...), dober občutek, da nam je uspelo biti prvi v državi, kar se ne dogaja pogosto! Vse to nam je uspelo v podjetju, brez dodatnih finančnih obremenitev gospodinjstev in občin, izgraditi s sredstvi, ki so bila pridobljena pri poslovanju izven javne službe. Ob pripravi tega poslovnega poročila podjetje nima več nobenih finančnih obveznosti iz naslova teh investicij (zadržan znesek iz naslova investicije je bil poravnana v skladu s pogodbo v začetku leta 2021) in tudi nobenih drugih finančnih (kreditnih) obveznosti.

Ob vsem tem pa je za občine ustanoviteljice podjetja pomemben tudi podatek, da se je vrednost njihovega vložka ob ustanovitvi podjetja v letu 2008 v 12 letih povečal za 2.836 % oziroma za več kot 28 krat, takšnih realnih naložb je v praksi izjemno malo.

Tabela 2: Vrednost deležev ustanoviteljic podjetja CEROP d.o.o. na dan 31.12.2020

Zap. št.	Naziv občine	Datum vstopa	Osnovni vložek	Delež v %	Vrednost vložka 31.12.2020	% rasti vrednosti vložka v 10 letih
1.	Občina Apače	21.04.2008	4.040,00 €	3,27%	114.630,39 €	2837,39%
2.	Občina Beltinci	21.04.2008	6.060,00 €	4,91%	171.945,58 €	2837,39%
3.	Občina Cankova	21.04.2008	1.390,00 €	1,13%	39.439,66 €	2837,39%
4.	Občina Gornja Radgona	21.04.2008	9.550,00 €	7,74%	270.970,34 €	2837,39%
5.	Občina Gornji Petrovci	21.04.2008	1.560,00 €	1,26%	44.263,22 €	2837,39%
6.	Občina Grad	21.04.2008	1.640,00 €	1,33%	46.533,13 €	2837,39%
7.	Občina Hodoš	21.04.2008	250,00 €	0,20%	7.093,46 €	2837,39%
8.	Občina Križevci	21.04.2008	2.790,00 €	2,26%	79.163,06 €	2837,39%
9.	Občina Kuzma	21.04.2008	1.040,00 €	0,84%	29.508,81 €	2837,39%
10.	Občina Ljutomer	21.04.2008	12.300,00 €	9,97%	348.998,45 €	2837,39%
11.	Občina Moravske Toplice	21.04.2008	5.380,00 €	4,36%	152.651,35 €	2837,39%
12.	Mestna občina Murska Sobota	21.04.2008	33.700,00 €	27,31%	956.199,01 €	2837,39%
13.	Občina Puconci	21.04.2008	4.390,00 €	3,56%	124.561,24 €	2837,39%
14.	Občina Radenci	21.04.2008	5.040,00 €	4,08%	143.004,24 €	2837,39%
15.	Občina Razkrižje	21.04.2008	1.150,00 €	0,93%	32.629,94 €	2837,39%
16.	Občina Rogašovci	21.04.2008	2.350,00 €	1,90%	66.678,57 €	2837,39%
17.	Občina Sveti Jurij ob Ščavnici	21.04.2008	1.990,00 €	1,61%	56.463,98 €	2837,39%
18.	Občina Šalovci	21.04.2008	1.190,00 €	0,96%	33.764,89 €	2837,39%
19.	Občina Tišina	21.04.2008	3.000,00 €	2,43%	85.121,57 €	2837,39%
20.	Občina Veržej	21.04.2008	1.190,00 €	0,96%	33.764,89 €	2837,39%
21.	Občina Črenšovci	26.08.2009	4.037,00 €	3,27%	114.545,26 €	2837,39%
22.	Občina Dobrovnik	26.08.2009	1.293,00 €	1,05%	36.687,40 €	2837,39%
23.	Občina Kobilje	26.08.2009	564,00 €	0,46%	16.002,86 €	2837,39%
24.	Občina Lendava	26.08.2009	11.035,00 €	8,94%	313.105,52 €	2837,39%
25.	Občina Odranci	26.08.2009	1.602,00 €	1,30%	45.454,92 €	2837,39%
26.	Občina Turnišče	26.08.2009	3.386,00 €	2,74%	96.073,88 €	2837,39%
27.	Občina Velika Polana	26.08.2009	1.496,00 €	1,21%	42.447,29 €	2837,39%
Skupaj			123.413,00 €	100,00%	3.501.702,91 €	2837,39%

Za vse to sem si kot odgovorna oseba podjetja vse obdobje, od njegovega začetka delovanja naprej, izjemno prizadeval in mirno lahko predam (po prejemu odzivnega poročila RS, vsekakor pa čim prej v letu 2021) vodenje naslednji generaciji!

Izrabljam priložnost, da se vsem sedanjim in bivšim županjam in županom občin ustanoviteljic in ostalim predstavnikom občin, s katerimi smo snovali zgodbo **»Zelenega rudnika Pomurja«**, zahvalim za sodelovanje v želji, da bi podjetje ostalo osrednji dejavnik na področju odpadkov v regiji in širše in se v prihodnjih letih razvilo v pravega nosilca tega zelo zanimivega in hkrati zahtevnega področja.

In čisto na koncu - vizijo razvoja za naslednjih 10 let smo skupaj s strokovno ekipo na podjetju zasnovali in prepričan sem, da jo bo ta ekipa lahko ob podpori občin in zunanjih sodelavcev dobro izpeljala!

Direktor: Franc Cipot

POVZETEK POROČILA IN PREDLOG SKLEPA

Poročilo Računskega sodišča je v dobršni meri vlivalo na to, da smo v podjetju v letu 2020 ciljno lovili ravnotežje med razpoložljivostjo vseh kapacitet in njihovo optimalno izkoriščenostjo. Kot je možno razbrati iz tabele v nadaljevanju, nam je to izjemno dobro uspelo, saj je bila infrastruktura res optimalno (100,06 %) zasedena.

Takšna optimalna zasedenost kapacitet, ki je nujna z vidika stroškovne učinkovitosti, sicer ni prinesla bistvene spremembe pri izračunu odvisnosti podjetja od občin ustanoviteljic, saj je za tovrstno spremembo potrebno izpeljati nekatere spremembe pri poslovanju podjetja, ki so predlagane v odzivnem poročilu, poslanem občinam v obravnavo in odločitev.

V okviru priprave poslovnega načrta in elaborata za leto 2020 smo zaradi namena, da cene javnih služb obdelave in odlaganja ostanejo med najnižjimi v državi, opustili načrtovanje donosa na poslovno potrebna osnovna sredstva, kar je z Uredbo o metodologiji za oblikovanje cen javnih storitev dovoljeno vključiti v ceno javne službe do 5 % donos, ki predstavlja realni del sredstev za razvojne naložbe na tem področju (amortizacija je načeloma namenjena za obnovo obstoječih iztrošenih osnovnih sredstev).

Sicer pa je tudi leto 2020 minilo v znaku velikih okoljskih problemov, ki so povezani z odpadki iz gospodinjstev, kar je posledica dejstva, da Kitajska in ostala jugovzhodno azijska tržišča, ki so v preteklosti prevzemale večino reciklatov, teh več ne prevzemajo.

Ker ni več kupcev za pomemben del recikliranih frakcij, pri tem gre za frakcije izločene pri sistemu sortiranja ločeno zbrane komunalne embalaže, se povečuje delež tistih frakcij, za katere je potrebno plačati, da jih predelovalci (prej kupci teh materialov) prevzamejo. Težava pri tem pa je še večja, saj nekaterih reciklatov več sploh nihče ne prevzema, tako, da jih je potrebno predelati v gorivo iz odpadkov (RDF), kar povečuje delež odpadkov za termično obdelavo in zmanjšuje delež snovne uporabe odpadkov oziroma njihovega krožnega gospodarjenja. To pa seveda neposredno vpliva na doseganje ekonomskih in okoljskih ciljev podjetja.

Nekoliko se je ta problem sicer v letu 2020 razreševal z zagotovitvijo plačil izvedenih storitev sortiranja komunalne embalaže iz interventnih sredstev državnega proračuna, zato je rezultat na področju posebnih dejavnosti podjetja, kamor spada tudi sortiranje odpadkov, boljši, kot smo načrtovali. Iz teh presežkov posebnih dejavnosti smo v letu 2020 pokrili vse negativne izide na področju javnih služb zbiranja obdelave in odlaganja, tako, da v elaboratu za leto 2021 ni predvidenih nobenih poračunov (zaračunavanja dodatnih storitev za pokritje negativnih rezultatov).

Tabela 3: Poslovni rezultat podjetja na področju javnih služb v letu 2020

	Finančni rezultat javne službe v letu 2020	Zbiranje in prevoz GJS	GJS obdelava	GJS odlaganje	Skupaj
A.	Poslovno potrebna osnovna sredstva za izvajanje javne službe	1.664.722,20 €	11.532.290,63 €	8.362.073,69 €	21.559.086,52 €
A1	Poslovno potrebna osnovna sredstva za izvajanje posebnih dejavnosti	320.425,22 €	9.884.738,19 €	1.384.990,27 €	11.590.153,67 €
B.	Izkaz poslovnega izida izvajanja javne službe				
I.	Prihodki od izvajanja javne službe	117.746,84 €	2.925.437,54 €	1.216.495,39 €	4.259.679,77 €
1.	Čisti prihodki od izvajanja storitev javnih služb	115.309,78 €	2.029.780,37 €	640.467,88 €	2.785.558,03 €
2.	Namenski prihodki javnih služb za pokrivanje stroškov javne infrastrukture	- €	733.233,69 €	524.949,06 €	1.258.182,75 €
	a) Prihodki za pokritje najemnine za objekte in opremo RCERO (amortizacija)	- €	733.233,69 €	174.633,68 €	907.867,37 €
	b) Prihodki za oblikovanje sklada za odlagališče (finančna garancija)	- €	- €	166.312,82 €	166.312,82 €
	c) Prihodki za odškodnine za krajevne skupnosti	- €	- €	98.153,55 €	98.153,55 €
	d) Prihodki od okoljske dajatve za odlaganje odpadkov	- €	- €	85.849,01 €	85.849,01 €
3.	Prihodki od prodaje reciklatov in drugi poslovni prihodki GJS	2.437,06 €	162.423,48 €	51.078,45 €	215.938,99 €
II.	Stroški in odhodki za opravljanje dejavnosti javne službe	218.122,12 €	2.928.733,24 €	1.205.377,38 €	4.352.232,74 €
1.	Stroški javne infrastrukture	88.678,36 €	657.214,66 €	570.888,68 €	1.316.781,70 €
	a) Amortizacija - najemina za objekte in opremo RCero	86.461,35 €	602.132,74 €	174.633,68 €	863.227,77 €
	b) Stroški zavarovanja javne infrastrukture	2.217,01 €	55.081,93 €	22.904,92 €	80.203,86 €
	c) Finančna garancija za odlagališče	- €	- €	290.346,24 €	290.346,24 €
	d) Odškodnine za KS	- €	- €	83.003,84 €	83.003,84 €
2.	Stroški storitev	129.443,76 €	2.271.518,58 €	634.488,70 €	3.035.451,05 €
	a) Stroški dela	55.558,48 €	1.034.849,06 €	169.428,84 €	1.259.836,38 €
	b) Stroški sežiga	- €	660.667,60 €	- €	660.667,60 €
	c) Ostali stroški	73.885,28 €	576.001,92 €	465.059,86 €	1.114.947,06 €
III.	Poslovni izid izvajanja javne službe brez upoštevanja donosa po Uredbi	- 100.375,28 €	- 3.295,70 €	11.118,01 €	- 92.552,97 €
C.	1% % donos na poslovno potrebna osnovna sredstva za izvajanje GJS	16.647,22 €	76.019,03 €	83.620,74 €	176.286,99 €
C1	0,5% donos na poslovno potrebna osnovna sredstva za posebne dejavnosti	1.602,13 €	49.423,69 €	6.924,95 €	57.950,77 €
D.	Poslovni izid z upoštevanjem donosa	- 118.624,63 €	- 128.738,42 €	- 79.427,68 €	- 326.790,73 €
E.	Skupni presežek posebnih dejavnosti				358.274,92 €
F.	Davek od dohodka				27.311,64 €
G.	Čisti presežek namenjen povečanju poslovnih rezerv				4.172,55 €

Kot je razvidno iz izkazanih bilanc poslovnega izida za leto 2020, je čisti poslovni izid javnih služb negativen v višini – 92.552,97 EUR, pri posebnih dejavnostih pa je podjetje ustvarilo presežek v višini 358.274,92 EUR.

Dober rezultat poslovanja pri izvajanju posebnih dejavnosti (sortiranje embalaže in predelava blat iz ČN) v letu 2020 nam je omogočil, da smo lahko ob predložitvi zaključnega

poročila predvideli oblikovanje minimalnega 1 % donosa na poslovno potrebna osnovna sredstva za izvajanje javnih služb, kar predstavlja 176.286,99 EUR in 0,5 % donos na poslovno potrebna osnovna sredstva posebnih dejavnosti, kar predstavlja 57.950,77 EUR z namenom, da se iz teh sredstev v prihodnje financira izvedbo projekta digitalizacije poslovnih procesov, kar je nujna nadgradnja obstoječega sistema obdelave.

Takšen negativni poslovni rezultat po dejavnostih javne gospodarske službe zbiranja je odraz tega, da je GJS zbiranja povezana z izjemno visokimi stroški javne infrastrukture, saj je bil v okviru RCERO Puconci zgrajen zbirni center, v katerem podjetje od občanov sprejema različne odpadke, ki pa jih ti ne plačujejo, saj CEROP d.o.o. ni izvajalec javne službe zbiranja. Tako nastajajo stroški, prihodkov pa dejansko ni. Ta problem je možno rešiti le na način, da CEROP d.o.o. postane tudi IJS zbiranja, kar je ena od nalog prihodnjega obdobja (na to nakazuje poročilo RS). Pri javni službi obdelave komunalnih odpadkov je izkazan minimalni negativni poslovni rezultat, če ne upoštevamo vračunanega donosa na poslovno potrebna osnovna sredstva in ne bo imel vpliva na cene v prihodnjem letu. Pri javni službi odlaganja pa je rezultat v okviru pričakovanj.

O finančnem poslovanju podjetja bo sicer več zapisanega v nadaljevanju poročila pri pregledu realizacije po dejavnostih, je pa potrebno izpostaviti, da je podjetje kljub koronakrizi in ob vseh težavah na področju odpadkov, z velikim angažiranjem vodstva in zaposlenih, poslovno leto 2020 zaključilo pozitivno:

1. zaradi kvalitete izvedenih storitev in zaupanja partnerjev smo kljub nenavadnim (nemogočim) razmeram na trgu storitev, povezanih z odpadki, uspeli zadržati cene naših storitev na ravni, ki je omogočala pokrivanje stroškov tega dela poslovnih procesov,
2. imeli smo procese obdelave odpadkov, ki jih drugi nimajo, predvsem gre za predelavo blata iz ČN, kjer smo na trgu izven Pomurja beležili dobre ekonomske rezultate.

Seveda pa smo ob vsem tem, predvsem in na prvo mesto, tudi v letu 2020 postavljali funkcijo podjetja CEROP d.o.o., kot osrednje regijske institucije na področju odpadkov, ki je povezana z okoljem. Tako smo v minulem poslovnem letu spet zmanjšali količine odloženih odpadkov na odlagališče in se s tem približali cilju za leto 2025, ko naj bi odlagali manj kot 15 % vseh odpadkov.

Zaradi usmeritev podjetja, da izvaja komercialne storitve, ki so neposredno povezane z odpadki (sortiranje, predelava blat iz ČN, CPPU...), se po rezultatih podjetje uvršča med najboljša podjetja v regiji. Hkrati pa v dejavnosti že nekaj zadnjih let podjetje zaseda sam vrh z najvišjo boniteto po oceni vseh agencij, ki se s tovrstnimi ocenami ukvarjajo.

Glede na vse navedeno predlagam Svetu ustanoviteljic, da po obravnavi poročila sprejme naslednji sklep:

Svet ustanoviteljic Javnega podjetja center za ravnanje z odpadki Puconci d.o.o. se je seznanil s poslovanjem podjetja CEROP d.o.o. v letu 2020 in pri tem ugotavlja, da je podjetje doseglo zastavljene cilje za poslovno leto 2020. Ker je ob tem revizijski organ za minulo poslovno leto izdal pozitivno mnenje o poslovanju, se direktorju podeli razrešnica za poslovanje v letu 2020 in potrdi izplačilo uspešnosti v skladu z individualno pogodbo.

POSLOVNI DEL LETNEGA POROČILA ZA LETO 2020

1 PREDSTAVITEV PODJETJA

1.1 Osnovni podatki podjetja

Firma	JAVNO PODJETJE CENTER ZA RAVNANJE Z ODPADKI PUCONCI D.O.O.
Skrajšana firma	CEROP d.o.o.
Naslov	Vaneča 81B
Poštna številka in kraj	9201 Puconci
Občina	Puconci
Matična številka podjetja	3356655000
ID številka za DDV	SI67396704
Šifra dejavnosti podjetja	38.210
Osnovni kapital	123.413,00 EUR
Datum vpisa subjekta v sodni register	01.07.2008
Telefon	02/ 545 93 10
Fax	02/ 545 93 16
E-mail	info@cerop.si
Dejavnost družbe	38.210 – Ravnanje z nenevarnimi odpadki
Podružnice	Podjetje nima podružnic
Direktor	Franc Cipot
TRR	SI56 0294 0025 7193 546 - NLB d.d. SI56 0488 1000 2977 158 - NOVA KBM d.d. SI56 2900 0005 1346 710 - UNICREDIT BANKA SLOVENIJA d.d.

Osnovni kapital javnega podjetja znaša 123.413,00 EUR, pri čemer so osnovni vložki in poslovni deleži ustanoviteljic določeni glede na delež investicije posamezne občine v izgradnjo centra za ravnanje z odpadki Puconci in znašajo: Občina Apače 3,27 %, Občina Beltinci 4,91 %, Občina Cankova 1,13 %, Občina Črenšovci 3,27 %, Občina Dobrovnik 1,05 %, Občina Gornja Radgona 7,74 %, Občina Gornji Petrovci 1,26 %, Občina Grad 1,33 %, Občina Hodoš 0,20 %, Občina Kobilje 0,46 %, Občina Križevci 2,26 %, Občina Kuzma 0,84 %, Občina Lendava 8,94 %, Občina Ljutomer 9,97 %, Občina Moravske Toplice 4,36 %, Mestna občina Murska Sobota 27,31 %, Občina Odranci 1,30 %, Občina Puconci 3,56 %, Občina Radenci 4,08 %, Občina Razkrižje 0,93 %, Občina Rogašovci 1,90 %, Občina Sveti Jurij ob Ščavnici 1,61 %, Občina Šalovci 0,96 %, Občina Tišina 2,43 %, Občina Turnišče 2,74 %, Občina Velika Polana 1,21 % in Občina Veržej 0,96 %.

1.2 Pravna oblika podjetja

Podjetje je registrirano kot družba z omejeno odgovornostjo.

1.3 Vodstvo podjetja

Organi podjetja:

- Direktor
- Svet ustanoviteljic
- Skupščina

Direktor podjetja: Franc Cipot, univ. dipl. org. , oec.

O upravljanju podjetja odločajo ustanovitelji na skupščini, medtem ko ustanovitelji izvršujejo ustanoviteljske pravice občin preko Sveta ustanoviteljic. Občine imajo v teh organih deleže za odločanje glede na deleže v javnem podjetju.

1.4 Dejavnost podjetja

Glavna dejavnost podjetja:

38.210 Ravnanje z nenevarnimi odpadki

Podjetje poleg glavne dejavnosti registrirana še za naslednje vrste dejavnosti:

- 08.910 Pridobivanje mineralov za kemikalije in gnojila
- 08.920 Pridobivanje šote
- 16.240 Proizvodnja lesene embalaže
- 16.290 Proizvodnja drugih izdelkov iz lesa, plute, slame in protja
- 17.120 Proizvodnja papirja in kartona
- 17.210 Proizvodnja valovitega papirja in kartona ter papirne in kartonske embalaže
- 17.220 Proizvodnja gospodinjskih, higienskih in toaletnih potrebščin iz papirja
- 17.290 Proizvodnja drugih izdelkov iz papirja in kartona
- 20.150 Proizvodnja gnojil in dušikovih spojin
- 22.190 Proizvodnja drugih izdelkov iz gume
- 22.210 Proizvodnja plošč, folij, cevi in profilov iz plastičnih mas
- 22.220 Proizvodnja embalaže iz plastičnih mas
- 22.290 Proizvodnja drugih izdelkov iz plastičnih mas
- 32.400 Proizvodnja igrač in rekvizitov za igre in zabavo
- 32.990 Drugje nerazvrščene predelovalne dejavnosti
- 35.119 Druga proizvodnja elektrike

35.210	Proizvodnja plina
35.300	Oskrba s paro in vročo vodo
38.110	Zbiranje in odvoz nenevarnih odpadkov
38.120	Zbiranje in odvoz nevarnih odpadkov
38.210	Ravnanje z nenevarnimi odpadki
38.220	Ravnanje z nevarnimi odpadki
38.310	Demontaža odpadnih naprav
38.320	Pridobivanje sekundarnih surovin iz ostankov in odpadkov
39.000	Saniranje okolja in drugo ravnanje z odpadki
43.110	Rušenje objektov
43.120	Zemeljska pripravljalna dela
43.130	Testno vrtanje in sondiranje
45.200	Vzdrževanje in popravila motornih vozil
46.770	Trgovina na debelo z ostanki in odpadki
47.990	Druga trgovina na drobno zunaj prodajaln, stojnic in tržnic
49.410	Cestni tovorni promet
52.100	Skladiščenje
52.240	Pretovarjanje
58.190	Drugo založništvo
68.200	Oddajanje in obratovanje lastnih ali najetih nepremičnin
68.320	Upravljanje nepremičnin za plačilo ali po pogodbi
70.220	Drugo podjetniško in poslovno svetovanje
71.200	Tehnično preizkušanje in analiziranje
72.110	Raziskovalna in razvojna dejavnost na področju biotehnologije
72.190	Raziskovalna in razvojna dejavnost na drugih področjih naravoslovja in tehnologije
72.200	Raziskovalna in razvojna dejavnost na področju družboslovja in humanistike
81.220	Drugo čiščenje stavb, industrijskih naprav in opreme
81.290	Čiščenje cest in drugo čiščenje
81.300	Urejanje in vzdrževanje zelenih površin in okolice
85.590	Drugje nerazvrščeno izobraževanje, izpopolnjevanje in usposabljanje
96.090	Druge storitvene dejavnosti, drugje nerazvrščene.

1.5 Vložki podjetja

Podjetje je s 100 % vložkom lastnik podjetja OGRAČEK, raziskave, razvoj in trgovina d.o.o..

Osnovni podatki podjetja:

Naziv	OGRAČEK, raziskave, razvoj in trgovina d.o.o.
Naslov	Vaneča 81A
Poštna številka in pošta	9201 Puconci
Osnovni kapital	10.000 EUR
Davčna številka	75847213
Matična številka	6814069000
Zakoniti zastopnik	Boris Velner

Podjetje je s 49 % vložkom solastnik podjetja MENSANA, socialno podjetje d.o.o..

Osnovni podatki podjetja:

Naziv	MENSANA, d.o.o.- so.p.
Naslov	Slomškova ulica 49
Poštna številka in pošta	9000 Murska Sobota
Osnovni kapital	40.500 EUR
Davčna številka	70774820
Matična številka	3692345000
Zakoniti zastopnik	Ines Kranjec

2 OSNOVNE ZNAČILNOSTI POSLOVANJA PODJETJA V LETU 2020

Gotovo je poslovanje leta 2020 bilo zaznamovano z virusom covid19, ki je vplival tako na poslovne procese znotraj družbe CEROP d.o.o., kot tudi na delovanje podjetja, ki je odvisno predvsem od ljudi, ki v tem podjetju opravljajo različna dela in naloge. Tako je v podjetju prihajalo do občasnih motenj, saj je bilo relativno veliko zaposlenih odsotnih zaradi tega virusa. Je pa potrebno pri tem izpostaviti, da smo v podjetju uvedli vse potrebne varnostne ukrepe, da do okužb znotraj podjetja ni prihajalo, čeprav je bilo možnosti glede na to, da se virus ohranja na nekaterih stvareh dalj časa (to velja tudi za odpadke), veliko.

Kot smo že uvodoma zapisali, je podjetje poslovalo v skladu s sprejetim planom za leto 2020, saj so odmiki dejansko minimalni. Končni finančni rezultat je, sicer predvsem zaradi presežka na področju posebnih dejavnosti precej višji, kot je bil planiran, vendar pa dosega le 3 % vseh prihodkov in je v bruto znesku pred obdavčitvijo enak 265.721,95 EUR.

Seveda tak rezultat ne sme zavajati nikogar, saj smo v uvodu predstavili probleme, ki nakazujejo nujno spremembo smeri poslovanja v naslednjem obdobju. Če bo narejen korak naprej, to pomeni prevzem (prenos) javne službe zbiranja odpadkov na podjetje CEROP d.o.o., se bo zgodba o uspehu **»Zelenega rudnika Pomurja«** nadaljevala in nadgrajevala, kot je predvideno z novim poslovnim načrtom za leto 2021. Če pa se bo šlo korak nazaj, v smer zmanjševanja posebnih storitev, pa bo to močno pritiskalo na povišanje cen sedanjih javnih služb, ki jih izvaja podjetje za občine ustanoviteljice (obdelava in odlaganje ostanka po obdelavi).

Poslovanje podjetja bo v prihodnje močno odvisno od sprememb Odloka o ustanovitvi podjetja in pogodb, s katerimi je podjetje od občin ustanoviteljic pridobilo in-house izvajanje javnih služb. To so bile tudi temeljne ugotovitve revizije poslovanja Računskega sodišča, ki jih v nadaljevanju z nekaj osnovnimi poudarki predstavljamo.

2.1 Povzetek poročila Računskega sodišča o poslovanju CEROP d.o.o. v minulem obdobju

Računsko sodišče Republike Slovenije je 13. novembra 2020 izdalo Revizijsko poročilo: Poslovanje Javnega podjetja center za ravnanje z odpadki Puconci d.o.o., št: 321-3/2018/76. Pri tem nam je Računsko sodišče za odpravo ugotovljenih nepravilnosti in neučinkovitosti naložilo pripravo odzivnega poročila v roku 90 dni po prejemu revizijskega poročila, kar smo pravočasno tudi pripravilo in posredovalo.

Očitki Računskega sodišča iz revizijskega poročila javnemu podjetju so se nanašali predvsem na neustrezno uporabo uredbe, ki ureja metodologijo za oblikovanje cen storitev obveznih

občinskih gospodarskih javnih služb varstva okolja ter na nedoseganje pretežnosti v zvezi opravljanjem dejavnosti za občine ustanoviteljice.

Že tekom revizijskega postopka smo za pomoč pri pripravi odgovorov angažirali Inštitut za javno upravo pri Pravni fakulteti v Ljubljani, katerega mnenje pa Računsko sodišče ni upoštevalo. Iz mnenja inštituta zelo jasno izhaja, da pomanjkljivosti v zvezi z uporabo uredbe o metodologiji za določitev cen, na katere je opozarjalo Računsko sodišče, nimajo nobenega vpliva na oblikovanje cen in da so zgolj formalne narave. Kljub temu je Računsko sodišče v delu o poslovanju javnega podjetja zavzelo negativno mnenje.

Formalne pomanjkljivosti, na katere je Računsko sodišče opozorilo, smo odpravili že pri pripravi elaborata o določitvi cen za leto 2020, napotkom pa bomo sledili tudi pri pripravi elaboratov v prihodnje.

Računsko sodišče je občine ustanoviteljice in javno podjetje opozorilo tudi na nedoseganje odvisnosti javnega podjetja od občin ustanoviteljic (na podlagi določil javnonaročniške zakonodaje). Inštitut za javno upravo je podal mnenje, da je Računsko sodišče preozko upoštevalo naravo dejavnosti, ki jih opravlja javno podjetje za občine ustanoviteljice in da bi bilo potrebno upoštevati tudi ostale pravne podlage (ne zgolj odloka, s katerim je bilo javno podjetje ustanovljeno), na podlagi katerih se opravljajo storitve ravnanja z odpadki za občine ustanoviteljice. Iz revizijskega poročila Računskega sodišča je moč razbrati, da se le-to s to trditvijo strinja, da pa je potrebno vse dogovore z občinami tudi ustrezno formalizirati. Kljub formaliziranju dogovorov pa ne moremo mimo dejstva, da je Cerop d.o.o. edino tovrstno podjetje v Republiki Sloveniji, ki za svoje ustanoviteljice, poleg GJS obdelave in odlaganja odpadkov, ne izvaja GJS zbiranja odpadkov. Celotna infrastruktura, s katero javno podjetje upravlja, je bila zgrajena tudi za namen zbiranja odpadkov. Brez prenosa GJS zbiranja na Cerop d.o.o. 80 % odvisnosti javnega podjetja od občin ustanoviteljic ne bo mogoče doseči. Razen, če se dopusti enormno povečanje cen ostalih dveh gospodarskih javnih služb.

2.2 Odvisnost poslovanja podjetja od občin ustanoviteljic

Ker je Računsko sodišče pri ocenjevanju podjetja posebno veliko pozornosti namenilo odvisnemu razmerju podjetja od občin ustanoviteljic, je v nadaljevanju izračun te odvisnosti za leto 2020 (brez upoštevanja povprečja zadnjih treh let), saj je za nadaljnje odločanje na tem področju podatek za minulo leto pomeni veliko več kot triletno povprečje minulih let.

Tabela 4: Razmerje med prihodki v odvisnem razmerju z občinami ustanoviteljicami in drugi

Zap. št.	Vrsta storitve	Leto 2020				Skupaj čisti poslovni prihodki 2020
		Prihodki iz naslova čistega odvisnega razmerja od občin ustanoviteljic	Prihodki iz naslova odvisnega razmerja od občin ustanoviteljic	Prihodki iz pogodbenega razmerja z drugimi občinami (Lenart + Ormož) koncesija 15 let	Prihodki iz posebnih dejavnosti in ostalih poslovnih prihodkov	
1.	GJS zbiranje	68.874,24 €	84.941,97 €			153.816,21 €
2.	GJS obdelava	2.055.996,51 €		707.017,55 €		2.763.014,06 €
3.	GJS odlaganje ostanka po obdelavi	880.126,53 €		285.290,41 €		1.165.416,94 €
4.	Obdelava BIO in les		418.903,18 €		83.414,10 €	502.317,28 €
5.	Obdelava (sortiranje) komunalne embalaže iz Pomurja		250.067,45 €		750.202,36 €	1.000.269,81 €
6.	Predelava blata iz ČN		330.498,02 €		401.028,55 €	731.526,57 €
7.	Odlaganje brez predhodne obdelave		209.047,06 €		3.952,65 €	212.999,71 €
8.	Obdelava (sortiranje) komunalne embalaže izven Pomurja				30.294,00 €	30.294,00 €
9.	Predelava ostanka izven Pomurja				311.263,65 €	311.263,65 €
10.	Fino sortiranje na 3 liniji				67.905,88 €	67.905,88 €
11.	Prodaja reciklatov		73.916,94 €		429.251,35 €	503.168,29 €
12.	Druge storitve				510.800,50 €	510.800,50 €
Skupaj CEROP d.o.o.		3.004.997,28 €	1.367.374,61 €	992.307,96 €	2.588.113,04 €	7.952.792,89 €
Izračun odvisnega razmerja						
V1		37,79%	62,21%			
V2		54,98%		45,02%		
V3		67,46%			32,54%	

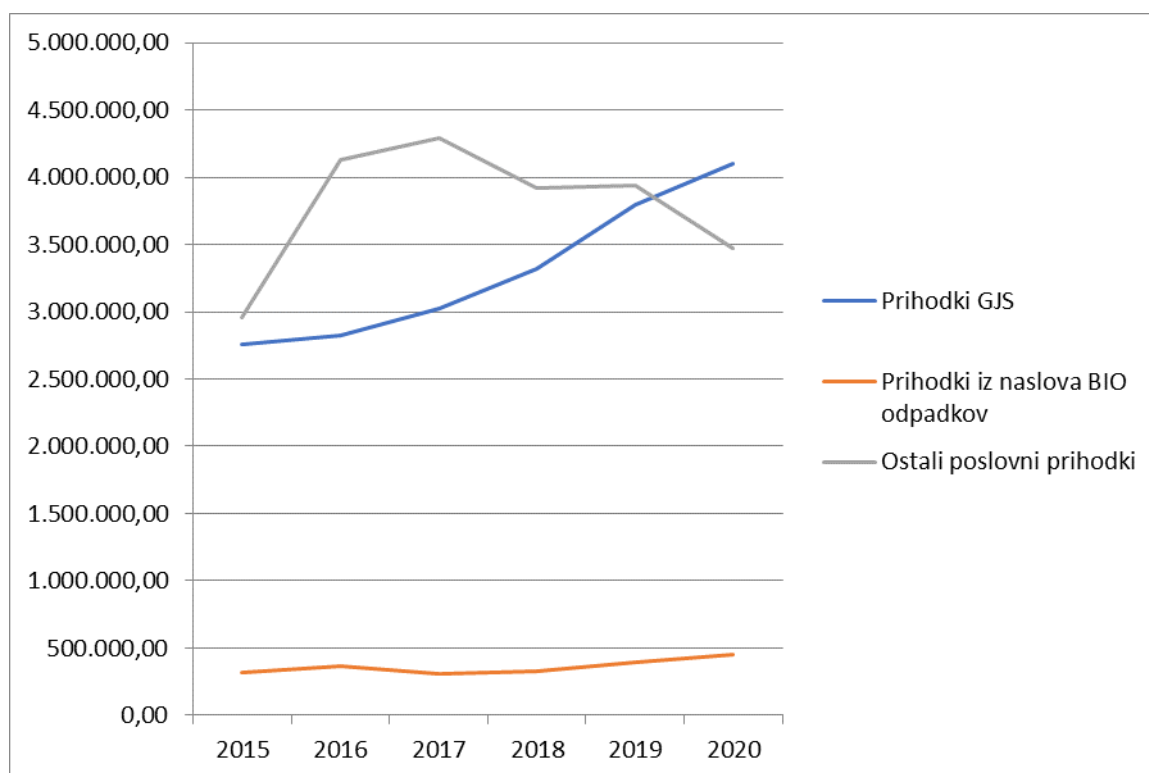
Iz tabele 4 je razvidno, da je podjetje CEROP d.o.o. neposredno z izvajanjem GJS za občine po sistemu »in house« od občin ustanoviteljic v skladu s sedanjo ureditvijo razmerij na osnovi sprejetih odlokov in pogodb ustvarilo le 37,79 % čistih poslovnih prihodkov. Če med odvisne prihodke od občin ustanoviteljic upoštevamo tudi ostale prihodke, ki jih podjetje ustvari iz naslova izvajanja storitev v zvezi z drugimi odpadki, ki prihajajo v podjetje iz občin ustanoviteljic je ta odvisnost 54,98 %. Če bi ob tem kot prihodke iz odvisnih razmerij upoštevali tudi ustvarjene prihodke od izvajanja javnih služb za občine iz območja Ormoža in Lenarta, kjer so sklenjene dolgoročne koncesijske pogodbe pa bi bil delež odvisnosti od občin 67,46 %, kar pa je še vedno bistveno pod mejo 80 %.

Tako kot je bilo predlagano v odzivnem poročilu Računskemu sodišču, edina varianta za doseg odvisnega razmerja od občin 80 % : 20 % je, če CEROP d.o.o. izvaja na celotnem območju vseh občin ustanoviteljic tudi javno službo zbiranja odpadkov.

Variante, s katero bi v letu 2020 dosegli zapovedano 80 % odvisnost CEROP d.o.o. od občin ustanoviteljic, v tabelo nismo dodajali, saj gre v tem primeru za že izvedene – realizirane vrednosti, ki jih ni smiselno preračunavati, saj za nazaj ni možno narediti nobenih sprememb. Je pa dejstvo, da smo v odzivnem poročilu Računskemu sodišču predvideli spremembe, ki bi lahko prinesle rezultat na tem področju. Je pa vse odvisno od občin ustanoviteljic.

Iz grafov v nadaljevanju, kjer so izpostavljena razmerja med prihodki od javne službe in ostalimi prihodki na način, kot je bi prikazan v vseh dosedanjih poročilih, je sicer možno zaključiti, da se obseg čistih prihodkov iz naslova javne službe (v to so upoštevani tudi prihodki od koncesijskega razmerja za območje občin Ormož in Lenart) v primerjavi z ostalimi prihodki iz leta v leto povečuje.

Graf 2: Delež čistih prihodkov od storitev GJS, BIO in ostalih po letih



2.3 Količinski in masni tok odpadkov

Poslovni rezultat podjetja v letu 2020 je toliko več vreden, ker je ustvarjen ob dobrih 3 % manj prevzetih odpadkov v obdelavo.

Tabela 5: Sprejete količine odpadkov na obdelavo v CEROP d.o.o. v zadnjih petih letih v t

Vrsta odpadka	2016	2017	2018	2019	2020
Mešani komunalni odpadki	16.164	17.368	19.116	20.930	20.752
Kosovni odpadki	2.608	3.214	3.689	4.714	5.242
Biorazgradljivi odpadki	8.787	7.828	8.398	8.176	8.631
Ločeno zbrana komunala embalaža	4.213	4.634	4.967	5.066	5.297
Dodatni materiali za sortiranje I. in III. Liniji	5.734	7.981	4.411	9.079	5.734
Ločeno zbrano steklo	1.472	1.660	1.730	1.766	1.898
Ločeno zbrani papir	760	1.017	1.003	1.239	1.030
Blato iz čistilnih naprav	4.703	5.553	6.309	6.895	10.272
Ostali komunalni odpadki	21.609	20.385	19.027	13.600	10.354
Skupaj sprejeti vsi odpadki na obdelavo	66.049	69.641	68.650	71.465	69.210

Kot je razbrati iz tabele količin, je bilo v letu 2020 prevzetih v obdelavo za 2.255 ton manj odpadkov kot leto poprej. Je pa pomembno, da se količine odpadkov iz primarnega območja (območja občin Pomurja), v primerjavi z letom poprej, niso zniževale, kljub temu, da je bilo precej dejavnosti ustavljenih zaradi virusa covid19.

Pri količinskem toku odpadkov sicer ugotavljamo, da se iz leta v letu na področju javne službe povečujejo količine kosovnih odpadkov, ki so se v zadnjih petih letih povečale za 67 %, iz 2.608 ton v letu 2016 na 4.362 ton v letu 2020. Povečujejo se tudi količine komunalne embalaže in količin BIO odpadkov, medtem ko se količine mešanih komunalnih odpadkov, ob vse boljšem ločevanju odpadkov, zmanjšujejo.

Pomembno vlogo pri poslovanju podjetja vse bolj predstavlja tudi blato iz čistilnih naprav, ki ga v podjetju predelujemo po posebnem postopku, ki je bistveno cenejši kot pri procesih sežiga ali izvoza v tujino.

Kot je bilo že izpostavljeno v uvodu tega poročila, je za podjetje izjemno pomembno izkoristiti vse poslovne kapacitete (če ne upoštevamo kapacitet za zbiranje odpadkov), zato je eden od najpomembnejših kazalnikov poslovanja, ki močno vpliva na ceno javne storitve, zasedenost kapacitet vse infrastrukture s katero razpolaga CEROP d.o.o. in jo ima od občin ustanoviteljic v upravljanju.

Tabela 6: Pregled zasedenosti kapacitet s količinami odpadkov v letu 2020

Vrsta odpadka	Letna kapaciteta naprav v tonah	Letni sprejem količin odpadkov iz Pomurja v tonah	% zasedenosti kapacitet z odpadki iz Pomurja	Letni sprejem količin odpadkov izven Pomurja v tonah	% zasedenosti kapacitet z odpadki izven Pomurja	Skupaj Letni sprejem količin odpadkov v tonah	% celotna zasedenosti kapacitet v letu 2020
OBDELAVA							
Mešani komunalni odpadki	27.500	15.303	55,65%	5.449	19,82%	20.752	75,46%
Kosovni odpadki	2.800	4.362	155,80%	880	31,43%	5.242	187,23%
Embalažni materiali	10.305	5.425	52,65%	5.734	55,64%	11.159	108,29%
Papir in karton	1.200	963	80,23%	67	5,61%	1.030	85,83%
Steklo	1.750	1.797	102,68%	101	5,77%	1.898	108,45%
Mletje frakcij po sortiranju	18.306	11.071	60,48%	6.432	35,14%	17.503	95,61%
Skupaj vse obdelave MBO in sortirnice	61.861	38.921	62,92%	18.664	30,17%	57.584	93,09%
Obdelava biorazgradljivi odpadki	9.000	7.061	78,45%	1.570	17,44%	8.631	95,90%
Blato iz čistilnih naprav (BACOM)	9.650	5.266	54,58%	9.075	94,04%	14.341	148,61%
Vse obdelave skupaj	80.511	51.248	63,65%	29.308	36,40%	80.556	100,06%
ODLAGANJE							
Neposredni sprejem	1.000	1.138	113,80%	20	2,00%	1.158	115,80%
Odlaganje po procesu obdelave	12.594	5.586	44,35%	1.703	13,52%	7.289	57,87%
Skupaj odlaganje odpadkov	13.594	6.724	49,46%	1.723	12,67%	8.446	62,13%

Kot je razvidno iz tabele 6, je največje ozko grlo delovanja na področju obdelave kosovnih odpadkov, zato smo v skladu s poslovnim načrtom predvideli povečanje kapacitet na tem področju z nabavo nove tehnološke linije, ki je prav v tem trenutku v fazi poskusnega obratovanja.

Ob tem smo ARSO predlagali tudi povečanje kapacitet naprave za predelavo blata, saj je povpraševanj na tem področju izjemno veliko.

2.4 Pregled investicij v letu 2020

Investicijska sredstva so, kot vsa leta do sedaj, s poslovnim načrtom za leto 2020 bila razdeljena glede na to, iz katerih virov se zagotavljajo .

Najpomembnejši del predstavljajo sredstva, ki se zagotavljajo iz naslova 50% obračunane amortizacije oziroma najemnine, ki se zbira na proračunskem skladu pri Občini Puconci in iz katerih se pokrivajo investicije, ki služijo za izvajanje javne gospodarske službe. S poslovnim načrtom za leto 2020 smo tako na tem področju največ sredstev predvideli za zamenjavo dotrajane in iztrošene obstoječe opreme. Iz teh sredstev sta tako bila nabavljena dva nova bagerja znamke Volvo, ki sta nadomestila že iztrošene stroje.

Iz teh virov je bil nabavljen rabljen kamion za potrebe notranjega transporta in rabljena kombinirka-grabež za grobo sortiranje kosovnih odpadkov.

Glede na zahteve nove uredbe o skladiščenju odpadkov je bila v skladu s poslovnim načrtom iz teh sredstev zgrajena nova hala in ob njej reciklažno dvorišče, kar je znatno izboljšalo masni tok odpadkov v okviru regijskega centra.

Vse več pa je porabe teh sredstev tudi za investicijsko vzdrževanje opreme zaradi izjemno agresivnega kislega okolja. V letu 2020 je bilo 88 posameznih investicijskih vzdrževanj.

Iz sredstev okoljske dajatve, ki se odvajajo od vsakega odloženega odpadka na odlagališče na račun pri Občini Puconci, se je financiralo zapiranje zapolnjenega dela odlagališča, kjer so se urejale nabrežine, plinska napeljava, dovozna cesta in odtoki.

Ker podjetje vsa leta, do vključno leta 2020, v svojih poslovnih načrtih ni predvidelo donosa na poslovno potrebna osnovna sredstva, so bile investicije v razvoj dejavnosti na nova področja delovanja podjetja, ki so povezana z njegovo osnovno dejavnostjo, financirane iz lastnih sredstev podjetja, ki jih je to ustvarjalo iz naslova dela presežkov posebnih dejavnosti (tisti del, ki ni bil porabljen za pokrivanje negativnih rezultatov javnih služb), amortizacije od lastnih osnovnih sredstev podjetja in drugih lastnih prihodkov podjetja (kupnine za stanovanja in poslovne prostore ter najemnine od objekta Medgeneracijsko središče v Murski Soboti). V letu 2020 smo iz tega naslova dokončno poplačali kredit pri banki, ki je bil najet za izgradnjo Medgeneracijskega središča v Murski Soboti.

Tako kot vsako leto pa bomo nekatere načrtovane investicije prenesli v leto 2021, ker ni bilo možnosti izvedbe iz različnih razlogov.

Tabela 7: Pregled planiranih in realiziranih investicijskih vlaganj v okviru RECERO Pomurje v letu 2020

Zap. št.	Vrsta investicije	Struktura financiranja investicij		Struktura financiranja investicij					
		Planirano za leto 2020	Realizirano od 01.01. do 31.12.2020	Sredstev najemnine (amortizacije) za CEROP I. in II. faza (50% del)		Okoljska dajatve za odlaganje odpadkov (40% delež okoljske dajatve, ki se nakazuje na proračun Občine Puconci)		Del lastnih sredstev podjetja iz naslova amortizacije lastnih OS in ostalih virov	
				Planirano za leto 2020	Realizirano od 01.01. do 31.12.2020	Planirano za leto 2020	Realizirano od 01.01. do 31.12.2020	Planirano za leto 2020	Realizirano od 01.01. do 31.12.2020
VIRI SREDSTEV NAMENJENI ZA INVESTICIJE									
1.	Neporabljena sredstva prejšnjih let	2.153.285,44 €	2.153.285,44 €	1.254.929,97 €	1.254.929,97 €	- €	- €	898.355,47 €	898.355,47 €
2.	Sredstva za investicije ustvarjena v letu 2020	1.043.217,52 €	1.014.976,19 €	716.097,52 €	685.936,16 €	50.120,00 €	50.120,00 €	277.000,00 €	278.920,03 €
Skupaj razpoložljiva sredstva za investicije		3.196.502,96 €	3.168.261,63 €	1.971.027,49 €	1.940.866,13 €	50.120,00 €	50.120,00 €	1.175.355,47 €	1.177.275,50 €
PREDVIDENE PORABA INVESTICIJSKIH SREDSTEV V LETU 2020									
1.	Investicijsko vzdrževanje obstoječih osnovnih sredstev za izvajanje GJS	286.438,00 €	353.876,01 €	286.438,00 €	353.876,01 €	- €	- €	- €	- €
2.	Zamenjava obstoječih osnovnih sredstev GJS zaradi iztrošenosti	410.000,00 €	273.879,48 €	410.000,00 €	273.879,48 €	- €	- €	- €	- €
3.	Dodatna oprema za izvajanje GJS	200.000,00 €	120.900,00 €	200.000,00 €	120.900,00 €	- €	- €	- €	- €
4.	Postavitev skladiščne hale	220.000,00 €	315.110,96 €	220.000,00 €	315.110,96 €	- €	- €	- €	- €
5.	Ureditev reciklažnega dvorišča	130.000,00 €	112.688,39 €	130.000,00 €	112.688,39 €	- €	- €	- €	- €
6.	Izgradnja kanalizacijskega voda na centralno čistilno napravo v MS	5.000,00 €	- €	5.000,00 €	- €	- €	- €	- €	- €
7.	Urejanje odplinjevanja deponije Puconci in druga investicijsko vzdrževalna dela povezana z deponijo in pripravo zemljine za zapiranje deponije	50.120,00 €	50.120,00 €	- €	- €	50.120,00 €	50.120,00 €	- €	- €
8.	Odplačilo kreditnih obveznosti za MSMS	295.013,36 €	1.016.622,05 €	- €	- €	- €	- €	295.013,36 €	1.092.153,29 €
9.	Vlaganja v drugo opremo za razvoj in raziskave	5.000,00 €	1.914,20 €	5.000,00 €	- €	- €	- €	- €	1.914,20 €
Skupaj predvidena poraba investicijskih sredstev v letu 2020		1.601.571,36 €	2.245.111,09 €	1.256.438,00 €	1.176.454,84 €	50.120,00 €	50.120,00 €	295.013,36 €	1.094.067,49 €
Neporabljena sredstva investicij rezervirana za naložbe v naslednjih letih		1.594.931,60 €	847.619,30 €	714.589,49 €	764.411,29 €	- €	- €	880.342,11 €	83.208,01 €

Znesek 898.355,47 EUR predstavlja višino lastnih sredstev za investicije, ki je saldo vseh lastnih prihodkov in vseh lastnih odhodkov za investicijske namene do 31.12.2020. V planu tega nismo upoštevali, ker smo lastna sredstva za poplačilo kredita do banke za investicijo v Murski Soboti vodili v okviru ostalih virov. Ker pa je to bila ena od točk odzivnega poročila za Računsko sodišče, smo v končno poročilo za leto 2020 to morali vključiti.

3 KOLIČINSKI IN MASNI TOK ODPADKOV V LETU 2020

3.1 Sprejete količine odpadkov za nadaljnje postopke obdelave, skladiščenja in/ali odlaganja

V letu 2020 smo v podjetju skupno sprejeli 69.120.577 kg komunalnih in nekomunalnih odpadkov, kar predstavlja 3,95 % presežka plana za leto 2020. Od prej navedene količine je bilo iz območja Pomurja sprejetih 42.201.777 kg odpadkov, iz območja UE Ormož 2.700.740 kg, iz območja UE Lenart 2.937.840 kg, iz območja UE Ptuj in Nova Gorica 2.681.460 kg ter izven območja Pomurja/posebna industrija 18.598.760 kg odpadkov.

Največje pozitivno odstopanje pri vhodnih količinah odpadkov od planiranih beležimo:

- na območju Pomurja: pri odpadkih pod nazivom Tekstilje (20 01 11), pri obeh vrstah odpadkov pod nazivom Odpadna plastika (07 02 13 in 02 01 04), pri Mešanih gradbenih odpadkih in odpadkih iz rušenja objektov (17 09 04), Steklu (20 01 02), Zavrženi električni in elektronski opremi (20 01 36), Kovinah (20 01 40), Nevarnih odpadkih, Kosovnih odpadkih (20 03 07), pri odpadkih z nazivom Mešanica betona, opeke, ploščic in keramike (17 01 07), Plastika (17 02 03), Drugi les, ki ni naveden pod 20 01 37 (20 01 38), Odpadki iz peskolovov (19 08 02).
- na območju UE Ormož in UE Lenart: Steklena embalaža (15 01 07), Papirna in kartonska embalaža (15 01 01), Kosovni odpadki (20 03 07), Biorazgradljivi odpadki (20 02 01), Mešani komunalni odpadki (20 03 01).
- pri posebni industriji: pri Mešani embalaži za sortiranje, Blatu iz čiščenja komunalnih odpadkov, RDF frakcija za nadaljnjo obdelavo.

V nadaljevanju so v tabelah najprej prikazane realizirane količine v primerjavi s planiranimi za leto 2020 ter v drugi tabeli primerjava vhodnih količin iz Pomurja od leta 2016 do 2020.

Pri analizi sprejema odpadkov iz Pomurja od leta 2016 do leta 2020 je pozitivno, da se iz leta v leto večajo količine Papirne in kartonske embalaže, Mešana embalaža, Steklena embalaža in Biorazgradljivi odpadki, kar pomeni, da se na terenu izvaja ločeno zbiranje odpadkov in je med občinami vedno večja ozaveščenost o ločenem zbiranju odpadkov. Večji sprejem kosovnih odpadkov pa je pokazatelj, da imajo občani na svojih domovih še vedno shranjenih veliko količin neuporabnih odpadkov, ki pa s pomočjo predelave v Centrih ponovne uporabe lahko preidejo v ponovno uporabo.

Tabela 8: Sprejete količine odpadkov v primerjavi s planiranimi za leto 2020

Številka odpadka	Naziv odpadka	Realizirano		Planirano		Realizirano / Planirano
		Skupaj v kg	Delež sprejema	Skupaj v kg	Delež sprejema	
02 01 03	Odpadna rastlinska tkiva	51.180	0,12%	109.520	0,24%	46,73%
02 01 04	Odpadna plastika (razen embalaže)	56.540	0,13%	37.340	0,08%	151,42%
07 02 13	Odpadna plastika	58.750	0,14%	30.850	0,07%	190,44%
07 05 14	Trdni odpadki, ki niso navedeni pod 07 05 13	45.360	0,11%	51.060	0,11%	88,84%
10 01 01	Pepel, žlindra in kotlovski prah	0	0,00%	6.960	0,02%	0,00%
10 11 20	Trdni odpadki iz čiščenja odpadne vode na kraju nastanka	65.340	0,15%	0	0,00%	-
15 01 01	Papirna in kartonska embalaža	540.040	1,28%	571.758	1,27%	94,45%
15 01 02	Plastična embalaža	420	0,00%	800	0,00%	52,50%
15 01 06	Mešana embalaža	4.706.270	11,15%	4.729.893	10,54%	99,50%
20 02 03	Mešana embalaža (sveče)	11.120	0,03%	31.160	0,07%	35,69%
15 01 07	Steklena embalaža	1.781.540	4,22%	1.812.993	4,04%	98,27%
16 01 03	Izrabljene gume	20.673	0,05%	48.130	0,11%	42,95%
16 03 06	Organski odpadki, ki niso navedeni pod 16 03 05	14.920	0,04%	0	0,00%	-
17 01 07	Mešanica betona, opeke, ploščic in keramike	69.160	0,16%	63.530	0,14%	108,86%
17 02 03	Plastika	66.760	0,16%	63.640	0,14%	104,90%
17 06 05*	Gradbeni materiali, ki vsebujejo azbest	377.310	0,89%	383.624	0,86%	98,35%
17 08 02	Gradbeni materiali na osnovi sadre, ki niso navedeni pod 17 08 01	4.860	0,01%	40.960	0,09%	11,87%
17 09 04	Mešani gradbeni odpadki in odpadki iz rušenja objektov	289.174	0,69%	162.519	0,36%	177,93%
19 01 12	Ogorki in žlindra, ki niso navedeni pod 19 01 11	149.710	0,35%	183.180	0,41%	81,73%
19 08 02	Odpadki iz peskolovov	44.320	0,11%	43.480	0,10%	101,93%
19 08 05	Blato iz čiščenja komunalnih odpadnih voda	5.072.100	12,02%	6.113.976	13,63%	82,96%
19 08 12	Blato iz biološke obdelave industrijskih odpadnih voda	194.390	0,46%	473.880	1,06%	41,02%
20 01 01	Papir in karton	422.680	1,00%	759.528	1,69%	55,65%
20 01 02	Steklo	15.340	0,04%	8.740	0,02%	175,51%
20 01 11	Tekstilije	4.841	0,01%	592	0,00%	817,74%
20 01 23*	Zavržena oprema, ki vsebuje klorofluorooljike (hladilniki)	42.900	0,10%	51.009	0,11%	84,10%
20 01 35*	Zavržena električna in elektronska oprema (ekrani)	11.930	0,03%	14.134	0,03%	84,41%
20 01 36	Zavržena električna in elektronska oprema	73.420	0,17%	47.781	0,11%	153,66%
20 01 38	Drugi les, ki ni naveden pod 20 01 37	848.520	2,01%	809.336	1,80%	104,84%
20 01 39	Plastika	332.720	0,79%	373.660	0,83%	89,04%
20 01 40	Kovine	75.600	0,18%	54.880	0,12%	137,76%
20 02 01	Biorazgradljivi odpadki	6.994.660	16,57%	7.088.862	15,80%	98,67%
20 03 01	Mešani komunalni odpadki	15.302.630	36,26%	16.556.132	36,91%	92,43%
20 03 03	Odpadki iz čiščenja cest	92.740	0,22%	124.544	0,28%	74,46%
20 03 07	Kosovni odpadki	4.362.480	10,34%	4.005.186	8,93%	108,92%
	Nevarni odpadki	1.379	0,00%	1.053	0,00%	130,96%
Skupaj iz območja Pomurja		42.201.777	100,00%	44.854.690	100,00%	94,09%
15 01 01	Papirna in kartonska embalaža	67.280	2,49%	28.560	1,11%	235,57%
15 01 06	Mešana embalaža	123.500	4,57%	231.798	9,00%	53,28%
15 01 07	Steklena embalaža	101.020	3,74%	30.780	1,19%	328,20%
17 06 05*	Gradbeni materiali, ki vsebujejo azbest	15.580	0,58%	0	0,00%	-
19 08 05	Blato iz čiščenja komunalnih odpadnih voda	110.160	4,08%	156.101	6,06%	70,57%
20 02 01	Biorazgradljivi odpadki	481.180	17,82%	436.947	16,96%	110,12%
20 03 01	Mešani komunalni odpadki	1.329.320	49,22%	1.416.240	54,98%	93,86%
20 03 07	Kosovni odpadki	472.700	17,50%	275.604	10,70%	171,51%
Skupaj iz območja UE Ormož		2.700.740	100,00%	2.576.030	100,00%	104,84%
17 06 05*	Gradbeni materiali, ki vsebujejo azbest	3.340	0,11%	0	0,00%	-
20 02 01	Biorazgradljivi odpadki	1.088.820	37,06%	1.266.048	40,26%	86,00%
20 03 01	Mešani komunalni odpadki	1.438.380	48,96%	1.347.960	42,86%	106,71%
20 03 07	Kosovni odpadki	407.300	13,86%	530.817	16,88%	76,73%
Skupaj iz območja UE Lenart		2.937.840	100,00%	3.144.825	100,00%	93,42%
20 03 01	Mešani komunalni odpadki - UE Ptuj	2.423.780	90,39%	4.000.000	100,00%	60,59%
20 03 01	Mešani komunalni odpadki - UE Nova Gorica	257.680	9,61%	500.000	4,38%	51,54%
Skupaj iz območja UE Ptuj in UE Nova Gorica		2.681.460	100,00%	4.500.000	100,00%	59,59%

Letno poročilo podjetja CEROP d.o.o. za leto 2020

Številka odpadka	Naziv odpadka	Realizirano		Planirano		Realizirano / Planirano
		Skupaj v kg	Delež sprejema	Skupaj v kg	Delež sprejema	
	Mešana embalaža za sortiranje	198.000	1,06%	500.000	4,38%	39,60%
	Aluminij za sortiranje	526.920	2,83%	1.000.000	8,76%	52,69%
	Mešana embalaža za sortiranje - PET materiali	4.796.400	25,79%	700.000	6,13%	685,20%
	RDF frakcija za nadaljnjo obdelavo - zunanji prevzem	2.646.640	14,23%	2.400.000	21,01%	110,28%
	Storitve mletja materiala	1.465.120	7,88%	0	0,00%	-
10 01 01	Pepel, žlindra in kotlovski prah	3.567.080	19,18%	4.000.000	35,02%	89,18%
10 01 02	Elektrofiltrski pepel iz kurilnih naprav na premog	501.900	2,70%	0	0,00%	-
17 09 04	Mešani gradbeni odpadki in odpadki iz rušenja objektov	1.100	0,01%	0	0,00%	-
19 08 05	Blato iz čiščenja komunalnih odpadnih voda	4.895.600	26,32%	2.721.060	23,82%	179,92%
Skupaj druga območja izven Pomurja		18.598.760	100,00%	11.421.060	100,00%	162,85%
Skupaj območje Pomurja, UE Ormož, UE Lenart in UE Ptuj izven Pomurja		69.120.577		66.496.605		103,95%

Tabela 9: Primerjava sprejetih količin odpadkov od leta 2016 do leta 2020 v kg

Številka odpadka	Naziv odpadka	2016	2017	2018	2019	2020
02 01 03	Odpadna rastlinska tkiva	0	0	0	109.520	51.180
02 01 04	Odpadna plastika (razen embalaže)	0	0	9.520	37.340	56.540
07 02 13	Odpadna plastika	0	0	1.880	30.850	58.750
07 05 14	Trdni odpadki, ki niso navedeni pod 07 05 13	49.380	48.740	50.280	51.060	45.360
10 01 01	Pepel, žlindra in kotlovski prah	8.180	7.940	6.540	6.960	0
10 01 03	Elektrofiltrski pepel iz kurilnih naprav na šoto in neobdelan les	0	0	8.200	0	0
10 11 20	Trdni odpadki iz čiščenja odpadne vode na kraju nastanka	0	0	0	0	65.340
12 01 05	Ostružki plastike	0	0	4.800	0	0
15 01 01	Papirna in kartonska embalaža	281.430	378.106	399.920	519.780	540.040
15 01 02	Plastična embalaža	620	620	880	800	420
15 01 06	Mešana embalaža	3.857.960	4.193.995	4.413.735	4.504.660	4.706.270
15 01 06	Mešana embalaža (sveče)	42.540	103.390	127.900	31.160	11.120
15 01 07	Steklena embalaža	1.439.680	1.592.220	1.637.820	1.726.660	1.781.540
16 01 03	Izrabljene gume	41.568	46.313	50.574	48.130	20.673
16 03 06	Organski odpadki, ki niso navedeni pod 16 03 05	0	0	0	0	14.920
17 01 07	Mešanica betona, opeke, ploščic in keramike	243.649	315.747	208.923	63.530	69.160
17 02 03	Plastika	0	0	65.270	63.640	66.760
17 06 05*	Gradbeni materiali, ki vsebujejo azbest	277.298	314.105	322.570	383.624	377.310
17 08 02	Gradbeni materiali na osnovi sadre	0	0	0	40.960	4.860
17 09 04	Mešani gradbeni odpadki in odpadki iz rušenja objektov	68.900	611.780	360.406	162.519	289.174
19 01 12	Ogorki in žlindra, ki niso navedeni pod 19 01 11	87.280	87.960	124.120	183.180	149.710
19 08 01	Ostanki na grabljah in sitih	3.580	0	0	0	0
19 08 02	Odpadki iz peskolovov	52.120	47.240	36.060	43.480	44.320
19 08 05	Blato iz čiščenja komunalnih odpadnih voda	3.878.140	4.510.980	5.098.660	5.558.160	5.072.100
19 08 12	Blato iz biološke obdelave industrijskih odpadnih voda	0	0	0	39.490	194.390
20 01 01	Papir in karton	466.200	587.146	582.405	690.480	422.680
20 01 02	Steklo	11.980	9.080	69.020	8.740	15.340
20 01 11	Tekstilije	3.030	1.357	557	592	4.841
20 01 23*	Zavržena oprema, ki vsebuje klorofluorogljike (hladilniki)	16.840	35.740	42.000	48.580	42.900
20 01 35*	Zavržena električna in elektronska oprema (ekrani)	21.301	19.889	24.015	15.704	11.930
20 01 36	Zavržena električna in elektronska oprema	41.871	54.450	61.765	53.090	73.420
20 01 38	Drugi les, ki ni naveden pod 20 01 37	351.640	432.100	564.800	735.760	848.520
20 01 39	Plastika	286.978	351.688	387.733	373.660	332.720
20 01 40	Kovine	67.540	88.171	82.940	54.880	75.600
20 02 01	Biorazgradljivi odpadki	6.013.620	6.096.254	7.039.760	6.444.420	6.994.660
20 03 01	Mešani komunalni odpadki	16.012.673	16.074.590	16.221.060	16.392.210	15.302.630
20 03 03	Odpadki iz čiščenja cest	56.445	57.970	55.710	155.680	92.740
20 03 07	Kosovni odpadki	2.608.035	3.083.473	3.486.988	3.888.530	4.362.480
	Nevarni odpadki	3.045	1.452	1.530	1.053	1.379
Skupaj iz območja Pomurja		36.293.523	39.152.496	41.548.341	42.468.882	42.201.777

3.2 Odlaganje odpadkov

Od skupno 8.446.494 kg odloženih odpadkov je bilo odloženih 6.723.771 kg odpadkov, ki so bili povzročeni na območju Pomurja, 1.721.623 kg, ki so bili povzročeni na območju UE Ormož, UE Lenart, UE Ptuj in Nova Gorica ter 1.100 kg, ki so bili sprejeti iz drugih območij. Skupno je bila dosežena 70,68 % realizacija sprejetih količin glede na planirane za leto 2020.

Tabela 10: Odložene količine odpadkov v primerjavi s planiranimi na odlagališču Puconci v letu 2020 v kg

Številka odpadka	Naziv odpadka	ODLAGALIŠČE PUCONCI		
		Realizirano	Plan	Realizirano / Planirano
ODPADKI IZ POMURJA				
NEKOMUNALNI ODPADKI				
07 05 14	Trdni odpadki, ki niso navedeni pod 07 05 13	45.360	51.060	88,84%
10 01 01	Pepel, žlindra in kotlovski prah	0	6.960	0,00%
10 11 20	Trdni odpadki iz čiščenja odpadne vode na kraju nastanka	65.340	0	-
17 01 07	Mešanica betona, opeke, ploščic in keramike	69.160	63.530	108,86%
17 06 05*	Gradbeni materiali, ki vsebujejo azbest	377.310	383.624	98,35%
17 08 02	Gradbeni materiali na osnovi sadre, ki niso navedeni pod 17 08 01	4.860	40.960	11,87%
17 09 04	Mešani gradbeni odpadki in odpadki iz rušenja objektov	289.174	162.519	177,93%
19 01 12	Ogorki in žlindra, ki niso navedeni pod 19 01 11	149.710	183.180	81,73%
19 05 01	Nekompostirana frakcija komunalnih in podobnih odpadkov	159.040	575.870	27,62%
19 08 02	Odpadki iz peskolovov	44.320	43.480	101,93%
19 12 09	Minerali (npr. pesek, kamenje)	16.780	0	-
19 12 12	Drugi odpadki iz mehanske obdelave odpadkov	91.900	141.897	64,77%
SKUPAJ NEKOMUNALNI ODPADKI		1.312.954	1.653.080	79,42%
KOMUNALNI ODPADKI				
20 03 01	Mešani komunalni odpadki	3.571.269	4.966.840	71,90%
20 03 03	Odpadki iz čiščenja cest	92.740	124.544	74,46%
20 03 07	Kosovni odpadki	1.746.808	1.201.556	145,38%
SKUPAJ KOMUNALNI ODPADKI		5.410.817	6.292.940	85,98%
SKUPAJ NEKOMUNALNI IN KOMUNALNI ODPADKI IZ POMURJA		6.723.771	7.946.020	84,62%
ODPADKI IZ UE ORMOŽ, UE LENART, UE PTUJ IN NOVA GORICA				
17 06 05*	Gradbeni materiali, ki vsebujejo azbest	15.580	0	-
19 05 01	Nekompostirana frakcija komunalnih in podobnih odpadkov	0	34.956	0,00%
19 12 12	Drugi odpadki iz mehanske obdelave odpadkov	0	6.954	0,00%
20 03 01	Mešani komunalni odpadki	363.930	424.872	85,66%
20 03 07	Kosovni odpadki	186.012	82.681	224,98%
SKUPAJ IZ UE ORMOŽ		565.522	549.463	102,92%
17 06 05*	Gradbeni materiali, ki vsebujejo azbest	3.340	0	-
19 05 01	Nekompostirana frakcija komunalnih in podobnih odpadkov	0	101.284	0,00%
20 03 01	Mešani komunalni odpadki	310.851	404.388	76,87%
20 03 07	Kosovni odpadki	161.100	159.245	101,16%
SKUPAJ IZ UE LENART		475.291	664.917	71,48%
20 03 01	Mešani komunalni odpadki - UE Ptuj	331.254	1.200.000	27,60%
20 03 01	Mešani komunalni odpadki - Nova Gorica	349.556	1.350.000	25,89%
SKUPAJ IZ UE PTUJ IN NOVA GORICA		680.810	2.550.000	26,70%
ODPADKI IZVEN POMURJA				
17 09 04	Mešani gradbeni odpadki in odpadki iz rušenja objektov	1.100	0	-
19 12 12	Drugi odpadki iz mehanske obdelave odpadkov	0	240.000	0,00%
SKUPAJ ODPADKI IZVEN POMURJA		1.100	240.000	0,46%
SKUPAJ ODLOŽENO - POMURJE IZ POMURJA, UE ORMOŽ, UE LENART, UE PTUJ, NOVA GORICA IN IZVEN POMURJA		8.446.494	11.950.400	70,68%

Tabela 11: **Odložene količine komunalnih in nekomunalnih odpadkov na odlagališču v Puconcih od leta 2016 do leta 2020 v kg**

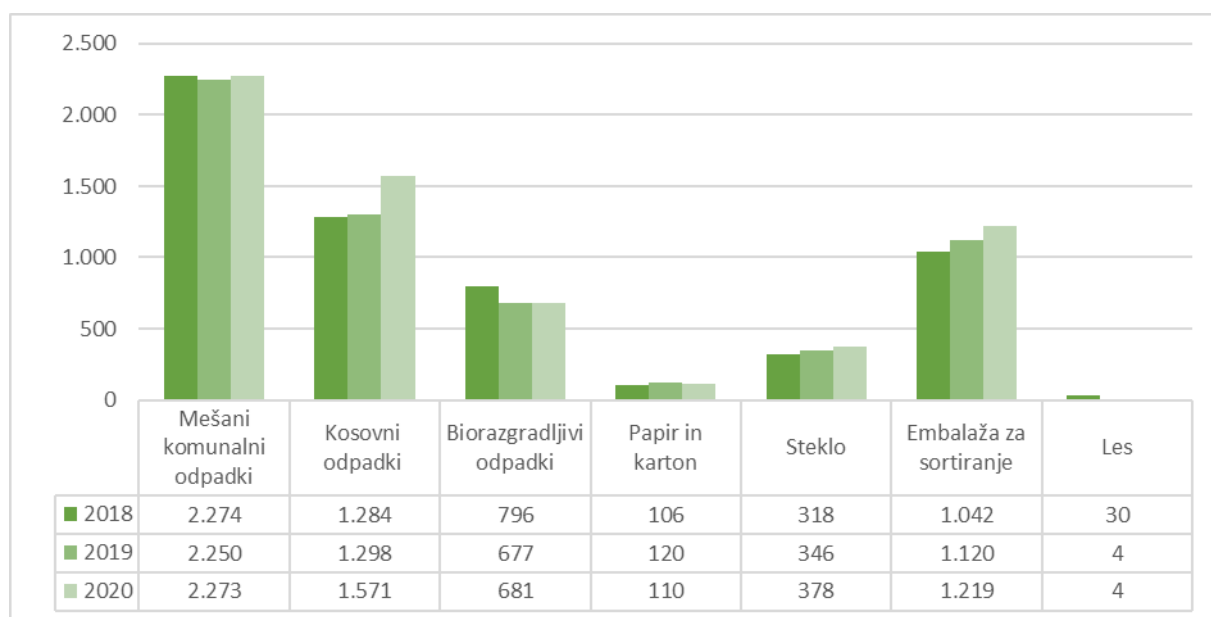
Številka odpadka	Naziv odpadka	2016	2017	2018	2019	2020
ODPADKI IZ POMURJA						
NEKOMUNALNI ODPADKI						
07 05 14	Trdni odpadki, ki niso navedeni pod 07 05 13	49.380	48.740	50.280	51.060	45.360
10 01 01	Pepel, žlindra in kotlovski prah	8.180	7.940	6.540	6.960	0
10 11 20	Trdni odpadki iz čiščenja odpadne vode na kraju nastanka	0	0	0	0	65.340
16 01 03	Izrabljene gume	0	0	0	1.660	0
17 01 07	Mešanica betona, opeke, ploščic in keramike	243.649	239.070	239.818	109.452	69.160
17 06 05*	Gradbeni materiali, ki vsebujejo azbest	277.298	314.105	322.570	383.624	377.310
17 08 02	Gradbeni materiali na osnovi sadre	0	0	0	40.960	4.860
17 09 04	Mešani gradbeni odpadki in odpadki iz rušenja objektov	68.900	611.780	360.406	162.519	289.174
19 01 12	Ogorki in žlindra, ki niso navedeni pod 19 01 11	87.280	87.960	124.120	183.180	149.710
19 05 01	Nekompostirana frakcija komunalnih in podobnih odpadkov	0	204.880	105.520	216.020	159.040
19 08 01	Ostanki na grabljah in sitih	3.580	0	0	0	0
19 08 02	Odpadki iz peskolovov	52.120	47.240	36.060	43.480	44.320
19 12 09	Minerali (npr. pesek, kamenje)	17.960	20.280	25.080	23.320	16.780
19 12 12	Drugi odpadki iz mehanske obdelave odpadkov	0	0	0	112.690	91.900
SKUPAJ NEKOMUNALNI ODPADKI		808.347	1.581.995	1.270.394	1.334.925	1.312.954
KOMUNALNI ODPADKI						
20 03 01	Mešani komunalni odpadki	5.017.540	5.047.637	3.410.144	4.119.310	3.571.269
20 03 03	Odpadki iz čiščenja cest	56.445	57.970	55.710	155.680	92.740
20 03 07	Kosovni odpadki	1.679.160	1.543.600	1.470.020	1.698.540	1.746.808
SKUPAJ KOMUNALNI ODPADKI		6.753.145	6.649.207	4.935.874	5.973.530	5.410.817
SKUPAJ NEKOMUNALNI IN KOMUNALNI ODPADKI IZ POMURJA		7.561.492	8.231.202	6.206.268	7.308.455	6.723.771
ODPADKI UE ORMOŽ, UE LENART, UE PTUJ, UE BLED IN NOVA GORICA						
17 06 05*	Gradbeni materiali, ki vsebujejo azbest	0	0	0	0	15.580
20 03 01	Mešani komunalni odpadki	52.840	296.443	512.758	434.535	363.930
20 03 07	Kosovni odpadki	0	45.930	86.150	116.447	186.012
SKUPAJ IZ UE ORMOŽ		52.840	342.373	598.908	550.982	565.522
17 06 05*	Gradbeni materiali, ki vsebujejo azbest	0	0	1.580	0	3.340
20 03 01	Mešani komunalni odpadki	0	0	312.558	491.002	310.851
20 03 07	Kosovni odpadki	0	0	0	231.323	161.100
SKUPAJ UE LENART		0	0	314.138	722.325	475.291
17 09 04	Mešani gradbeni odpadki in odpadki iz rušenja objektov - UE Ptuj	0	0	0	0	1.100
20 03 01	Mešani komunalni odpadki - UE Ptuj	0	0	0	0	331.254
20 03 01	Mešani komunalni odpadki - UE Bled in Nova Gorica	0	0	0	113.768	349.556
20 03 07	Kosovni odpadki - Nova Gorica	0	0	0	39.770	0
SKUPAJ UE PTUJ, UE BLED IN NOVA GORICA		0	0	0	153.538	681.910
ODPADKI IZVEN POMURJA						
17 06 05*	Gradbeni materiali, ki vsebujejo azbest	36.040	27.020	0	0	0
19 12 12	Drugi odpadki iz mehanske obdelave odpadkov	195.360	25.550	0	0	0
SKUPAJ ODPADKI IZVEN POMURJA		231.400	52.570	0	0	0
SKUPAJ ODLOŽENO - POMURJE IN IZVEN POMURJA		7.845.732	8.626.145	7.119.314	8.735.300	8.446.494

V Prilogah so prikazani analitične vhodne količine odpadkov po občinah za leto 2019 in 2020 ter primerjava realiziranih količin za leto 2020 s planiranimi za leto 2020.

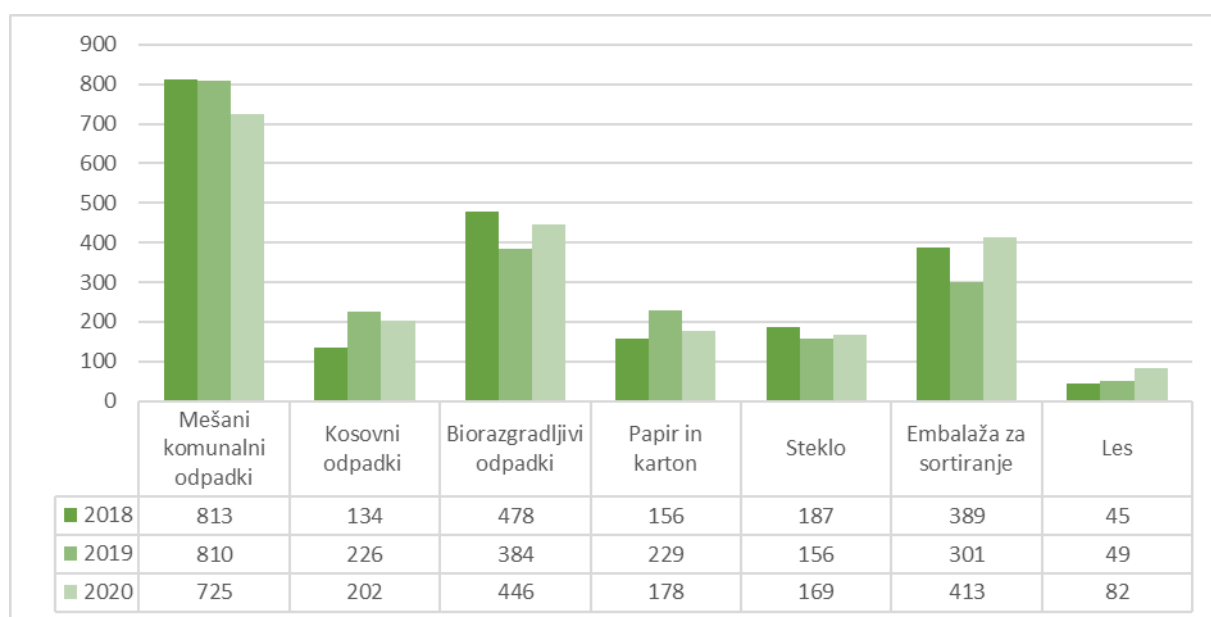
3.3 Analiza vhodnih tokov odpadkov

Z vidika namena ustanovitve podjetja gotovo najpomembnejši del tega poročila predstavlja vhodni tok odpadkov, ki pomembno vpliva na organizacijo dela v podjetju, ki te odpadke prevzema in obdeluje. Kot vsako leto v zelo nazornih grafih poskušamo občinam prikazati, kaj se dogaja na področju zbiranja odpadkov po zbirateljih in potem skupno po občinah, kjer je možno iz primerjav z drugimi priti do pomembnih zaključkov.

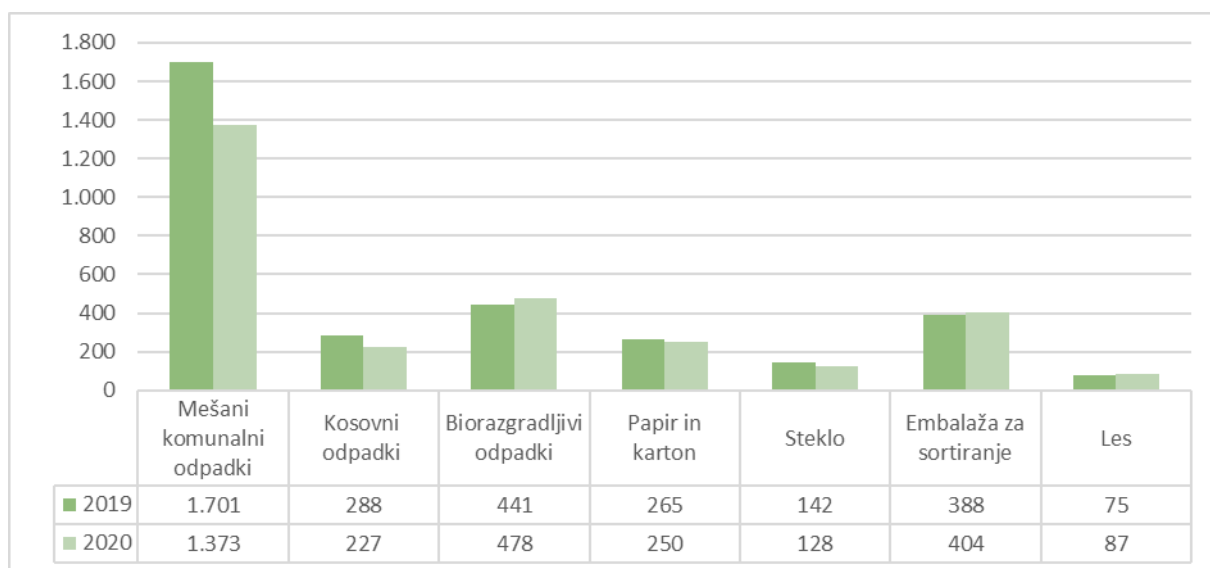
Graf 3: Sprejem izbranih odpadkov po letih iz območjih, kjer izvaja GJS podjetje KSP Ljutomer d.o.o. v t



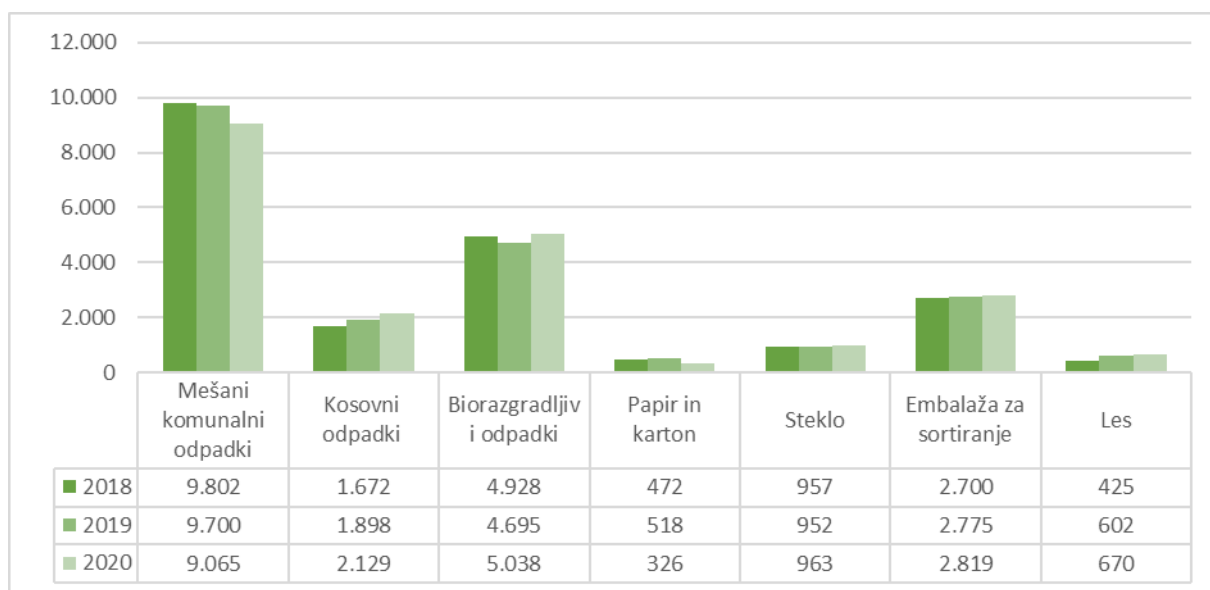
Graf 4: Sprejem izbranih odpadkov po letih iz območjih, kjer izvaja GJS podjetje Saubermacher Slovenija d.o.o. v t



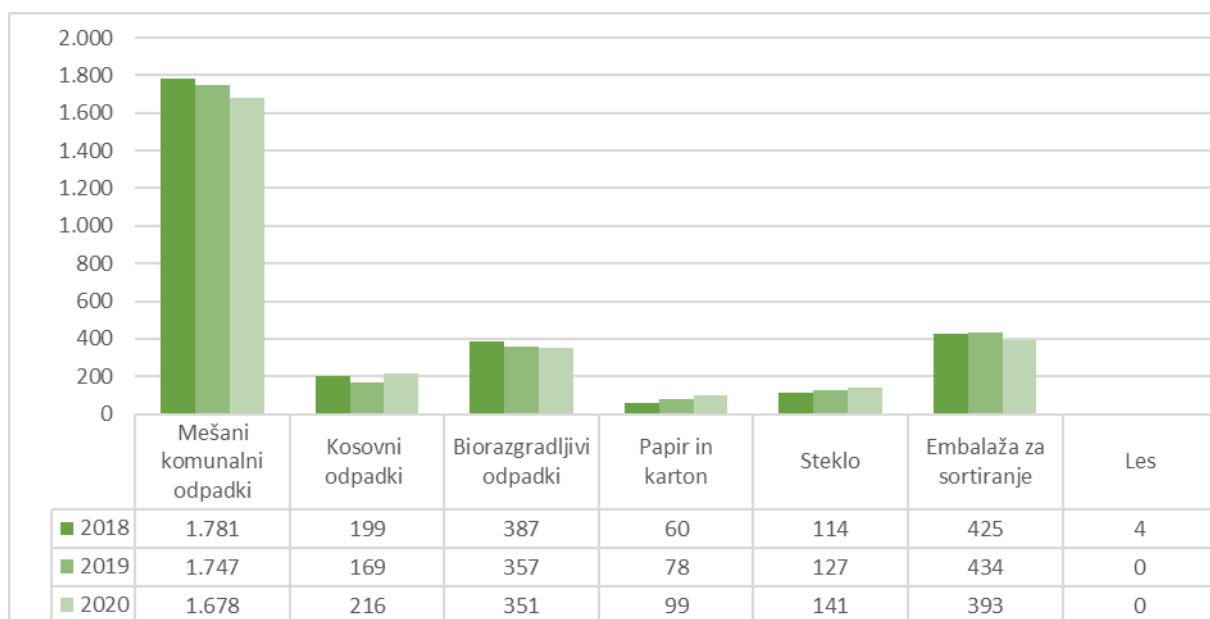
Graf 5: Sprejem izbranih odpadkov po letih iz območjih, kjer izvaja GJS podjetje Komunala Radgona d.o.o. v t



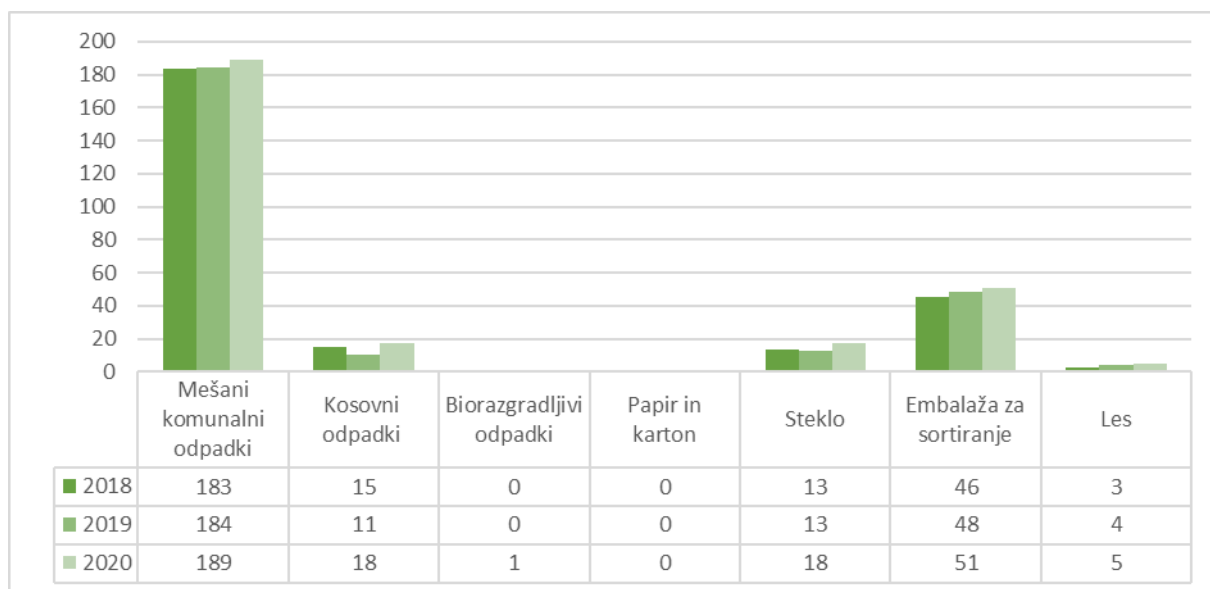
Graf 6: Sprejem izbranih odpadkov po letih iz območjih, kjer izvaja GJS podjetje Saubermacher – Komunala Murska Sobota d.o.o. in CEROP d.o.o. v t



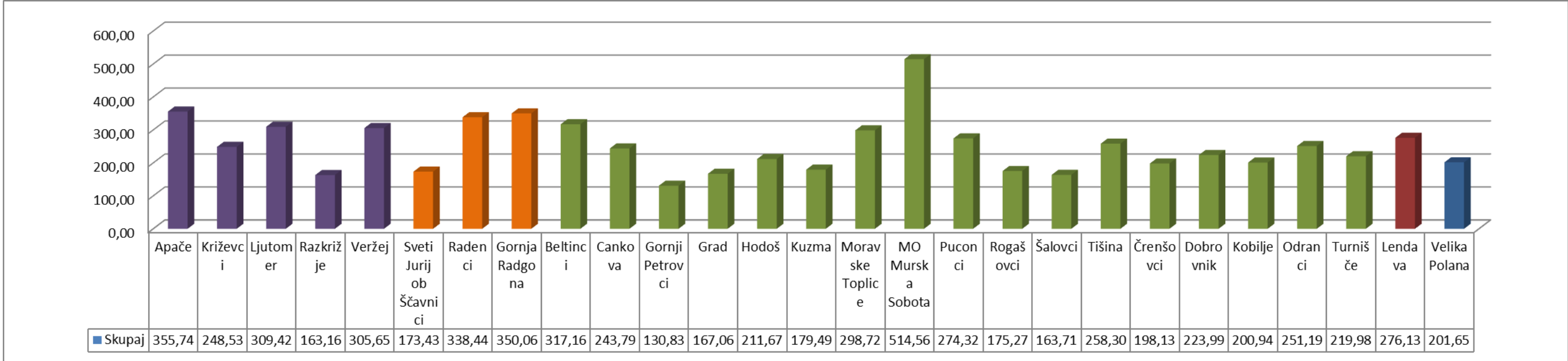
Graf 7: Sprejem izbranih odpadkov po letih iz območjih, kjer izvaja GJS podjetje EKO - PARK d.o.o. Lendava v t



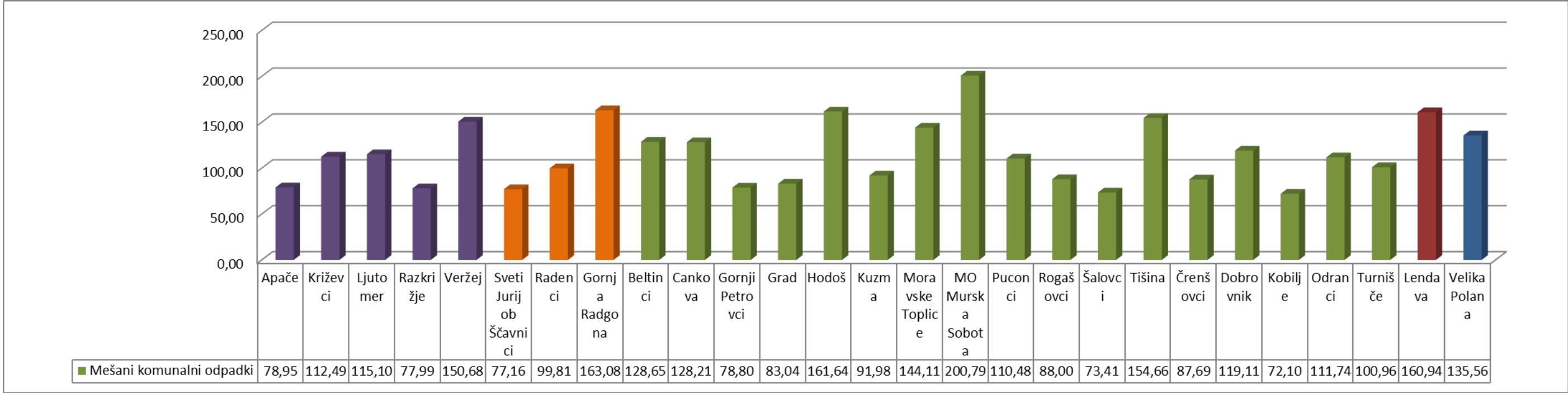
Graf 8: Sprejem izbranih odpadkov po letih iz območjih, kjer izvaja GJS podjetje Natura VePo d.o.o. v t



Graf 9: Sprejete količine izbranih odpadkov po občinah na prebivalca skupaj v kg v letu 2020³

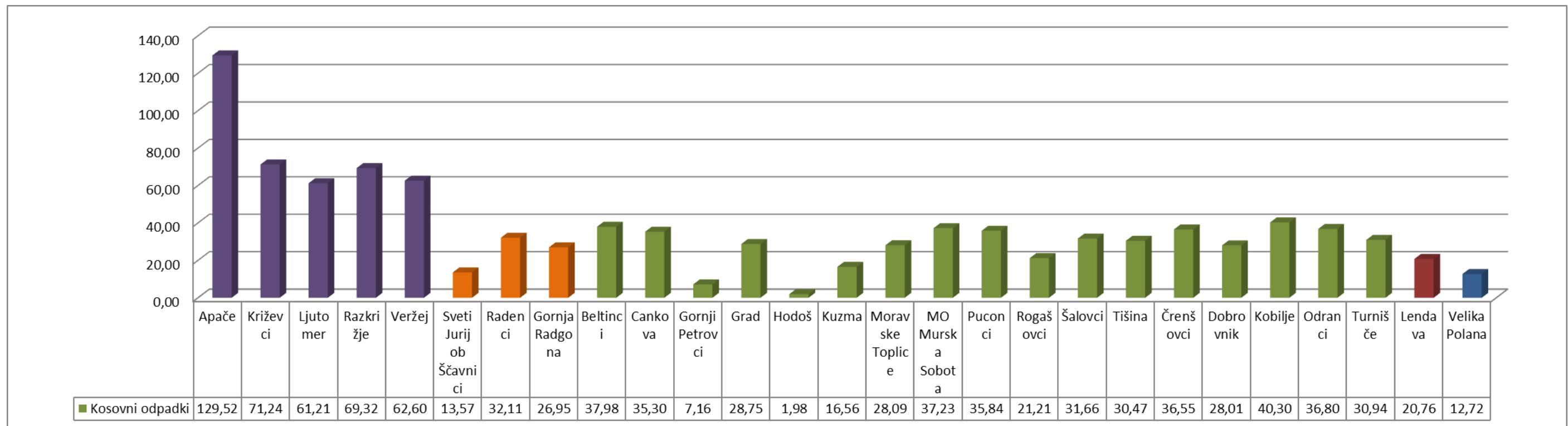
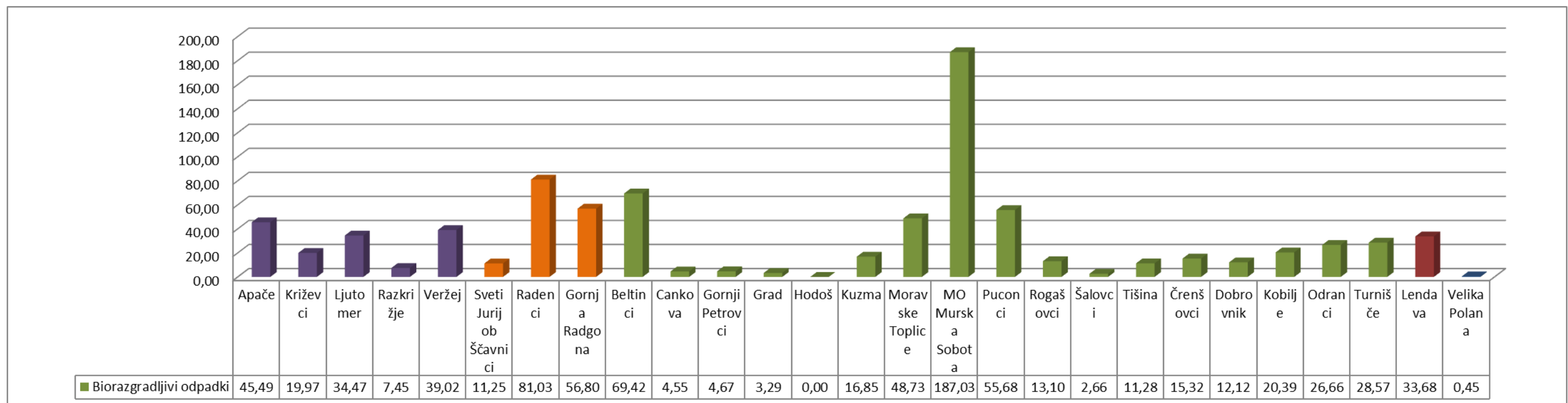


Graf 10: Sprejete količine mešanih komunalnih odpadkov po občinah na prebivalca skupaj v kg v letu 2020⁴

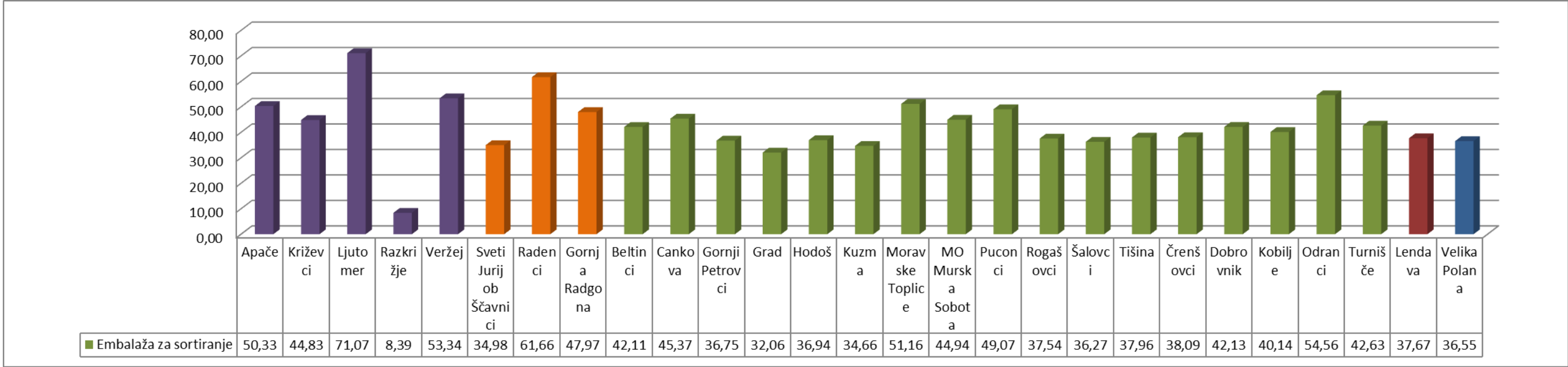


³ Zajete so naslednje klasifikacijske številke: Mešani komunalni odpadki (20 03 01), Kosovni odpadki (20 03 07), Biorazgradljivi odpadki (20 02 01), Papir in karton (15 01 01, 20 01 01), Steklo (15 01 07, 20 01 02), Embalaža za sortiranje (02 01 14, 07 02 13, 12 01 05, 17 02 03, 15 01 02, 15 01 06, 20 01 39 in 20 01 40) in Les (20 01 38).

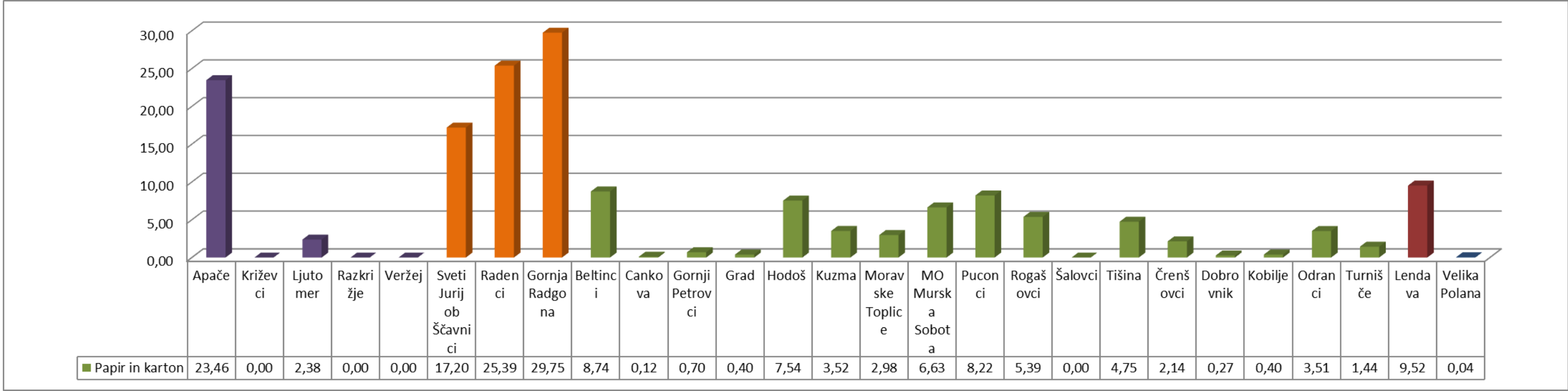
⁴ Zajete so naslednje klasifikacijske številke: Mešani komunalni odpadki (20 03 01).

Graf 11: Sprejete količine kosovnih odpadkov po občinah na prebivalca skupaj v kg v letu 2020⁵Graf 12: Sprejete količine biorazgradljivih odpadkov po občinah na prebivalca skupaj v kg v letu 2020⁶⁵ Zajete so naslednje klasifikacijske številke: Kosovni odpadki (20 03 07).⁶ Zajete so naslednje klasifikacijske številke: Biorazgradljivi odpadki (20 02 01).

Graf 13: Sprejete količine embalaže za sortiranje po občinah na prebivalca skupaj v kg v letu 2020⁷



Graf 14: Sprejete količine papirja in kartona po občinah na prebivalca skupaj v kg v letu 2020⁸



⁷ Zajete so naslednje klasifikacijske številke: Embalaža za sortiranje (02 01 14, 07 02 13, 17 02 03, 15 01 02, 15 01 06, 20 01 39 in 20 01 40).

⁸ Zajete so naslednje klasifikacijske številke: Papir in karton (15 01 01, 20 01 01).

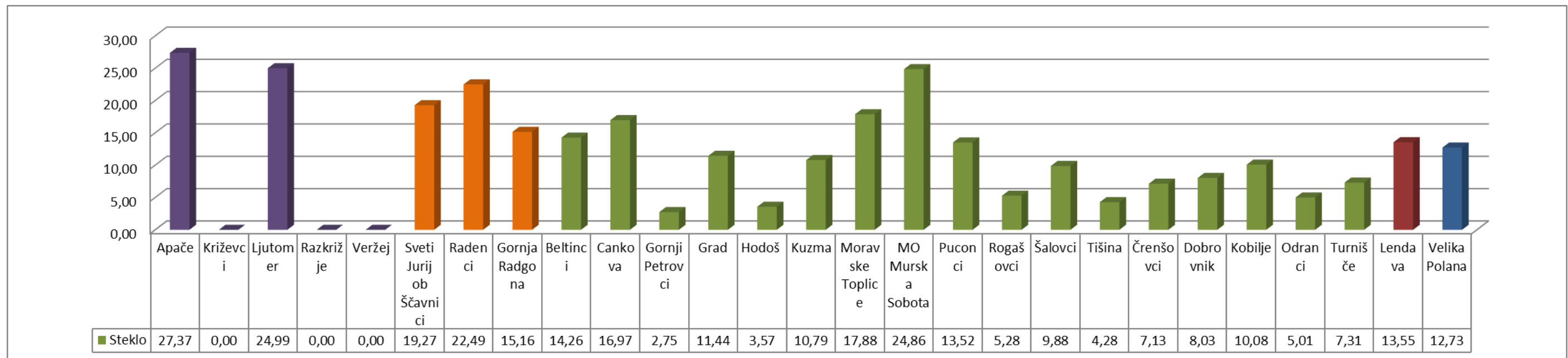
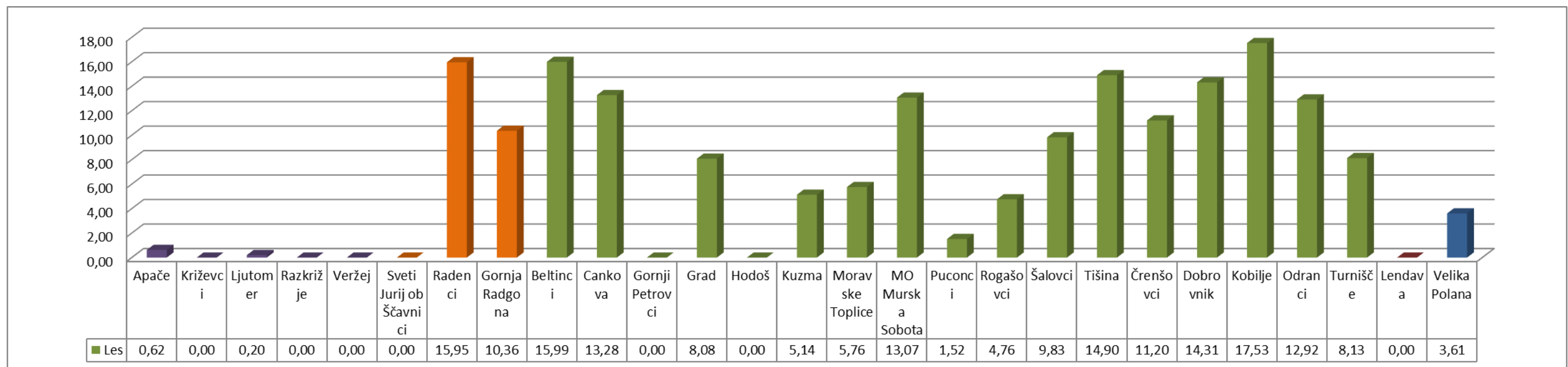
Graf 15: Sprejete količine stekla po občinah na prebivalca skupaj v kg v letu 2020⁹Graf 16: Sprejete količine lesa po občinah na prebivalca skupaj v letu 2020¹⁰⁹ Zajete so naslednje klasifikacijske številke: Steklo (15 01 07, 20 01 02).¹⁰ Zajete so naslednje klasifikacijske številke: Les (20 01 38).

Tabela 12: Primerjava planiranih količin za leto 2020 z realiziranimi po občinah v letu 2020 na prebivalca v kg

Izvajalec GJS zbiranja	Občina	Mešani komunalni odpadki ¹¹		Kosovni odpadki ¹²		Biorazgradljivi odpadki ¹³		Papir in karton ¹⁴		Steklo ¹⁵		Embalaža za sortiranje ¹⁶		Les ¹⁷		Skupaj ¹⁸	
		Realizacija	Plan	Realizacija	Plan	Realizacija	Plan	Realizacija	Plan	Realizacija	Plan	Realizacija	Plan	Realizacija	Plan	Realizacija	Plan
KSP Ljutomer d.o.o.	Apače	78,95	72,16	129,52	107,85	45,49	42,23	23,46	23,99	27,37	26,16	50,33	46,32	0,62	0,00	355,74	318,72
	Križevci	112,49	117,12	71,24	56,95	19,97	21,28	0,00	0,00	0,00	0,00	44,83	40,69	0,00	0,00	248,53	236,03
	Ljutomer	115,10	115,81	61,21	53,09	34,47	39,30	2,38	4,23	24,99	24,00	71,07	70,31	0,20	0,42	309,42	307,15
	Razkrižje	77,99	77,20	69,32	60,18	7,45	8,77	0,00	0,00	0,00	0,00	8,39	1,78	0,00	0,00	163,16	147,92
	Veržej	150,68	151,00	62,60	59,62	39,02	50,08	0,00	0,00	0,00	0,00	53,34	54,62	0,00	0,00	305,65	315,31
SAUBERMACHER SLOVENIJA d.o.o.	Sveti Jurij ob Ščavnici	77,16	80,02	13,57	29,45	11,25	11,95	17,20	30,54	19,27	13,95	34,98	25,38	0,00	0,00	173,43	191,28
	Radenci	99,81	116,42	32,11	29,60	81,03	76,13	25,39	32,64	22,49	24,45	61,66	47,51	15,95	10,63	338,44	337,39
KOMUNALA RADGONA d.o.o.	Gornja Radgona	163,08	204,15	26,95	35,19	56,80	57,69	29,75	34,61	15,16	17,66	47,97	48,34	10,36	9,85	350,06	407,48
SAUBERMACHER - KOMUNALA Murska Sobota d.o.o.	Beltinci	128,65	142,86	37,98	36,39	69,42	67,82	8,74	2,17	14,26	13,30	42,11	43,35	15,99	13,78	317,16	319,67
	Cankova	128,21	129,09	35,30	31,71	4,55	1,55	0,12	2,83	16,97	13,48	45,37	47,04	13,28	11,65	243,79	237,35
	Gornji Petrovci	78,80	82,60	7,16	12,60	4,67	0,00	0,70	1,61	2,75	2,80	36,75	36,13	0,00	0,25	130,83	135,99
	Grad	83,04	84,60	28,75	29,21	3,29	0,00	0,40	1,77	11,44	18,46	32,06	33,40	8,08	9,58	167,06	177,01
	Hodoš	161,64	174,45	1,98	4,26	0,00	0,00	7,54	10,59	3,57	18,80	36,94	37,90	0,00	0,00	211,67	246,00
	Kuzma	91,98	89,02	16,56	6,80	16,85	6,06	3,52	5,41	10,79	5,96	34,66	35,10	5,14	0,00	179,49	148,34
	Moravske Toplice	144,11	184,99	28,09	26,88	48,73	67,60	2,98	6,58	17,88	24,90	51,16	50,70	5,76	3,49	298,72	365,13
	MO Murska Sobota	200,79	217,07	37,23	34,85	187,03	190,93	6,63	19,27	24,86	25,47	44,94	50,43	13,07	15,96	514,56	553,98
	Puconci	110,48	104,62	35,84	25,81	55,68	55,91	8,22	9,42	13,52	14,92	49,07	45,72	1,52	0,99	274,32	257,39
	Rogašovci	88,00	80,43	21,21	19,50	13,10	5,35	5,39	5,47	5,28	4,32	37,54	36,05	4,76	4,46	175,27	155,58
	Šalovci	73,41	76,85	31,66	26,45	2,66	0,00	0,00	1,80	9,88	5,94	36,27	33,11	9,83	11,73	163,71	155,88
	Tišina	154,66	154,92	30,47	28,10	11,28	2,62	4,75	0,73	4,28	2,35	37,96	38,88	14,90	8,98	258,30	236,58
	Črenšovci	87,69	105,39	36,55	34,40	15,32	12,69	2,14	1,95	7,13	6,64	38,09	38,98	11,20	11,01	198,13	211,06
	Dobrovnik	119,11	114,23	28,01	25,08	12,12	8,31	0,27	8,19	8,03	5,26	42,13	39,82	14,31	16,26	223,99	217,15
	Kobilje	72,10	84,68	40,30	28,43	20,39	8,05	0,40	2,11	10,08	9,78	40,14	40,14	17,53	10,96	200,94	184,15
Odranci	111,74	123,08	36,80	36,06	26,66	18,34	3,51	13,35	5,01	3,98	54,56	46,93	12,92	14,60	251,19	256,33	
Turnišče	100,96	108,48	30,94	30,97	28,57	53,40	1,44	3,17	7,31	7,28	42,63	40,23	8,13	8,32	219,98	251,85	
EKO-PARK d.o.o. Lendava	Lendava	160,94	169,19	20,76	16,65	33,68	37,62	9,52	8,23	13,55	12,82	37,67	43,73	0,00	0,00	276,13	288,24
NATURA VePo d.o.o.	Velika Polana	135,56	133,55	12,72	7,81	0,45	0,13	0,04	0,14	12,73	9,92	36,55	36,22	3,61	3,38	201,65	191,16

¹¹ Zajete so naslednje klasifikacijske številke: Mešani komunalni odpadki (20 03 01)¹² Zajete so naslednje klasifikacijske številke: Kosovni odpadki (20 03 07)¹³ Zajete so naslednje klasifikacijske številke: Biorazgradljivi odpadki (20 02 01)¹⁴ Zajete so naslednje klasifikacijske številke: Papir in karton (15 01 01, 20 01 01)¹⁵ Zajete so naslednje klasifikacijske številke: Steklo (15 01 07, 20 01 02)¹⁶ Zajete so naslednje klasifikacijske številke: Embalaža za sortiranje (02 01 14, 07 02 13, 15 01 02, 15 01 06, 17 02 03, 20 01 39 in 20 01 40)¹⁷ Zajete so naslednje klasifikacijske številke: Les (20 01 38).¹⁸ Zajete so naslednje klasifikacijske številke: Mešani komunalni odpadki (20 03 01), Kosovni odpadki (20 03 07), Biorazgradljivi odpadki (20 02 01), Papir in karton (15 01 01, 20 01 01), Steklo (15 01 07, 20 01 02), Embalaža za sortiranje (02 01 14, 07 02 13, 15 01 02, 15 01 06, 17 02 03, 20 01 39 in 20 01 40), Les (20 01 38).

4 UPRAVLJANJE S ČLOVEŠKIMI VIRI

V letu 2020 je bilo v podjetju CEROP d.o.o. povprečno zaposlenih 90 delavcev, vse zaposlitve so bile realizirane v okviru načrtovanega števila zaposlenih za leto 2020, po katerem je bilo sistemiziranih 94 delovnih mest. Večina delavcev – 77 – je zaposlenih za nedoločen čas.

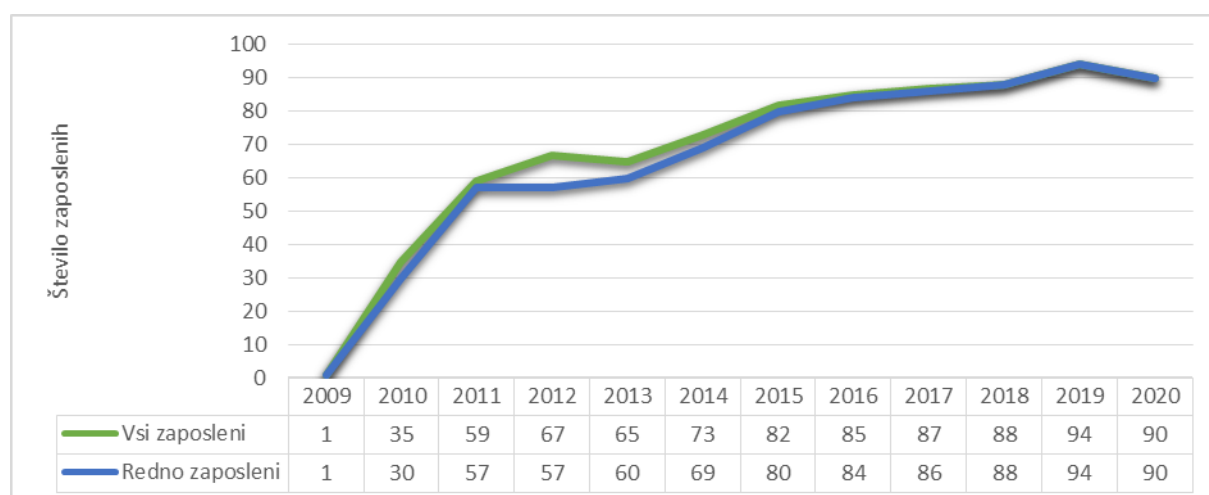
V lanskem letu so bile sklenjene štiri nove pogodbe o zaposlitvi, za določen čas, medtem ko je veljavnost pogodb o zaposlitvi prenehala petim delavcem (4 sporazumne razveljavite, 1 sporazumna razveljavitev zaradi upokojitve). Vključevali smo se tudi v izvajanje različnih ukrepov aktivne politike zaposlovanja. Tako smo tekom leta dvema brezposelnima osebam omogočili zaposlitev v okviru programa Spodbujanja zaposlovanja – Zaposli.me in Učne delavnice, dvema brezposelnima osebam pa smo omogočili trimesečno usposabljanje v okviru projekta usposabljanja na delovnem mestu Usposabljam.se.

V nadaljevanju so prikazani podatki o številu zaposlenih po mesecih za obdobje januar – december 2020 ter podatki o številu zaposlenih v obdobju od začetka delovanja podjetja v letu 2009 pa do konca leta 2020.

Tabela 13: Pregled zaposlenih po mesecih za obdobje januar – december 2020

	I.	II.	III.	IV.	V.	VI.	VII.	VIII.	IX.	X.	XI.	XII.
redno zaposleni	91	91	90	91	88	89	89	89	89	89	90	90

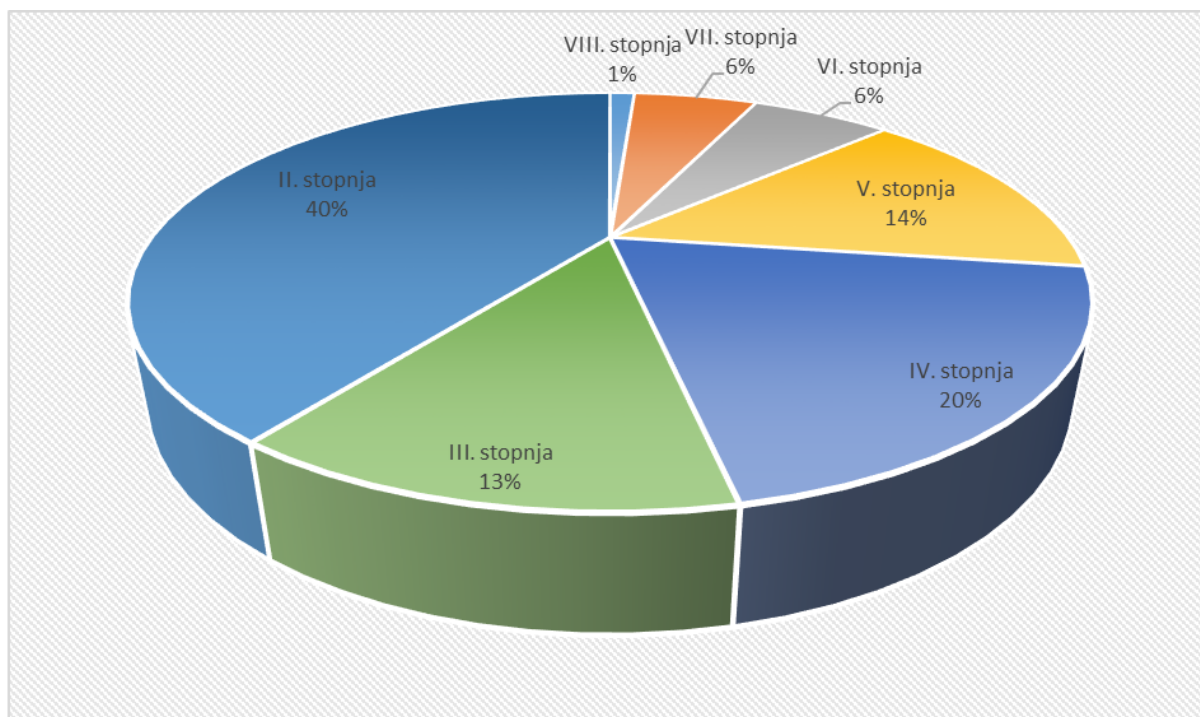
Graf 17: Število zaposlenih v obdobju 2009 – 2020



Med zaposlenimi glede na spol je v podjetju sicer pretežni del zaposlenih moških, vendar pa v nasprotju s povprečjem dejavnosti podjetje zaposluje tudi veliko žensk. Konec leta 2020 je bilo tako v podjetju zaposlenih 47 moških (52 %) in 43 žensk (48 %).

Od skupnega števila zaposlenih je bilo konec leta starejših od 50 let 37,78 odstotka zaposlenih, mlajših od 30 let je 3,33 odstotka, 22,22 odstotka zaposlenih je starih med 31 in 40 let, medtem ko je 36,67 odstotka zaposlenih starih med 41 in 50 let. Najmlajši zaposleni ima 27 let, najstarejši pa 66 let. Status starejšega delavca so imeli ob koncu leta 4 zaposleni. V podjetju prevladujejo predvsem zaposleni z nižjo stopnjo izobrazbe, kar izhaja iz narave dejavnosti, ki jo podjetje opravlja. Tako je bila v koledarskem letu 2020 glede na stopnjo izobrazbe v podjetju zaposlenih več kot polovica delavcev z II. (dokončana osnovna šola) in III. (nižja poklicna izobrazba) stopnjo izobrazbe.

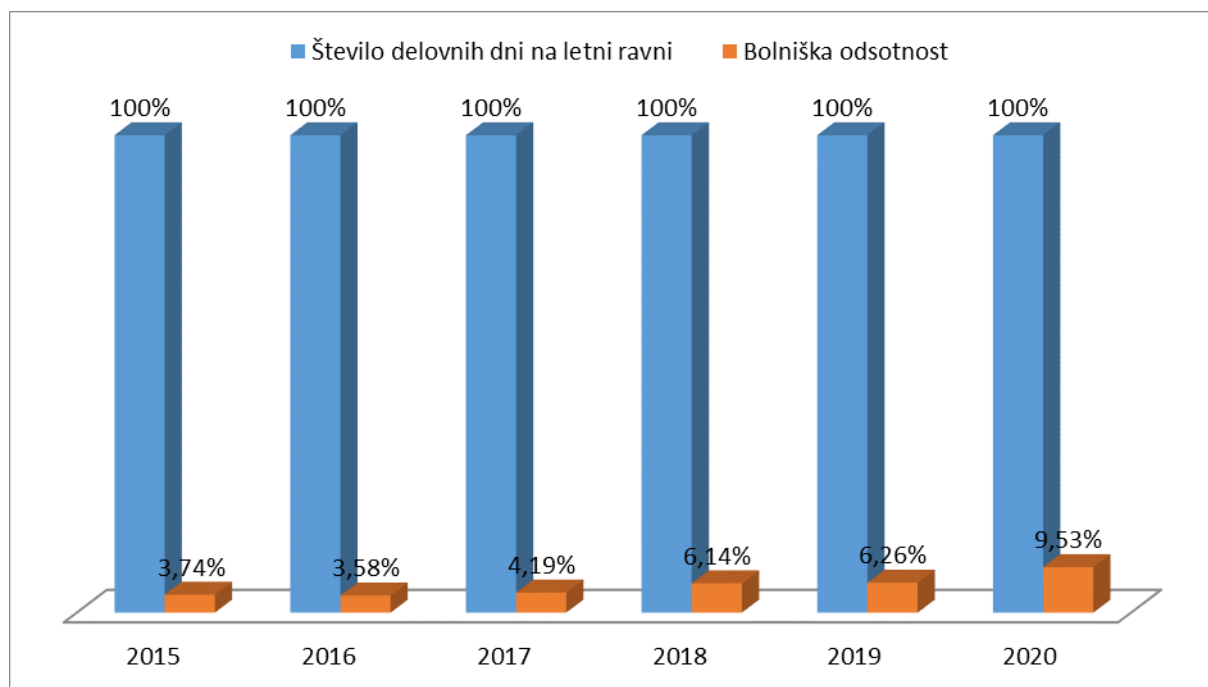
Graf 18: Povprečno število zaposlenih po skupinah glede na izobrazbo



Ob koncu leta 2020 je bilo v podjetju zaposlenih 8 invalidnih oseb s III. stopnjo invalidnosti, kar je 1 invalidna oseba manj kot v preteklem letu, s čimer na dan 31. 12. 2020 izpolnjujemo predpisano kvoto v skladu z Uredbo o določitvi kvote za zaposlovanje invalidov, ki za našo dejavnost znaša 6 % od skupnega števila zaposlenih. S skrajšanim delovnim časom je do sredine avgusta delala 1 invalidna oseba.

V obdobju januar - december 2020 je bila evidentirana 9,53 odstotna odsotnost z dela zaradi začasne nezmožnosti za delo glede na skupno število delovnih dni v tem obdobju, kar je v primerjavi z letom poprej precej več, ko je bila odsotnost z dela zaradi začasne nezmožnosti za delo 6,26 %.

Graf 19: Odsotnost z dela zaradi zdravstvenih razlogov v letih 2015, 2016, 2017, 2018, 2019 in 2020



Z namenom povečanja socialne varnosti zaposlenih v času njihove upokojitve smo zaposlenim s statusom delovnega razmerja za nedoločen čas omogočili vključitev v dodatno pokojninsko zavarovanje. Premijo v pokojninski načrt plačujejo tako vključeni zaposleni, kakor tudi delodajalec in sicer v razmerju višine premije 1 : 2. Ob koncu leta 2020 je bilo v kolektivni pokojninski načrt dodatnega prostovoljnega pokojninskega zavarovanja vključenih 72 zaposlenih.

Zdravstveni pregledi so potekali po predvidenem terminskem planu. Na predhodni zdravstveni pregled je bilo napotenih 7, na obdobjni (periodični) pregled pa 38 zaposlenih. Na področju cepljenja zaposlenih smo tudi v letu 2020 sodelovali z Nacionalnim inštitutom za javno zdravje. Izvedeno je bilo obvezno cepljenje proti hepatitisu A in B.

V podjetju zaposlenim plače in prispevke izplačujemo redno. Prav tako se izplačujejo nadomestila plače, dodatki in povrnejo stroški v zvezi z izvajanjem delovnih obveznosti, v skladu z veljavnimi predpisi in kolektivno pogodbo komunalnih dejavnosti. Vsi zaposleni so upravičeni tudi do jubilejne nagrade in regresa za letni dopust. V skladu z zakonodajo smo oblikovali tudi sklad iz naslova obveznosti za izplačila jubilejnih nagrad in odpravnin ob upokojitvi zaposlenih. Izhodiščne plače so v podjetju v letu 2020 glede na leto 2019 ostale nespremenjene. Povprečne izplačane plače v podjetju v letu 2020 so bile 1.651,20 EUR bruto, kar je 88,96 % povprečne plače v Sloveniji.

Plača direktorja pa je vezana na Zakon o prejemkih poslovnih oseb v gospodarskih družbah v večinski lasti R Slovenije in samoupravnih lokalnih skupnosti in je bila izplačana v višini 3 kratnika povprečne plače v dejavnosti »ravnanje z odpadki« v Sloveniji.

5 KOMUNICIRANJE IN ODNOSI Z JAVNOSTJO

Komuniciranje in odnosi z javnostjo predstavljajo za podjetje zelo pomemben dejavnik uspešnega delovanja. Veliko pozornosti tako namenjamo osveščanju o odgovornem ravnanju z okoljem, predvsem na področju ravnanja z odpadki, pri čemer se poslužujemo oglaševanja preko tradicionalnih medijev – radio, časopis, televizija – lokalnih in tudi širše.

Koristne nasvete glede pravilnega ločevanja odpadkov in druge strokovne vsebine s področja delovanja podjetja, je možno najti tudi na spletni strani podjetja www.cerop.si. Prepoznavnost podjetja širimo tudi s svojim logotipom, ki je objavljen na nekaterih spletnih straneh ustanoviteljev podjetja in pri poslovnih partnerjih.

Glede na to, da v okviru podjetja deluje raziskovalno razvojna skupina Zeleni rudnik Pomurja, v katero so vključeni raziskovalci z različnimi profili znanja, je vzpostavljena komunikacijska mreža tudi z drugimi raziskovalnimi skupinami in izobraževalnimi inštitucijami.

Za večjo ozaveščenost, večjo stopnjo ločevanja ter večje zadovoljstvo in prepoznavnost med uporabniki naših proizvodov in storitev smo bili na voljo tudi z različnimi navodili in pojasnili s področja dela ter strokovnimi nasveti glede uporabe naših izdelkov. Medtem pa se določene aktivnosti (organizacija posvetov in delavnic za različne ciljne skupine, naravoslovni dnevi) zaradi situacije, povezane s koronavirusom, niso izvajale.

6 ODNOS DO OKOLJA

Poglavitna skrb poslovanja podjetja je varovati okolje za naše prihajajoče generacije in sicer na način, da se na eni strani čim več odpadkov uporablja v procesu predelave ali uporabe in na drugi strani čim manj odpadkov, ki negativno vplivajo na okolje, odlaga na odlagališču. Zapisano pa pomeni, da podjetje, poleg spremljanja in upoštevanja zakonodaje, ki narekujejo kako mora podjetje poslovati in se »obnašati« do okolja, poskuša skozi svoj proces poslovanja imeti čim bolj »prijazen« odnos do okolja. Tako neprestano skrbimo za nemoteno delovanje na področju varovanja okolja z zmanjševanjem količin odpadkov za odlaganje, osveščanje ljudi za pravilno ravnanje z odpadki in poudarkom na predelavi odpadkov za ponovno uporabo. Med pomembnejša področja, skupaj z izkoriščanjem odlagališnega plina, predelavo biorazgradljivega blata in pepela, izpostavimo naslednja področja:

1. Izvedeni inšpekcijski pregledi:

Podobno kot v prejšnjih letih, smo tudi v letu 2020 imeli več inšpekcijskih nadzorov. Prvi inšpekcijski pregled je bil vezan na težave s prevzemanjem komunalne odpadne embalaže, kar je država naknadno, vsaj za leto 2020, uredila z interventnim zakonom. V Puconcih je bil naslednji inšpekcijski pregled vezan na spremembo okoljevarstvenega dovoljenja po uradni dolžnosti, katerega smo v mesecu juniju tudi pridobili. V drugem nadzoru se je preverilo delovanje kompostarne. Ugotovljenih ni bilo nobenih pomanjkljivosti.

Ob inšpekcijskem pregledu v Dolgi vasi se je ugotovilo, da ograja ni ustrezno postavljena, kar se je v letu 2020 popravilo in tudi pregledalo s strani pristojnih inšpekcijskih služb. Prav tako je v Dolgi vasi bil izveden nadzor nad izvajanjem rekultivacijske plasti, katerega zaključek je bil, da se prekritje površine telesa odlagališča izvaja v skladu z okoljevarstvenim dovoljenjem in se zato inšpekcijski postopek ustavi.

2. Odlagališče nenevarnih odpadkov Dolga vas:

Nadaljevala so se zapiralna dela, pri katerih je kar nekaj težav povzročila epidemija, saj so nekateri delavci oboleli, drugi bili zaradi rizičnih stikov v karanteni in posledično so zapiralna dela napredovala nekoliko počasneje. Dodatno je zapiralna dela nekoliko podaljšalo obdobje neprimerno vreme in tako smo dela zaključili do 18.11.2020, ko smo o tem tudi poslali obvestilo pristojnim organom.

V decembru 2020 je bil izveden nadzor s strani okoljskega in gradbenega inšpektorja in na osnovi teh dveh pregledov smo s strani Agencije RS za okolje prejeli obvestilo, da so izpolnjeni pogoji za zaprtje odlagališča Dolga vas. Navedeno pomeni, da je potrebno najmanj 30 let izvajati vzdrževanje, varovanje, preglede in monitoringe odlagališča in o tem tudi ustrezno poročati.

3. Odlagališče nenevarnih odpadkov Puconci:

Z letom 2019 se je zapolnilo odlagalno polje II. faza, 1. etapa, zato smo z letom 2020 pričeli z odlaganjem odpadkov v novo polje, tako imenovano II. fazo, 2. etape. Na zapolnjenem odlagalnem polju II. faze, 1. etape pa so se začela izvajati zapiralna dela.

4. **Izvajanje monitoringov ter deratizacije in dezinfekcije v skladu z zakonodajo:**

Podobno kot v preteklih letih smo tudi v letu 2020 izvajali različne monitoringe (emisije plinov, izcednih vod in padavinskih vod, podzemnih vod in površinskih vod) ter deratizacije in dezinfekcije na podlagi katerih zmanjšujemo in preprečujemo škodljive vplive na zdravje ljudi, pomagamo k prijaznejšemu odnosu do okolja in nadaljnjemu razvoju podjetja.

5. **Delovanje raziskovalne skupine »Zeleni rudnik Pomurja« in razvoj novih, okolju prijaznih proizvodov:**

Raziskovalna skupina Zeleni rudnik Pomurja, ki je registrirana na ARRS agenciji Slovenije, se je v letu 2020 ukvarjala z več projekti, vezanimi na ravnanje z odpadki in varovanje okolja. V razvoju substratov za sajenje in vrtnarjenje smo iskali rešitve za nadomestke šote in ustvarjanje izdelkov z nižjim ogljičnim odtisom. Šota je neobnovljiv naravni vir, ki se ga transportira iz baltskih držav in je iz okoljskega vidika vprašljiva. Zato ravno za ta šotni del iščemo ustrezne nadomestke kot so lesni sekanci, kompost, bioogljje in druge vlaknate surovine. V letu 2020 smo sodelovali pri izdelavi dveh magistrskih nalog. Ena se je izdelovala na temo gorljive frakcije odpadkov in lastnostih le teh, druga pa se je ukvarjala z osveščenostjo o ponovni uporabi odpadkov. Projekt, ki ga v Raziskovalni skupini izvajamo že več let, je proučevanje možnosti izkoriščanja vetra za proizvodnjo električne energije. Pri tem smo namestili več manjših vetrnic in proučujemo dinamiko zračnih tokov in možnost izkoriščanja le teh. Z delom raziskovalne skupine je naše podjetje na dobri poti, da bo energetske samozadostno, kljub velikim energetskim porabam zaradi tehnologije. Poleg sončnih elektrarn in kogeneracije, sedaj izrabljamo tudi energijo vetra. Raziskovalna skupina namenja del aktivnosti tudi snovnim tokom odpadkov, reciklaži, proučuje nove možnosti predelave odpadkov in osveščenosti v Pomurju.

6. **Osveščanje prebivalstva:**

Epidemija v letu 2020 je močno vplivala na naše tradicionalne ogledne podjetja, kjer najmlajšim in nekoliko starejšim predstavimo načine ravnanja z odpadki. Tako so nas je v letu 2020 obiskale le 4 skupine in še te veliko manjše zaradi zagotavljanja vseh preventivnih zdravstvenih ukrepov. Prav tako je omejitev gibanja bila razlog, da v tem letu na ogledu nismo imeli obiskovalcev iz tujine.

7. **Predelava nenevarnih odpadkov v trdno gorivo:**

V Sloveniji smo za ravnanje z odpadki, ki imajo visoko kurilno vrednost še vedno odvisni od tujine. Tako smo enako kot v preteklosti tudi v letu 2020 odpadke izvažali v Avstrijo in na Slovaško. Odpadke z visoko kurilno vrednostjo smo uvrščali v odpadke s številko 19 12 12.

8. **Predelava odpadkov v kompostarni:**

Podobno kot v preteklih letih, nam je uspelo ločeno zbrane biološko razgradljive odpadke predelati v kompost, ki ustreza kriterijem za prvi kakovostni razred in ga je prav tako dovoljeno uporabljati za namene ekološke pridelave. Tako nadaljujemo s proizvodnjo Čistega komposta I. klase.

7 UPRAVLJANJE S TVEGANJEM

Vsako podjetje se skozi svoje poslovanje sooča z različnimi tveganji. Da bi se podjetje izognilo nepričakovanim situacijam, so potrebna neprestana spremljanja, analize, ocenjevanja in ukrepanja. Pri trenutnem poslovanju našega podjetja lahko upravljanje s tveganji razdelimo v tri podskupine in sicer poslovno tveganje, finančno tveganje in tveganje delovanja.

7.1 Poslovno tveganje

Med poslovno tveganje lahko uvrščamo predvsem nabavno tveganje, razvojno tveganje, kadrovsko tveganje, tveganje izgube premoženja, zunanja tveganja, prodajna tveganja in konkurenčno tveganje. Med prej naštetimi tveganji smo v našem podjetju najbolj izpostavljeni naslednjim tveganjem:

- *Nabavno tveganje*: Na področju nabavnega tveganja se soočamo z dvema vrstama tveganja in sicer, da so materiali, ki jih sprejemamo na sortiranje zelo nekakovostni (npr. gospodinjska slabo izvajajo ločeno zbiranje frakcij) in, da se materiali, ki bi morali biti dostavljeni k nam na sortiranje predajo na sortiranje v druge sortirnice po Sloveniji (npr. embalažne sheme preusmerijo sortiranje embalažnih materialov iz območja Pomurja na druge sortirnice po Sloveniji).
- *Razvojno tveganje*: Je predvsem povezano z doseganjem zastavljenih prihodnjih ciljev in izgradenj še neizvršenih investicij. Tukaj ostaja tveganje zamude rokov doseganja zastavljenih ciljev, ki so povezani s pridobivanjem različnih dovoljenj in velikimi finančnimi vložki.
- *Prodajno tveganje*: Ker ponudba materiala presega povpraševanje po materialih, kar posledično vpliva na veliko gibanje cen, se v podjetju nenehno soočamo s prodajnim tveganjem. Ker v podjetju sortiramo tudi material, katerega lastništvo ne preide na nas, lahko v podjetju pridemo do situacije, da imamo material, ki je v našem lastništvu na razpolago za prodajo ravno v času, ko so ponudbene cene za prevzem najnižje oz. je potrebno za določene materiale plačati, da ti jih prevzemnik prevzame.
- *Konkurenčno tveganje*: Ker je v Sloveniji izgrajenih čedalje več sortirnih linij za sortiranje ločenih frakcij, obenem pa zakonodaja narekuje, da shema sama odloča na kateri sortirni liniji se bo njihov delež sortiral, istočasno pa se količina embalažnih materialov ne zvišuje v enakem deležu, kot se povečujejo kapacitete sortirnic, je podjetje neprestano v konkurenčnem tveganju na področju sortiranja ločenih frakcij.

7.2 Finančno tveganje

Pri finančnem tveganju se podjetje lahko sooča z likvidnostnim tveganjem, kreditnim tveganjem, valutnim tveganjem in obrestnim tveganjem. Med prej naštetimi tveganji smo v našem podjetju najbolj izpostavljeni dvema od prej naštetih štirih tveganj in sicer:

- *Likvidnostno tveganje:* V podjetju smo v veliki meri vezani na izvajalce gospodarske javne službe zbiranja določenih vrst komunalnih odpadkov, ki v našem imenu na svojih položnicah zaračunavajo naše storitve in nam morajo prejeta denarna sredstva iz našega dela tedensko prenakazovati in kjer lahko pride do začasnih likvidnostnih težav v primeru neizpolnjevanj pogodbenih obveznosti iz naslova prenakazovanja denarnih sredstev. Tako kot v letu 2019 smo se tudi v letu 2020 soočili še s težavo neprevzemanja materiala s strani shem (mešana ločena embalaža in mešana embalaža izločena iz mešanih komunalnih odpadkov), kar je posledično pomenilo, da podjetju nobena shema ni pokrila stroškov in naslova sortiranja embalažnih materialov, medtem, ko smo tekoče stroške (amortizacije, dela...) morali poplačati na predpisane roke.
- *Valutno tveganje:* Zaradi težkega izpolnjevanja pogodbenih zahtev na področju plačevanja svojih obveznosti, poslovni partnerji neprestano zaprošajo za podaljševanje valut. Tako je z določenimi poslovnimi partnerji odobren že 45 ali celo 60 dnevni valutni rok, kar posledično pomeni, da smo neprestano izpostavljeni tveganjem na tem področju.

7.3 Tveganje delovanja

Za uspešno delovanje vsakega podjetja je zelo pomembno, da na trgu posluje konkurenčno, obenem pa svoje poslovanje izvaja v skladu z zakonodajo. Pri tveganju delovanja je naše podjetje izpostavljeno naslednjim tveganjem:

- *Proizvodno tveganje:* Kljub temu, da imamo v upravljanju center za ravnanje z odpadki, ostaja veliko tveganje na področju proizvodnje in sicer zaradi morebitnih okvar in težavnosti pridobitve nadomestnih delov. Tako lahko zaradi strojeloma na določeni opremi pride do zastoja celotnega obrata, kar posledično pomeni, da ne moremo v določenem roku izvesti pogodbenih obveznosti. Ker se v podjetju velik del obdelave/sortiranja izvaja obenem tudi ročno, kar pomeni, da je prisotno fizično delo človeka, smo dodatno izpostavljeni tveganju in sicer na področju nepravilnega ali površnega sortiranja materialov in bolniškimi izpadom, ki lahko dodatno oslabijo kakovost in količino dela. Glede na starost opreme bo potrebno pripraviti načrt njene modernizacije.
- *Informacijsko tveganje:* Informacijsko tveganje se kaže v neizpopolnjenih informacijskih programih, ki ne dosegajo zahtev poslovanja, izgubi arhivskih podatkov, nepravilni vzpostavitev arhivskih podatkov in neznanju dela z računalniškimi programi podjetja.
- *Okoljsko tveganje:* Podjetje se pri poslovanju sooča s strogo zakonodajo, ki jo mora dosledno upoštevati. V primeru neupoštevanja oziroma kršenja zakonskih določil, lahko

pride do prepovedi poslovanja ali nezmožnosti poslovanja zaradi pomanjkanja dovoljenj zaradi sprememb v zakonodaji ali zamude pri izdaji posameznih dovoljenj.

- *Požarno tveganje:* Podjetje je pri svojem poslovanju neprestano izpostavljeno požarnemu tveganju, saj se odpadki, ki je odložen na odlagališču lahko zaradi vsebine posameznih snovi vname. Tako, kot na odlagališču, so prisotni različni vnetljivi odpadki tudi v sortirnici za ločene frakcije, MBO prostorih in v hali za nevarne odpadke. V halah, kjer so zaprti prostori in so prisotni materiali, ki so namenjeni nadaljnji prodaji so izpostavljeni še večjemu tveganju, saj bi v primeru požara izgubili surovine za nadaljnjo prodajo.
- *Davčno tveganje:* Davčna tveganja so lahko posledica nepravilni uvedbi sprememb na področju sprememb davčne zakonodaje.

8 PRIČAKOVANI RAZVOJ PODJETJA V LETU 2020

Po izteku srednjeročnega obdobja od leta 2013 do leta 2020, za katerega je bil izdelan program razvoja, ki je bil v veliki meri uspešno realiziran, je pred podjetjem priprava novega srednjeročnega plana razvoja za obdobje 2021 do 2027.

Temeljna izhodišča tega programa ostajajo nespremenjena in se nanašajo na doseganje zastavljenih okoljskih ciljev:

- Nadgradnja in digitalizacija linij obdelave vseh vrst odpadkov z namenom, da bi dosegli zniževanje odlaganja odpadkov na način, da ob koncu leta 2027 dosežemo le največ 10 % odlaganja glede na vse količine odpadkov v regiji
- Energetska samooskrba, ki sloni na sončnih elektrarnah na vseh lokacijah (RCEROP, Dolga vas, Ključarovci) in na izrabi kogeneracije z primarno uporabo lastnega plina, ki nastaja v odlagališču in pri anaerobni obdelavi bioloških odpadkov
- Sanacija (obdelava odpadkov) obstoječega odlagalnega polja starega dela odlagališča v Puconcih – gre za pilotni projekt s katerim bi zagotovili dodatni prostor za odlaganje in podaljšali možnost uporabe istega odlagališnega prostora brez širitve na nove površine. Del tega programa je tudi možnost rudarjenja v smislu pridobivanja različnih kovin iz odlagališnega materiala (včasih je bil na odlagališče odloženo vse...).

Ob tem pa predvidevamo, da bodo občine ustanoviteljice postopoma prenesle na CEROP d.o.o. tudi izvajanje javne službe zbiranja, kar bi pomenilo veliko novih možnosti na področju ravnanja z odpadki in pocenilo stroške povezane z odpadki pri povzročiteljih odpadkov.

9 ANALIZA USPEŠNOSTI POSLOVANJA – KAZALNIKI

v EUR

Vrednost kazalnika		Vrednost kazalnika		Index
TEKOČE LETO	PRETEKLO LETO	TEKOČE LETO	PRETEKLO LETO	
2020	2019	2020	2019	20/19

TEMELJNI KAZALNIKI STANJA FINANCIRANJA (VLAGANJA) (PSR 8.26.)

● stopnja lastniškosti financiranja

kapital	3.491.856	3.264.787	0,42	0,34	122
obveznosti do virov sredstev	8.404.278	9.583.197			

● stopnja dolgoročnosti financiranja

vsota kapitala in dolgoročnih dolgov (skupaj z rezervacijami) ter dolgoročnih pasivnih časovnih razmejitev	7.250.815	7.902.254	0,86	0,82	105
obveznosti do virov sredstev	8.404.278	9.583.197			

TEMELJNI KAZALNIKI STANJA INVESTIRANJA (NALOŽBENJA) (PSR 8.27.)

● stopnja osnovnosti investiranja

osnovna sredstva (po knjigovodski vrednosti)	1.594.517	1.925.921	0,19	0,20	94
sredstva	8.404.278	9.583.197			

● stopnja dolgoročnosti investiranja

vsota osnovnih sredstev in dolgoročnih aktivnih časovnih razmejitev (po knjigovodski vrednosti), naložbenih nepremičnin, dolgoročnih finančnih naložb in dolgoročnih poslovnih terjatev	4.048.907	4.424.286	0,48	0,46	104
sredstva	8.404.278	9.583.197			

TEMELJNI KAZALNIKI VODORAVNEGA FINANČNEGA USTROJA (PSR 8.28.)

● koeficient kapitalske pokritosti osnovnih sredstev

kapital	3.491.856	3.264.787	2,19	1,70	129
osnovna sredstva (po knjigovodski vrednosti)	1.594.517	1.925.921			

● koeficient neposredne pokritosti kratkoročnih obveznosti (hitri koeficient)

likvidna sredstva	2.012.770	2.733.417	2,12	2,30	92
kratkoročne obveznosti	951.000	1.187.284			

● koeficient pospešene pokritosti kratkoročnih obveznosti (pospešeni koeficient)

vsota likvidnih sredstev in kratkoročnih terjatev	4.253.003	5.062.375	4,47	4,26	105
kratkoročne obveznosti	951.000	1.187.284			

● koeficient kratkoročne pokritosti kratkoročnih obveznosti (kratkoročni koeficient)

kratkoročna sredstva	4.253.483	5.062.375	4,47	4,26	105
kratkoročne obveznosti	951.000	1.187.284			

TEMELJNI KAZALNIKI GOSPODARNOSTI (PSR 8.30.)

● koeficient gospodarnosti poslovanja

poslovni prihodki	7.939.212	8.125.842	1,03	1,01	102
poslovni odhodki	7.735.306	8.053.601			

TEMELJNI KAZALNIKI DONOSNOSTI (PSR 8.31.)

● koeficient čiste dobičkonosnosti kapitala

čisti dobiček obračunskega obdobja	238.410	104.834	0,07	0,04	209
povprečni kapital (brez čistega poslovnega izida obračunskega obdobja)	3.206.699	2.946.597			

10 DOGODKI PO BILANCI STANJA

Po datumu bilance stanja ni bilo dogodkov, ki bi pomembno vplivali na računovodske izkaze leta 2020. Je pa podjetje v začetku leta 2021 odplačalo iz lastnih sredstev še zadnji del obveznosti povezanih z investicijo v Medgeneracijsko središče v Murski Soboti (zadržana sredstva do izvajalca gradnje) v višini 136.818,16 EUR tako, da nima več nobenih finančnih obveznosti.

11 IZJAVA O ODGOVORNOSTI UPRAVE ZA RAČUNOVODSKE IZKAZE DRUŽBE JAVNEGA PODJETJA CENTER ZA RAVNANJE Z ODPADKI PUCONCI D.O.O.

Uprava Javnega podjetja center za ravnanje z odpadki Puconci d.o.o. potrjuje računovodske izkaze za poslovno leto, končano na dan 31. december 2020, uporabljene računovodske usmeritve in pojasnila k računovodskim izkazom.

Uprava je odgovorna za pripravo letnega poročila, tako da letno poročilo predstavlja resnično in pošteno sliko premoženja družbe in izidov njenega poslovanja.

Uprava je odgovorna tudi za ustrezno vodeno računovodstvo, sprejem ustreznih ukrepov za zavarovanje premoženja in preprečevanje ter odkrivanje prevar in drugih nepravilnosti in nezakonnosti.

Uprava potrjuje, da so bile uporabljene ustrezne računovodske usmeritve, izdelane po načelu previdnosti in dobrega gospodarjenja.

Uprava tudi potrjuje, da so računovodski izkazi skupaj s pojasnili, izdelani na osnovi predpostavke o nadaljnjem poslovanju družbe ter v skladu z veljavno zakonodajo in s Slovenskimi računovodskimi standardi.

Kraj in datum: Vaneča, marec 2021

CENTER ZA RAVNANJE
Z ODPADKI
PUCONCI d.o.o. s

Direktor:
FRANC CIPOT



12 IZJAVA O UPRAVLJANJU DRUŽBE

Skladno z določilom 5. odstavka 70. člena Zakona o gospodarskih družbah CEROP d.o.o. podaja naslednjo izjavo o upravljanju:

Sklicevanje na kodeks o upravljanju

Upravljanje družbe je sistem razdelitve vlog, pristojnosti in odgovornosti med družbeniki, organi vodenja ter organi nadzora ter vzpostavitve ključnih mehanizmov, po katerih ti delujejo, zaradi zagotovitve dolgoročnega razvoja in uspeha družbe.

Upravljanje in vodenje družbe temelji na zakonodaji Republike Slovenije, aktu o ustanovitvi ter ostalih internih aktih družbe. V poslovnem letu družba ni sprejela lastnega kodeksa o upravljanju. Zaradi navedenega predmetno letno poročilo ne vsebuje izjave o skladnosti s kodeksom.

Glavne značilnosti sistema notranjih kontrol in upravljanje tveganj v družbi

Družba CEROP d.o.o. skladno z določili ZGD-1, družbeno pogodbo in internimi akti družbe vzpostavlja ustrezen sistem notranjih kontrol in upravljanje tveganj z učinkovitimi postopki ugotavljanja, merjenja in ocenjevanja ter obvladovanja in spremljanja tveganj, ki jim je ali bi jim bila družba lahko podvržena.

S sistemom notranjih kontrol družba zasleduje tri glavne cilje:

- točnost, zanesljivost in resničnost računovodskega poročanja,
- usklajenost z zakonodajo in drugo regulativo ter
- učinkovitost in uspešnost poslovanja.

Notranje kontrole so usmeritve in postopki, ki jih družba uporablja na vseh nivojih za obvladovanje tveganj. Postopke notranjih kontrol izvaja z namenom zagotavljanja točnosti, transparentnosti, zanesljivosti, preglednosti računovodskega poročanja ter usklajenosti z veljavno zakonodajo.

Družba je glede na zakonske kriterije zavezana k reviziji poslovanja s strani pooblaščenega revizorja. Dodatni nadzor sistemu notranjih kontrol tako predstavlja zunanja revizija.

Računovodske izkaze v družbi pripravljamo v skladu s SRS 2016.

Morebitna tveganja računovodskega poročanja zmanjšujemo:

- z dobrim notranjim informiranjem in obveščanjem,
- z jasnimi računovodskimi usmeritvami,
- s stalnimi izboljšavami računovodske funkcije,
- s pravočasno pripravo, ustrezno podrobno obravnavo in vsebinsko zasnovano izkazov,
- z obsežnimi razkritji in pojasnili,

- z rednimi notranjimi in zunanjimi pregledi poslovnih procesov in poslovanja.

Podatki o sestavi in delovanju organov vodenja ali nadzora ter njihovih komisij

Družba CEROP d.o.o. je družba z omejeno odgovornostjo. Družbeniki preko Sveta ustanoviteljic in skupščine odločajo o vseh zadevah pomembnih za obstoj in poslovanje družbe.

Družbo vodi, zastopa in predstavlja direktor Franc Cipot.

FINANČNI DEL LETNEGA POROČILA ZA LETO 2020**13 IZKAZ CELOTNEGA VSEOBSEGAJOČEGA DONOSA**

(v EUR)		2020	2019	Indeks 20/19
1.	Čisti prihodki od prodaje	7.814.124	8.073.349	97
2.	Sprememba vrednosti zalog proizvodov in nedokončane proizvodnje	-	-	-
3.	Usredstveni lastni proizvodi in lastne storitve	-	-	-
4.	Drugi poslovni prihodki (s prevrednotovalnimi prihodki)	125.088	52.492	238
5.	Stroški blaga, materiala in storitev	4.245.862	4.527.730	94
	a) Nabavna vrednost prodanega blaga in materiala ter stroški porabljenega mat.	740.397	1.096.159	68
	b) Stroški storitev	3.505.465	3.431.571	102
6.	Stroški dela	2.404.006	2.409.276	100
	a) Stroški plač	1.702.963	1.716.832	99
	b) Stroški socialnih in pokojninskih zavarovanj	324.588	322.080	101
	c) Drugi stroški dela	376.455	370.364	102
7.	Odpisi vrednosti	259.937	329.596	79
	a) Amortizacija	221.433	230.766	96
	b) Prevrednot. posl. odhodki pri neopr..sred., opr. osn. sredstvih in nal. nepr.	70	5.162	1
	c) Prevrednotovalni poslovni odhodki pri obratnih sredstvih	38.435	93.667	41
8.	Drugi poslovni odhodki	825.501	786.999	105
9.	Finančni prihodki iz deležev	-	-	-
10.	Finančni prihodki iz danih posojil	2.901	756	383
	a) Finančni prihodki iz posojil, danih družbam v skupini	-	-	-
	b) Finančni prihodki iz posojil, danih drugim	2.901	756	383
11.	Finančni prihodki iz poslovnih terjatev	682	2.765	25
	a) Finančni prihodki iz poslovnih terjatev do družb v skupini	-	-	-
	b) Finančni prihodki iz poslovnih terjatev do drugih	682	2.765	25
12.	Finančni odhodki iz oslabitve in odpisov finančnih naložb	-	-	-
13.	Finančni odhodki iz finančnih obveznosti	14.882	28.187	53
	a) Finančni odhodki iz posojil, prejetih od družb v skupini	-	-	-
	b) Finančni odhodki iz posojil, prejetih od bank	10.908	22.763	48
	c) Finančni odhodki iz izdanih obveznic	-	-	-
	č) Finančni odhodki iz drugih finančnih obveznosti	3.975	5.424	73
14.	Finančni odhodki iz poslovnih obveznosti	184	-	-
	a) Finančni odhodki iz poslovnih obveznosti do družb v skupini	-	-	-
	b) Finančni odhodki iz obveznosti do dobaviteljev in meničnih obveznosti	184	-	-
	c) Finančni odhodki iz drugih poslovnih obveznosti	-	-	-
15.	Drugi prihodki	91.969	78.889	117
16.	Drugi odhodki	18.670	21.629	86
17.	Davek iz dobička	27.312	-	-
18.	Odloženi davki	-	-	-
19.	Čisti poslovni izid obračunskega obdobja	238.410	104.834	227
20.	Druge sestavine vseobsegajočega donosa	(10.998)	1.181	(931)
21.	Celotni vseobsegajoči donos obračunskega obdobja	227.412	106.016	215

14 BILANCA STANJA

(v EUR)		31.12.2020	31.12.2019	Indeks 20/19
SREDSTVA				
A.	Dolgoročna sredstva	4.048.907	4.424.286	92
I.	Neopredmetena sredstva in dolgoročne aktivne časovne razmejitve	3.982	2.962	134
	1. Dolgoročne premoženjske pravice	847	1.028	82
	2. Dobro ime	-	-	-
	3. Predujmi za neopredmetena sredstva	-	-	-
	4. Dolgoročno odloženi stroški razvijanja	-	-	-
	5. Druga neopredmetena sredstva	-	-	-
	6. Dolgoročne aktivne časovne razmejitve	3.135	1.935	-
II.	Opredmetena osnovna sredstva	1.593.670	1.924.894	83
	1. Zemljišča in zgradbe	1.119.560	1.128.536	99
	a) Zemljišča	821.556	821.556	100
	b) Zgradbe	298.005	306.980	97
	2. Proizvajalne naprave in stroji	-	-	-
	3. Druge naprave in oprema	474.110	723.836	65
	4. Biološka sredstva	-	-	-
	5. Opredmetena osnovna sredstva, ki se pridobivajo	-	72.521	-
	a) Opredmetena osnovna sredstva v gradnji in izdelavi	-	72.521	-
III.	Naložbene nepremičnine	2.401.185	2.398.360	100
IV.	Dolgoročne finančne naložbe	50.070	98.070	51
	1. Dolgoročne finančne naložbe, razen posojil	31.070	31.070	100
	a) Delnice in deleži v družbah v skupini	10.000	10.000	100
	b) Delnice in deleži v pridruženih družbah	-	-	-
	c) Druge delnice in deleži	21.070	21.070	100
	č) Druge dolgoročne finančne naložbe	0	-	-
	2. Dolgoročna posojila	19.000	67.000	28
	a) Dolgoročna posojila družbam v skupini	0	-	-
	b) Dolgoročna posojila drugim	19.000	67.000	28
	c) Dolgoročno nevplačani vpoklicani kapital	-	-	-
V.	Dolgoročne poslovne terjatve	-	-	-
VI.	Odložene terjatve za davek	-	-	-
B.	Kratkoročna sredstva	4.253.483	5.062.375	84
I.	Sredstva (skupine za odtujitev) za prodajo	-	-	-
II.	Zaloge	480	-	-
	1. Material	480	-	-
III.	Kratkoročne finančne naložbe	24.000	24.000	100
	1. Kratkoročne finančne naložbe, razen posojil	-	-	-
	2. Kratkoročna posojila	24.000	24.000	100
	a) Kratkoročna posojila družbam v skupini	-	-	-
	b) Kratkoročna posojila drugim	24.000	24.000	100
	c) Kratkoročno nevplačani vpoklicani kapital	-	-	-
IV.	Kratkoročne poslovne terjatve	2.240.233	2.328.957	96
	1. Kratkoročne poslovne terjatve do družb v skupini	77.133	49.078	157
	2. Kratkoročne poslovne terjatve do kupcev	2.031.905	1.957.369	104
	3. Kratkoročne poslovne terjatve do drugih	131.196	322.511	41
V.	Denarna sredstva	1.988.770	2.709.417	73
C.	Kratkoročne aktivne časovne razmejitve	101.888	96.537	106
	Zabilančna sredstva	5.434.903	5.225.919	104
SKUPAJ SREDSTVA		8.404.278	9.583.197	88

Letno poročilo podjetja CEROP d.o.o. za leto 2020

(v EUR)		31.12.2020	31.12.2019	Indeks 20/19
OBVEZNOSTI DO VIROV SREDSTEV				
A.	Kapital	3.491.856	3.264.787	107
I.	Vpoklicani kapital	123.413	123.413	100
	1. Osnovni kapital	123.413	123.413	100
	2. Nevpoklicani kapital (kot odbitna postavka)	-	-	-
II.	Kapitalske rezerve	-	-	-
III.	Rezerve iz dobička	12.341	12.341	100
	1. Zakonske rezerve	12.341	12.341	100
	2. Rezerve za lastne delnice in lastne poslovne deleže	-	-	-
	3. Lastne delnice in lastni poslovni deleži (kot odbitna postavka)	-	-	-
	4. Statutarne rezerve	-	-	-
	5. Druge rezerve iz dobička	-	-	-
IV.	Revalorizacijske rezerve	-	-	-
V.	Rezerve, nastale zaradi vrednotenja po pošteni vrednosti	(22.189)	(11.191)	198
VI.	Preneseni čisti poslovni izid	3.139.880	3.035.389	103
VII.	Čisti poslovni izid poslovnega leta	238.410	104.834	227
B.	Rezervacije in dolgoročne pasivne časovne razmejitve	3.758.959	3.768.895	100
	1. Rezervacije za pokojnine in podobne obveznosti	172.437	162.287	106
	2. Druge rezervacije	3.339.838	3.359.848	99
	3. Dolgoročne pasivne časovne razmejitve	246.685	246.760	100
C.	Dolgoročne obveznosti	-	868.571	-
I.	Dolgoročne finančne obveznosti	-	868.571	-
	1. Dolgoročne finančne obveznosti do družb v skupini	-	-	-
	2. Dolgoročne finančne obveznosti do bank	-	868.571	-
	3. Dolgoročne obveznosti na podlagi obveznic	-	-	-
	4. Druge dolgoročne finančne obveznosti	-	-	-
II.	Dolgoročne poslovne obveznosti	-	-	-
III.	Odložene obveznosti za davek	-	-	-
Č.	Kratkoročne obveznosti	951.000	1.187.284	80
I.	Obveznosti, vključene v skupine za odtujitev	-	-	-
II.	Kratkoročne finančne obveznosti	-	137.143	-
	1. Kratkoročne finančne obveznosti do družb v skupini	-	-	-
	2. Kratkoročne finančne obveznosti do bank	-	137.143	-
	3. Kratkoročne obveznosti na podlagi obveznic	-	-	-
	4. Druge kratkoročne finančne obveznosti	-	-	-
III.	Kratkoročne poslovne obveznosti	951.000	1.050.141	91
	1. Kratkoročne poslovne obveznosti do družb v skupini	59.712	14.640	408
	2. Kratkoročne poslovne obveznosti do dobaviteljev	636.027	767.557	83
	3. Kratkoročne menične obveznosti	-	-	-
	4. Kratkoročne poslovne obveznosti na podlagi predujmov	-	124	-
	5. Druge kratkoročne poslovne obveznosti	255.260	267.820	95
D.	Kratkoročne pasivne časovne razmejitve	202.464	493.660	41
	Zabilančne obveznosti	5.434.903	5.225.919	104
SKUPAJ OBVEZNOSTI DO VIROV SREDSTEV		8.404.278	9.583.197	88

15 IZKAZ DENARNEGA TOKA

<i>(v EUR)</i>		2020	2019
A. Denarni tokovi pri poslovanju			
a) Postavke izkaza poslovnega izida			
	Poslovni prihodki (razen za prevrednotenje) in finančni prihodki iz poslovnih terjatev	8.028.928	8.158.896
	Poslovni odhodki brez amortizacije (razen za prevredn.) in finančni odh. iz posl. obveznosti	(7.532.658)	(7.839.302)
	Davki iz dobička in drugi davki, ki niso zajeti v poslovnih odhodkih	(27.312)	-
		468.959	319.594
b) Spremembe čistih obratnih sredstev (in časovnih razmejitev, rezervacij ter odloženih terjatev in obveznosti za davek) poslovnih postavk bilance stanja			
	Začetne manj končne poslovne terjatve	88.477	(491.015)
	Začetne manj končne aktivne časovne razmejitve	(1.200)	56.372
	Začetne manj končne odložene terjatve za davek	-	-
	Začetna manj končna sredstva (skupine za odtujitev) za prodajo	-	158.436
	Začetne manj končne zaloge	(480)	-
	Končni manj začetni poslovni dolgovi	(99.141)	177.810
	Končne manj začetne pasivne časovne razmejitve in rezervacije	-	176.488
	Končne manj začetne odložene obveznosti za davek	-	-
		(12.345)	78.091
c) Pozitivni ali negativni denarni izid pri poslovanju (a + b)		456.615	397.685
B. Denarni tokovi pri investiranju			
a) Prejemki pri investiranju			
	Prejemki od dobljenih obresti in deležev v dobičku, ki se nanašajo na investiranje	3.148	1.178
	Prejemki od odtujitve neopredmetenih sredstev	-	-
	Prejemki od odtujitve opredmetenih osnovnih sredstev	-	39.298
	Prejemki od odtujitve naložbenih nepremičnin	-	22.945
	Prejemki od odtujitve finančnih naložb	228.000	35.500
		231.148	98.921
b) Izdatki pri investiranju			
	Izdatki za pridobitev neopredmetenih sredstev	-	(1.234)
	Izdatki za pridobitev opredmetenih osnovnih sredstev	(70.996)	(102.415)
	Izdatki za pridobitev naložbenih nepremičnin	-	(30.638)
	Izdatki za pridobitev finančnih naložb	(180.000)	(142.670)
		(250.996)	(276.957)
c) Pozitivni ali negativni denarni izid pri investiranju (a + b)		(19.848)	(178.037)
C. Denarni tokovi pri financiranju			
a) Prejemki pri financiranju			
	Prejemki od vplačanega kapitala	-	-
	Prejemki od povečanja finančnih obveznosti	-	-
		-	-
b) Izdatki pri financiranju			
	Izdatki za dane obresti, ki se nanašajo na financiranje	(14.882)	(28.187)
	Izdatki za vračila kapitala	-	-
	Izdatki za odplačila finančnih obveznosti	(1.142.532)	(137.143)
	Izdatki za izplačila dividend in drugih deležev v dobičku	-	-
		(1.157.415)	(165.330)
c) Pozitivni ali negativni denarni izid pri financiranju (a + b)		(1.157.415)	(165.330)
Č. Končno stanje denarnih sredstev		1.988.770	2.709.417
x)	Denarni izid v obdobju (seštevek prebitkov Ac, Bc in Cc)	(720.647)	54.318
y)	Začetno stanje denarnih sredstev	2.709.417	2.655.100

16 IZKAZ GIBANJA KAPITALA OD 01. 01. 2020 DO 31. 12. 2020

	Vpoklicani kapital		Kapitalske rezerve	Rezerve iz dobička						Revalorizac. rezerve	Rezerve, nastale zaradi vrednotenja po pošteni vrednosti	Preneseni čisti poslovni izid		Čisti poslovni izid poslovnega leta		SKUPAJ KAPITAL
	I			II	III							IV	V	VI		
	(v EUR)	Osnovni kapital I/1	Nevpok. kapital (odbitna postavka) I/2	II	Zakonske rezerve III/1	Rezerve za lastne delnice in lastne poslovne deleže III/2	Lastne delnice in lastni poslovni deleži (odbitna postavka) III/3	Statutarne rezerve III/4	Druge rezerve iz dobička III/5	IV	V	Preneseni čisti dobiček VI/1	Prenesena čista izguba VI/2	Čisti dobiček poslovnega leta VII/1	Čista izguba poslovnega leta VII/2	VIII
A.1. Stanje 31. decembra 2019	123.413	-	-	12.341	-	-	-	-	-	(11.191)	3.035.389	-	104.834	-	3.264.787	
a) Preračuni za nazaj (popravek napak)	-	-	-	-	-	-	-	-	-	-	-	-	-	-	-	
b) Prilagoditve za nazaj (spremembe računovodskih usmeritev)	-	-	-	-	-	-	-	-	-	-	-	-	-	-	-	
A.2. Stanje 1. januarja 2020	123.413	-	-	12.341	-	-	-	-	-	(11.191)	3.035.389	-	104.834	-	3.264.787	
B.1. Spremembe lastniškega kapitala-transakcije z lastniki	-	-	-	-	-	-	-	-	-	-	-	-	-	-	-	
a) Vpis vpoklicanega osnovnega kapitala (vplačila kapitala)	-	-	-	-	-	-	-	-	-	-	-	-	-	-	-	
b) Vpis nevpoklicanega osnovnega kapitala	-	-	-	-	-	-	-	-	-	-	-	-	-	-	-	
c) Vpoklic vpisanega osnovnega kapitala	-	-	-	-	-	-	-	-	-	-	-	-	-	-	-	
č) Vnos dodatnih vplačil kapitala	-	-	-	-	-	-	-	-	-	-	-	-	-	-	-	
d) Nakup lastnih delnic in lastnih poslovnih deležev	-	-	-	-	-	-	-	-	-	-	-	-	-	-	-	
e) Odtujitev oziroma umik lastnih delnic in lastnih poslovnih deležev	-	-	-	-	-	-	-	-	-	-	-	-	-	-	-	
f) Vračilo kapitala	-	-	-	-	-	-	-	-	-	-	-	-	-	-	-	
g) Izplačilo dividend	-	-	-	-	-	-	-	-	-	-	-	-	-	-	-	
h) Izplačilo nagrad organom vodenja	-	-	-	-	-	-	-	-	-	-	-	-	-	-	-	
i) Druge spremembe lastniškega kapitala	-	-	-	-	-	-	-	-	-	-	-	-	-	-	-	
B.2. Celotni vseobsegajoči donos poročevalskega obdobja	-	-	-	-	-	-	-	-	-	(10.998)	-	-	238.410	-	227.412	
a) Vnos čistega poslovnega izida poročevalskega obdobja	-	-	-	-	-	-	-	-	-	-	-	-	238.410	-	238.410	
b) Sprememba revalorizacijskih rezerv iz prevrednotenja opredm. osn. sredstev	-	-	-	-	-	-	-	-	-	-	-	-	-	-	-	
c) Sprememba rezerv, nastalih zaradi vrednotenja finančnih naložb po pošteni vrednosti	-	-	-	-	-	-	-	-	-	-	-	-	-	-	-	
č) Druge sestavine vseobsegajočega donosa poročevalskega obdobja	-	-	-	-	-	-	-	-	-	(10.998)	-	-	-	-	(10.998)	
B.3. Spremembe v kapitalu	-	-	-	-	-	-	-	-	-	-	104.834	(344)	(104.834)	-	(344)	
a) Razporeditev preostalega dela čistega dobička primerjalnega poročevalskega obdobja na druge sestavine kapitala	-	-	-	-	-	-	-	-	-	-	-	-	-	-	-	
b) Razporeditev dela čistega dobička poročevalskega obdobja na druge sestavine kapitala po sklepu organov vodenja in nadzora	-	-	-	-	-	-	-	-	-	-	104.834	-	(104.834)	-	-	
c) Razporeditev dela čistega dobička za oblikovanje dodatnih rezerv po sklepu skupščine	-	-	-	-	-	-	-	-	-	-	-	-	-	-	-	
č) Poravnave izgube kot odbitne sestavine kapitala	-	-	-	-	-	-	-	-	-	-	-	-	-	-	-	
d) Oblikovanje rezerv za lastne delnice in lastne poslovne deleže iz drugih sestavin kapitala	-	-	-	-	-	-	-	-	-	-	-	-	-	-	-	
e) Sprostitev rezerv za lastne delnice in lastne poslovne deleže ter razporeditev na druge sestavine kapitala	-	-	-	-	-	-	-	-	-	-	-	-	-	-	-	
f) Druge spremembe v kapitalu	-	-	-	-	-	-	-	-	-	-	-	(344)	-	-	(344)	
C. Končno stanje poročevalskega obdobja 31.12.2020	123.413	-	-	12.341	-	-	-	-	-	(22.189)	3.140.223	(344)	238.410	-	3.491.855	

17 IZKAZ GIBANJA KAPITALA OD 01. 01. 2019 DO 31. 12. 2019

	Vpoklicani kapital		Kapitalske rezerve	Rezerve iz dobička					Revalorizac. rezerve	Rezerve, nastale zaradi vrednotenja po pošteni vrednosti	Preneseni čisti poslovni izid		Čisti poslovni izid poslovnega leta		SKUPAJ KAPITAL
	I			III							VI		VII/1		
	Osnovni kapital	Nevpok. kapital (odbitna postavka)	Zakonske rezerve	Rezerve za lastne delnice in lastne poslovne deleže	Lastne delnice in lastni poslovni deleži (odbitna postavka)	Statutarne rezerve	Druge rezerve iz dobička	Preneseni čisti dobiček	Prenesena čista izguba	Čisti dobiček poslovnega leta	Čista izguba poslovnega leta	VIII			
(v EUR)	I/1	I/2	II	III/1	III/2	III/3	III/4	III/5	IV	V	VI/1	VI/2	VII/1	VII/2	VIII
A.1. Stanje 31. decembra 2018	123.413	-	-	12.341	-	-	-	-	-	(12.372)	2.609.860	-	427.903	-	3.161.145
a) Preračuni za nazaj (popravek napak)	-	-	-	-	-	-	-	-	-	-	-	-	-	-	-
b) Prilagoditve za nazaj (spremembe računovodskih usmeritev)	-	-	-	-	-	-	-	-	-	-	-	-	-	-	-
A.2. Stanje 1. januarja 2019	123.413	-	-	12.341	-	-	-	-	-	(12.372)	2.609.860	-	427.903	-	3.161.145
B.1. Spremembe lastniškega kapitala-transakcije z lastniki	-	-	-	-	-	-	-	-	-	-	-	-	-	-	-
a) Vpis vpoklicanega osnovnega kapitala (vplačila kapitala)	-	-	-	-	-	-	-	-	-	-	-	-	-	-	-
b) Vpis nevpoklicanega osnovnega kapitala	-	-	-	-	-	-	-	-	-	-	-	-	-	-	-
c) Vpoklic vpisanega osnovnega kapitala	-	-	-	-	-	-	-	-	-	-	-	-	-	-	-
č) Vnos dodatnih vplačil kapitala	-	-	-	-	-	-	-	-	-	-	-	-	-	-	-
d) Nakup lastnih delnic in lastnih poslovnih deležev	-	-	-	-	-	-	-	-	-	-	-	-	-	-	-
e) Odtujitev oziroma umik lastnih delnic in lastnih poslovnih deležev	-	-	-	-	-	-	-	-	-	-	-	-	-	-	-
f) Vračilo kapitala	-	-	-	-	-	-	-	-	-	-	-	-	-	-	-
g) Izplačilo dividend	-	-	-	-	-	-	-	-	-	-	-	-	-	-	-
h) Izplačilo nagrad organom vodenja	-	-	-	-	-	-	-	-	-	-	-	-	-	-	-
i) Druge spremembe lastniškega kapitala	-	-	-	-	-	-	-	-	-	-	-	-	-	-	-
B.2. Celotni vseobsegajoči donos poročevalskega obdobja	-	-	-	-	-	-	-	-	-	1.181	-	-	104.834	-	106.016
a) Vnos čistega poslovnega izida poročevalskega obdobja	-	-	-	-	-	-	-	-	-	-	-	-	104.834	-	104.834
b) Sprememba revalorizacijskih rezerv iz prevrednotenja opredm. osn. sredstev	-	-	-	-	-	-	-	-	-	-	-	-	-	-	-
c) Sprememba rezerv, nastalih zaradi vrednotenja finančnih naložb po pošteni vrednosti	-	-	-	-	-	-	-	-	-	-	-	-	-	-	-
č) Druge sestavine vseobsegajočega donosa poročevalskega obdobja	-	-	-	-	-	-	-	-	-	1.181	-	-	-	-	1.181
B.3. Spremembe v kapitalu	-	-	-	-	-	-	-	-	-	-	427.903	(2.374)	(427.903)	-	(2.374)
a) Razporeditev preostalega dela čistega dobička primerjalnega poročevalskega obdobja na druge sestavine kapitala	-	-	-	-	-	-	-	-	-	-	-	-	-	-	-
b) Razporeditev dela čistega dobička poročevalskega obdobja na druge sestavine kapitala po sklepu organov vodenja in nadzora	-	-	-	-	-	-	-	-	-	-	427.903	-	(427.903)	-	-
c) Razporeditev dela čistega dobička za oblikovanje dodatnih rezerv po sklepu skupščine	-	-	-	-	-	-	-	-	-	-	-	-	-	-	-
č) Poravnave izgube kot odbitne sestavine kapitala	-	-	-	-	-	-	-	-	-	-	-	-	-	-	-
d) Oblikovanje rezerv za lastne delnice in lastne poslovne deleže iz drugih sestavin kapitala	-	-	-	-	-	-	-	-	-	-	-	-	-	-	-
e) Sprostitev rezerv za lastne delnice in lastne poslovne deleže ter razporeditev na druge sestavine kapitala	-	-	-	-	-	-	-	-	-	-	-	-	-	-	-
f) Druge spremembe v kapitalu	-	-	-	-	-	-	-	-	-	-	-	(2.374)	-	-	(2.374)
C. Končno stanje poročevalskega obdobja 31.12.2019	123.413	-	-	12.341	-	-	-	-	-	(11.191)	3.037.763	(2.374)	104.834	-	3.264.787

18 RAZKRITJA IZKAZA POSLOVNEGA IZIDA PO DEJAVNOSTIH ZA LETO 2020

V skladu z Uredbo o metodologiji za oblikovanje cen storitev obveznih občinskih gospodarskih javnih služb varstva okolja (Uradni list RS, št. 87/12, 109/12, 76/17 in 78/19) v podjetju delimo prihodke in stroške podjetja po temeljnih dejavnostih podjetja in stroškovnih mestih. V letu 2020 smo imeli v podjetju sedem temeljnih dejavnosti podjetja in sicer:

1. **Gospodarska javna služba zbiranja določenih vrst komunalnih odpadkov:** Med to dejavnost štejemo izvajanje dejavnosti zbiranja v Krajevni skupnosti Puconci in Krajevni skupnosti Vaneča, sprejem in skladiščenje lesnih odpadkov, sprejem in skladiščenje nevarnih odpadkov ter sprejem, skladiščenje in pripravo za odpremo električne in elektronske opreme.
2. **Gospodarska javna služba obdelave določenih vrst komunalnih odpadkov:** Med to dejavnost štejemo obdelavo vseh mešanih komunalnih odpadkov in kosovnih odpadkov, ne glede na lokacijo in povzročitelja odpadkov ter prodajo izsortiranih koristnih frakcij znotraj te vrste obdelave.
3. **Gospodarska javna služba odlaganja ostankov predelave ali odstranjevanja komunalnih odpadkov:** Med to dejavnost štejemo odlaganje ostankov predelave ali odstranjevanja vseh mešanih komunalnih odpadkov in kosovnih odpadkov, ne glede na povzročitelja odpadkov.
4. **Posebna dejavnost zbiranja odpadkov:** Med to dejavnost štejemo izvajanje zbiranja v Občini Lendava, prevoz embalažnih materialov iz zbirnih centrov in posebna naročila odvozov, ki se lahko izvršujejo v skladu s pridobljenim dovoljenjem.
5. **Posebna dejavnost obdelave odpadkov:** Med posebno dejavnost obdelave odpadkov spada obdelava drugih odpadkov (npr. biorazgradljivi odpadki, itd.) iz območja Pomurja ali izven območja Pomurja, sortiranje odpadnih embalažnih materialov za sheme, sortiranje embalažnih materialov izločenih iz mešanih komunalnih odpadkov, sortiranje embalažnih materialov za pogodbene partnerje, prodaja reciklatov, storitve mletja ostanka po sortiranju, storitev priprave RDF-a in SRF-a, baliranje odpadkov, skladiščenje odpadkov, dajanje v najem strešnih površin za fotovoltaike, obdelava odpadkov v sklopu Centra ponovne uporabe – lokacija Ključarovci, itd..
6. **Posebna dejavnost odlaganja odpadkov:** Med posebno dejavnost odlaganja odpadkov spada oziroma štejemo odlaganje različnih odpadkov iz območja Pomurja ali izven območja Pomurja ter prodajo električne energije proizvedene s pomočjo kogeneratorja.
7. **Druge dejavnosti - komercialne dejavnosti:** V sklop te dejavnosti štejemo prihodke iz Centra ponovne uporabe – lokacija Murska Sobota, iz naslova najemnin za prostore, opremo in vozila, ki jih ima podjetje v lastništvu, iz naslova pranja tovornih vozil, skladiščenja sveč, prevoza blata iz čistilnih naprav, proizvodnje in prodaje CEROPIT-a, prihodke od prodaje izdelkov iz komposta, opravljenih storitev (npr. izdelava evidenčnih listov, ovijanje materiala v folijo, itd.), prihodke iz naslova depozita in

druge dejavnosti za druge prihodke (npr. prihodki iz zavarovalnih odškodnin, porabe kavomata, kritja prispevkov delodajalca, izterjav v sklopu izvršb, prefakturirane stroške, vkalkuliranega kala, itd.), itd..¹⁹

Temeljne dejavnosti podjetja so osnova za vodenje prihodkov podjetja, obenem pa za razdelitev stroškov podjetja, ki se delijo po dejavnostih podjetja na podlagi ključev, ki se izračunajo na podlagi višine prihodkov posamezne dejavnosti. Poleg prej omenjenih ključev se stroški na posamezno dejavnost lahko delijo neposredno ali po posebej določenem ključu. Stroške, ki se delijo na posamezno dejavnost vodimo v podjetju po stroškovnih mestih. V podjetju se za leto 2020 planirajo naslednja stroškovna mesta:

- Uprava podjetja
- Skupni stroški podjetja s prizidkom k avtopralnici
- Skupne službe in računovodstvo
- Vhodna kontrola
- Tehnika
- Komerciala
- Stroški povezani z obdelavo izven Pomurja
- Neposredni stroški posebne dejavnosti
- Center ponovne uporabe Murska Sobota
- Center ponovne uporabe Sveti Jurij
- Center ponovne uporabe Ključarovci
- Vzdrževanje
- Kogeneracija
- Raziskovalna skupina z rastlinjakom
- Sortirnica za ločene frakcije – 1 linija
- Sortirnica za ločene frakcije – 3 linija
- Baliranje odpadkov
- Notranja manipulacija s stroji in tovornimi vozili
- Kompostarna
- Predelava odpadnih blat
- Laboratorij
- Čistilna naprava Puconci
- Čistilna naprava Dolga vas
- Odlagališče Puconci
- Odlagališče Dolga vas
- Mehansko biološka obdelava odpadkov
- Skladišče nevarnih odpadkov
- Zbirni center Puconci
- Zbirni center Dolga vas
- Avtopralnica Puconci
- Plato Puconci
- Plato Dolga vas
- Zbiranje odpadkov GJS, posebna dejavnost in druge dejavnosti skupaj
- Zbiranje odpadkov GJS
- Zbiranje odpadkov posebna dejavnost
- Zbiranje odpadkov druge dejavnosti
- Linija za predelavo električnih kablov
- Neposredni stroški GJS obdelava
- Neposredni stroški GJS odlaganje
- Mala plinska elektrarna
- Kablovod
- Plato za les
- Skladiščna hala
- Laboratorij pri vzdrževalno skladiščem prostoru s podjetjem Ograček d.o.o.

Delitev stroškovnih mest na posamezno temeljno dejavnost podjetja poteka s pomočjo naprej določenih ključev in sicer ključev, ki se oblikujejo glede na višino prihodka in se izračunajo za vse dejavnosti skupaj ali za posamezni sklop opravljanja dejavnosti posebej. Odločitev kateri ključ od zgoraj navedenih bomo uporabili pri razdelitvi stroškov je odvisna od tega, katera dejavnost se izvaja v sklopu posameznega stroškovnega mesta. V nadaljevanju prikazujemo ključe za delitev stroškov iz stroškovnih mest na temeljne dejavnosti podjetja in ključe za delitev stroškov po postavkah izkaza poslovnega izida s pomočjo katerih smo izračunavali izkaze poslovnega izida po temeljnih dejavnostih podjetja.

¹⁹ Drugi poslovni prihodki, ko se delili med prihodke po ključu stroškov A.

Tabela 14: Ključi za delitev stroškov iz stroškovnih mest na temeljne dejavnosti podjetja

Postavka prihodka za oblikovanje ključa za delitev stroškov	Zbiranje in prevoz GJS	GJS obdelava	GJS odlaganje	Posebna dejavnost zbiranja	Posebna dejavnost obdelave	Posebna dejavnost odlaganja	Druge dejavnosti
a Struktura vseh prihodkov	1,47%	36,47%	15,16%	0,86%	32,51%	2,78%	10,75%
b Struktura prihodkov dejavnosti odlaganja in obdelave		41,95%	17,45%		37,40%	3,20%	
d Struktura prihodkov znotraj oblike dejavnosti odlaganja			84,49%			15,51%	
e Struktura prihodkov znotraj oblike dejavnosti obdelave		52,87%			47,13%		
f Struktura prihodkov znotraj oblike dejavnosti zbiranja	62,99%			37,01%			
g Neposredno na dejavnost zbiranja in prevoza GJS	100,00%						
h Neposredno na dejavnost GJS obdelava		100,00%					
i Neposredno na dejavnost GJS odlaganje			100,00%				
j Neposredno na dejavnost posebna dejavnost zbiranja				100,00%			
k Neposredno na dejavnost posebna dejavnost obdelave					100,00%		
l Neposredno na dejavnost posebna dejavnost odlaganja						100,00%	
m Neposredno na dejavnost druge dejavnosti							100,00%
n Poseben ključ zbiranje in prevoz GJS, posebna in druga dejavnost	20,00%			20,00%			60,00%
o Poseben ključ GJS in posebna dejavnost obdelave		30,00%			70,00%		
p Poseben ključ GJS in posebna dejavnost odlaganja		70,00%			30,00%		
v Poseben ključ GJS in posebna dejavnost zbiranja	70,00%			30,00%			

Tabela 15: **Uporabljeni ključi za delitev stroškov po postavkah izkaza poslovnega izida**

Vrsta stroška	Ključ za delitev stroškov po temeljnih dejavnostih podjetja
Stroški materiala	O, P
Stroški pomožnega materiala	A, G, K, O, I
Stroški elektrike	A, B, K, O, P, H, I, M
Stroški goriva	A, G, J, B, K, O, P, H, I, D, M
Stroški kanalščin	A, K, I, D, M
Stroški nadomestnih delov za osn. sred. in materiala za vzdrž. osn. sred.	A, N, G, J, B, K, O, P, H, I, D, M
Drugi stroški materiala	A, N, G, J, B, K, O, P, H, I, D, M
Stroški zaračunavanja storitev javne službe	H, I, M
Stroški mletja in razvoja produktov	A, G, M
Stroški sežiga RDF	Stroški iz sežiga RDF-a se delijo glede na izvor odpadka na GJS obdelava in Posebna dejavnost obdelave (K, H)
Stroški uničenja odpadkov	G
Stroški sofinanciranja delovanja CPPU	K
Stroški transportnih storitev	A, J, B, K, O, P, H, I, M
Stroški storitev v zvezi z vzdrževanjem	A, G, J, B, K, O, P, H, I, D, M
Amortizacija za objekte in opremo I. in II. faze CERO – prihodek občin	Strošek amortizacije se razdeli na posamezno dejavnost glede na poslovno potrebna osnovna sredstva za posamezno dejavnost. V to postavko se vpiše ½ višina stroška amortizacije. (G, J, K, H, I, L)
Amortizacija za objekte in opremo I. in II. faze CERO – sklad za nove investicije	Strošek amortizacije se razdeli na posamezno dejavnost glede na poslovno potrebna osnovna sredstva za posamezno dejavnost. V to postavko se vpiše ½ višina stroška amortizacije. (G, J, K, H, I, L)
Najemnina za odlagališče odpadkov	Dejavnost GJS odlaganje se obremeni z delom stroška najemnine glede na odloženo količino MKO in kosovnih odpadkov, pri čemer se odložena količina pomnoži s ceno določeno za najemnino, ki je analitično določena v strukturi cene za odlaganje preostanka GJS. Ostali del najemnine bremeni Posebno dejavnost odlaganja (za količine, ki smo jih sprejeli neposredno na odlaganje), za količine iz interne obdelave je obračun najemnine oproščen plačila (I, L)
Najem programske opreme in drugo	A, G, B, K, H, I
Stroški povračila zaposlencem v zvezi z delom	A, N, B, K, H, I, M, V
Stroški bank	A, O, P, I, M
Stroški zavarovanj in registracij	A, G, J, B, M
Stroški intelektualnih in osebnih storitev (notarske, odvetniške in svetovalne storitve)	A, K, P, M
Zdravstveni in drugi stroški	A, N, G, J, B, K, O, P, H, I, D, M, V
Stroški sejmov, reklame in reprezentance	M
Stroški storitev fizičnih oseb, ki ne opravljajo dejavnosti, skupaj z dajatv., ki bremenijo podjetje (po pogodbah o delu, avtorskih pog., sejnine, študentsko delo)	A, G, H, M
Stroški varovanja, komunale in čiščenja	A, G, J, B, K, O, P, H, I, M, V
Poštni in telekomunikacijski stroški	A, N, G, J, B, K, P, I, D, M, V
Ostali stroški storitev (izobraževanje, vezanja gradiva....)	A, G, J, B, O, P, I, D, M, V
Stroški amortizacije	A, N, G, B, K, O, P, H, I, M, V
Stroški prevrednot. posl. odhodki pri neopr. sred., opr. osn. sredstvih in nal. Nepr.	N, K, O
Stroški prevrednotovalni poslovni odhodki pri obratnih sredstvih	M
Stroški rezervacij za odlagališče (finančna garancija)	Dejavnost GJS odlaganje se obremeni z delom stroška finančne garancije glede na odloženo količino MKO in kosovnih odpadkov, pri čemer se odložena količina pomnoži s ceno določeno za finančno garancijo, ki je

Letno poročilo podjetja CEROP d.o.o. za leto 2020

	analitično določena v strukturi cene za odlaganje preostanka GJS. Ostali del garancije bremeni Posebno dejavnost odlaganja (za količine, ki smo jih sprejeli neposredno na odlaganje) in sicer v višini 15,44 % zaračunane cene. Za količine iz interne obdelave je obračun garancije oproščen plačila (I, L)
Stroški rezervacij za odlagališče – do predpisanega zneska ARSO	D
Stroški plač	A, G, B, K, H, I, D, M, E, U, V
Stroški dodatnega pokojninskega zavarovanja zaposlencev	A, G, B, K, H, I, D, M, E, U, V
Drugi stroški dela (prehrana, prevoz in regres za dopust) z odpravninami	A, G, B, K, H, I, D, M, E, U, V
Stroški socialnih in pokojninskih zavarovanj	A, G, B, K, H, I, D, M, E, U, V
Oblikovanje rezervacij za odpravnine	A, G, J, B, K, O, P, H, I, D, M, V
Stroški monitoringov	A, G, K, P, I, D, M
Stroški za odškodnino za odlagališča	Dejavnost GJS odlaganje se obremeni z delom stroška odškodnine glede na odloženo količino MKO in kosovnih odpadkov, pri čemer se odložena količina pomnoži s ceno določeno za odškodnino, ki je analitično določena v strukturi cene za odlaganje preostanka GJS. Dejavnost GJS odlaganja se od 10.07.2020 obremeni tudi z delom odškodnine, ki se nanaša na zaračunane sprejete količine biorazgradljivih odpadkov. Ostali del odškodnine bremeni Posebno dejavnost odlaganja (za količine, ki smo jih sprejeli neposredno na odlaganje), za količine iz interne obdelave je obračun odškodnine oproščen plačila (I, L)
Stroški za odškodnine zaradi razvrednotenja okolja	G, K, I
Stroški za okoljsko dajatev	Dejavnost GJS odlaganje se obremeni z delom stroška okoljske dajatve glede na odloženo količino MKO in kosovnih odpadkov, pri čemer se odložena količina pomnoži s ceno določeno za okoljsko dajatev, ki je analitično določena v strukturi cene za odlaganje preostanka GJS. Ostali del okoljske dajatve bremeni Posebno dejavnost odlaganja (I, L)
Drugi izdatki za varstvo okolja	D
Ostali stroški	A, G, J, B, K, O, P, I, M
Finančni odhodki	M
Drugi odhodki	M

Tabela 16: Realizirani prihodki in stroški po temeljnih dejavnostih podjetja v primerjavi s planiranimi prihodki in stroški podjetja za leto 2020 v EUR

Zap. št.	Vrsta prihodka/strošek	Realizacija po temeljnih dejavnostih podjetja							Skupaj	Plan 2020	Indeks
		Zbiranje in prevoz GJS	GJS obdelava	GJS odlaganje	Posebna dejavnost zbiranja	Posebna dejavnost obdelave	Posebna dejavnost odlaganja	Druge dejavnosti			
1.	Skupaj čisti poslovni prihodki	117.746,84	2.925.437,54	1.216.495,39	69.190,87	2.607.934,63	223.393,54	792.594,08	7.952.792,89	7.687.108,28	103,46%
1.1.	Čisti prihodki od storitev izvajanja javne službe za občine ustanoviteljice	68.874,24	2.129.913,45	880.126,53	0,00	0,00	0,00	0,00	3.078.914,22	3.208.545,45	95,96%
1.1.1.	Čisti prihodki od storitev javne službe v Pomurju	68.874,24	2.055.996,51	880.126,53	0,00	0,00	0,00	0,00	3.004.997,28	3.163.604,46	94,99%
1.1.1.1.	Čisti prihodki od izvajanja storitev javnih služb	68.874,24	1.510.403,09	484.221,65	0,00	0,00	0,00	0,00	2.063.498,98	2.191.013,38	94,18%
1.1.1.2.	Namenski prihodki javnih služb za pokrivanje stroškov javne infrastrukture	0,00	545.593,42	395.904,88	0,00	0,00	0,00	0,00	941.498,30	972.591,08	96,80%
1.1.1.2.1.	Prihodki za pokritje najemnine za objekte in opremo RCERO (amortizacija)	0,00	545.593,42	130.975,26	0,00	0,00	0,00	0,00	676.568,68	695.889,20	97,22%
1.1.1.2.2.	Prihodki za oblikovanje sklada za odlagalništvo (finančna garancija)	0,00	0,00	125.850,50	0,00	0,00	0,00	0,00	125.850,50	131.448,51	95,74%
1.1.1.2.3.	Prihodki za odškodnine za krajevne skupnosti	0,00	0,00	74.116,34	0,00	0,00	0,00	0,00	74.116,34	77.401,03	95,76%
1.1.1.2.4.	Prihodki od okoljske dajatve za odlaganje odpadkov	0,00	0,00	64.962,78	0,00	0,00	0,00	0,00	64.962,78	67.852,35	95,74%
1.1.2.	Prihodki od prodaje reciklatov po obdelavi MKO in KO	0,00	99.335,55	0,00	0,00	0,00	0,00	0,00	73.916,94	44.940,99	164,48%
1.2.	Čisti prihodki od izvajanja posebnih dejavnosti v povezavi z občinami ustanoviteljicami	48.872,60	63.087,93	51.078,45	69.190,87	2.115.057,01	219.440,89	391.565,53	2.958.293,28	2.554.979,51	115,79%
1.2.1.	Prihodki od izvajanja zbiranja in storitev zbirnega centra	8.252,14	0,00	0,00	67.758,79	0,00	0,00	8.931,04	84.941,97	117.937,29	72,02%
1.2.2.	Prihodki iz naslova opravljenih storitev sortiranja	0,00	0,00	0,00	0,00	870.038,60	0,00	0,00	870.038,60	889.521,08	97,81%
1.2.3.	Prihodki od prodaje reciklatov kot del storitev sortiranja embalaže	0,00	0,00	0,00	0,00	403.832,75	0,00	0,00	403.832,75	277.109,56	145,73%
1.2.4.	Prihodki od sortiranja odpadkov - odbrano od MKO	0,00	0,00	0,00	0,00	130.231,21	0,00	0,00	130.231,21	61.826,75	210,64%
1.2.5.	Prihodki od ostalih storitev (pranje, prodaja vreč, skladiščenje,)	0,00	0,00	0,00	0,00	4.557,94	0,00	10.532,88	15.090,82	14.617,54	103,24%
1.2.6.	Prihodki od odlaganja odpadkov	0,00	0,00	0,00	0,00	0,00	209.047,06	0,00	209.047,06	188.908,91	110,66%
1.2.7.	Prihodki od obdelave BIO odpadkov in lesenih odpadkov	38.183,40	0,00	0,00	0,00	370.719,78	0,00	10.000,00	418.903,18	459.681,50	91,13%
1.2.8.	Prihodki od predelave blat iz ČN	0,00	0,00	0,00	0,00	0,00	0,00	330.498,02	330.498,02	396.249,81	83,41%
1.2.9.	Prihodki od prodaje proizvedene elektrike - kogeneracija	0,00	0,00	0,00	0,00	0,00	1.013,94	0,00	1.013,94	810,22	125,14%
1.2.10.	Čisti prihodki od najema površine za fotovoltaike	0,00	0,00	0,00	0,00	15.993,05	0,00	0,00	15.993,05	15.901,87	100,57%
1.2.11.	Drugi poslovni prihodki	2.437,06	63.087,93	51.078,45	1.432,08	319.683,69	9.379,89	31.603,59	478.702,69	132.414,98	361,52%
1.3.	Čisti prihodki od izvajanja storitev za druge	0,00	732.436,16	285.290,41	0,00	492.877,63	3.952,65	401.028,55	1.915.585,40	1.923.583,33	99,58%
1.3.1.	Čisti prihodki od storitev javne službe izven Pomurja	0,00	707.017,55	285.290,41	0,00	0,00	0,00	0,00	992.307,96	1.291.873,70	76,81%
1.3.1.1.	Čisti prihodki od storitev zbiranja obdelave in odlaganja ostankov obdelave	0,00	519.377,28	156.246,23	0,00	0,00	0,00	0,00	675.623,51	819.265,12	82,47%
1.3.1.2.	Čisti namenski prihodki javnih služb izven Pomurja	0,00	187.640,27	129.044,18	0,00	0,00	0,00	0,00	316.684,45	472.608,58	67,01%
1.3.1.2.1.	Prihodki za pokritje najemnine za objekte in opremo RCERO (amortizacija)	0,00	187.640,27	43.658,42	0,00	0,00	0,00	0,00	231.298,69	363.793,33	63,58%
1.3.1.2.2.	Prihodki za oblikovanje sklada za odlagalništvo (finančna garancija)	0,00	0,00	40.462,32	0,00	0,00	0,00	0,00	40.462,32	51.595,48	78,42%
1.3.1.2.3.	Prihodki za odškodnine za krajevne skupnosti	0,00	0,00	24.037,21	0,00	0,00	0,00	0,00	24.037,21	30.586,71	78,59%
1.3.1.2.4.	Prihodki od okoljske dajatve za odlaganje odpadkov	0,00	0,00	20.886,23	0,00	0,00	0,00	0,00	20.886,23	26.633,05	78,42%
1.3.2.	Prihodki iz naslova opravljanja storitev sortiranja	0,00	0,00	0,00	0,00	409.463,53	0,00	0,00	409.463,53	289.764,85	141,31%
1.3.3.	Prihodki od odlaganja odpadkov	0,00	0,00	0,00	0,00	0,00	3.952,65	0,00	3.952,65	0,00	-
1.3.4.	Prihodki od obdelave BIO odpadkov in lesenih odpadkov	0,00	0,00	0,00	0,00	83.414,10	0,00	0,00	83.414,10	90.480,12	92,19%
1.3.5.	Prihodki od predelave blat iz ČN	0,00	0,00	0,00	0,00	0,00	0,00	401.028,55	401.028,55	236.010,32	169,92%
1.3.6.	Prihodki od prodaje reciklatov po obdelavi MKO in KO	0,00	25.418,61	0,00	0,00	0,00	0,00	0,00	25.418,61	15.454,34	164,48%
2.	Ostali prihodki	0,00	0,00	0,00	0,00	0,00	0,00	69.792,26	69.792,26	66.008,19	105,73%
3.	Stroški blaga, materiala in storitev	160.062,20	1.871.910,75	390.465,61	49.046,37	1.470.453,46	49.417,53	254.243,31	4.245.599,23	4.228.473,02	100,41%
3.1.	Nabavna vrednost prodanega blaga in materiala ter stroški porabljenega mat.	12.188,02	270.491,97	67.886,21	21.288,51	284.416,49	9.125,39	78.428,19	743.824,78	1.099.511,55	67,65%
3.1.1.	Stroški materiala	0,00	36.752,95	0,00	0,00	81.680,07	0,00	0,00	118.433,02	357.444,66	33,13%
3.1.2.	Stroški pomožnega materiala	695,74	15.327,28	8.440,63	362,12	35.088,75	1.169,15	4.513,37	65.597,03	68.670,35	95,52%
3.1.3.	Stroški energije	3.970,83	145.351,64	40.179,81	14.635,63	89.135,61	4.639,91	33.884,75	331.798,19	427.020,73	77,70%
3.1.3.1.	Stroški elektrike	260,92	91.569,12	4.992,61	153,32	43.475,41	670,08	5.525,88	146.647,35	174.009,26	84,28%
3.1.3.2.	Stroški goriva	3.582,46	50.615,90	24.773,97	14.407,41	41.810,43	3.644,24	26.914,87	165.749,26	233.188,65	71,08%
3.1.3.3.	Stroški kanalščin	127,45	3.166,62	10.413,24	74,90	3.849,77	325,59	1.444,01	19.401,58	19.822,82	97,87%
3.1.4.	Stroški nadomestnih delov za osn. sred. in materiala za vzdrž. osn. sred.	6.526,26	46.372,17	11.781,93	5.645,16	51.975,59	1.994,96	34.373,89	158.669,97	180.827,44	87,75%
3.1.5.	Drugi stroški materiala	995,20	26.687,92	7.483,84	645,60	26.536,46	1.321,37	5.656,18	69.326,57	65.548,37	105,76%
3.2.	Stroški storitev	147.874,18	1.601.418,78	322.579,40	27.757,86	1.186.036,97	40.292,14	175.815,12	3.501.774,45	3.128.961,47	111,91%
3.2.1.	Stroški zaračunavanja storitev javne službe in upravljanja	51.091,12	825.849,99	69.594,59	16,86	532.286,41	54,44	12.630,96	1.491.524,38	1.140.585,32	130,77%
3.2.1.1.	Stroški zaračunavanja storitev javne službe	0,00	164.469,50	69.298,15	0,00	0,00	0,00	3.960,28	237.727,93	264.596,01	89,85%
3.2.1.2.	Stroški mletja lesa in razvoja produktov	48.410,69	712,89	296,44	16,86	635,52	54,44	8.670,68	58.797,53	51.756,76	113,60%
3.2.1.3.	Stroški sežiga RDF	0,00	660.667,60	0,00	0,00	531.650,89	0,00	0,00	1.192.318,49	822.225,32	145,01%
3.2.1.4.	Stroški uničenja odpadkov	2.680,43	0,00	0,00	0,00	0,00	0,00	0,00	2.680,43	2.007,24	133,54%
3.2.2.	Stroški sofinanciranja CPU	0,00	0,00	0,00	0,00	565,08	0,00	0,00	565,08	1.772,03	31,89%

Zap. št.	Vrsta prihodka/strošek	Realizacija po temeljnih dejavnostih podjetja							Skupaj	Plan 2020	Indeks
		Zbiranje in prevoz GJS	GJS obdelava	GJS odlaganje	Posebna dejavnost zbiranja	Posebna dejavnost obdelave	Posebna dejavnost odlaganja	Druge dejavnosti			
3.2.3.	Stroški transportnih storitev	4,29	13.765,79	1.538,57	5.800,66	11.484,37	108,08	71.091,54	103.793,29	92.236,11	112,53%
3.2.4.	Stroški storitev v zvezi z vzdrževanjem	2.772,98	18.330,03	13.190,88	3.369,47	20.066,91	2.365,58	35.017,30	95.113,15	91.269,47	104,21%
3.2.5.	Stroški najemnine	89.187,36	609.659,08	186.544,47	14.901,86	483.136,83	29.468,52	2.095,06	1.414.993,19	1.477.642,18	95,76%
3.2.5.1.	Stroški najemnine za objekte in opremo I. in II. faza CERO	86.461,35	602.132,74	174.633,68	14.733,77	476.566,55	17.344,23	0,00	1.371.872,32	1.432.195,04	95,79%
3.2.5.1.1.	Za objekte in opremo I. in II. faze CERO - prihodek občin	43.230,68	301.066,37	87.316,84	7.366,89	238.283,28	8.672,12	0,00	685.936,16	716.097,52	95,79%
3.2.5.1.2.	Za objekte in opremo I. in II. faze CERO - sredstva za nove investicije	43.230,68	301.066,37	87.316,84	7.366,89	238.283,28	8.672,12	0,00	685.936,16	716.097,52	95,79%
3.2.5.2.	Za odlagališče odpadkov	0,00	0,00	8.776,01	0,00	0,00	11.579,94	0,00	20.355,95	24.119,85	84,39%
3.2.5.3.	Za najeme programske opreme in drugo	2.726,01	7.526,35	3.134,79	168,09	6.570,28	544,35	2.095,06	22.764,93	21.327,29	106,74%
3.2.6.	Stroški povračila zaposlencem v zvezi z delom	117,80	4.079,50	1.708,39	78,49	2.781,31	208,18	821,81	9.795,48	14.716,42	66,56%
3.2.7.	Stroški plač. prometa, str. bančnih storitev, str. posla in zavarovalne premije	2.498,83	63.744,96	28.616,30	2.034,71	54.629,88	4.441,96	19.075,01	175.041,65	141.499,31	123,70%
3.2.7.1.	Stroški bank	101,89	8.107,12	5.480,21	59,88	5.030,51	193,32	1.046,29	20.019,22	29.503,84	67,85%
3.2.7.2.	Stroški zavarovanj in registracij	2.396,93	55.637,84	23.136,09	1.974,83	49.599,37	4.248,64	18.028,73	155.022,43	111.995,47	138,42%
3.2.8.	Stroški intelektualnih in osebnih storitev (notarske, odvetniške in svetovalne storitve)	274,15	7.016,43	2.832,34	161,10	6.279,94	520,12	6.542,68	23.626,76	14.854,18	159,06%
3.2.9.	Zdravstveni stroški in drugi stroški	325,19	6.852,82	1.639,02	328,11	7.696,60	241,03	1.130,62	18.213,39	6.301,58	289,03%
3.2.10.	Stroški sejmov, reklame in reprezentance	0,00	0,00	0,00	0,00	0,00	0,00	14.174,10	14.174,10	28.105,82	50,43%
3.2.11.	Stroški storitev fizičnih oseb, ki ne opr. deja., skupaj z dajatv., ki bremenijo podjetje	121,93	1.348,54	471,36	26,81	1.010,50	86,56	781,25	3.846,95	6.080,08	63,27%
3.2.12.	Stroški drugih storitev	1.480,52	50.771,64	16.443,49	1.039,80	66.099,13	2.797,68	12.454,77	151.087,03	113.898,96	132,65%
3.2.12.1.	Stroški varovanja in čiščenja	1.033,49	26.179,61	10.656,46	637,93	23.463,08	1.946,16	9.187,86	73.104,60	69.251,85	105,56%
3.2.12.2.	Poštni in telekomunikacijski stroški	109,42	3.166,25	1.693,29	77,68	2.409,56	202,97	879,71	8.538,87	9.071,55	94,13%
3.2.12.3.	Ostali stroški storitev (izobraževanje, vezanja gradiva....)	337,61	21.425,78	4.093,74	324,19	40.226,49	648,55	2.387,20	69.443,56	35.575,56	195,20%
4.	Odpisi vrednosti objektov in naprav v lasti podjetja in drugi odpisi	1.238,63	10.425,82	7.020,98	285,63	11.706,98	510,88	228.748,17	259.937,09	245.295,64	105,97%
4.1.	Stroški amortizacije	1.237,34	10.421,47	7.020,98	284,34	11.648,13	510,88	190.309,37	221.432,51	230.766,48	95,96%
4.2.	Stroški prevrednot. posl. odhodki pri neopr. sred., opr. osn. sredstvih in nal. nepr.	1,29	4,35	0,00	1,29	58,85	0,00	3,87	69,65	5.162,42	1,35%
4.3.	Stroški prevrednotovalni poslovni odhodki pri obratnih sredstvih	0,00	0,00	0,00	0,00	0,00	0,00	38.434,93	38.434,93	9.366,74	410,33%
5.	Stroški rezervacij za odlagališče (finančna garancija)	0,00	0,00	290.346,24	0,00	0,00	56.171,53	0,00	346.517,77	224.261,67	154,51%
5.1.	Stroški rezervacij za odlagališče (finančna garancija) oblikovanje na podlagi količin	0,00	0,00	149.873,57	0,00	0,00	30.375,55	0,00	180.249,12	224.261,67	80,37%
5.2.	Stroški rezervacij za odlagališče (finančna garancija) oblikovanje do pred. zneska ARSO	0,00	0,00	140.472,67	0,00	0,00	25.795,98	0,00	166.268,65	0,00	-
6.	Stroški dela	55.558,48	1.034.849,06	169.428,84	6.384,81	860.938,14	24.496,54	252.350,05	2.404.005,92	2.458.114,43	97,80%
6.1.	Stroški plač	38.952,01	741.199,62	120.534,22	3.845,78	607.837,27	17.951,44	172.642,39	1.702.962,73	1.743.874,92	97,65%
6.2.	Stroški dodatnega pokojninskega zavarovanja zaposlencev	1.002,81	18.056,90	2.986,06	92,82	15.523,09	407,85	3.038,92	41.108,45	42.096,04	97,65%
6.3.	Drugi stroški dela (prehrana, prevoz in regres za dopust)	7.237,47	140.751,56	22.761,15	568,74	125.259,34	2.760,27	31.599,00	330.937,53	343.777,94	96,26%
6.4.	Stroški socialnih in pokojninskih zavarovanj	6.492,92	123.303,31	20.228,41	636,03	101.074,92	3.010,30	28.733,81	283.479,69	286.363,75	98,99%
6.5.	Odpravnine ob jubilejnih nagradah in odpravninah	1.873,27	11.537,68	2.919,00	1.241,45	11.243,51	366,68	16.335,93	45.517,52	42.001,78	108,37%
7.	Drugi stroški	1.262,80	11.547,61	348.115,71	3.243,75	36.014,83	66.914,84	12.146,44	479.245,97	516.800,49	92,73%
7.1.	Stroški za varstvo okolja	1.001,21	7.041,51	346.077,58	102,98	30.831,59	66.593,46	3.474,85	455.123,18	496.786,82	91,61%
7.1.1.	Stroški monitoringov	738,25	7.041,51	86.715,59	102,98	10.896,34	14.257,50	3.474,85	123.227,03	104.774,76	117,61%
7.1.2.	Stroški za odškodnino za odlagališča	0,00	0,00	83.003,84	0,00	0,00	32.788,81	0,00	115.792,65	168.938,13	68,54%
7.1.3.	Stroški za odškodnine zaradi razvrednotenja okolja za občane	262,96	0,00	103.100,36	0,00	19.935,25	0,00	0,00	123.298,57	97.304,39	126,71%
7.1.4.	Stroški za okoljsko dajatev	0,00	0,00	72.634,98	0,00	0,00	19.432,78	0,00	92.067,76	125.297,08	73,48%
7.1.5.	Drugi izdatki za varstvo okolja	0,00	0,00	622,81	0,00	0,00	114,37	0,00	737,18	472,47	156,03%
7.2.	Ostali stroški	261,59	4.506,10	2.038,13	3.140,76	5.183,24	321,38	8.671,59	24.122,79	20.013,67	120,53%
	POSLOVNI IZID IZ POSLOVANJA (1. + 2. - 3. - 4. - 5. - 6. - 7.)	-100.375,28	-3.295,70	11.118,01	10.230,32	228.821,22	25.882,22	114.898,37	287.279,17	80.171,21	358,33%
8.	Finančni prihodki	0,00	0,00	0,00	0,00	0,00	0,00	3.582,58	3.582,58	3.521,21	101,74%
9.	Finančni odhodki	0,00	0,00	0,00	0,00	0,00	0,00	15.066,14	15.066,14	28.187,11	53,45%
10.	Drugi prihodki	0,00	0,00	0,00	0,00	0,00	0,00	8.596,28	8.596,28	3.945,17	217,89%
11.	Drugi odhodki	0,00	0,00	0,00	0,00	0,00	0,00	18.669,94	18.669,94	21.629,40	86,32%
	POSLOVNI IZID OBRAČUNSKEGA OBDOBJA PRED OBDAVČITVIJO (POSLOVNI IZID POSLOVANJA + 8. - 9. + 10. - 11.)	-100.375,28	-3.295,70	11.118,01	10.230,32	228.821,22	25.882,22	93.341,15	265.721,95	37.821,08	702,58%

18.1 Pojasnila k tabeli realizacije po dejavnostih

Zaradi obveznega izkazovanja prihodkovne odvisnosti CEROP d.o.o. od občin ustanoviteljic (napotilo RS), smo morali sprejeti plan prihodkov prilagoditi na ta način, da je izračun dovolj transparenten in enostaven za vsakega uporabnika, ki si bo poročilo prebral. To sicer ne pomeni, da smo dodajali neke nove postavke, temveč smo jih razporedili tako, da je struktura čistih prihodkov podjetja razdeljena na tri dela:

Čisto odvisno razmerje od občin ustanoviteljic

Gre za prihodke v sklopu postavke 1.1. v tabeli, to so prihodki od storitev izvajanja javne gospodarske službe za občine ustanoviteljice, kamor je v letu 2020 spadalo izvajanje zbiranja odpadkov na območju KS Vaneča in KS Puconci v Občini Puconci (gre za del storitev, ki jih izvaja CEROP brezplačno za vsa gospodinjstva na tem področju, kot del povračila za razvrednotenje okolja zaradi lokacije centra in odlagališča) in storitev GJS obdelave mešanih in kosovnih odpadkov za vse občine ustanoviteljice ter izvajanje GJS odlaganja ostankov po obdelavi teh odpadkov.

Ti prihodki so bili realizirani v višini cca 95 % plana, kar je glede na to, da je bil plan sprejet šele pred koncem polletja in so nove cene, ki bi morale veljati od 01. 03. 2020 začele veljati šele 1.7.2020, pričakovano. Zaradi izpada teh prihodkov je končni rezultat GJS obdelave negativen, vendar ne toliko, da bi bilo potrebno izvajati poračun v letu 2021. Nekoliko drugačna je bila situacija pri odlaganju, kjer je cena javne storitve ostala nespremenjena, je pa prišlo do zaprtja odlagališča v Dolgi vasi (v skladu z odločbo ARSO bi se odlagališče moralo zapreti s 01. 06. 2020, vendar se je zaradi covid19, ta datum zamaknil na konec oktobra 2020), kar pa je precej zmanjšalo stroške izvajanja okoljskih monitoringov, zato je rezultat te dejavnosti pozitiven, tako kot smo načrtovali ob sprejemu poslovnega načrta 2020.

Še vedno ostaja velik razkorak pri stroških zbiranja in prihodkih javne službe zbiranja, kar pa je posledica visokih stroškov infrastrukture, ki je podjetje, ker ni zbiralec, dejansko ne izrablja v višini, ki bi pokrila te obveznosti.

Posebne dejavnosti v posredni odvisnosti od občin ustanoviteljic

Ta del prihodkov bo v prihodnjem obdobju, ko naj bi bile podpisane pogodbe z občinami ustanoviteljicami v smeri prenosa obdelave BIO odpadkov, skladiščenja komunalne embalaže in predelave blat iz ČN, postal del odvisnega razmerja z občinami. Zaradi izračuna prihodkovne - gospodarske odvisnosti v letu 2020 smo prihodke od teh storitev tudi za minulo leto prikazali posebej. Za ta del prihodkov velja, da rastejo iz leta v leto brez višanja cen, saj se povečujejo količine vseh teh odpadkov (BIO, embalaža, blato ČN). Glede na plan so tako ti prihodki bili realizirani v višini 116 % plana.

Prihodki posebnih storitev za naročnike izven občin ustanoviteljic

Sem sodijo vsi prihodki, ki jih podjetje ustvarja z izvajanjem storitev na odpadkih zunaj regije. V ta sklop sodi tako tudi del storitev javne službe obdelave in odlaganja odpadkov, ki jih podjetje izvaja po koncesijskih pogodbah za občine UE Lenart in UE Ormož. Delež teh prihodkov bi v prihodnje moral biti največ 20 %. V letu 2020 so ti prihodki realizirani v višini 1,89 mio EUR kar je dobrih 24 % čistih prihodkov.

Sicer pa so celotni poslovni prihodki leta 2020 bili realizirani v višini 7.952.792,89 EUR, kar je slabega 0,5 % manj kot leta 2019 in dobrih 3 % več kot smo načrtovali za leto 2020. Glede na zmanjšanje količin vseh odpadkov, ki smo jih obdelali v podjetju v letu 2020 glede na leto 2019, je to zelo dober rezultat.

Stroški blaga materiala in storitev so bili realizirani v višini plana, kar je glede na višje ustvarjene prihodke od plana, ugodno.

Predvsem stroški storitev, ki predstavljajo skoraj 45 % vseh stroškov poslovanja, so tisti, ki so tudi v letu 2020 rasli hitreje kot je bilo predvideno s planom. Največji del teh stroškov storitev predstavljajo stroški sežiga odpadkov, ki so kljub temu, da je bilo količin odpadkov za sežig manj v primerjavi z letom poprej, višji za 2 %. Odstopajo tudi stroški zavarovanj, ki so višji v primerjavi z letom poprej za 38 % (bil je nov razpis za zavarovanje, ki je pomenil višje stroške zavarovanja predvsem zaradi nevarnosti širšega obsega, ker gre v primeru RCERO za večjo napravo kot potencialnega onesnaževalca okolja zaradi izrednih razmer).

Stroški dela so bili realizirani 97,8 % plana in so ostali na nivoju 30 % vseh stroškov poslovanja, kar je v primerjavi z ostalimi podjetji v isti dejavnosti, zelo ugodno. To namreč pomeni, da naš proizvodni delavec obdelava na dan skoraj 4 tone odpadkov (seveda je potrebno pri tem upoštevati, da je delovna sila le del proizvodnih zmogljivosti), ker ni veliko avtomatike, je to v tej panogi zelo dobra storilnost (norme, ki so na različnih linijah predelave sicer v zadnjih dveh letih nismo spreminjali kljub nabavi novih strojev, ki imajo višjo zmogljivost). Sicer se iz kadrovske zasedbe vidi, da je podjetje še vedno zelo ozko organizirano, kar pomeni, da je v skupnih službah relativno malo zaposlenih in je zato tudi pri teh zaposlenih storilnost izjemno dobra.

Tudi v letu 2020 smo oblikovali dodatno finančno garancijo za odlagališče v Dolgi vasi, čeprav se odpadki na tem odlagališču že od leta 2015 ne odlagajo. Je pa to bilo nujno glede na zahteve odločbe o zaprtju odlagališča, drugih virov za to pa ni.

Skupni rezultat poslovanja je višji kot smo planirali, razlogi za to so bili pojasnjeni v prejšnjih poglavjih in je enak 265.721,95 EUR pred obdavčitvijo oziroma 238.410,31 EUR po obdavčitvi. Presežek je del donosa na poslovno potrebna osnovna sredstva in se v letu 2021 ne poračunava.

19 RAZKRITJA

Za razkritja poslovanja v podjetju uporabljamo določila Zakona o gospodarskih družbah in Slovenskih računovodskih standardov. Menimo, da določila po Zakonu o gospodarskih družbah in Slovenskih računovodskih standardih zadoščajo za resničen in pošten prikaz poslovanja podjetja. Računovodski izkazi upoštevajo temeljne računovodske postavke, kakovostnih značilnosti računovodskih izkazov in splošna pravila vrednotenja.

V nadaljevanju v skladu s prej omenjenimi predpisi predstavljamo razkritja poslovanja, ki so razdeljena na naslednje skupine:

- razkritja postavk v bilanci stanja,
- razkritja postavk v izkazu celotnega vseobsegajočega donosa,
- razkritja postavk v izkazu denarnih tokov in izkazu gibanja kapitala,
- druga razkritja ter
- skladnost s SRS.

Splošnih razkritij še enkrat v sklopu te točke ne predstavljamo, saj so splošna razkritja zapisana v točki Predstavitev podjetja in Upravljanje s človeškimi viri.

19.1 Razkritja postavk v bilanci stanja

19.1.1 Osnovna pojasnila k postavki bilance stanja

Računovodska načela

V računovodskih izkazih podjetja so v skladu z zakonodajo uporabljena naslednja računovodska načela:

- načelo dvostavnega knjigovodstva,
- načelo merjenja postavk, ki jih je moč ovrednotiti,
- načelo nabavne vrednosti (cost concept),
- načelo previdnosti, kjer se izkazujejo izgube čim so možne in dobički, ki so verjetni,
- načelo dosledne uporabe izbranih metod,
- načelo vzročnosti prihodkov in odhodkov.

Temeljne računovodske predpostavke

Podjetje pri svojem poslovanju upošteva temeljne računovodske predpostavke, ki so:

- časovna neomejenost delovanja (going concern),
- dosledna stanovitnost (consistency),
- strogo upoštevanje nastanka poslovnega dogodka (accrual).

Pregled pomembnejših računovodskih politik

Osnovne računovodske politike uporabljene pri sestavljanju računovodskih izkazov v navedenem obdobju in spremembe v primerjavi z njimi so prikazane v nadaljevanju:

Računovodske usmeritve

Pri izbiri računovodskih usmeritev in njihovi uporabi se upoštevajo tri zahteve in sicer: previdnost, prednost vsebine pred obliko in pomembnost. Pri izkazovanju in vrednotenju ekonomskih kategorij neposredno se uporabljajo določila standardov, razen pri vrednotenju postavk, pri katerih dajejo SRS podjetju možnost izbire med različnimi načini oziroma je to predpisano z zakonom.

Členitev postavk v računovodskih izkazih

Priložena bilanca stanja in pojasnila k njej so pripravljena v skladu s Slovenskimi računovodskimi standardi in določili Zakona o gospodarskih družbah. Bilanca stanja vključuje le tista sredstva in obveznosti, ki se nanašajo na dejavnost podjetja.

Medletno poročanje

Izjavljamo, da so bile uporabljene iste računovodske usmeritve in metode kot v zadnjem računovodskem izkazu.

Tečaj in način preračunavanja v domačo valuto

V letu 2020 smo v podjetju poslovali le z EUR valuto.

Sprejem letnega poročila

Letno poročilo bo obravnavano na 41. seji Sveta ustanoviteljic Javnega podjetja Center za ravnanje z odpadki Puconci d.o.o..

19.1.2 Neopredmetena sredstva in dolgoročne aktivne časovne razmejitve

Neopredmeteno sredstvo je sredstvo, ki ga ima podjetje dolgoročno za proizvodnjo ali priskrbovanje proizvodov oziroma opravljanje ali priskrbovanje storitev, dajanje v najem ali za pisarniške potrebe, fizično pa ne obstaja.

Neopredmeteno sredstvo se pripozna v knjigovodskih razvidih in bilanci stanja, če:

- je verjetno, da bodo pritekale gospodarske koristi, povezane z njim, in
- je mogoče njegovo nabavno vrednost zanesljivo izmeriti.

V podjetju izkazujemo sredstva kot neopredmetena sredstva skladno s pogoji, ki so opredeljeni s SRS 2.

Tabela 17: *Promet neopredmetenih sredstev in dolgoročnih aktivnih časovnih razmejitev v letu 2020*

v EUR

	Dobro ime	Dol. odl. str. razvijanja	Premož. pravice	Druga neopr. sredstva	Dolg. AČR	Skupaj
NABAVNA VREDNOST						
Stanje 01. 01.	-	-	11.496	-	1.935	13.431
Pridobitve	-	-	-	-	1.200	1.200
Odtujitve s prenosi med konti	-	-	-	-	-	-
Prevrednotenje	-	-	-	-	-	-
Stanje 31. 12.	-	-	11.497	-	3.135	14.632
POPRAVEK VREDNOSTI						
Stanje 01. 01.	-	-	10.469	-	-	10.469
Amortizacija s prenosi med konti	-	-	180	-	-	180
Odtujitve	-	-	-	-	-	-
Prevrednotenje	-	-	-	-	-	-
Stanje 31. 12.	-	-	10.649	-	-	10.649
Neodpisana vrednost 01. 01.	-	-	1.028	-	1.935	2.693
Neodpisana vrednost 31. 12.	-	-	847	-	3.135	3.982

V skladu z Uredbo o metodologiji za oblikovanje cen storitev obveznih občinskih gospodarskih javnih služb varstva okolja (Uradni list RS, št. 87/12, 109/12, 76/17 in 78/19) se pri obračunu amortizacije iz naslova premoženjskih pravic uporablja 25 % amortizacijska stopnja in za služnostne pravice 1,67 %. Neopredmetena sredstva so bila pridobljena z lastnimi sredstvi in niso zastavljena kot jamstvo za dolgove.

19.1.3 Opredmetena osnovna sredstva in naložbene nepremičnine

Opredmeteno osnovno sredstvo se v knjigovodskih razvidih in bilanci stanja pripozna, če:

- je verjetno, da bodo pritekale gospodarske koristi, povezane z njim,
- mogoče njegovo nabavno vrednost zanesljivo izmeriti.

Opredmeteno osnovno sredstvo je sredstvo v lasti ali finančnem najemu, ki se uporablja pri ustvarjanju proizvodov ali opravljanju storitev oziroma dajanju v najem ali za pisarniške namene ter se bo po pričakovanjih uporabljalo v več kot enem obračunskem obdobju.

Opredmeteno osnovno sredstvo, ki izpolnjuje pogoje za priznanje, se ob začetnem pripoznanju ovrednoti po nabavni vrednosti. Nabavna vrednost posameznega opredmetenega osnovnega sredstva zajema njegovo nakupno ceno, uvozne in nevračljive nakupne dajatve ter vse stroške, ki jih je mogoče pripisati neposredno njegovi usposobitvi za nameravano uporabo, zlasti strošek dovoza in namestitve. Nabavne vrednosti povečujejo

obresti od posojil za pridobitev opredmetenih osnovnih sredstev do njegove usposodobitve za uporabo. Med nevračljive nakupne dajatve se všteva tudi tisti davek na dodano vrednost, ki se ne povrne. Od nakupne cene se odštejejo vsi trgovinski in drugi popusti.

Popravek vrednosti opredmetenih osnovnih sredstev se obračunava po metodi enakomernega časovnega odpisovanja.

Osnova za obračun amortizacije je izvirna ali revalorizirana nabavna vrednost amortiziranega sredstva, zmanjšana za ocenjeno preostalo vrednost. Dobe koristnosti za posamezne vrste osnovnih sredstev so opredeljene z letnimi amortizacijskimi stopnjami, neodvisno od amortizacijskih stopenj, pri čemer se tudi upoštevajo davčni predpisi. Doba koristnosti posameznega opredmetenega osnovnega sredstva je odvisna od pričakovanega fizičnega izrabljanja, pričakovanega tehničnega staranja, pričakovanega ekonomskega staranja ter pričakovanih zakonskih ali drugih omejitev uporabe. Kot dobo koristnosti posameznega sredstva je treba upoštevati dobo, ki bi bila glede na posameznega izmed naštetih dejavnikov najkrajša.

Naložbene nepremičnine so tiste, ki niso namenjene opravljanju osnovne poslovne dejavnosti podjetja. Pripoznajo se po nabavni vrednosti in se tudi vrednotijo po modelu nabavne vrednosti. Za naložbene nepremičnine se obračunava amortizacija.

V skladu z Uredbo o metodologiji za oblikovanje cen storitev obveznih občinskih gospodarskih javnih služb varstva okolja (Uradni list RS, št. 87/12, 109/12, 76/17 in 78/19) je bila določena višina amortizacijske stopnje za posamezno osnovno sredstvo in sicer za pisarniško opremo 12 %, računalniško in programsko opremo 25 %, delovne stroje in osnovno opremo vključno s kogeneratorjem, bacum napravo, čistilno napravo v Dolgi vasi, kuhinjsko opremo, opremo za pralnico, opremo za CPPU ter opremo za raziskave in razvoj 10 %, tovorna vozila 14 %, osebna vozila 12,50 %, laboratorijsko opremo 15 %, zabojnike za zbiranje odpadkov 16,67 %, drugo opremo 20 %, za droben inventar in druga opredmetena osnovna sredstva 50 %, za zgradbe 1,67 %, za zunanjo ureditev okolja 4 %, za kablovod in toplovod 2 % ter nepremičnino v Murski Soboti 3 %.

V letu 2020 smo v podjetju obračunali za naložbene nepremičnine amortizacijo v višini 76.974 EUR in imeli prihodke iz naslova najemnin v višini 49.977 EUR.

V podjetju izkazujemo sredstva kot opredmetena sredstva v skladu s SRS 1.

Tabela 18: *Promet opredmetenih osnovnih sredstev in naložbenih nepremičnin v letu 2020*

v EUR

	Zemljišča	Zgradbe	Oprema in nadomes. deli	Drobni inventar	Druga opredmete na osnovna sredstva	Naložbene nepremičnine	Opred. osnovna sredstva v izdelavi	Skupaj
NABAVNA VREDNOST								
Stanje 01. 01.	821.556	352.581	1.633.094	177	4.680	2.490.959	72.521	5.375.567
Pridobitve	-	-	1.804	-	-	87.903	350	90.057
Odtujitve s prenosi, aktivacije ali prodajo	-	-	(164.277)	-	-	(8.436)	(72.871)	(245.584)
Prevrednotenje	-	-	-	-	-	-	-	-
Stanje 31. 12.	821.556	352.581	1.470.621	177	4.680	2.570.426	-	5.220.041
POPRAVEK VREDNOSTI								
Stanje 01. 01.	-	45.601	909.257	177	4.680	92.599	-	1.052.314
Amortizacija s prenosi med konti	-	8.976	251.531	-	-	85.078	-	345.584
Odtujitve	-	-	(164.277)	-	-	(8.436)	-	(172.712)
Prevrednotenje	-	-	-	-	-	-	-	-
Stanje 31. 12.	-	54.577	996.512	177	4.680	169.241	-	1.225.186
Neodpisana vrednost 01. 01.	821.556	306.980	723.836	-	-	2.398.360	72.521	4.323.253
Neodpisana vrednost 31. 12.	821.556	298.005	474.110	-	-	2.401.185	-	3.994.855

19.1.4 Finančne naložbe

Dolgoročne finančne naložbe so sestavni del dolgoročnih finančnih instrumentov podjetja in predstavljajo postavko, ki je izterljiva v daljšem obdobju od enega leta.

Dolgoročna finančna naložba se v knjigovodskih razvidih in bilanci stanja pripozna kot sredstvo, če:

- je verjetno, da bodo pritekale gospodarske koristi, povezane z njo,
- je mogoče njeno nabavno vrednost zanesljivo izmeriti.

V podjetju izkazujemo dolgoročne finančne naložbe v skladu s SRS 3. Nabavna vrednost dolgoročnih finančnih naložb se ugotavlja v skladu z določili standardov.

19.1.4.1 Dolgoročne finančne naložbe, razen posojil

Podjetje ima vložek iz naslova dolgoročnih finančnih naložb naložbo:

- v višini 10.000 EUR in sicer iz naslova lastniškega vložka v podjetje OGRAČEK, raziskave, razvoj, trgovina d.o.o., kjer smo lastnik podjetja v višini 100 % ter
- v višini 21.070 EUR in sicer iz naslova lastniškega vložka v podjetje MENSANA, socialno podjetje d.o.o., kjer smo lastnik podjetja z 49 % deležem.

19.1.4.2 Dolgoročna posojila

V letu 2019 je podjetje dalo 91.000 EUR dolgoročnega posojila z dobo odplačevanja 5 let in višino obrestne mere 1 %. Do konca leta 2020 je bil odplačan kredit v višini 48.000 EUR. Za leto 2021 je predvideno poplačilo v višini 24.000 EUR, preostalih 19.000 EUR, ki ostajajo na kontu dolgoročnih danih posojil pa se bo odplačalo v naslednjih poslovnih obdobjih. Posojilo je zavarovano s tremi (3) bianko podpisanimi menicami, katerim je priložena nepreklicna menična izjava in nalog za plačilo menic.

19.1.5 Poslovne terjatve

Terjatve so na premoženjskopравnih in drugih razmerjih zasnovane pravice zahtevati od določene osebe plačilo dolga, dobavo kakih stvari ali opravitev kake storitve. Kot poslovne terjatve se ne štejejo dolgoročne finančne naložbe in kratkoročne finančne naložbe, temveč le tiste, povezane s finančnimi prihodki, ki izhajajo iz njih.

Terjatev se v knjigovodskih razvidih in bilanci stanja pripozna kot sredstvo, če:

- je verjetno, da bodo pritekale gospodarske koristi, povezane z njo,
- je mogoče njeno izvirno vrednost zanesljivo izmeriti.

V podjetju izkazujemo terjatve skladno z računovodskimi standardi in drugimi zakonskimi določili.

Terjatve se merijo po odplačni vrednosti po metodi efektivnih obresti. Če obstajajo nepristranski dokazi, da je prišlo pri terjatvah, ki so izkazane po odplačani vrednosti, do izgube zaradi oslabitve, se izguba izmeri kot razlika med knjigovodsko vrednostjo terjatve in sedanjo vrednostjo pričakovanih denarnih tokov. Za terjatve za katere se prične postopek sodne izterjave, se štejejo kot sporne terjatve in se v prvi vrsti preknjižijo na konto spornih terjatev. Za sporne terjatve, za katere se smatra, da bodo 100 % v celoti poplačane in se nahajajo na kontu 1207 ali 1208 se ne oblikujejo slabitve. Dokončne izločitve terjatev iz poslovnih knjig (prenos med odhodke) so se v letu 2020 oblikovale za terjatve katerih je bila neuspešno zaključena sodna izterjava, so zastarale ali v primeru manjše vrednosti terjatev,

kjer se izterjava izvaja izven sodne poti in v skladu s postopki dobrega gospodarja in se izkaže, da terjatev ne bo poplačana.

Izpostavljenost različnim vrstam tveganja:

V podjetju uspešno obvladujemo kreditna, obrestna, valutna in likvidnostna tveganja. Poslujemo z znanimi, stalnimi in preverjenimi kupci, vendar imamo z nekaterimi poslovnimi partnerji težave z izvrševanjem plačil.

Finančna tveganja:

Finančna tveganja se nanašajo na sposobnost ustvarjanja finančnih prihodkov in obvladovanja finančnih odhodkov, na ohranjanje vrednosti premoženja, zmožnostj poravnavanja finančnih obveznosti ter zagotavljanje plačilne sposobnosti.

*19.1.5.1 **Kratkoročne finančne naložbe***

V podjetju na dan 31. 12. 2020 izkazujemo kratkoročne finančne naložbe – posojila dana drugim v višini 24.000 EUR. Prej omenjeni znesek se nanaša na dani dolgoročni kredit, katerega del zapade v plačilo v letu 2021.

*19.1.5.2 **Kratkoročne poslovne terjatve***

Kratkoročne terjatve se na začetku izkazujejo z zneski, ki izhajajo iz ustreznih listin ob predpostavki, da bodo tudi plačane. Prvotno nastale terjatve se kasneje lahko neposredno povečajo ali pa zunaj prejetega plačila tudi zmanjšajo za vsak znesek, za katerega se utemeljeno predvideva, da ne bo poravnan.

Kratkoročne poslovne terjatve so vrednotene v skladu s SRS 5 in so vnesene v bilanco stanja z zneski, ki izhajajo iz ustreznih listin. V podjetju izvršujemo dokončne odpise terjatev/popravke vrednosti terjatev za terjatve za katere se upravičeno dvomi, da bodo nepoplačane (neuspešna izterjava na podlagi izvršb, neprijava v osebni stečaj, itd.).

Tabela 19: Primerjava kratkoročnih terjatev leta 2020 z letom 2019

	v EUR	
	31. 12. 2020	31. 12. 2019
Kratkoročne poslovne terjatve do kupcev	2.128.453	2.026.723
- Od tega do družb v skupini	77.133	49.078
- Od tega do kupcev v tujini	184	-
Oslabitev vrednosti kratkoročnih terjatev do kupcev	(19.415)	(20.277)
Kratkoročne poslovne terjatve do drugih	131.196	322.511
Skupaj	2.240.233	2.328.957

Med kratkoročnimi terjatvami do drugih so zajete terjatve iz naslova:

- pozitivnih obresti do bank,
- vstopnega DDV-ja,
- zahtevkov za trošarine,
- refundacij, karanten, višjih sil, kriznega dodatka
- subvencij za zaposlitev
- kartičnega poslovanja
- plačanih sodnih taks
- plačanih obveznosti v imenu zaposlenih
- plačanih obveznosti stroškov izvršitelja v imenu dolžnikov.

Tabela 20: Terjatve do kupcev po zapadlosti²⁰

v EUR

TERJATVE	Nezapadle	Zapadle				
		Skupaj	do 30 dni	od 31 do 60 dni	od 61 do 90 dni	nad 90 dni
2.076.538	1.470.877	605.661	441.788	98.173	8.484	57.216

Kratkoročne poslovne terjatve niso zavarovane. Med sporne terjatve, za katere so v določenih delih bile izvršene slabitve, so štete terjatve, ki jih je podjetje oddalo v izvršbo in je za njih že prejelo pravnomočni sklep ali na njega še čaka ter terjatve prijavljene v stečajne mase.

19.1.6 Denarna sredstva

Stanje denarnih sredstev, katerega opredeljuje SRS 7, v podjetju izkazujemo v skladu s prej omenjenim standardom in drugimi določili. Stanje denarnih sredstev na dan 31. 12. 2020: **1.988.770 EUR.**

Tabela 21: Denarna sredstva po namenu

v EUR

Vrste denarnih sredstev	Znesek
Denarna sredstva v blagajni	2.284
Denarna sredstva na transakcijskih računih	1.586.485
Kratkoročni depoziti oz. depoziti na odpoklic	400.000
Skupaj	1.988.770

Med kratkoročnimi depoziti je oblikovan depozit na odpoklic v višini 400.000 EUR. V podjetju nimamo odobrenih oziroma zaprosenih nobenih limitov, vsa plačila obveznosti se izvršujejo tekoče.

²⁰ V prikazu terjatev po zapadlosti niso upoštevani naslednji konti: 1207 - Prijava terjatev v stečajno maso = 7.851 EUR, 1208 – Dvomljive terjatve = 43.880 EUR.

19.1.7 Kapital

Celotni kapital, ki znaša na dan 31. 12. 2020 **3.491.856** predstavlja obveznost do lastnikov podjetja, ki zapade v plačilo, ko podjetje preneha delovati, pri čemer se njegova velikost popravi glede na tedaj dosegljivo ceno čistega premoženja podjetja ali, ko se sprejme sklep o dokapitalizaciji podjetja zaradi zmanjšanja njegovega delovanja. Celotni kapital podjetja je opredeljen ne samo z zneski, ki so jih lastniki vložili v podjetje, ampak tudi z zneski, ki so se pojavili v zvezi s poslovnim izidom in se izkazuje v skladu s SRS 8 in drugimi zakonskimi določili. V izkazu gibanja kapitala so prikazane spremembe stanja in gibanja kapitala.

Tabela 22: **Kapital podjetja**

		v EUR	
		31. 12. 2020	31. 12. 2019
I.	Vpoklicani kapital	123.413	123.413
	1. Osnovni kapital	123.413	123.413
	2. Nevpoklicani kapital (kot odbitna postavka)	-	-
II.	Kapitalske rezerve	-	-
III.	Rezerve iz dobička	12.341	12.341
	1. Zakonske rezerve	12.341	12.341
	2. Rezerve za lastne delnice in lastne poslovne deleže	-	-
	3. Lastne delnice in lastni poslovni deleži (kot odbitna postavka)	-	-
	4. Statutarne rezerve	-	-
	5. Druge rezerve iz dobička	-	-
IV.	Presežek iz prevrednotenja	-	-
V.	Preneseni čisti poslovni izid	3.139.880	3.035.389
VI.	Čisti poslovni izid poslovnega leta	238.410	104.834
VII.	Rezerve, nastale zaradi vrednotenja po pošteni vrednosti	(22.189)	(11.191)
Skupaj		3.491.856	3.264.787

Podjetje nima pogojno odobrenega kapitala, prav tako ni opravila nobenega pogojnega povečanja osnovnega kapitala.

19.1.8 Dolgoročne rezervacije in dolgoročne pasivne časovne razmejitve

Dolgoročne rezervacije se oblikujejo za obveznosti, ki se bodo po predvidevanjih na podlagi obvezujočih preteklih dogodkov pojavile v obdobju, daljšem od leto dni, in katerih velikost je zanesljivo ocenjena. Obveznosti se nanašajo na pravne ali fizične osebe, do katerih bo tedaj nastal dolg; lahko so dolgoročne rezervacije na račun dolgoročno odloženih prihodkov ali dolgoročne rezervacije na račun dolgoročno odloženih odhodkov.

Tabela 23: Primerjava rezervacij in dolgoročnih pasivnih časovnih razmejitev leta 2020 z letom 2019

v EUR		
	Leto 2020	Leto 2019
1. Rezervacije za pokojnine in podobne obveznosti	172.437	162.287
2. Druge rezervacije	3.339.838	3.359.848
3. Državne pomoči	685	760
4. Dolgoročne pasivne časovne razmejitve	246.000	246.000
Skupaj	3.758.959	3.768.895

Rezervacije za pokojnine in podobne obveznosti:

V skladu s standardi je podjetje z aktuarskim izračunom ugotovilo znesek rezervacij za jubilejne nagrade in odpravnine ob upokojitvi na dan 31. 12. 2020. V letu 2020 smo počrpali rezervacij iz naslova odpravnin in jubilejnih nagrad v višini 11.782 EUR. Skupni znesek pripisa stroškov tekočega službovanja, obresti, prilagoditve in aktuarske izgube je v letu 2020 znašal 21.932 EUR. Glede na otvoritveno stanje, ki je na dan 01. 01. 2020 znašalo 162.287 EUR, smo imeli glede na gibanje med letom na dan 31. 12. 2020 stanje v višini 172.437 EUR.

Druge rezervacije:

Zelo zahteven postopek gradnje novih odlagališč predvideva tudi še bolj zahteven načrt zapiranja odlagališča po njegovi zapolnitvi. Za ta namen mora upravljavec odlagališča v času njegovega obratovanja zbrati na posebnem kontu sredstva za zapiranje odlagališča, ki se v skladu z Uredbo o odlagališčih odpadkov (Uradni list RS, št. 10/14, 54/15, 36/16 in 37/18) imenuje finančno jamstvo oziroma finančna garancija. Lahko pa sredstva finančne garancije zagotovijo tudi lastniki odlagališča v našem primeru je to 27 občin z izdajo bančnih garancij. Ker pri tako velikem številu občin kot jih sodeluje v RCERO Pomurje oblika garancije ne bi bila mogoča (občinam se namreč to upošteva v zadolževanje) smo v okviru cene odlaganja ostankov predelave predvideli zbiranje sredstev v smislu finančnega jamstva za pokrivanje stroškov priprave na zapiranje, zapiranja in vzdrževanja odlagališča po zapiranju še najmanj 30 let.

V letu 2020 smo oblikovali 346.518 EUR rezervacij, medtem, ko smo med letom počrpali za sprotne investicije, namenjene za zapiranje dela posameznega odlagalnega polja znesek v višini 366.528 EUR. Glede na otvoritveno stanje, ki je na dan 01. 01. 2020 znašalo 3.359.848 EUR, smo imeli glede na gibanje med letom na dan 31. 12. 2020 stanje v višini 3.339.838 EUR.

Iz dela presežnih sredstev finančne garancije za odlagališče Puconci smo v letu 2020 oblikovali nove rezervacije za nujno sanacijo starega (prvega) odlagalnega polja zaradi problema onesnaženja podzemnih vod, saj ta del odlagališča iz leta 1978 ni bil ustrezno zaščiten proti temu, da izcedne vode pronicajo v podtalje. Ker gre za finančno in okoljsko zahteven projekt sanacije starega odlagalnega polja je znotraj zneska 3.339.838 EUR bilo oblikovanih 195.662 EUR, saj bomo po prejemu ustreznih dovoljenj (predvidoma v letu 2022)

začeli sanacijo v obliki pilotnega projekta, ki ga bomo v pretežni meri morali financirati sami. Za dokončno sanacijo starega odlagalnega polja pa bo potrebno pridobiti evropska in državna sredstva, kar je del programa razvoja podjetja v naslednjih letih.

V okviru cene za odlaganje preostankov predelave odpadkov je tako predvideno zbiranje sredstev v smislu finančnega jamstva v naslednji obliki:

Finančna garancija za zapiranje in vzdrževanje odlagališča po zapiranju še nadaljnjih 30 let, se formira vse do začetka zapiranja odlagališča, kar pomeni, da bo najvišji znesek rezerviranih sredstev na računu potrebno izkazovati v trenutku začetka zapiranja odlagališča. Ob tem je potrebno opozoriti na dejstvo, da se del rezervacij med njihovim zbiranjem tudi troši za zapiranje že zapolnjenih delov odlagalnega polja.

Dolgoročne pasivne časovne razmejitve

Ker smo deleže v lastništvu odlagališča Dolga vas v letu 2014 pridobili od šestih občin brezplačno, smo v skladu s SRS med dolgoročne časovne razmejitve evidentirali v poslovnih knjigah podjetja ocenjeno vrednost teh nepremičnin, ki predstavlja 246.000 EUR. Ta postavka v bilanci podjetja se bo v prihodnjih letih manjšal za višino sredstev namenjenih za vlaganja v to odlagališče oziroma druga investicijska vlaganja povezana z dejavnostjo podjetja. Hkrati s tem bodo vsako leto priznani tudi prihodki, saj gre v bistvu za obliko nepovratnih sredstev, ki jih je dobilo podjetje od občin.

19.1.9 Obveznosti

Podjetje izkazuje obveznosti v skladu s Slovenskimi računovodskimi standardi, ki so opredeljeni v SRS 9 in drugih pravnih določilih.

19.1.9.1 Dolgoročne obveznosti

Dolgoročne obveznosti so pripoznane obveznosti v zvezi s financiranjem lastnih sredstev, ki jih je treba v obdobju, daljšem od leta dni, vrniti oziroma poravnati, zlasti v denarju.

Vse dolgoročne obveznosti se na začetku izkazujejo z dejanskimi zneski, ki izhajajo iz ustreznih knjigovodskih listin, ki v primeru finančnih dolgov dokazujejo prejem denarnih sredstev ali poplačilo kakega poslovnega dolga, v primeru dolgoročnih poslovnih dolgov pa prejem praviloma opredmetenih osnovnih sredstev z dolgoročnim odplačevanjem.

Družba izkazuje dolgoročne obveznosti v skladu s Slovenskimi računovodskimi standardi in drugimi pravnimi določilih.

Dolgoročne obveznosti so opredeljene v SRS 9.

Tabela 24: *Dolgoročne finančne obveznosti*

v EUR

	Stanje 01.01.	Povečan je v tekočem letu	Odplačila v tekočem letu	Prenos med kratk. obveznosti	Stanje 31.12.
Dolgoročne finančne obveznosti do družb v skupini	-	-	-	-	-
Dolgoročne finančne obveznosti do bank	868.571	-	868.571	-	-
Druge dolgoročne finančne obveznosti	-	-	-	-	-
Skupaj	868.571	-	868.571	-	-

Najeti dolgoročni kredit se je nanašal na prenovo centra ponovne uporabe v Murski Soboti in je bil v letu 2020 v celoti odplačan.

19.1.9.2 *Kratkoročne obveznosti*

Kratkoročni obveznosti so pripoznane obveznosti v zvezi s financiranjem lastnih sredstev, ki jih je potrebno najkasneje v letu dni vrniti oziroma poravnati, zlasti v denarju.

Kratkoročne obveznosti se v knjigovodskih razvidih in bilanci stanja pripozna kot obveznost, če je:

- verjetno, da se bodo zaradi njegove poravnave zmanjšali dejavniki, ki omogočajo gospodarske koristi
- znesek za njihovo poravnavo mogoče zanesljivo izmeriti.

V podjetju se izkazujejo kratkoročne obveznosti v skladu s Slovenskimi računovodskimi standardi in drugimi določili. V podjetju se na dan 31. 12. 2020 izkazujejo kratkoročne obveznosti v višini 951.000 EUR.

Kratkoročne finančne obveznosti:

Med kratkoročnimi finančnimi obveznostmi so se nahajale obveznosti za leto 2020 iz naslova glavnice, ki so se nanašale na dolgoročni kredit, ki je bil najet za prenovo centra ponovne uporabe v Murski Soboti. Konec poslovnega leta se ne izkazuje stanje iz naslova teh obveznosti, saj je bil celotni kredit v letu 2020 odplačan.

Kratkoročne poslovne obveznosti

Tabela 25: Primerjava kratkoročnih poslovnih obveznosti leta 2020 z letom 2019

v EUR

	Leto 2020	Leto 2019
1. Kratkoročne obveznosti do dobaviteljev v državi	695.739	752.204
- od tega v skupini	59.712	14.640
2. Kratkoročne obveznosti do dobaviteljev v tujini	-	29.994
3. Kratkoročne obveznosti za prejete predujme in varščine	-	124
5. Kratkoročne obveznosti iz poslovanja za tuj račun	-	-
6. Kratkoročne obveznosti do zaposlenih	189.827	181.975
7. Kratkoročne obveznosti do države in drugih institucij	58.690	79.065
8. Druge kratkoročne obveznosti	6.743	6.781
- od tega v skupini	-	-
Skupaj	951.000	1.050.141

Med kratkoročnih obveznosti so zajete obveznosti do dobaviteljev doma, obveznosti iz naslova delovnega razmerja do zaposlenih in njihovih kreditov ter do državnih inštitucij za prispevke, drugih obveznosti do zaposlenih, obveznost do državnih inštitucij za DDV ter obveznost iz naslova okoljske dajatve za odložene odpadke.

Tabela 26: Obveznosti do dobaviteljev po zapadlosti

v EUR

OBVEZNOSTI	Nezapadle	Zapadle				
		Skupaj	do 30 dni	od 31 do 60 dni	od 61 do 90 dni	nad 90 dni
Skupaj	Skupaj	Skupaj				
695.739	689.074	6.665	6.657	-17	0	25

19.1.10 Kratkoročne časovne razmejitve

Kratkoročne časovne razmejitve so terjatve in druga sredstva ter obveznosti, ki se bodo po predvidevanjih pojavili v letu dni in katerih nastanek je verjeten, velikost pa zanesljivo ocenjena; terjatve in obveznosti se nanašajo na znane ali še ne znane pravne oziroma fizične osebe, do katerih bodo tedaj nastale prave terjatve in dolgovi, s sredstvi pa so mišljeni proizvodi ali storitve, ki jih bodo bremenile.

Postavka usredstvenih (aktivnih) kratkoročnih časovnih razmejitev se v knjigovodskih razvidih in bilanci stanja pripozna, če:

- je verjetno, da se bodo v prihodnosti zaradi nje povečale gospodarske koristi
- je mogoče njeno vrednost zanesljivo izmeriti.

Postavka udolgovljenih (pasivnih) kratkoročnih časovnih razmejitev se v knjigovodskih razvidih in bilanci stanja pripozna, če:

- je verjetno, da se bodo zaradi nje v prihodnosti zmanjšale gospodarske koristi
- je mogoče njeno vrednost zanesljivo izmeriti.

Tabela 27: *Aktivne časovne razmejitve*

	v EUR	
	31. 12. 2020	31. 12. 2019
Kratkoročno odloženi stroški oziroma odhodki	97.716	96.537
Kratkoročno nezaračunani prihodki	5.172	-
Vrednotnice	-	-
Skupaj	101.888	96.537

Med aktivnimi časovnimi razmejitvami so zajeti v naprej predvideni stroški za leto 2021 iz naslova stroškov časopisov in strokovne literature, stroški oglaševanja, stroški sponzorstev, stroški članarin, gostovanj na spletnih portalih, stroški finančnega jamstva, stroški nabave delovnih oblek, zavarovanj, goriva za delovne stroje, osnovnega materiala za delo v sortirnici podjetja za ločene frakcije (kartončki, žica za baliranje, vrečke, itd.), osnovnega materiala za delo na terenu iz naslova zbiranja odpadkov (zabojniki, vrečke za ločene frakcije, vrečke za MKO) in iz naslova najemnine za Center ponovne uporabe na lokaciji Sveti Jurij ob Ščavnici. Znotraj leta 2020 je bilo oblikovanih 345.586 EUR aktivnih časovnih razmejitev, medtem, ko jih je bilo znotraj poslovnega leta prenesenih med stroške 345.407 EUR. Ker je bilo začetno stanje aktivnih razmejitev na dan 01. 01. 2020 96.537 EUR, izkazujemo na zadnji poslovni dan v letu 2020 končno stanje v višini 96.716 EUR.

V letu 2020 smo oblikovali za 5.172 EUR kratkoročno nerazaračunanih prihodkov, ki se nanašajo na neprevzete količine mešane embalaže iz leta 2020, ki ni bila prevzeta s strani shem in bo strošek v povezavi s to količino pokrilo Ministrstvo za okolje in prostor. V letu 2021 se bo izdal na podlagi aneksa račun za preostali del embalaže, ki ni bil obračunana na podlagi pogodbe, ki je bila z Ministrstvom za okolje in prostor podpisana v letu 2020.

Na strani pasivnih časovnih razmejitev imamo za pokrivanje prihodnjih stroškov na dan 31. 12. 2020 stanje v višini 202.464 EUR. Med letom je bilo oblikovanih 67.504 EUR pasivnih časovnih razmejitev in črpanih v višini 358.700 EUR.

Tabela 28: *Pasivne časovne razmejitve*

	v EUR	
	31. 12. 2020	31. 12. 2019
Vnaprej vračunani stroški	202.464	484.611
Kratkoročno odloženi prihodki	-	9.049
Skupaj	202.464	493.660

Iz bilanc količinskega pregleda obdelave in odlaganja odpadkov je razvidno, da je na dan 31. 12. 2020 na zalogi oziroma v obdelavi še odpadki, ki so bili sprejeti v letu 2020 in za katere

smo sprejem že zaračunali in so prihodki vključeni v bilanco prihodkov 2020. Prav tako smo v bilanco stroškov vključili tudi vse stroške, ki bodo nastali z sežigom in odlaganjem na odlagališču, čeprav do realizacije v smislu plačila navedenih stroškov še ni prišlo, ampak bo do realizacije prišlo v letu 2021. Za vračunane stroške iz naslova stabiliziranih količin težke frakcije za odlaganje (okoljska dajatev in odškodnina) smo tako v letu 2020 oblikovali znesek v višini 33.124 EUR in za predajo materiala RDF-ja na sežig 32.522 EUR. Skupna oblikovana zneska sta enaka stanju v bilanci stanja na dan 31. 12. 2020.

Na podlagi gradbene pogodbe za Rekonstrukcijo, dozidavo in nadzidavo objekta "Medgeneracijsko središče Murska Sobota" se v skladu z 19. členom odšteje (zadrži) 10 % vrednosti za dobro izvedbo pogodbenih obveznosti in v skladu z 22. členom (točka a) odšteje (zadrži) 2 % vrednosti za zavarovanje odprave pomanjkljivosti v splošnem garancijskem roku. Tako smo ob poplačilu svojih obveznosti do izvajalca zadržali znesek v višini 410.455 EUR. Skupno je v letu 2019 in 2020 prišlo do delnega povračila zadržanega zneska v višini 273.637 EUR. Končno stanje zadržanih sredstev iz naslova oblikovanih časovnih razmejitev za odpravo pomanjkljivosti znaša tako na dan 31. 12. 2020 136.818 EUR.

ZABILANČNA EVIDENCA OBVEZNOSTI IN TERJATEV:

Na dan 31. 12. 2020 imamo v podjetju oblikovanih skupno 5.434.903 EUR zabilančnih sredstev, od tega:

- v višini 2.289.548 EUR garancije za odlagališče v Puconcih in v višini 854.628 EUR garancije za odlagališče v Dolgi vasi za zavarovanje izvedbe ukrepov varstva okolja, katere upravičenec je Ministrstvo za okolje in prostor (dve garanciji),
- v višini 2.228.900 EUR garancije za zavarovanje prevoza odpadkov na sežig v tujino, katere upravičenec je Ministrstvo za okolje in prostor (dve garanciji),
- v višini 61.827 EUR garancije za dobro izvedbo pogodbenih obveznosti, katere upravičenec je Ministrstvo za okolje in prostor (tri garancije)

19.2 Razkritja postavk v izkazu celotnega vseobsegajočega donosa

Izkaz poslovnega izida vsebuje vse prihodke in odhodke obdobja, ki so zaračunani ali bremenijo podjetje. Prihodki in odhodki se izkazujejo po načelu obračunane realizacije (upoštevaje nastanek poslovnega dogodka).

19.2.1 Odhodki in prihodki

Odhodki so zmanjšanja gospodarskih koristi v obračunskem obdobju v obliki zmanjšanj sredstev ali povečanj dolgov, medtem, ko so prihodki povečanja gospodarskih koristi v obračunskem obdobju v obliki povečanj sredstev ali zmanjšanj dolgov. Prek poslovnega izida tako odhodki kot prihodki vplivajo na velikost kapitala.

Pomembne postavke prihodkov in odhodkov

Čisti prihodki od prodaje

7.939.212 EUR

Tabela 29: Primerjava čistih prihodkov od prodaje med letom 2020 in letom 2019

v EUR

	Leto 2020	Leto 2019
Prihodki od prodaje proizvodov in storitev na domačem trgu	7.744.332	8.019.036
Prihodki od prodaje proizvodov in storitev na tujem trgu	-	-
Prihodki od prodaje trgovskega blaga in materiala na domačem trgu	-	-
Prihodki od prodaje trgovskega blaga in materiala na tujem trgu	-	-
Prihodki od najemnin	69.792	54.314
Prihodki od odprave rezervacij in pasivnih časovnih razmejitev	5.698	-
Drugi prihodki, povezani s poslovnimi učinki (subvencije, dotacije, regresi, kompenzacije, premije ...)	116.455	3.892
Prevrednotovalni poslovni prihodki	2.935	48.600
Skupaj	7.939.212	8.125.842

Prihodki iz izvoza in domači prihodki

Tabela 30: Skupaj prihodki iz izvoza in domačega trga

v EUR

Prihodki ustvarjeni doma	7.744.332
Prihodki iz izvoza	-
Skupaj	7.744.332

Finančni prihodki iz danih posojil

2.901 EUR

Tabela 31: Primerjava finančnih prihodkov iz danih posojil med letom 2020 in letom 2019

v EUR

	Leto 2020	Leto 2019
Finančni prihodki iz posojil, danih drugim	2.901	756
Skupaj	2.901	756

Finančni prihodki iz poslovnih terjatev

682 EUR

Tabela 32: Primerjava finančnih prihodkov iz poslovnih terjatev med letom 2020 in letom 2019

v EUR

	Leto 2020	Leto 2019
Finančni prihodki iz poslovnih terjatev do družb v skupini	-	-
Finančni prihodki iz poslovnih terjatev do drugih	682	2.765
Skupaj	682	2.765

Drugi prihodki

91.969 EUR

Tabela 33: Primerjava drugih prihodkov med letom 2020 in letom 2019

v EUR

	Leto 2020	Leto 2019
Subvencije, dotacije in podobni prihodki	18.223	24.153
Prejete odškodnine	34.265	43.754
Del vkalkuliranih prihodkov iz prejšnjih let in prihodki iz naslova sodnih izvršb	37.383	8.022
Drugi prihodki	2.098	2.960
Skupaj	91.969	78.889

Stroški blaga, materiala in storitev

4.245.862 EUR

Tabela 34: Primerjava stroškov, materiala in storitev med letom 2020 in letom 2019

v EUR

	Leto 2020	Leto 2019
Nabavna vrednost prodanega blaga	-	-
Stroški materiala	740.397	1.096.159
Stroški storitev	3.505.465	3.431.571
Skupaj	4.245.862	4.527.730

Stroški dela

2.404.006 EUR

Tabela 35: Primerjava stroškov dela med letom 2020 in letom 2019

v EUR

	Leto 2020	Leto 2019
Plače zaposlenecv	1.538.006	1.559.795
Nadomestila plač zaposlenecv	164.957	157.037
Stroški dodatnega pokojninskega zavarovanja zaposlenecv	41.108	40.595
Regres za letni dopust, bonitete, povračila in drugi prejemki zaposlenecv	361.419	328.362
Delodajalčevi prispevki od plač, nadomestil plač, bonitet, povračil in drugih prejemkov zaposlenecv	283.480	281.485
Druge delodajalčeve dajatve od plač, nadomestil plač, bonitet, povračil in drugih prejemkov zaposlenecv	-	-
Nagrade vajencem skupaj z dajatvami, ki bremenijo podjetje	-	-
Rezervacije za pokojnine, jubilejne nagrade in odpravnine ob upokojitvi	15.036	42.002
Skupaj	2.404.006	2.409.276

Pri obračunu plač in nadomestil uporablja podjetje določila Kolektivne pogodbe za komunalno dejavnost. Znotraj stroškov dela v višini 2.404.006 EUR znašajo stroški iz naslova pokojninskih in invalidskih zavarovanj 155.581 EUR, dodatnega pokojninskega zavarovanja

41.108 EUR in drugih prispevkov 127.899 EUR. V podjetju ne izkazujemo stroškov iz naslova zahtevkov zaposlenih po izplačilih, ki bi jim nasprotovali.

Odpisi vrednosti

259.937 EUR

Tabela 36: Primerjava obračuna amortizacije med letom 2020 in letom 2019

v EUR

	Leto 2020	Leto 2019
Amortizacija neopredmetenih dolgoročnih sredstev	180	36
Amortizacija zgradb	8.976	8.976
Amortizacija opreme in nadomestnih delov	135.303	146.956
Amortizacija drobnega inventarja	-	-
Amortizacija drugih opredmetenih osnovnih sredstev	-	409
Amortizacija naložbenih nepremičnin	76.974	74.390
Prevrednot. posl. odhodki pri neopredmet. sred. in opredmet. osn. sredstvih	70	5.162
Prevrednotovalni poslovni odhodki kot posledica odpisov v zvezi s poslovnimi terjatvami	38.435	93.667
Prevrednotovalni poslovni odhodki kot posledica prevrednotenja zaradi oslabitve v zvezi s poslovnimi terjatvami	-	-
Skupaj	259.937	329.596

Drugi poslovni odhodki

825.501 EUR

Tabela 37: Primerjava drugih poslovnih odhodkov med letom 2020 in letom 2019

v EUR

	Leto 2020	Leto 2019
Dajatve, ki niso odvisne od stroškov dela ali drugih vrst stroškov	23.990	19.958
Izdatki za varstvo okolja	454.860	452.803
Nagrade dijakom in študentom na delovni praksi	-	-
Štipendije dijakom in študentom	-	-
Ostali stroški	132	56
Rezervacije	346.518	314.183
Skupaj	825.501	786.999

Finančni odhodki iz finančnih obveznosti**15.066 EUR**

Tabela 38: Primerjava finančnih odhodkov med letom 2020 in letom 2019

v EUR

	Leto 2020	Leto 2019
Odhodki iz posojil, prejetih od bank	10.908	22.763
Odhodki iz drugih finančnih obveznosti	3.975	5.424
Odhodki iz obveznosti do dobaviteljev in meničnih obveznosti	184	-
Skupaj	15.066	28.187

Drugi odhodki**18.670 EUR**

Tabela 39: Primerjava drugih odhodkov med letom 2020 in letom 2019

v EUR

	Leto 2020	Leto 2019
Denarne kazni	3.000	1.030
Odškodnine	-	-
Donacije	15.648	15.885
Ostali odhodki	22	4.715
Skupaj	18.670	21.629

19.2.2 Izkaz celotnega vseobsegajočega donosa

Izkaz celotnega vseobsegajočega donosa je računovodski izkaz, v katerem so resnično in pošteno prikazane vse sestavine izkaza poslovnega izida ter vsebuje tiste postavke prihodkov in odhodkov, ki niso pripoznane v poslovnem izidu, vplivajo pa na višino lastniškega kapitala.

Družba uporablja različico I poslovnega izida po SRS 21.6. Čisti poslovni izid obračunskega obdobja znaša 238.410 EUR. Družba v izkazu celotnega vseobsegajočega donosa izkazuje spremembo rezerv, nastalih zaradi vrednotenja po poštenu vrednosti v višini 10.998 EUR iz naslova aktuarske izgube, tako, da znaša celotni vseobsegajoči donos obračunskega obdobja 227.412 EUR .

19.3 Razkritja postavk v izkazu denarnega toka in izkazu gibanja kapitala**19.3.1 Pojasnila k izkazu denarnega toka**

Izkaz denarnega toka je temeljni računovodski izkaz, v katerem so resnično in pošteno prikazane spremembe stanja denarnih sredstev in njihovih ustreznikov za poslovno leto ali medletna obdobja, za katera se sestavlja.

Uporabljena različica izkaza denarnega toka po SRS je različica II. Izkaz denarnih tokov je bil pripravljen po posredni metodi na podlagi postavk v izkazu bilance stanja z dne 31. decembra 2020, bilance stanja z dne 31. decembra 2019, izkaza poslovnega izida za leto, ki se je končalo 31. decembra 2020, in dodatnih podatkov, ki so potrebni za prilagoditev prilivov in odlivov. Razlika denarnih tokov pri poslovanju v letu 2020 znaša (720.647) EUR in je sestavljena iz:

- povečanja razlike med poslovnimi prihodki in odhodki v višini 468.959 EUR
- zmanjšanja čistih obratnih sredstev v višini 12.345 EUR
- povečanja prejemkov pri naložbenju (odtujitev opredmetenih osnovnih sredstev in dobljenih obresti) v višini 231.148 EUR
- zmanjšanja sredstev za izdatke za pridobitev opredmetenih osnovnih sredstev v višini 250.996 EUR ter
- zmanjšanje pribitka prejemkov pri financiranju ali pribitka izdatkov pri financiranju v višini 1.157.415 EUR.

19.3.2 Pojasnila k izkazu gibanja kapitala

Izkaz gibanja kapitala je temeljni računovodski izkaz, v katerem so resnično in pošteno prikazane spremembe kapitala za poslovno leto ali medletna obdobja, za katera se sestavlja. Izkaz gibanja kapitala za leto 2020 je sestavljen po različici I (SRS 23.4) v obliki sestavljene razpredelnice sprememb vseh sestavin kapitala. Poseben dodatek k izkazu gibanja kapitala je prikaz bilančnega dobička.

Bilančni dobiček

Bilančni dobiček je pravno opredeljena odločitvena kategorija iz ZGD.

Tabela 40: **Bilančni dobiček za leto 2020**

v EUR	
	Znesek
Čisti poslovni izid tekočega leta	238.410
+ Preneseni čisti dobiček/izguba	3.139.880
+ Zmanjšanje rezerv iz dobička	-
- povečanje rezerv iz dobička po sklepu uprave	-
= BILANČNI DOBIČEK	3.378.290
- za delničarje	-
- druge rezerve	4.172
- prenos v naslednje leto	3.139.880
- druge namene	234.238

Predlog delitve bilančnega dobička: Bilančni dobiček v višini 234.238 EUR se bo namenil za bodoči razvoj podjetja, preostali del tekočega bilančnega dobička v višini 4.172 EUR pa za druge rezerve.

19.4 Druga razkritja

Podatki o skupinah oseb

Skupine oseb po SRS: člani uprave, člani nadzornega sveta in notranji zaposleni. Po ZGD pa so skupine oseb: člani posloводства, člani nadzornega sveta in zaposleni na podlagi pogodbe, za katero ne velja tarifni del kolektivne pogodbe.

Uprava

Uprava podjetja je individualna, predstavlja jo direktor družbe. Direktorja podjetja imenuje na podlagi 17. člena Odloka o ustanovitvi Javnega podjetja Center za ravnanje z odpadki Puconci d.o.o. (Uradni list RS, št. 34/2008 z dne 07. 04. 2008, 54/2009 z dne 13. 07. 2009 in 67/2010 z dne 20. 08. 2010) svet ustanoviteljic podjetja. Od 01. 01. 2009 je direktor podjetja Franc Cipot, univ. dipl. org. oec., do takrat pa je bil direktor Geza Sočič. Direktor podjetja zastopa podjetje brez omejitev. Skupni znesek prejemkov uprave v letu 2020 je znašal 44.927 EUR.

Podatki o predujmih in posojilih skupinam oseb:

- Družba nima terjatve za dane predujme skupinam oseb.
- Družba skupinam oseb ni odobrila posojil oziroma poroštev za najem posojil.

19.5 Posebna razkritja porabe denarnih sredstev za namenska sredstva

V sklopu posebnih razkritij bomo na kratko predstavili določene namenske odhodke podjetja in sicer amortizacijo za objekte I. in II. faze RCERO Pomurje, amortizacijo za odlagališče in odškodnino za krajevne skupnosti, na območju katerih se nahajajo odlagališča (KS Puconci, KS Vaneča in KS Dolga vas), ter okoljsko dajatev za odložene odpadke.

19.5.1 Prihodki občin iz naslova amortizacije I. in II. faze RCERO Pomurje

Obračun amortizacije I. in II. faze RCERO Pomurje se izvaja na dva načina in sicer po enakomerni časovni amortizaciji in funkcionalni amortizaciji. Na podlagi sklepa, ki je bil sprejet ob sprejetju plana za leto 2015, se od meseca januarja 2015 polovica sredstev iz naslova amortizacije zbira na posebnem podračunu Občine Puconci in porabljajo za zamenjavo dotrajane infrastrukture in nove investicije znotraj centra v skladu s programom investiranja, ki je bil za leto 2020 sprejet v sklopu plana za to leto. Kot je razvidno iz spodnje tabele je tako od dejansko obračunanih denarnih sredstev v višini 1.371.872,31 EUR bila polovica nakazana na podlagi ustanovitvenega deleža na posamezno občino, preostala polovica pa je deponirana na posebnem podračunu Občine Puconci. V letu 2020 smo tako dosegli realizacijo v višini 95,79 % glede na plan za to leto.

Tabela 41: Realizirani namenski stroški podjetja iz naslova amortizacije v letu 2020 v primerjavi s planiranimi za leto 2020

Zap. št.	Naziv občine	Delež v %	Realizirana amortizacija			Planirana amortizacija		
			Skupaj najemnina I. in II. faza RCERO Pomurje	od tega ostane na skladu Občine Puconci	od tega prejmejo občine na svoj TRR	Skupaj najemnina I. in II. faza RCERO Pomurje	od tega ostane na skladu Občine Puconci	od tega prejmejo občine na svoj TRR
1.	Občina Apače	3,274%	44.909,08 €	22.454,56 €	22.454,54 €	46.883,78 €	23.441,89 €	23.441,89 €
2.	Občina Beltinci	4,910%	67.363,62 €	33.681,81 €	33.681,81 €	70.325,67 €	35.162,84 €	35.162,84 €
3.	Občina Cankova	1,126%	15.451,39 €	7.725,71 €	7.725,70 €	16.130,81 €	8.065,40 €	8.065,40 €
4.	Občina Gornja Radgona	7,738%	106.158,84 €	53.079,41 €	53.079,42 €	110.826,76 €	55.413,38 €	55.413,38 €
5.	Občina Gornji Petrovci	1,264%	17.341,13 €	8.670,57 €	8.670,56 €	18.103,64 €	9.051,82 €	9.051,82 €
6.	Občina Grad	1,329%	18.230,42 €	9.115,20 €	9.115,21 €	19.032,03 €	9.516,01 €	9.516,01 €
7.	Občina Hodoš	0,203%	2.779,03 €	1.389,52 €	1.389,51 €	2.901,22 €	1.450,61 €	1.450,61 €
8.	Občina Križevci	2,261%	31.013,94 €	15.506,97 €	15.506,97 €	32.377,66 €	16.188,83 €	16.188,83 €
9.	Občina Kuzma	0,843%	11.560,75 €	5.780,37 €	5.780,38 €	12.069,09 €	6.034,55 €	6.034,55 €
10.	Občina Ljutomer	9,967%	136.728,14 €	68.364,06 €	68.364,07 €	142.740,22 €	71.370,11 €	71.370,11 €
11.	Občina Moravske Toplice	4,359%	59.804,66 €	29.902,34 €	29.902,33 €	62.434,34 €	31.217,17 €	31.217,17 €
12.	Mestna občina Murska Sobota	27,307%	374.612,86 €	187.306,42 €	187.306,43 €	391.085,00 €	195.542,50 €	195.542,50 €
13.	Občina Puconci	3,557%	48.799,72 €	24.399,90 €	24.399,86 €	50.945,49 €	25.472,75 €	25.472,75 €
14.	Občina Radenci	4,084%	56.025,19 €	28.012,59 €	28.012,59 €	58.488,68 €	29.244,34 €	29.244,34 €
15.	Občina Razkrižje	0,932%	12.783,52 €	6.391,77 €	6.391,76 €	13.345,63 €	6.672,82 €	6.672,82 €
16.	Občina Rogašovci	1,904%	26.122,86 €	13.061,41 €	13.061,43 €	27.271,51 €	13.635,75 €	13.635,75 €
17.	Občina Sveti Jurij ob Ščavnici	1,612%	22.121,06 €	11.060,52 €	11.060,53 €	23.093,74 €	11.546,87 €	11.546,87 €
18.	Občina Šalovci	0,964%	13.228,17 €	6.614,08 €	6.614,08 €	13.809,83 €	6.904,91 €	6.904,91 €
19.	Občina Tišina	2,431%	33.348,33 €	16.674,17 €	16.674,16 €	34.814,69 €	17.407,34 €	17.407,34 €
20.	Občina Veržej	0,964%	13.228,17 €	6.614,08 €	6.614,08 €	13.809,83 €	6.904,91 €	6.904,91 €
21.	Občina Črenšovci	3,271%	44.875,73 €	22.437,85 €	22.437,87 €	46.848,97 €	23.424,48 €	23.424,48 €
22.	Občina Dobrovnik	1,048%	14.373,13 €	7.186,56 €	7.186,56 €	15.005,13 €	7.502,57 €	7.502,57 €
23.	Občina Kobilje	0,457%	6.269,49 €	3.134,73 €	3.134,74 €	6.545,16 €	3.272,58 €	3.272,58 €
24.	Občina Lendava	8,942%	122.666,26 €	61.333,12 €	61.333,13 €	128.060,03 €	64.030,01 €	64.030,01 €
25.	Občina Odranci	1,298%	17.808,01 €	8.904,00 €	8.904,00 €	18.591,04 €	9.295,52 €	9.295,52 €
26.	Občina Turnišče	2,744%	37.639,14 €	18.819,55 €	18.819,57 €	39.294,18 €	19.647,09 €	19.647,09 €
27.	Občina Velika Polana	1,212%	16.629,70 €	8.314,85 €	8.314,85 €	17.360,92 €	8.680,46 €	8.680,46 €
Skupaj			1.371.872,31 €	685.936,14 €	685.936,16 €	1.432.195,04 €	716.097,52 €	716.097,52 €

19.5.2 Prihodki občin iz naslova najemnine za odložene odpadke

Obračun najemnine za odložene odpadke se obračunava po dveh cenah in sicer v višini 1,25 EUR/t za mešane komunalne odpadke in kosovne odpadke in 10 EUR/t za vse ostale odložene odpadke. Obračun se vrši za vse odpadke, razen za tiste, ki so z oceno določeni kot odpadki za prekrivko – npr. nekompostirana frakcija komunalnih in podobnih odpadkov, minerali (npr. pesek, kamenje, gume) ter drugi odpadki iz mehanske obdelave odpadkov, ki nastanejo v internem procesu, itd. (skupna oproščena količina v letu 2020 je bila 267.720 kg). Celotno obračunani znesek najemnine pa je še naprej, tako kot v preteklih letih, namenski prihodek občin in se med posamezno občino deli glede na solastniški delež odlagališča. Skupno je tako bilo v letu 2020 obračunane in plačane najemnine za odložene odpadke v višini 20.355,95 EUR, kar predstavlja 84,40 % realizacijo.

Tabela 42: Realizirani prihodki občin iz naslova najemnine za odložene odpadke na odlagališču Puconci v primerjavi s planiranimi za leto 2020

Zap. št.	Naziv občine	Delež v %	Realizirani prihodki občin za količine	Planirani prihodki občin za količine
1.	Občina Apače	4,04%	822,38 €	974,44 €
2.	Občina Beltinci	6,06%	1.233,58 €	1.461,66 €
3.	Občina Cankova	1,39%	282,95 €	335,27 €
4.	Občina Gornja Radgona	9,55%	1.944,00 €	2.303,45 €
5.	Občina Gornji Petrovci	1,56%	317,56 €	376,27 €
6.	Občina Grad	1,64%	333,83 €	395,57 €
7.	Občina Hodoš	0,25%	50,91 €	60,30 €
8.	Občina Križevci	2,79%	567,92 €	672,94 €
9.	Občina Kuzma	1,04%	211,70 €	250,85 €
10.	Občina Ljutomer	12,30%	2.503,78 €	2.966,74 €
11.	Občina Moravske Toplice	5,38%	1.095,15 €	1.297,65 €
12.	Mestna občina Murska Sobota	33,70%	6.859,95 €	8.128,39 €
13.	Občina Puconci	4,39%	893,62 €	1.058,86 €
14.	Občina Radenci	5,04%	1.025,93 €	1.215,64 €
15.	Občina Razkrižje	1,15%	234,08 €	277,38 €
16.	Občina Rogašovci	2,35%	478,36 €	566,82 €
17.	Občina Sveti Jurij ob Ščavnici	1,99%	405,09 €	479,99 €
18.	Občina Šalovci	1,19%	242,23 €	287,03 €
19.	Občina Tišina	3,00%	610,70 €	723,60 €
20.	Občina Veržej	1,19%	242,23 €	287,03 €
Skupaj		100,00%	20.355,95 €	24.119,85 €

19.5.3 Prihodki krajevnih skupnosti iz naslova odškodnine za odložene odpadke

Ker odlagališče v Puconcih meji na dve krajevni skupnosti, to je KS Puconci in KS Vaneča, sta po pogodbi ti dve krajevni skupnosti upravičeni do prejemanja odškodnine za odložene odpadke. Tako kot predhodni namenski odhodek, se tudi pri tem obračun izvaja le za odpadke, ki se odlagajo na odlagališču, pri čemer se ne upoštevajo odpadki, ki se uporabljajo za prekrivko in/ali dovozne poti ter odpadki iz internih procesov odlaganja, sama višina pa je odvisna od višine prevzemne cene. Po pogodbi se oblikuje višina odškodnine za eno t odloženega odpadka za mešane komunalne odpadke in kosovne odpadke v višini 20 % neto cene, medtem, ko se za vse ostale odpadke oblikuje v višini 10 % neto cene.

V letu 2020 smo namenili skupno 121.032,77 EUR namenskih sredstev iz naslova odškodnine za odložene odpadke na odlagališču Puconci, od tega KS Puconci 80.688,52 EUR in KS Vaneča 40.344,25 EUR.

Tabela 43: Prihodki krajevnih skupnosti iz naslova odškodnine za odložene odpadke na odlagališču v Puconcih v letu 2020

Obdobje	KS Puconci	KS Vaneča	Skupaj
Januar	5.965,90 €	2.982,95 €	8.948,85 €
Februar	6.113,80 €	3.056,90 €	9.170,70 €
Marec	5.740,22 €	2.870,11 €	8.610,33 €
April	5.811,85 €	2.905,92 €	8.717,77 €
Maj	9.522,80 €	4.761,39 €	14.284,19 €
Junij	8.810,48 €	4.405,24 €	13.215,72 €
Julij	8.609,48 €	4.304,74 €	12.914,22 €
Avgust	6.445,87 €	3.222,94 €	9.668,81 €
September	4.584,44 €	2.292,22 €	6.876,66 €
Oktober	7.139,05 €	3.569,52 €	10.708,57 €
November	6.884,15 €	3.442,08 €	10.326,23 €
December	5.060,48 €	2.530,24 €	7.590,72 €
Skupaj	80.688,52 €	40.344,25 €	121.032,77 €

Če še pogledamo višino prejetih denarnih sredstev v letih od 2010 (od februarja naprej) do konca leta 2020 so vse tri krajevne skupnosti prejele skupno 1.828.053,48 EUR denarnih sredstev, od tega KS Puconci 1.082.393,04 EUR, KS Vaneča 559.059,44 EUR in KS Dolga vas 186.601,00 EUR.

Tabela 44: Prihodki krajevnih skupnosti iz naslova odškodnine za odložene odpadke na odlagališču v Puconcih in na odlagališču v Dolgi vasi v obdobju od leta 2010 (od februarja naprej) do konca leta 2020

Obdobje	KS Puconci	KS Vaneča	KS Dolga vas	Skupaj
2010	136.435,50 €	68.218,26 €	106.607,36 €	311.261,12 €
2011	128.167,37 €	64.083,67 €	38.949,97 €	231.201,01 €
2012	98.326,27 €	49.163,13 €	34.200,15 €	181.689,55 €
2013	71.465,57 €	35.732,80 €	6.843,52 €	114.041,89 €
Poseben del odškodnine	35.309,40 €	17.654,70 €	- €	52.964,10 €
2014	101.692,88 €	50.846,43 €	- €	152.539,31 €
Odškodnina za razvrednotenje okolja	28.767,00 €	32.246,00 €	- €	61.013,00 €
2015	98.928,19 €	49.464,02 €	- €	148.392,21 €
2016	82.307,85 €	41.153,92 €	- €	123.461,77 €
2017	78.284,06 €	39.142,04 €	- €	117.426,10 €
2018	63.394,65 €	31.697,33 €	- €	95.091,98 €
2019	78.625,78 €	39.312,89 €	- €	117.938,67 €
2020	80.688,52 €	40.344,25 €	- €	121.032,77 €
Skupaj	1.082.393,04 €	559.059,44 €	186.601,00 €	1.828.053,48 €

Tako kot v preteklih obdobjih smo imeli tudi v letu 2020 dodatne namenske odhodke in sicer iz naslova zbiranja, prevoza, obdelave in odlaganja preostanka po obdelavi za krajane iz posameznih krajevnih skupnosti. Tako smo imeli za krajane KS Puconci in KS Vaneča skupno 105.766,45 EUR in za krajane KS Dolga vas skupno 23.677,32 EUR stroškov iz naslova gospodarske javne službe zbiranja določenih vrst komunalnih odpadkov, posebne akcije zbiranja nevarnih odpadkov, obdelave določenih vrst komunalnih odpadkov, obdelave biološko razgradljivih odpadkov, odlaganje ostankov predelave ali odstranjevanja komunalnih odpadkov, najema zabojnikov in odškodnine iz naslova sprejema biorazgradljivih odpadkov.

19.5.4 Odhodki iz naslova okoljske dajatve za odložene odpadke

Po Uredbi o okoljski dajatvi za onesnaževanje okolja zaradi odlaganja odpadkov na odlagališčih (Uradni list RS, št. 14/14) je okoljska dajatev namenski denar, ki ga mora občina nameniti za namene povezane z odpadki, predvsem za sanacijo in zapiranje odlagališča in dodatne monitoringe za spremljanje vplivov odlagališča na okolje. V našem primeru je v skladu s prej omenjeno uredbo celotna obračunana in plačana okoljska dajatev namenski prihodek Občine Puconci iz katere je za letošnje leto predvideno delno financiranje odplinjevanja deponije Puconci in druga investicijsko vzdrževalna dela povezana z deponijo in pripravo zemljine za zapiranje deponije. Obračun se izvaja za inertne odpadke, katerih vrednost obračuna za t odloženega odpadka znaša 2,2 EUR (obračun se izvaja na podlagi ocene odpadka od meseca oktobra 2015 naprej), za nenevarne odpadke, katere vrednost obračuna za t odloženega odpadka znaša 11 EUR in za nevarne odpadke (azbestno cementne plošče), katere vrednost obračuna za t odloženega odpadka znaša 22 EUR.

Tabela 45: *Obračunana in plačana okoljska dajatev v letu 2020²¹*

Enota obremenitve €/kg	0,0022	Štev. EO za kg odloženih odpadkov	Odložena količina	Znesek okoljske dajatev
ODLAGALIŠČE PUCONCI	Inertni odpadki	1	69.160	152,15 €
	Nenevarni odpadki	5	7.981.104	87.792,14 €
	Nevarni odpadki	10	396.230	8.717,06 €
	Skupaj		8.446.494	96.661,37 €

V podjetju smo imeli v letu 2020 iz naslova okoljske dajatev odhodke v višini 96.661,37 EUR. Če pogledamo še višino plačane okoljske dajatev v letih od leta 2010 (od februarja naprej) do konca leta 2020, smo imeli v podjetju skupno 1.389.554,64 odhodkov iz naslova okoljske dajatev za odložene odpadke na odlagališču v Puconcih in na odlagališču v Dolgi vasi.

Tabela 46: *Obračunana in plačana okoljska dajatev za odložene odpadke na odlagališču v Puconcih in na odlagališču v Dolgi vasi skupaj v obdobju od leta 2010 (od februarja naprej) do konca leta 2020*

Obdobje	Znesek okoljske dajatev
2010	99.096,38 € ²²
2011	289.607,85 €
2012	218.480,32 €
2013	95.167,05 €
2014	115.323,14 €
2015	111.982,32 €
2016	87.605,66 €
2017	96.536,16 €
2018	79.767,69 €
2019	99.326,72 €
2020	96.661,36 €
Skupaj	1.389.554,64 €

²¹ Odpadne gume v količini 1.660 kg so bile s strani Carinskega urada RS oproščene plačila okoljske dajatev, saj so bile uporabljene v sklopu zapiranja dela odlagalnega polja kot pomoč pri plasti za pokrivanje.

²² Pri prikazu leta 2010 ni upoštevan prihodek 7 občin UE Lendava v mesecu januarju in sicer v višini 6.483,10 EUR.

20 REVIZORJEVO POROČILO



Lendavska ulica 18, 9000 Murska Sobota



Tel.: 02/530 20 50, e-mail: info@audit.si

POROČILO NEODVISNEGA REVIZORJA LASTNIKOM DRUŽBE JAVNO PODJETJE CENTER ZA RAVNANJE Z ODPADKI PUCONCI d.o.o.

Mnenje

Revidirali smo računovodske izkaze gospodarske družbe CEROP d.o.o., ki vključujejo bilanco stanja na dan 31. decembra 2020 ter izkaz vseobsegajočega donosa, izkaz gibanja kapitala in izkaz denarnih tokov za tedaj končano leto, in pojasnila k računovodskim izkazom, vključno s povzetkom bistvenih računovodskih usmeritev.

Po našem mnenju priloženi računovodski izkazi v vseh pomembnih pogledih pošteno predstavljajo finančni položaj družbe CEROP d.o.o. na dan 31. decembra 2020 ter njeno finančno uspešnost in denarne tokove za tedaj končano leto v skladu s *Slovenskimi računovodskimi standardi*.

Podlaga za mnenje

Revizijo smo opravili v skladu z Mednarodnimi standardi revidiranja (MSR) in Uredbo (EU) št. 537/2014 Evropskega parlamenta in sveta z dne 16. aprila 2014 o posebnih zadevah v zvezi z obvezno revizijo subjektov javnega interesa (Uredba). Naša odgovornost na podlagi teh pravil so opisane v tem poročilu v delu *Revizorjeva odgovornost za revizijo računovodskih izkazov*. V skladu s Kodeksom etike za računovodske strokovnjake, ki ga je izdal Odbor za mednarodne standarde etike za računovodske strokovnjake (Kodeks IESBA) ter etičnimi zahtevami, ki se nanašajo na revizijo računovodskih izkazov v Sloveniji, potrjujemo svojo neodvisnost od družbe in, da smo izpolnili vse druge etične zahteve v skladu s temi zahtevami in Kodeksom IESBA.

Verjamemo, da so pridobljeni revizijski dokazi zadostna in ustrezna podlaga za naše revizijsko mnenje.

Ključne revizijske zadeve

Ključne revizijske zadeve so tiste, ki so bile po naši strokovni presoji najbistvenejše pri reviziji računovodskih izkazov za tekoče obdobje. Te zadeve so bile obravnavane v okviru revizije računovodskih izkazov kot celote in pri oblikovanju mnenja o njih, zato ne podajamo ločenega mnenja o teh zadevah.

Izpolnili smo svoje obveznosti, ki so opisane v odstavku *Revizorjeva odgovornost za revizijo računovodskih izkazov*, vključno s tistimi, ki so povezane z navedenimi ključnimi revizijskimi zadevami. Skladno s tem je revizija vključevala izvedbo postopkov, ki smo jih določili na podlagi naše ocene tveganja pomembno napačne navedbe v računovodskih izkazih. Ugotovitve naših revizijskih postopkov vključno s postopki, ki smo jih opravili v povezavi z zadevami, ki jih navajamo v nadaljevanju, predstavljajo podlago za naše mnenje o računovodskih izkazih.

Rezervacije za zapiranje odlagališč

Kot je razvidno iz razkritja v poglavju 19.1.8 – Dolgoročne rezervacije in dolgoročne pasivne časovne razmejitev letnega poročila družbe, izkazuje družba v bilanci stanja na dan 31.12.2020 druge dolgoročne rezervacije v višini 3.340 TEUR (39,7% vseh obveznosti družbe) za namen zapiranja odlagališča po njegovi zapolnitvi kapacitet. V skladu z Uredbo o odlagališčih odpadkov mora upravljalec odlagališča v času njegovega obratovanja zbirati na posebnem kontu sredstva za zapiranje odlagališča t.i. finančna garancija. Družba CEROP d.o.o. je iz tega naslova v letu 2020 oblikovala rezervacije v višini 347 TEUR in črpala rezervacije v višini 367 TEUR.

Zaradi obsega oblikovanih rezervacij za zapiranje odlagališč, smo to področje opredelili kot ključno revizijsko zadevo.

Pridobili smo razumevanje postopka oblikovanja in črpanja rezervacij za zapiranje odlagališč ter ovrednotili in preizkusili zasnovano s tem povezanih kontrol.

Za preveritev ustreznosti zneska oblikovanih rezervacij smo preverili izračun finančne garancije, na osnovi katere je poslovodstvo oblikovalo te rezervacije.

Obenem smo preverili porabo teh rezervacij, ki jih družba črpa za sprotne investicije, za zapiranje posameznih odlagalnih polj.

Ocenili smo ustreznost razkritij v poglavju 19.1.8 – Dolgoročne rezervacije in dolgoročne pasivne časovne razmejitev, ki so v skladu z zahtevami pripoznavanja in merjenja, kot jih določa SRS 10.

Opredmetena osnovna sredstva in naložbene nepremičnine

Kot je razvidno iz razkritja v poglavju 19.1.3 – Opredmetena osnovna sredstva in naložbene nepremičnine letnega poročila družbe, izkazuje družba v bilanci stanja na dan 31.12.2020 opredmetena osnovna sredstva in naložbene nepremičnine v višini 3.995 TEUR (47,5% sredstev družbe). Od tega se 1.594 TEUR nanaša na opredmetena osnovna sredstva in 2.401 TEUR na naložbene nepremičnine.

Družba vrednoti opredmetena osnovna sredstva in nepremičnine po nabavni vrednosti. V skladu s SRS 17 poslovodstvo družbe na podlagi zunanjih in notranjih informacij na dan poročanja poda oceno, ali obstaja kakšno znamenje, da bi bilo potrebno sredstva slabiti. Družba v tekočem letu ni pripoznala oslabitev sredstev.

Ker gre pri oceni poslovodstva za subjektivno zadevo in zaradi pomembnosti bilančne postavke smo to področje opredelili kot ključno revizijsko zadevo.

Opravljeni revizijski postopki v zvezi s ključno revizijsko zadevo:

- ocena poslovodske presoje indikatorjev oslabitev opredmetenih osnovnih sredstev in naložbenih nepremičnin,
- ocena natančnosti poslovodskih ocen preteklih obdobj.

Na podlagi opravljenih revizijskih postopkov ugotovljamo, da so opredmetena osnovna sredstva in naložbene nepremičnine ustrezno vrednotene in ni potrebe po slabitvi.

Ocenili smo ustreznost razkritij v poglavju 19.1.3 – Opredmetena osnovna sredstva in naložbene nepremičnine, ki so v skladu z zahtevami pripoznavanja in merjenja, kot jih določa SRS 1.

Poudarjanje zadev

Računsko sodišče je revidiralo pravilnost poslovanja družbe CEROP d.o.o. pri oblikovanju cen storitev gospodarskih javnih služb ravnanja s komunalnimi odpadki in 27 občin ustanoviteljic družbe CEROP d.o.o. pri določanju cen storitev izvajanja GJS v letih 2017 in 2018 ter učinkovitost družbe CEROP d.o.o. pri izvajanju dejavnosti in 27 občin ustanoviteljic pri upravljanju in nadzoru nad poslovanjem družbe CEROP d.o.o. v obdobju od leta 2015 do leta 2018. Računsko sodišče je o pravilnosti poslovanja družbe CEROP d.o.o. pri oblikovanju cen storitev GJS in pravilnosti poslovanja 27 občin ustanoviteljic pri določanju cen storitev GJS v pregledovanem obdobju, dne 13.11.2020 izreklo negativno mnenje.

Na podlagi zahteve Računskega sodišča je družba CEROP d.o.o., dne 12.2.2021 Računskemu sodišču predložila odzivno poročilo ter predlagala popravljalne ukrepe za odpravo ugotovljenih nepravilnosti, kar je razvidno iz razkritja v poglavju 2.1 Letnega poročila družbe CEROP d.o.o.

Naše mnenje v zvezi s tem ni prilagojeno.

Druge informacije

Za druge informacije je odgovorno poslovodstvo. Druge informacije obsegajo poslovno poročilo, ki je sestavni del letnega poročila družbe CEROP d.o.o., vendar ne vključujejo računovodskih izkazov in našega revizorjevega poročila o njih.

Naše mnenje o računovodskih izkazih se ne nanaša na druge informacije in o njih ne izražamo nobene oblike zagotovila.

V povezavi z opravljeno revizijo računovodskih izkazov je naša odgovornost prebrati druge informacije in pri tem presoditi ali so druge informacije pomembno neskladne z računovodskimi izkazi, zakonskimi zahtevami ali našim poznavanjem, pridobljenim pri revidiranju, ali se kako drugače kažejo kot pomembno napačne. Če na podlagi opravljenega dela zaključimo, da obstaja pomembna napačna navedba drugih informacij, moramo o takih okoliščinah poročati.

V zvezi s tem na podlagi opisanih postopkov poročamo, da:

- so druge informacije v vseh pomembnih pogledih usklajene z revidiranimi računovodskimi izkazi,
- so druge informacije pripravljene v skladu z veljavnimi zakoni in predpisi, ter
- na podlagi poznavanja in razumevanja družbe in njenega okolja, ki smo ga pridobili med revizijo, v zvezi z drugimi informacijami nismo ugotovili bistvenih napačnih navedb.

Odgovornost poslovodstva in pristojnih za upravljanje za računovodske izkaze

Poslovodstvo je odgovorno za pripravo in pošteno predstavitev teh računovodskih izkazov v skladu s *Slovenskimi računovodskimi standardi* in za tako notranje kontroliranje, kot je potrebno v skladu z odločitvijo poslovodstva, da omogoči pripravo računovodskih izkazov, ki ne vsebujejo pomembno napačne navedbe zaradi prevare ali napake.

Pri pripravi računovodskih izkazov je poslovodstvo odgovorno za ocenjevanje sposobnosti organizacije, da nadaljuje kot delujoče podjetje, primerno razkritje zadev, ki so povezane z delujočim podjetjem, in uporabo podlage računovodenja za delujoče podjetje, razen če poslovodstvo ne namerava likvidirati družbe ali zaustaviti poslovanje ali nima nobene druge možnosti, kot da napravi eno ali drugo.

Pristojni za upravljanje so odgovorni za nadzorovanje postopka računovodskega poročanja družbe.

Revizorjeva odgovornost za revizijo računovodskih izkazov

Naši cilji so pridobiti sprejemljivo zagotovilo o tem ali so računovodski izkazi kot celota brez pomembno napačne navedbe zaradi prevare ali napake in izdati revizorjevo poročilo, ki vključuje naše mnenje. Sprejemljivo zagotovilo je visoka stopnja zagotovila, vendar ni jamstvo, da bo revizija, opravljena v skladu z MSR in Uredbo, vedno odkrila pomembno napačno navedbo, če ta obstaja. Napačne navedbe lahko izhajajo iz prevare ali napake, ter se smatrajo za pomembne, če je upravičeno pričakovati, da posamič ali skupaj vplivajo na gospodarske odločitve uporabnikov, sprejete na podlagi teh računovodskih izkazov.

Med izvajanjem revidiranja v skladu z MSR uporabljamo strokovno presojo in ohranjamo poklicno nezaupljivost. Prav tako:

- prepoznamo in ocenimo tveganja pomembno napačne navedbe v računovodskih izkazih, bodisi zaradi napake ali prevare, oblikujemo in izvajamo revizijske postopke kot odzive na ocenjena tveganja ter pridobivamo zadostne in ustrezne revizijske dokaze, ki zagotavljajo podlago za naše mnenje. Tveganje, da ne bomo odkrili napačne navedbe, ki izvira iz prevare, je višje od tistega, povezanega z napako, saj prevara lahko vključuje skrivne dogovore, ponarejanje, namerno opustitev, napačno razlago ali izogibanje notranjim kontrolam;
- pridobimo razumevanje notranjih kontrol, pomembnimi za revizijo z namenom oblikovanja revizijskih postopkov, ki so okoliščinam primerni, vendar ne z namenom izraziti mnenje o učinkovitosti notranjih kontrol družbe;
- presodimo ustreznost uporabljenih računovodskih usmeritev in sprejemljivost računovodskih ocen ter z njimi povezanih razkritij poslovanja;
- na podlagi pridobljenih revizijskih dokazov o obstoju pomembne negotovosti glede dogodkov ali okoliščin, ki zbujejo dvom v sposobnost organizacije, da nadaljuje kot delujoče podjetje, sprejmemo sklep o ustreznosti poslovodske uporabe predpostavke delujočega podjetja, kot podlage računovodenja. Če sprejmemo sklep o obstoju pomembne negotovosti, smo dolžni v revizorjevem poročilu opozoriti na ustrezna razkritja v računovodskih izkazih ali, če so taka razkritja neustrezna, prilagoditi mnenje. Revizorjevi sklepi temeljijo na revizijskih dokazih pridobljenih do datuma izdaje revizorjevega poročila. Vendar kasnejši dogodki ali okoliščine lahko povzročijo prenehanje organizacije kot delujočega podjetja;
- ovrednotimo splošno predstavitev, strukturo, vsebino računovodskih izkazov vključno z razkritji, in ali računovodski izkazi predstavljajo zadevne posle in dogodke na način, da je dosežena poštena predstavitev;

Odgovorne za upravljanje med drugim obveščamo o načrtovanem obsegu in času revidiranja in pomembnih revizijskih ugotovitvah vključno s pomanjkljivostmi notranjih kontrol, ki smo jih zaznali med našo revizijo.

Obenem smo odgovornim za upravljanje predložili našo izjavo, da izpolnjujemo ustrezne etične zahteve glede neodvisnosti ter z njimi komuniciramo o vseh razmerjih in drugih zadevah, za katere se lahko utemeljeno domneva, da vplivajo na našo neodvisnost, in kadar je to primerno, o zaščitnih ukrepih, ki so s tem povezani.

Od vseh zadev, s katerimi smo seznanili odgovorne za upravljanje, smo zadeve, ki so bile najpomembnejše pri reviziji računovodskih izkazov tekočega obdobja, določili kot ključne revizijske zadeve. Te zadeve opišemo v revizorjevem poročilu, razen če zakon ali predpis preperečuje javno razkritje teh zadev ali kadar se v izjemno redkih okoliščinah odločimo, da zadev ne objavimo v našem poročilu, ker utemeljeno pričakujemo, da bi bile škodljive posledice takega ravnanja večje od javne koristi takšnega sporočanja.

Poročilo o drugih pravnih in regulativnih zahtevah

Druge zahteve v zvezi z vsebino revizorjevega poročila v skladu z Uredbo (EU) št. 537/2014 Evropskega parlamenta in sveta

Imenovanje in potrditev revizorja

Direktor družbe je pogodbo o revidiranju podpisal dne 15. januarja 2020. Pogodba o reviziji je bila sklenjena za obdobje 3 let.

Celotno neprekinjeno obdobje našega sodelovanja z družbo znaša 9 let. Za revizijo je v imenu revizijske družbe AUDIT & CO d.o.o. odgovorna Elizabeta Ilič, pooblaščenka revizorka.

Skladnost z dodatnim poročilom revizijski komisiji

Naše mnenje o računovodskih izkazih v tem poročilu je skladno z dodatnim poročilom revizijski komisiji družbe, ki smo ga izdali na isti dan kot revizijsko poročilo.

Opravljanje nerevizijskih storitev

Za revidirano družbo nismo opravili nobenih prepovedanih ne-revizijskih storitev iz prvega odstavka petega člena Uredbe (EU) št. 537/2014 Evropskega parlamenta in Sveta. Obenem smo pri opravljanju revizije zagotovili našo neodvisnost od revidirane družbe. Poleg storitev obvezne revizije nismo za družbo opravili nobenih drugih storitev, ki ne bi bile razkrite v letnem poročilu.

Murska Sobota, 19. marec 2021

AUDIT & CO d.o.o.

Elizabeta ILIČ

pooblaščen revizor

audit & co. DRUŽBA ZA
REVIZIJO
IN SVETOVANJE d.o.o.
Lendavska 18, 9000 Murska Sobota

21 PRILOGE

Priloga št. 1: Sprejete količine odpadkov po številki odpadkov v letu 2019 in letu 2020 ter primerjava realiziranih količin za leto 2020 s planiranimi v letu 2020 – OBČINA APAČE v kg

Številka odpadka	Naziv odpadka	2019	2020	Sprejem 2020 po mesecih				Plan 2020	Realizirano / Planirano
				Januar - Marec	April - Junij	Julij - September	Oktober - December		
LOČENE FRAKCIJE									
EMBALAŽNE FRAKCIJE ZA SORTIRANJE									
02 01 04	Odpadna plastika (razen embalaže)	0	0	0	0	0	0	0	-
07 02 13	Odpadna plastika	0	0	0	0	0	0	0	-
12 01 05	Ostružki plastike	0	0	0	0	0	0	0	-
15 01 02	Plastična embalaža	0	0	0	0	0	0	0	-
15 01 06	Mešana embalaža	155.860	177.800	38.180	51.740	40.380	47.500	163.653	108,64%
17 02 03	Plastika	0	0	0	0	0	0	0	-
20 01 39	Plastika	0	0	0	0	0	0	0	-
20 01 40	Kovine	0	0	0	0	0	0	0	-
SKUPAJ EMBALAŽNI MATERIAL ZA SORTIRANJE		155.860	177.800	38.180	51.740	40.380	47.500	163.653	108,64%
ZA OBDELAVO IN NADALJNO PREDAJO									
PAPIRINA IN KARTONSKA EMBALAŽA									
15 01 01	Papirna in kartonska embalaža	77.060	82.900	18.040	20.320	23.320	21.220	84.766	97,80%
20 01 01	Papir in karton	0	0	0	0	0	0	0	-
SKUPAJ PAPIRINA IN KARTONSKA EMBALAŽA		77.060	82.900	18.040	20.320	23.320	21.220	84.766	97,80%
STEKLENA EMBALAŽA									
15 01 07	Steklena embalaža	88.020	96.700	19.680	29.080	30.680	17.260	92.421	104,63%
20 01 02	Steklo	0	0	0	0	0	0	0	-
SKUPAJ STEKLENA EMBALAŽA		88.020	96.700	19.680	29.080	30.680	17.260	92.421	104,63%
LESENA EMBALAŽA									
20 01 38	Drugi les, ki ni naveden pod 20 01 37	0	2.200	0	0	0	2.200	0	-
SKUPAJ LESENA EMBALAŽA		0	2.200	0	0	0	2.200	0	-
SKUPAJ ZA OBDELAVO IN NADALJNO PREDAJO		165.080	181.800	37.720	49.400	54.000	40.680	177.187	102,60%
ZA PRIPRAVO IN NADALJNO PREDAJO - OEEO									
20 01 23*	Zavržena oprema, ki vsebuje klorofluorogljike (hladilniki)	0	0	0	0	0	0	0	-
20 01 35*	Zavržena električna in elektronska oprema (ekrani)	0	0	0	0	0	0	0	-
20 01 36	Zavržena električna in elektronska oprema	0	0	0	0	0	0	0	-
SKUPAJ OEEO ZA PRIPRAVO IN NADALJNO PREDAJO		0	0	0	0	0	0	0	-
ZA BIOLOŠKO OBDELAVO									
02 01 03	Odpadna rastlinska tkiva	0	0	0	0	0	0	0	-
02 04 03	Mulji iz čiščenja odpadne vode na kraju nastanka	0	0	0	0	0	0	0	-
19 08 05	Blato iz čiščenja komunalnih odpadnih voda	0	0	0	0	0	0	0	-
20 02 01	Biorazgradljivi odpadki	135.640	160.720	28.480	42.220	50.820	39.200	149.204	107,72%
16 03 06	Organski odpadki, ki niso navedeni v 16 03 05	0	0	0	0	0	0	0	-
SKUPAJ ZA BIOLOŠKO OBDELAVO		135.640	160.720	28.480	42.220	50.820	39.200	149.204	107,72%
ZA SKLADIŠČENJE IN NADALJNO PREDAJO									
20 02 03	Drugi odpadki, ki niso biorazgradljivi (sveče)	0	0	0	0	0	0	0	-
16 01 03	Izrabljene gume	0	0	0	0	0	0	0	-
SKUPAJ ZA SKLADIŠČENJE IN NADALJNO PREDAJO		0	0	0	0	0	0	0	-
ZA UPORABO DOVOZNIH POTI									
17 01 07	Mešanica betona, opeke, ploščic in keramike	480	0	0	0	0	0	480	0,00%
SKUPAJ ZA UPORABO DOVOZNIH POTI		480	0	0	0	0	0	480	0,00%
ZA SKLADIŠČENJE IN PREDAJO NA UNIČENJE									
20 01 11	Tekstilije	0	0	0	0	0	0	0	-
Nevarni odpadki		0	0	0	0	0	0	0	-
SKUPAJ ZA SKLADIŠČENJE IN PREDAJO NA UNIČENJE		0	0	0	0	0	0	0	-
SKUPAJ LOČENE FRAKCIJE		457.060	520.320	104.380	143.360	145.200	127.380	490.524	106,07%
MEŠANI ODPADKI ZA OBDELAVO									
MEŠANI KOMUNALNI ODPADKI									
20 03 01	Mešani komunalni odpadki - GJS	232.633	245.406	67.711	55.641	54.216	67.838	234.959	104,45%
20 03 01	Mešani komunalni odpadki - INDUSTRIJA	19.787	33.514	5.909	6.359	5.164	16.082	19.985	167,70%
SKUPAJ MEŠANI KOMUNALNI ODPADKI		252.420	278.920	73.620	62.000	59.380	83.920	254.944	109,40%
KOSOVNI ODPADKI									
20 03 07	Kosovni odpadki - GJS	330.100	451.220	90.940	136.770	106.490	117.020	340.003	132,71%
20 03 07	Kosovni odpadki - INDUSTRIJA	39.840	6.360	1.620	1.890	2.250	600	41.035	15,50%
SKUPAJ KOSOVNI ODPADKI		369.940	457.580	92.560	138.660	108.740	117.620	381.038	120,09%
SKUPAJ MEŠANI ODPADKI ZA OBDELAVO		622.360	736.500	166.180	200.660	168.120	201.540	635.982	115,81%
BLATA ZA PREDELAVO V KOMPOZIT									
ODPADKI ZA BACUM PREDELAVO									
10 01 03	Elektrofiltrski pepel iz kurilnih naprav na šoto in neobdelan les	0	0	0	0	0	0	0	-
19 08 05	Blato iz čiščenja komunalnih odpadnih voda	0	0	0	0	0	0	0	-
19 08 12	Blato iz biološke obdelave industrijskih odpadnih voda	0	0	0	0	0	0	0	-
SKUPAJ ZA BACUM PREDELAVO		0	0	0	0	0	0	0	-
ODPADKI ZA ODLAGANJE									
07 05 14	Trdni odpadki, ki niso navedeni pod 07 05 13	0	0	0	0	0	0	0	-
10 01 01	Pepel, žlindra in kotlovski prah (razen kotlovskega prahu, ki je naveden pod 10 01 04)	0	0	0	0	0	0	0	-
10 11 20	Trdni odpadki iz čiščenja odpadne vode na kraju nastanka, ki niso navedeni pod 10 11 19	0	0	0	0	0	0	0	-
10 12 06	Zavržene forme	0	0	0	0	0	0	0	-
17 06 05*	Gradbeni materiali, ki vsebujejo azbest	660	460	0	0	0	460	660	69,70%
17 08 02	Gradbeni materiali na osnovi sadre, ki niso navedeni pod 17 08 01	0	0	0	0	0	0	0	-
17 09 04	Mešani gradbeni odpadki in odpadki iz rušenja objektov, ki niso navedeni pod 17 09 01, 17 09 02 in 17 09 03	0	0	0	0	0	0	0	-
19 01 12	Ogorki in žlindra, ki niso navedeni pod 19 01 11	0	0	0	0	0	0	0	-
19 01 14	Pepel, ki ni zajet pod 19 01 13	0	0	0	0	0	0	0	-
19 08 01	Ostanki na grabljah in sitih	0	0	0	0	0	0	0	-
19 08 02	Odpadki iz peskolovov	0	0	0	0	0	0	0	-
20 03 03	Odpadki iz čiščenja cest	0	0	0	0	0	0	0	-
SKUPAJ ODPADKI ZA ODLAGANJE		660	460	0	0	0	460	660	69,70%
SKUPAJ SPREJEM		1.080.080	1.257.280	270.560	344.020	313.320	329.380	1.127.166	111,54%

Priloga št. 2: Sprejete količine odpadkov po številki odpadkov v letu 2019 in letu 2020 ter primerjava realiziranih količin za leto 2020 s planiranimi v letu 2020 – OBČINA BELTINCI v kg

Številka odpadka	Naziv odpadka	2019	2020	Sprejem 2020 po mesecih				Plan 2020	Realizirano / Planirano
				Januar - Marec	April - Junij	Julij - September	Oktober - December		
LOČENE FRAKCIJE									
EMBALAŽNE FRAKCIJE ZA SORTIRANJE									
02 01 04	Odpadna plastika (razen embalaže)	16.420	17.940	0	4.600	9.120	4.220	16.420	109,26%
07 02 13	Odpadna plastika	1.180	0	0	0	0	0	1.180	-
12 01 05	Ostružki plastike	0	0	0	0	0	0	0	-
15 01 02	Plastična embalaža	0	0	0	0	0	0	0	-
15 01 06	Mešana embalaža	253.250	268.100	54.800	68.000	72.620	72.680	265.913	100,82%
17 02 03	Plastika	4.740	5.540	440	1.500	2.280	1.320	4.740	116,88%
20 01 39	Plastika	61.087	47.694	14.060	18.820	10.334	4.480	61.087	78,08%
20 01 40	Kovine	0	111	0	0	111	0	0	-
SKUPAJ EMBALAŽNI MATERIAL ZA SORTIRANJE		336.677	339.385	69.300	92.920	94.465	82.700	349.340	97,15%
ZA OBDELAVO IN NADALJNO PREDAJO									
PAPIRINA IN KARTONSKA EMBALAŽA									
15 01 01	Papirna in kartonska embalaža	6.060	63.840	1.280	13.440	26.560	22.560	6.666	957,70%
20 01 01	Papir in karton	9.865	6.626	3.815	71	0	2.740	10.852	61,06%
SKUPAJ PAPIRINA IN KARTONSKA EMBALAŽA		15.925	70.466	5.095	13.511	26.560	25.300	17.518	402,26%
STEKLENA EMBALAŽA									
15 01 07	Steklena embalaža	102.075	114.930	30.280	36.220	21.875	26.555	107.179	107,23%
20 01 02	Steklo	0	0	0	0	0	0	0	-
SKUPAJ STEKLENA EMBALAŽA		102.075	114.930	30.280	36.220	21.875	26.555	107.179	107,23%
LESENA EMBALAŽA									
20 01 38	Drugi les, ki ni naveden pod 20 01 37	100.940	128.880	32.060	28.740	39.320	28.760	111.034	116,07%
SKUPAJ LESENA EMBALAŽA		100.940	128.880	32.060	28.740	39.320	28.760	111.034	116,07%
SKUPAJ ZA OBDELAVO IN NADALJNO PREDAJO		218.940	314.276	67.435	78.471	87.755	80.615	235.730	133,32%
ZA PRIPRAVO IN NADALJNO PREDAJO - OEEO									
20 01 23*	Zavržena oprema, ki vsebuje klorofluorogljike (hladilniki)	0	0	0	0	0	0	0	-
20 01 35*	Zavržena električna in elektronska oprema (ekrani)	0	0	0	0	0	0	0	-
20 01 36	Zavržena električna in elektronska oprema	220	0	0	0	0	0	198	0,00%
SKUPAJ OEEO ZA PRIPRAVO IN NADALJNO PREDAJO		220	0	0	0	0	0	198	0,00%
ZA BIOLOŠKO OBDELAVO									
02 01 03	Odpadna rastlinska tkiva	0	0	0	0	0	0	0	-
02 04 03	Mulji iz čiščenja odpadne vode na kraju nastanka	0	0	0	0	0	0	0	-
19 08 05	Blato iz čiščenja komunalnih odpadnih voda	0	0	0	0	0	0	0	-
20 02 01	Biorazgradljivi odpadki	496.910	559.440	73.840	169.060	187.460	129.080	546.601	102,35%
16 03 06	Organski odpadki, ki niso navedeni v 16 03 05	0	0	0	0	0	0	0	-
SKUPAJ ZA BIOLOŠKO OBDELAVO		496.910	559.440	73.840	169.060	187.460	129.080	546.601	102,35%
ZA SKLADIŠČENJE IN NADALJNO PREDAJO									
20 02 03	Drugi odpadki, ki niso biorazgradljivi (sveče)	0	0	0	0	0	0	0	-
16 01 03	Izrabljene gume	100	0	0	0	0	0	100	0,00%
SKUPAJ ZA SKLADIŠČENJE IN NADALJNO PREDAJO		100	0	0	0	0	0	100	0,00%
ZA UPORABO DOVOZNIH POTI									
17 01 07	Mešanica betona, opeke, ploščic in keramike	6.660	640	0	640	0	0	6.660	9,61%
SKUPAJ ZA UPORABO DOVOZNIH POTI		6.660	640	0	640	0	0	6.660	9,61%
ZA SKLADIŠČENJE IN PREDAJO NA UNIČENJE									
20 01 11	Tekstilije	0	0	0	0	0	0	0	-
	Nevarni odpadki	18	0	0	0	0	0	18	0,00%
SKUPAJ ZA SKLADIŠČENJE IN PREDAJO NA UNIČENJE		18	0	0	0	0	0	18	0,00%
SKUPAJ LOČENE FRAKCIJE		1.059.525	1.213.741	210.575	341.091	369.680	292.395	1.138.647	106,60%
MEŠANI ODPADKI ZA OBDELAVO									
MEŠANI KOMUNALNI ODPADKI									
20 03 01	Mešani komunalni odpadki - GJS	783.140	773.415	154.548	229.020	204.410	185.437	790.971	97,78%
20 03 01	Mešani komunalni odpadki - INDUSTRIJA	356.780	263.380	67.292	57.320	70.595	68.173	360.348	73,09%
SKUPAJ MEŠANI KOMUNALNI ODPADKI		1.139.920	1.036.795	221.840	286.340	275.005	253.610	1.151.319	90,05%
KOSOVNI ODPADKI									
20 03 07	Kosovni odpadki - GJS	276.760	301.510	53.980	87.340	82.580	77.610	285.063	105,77%
20 03 07	Kosovni odpadki - INDUSTRIJA	7.960	4.600	1.120	500	2.980	0	8.199	56,11%
SKUPAJ KOSOVNI ODPADKI		284.720	306.110	55.100	87.840	85.560	77.610	293.262	104,38%
SKUPAJ MEŠANI ODPADKI ZA OBDELAVO		1.424.640	1.342.905	276.940	374.180	360.565	331.220	1.444.581	92,96%
BLATA ZA PREDELAVO V KOMPOZIT									
ODPADKI ZA BACUM PREDELAVO									
10 01 03	Elektrofiltrski pepel iz kurilnih naprav na šoto in neobdelan les	0	0	0	0	0	0	0	-
19 08 05	Blato iz čiščenja komunalnih odpadnih voda	214.760	254.200	57.060	78.260	56.160	62.720	236.236	107,60%
19 08 12	Blato iz biološke obdelave industrijskih odpadnih voda	0	0	0	0	0	0	0	-
SKUPAJ ZA BACUM PREDELAVO		214.760	254.200	57.060	78.260	56.160	62.720	236.236	107,60%
ODPADKI ZA ODLAGANJE									
07 05 14	Trdni odpadki, ki niso navedeni pod 07 05 13	0	0	0	0	0	0	0	-
10 01 01	Pepel, žlindra in kotlovski prah (razen kotlovskega prahu, ki je naveden pod 10 01 04)	0	0	0	0	0	0	0	-
10 11 20	Trdni odpadki iz čiščenja odpadne vode na kraju nastanka, ki niso navedeni pod 10 11 19	0	0	0	0	0	0	0	-
10 12 06	Zavržene forme	0	0	0	0	0	0	0	-
17 06 05*	Gradbeni materiali, ki vsebujejo azbest	36.740	29.400	5.240	12.080	4.400	7.680	36.740	80,02%
17 08 02	Gradbeni materiali na osnovi sadre, ki niso navedeni pod 17 08 01	0	0	0	0	0	0	0	-
17 09 04	Mešani gradbeni odpadki in odpadki iz rušenja objektov, ki niso navedeni pod 17 09 01, 17 09 02 in 17 09 03	26.860	15.300	340	7.500	4.140	3.320	26.860	56,96%
19 01 12	Ogorki in žlindra, ki niso navedeni pod 19 01 11	0	0	0	0	0	0	0	-
19 01 14	Pepel, ki ni zajet pod 19 01 13	0	0	0	0	0	0	0	-
19 08 01	Ostanki na grabljah in sitih	0	0	0	0	0	0	0	-
19 08 02	Odpadki iz peskolovov	0	0	0	0	0	0	0	-
20 03 03	Odpadki iz čiščenja cest	180	3.160	2.540	160	440	20	144	2.194,44%
SKUPAJ ODPADKI ZA ODLAGANJE		63.780	47.860	8.120	19.740	8.980	11.020	63.744	75,08%
SKUPAJ SPREJEM		2.762.705	2.858.706	552.695	813.271	795.385	697.355	2.883.208	99,15%

Priloga št. 3: Sprejete količine odpadkov po številki odpadkov v letu 2019 in letu 2020 ter primerjava realiziranih količin za leto 2020 s planiranimi v letu 2020 – OBČINA CANKOVA v kg

Številka odpadka	Naziv odpadka	2019	2020	Sprejem 2020 po mesecih				Plan 2020	Realizirano / Planirano
				Januar - Marec	April - Junij	Julij - September	Oktober - December		
LOČENE FRAKCIJE									
EMBALAŽNE FRAKCIJE ZA SORTIRANJE									
02 01 04	Odpadna plastika (razen embalaže)	3.280	4.100	340	2.260	840	660	3.280	125,00%
07 02 13	Odpadna plastika	0	0	0	0	0	0	0	-
12 01 05	Ostružki plastike	0	0	0	0	0	0	0	-
15 01 02	Plastična embalaža	0	0	0	0	0	0	0	-
15 01 06	Mešana embalaža	64.785	64.200	16.960	14.760	13.080	19.400	68.024	94,38%
17 02 03	Plastika	3.580	6.280	380	1.840	2.440	1.620	3.580	175,42%
20 01 39	Plastika	6.521	4.094	1.071	1.956	1.067	0	6.521	62,78%
20 01 40	Kovine	170	0	0	0	0	0	170	0,00%
SKUPAJ EMBALAŽNI MATERIAL ZA SORTIRANJE		78.336	78.674	18.751	20.816	17.427	21.680	81.575	96,44%
ZA OBDELAVO IN NADALJNO PREDAJO									
PAPIRINA IN KARTONSKA EMBALAŽA									
15 01 01	Papirna in kartonska embalaža	2.320	0	0	0	0	0	2.552	0,00%
20 01 01	Papir in karton	2.140	200	0	200	0	0	2.354	8,50%
SKUPAJ PAPIRINA IN KARTONSKA EMBALAŽA		4.460	200	0	200	0	0	4.906	4,08%
STEKLENA EMBALAŽA									
15 01 07	Steklena embalaža	22.263	28.688	3.990	20.903	2.210	1.585	23.376	122,72%
20 01 02	Steklo	0	740	0	740	0	0	0	-
SKUPAJ STEKLENA EMBALAŽA		22.263	29.428	3.990	21.643	2.210	1.585	23.376	125,89%
LESENA EMBALAŽA									
20 01 38	Drugi les, ki ni naveden pod 20 01 37	18.360	23.020	2.300	8.460	7.360	4.900	20.196	113,98%
SKUPAJ LESENA EMBALAŽA		18.360	23.020	2.300	8.460	7.360	4.900	20.196	113,98%
SKUPAJ ZA OBDELAVO IN NADALJNO PREDAJO		45.083	52.648	6.290	30.303	9.570	6.485	48.478	108,60%
ZA PRIPRAVO IN NADALJNO PREDAJO - OEEO									
20 01 23*	Zavržena oprema, ki vsebuje klorofluorogljike (hladilniki)	0	0	0	0	0	0	0	-
20 01 35*	Zavržena električna in elektronska oprema (ekrani)	0	0	0	0	0	0	0	-
20 01 36	Zavržena električna in elektronska oprema	46	0	0	0	0	0	41	0,00%
SKUPAJ OEEO ZA PRIPRAVO IN NADALJNO PREDAJO		46	0	0	0	0	0	41	0,00%
ZA BIOLOŠKO OBDELAVO									
02 01 03	Odpadna rastlinska tkiva	0	0	0	0	0	0	0	-
02 04 03	Mulji iz čiščenja odpadne vode na kraju nastanka	0	0	0	0	0	0	0	-
19 08 05	Blato iz čiščenja komunalnih odpadnih voda	0	0	0	0	0	0	0	-
20 02 01	Biorazgradljivi odpadki	2.440	7.884	304	1.399	1.837	4.344	2.684	293,74%
16 03 06	Organski odpadki, ki niso navedeni v 16 03 05	0	0	0	0	0	0	0	-
SKUPAJ ZA BIOLOŠKO OBDELAVO		2.440	7.884	304	1.399	1.837	4.344	2.684	293,74%
ZA SKLADIŠČENJE IN NADALJNO PREDAJO									
20 02 03	Drugi odpadki, ki niso biorazgradljivi (sveče)	0	0	0	0	0	0	0	-
16 01 03	Izrabljene gume	550	0	0	0	0	0	550	0,00%
SKUPAJ ZA SKLADIŠČENJE IN NADALJNO PREDAJO		550	0	0	0	0	0	550	0,00%
ZA UPORABO DOVOZNIH POTI									
17 01 07	Mešanica betona, opeke, ploščic in keramike	680	2.020	2.020	0	0	0	680	297,06%
SKUPAJ ZA UPORABO DOVOZNIH POTI		680	2.020	2.020	0	0	0	680	297,06%
ZA SKLADIŠČENJE IN PREDAJO NA UNIČENJE									
20 01 11	Tekstilije	60	0	0	0	0	0	60	0,00%
Nevarni odpadki		0	0	0	0	0	0	0	-
SKUPAJ ZA SKLADIŠČENJE IN PREDAJO NA UNIČENJE		60	0	0	0	0	0	60	0,00%
SKUPAJ LOČENE FRAKCIJE		127.195	141.226	27.365	52.518	28.834	32.509	134.069	105,34%
MEŠANI ODPADKI ZA OBDELAVO									
MEŠANI KOMUNALNI ODPADKI									
20 03 01	Mešani komunalni odpadki - GJS	190.060	193.995	43.523	50.385	57.845	42.242	191.961	101,06%
20 03 01	Mešani komunalni odpadki - INDUSTRIJA	31.563	28.325	5.260	6.695	8.397	7.973	31.879	88,85%
SKUPAJ MEŠANI KOMUNALNI ODPADKI		221.623	222.320	48.783	57.080	66.242	50.215	223.839	99,32%
KOSOVNI ODPADKI									
20 03 07	Kosovni odpadki - GJS	53.390	60.370	11.630	17.960	19.220	11.560	54.992	109,78%
20 03 07	Kosovni odpadki - INDUSTRIJA	0	840	0	840	0	0	0	-
SKUPAJ KOSOVNI ODPADKI		53.390	61.210	11.630	18.800	19.220	11.560	54.992	111,31%
SKUPAJ MEŠANI ODPADKI ZA OBDELAVO		275.013	283.530	60.413	75.880	85.462	61.775	278.831	101,69%
BLATA ZA PREDELAVO V KOMPOZIT									
ODPADKI ZA BACUM PREDELAVO									
10 01 03	Elektrofiltrski pepel iz kurilnih naprav na šoto in neobdelan les	0	0	0	0	0	0	0	-
19 08 05	Blato iz čiščenja komunalnih odpadnih voda	0	0	0	0	0	0	0	-
19 08 12	Blato iz biološke obdelave industrijskih odpadnih voda	0	0	0	0	0	0	0	-
SKUPAJ ZA BACUM PREDELAVO		0	0	0	0	0	0	0	-
ODPADKI ZA ODLAGANJE									
07 05 14	Trdni odpadki, ki niso navedeni pod 07 05 13	0	0	0	0	0	0	0	-
10 01 01	Pepel, žlindra in kotlovski prah (razen kotlovskega prahu, ki je naveden pod 10 01 04)	0	0	0	0	0	0	0	-
10 11 20	Trdni odpadki iz čiščenja odpadne vode na kraju nastanka, ki niso navedeni pod 10 11 19	0	0	0	0	0	0	0	-
10 12 06	Zavržene forme	0	0	0	0	0	0	0	-
17 06 05*	Gradbeni materiali, ki vsebujejo azbest	2.840	5.380	0	3.660	1.720	0	2.840	189,44%
17 08 02	Gradbeni materiali na osnovi sadre, ki niso navedeni pod 17 08 01	0	0	0	0	0	0	0	-
17 09 04	Mešani gradbeni odpadki in odpadki iz rušenja objektov, ki niso navedeni pod 17 09 01, 17 09 02 in 17 09 03	3.680	9.420	160	540	3.400	5.320	3.680	255,98%
19 01 12	Ogorki in žlindra, ki niso navedeni pod 19 01 11	0	0	0	0	0	0	0	-
19 01 14	Pepel, ki ni zajet pod 19 01 13	0	0	0	0	0	0	0	-
19 08 01	Ostanki na grabljah in sitih	0	0	0	0	0	0	0	-
19 08 02	Odpadki iz peskolovov	0	0	0	0	0	0	0	-
20 03 03	Odpadki iz čiščenja cest	0	0	0	0	0	0	0	-
SKUPAJ ODPADKI ZA ODLAGANJE		6.520	14.800	160	4.200	5.120	5.320	6.520	226,99%
SKUPAJ SPREJEM		408.728	439.556	87.938	132.598	119.416	99.604	419.420	104,80%

Priloga št. 4: Sprejete količine odpadkov po številki odpadkov v letu 2019 in letu 2020 ter primerjava realiziranih količin za leto 2020 s planiranimi v letu 2020 – OBČINA GORNJA RADGONA v kg

Številka odpadka	Naziv odpadka	2019	2020	Sprejem 2020 po mesecih				Plan 2020	Realizirano / Planirano
				Januar - Marec	April - Junij	Julij - September	Oktober - December		
LOČENE FRAKCIJE									
EMBALAŽNE FRAKCIJE ZA SORTIRANJE									
02 01 04	Odpadna plastika (razen embalaže)	0	300	0	0	0	300	0	-
07 02 13	Odpadna plastika	0	0	0	0	0	0	0	-
12 01 05	Ostružki plastike	0	0	0	0	0	0	0	-
15 01 02	Plastična embalaža	0	0	0	0	0	0	0	-
15 01 06	Mešana embalaža	374.840	361.750	78.490	106.080	88.740	88.440	393.582	91,91%
17 02 03	Plastika	60	0	0	0	0	0	60	0,00%
20 01 39	Plastika	13.220	39.200	6.720	10.630	11.670	10.180	13.220	296,52%
20 01 40	Kovine	0	2.480	0	2.480	0	0	0	-
SKUPAJ EMBALAŽNI MATERIAL ZA SORTIRANJE		388.120	403.730	85.210	119.190	100.410	98.920	406.862	99,23%
ZA OBDELAVO IN NADALJNO PREDAJO									
PAPIRNA IN KARTONSKA EMBALAŽA									
15 01 01	Papirna in kartonska embalaža	52.870	52.370	11.730	10.990	14.660	14.990	58.157	90,05%
20 01 01	Papir in karton	211.980	198.030	47.750	43.610	58.840	47.830	233.178	84,93%
SKUPAJ PAPIRNA IN KARTONSKA EMBALAŽA		264.850	250.400	59.480	54.600	73.500	62.820	291.335	85,95%
STEKLENA EMBALAŽA									
15 01 07	Steklena embalaža	141.540	127.580	26.140	27.440	41.280	32.720	148.617	85,84%
20 01 02	Steklo	0	0	0	0	0	0	0	-
SKUPAJ STEKLENA EMBALAŽA		141.540	127.580	26.140	27.440	41.280	32.720	148.617	85,84%
LESENA EMBALAŽA									
20 01 38	Drugi les, ki ni naveden pod 20 01 37	75.380	87.180	16.100	26.760	27.460	16.860	82.918	105,14%
SKUPAJ LESENA EMBALAŽA		75.380	87.180	16.100	26.760	27.460	16.860	82.918	105,14%
SKUPAJ ZA OBDELAVO IN NADALJNO PREDAJO		481.770	465.160	101.720	108.800	142.240	112.400	522.870	88,96%
ZA PRIPRAVO IN NADALJNO PREDAJO - OEEO									
20 01 23*	Zavržena oprema, ki vsebuje klorofluorogljike (hladilniki)	8.200	8.520	1.200	2.000	3.160	2.160	8.610	98,95%
20 01 35*	Zavržena električna in elektronska oprema (ekrani)	5.340	2.960	0	0	880	2.080	4.806	61,59%
20 01 36	Zavržena električna in elektronska oprema	12.320	31.560	2.740	10.060	10.700	8.060	11.088	284,63%
SKUPAJ OEEO ZA PRIPRAVO IN NADALJNO PREDAJO		25.860	43.040	3.940	12.060	14.740	12.300	24.504	175,64%
ZA BIOLOŠKO OBDELAVO									
02 01 03	Odpadna rastlinska tkiva	0	0	0	0	0	0	0	-
02 04 03	Mulji iz čiščenja odpadne vode na kraju nastanka	0	0	0	0	0	0	0	-
19 08 05	Blato iz čiščenja komunalnih odpadnih voda	0	0	0	0	0	0	0	-
20 02 01	Biorazgradljivi odpadki	441.430	478.060	56.300	133.580	167.380	120.800	485.573	98,45%
16 03 06	Organski odpadki, ki niso navedeni v 16 03 05	0	0	0	0	0	0	0	-
SKUPAJ ZA BIOLOŠKO OBDELAVO		441.430	478.060	56.300	133.580	167.380	120.800	485.573	98,45%
ZA SKLADIŠČENJE IN NADALJNO PREDAJO									
20 02 03	Drugi odpadki, ki niso biorazgradljivi (sveče)	0	0	0	0	0	0	0	-
16 01 03	Izrabljene gume	10.320	0	0	0	0	0	10.320	0,00%
SKUPAJ ZA SKLADIŠČENJE IN NADALJNO PREDAJO		10.320	0	0	0	0	0	10.320	0,00%
ZA UPORABO DOVOZNIH POTI									
17 01 07	Mešanica betona, opeke, ploščic in keramike	720	900	0	0	900	0	720	125,00%
SKUPAJ ZA UPORABO DOVOZNIH POTI		720	900	0	0	900	0	720	125,00%
ZA SKLADIŠČENJE IN PREDAJO NA UNIČENJE									
20 01 11	Tekstilije	0	0	0	0	0	0	0	-
Nevarni odpadki		0	85	0	0	63	22	0	-
SKUPAJ ZA SKLADIŠČENJE IN PREDAJO NA UNIČENJE		0	85	0	0	63	22	0	-
SKUPAJ LOČENE FRAKCIJE		1.348.220	1.390.975	247.170	373.630	425.733	344.442	1.450.849	95,87%
MEŠANI ODPADKI ZA OBDELAVO									
MEŠANI KOMUNALNI ODPADKI									
20 03 01	Mešani komunalni odpadki - GJS	666.506	644.741	137.972	164.338	188.929	153.502	673.171	95,78%
20 03 01	Mešani komunalni odpadki - INDUSTRIJA	1.034.814	727.929	171.208	179.582	198.401	178.738	1.045.162	69,65%
SKUPAJ MEŠANI KOMUNALNI ODPADKI		1.701.320	1.372.670	309.180	343.920	387.330	332.240	1.718.333	79,88%
KOSOVNI ODPADKI									
20 03 07	Kosovni odpadki - GJS	199.275	172.323	33.775	50.577	43.071	44.900	205.253	83,96%
20 03 07	Kosovni odpadki - INDUSTRIJA	88.255	54.517	14.415	11.583	9.859	18.660	90.903	59,97%
SKUPAJ KOSOVNI ODPADKI		287.530	226.840	48.190	62.160	52.930	63.560	296.156	76,59%
SKUPAJ MEŠANI ODPADKI ZA OBDELAVO		1.988.850	1.599.510	357.370	406.080	440.260	395.800	2.014.489	79,40%
BLATA ZA PREDELAVO V KOMPOZIT									
ODPADKI ZA BACUM PREDELAVO									
10 01 03	Elektrofiltrski pepel iz kurilnih naprav na šoto in neobdelan les	0	0	0	0	0	0	0	-
19 08 05	Blato iz čiščenja komunalnih odpadnih voda	224.280	81.580	0	23.620	45.440	12.520	246.708	33,07%
19 08 12	Blato iz biološke obdelave industrijskih odpadnih voda	0	0	0	0	0	0	0	-
SKUPAJ ZA BACUM PREDELAVO		224.280	81.580	0	23.620	45.440	12.520	246.708	33,07%
ODPADKI ZA ODLAGANJE									
07 05 14	Trdni odpadki, ki niso navedeni pod 07 05 13	0	0	0	0	0	0	0	-
10 01 01	Pepel, žindra in kotlovski prah (razen kotlovskega prahu, ki je naveden pod 10 01 04)	0	0	0	0	0	0	0	-
10 11 20	Trdni odpadki iz čiščenja odpadne vode na kraju nastanka, ki niso navedeni pod 10 11 19	0	65.340	0	28.440	13.160	23.740	0	-
10 12 06	Zavržene forme	0	0	0	0	0	0	0	-
17 06 05*	Gradbeni materiali, ki vsebujejo azbest	0	31.520	0	16.160	7.440	7.920	0	-
17 08 02	Gradbeni materiali na osnovi sadre, ki niso navedeni pod 17 08 01	0	0	0	0	0	0	0	-
17 09 04	Mešani gradbeni odpadki in odpadki iz rušenja objektov, ki niso navedeni pod 17 09 01, 17 09 02 in 17 09 03	320	380	0	0	380	0	320	118,75%
19 01 12	Ogorki in žindra, ki niso navedeni pod 19 01 11	0	0	0	0	0	0	0	-
19 01 14	Pepel, ki ni zajet pod 19 01 13	0	0	0	0	0	0	0	-
19 08 01	Ostanki na grabljah in sitih	0	0	0	0	0	0	0	-
19 08 02	Odpadki iz peskolovov	0	0	0	0	0	0	0	-
20 03 03	Odpadki iz čiščenja cest	0	0	0	0	0	0	0	-
SKUPAJ ODPADKI ZA ODLAGANJE		320	97.240	0	44.600	20.980	31.660	320	30.387,50%
SKUPAJ SPREJEM		3.561.670	3.169.305	604.540	847.930	932.413	784.422	3.712.366	85,37%

Priloga št. 5: Sprejete količine odpadkov po številki odpadkov v letu 2019 in letu 2020 ter primerjava realiziranih količin za leto 2020 s planiranimi v letu 2020 – OBČINA GORNJI PETROVCI v kg

Številka odpadka	Naziv odpadka	2019	2020	Sprejem 2020 po mesecih				Plan 2020	Realizirano / Planirano
				Januar - Marec	April - Junij	Julij - September	Oktober - December		
LOČENE FRAKCIJE									
EMBALAŽNE FRAKCIJE ZA SORTIRANJE									
02 01 04	Odpadna plastika (razen embalaže)	660	1.080	0	640	200	240	660	163,64%
07 02 13	Odpadna plastika	0	0	0	0	0	0	0	-
12 01 05	Ostružki plastike	0	0	0	0	0	0	0	-
15 01 02	Plastična embalaža	0	0	0	0	0	0	0	-
15 01 06	Mešana embalaža	66.580	71.240	16.500	21.380	17.360	16.000	69.909	101,90%
17 02 03	Plastika	280	280	0	0	80	200	280	100,00%
20 01 39	Plastika	187	191	80	0	0	111	187	102,14%
20 01 40	Kovine	1.040	533	0	221	312	0	1.040	51,25%
SKUPAJ EMBALAŽNI MATERIAL ZA SORTIRANJE		68.747	73.324	16.580	22.241	17.952	16.551	72.076	101,73%
ZA OBDELAVO IN NADALJNO PREDAJO									
PAPIRINA IN KARTONSKA EMBALAŽA									
15 01 01	Papirna in kartonska embalaža	2.100	1.360	0	1.360	0	0	2.310	58,87%
20 01 01	Papir in karton	820	40	40	0	0	0	902	4,43%
SKUPAJ PAPIRINA IN KARTONSKA EMBALAŽA		2.920	1.400	40	1.360	0	0	3.212	43,59%
STEKLENA EMBALAŽA									
15 01 07	Steklena embalaža	5.316	5.481	5.371	0	110	0	5.582	98,19%
20 01 02	Steklo	0	0	0	0	0	0	0	-
SKUPAJ STEKLENA EMBALAŽA		5.316	5.481	5.371	0	110	0	5.582	98,19%
LESENA EMBALAŽA									
20 01 38	Drugi les, ki ni naveden pod 20 01 37	460	0	0	0	0	0	506	0,00%
SKUPAJ LESENA EMBALAŽA		460	0	0	0	0	0	506	0,00%
SKUPAJ ZA OBDELAVO IN NADALJNO PREDAJO		8.696	6.881	5.411	1.360	110	0	9.300	73,99%
ZA PRIPRAVO IN NADALJNO PREDAJO - OEEO									
20 01 23*	Zavržena oprema, ki vsebuje klorofluorogljike (hladilniki)	920	0	0	0	0	0	966	0,00%
20 01 35*	Zavržena električna in elektronska oprema (ekrani)	149	0	0	0	0	0	134	0,00%
20 01 36	Zavržena električna in elektronska oprema	281	0	0	0	0	0	253	0,00%
SKUPAJ OEEO ZA PRIPRAVO IN NADALJNO PREDAJO		1.350	0	0	0	0	0	1.353	0,00%
ZA BIOLOŠKO OBDELAVO									
02 01 03	Odpadna rastlinska tkiva	0	0	0	0	0	0	0	-
02 04 03	Mulji iz čiščenja odpadne vode na kraju nastanka	0	0	0	0	0	0	0	-
19 08 05	Blato iz čiščenja komunalnih odpadnih voda	0	0	0	0	0	0	0	-
20 02 01	Biorazgradljivi odpadki	0	9.320	1.111	2.362	2.967	2.880	0	-
16 03 06	Organski odpadki, ki niso navedeni v 16 03 05	0	0	0	0	0	0	0	-
SKUPAJ ZA BIOLOŠKO OBDELAVO		0	9.320	1.111	2.362	2.967	2.880	0	-
ZA SKLADIŠČENJE IN NADALJNO PREDAJO									
20 02 03	Drugi odpadki, ki niso biorazgradljivi (sveče)	0	0	0	0	0	0	0	-
16 01 03	Izrabljene gume	1.216	0	0	0	0	0	1.216	0,00%
SKUPAJ ZA SKLADIŠČENJE IN NADALJNO PREDAJO		1.216	0	0	0	0	0	1.216	0,00%
ZA UPORABO DOVOZNIH POTI									
17 01 07	Mešanica betona, opeke, ploščic in keramike	580	160	0	160	0	0	580	27,59%
SKUPAJ ZA UPORABO DOVOZNIH POTI		580	160	0	160	0	0	580	27,59%
ZA SKLADIŠČENJE IN PREDAJO NA UNIČENJE									
20 01 11	Tekstilije	0	0	0	0	0	0	0	-
Nevarni odpadki		0	0	0	0	0	0	0	-
SKUPAJ ZA SKLADIŠČENJE IN PREDAJO NA UNIČENJE		0	0	0	0	0	0	0	-
SKUPAJ LOČENE FRAKCIJE		80.589	89.685	23.102	26.123	21.029	19.431	84.525	106,10%
MEŠANI ODPADKI ZA OBDELAVO									
MEŠANI KOMUNALNI ODPADKI									
20 03 01	Mešani komunalni odpadki - GJS	154.643	148.963	33.500	39.521	36.783	39.159	156.189	95,37%
20 03 01	Mešani komunalni odpadki - INDUSTRIJA	8.517	8.237	1.860	2.039	2.237	2.101	8.602	95,75%
SKUPAJ MEŠANI KOMUNALNI ODPADKI		163.160	157.200	35.360	41.560	39.020	41.260	164.792	95,39%
KOSOVNI ODPADKI									
20 03 07	Kosovni odpadki - GJS	22.230	14.290	1.460	4.330	2.870	5.630	22.897	62,41%
20 03 07	Kosovni odpadki - INDUSTRIJA	2.180	0	0	0	0	0	2.245	0,00%
SKUPAJ KOSOVNI ODPADKI		24.410	14.290	1.460	4.330	2.870	5.630	25.142	56,84%
SKUPAJ MEŠANI ODPADKI ZA OBDELAVO		187.570	171.490	36.820	45.890	41.890	46.890	189.934	90,29%
BLATA ZA PREDELAVO V KOMPOZIT									
ODPADKI ZA BACUM PREDELAVO									
10 01 03	Elektrofiltrski pepel iz kurilnih naprav na šoto in neobdelan les	0	0	0	0	0	0	0	-
19 08 05	Blato iz čiščenja komunalnih odpadnih voda	0	0	0	0	0	0	0	-
19 08 12	Blato iz biološke obdelave industrijskih odpadnih voda	0	0	0	0	0	0	0	-
SKUPAJ ZA BACUM PREDELAVO		0	0	0	0	0	0	0	-
ODPADKI ZA ODLAGANJE									
07 05 14	Trdni odpadki, ki niso navedeni pod 07 05 13	0	0	0	0	0	0	0	-
10 01 01	Pepel, žlindra in kotlovski prah (razen kotlovskega prahu, ki je naveden pod 10 01 04)	0	0	0	0	0	0	0	-
10 11 20	Trdni odpadki iz čiščenja odpadne vode na kraju nastanka, ki niso navedeni pod 10 11 19	0	0	0	0	0	0	0	-
10 12 06	Zavržene forme	0	0	0	0	0	0	0	-
17 06 05*	Gradbeni materiali, ki vsebujejo azbest	8.700	2.540	0	860	1.680	0	8.700	29,20%
17 08 02	Gradbeni materiali na osnovi sadre, ki niso navedeni pod 17 08 01	0	0	0	0	0	0	0	-
17 09 04	Mešani gradbeni odpadki in odpadki iz rušenja objektov, ki niso navedeni pod 17 09 01, 17 09 02 in 17 09 03	700	22.220	20	0	22.200	0	700	3.174,29%
19 01 12	Ogorki in žlindra, ki niso navedeni pod 19 01 11	0	0	0	0	0	0	0	-
19 01 14	Pepel, ki ni zajet pod 19 01 13	0	0	0	0	0	0	0	-
19 08 01	Ostanki na grabljah in sitih	0	0	0	0	0	0	0	-
19 08 02	Odpadki iz peskolovov	0	0	0	0	0	0	0	-
20 03 03	Odpadki iz čiščenja cest	0	80	0	0	0	80	0	-
SKUPAJ ODPADKI ZA ODLAGANJE		9.400	24.840	20	860	23.880	80	9.400	264,26%
SKUPAJ SPREJEM		277.559	286.015	59.942	72.873	86.799	66.401	283.859	100,76%

Priloga št. 6: Sprejete količine odpadkov po številki odpadkov v letu 2019 in letu 2020 ter primerjava realiziranih količin za leto 2020 s planiranimi v letu 2020 – OBČINA GRAD v kg

Številka odpadka	Naziv odpadka	2019	2020	Sprejem 2020 po mesecih				Plan 2020	Realizirano / Planirano
				Januar - Marec	April - Junij	Julij - September	Oktober - December		
LOČENE FRAKCIJE									
EMBALAŽNE FRAKCIJE ZA SORTIRANJE									
02 01 04	Odpadna plastika (razen embalaže)	580	620	0	0	620	0	580	106,90%
07 02 13	Odpadna plastika	0	0	0	0	0	0	0	-
12 01 05	Ostružki plastike	0	0	0	0	0	0	0	-
15 01 02	Plastična embalaža	0	0	0	0	0	0	0	-
15 01 06	Mešana embalaža	56.720	59.130	11.380	13.300	18.270	16.180	59.556	99,28%
17 02 03	Plastika	300	0	0	0	0	0	300	0,00%
20 01 39	Plastika	7.763	5.565	2.080	2.680	805	0	7.763	71,69%
20 01 40	Kovine	0	143	143	0	0	0	0	-
SKUPAJ EMBALAŽNI MATERIAL ZA SORTIRANJE		65.363	65.458	13.603	15.980	19.695	16.180	68.199	95,98%
ZA OBDELAVO IN NADALJNO PREDAJO									
PAPIRINA IN KARTONSKA EMBALAŽA									
15 01 01	Papirna in kartonska embalaža	0	0	0	0	0	0	0	-
20 01 01	Papir in karton	3.284	820	820	0	0	0	3.612	22,70%
SKUPAJ PAPIRINA IN KARTONSKA EMBALAŽA		3.284	820	820	0	0	0	3.612	22,70%
STEKLENA EMBALAŽA									
15 01 07	Steklena embalaža	35.906	23.364	2.280	6.994	7.590	6.500	37.701	61,97%
20 01 02	Steklo	0	0	0	0	0	0	0	-
SKUPAJ STEKLENA EMBALAŽA		35.906	23.364	2.280	6.994	7.590	6.500	37.701	61,97%
LESENA EMBALAŽA									
20 01 38	Drugi les, ki ni naveden pod 20 01 37	17.780	16.500	3.060	5.880	4.220	3.340	19.558	84,36%
SKUPAJ LESENA EMBALAŽA		17.780	16.500	3.060	5.880	4.220	3.340	19.558	84,36%
SKUPAJ ZA OBDELAVO IN NADALJNO PREDAJO		56.970	40.684	6.160	12.874	11.810	9.840	60.872	66,84%
ZA PRIPRAVO IN NADALJNO PREDAJO - OEEO									
20 01 23*	Zavržena oprema, ki vsebuje klorofluorogljike (hladilniki)	0	0	0	0	0	0	0	-
20 01 35*	Zavržena električna in elektronska oprema (ekrani)	0	0	0	0	0	0	0	-
20 01 36	Zavržena električna in elektronska oprema	24	680	0	0	0	680	22	3.148,15%
SKUPAJ OEEO ZA PRIPRAVO IN NADALJNO PREDAJO		24	680	0	0	0	680	22	3.148,15%
ZA BIOLOŠKO OBDELAVO									
02 01 03	Odpadna rastlinska tkiva	0	0	0	0	0	0	0	-
02 04 03	Mulji iz čiščenja odpadne vode na kraju nastanka	0	0	0	0	0	0	0	-
19 08 05	Blato iz čiščenja komunalnih odpadnih voda	0	0	0	0	0	0	0	-
20 02 01	Biorazgradljivi odpadki	0	6.728	756	1.781	2.052	2.139	0	-
16 03 06	Organski odpadki, ki niso navedeni v 16 03 05	0	0	0	0	0	0	0	-
SKUPAJ ZA BIOLOŠKO OBDELAVO		0	6.728	756	1.781	2.052	2.139	0	-
ZA SKLADIŠČENJE IN NADALJNO PREDAJO									
20 02 03	Drugi odpadki, ki niso biorazgradljivi (sveče)	0	0	0	0	0	0	0	-
16 01 03	Izrabljene gume	340	0	0	0	0	0	340	0,00%
SKUPAJ ZA SKLADIŠČENJE IN NADALJNO PREDAJO		340	0	0	0	0	0	340	0,00%
ZA UPORABO DOVOZNIH POTI									
17 01 07	Mešanica betona, opeke, ploščic in keramike	840	360	0	0	360	0	840	42,86%
SKUPAJ ZA UPORABO DOVOZNIH POTI		840	360	0	0	360	0	840	42,86%
ZA SKLADIŠČENJE IN PREDAJO NA UNIČENJE									
20 01 11	Tekstilije	0	75	0	0	0	75	0	-
Nevarni odpadki		0	0	0	0	0	0	0	-
SKUPAJ ZA SKLADIŠČENJE IN PREDAJO NA UNIČENJE		0	75	0	0	0	75	0	-
SKUPAJ LOČENE FRAKCIJE		123.537	113.985	20.519	30.635	33.917	28.914	130.272	87,50%
MEŠANI ODPADKI ZA OBDELAVO									
MEŠANI KOMUNALNI ODPADKI									
20 03 01	Mešani komunalni odpadki - GJS	143.147	143.436	33.438	38.100	33.533	38.365	144.578	99,21%
20 03 01	Mešani komunalni odpadki - INDUSTRIJA	27.899	26.134	4.280	6.944	7.336	7.574	28.178	92,75%
SKUPAJ MEŠANI KOMUNALNI ODPADKI		171.046	169.570	37.718	45.044	40.869	45.939	172.756	98,16%
KOSOVNI ODPADKI									
20 03 07	Kosovni odpadki - GJS	57.900	58.700	9.300	21.380	16.400	11.620	59.637	98,43%
20 03 07	Kosovni odpadki - INDUSTRIJA	0	0	0	0	0	0	0	-
SKUPAJ KOSOVNI ODPADKI		57.900	58.700	9.300	21.380	16.400	11.620	59.637	98,43%
SKUPAJ MEŠANI ODPADKI ZA OBDELAVO		228.946	228.270	47.018	66.424	57.269	57.559	232.393	98,23%
BLATA ZA PREDELAVO V KOMPOZIT									
ODPADKI ZA BACUM PREDELAVO									
10 01 03	Elektrofiltrski pepel iz kurilnih naprav na šoto in neobdelan les	0	0	0	0	0	0	0	-
19 08 05	Blato iz čiščenja komunalnih odpadnih voda	0	0	0	0	0	0	0	-
19 08 12	Blato iz biološke obdelave industrijskih odpadnih voda	0	0	0	0	0	0	0	-
SKUPAJ ZA BACUM PREDELAVO		0	0	0	0	0	0	0	-
ODPADKI ZA ODLAGANJE									
07 05 14	Trdni odpadki, ki niso navedeni pod 07 05 13	0	0	0	0	0	0	0	-
10 01 01	Pepel, žlindra in kotlovski prah (razen kotlovskega prahu, ki je naveden pod 10 01 04)	0	0	0	0	0	0	0	-
10 11 20	Trdni odpadki iz čiščenja odpadne vode na kraju nastanka, ki niso navedeni pod 10 11 19	0	0	0	0	0	0	0	-
10 12 06	Zavržene forme	0	0	0	0	0	0	0	-
17 06 05*	Gradbeni materiali, ki vsebujejo azbest	9.420	2.060	0	680	1.380	0	9.420	21,87%
17 08 02	Gradbeni materiali na osnovi sadre, ki niso navedeni pod 17 08 01	0	0	0	0	0	0	0	-
17 09 04	Mešani gradbeni odpadki in odpadki iz rušenja objektov, ki niso navedeni pod 17 09 01, 17 09 02 in 17 09 03	540	360	0	280	80	0	540	66,67%
19 01 12	Ogorki in žlindra, ki niso navedeni pod 19 01 11	0	0	0	0	0	0	0	-
19 01 14	Pepel, ki ni zajet pod 19 01 13	0	0	0	0	0	0	0	-
19 08 01	Ostanki na grabljah in sitih	0	0	0	0	0	0	0	-
19 08 02	Odpadki iz peskolovov	0	0	0	0	0	0	0	-
20 03 03	Odpadki iz čiščenja cest	0	0	0	0	0	0	0	-
SKUPAJ ODPADKI ZA ODLAGANJE		9.960	2.420	0	960	1.460	0	9.960	24,30%
SKUPAJ SPREJEM		362.443	344.675	67.537	98.019	92.646	86.473	372.626	92,50%

Priloga št. 7: Sprejete količine odpadkov po številki odpadkov v letu 2019 in letu 2020 ter primerjava realiziranih količin za leto 2020 s planiranimi v letu 2020 – OBČINA HODOŠ v kg

Številka odpadka	Naziv odpadka	2019	2020	Sprejem 2020 po mesecih				Plan 2020	Realizirano / Planirano
				Januar - Marec	April - Junij	Julij - September	Oktober - December		
LOČENE FRAKCIJE									
EMBALAŽNE FRAKCIJE ZA SORTIRANJE									
02 01 04	Odpadna plastika (razen embalaže)	0	0	0	0	0	0	0	-
07 02 13	Odpadna plastika	0	0	0	0	0	0	0	-
12 01 05	Ostružki plastike	0	0	0	0	0	0	0	-
15 01 02	Plastična embalaža	0	0	0	0	0	0	0	-
15 01 06	Mešana embalaža	9.560	10.080	3.720	2.660	2.120	1.580	10.038	100,42%
17 02 03	Plastika	0	0	0	0	0	0	0	-
20 01 39	Plastika	3.340	2.960	760	860	440	900	3.340	88,62%
20 01 40	Kovine	0	0	0	0	0	0	0	-
SKUPAJ EMBALAŽNI MATERIAL ZA SORTIRANJE		12.900	13.040	4.480	3.520	2.560	2.480	13.378	97,47%
ZA OBDELAVO IN NADALJNO PREDAJO									
PAPIRINA IN KARTONSKA EMBALAŽA									
15 01 01	Papirna in kartonska embalaža	3.080	0	0	0	0	0	3.388	0,00%
20 01 01	Papir in karton	320	2.660	0	0	0	2.660	352	755,68%
SKUPAJ PAPIRINA IN KARTONSKA EMBALAŽA		3.400	2.660	0	0	0	2.660	3.740	71,12%
STEKLENA EMBALAŽA									
15 01 07	Steklena embalaža	6.320	1.260	1.260	0	0	0	6.636	18,99%
20 01 02	Steklo	0	0	0	0	0	0	0	-
SKUPAJ STEKLENA EMBALAŽA		6.320	1.260	1.260	0	0	0	6.636	18,99%
LESENA EMBALAŽA									
20 01 38	Drugi les, ki ni naveden pod 20 01 37	0	0	0	0	0	0	0	-
SKUPAJ LESENA EMBALAŽA		0	0	0	0	0	0	0	-
SKUPAJ ZA OBDELAVO IN NADALJNO PREDAJO		9.720	3.920	1.260	0	0	2.660	10.376	37,78%
ZA PRIPRAVO IN NADALJNO PREDAJO - OEEO									
20 01 23*	Zavržena oprema, ki vsebuje klorofluorogljike (hladilniki)	0	0	0	0	0	0	0	-
20 01 35*	Zavržena električna in elektronska oprema (ekrani)	0	0	0	0	0	0	0	-
20 01 36	Zavržena električna in elektronska oprema	0	0	0	0	0	0	0	-
SKUPAJ OEEO ZA PRIPRAVO IN NADALJNO PREDAJO		0	0	0	0	0	0	0	-
ZA BIOLOŠKO OBDELAVO									
02 01 03	Odpadna rastlinska tkiva	0	0	0	0	0	0	0	-
02 04 03	Mulji iz čiščenja odpadne vode na kraju nastanka	0	0	0	0	0	0	0	-
19 08 05	Blato iz čiščenja komunalnih odpadnih voda	0	0	0	0	0	0	0	-
20 02 01	Biorazgradljivi odpadki	0	0	0	0	0	0	0	-
16 03 06	Organski odpadki, ki niso navedeni v 16 03 05	0	0	0	0	0	0	0	-
SKUPAJ ZA BIOLOŠKO OBDELAVO		0	0	0	0	0	0	0	-
ZA SKLADIŠČENJE IN NADALJNO PREDAJO									
20 02 03	Drugi odpadki, ki niso biorazgradljivi (sveče)	0	0	0	0	0	0	0	-
16 01 03	Izrabljene gume	0	0	0	0	0	0	0	-
SKUPAJ ZA SKLADIŠČENJE IN NADALJNO PREDAJO		0	0	0	0	0	0	0	-
ZA UPORABO DOVOZNIH POTI									
17 01 07	Mešanica betona, opeke, ploščic in keramike	0	4.080	0	0	4.080	0	0	-
SKUPAJ ZA UPORABO DOVOZNIH POTI		0	4.080	0	0	4.080	0	0	-
ZA SKLADIŠČENJE IN PREDAJO NA UNIČENJE									
20 01 11	Tekstilije	0	0	0	0	0	0	0	-
Nevarni odpadki		0	0	0	0	0	0	0	-
SKUPAJ ZA SKLADIŠČENJE IN PREDAJO NA UNIČENJE		0	0	0	0	0	0	0	-
SKUPAJ LOČENE FRAKCIJE		22.620	21.040	5.740	3.520	6.640	5.140	23.754	88,57%
MEŠANI ODPADKI ZA OBDELAVO									
MEŠANI KOMUNALNI ODPADKI									
20 03 01	Mešani komunalni odpadki - GJS	50.803	51.219	15.109	12.409	12.335	11.366	51.311	99,82%
20 03 01	Mešani komunalni odpadki - INDUSTRIJA	10.167	5.841	791	691	1.025	3.334	10.269	56,88%
SKUPAJ MEŠANI KOMUNALNI ODPADKI		60.970	57.060	15.900	13.100	13.360	14.700	61.580	92,66%
KOSOVNI ODPADKI									
20 03 07	Kosovni odpadki - GJS	1.460	700	0	700	0	0	1.504	46,55%
20 03 07	Kosovni odpadki - INDUSTRIJA	0	0	0	0	0	0	0	-
SKUPAJ KOSOVNI ODPADKI		1.460	700	0	700	0	0	1.504	46,55%
SKUPAJ MEŠANI ODPADKI ZA OBDELAVO		62.430	57.760	15.900	13.800	13.360	14.700	63.084	91,56%
BLATA ZA PREDELAVO V KOMPOZIT									
ODPADKI ZA BACUM PREDELAVO									
10 01 03	Elektrofiltrski pepel iz kurilnih naprav na šoto in neobdelan les	0	0	0	0	0	0	0	-
19 08 05	Blato iz čiščenja komunalnih odpadnih voda	0	0	0	0	0	0	0	-
19 08 12	Blato iz biološke obdelave industrijskih odpadnih voda	0	0	0	0	0	0	0	-
SKUPAJ ZA BACUM PREDELAVO		0	0	0	0	0	0	0	-
ODPADKI ZA ODLAGANJE									
07 05 14	Trdni odpadki, ki niso navedeni pod 07 05 13	0	0	0	0	0	0	0	-
10 01 01	Pepel, žlindra in kotlovski prah (razen kotlovskega prahu, ki je naveden pod 10 01 04)	0	0	0	0	0	0	0	-
10 11 20	Trdni odpadki iz čiščenja odpadne vode na kraju nastanka, ki niso navedeni pod 10 11 19	0	0	0	0	0	0	0	-
10 12 06	Zavržene forme	0	0	0	0	0	0	0	-
17 06 05*	Gradbeni materiali, ki vsebujejo azbest	5.100	2.140	0	0	2.140	0	5.100	41,96%
17 08 02	Gradbeni materiali na osnovi sadre, ki niso navedeni pod 17 08 01	0	0	0	0	0	0	0	-
17 09 04	Mešani gradbeni odpadki in odpadki iz rušenja objektov, ki niso navedeni pod 17 09 01, 17 09 02 in 17 09 03	0	0	0	0	0	0	0	-
19 01 12	Ogorki in žlindra, ki niso navedeni pod 19 01 11	0	0	0	0	0	0	0	-
19 01 14	Pepel, ki ni zajet pod 19 01 13	0	0	0	0	0	0	0	-
19 08 01	Ostanki na grabljah in sitih	0	0	0	0	0	0	0	-
19 08 02	Odpadki iz peskolovov	0	0	0	0	0	0	0	-
20 03 03	Odpadki iz čiščenja cest	0	0	0	0	0	0	0	-
SKUPAJ ODPADKI ZA ODLAGANJE		5.100	2.140	0	0	2.140	0	5.100	41,96%
SKUPAJ SPREJEM		90.150	80.940	21.640	17.320	22.140	19.840	91.938	88,04%

Priloga št. 8: Sprejete količine odpadkov po številki odpadkov v letu 2019 in letu 2020 ter primerjava realiziranih količin za leto 2020 s planiranimi v letu 2020 – OBČINA KRIŽEVCI v kg

Številka odpadka	Naziv odpadka	2019	2020	Sprejem 2020 po mesecih				Plan 2020	Realizirano / Planirano
				Januar - Marec	April - Junij	Julij - September	Oktober - December		
LOČENE FRAKCIJE									
EMBALAŽNE FRAKCIJE ZA SORTIRANJE									
02 01 04	Odpadna plastika (razen embalaže)	0	0	0	0	0	0	0	-
07 02 13	Odpadna plastika	7.200	6.100	740	1.880	960	2.520	7.200	84,72%
12 01 05	Ostružki plastike	0	0	0	0	0	0	0	-
15 01 02	Plastična embalaža	0	0	0	0	0	0	0	-
15 01 06	Mešana embalaža	130.200	152.480	34.480	38.140	42.980	36.880	136.710	111,54%
17 02 03	Plastika	0	0	0	0	0	0	0	-
20 01 39	Plastika	0	0	0	0	0	0	0	-
20 01 40	Kovine	0	0	0	0	0	0	0	-
SKUPAJ EMBALAŽNI MATERIAL ZA SORTIRANJE		137.400	158.580	35.220	40.020	43.940	39.400	143.910	110,19%
ZA OBDELAVO IN NADALJNO PREDAJO									
PAPIRINA IN KARTONSKA EMBALAŽA									
15 01 01	Papirna in kartonska embalaža	0	0	0	0	0	0	0	-
20 01 01	Papir in karton	0	0	0	0	0	0	0	-
SKUPAJ PAPIRINA IN KARTONSKA EMBALAŽA		0	0	0	0	0	0	0	-
STEKLENA EMBALAŽA									
15 01 07	Steklena embalaža	0	0	0	0	0	0	0	-
20 01 02	Steklo	0	0	0	0	0	0	0	-
SKUPAJ STEKLENA EMBALAŽA		0	0	0	0	0	0	0	-
LESENA EMBALAŽA									
20 01 38	Drugi les, ki ni naveden pod 20 01 37	0	0	0	0	0	0	0	-
SKUPAJ LESENA EMBALAŽA		0	0	0	0	0	0	0	-
SKUPAJ ZA OBDELAVO IN NADALJNO PREDAJO		0	0	0	0	0	0	0	-
ZA PRIPRAVO IN NADALJNO PREDAJO - OEE0									
20 01 23*	Zavržena oprema, ki vsebuje klorofluorooligije (hladilniki)	0	0	0	0	0	0	0	-
20 01 35*	Zavržena električna in elektronska oprema (ekrani)	0	0	0	0	0	0	0	-
20 01 36	Zavržena električna in elektronska oprema	0	0	0	0	0	0	0	-
SKUPAJ OEE0 ZA PRIPRAVO IN NADALJNO PREDAJO		0	0	0	0	0	0	0	-
ZA BIOLOŠKO OBDELAVO									
02 01 03	Odpadna rastlinska tkiva	0	0	0	0	0	0	0	-
02 04 03	Mulji iz čiščenja odpadne vode na kraju nastanka	0	0	0	0	0	0	0	-
19 08 05	Blato iz čiščenja komunalnih odpadnih voda	0	0	0	0	0	0	0	-
20 02 01	Biorazgradljivi odpadki	68.420	70.620	9.860	20.220	24.940	15.600	75.262	93,83%
16 03 06	Organski odpadki, ki niso navedeni v 16 03 05	0	0	0	0	0	0	0	-
SKUPAJ ZA BIOLOŠKO OBDELAVO		68.420	70.620	9.860	20.220	24.940	15.600	75.262	93,83%
ZA SKLADIŠČENJE IN NADALJNO PREDAJO									
20 02 03	Drugi odpadki, ki niso biorazgradljivi (sveče)	0	0	0	0	0	0	0	-
16 01 03	Izrabljene gume	0	0	0	0	0	0	0	-
SKUPAJ ZA SKLADIŠČENJE IN NADALJNO PREDAJO		0	0	0	0	0	0	0	-
ZA UPORABO DOVOZNIH POTI									
17 01 07	Mešanica betona, opeke, ploščic in keramike	0	0	0	0	0	0	0	-
SKUPAJ ZA UPORABO DOVOZNIH POTI		0	0	0	0	0	0	0	-
ZA SKLADIŠČENJE IN PREDAJO NA UNIČENJE									
20 01 11	Tekstilije	0	0	0	0	0	0	0	-
Nevarni odpadki		0	0	0	0	0	0	0	-
SKUPAJ ZA SKLADIŠČENJE IN PREDAJO NA UNIČENJE		0	0	0	0	0	0	0	-
SKUPAJ LOČENE FRAKCIJE		205.820	229.200	45.080	60.240	68.880	55.000	219.172	104,58%
MEŠANI ODPADKI ZA OBDELAVO									
MEŠANI KOMUNALNI ODPADKI									
20 03 01	Mešani komunalni odpadki - GJS	357.631	346.102	80.762	90.636	78.869	95.835	361.207	95,82%
20 03 01	Mešani komunalni odpadki - INDUSTRIJA	52.519	51.768	9.938	14.794	13.311	13.725	53.044	97,59%
SKUPAJ MEŠANI KOMUNALNI ODPADKI		410.150	397.870	90.700	105.430	92.180	109.560	414.252	96,05%
KOSOVNI ODPADKI									
20 03 07	Kosovni odpadki - GJS	180.830	242.860	44.800	77.220	62.890	57.950	186.255	130,39%
20 03 07	Kosovni odpadki - INDUSTRIJA	14.720	9.110	4.620	920	2.940	630	15.162	60,09%
SKUPAJ KOSOVNI ODPADKI		195.550	251.970	49.420	78.140	65.830	58.580	201.417	125,10%
SKUPAJ MEŠANI ODPADKI ZA OBDELAVO		605.700	649.840	140.120	183.570	158.010	168.140	615.668	105,55%
BLATA ZA PREDELAVO V KOMPOZIT									
ODPADKI ZA BACUM PREDELAVO									
10 01 03	Elektrofiltrski pepel iz kurilnih naprav na šoto in neobdelan les	0	0	0	0	0	0	0	-
19 08 05	Blato iz čiščenja komunalnih odpadnih voda	0	0	0	0	0	0	0	-
19 08 12	Blato iz biološke obdelave industrijskih odpadnih voda	0	0	0	0	0	0	0	-
SKUPAJ ZA BACUM PREDELAVO		0	0	0	0	0	0	0	-
ODPADKI ZA ODLAGANJE									
07 05 14	Trdni odpadki, ki niso navedeni pod 07 05 13	0	0	0	0	0	0	0	-
10 01 01	Pepel, žlindra in kotlovski prah (razen kotlovskega prahu, ki je naveden pod 10 01 04)	0	0	0	0	0	0	0	-
10 11 20	Trdni odpadki iz čiščenja odpadne vode na kraju nastanka, ki niso navedeni pod 10 11 19	0	0	0	0	0	0	0	-
10 12 06	Zavržene forme	0	0	0	0	0	0	0	-
17 06 05*	Gradbeni materiali, ki vsebujejo azbest	34.020	4.420	200	0	660	3.560	34.020	12,99%
17 08 02	Gradbeni materiali na osnovi sadre, ki niso navedeni pod 17 08 01	0	0	0	0	0	0	0	-
17 09 04	Mešani gradbeni odpadki in odpadki iz rušenja objektov, ki niso navedeni pod 17 09 01, 17 09 02 in 17 09 03	0	2.420	0	0	0	2.420	0	-
19 01 12	Ogorki in žlindra, ki niso navedeni pod 19 01 11	0	0	0	0	0	0	0	-
19 01 14	Pepel, ki ni zajet pod 19 01 13	0	0	0	0	0	0	0	-
19 08 01	Ostanki na grabljah in sitih	0	0	0	0	0	0	0	-
19 08 02	Odpadki iz peskolovov	0	0	0	0	0	0	0	-
20 03 03	Odpadki iz čiščenja cest	0	0	0	0	0	0	0	-
SKUPAJ ODPADKI ZA ODLAGANJE		34.020	6.840	200	0	660	5.980	34.020	20,11%
SKUPAJ SPREJEM		845.540	885.880	185.400	243.810	227.550	229.120	868.860	101,96%

Priloga št. 9: Sprejete količine odpadkov po številki odpadkov v letu 2019 in letu 2020 ter primerjava realiziranih količin za leto 2020 s planiranimi v letu 2020 – OBČINA KUZMA v kg

Številka odpadka	Naziv odpadka	2019	2020	Sprejem 2020 po mesecih				Plan 2020	Realizirano / Planirano
				Januar - Marec	April - Junij	Julij - September	Oktober - December		
LOČENE FRAKCIJE									
EMBALAŽNE FRAKCIJE ZA SORTIRANJE									
02 01 04	Odpadna plastika (razen embalaže)	980	580	0	0	580	0	980	59,18%
07 02 13	Odpadna plastika	0	0	0	0	0	0	0	-
12 01 05	Ostružki plastike	0	0	0	0	0	0	0	-
15 01 02	Plastična embalaža	0	0	0	0	0	0	0	-
15 01 06	Mešana embalaža	50.920	51.700	11.220	12.100	13.260	15.120	53.466	96,70%
17 02 03	Plastika	320	720	0	160	20	540	320	225,00%
20 01 39	Plastika	198	1.291	371	380	540	0	198	652,02%
20 01 40	Kovine	243	231	0	0	0	231	243	95,06%
SKUPAJ EMBALAŽNI MATERIAL ZA SORTIRANJE		52.661	54.522	11.591	12.640	14.400	15.891	55.207	98,76%
ZA OBDELAVO IN NADALJNO PREDAJO									
PAPIRNA IN KARTONSKA EMBALAŽA									
15 01 01	Papirna in kartonska embalaža	4.380	5.420	0	1.740	1.400	2.280	4.818	112,49%
20 01 01	Papir in karton	3.350	120	0	0	120	0	3.685	3,26%
SKUPAJ PAPIRNA IN KARTONSKA EMBALAŽA		7.730	5.540	0	1.740	1.520	2.280	8.503	65,15%
STEKLENA EMBALAŽA									
15 01 07	Steklena embalaža	8.935	16.969	748	2.160	4.430	9.631	9.382	180,87%
20 01 02	Steklo	0	0	0	0	0	0	0	-
SKUPAJ STEKLENA EMBALAŽA		8.935	16.969	748	2.160	4.430	9.631	9.382	180,87%
LESENA EMBALAŽA									
20 01 38	Drugi les, ki ni naveden pod 20 01 37	0	8.080	1.340	1.000	2.340	3.400	0	-
SKUPAJ LESENA EMBALAŽA		0	8.080	1.340	1.000	2.340	3.400	0	-
SKUPAJ ZA OBDELAVO IN NADALJNO PREDAJO		16.665	30.589	2.088	4.900	8.290	15.311	17.885	171,03%
ZA PRIPRAVO IN NADALJNO PREDAJO - OEEO									
20 01 23*	Zavržena oprema, ki vsebuje klorofluorogljike (hladilniki)	52	0	0	0	0	0	55	0,00%
20 01 35*	Zavržena električna in elektronska oprema (ekrani)	0	0	0	0	0	0	0	-
20 01 36	Zavržena električna in elektronska oprema	186	145	0	145	0	0	167	86,62%
SKUPAJ OEEO ZA PRIPRAVO IN NADALJNO PREDAJO		238	145	0	145	0	0	222	65,32%
ZA BIOLOŠKO OBDELAVO									
02 01 03	Odpadna rastlinska tkiva	0	0	0	0	0	0	0	-
02 04 03	Mulji iz čiščenja odpadne vode na kraju nastanka	0	0	0	0	0	0	0	-
19 08 05	Blato iz čiščenja komunalnih odpadnih voda	0	0	0	0	0	0	0	-
20 02 01	Biorazgradljivi odpadki	8.660	26.501	2.373	6.815	8.480	8.833	9.526	278,20%
16 03 06	Organski odpadki, ki niso navedeni v 16 03 05	0	0	0	0	0	0	0	-
SKUPAJ ZA BIOLOŠKO OBDELAVO		8.660	26.501	2.373	6.815	8.480	8.833	9.526	278,20%
ZA SKLADIŠČENJE IN NADALJNO PREDAJO									
20 02 03	Drugi odpadki, ki niso biorazgradljivi (sveče)	1.080	0	0	0	0	0	1.080	0,00%
16 01 03	Izrabljene gume	46	0	0	0	0	0	46	0,00%
SKUPAJ ZA SKLADIŠČENJE IN NADALJNO PREDAJO		1.126	0	0	0	0	0	1.126	0,00%
ZA UPORABO DOVOZNIH POTI									
17 01 07	Mešanica betona, opeke, ploščic in keramike	0	0	0	0	0	0	0	-
SKUPAJ ZA UPORABO DOVOZNIH POTI		0	0	0	0	0	0	0	-
ZA SKLADIŠČENJE IN PREDAJO NA UNIČENJE									
20 01 11	Tekstilije	20	0	0	0	0	0	20	0,00%
Nevarni odpadki		0	0	0	0	0	0	0	-
SKUPAJ ZA SKLADIŠČENJE IN PREDAJO NA UNIČENJE		20	0	0	0	0	0	20	0,00%
SKUPAJ LOČENE FRAKCIJE		79.370	111.757	16.052	24.500	31.170	40.035	83.986	133,07%
MEŠANI ODPADKI ZA OBDELAVO									
MEŠANI KOMUNALNI ODPADKI									
20 03 01	Mešani komunalni odpadki - GJS	98.825	104.285	24.543	23.494	32.450	23.798	99.813	104,48%
20 03 01	Mešani komunalni odpadki - INDUSTRIJA	39.815	40.395	9.037	9.706	10.650	11.002	40.213	100,45%
SKUPAJ MEŠANI KOMUNALNI ODPADKI		138.640	144.680	33.580	33.200	43.100	34.800	140.026	103,32%
KOSOVNI ODPADKI									
20 03 07	Kosovni odpadki - GJS	10.390	26.050	3.440	8.100	6.480	8.030	10.702	243,42%
20 03 07	Kosovni odpadki - INDUSTRIJA	0	0	0	0	0	0	0	-
SKUPAJ KOSOVNI ODPADKI		10.390	26.050	3.440	8.100	6.480	8.030	10.702	243,42%
SKUPAJ MEŠANI ODPADKI ZA OBDELAVO		149.030	170.730	37.020	41.300	49.580	42.830	150.728	113,27%
BLATA ZA PREDELAVO V KOMPOZIT									
ODPADKI ZA BACUM PREDELAVO									
10 01 03	Elektrofiltrski pepel iz kurilnih naprav na šoto in neobdelan les	0	0	0	0	0	0	0	-
19 08 05	Blato iz čiščenja komunalnih odpadnih voda	0	0	0	0	0	0	0	-
19 08 12	Blato iz biološke obdelave industrijskih odpadnih voda	0	0	0	0	0	0	0	-
SKUPAJ ZA BACUM PREDELAVO		0	0	0	0	0	0	0	-
ODPADKI ZA ODLAGANJE									
07 05 14	Trdni odpadki, ki niso navedeni pod 07 05 13	0	0	0	0	0	0	0	-
10 01 01	Pepel, žlindra in kotlovski prah (razen kotlovskega prahu, ki je naveden pod 10 01 04)	0	0	0	0	0	0	0	-
10 11 20	Trdni odpadki iz čiščenja odpadne vode na kraju nastanka, ki niso navedeni pod 10 11 19	0	0	0	0	0	0	0	-
10 12 06	Zavržene forme	0	0	0	0	0	0	0	-
17 06 05*	Gradbeni materiali, ki vsebujejo azbest	1.820	1.880	540	0	1.340	0	1.820	103,30%
17 08 02	Gradbeni materiali na osnovi sadre, ki niso navedeni pod 17 08 01	0	0	0	0	0	0	0	-
17 09 04	Mešani gradbeni odpadki in odpadki iz rušenja objektov, ki niso navedeni pod 17 09 01, 17 09 02 in 17 09 03	480	0	0	0	0	0	480	0,00%
19 01 12	Ogorki in žlindra, ki niso navedeni pod 19 01 11	0	0	0	0	0	0	0	-
19 01 14	Pepel, ki ni zajet pod 19 01 13	0	0	0	0	0	0	0	-
19 08 01	Ostanki na grabljah in sitih	0	0	0	0	0	0	0	-
19 08 02	Odpadki iz peskolovov	0	0	0	0	0	0	0	-
20 03 03	Odpadki iz čiščenja cest	0	0	0	0	0	0	0	-
SKUPAJ ODPADKI ZA ODLAGANJE		2.300	1.880	540	0	1.340	0	2.300	81,74%
SKUPAJ SPREJEM		230.700	284.367	53.612	65.800	82.090	82.865	237.014	119,98%

Priloga št. 10: Sprejete količine odpadkov po številki odpadkov v letu 2019 in letu 2020 ter primerjava realiziranih količin za leto 2020 s planiranimi v letu 2020 – OBČINA LJUTOMER v kg

Številka odpadka	Naziv odpadka	2019	2020	Sprejem 2020 po mesecih				Plan 2020	Realizirano / Planirano
				Januar - Marec	April - Junij	Julij - September	Oktober - December		
LOČENE FRAKCIJE									
EMBALAŽNE FRAKCIJE ZA SORTIRANJE									
02 01 04	Odpadna plastika (razen embalaže)	0	1.020	0	1.020	0	0	0	-
07 02 13	Odpadna plastika	21.570	35.240	11.600	8.180	6.340	9.120	21.570	163,38%
12 01 05	Ostružki plastike	0	0	0	0	0	0	0	-
15 01 02	Plastična embalaža	0	0	0	0	0	0	0	-
15 01 06	Mešana embalaža	733.720	764.580	165.400	181.900	214.600	202.680	770.406	99,24%
17 02 03	Plastika	280	0	0	0	0	0	280	0,00%
20 01 39	Plastika	0	0	0	0	0	0	0	-
20 01 40	Kovine	0	0	0	0	0	0	0	-
SKUPAJ EMBALAŽNI MATERIAL ZA SORTIRANJE		755.570	800.840	177.000	191.100	220.940	211.800	792.256	101,08%
ZA OBDELAVO IN NADALJNO PREDAJO									
PAPIRINA IN KARTONSKA EMBALAŽA									
15 01 01	Papirna in kartonska embalaža	43.280	26.840	26.840	0	0	0	47.608	56,38%
20 01 01	Papir in karton	0	0	0	0	0	0	0	-
SKUPAJ PAPIRINA IN KARTONSKA EMBALAŽA		43.280	26.840	26.840	0	0	0	47.608	56,38%
STEKLENA EMBALAŽA									
15 01 07	Steklena embalaža	257.560	281.600	70.440	58.060	87.120	65.980	270.438	104,13%
20 01 02	Steklo	0	0	0	0	0	0	0	-
SKUPAJ STEKLENA EMBALAŽA		257.560	281.600	70.440	58.060	87.120	65.980	270.438	104,13%
LESENA EMBALAŽA									
20 01 38	Drugi les, ki ni naveden pod 20 01 37	4.260	2.260	0	0	0	2.260	4.686	48,23%
SKUPAJ LESENA EMBALAŽA		4.260	2.260	0	0	0	2.260	4.686	48,23%
SKUPAJ ZA OBDELAVO IN NADALJNO PREDAJO		305.100	310.700	97.280	58.060	87.120	68.240	322.732	96,27%
ZA PRIPRAVO IN NADALJNO PREDAJO - OEEO									
20 01 23*	Zavržena oprema, ki vsebuje klorofluoroolgije (hladilniki)	19.600	21.200	3.620	3.860	9.580	4.140	20.580	103,01%
20 01 35*	Zavržena električna in elektronska oprema (ekrani)	0	0	0	0	0	0	0	-
20 01 36	Zavržena električna in elektronska oprema	0	0	0	0	0	0	0	-
SKUPAJ OEEO ZA PRIPRAVO IN NADALJNO PREDAJO		19.600	21.200	3.620	3.860	9.580	4.140	20.580	103,01%
ZA BIOLOŠKO OBDELAVO									
02 01 03	Odpadna rastlinska tkiva	0	0	0	0	0	0	0	-
02 04 03	Mulji iz čiščenja odpadne vode na kraju nastanka	0	0	0	0	0	0	0	-
19 08 05	Blato iz čiščenja komunalnih odpadnih voda	0	0	0	0	0	0	0	-
20 02 01	Biorazgradljivi odpadki	402.600	388.400	60.260	100.180	138.640	89.320	442.860	87,70%
16 03 06	Organski odpadki, ki niso navedeni v 16 03 05	0	0	0	0	0	0	0	-
SKUPAJ ZA BIOLOŠKO OBDELAVO		402.600	388.400	60.260	100.180	138.640	89.320	442.860	87,70%
ZA SKLADIŠČENJE IN NADALJNO PREDAJO									
20 02 03	Drugi odpadki, ki niso biorazgradljivi (sveče)	0	0	0	0	0	0	0	-
16 01 03	Izrabljene gume	0	0	0	0	0	0	0	-
SKUPAJ ZA SKLADIŠČENJE IN NADALJNO PREDAJO		0	0	0	0	0	0	0	-
ZA UPORABO DOVOZNIH POTI									
17 01 07	Mešanica betona, opeke, ploščic in keramike	120	440	440	0	0	0	120	366,67%
SKUPAJ ZA UPORABO DOVOZNIH POTI		120	440	440	0	0	0	120	366,67%
ZA SKLADIŠČENJE IN PREDAJO NA UNIČENJE									
20 01 11	Tekstilije	0	0	0	0	0	0	0	-
Nevarni odpadki		0	0	0	0	0	0	0	-
SKUPAJ ZA SKLADIŠČENJE IN PREDAJO NA UNIČENJE		0	0	0	0	0	0	0	-
SKUPAJ LOČENE FRAKCIJE		1.482.990	1.521.580	338.600	353.200	456.280	373.500	1.578.548	96,39%
MEŠANI ODPADKI ZA OBDELAVO									
MEŠANI KOMUNALNI ODPADKI									
20 03 01	Mešani komunalni odpadki - GJS	954.926	974.181	225.252	222.908	257.909	268.112	964.475	101,01%
20 03 01	Mešani komunalni odpadki - INDUSTRIJA	337.134	322.769	75.898	71.372	82.071	93.428	340.505	94,79%
SKUPAJ MEŠANI KOMUNALNI ODPADKI		1.292.060	1.296.950	301.150	294.280	339.980	361.540	1.304.981	99,38%
KOSOVNI ODPADKI									
20 03 07	Kosovni odpadki - GJS	551.580	671.460	113.640	223.490	161.450	172.880	568.127	118,19%
20 03 07	Kosovni odpadki - INDUSTRIJA	29.190	18.240	2.760	5.680	5.740	4.060	30.066	60,67%
SKUPAJ KOSOVNI ODPADKI		580.770	689.700	116.400	229.170	167.190	176.940	598.193	115,30%
SKUPAJ MEŠANI ODPADKI ZA OBDELAVO		1.872.830	1.986.650	417.550	523.450	507.170	538.480	1.903.174	104,39%
BLATA ZA PREDELAVO V KOMPOZIT									
ODPADKI ZA BACUM PREDELAVO									
10 01 03	Elektrofiltrski pepel iz kurilnih naprav na šoto in neobdelan les	0	0	0	0	0	0	0	-
19 08 05	Blato iz čiščenja komunalnih odpadnih voda	1.195.260	1.097.340	384.320	446.060	35.840	231.120	1.314.786	83,46%
19 08 12	Blato iz biološke obdelave industrijskih odpadnih voda	0	0	0	0	0	0	0	-
SKUPAJ ZA BACUM PREDELAVO		1.195.260	1.097.340	384.320	446.060	35.840	231.120	1.314.786	83,46%
ODPADKI ZA ODLAGANJE									
07 05 14	Trdni odpadki, ki niso navedeni pod 07 05 13	51.060	45.360	13.120	11.060	10.040	11.140	51.060	88,84%
10 01 01	Pepel, žlindra in kotlovski prah (razen kotlovskega prahu, ki je naveden pod 10 01 04)	6.960	0	0	0	0	0	6.960	0,00%
10 11 20	Trdni odpadki iz čiščenja odpadne vode na kraju nastanka, ki niso navedeni pod 10 11 19	0	0	0	0	0	0	0	-
10 12 06	Zavržene forme	0	0	0	0	0	0	0	-
17 06 05*	Gradbeni materiali, ki vsebujejo azbest	13.280	51.980	16.840	6.960	16.700	11.480	13.280	391,42%
17 08 02	Gradbeni materiali na osnovi sadre, ki niso navedeni pod 17 08 01	0	0	0	0	0	0	0	-
17 09 04	Mešani gradbeni odpadki in odpadki iz rušenja objektov, ki niso navedeni pod 17 09 01, 17 09 02 in 17 09 03	0	480	0	0	0	480	0	-
19 01 12	Ogorki in žlindra, ki niso navedeni pod 19 01 11	0	0	0	0	0	0	0	-
19 01 14	Pepel, ki ni zajet pod 19 01 13	0	0	0	0	0	0	0	-
19 08 01	Ostanki na grabljah in sitih	0	0	0	0	0	0	0	-
19 08 02	Odpadki iz peskolovov	0	0	0	0	0	0	0	-
20 03 03	Odpadki iz čiščenja cest	0	0	0	0	0	0	0	-
SKUPAJ ODPADKI ZA ODLAGANJE		71.300	97.820	29.960	18.020	26.740	23.100	71.300	137,19%
SKUPAJ SPREJEM		4.622.380	4.703.390	1.170.430	1.340.730	1.026.030	1.166.200	4.867.808	96,62%

Priloga št. 11: Sprejete količine odpadkov po številki odpadkov v letu 2019 in letu 2020 ter primerjava realiziranih količin za leto 2020 s planiranimi v letu 2020 – OBČINA MORAVSKE TOPLICE v kg

Številka odpadka	Naziv odpadka	2019	2020	Sprejem 2020 po mesecih				Plan 2020	Realizirano / Planirano
				Januar - Marec	April - Junij	Julij - September	Oktober - December		
LOČENE FRAKCIJE									
EMBALAŽNE FRAKCIJE ZA SORTIRANJE									
02 01 04	Odpadna plastika (razen embalaže)	3.680	11.660	6.420	2.140	1.620	1.480	3.680	316,85%
07 02 13	Odpadna plastika	0	0	0	0	0	0	0	-
12 01 05	Ostružki plastike	0	0	0	0	0	0	0	-
15 01 02	Plastična embalaža	0	0	0	0	0	0	0	-
15 01 06	Mešana embalaža	207.110	243.680	49.940	60.880	71.260	61.600	217.466	112,05%
17 02 03	Plastika	1.820	2.300	300	380	1.040	580	1.820	126,37%
20 01 39	Plastika	65.479	37.129	10.895	5.510	13.850	6.874	65.479	56,70%
20 01 40	Kovine	7.495	3.829	671	1.217	983	958	7.495	51,09%
SKUPAJ EMBALAŽNI MATERIAL ZA SORTIRANJE		285.584	298.598	68.226	70.127	88.753	71.492	295.940	100,90%
ZA OBDELAVO IN NADALJNO PREDAJO									
PAPIRNA IN KARTONSKA EMBALAŽA									
15 01 01	Papirna in kartonska embalaža	6.680	8.140	5.720	0	0	2.420	7.348	110,78%
20 01 01	Papir in karton	28.230	9.250	4.346	1.217	1.595	2.092	31.053	29,79%
SKUPAJ PAPIRNA IN KARTONSKA EMBALAŽA		34.910	17.390	10.066	1.217	1.595	4.512	38.401	45,29%
STEKLENA EMBALAŽA									
15 01 07	Steklena embalaža	137.258	103.874	32.601	15.508	34.595	21.170	144.121	72,07%
20 01 02	Steklo	1.203	520	520	0	0	0	1.203	43,23%
SKUPAJ STEKLENA EMBALAŽA		138.461	104.394	33.121	15.508	34.595	21.170	145.324	71,84%
LESENA EMBALAŽA									
20 01 38	Drugi les, ki ni naveden pod 20 01 37	18.500	33.640	3.080	14.060	8.460	8.040	20.350	165,31%
SKUPAJ LESENA EMBALAŽA		18.500	33.640	3.080	14.060	8.460	8.040	20.350	165,31%
SKUPAJ ZA OBDELAVO IN NADALJNO PREDAJO		191.871	155.424	46.267	30.785	44.650	33.722	204.075	76,16%
ZA PRIPRAVO IN NADALJNO PREDAJO - OEEO									
20 01 23*	Zavržena oprema, ki vsebuje klorofluorogljike (hladilniki)	2.115	52	0	52	0	0	2.221	2,34%
20 01 35*	Zavržena električna in elektronska oprema (ekrani)	558	508	0	508	0	0	502	101,15%
20 01 36	Zavržena električna in elektronska oprema	2.684	1.515	238	1.277	0	0	2.416	62,72%
SKUPAJ OEEO ZA PRIPRAVO IN NADALJNO PREDAJO		5.357	2.075	238	1.837	0	0	5.139	40,38%
ZA BIOLOŠKO OBDELAVO									
02 01 03	Odpadna rastlinska tkiva	0	0	0	0	0	0	0	-
02 04 03	Mulji iz čiščenja odpadne vode na kraju nastanka	0	0	0	0	0	0	0	-
19 08 05	Blato iz čiščenja komunalnih odpadnih voda	0	0	0	0	0	0	0	-
20 02 01	Biorazgradljivi odpadki	358.720	284.430	46.790	64.180	92.020	81.440	394.592	72,08%
16 03 06	Organski odpadki, ki niso navedeni v 16 03 05	0	0	0	0	0	0	0	-
SKUPAJ ZA BIOLOŠKO OBDELAVO		358.720	284.430	46.790	64.180	92.020	81.440	394.592	72,08%
ZA SKLADIŠČENJE IN NADALJNO PREDAJO									
20 02 03	Drugi odpadki, ki niso biorazgradljivi (sveče)	820	0	0	0	0	0	820	0,00%
16 01 03	Izrabljene gume	4.206	0	0	0	0	0	4.206	0,00%
SKUPAJ ZA SKLADIŠČENJE IN NADALJNO PREDAJO		5.026	0	0	0	0	0	5.026	0,00%
ZA UPORABO DOVOZNIH POTI									
17 01 07	Mešanica betona, opeke, ploščic in keramike	17.320	16.300	860	9.400	4.380	1.660	17.320	94,11%
SKUPAJ ZA UPORABO DOVOZNIH POTI		17.320	16.300	860	9.400	4.380	1.660	17.320	94,11%
ZA SKLADIŠČENJE IN PREDAJO NA UNIČENJE									
20 01 11	Tekstilije	110	3.600	0	0	0	3.600	110	3.272,73%
Nevarni odpadki		49	30	0	0	0	30	49	61,22%
SKUPAJ ZA SKLADIŠČENJE IN PREDAJO NA UNIČENJE		159	3.630	0	0	0	3.630	159	2.283,02%
SKUPAJ LOČENE FRAKCIJE		864.037	760.457	162.381	176.329	229.803	191.944	922.250	82,46%
MEŠANI ODPADKI ZA OBDELAVO									
MEŠANI KOMUNALNI ODPADKI									
20 03 01	Mešani komunalni odpadki - GJS	662.739	559.306	133.083	140.655	132.887	152.681	669.366	83,56%
20 03 01	Mešani komunalni odpadki - INDUSTRIJA	406.374	281.884	71.907	45.925	116.383	47.669	410.438	68,68%
SKUPAJ MEŠANI KOMUNALNI ODPADKI		1.069.113	841.190	204.990	186.580	249.270	200.350	1.079.804	77,90%
KOSOVNI ODPADKI									
20 03 07	Kosovni odpadki - GJS	127.470	146.710	23.230	42.750	41.120	39.610	131.294	111,74%
20 03 07	Kosovni odpadki - INDUSTRIJA	24.840	17.260	7.780	5.000	2.160	2.320	25.585	67,46%
SKUPAJ KOSOVNI ODPADKI		152.310	163.970	31.010	47.750	43.280	41.930	156.879	104,52%
SKUPAJ MEŠANI ODPADKI ZA OBDELAVO		1.221.423	1.005.160	236.000	234.330	292.550	242.280	1.236.683	81,28%
BLATA ZA PREDELAVO V KOMPOZIT									
ODPADKI ZA BACUM PREDELAVO									
10 01 03	Elektrofiltrski pepel iz kurilnih naprav na šoto in neobdelan les	0	0	0	0	0	0	0	-
19 08 05	Blato iz čiščenja komunalnih odpadnih voda	28.720	71.380	40.340	0	12.460	18.580	31.592	225,94%
19 08 12	Blato iz biološke obdelave industrijskih odpadnih voda	0	0	0	0	0	0	0	-
SKUPAJ ZA BACUM PREDELAVO		28.720	71.380	40.340	0	12.460	18.580	31.592	225,94%
ODPADKI ZA ODLAGANJE									
07 05 14	Trdni odpadki, ki niso navedeni pod 07 05 13	0	0	0	0	0	0	0	-
10 01 01	Pepel, žlindra in kotlovski prah (razen kotlovskega prahu, ki je naveden pod 10 01 04)	0	0	0	0	0	0	0	-
10 11 20	Trdni odpadki iz čiščenja odpadne vode na kraju nastanka, ki niso navedeni pod 10 11 19	0	0	0	0	0	0	0	-
10 12 06	Zavržene forme	0	0	0	0	0	0	0	-
17 06 05*	Gradbeni materiali, ki vsebujejo azbest	37.520	18.460	4.960	7.160	5.620	720	37.520	49,20%
17 08 02	Gradbeni materiali na osnovi sadre, ki niso navedeni pod 17 08 01	0	0	0	0	0	0	0	-
17 09 04	Mešani gradbeni odpadki in odpadki iz rušenja objektov, ki niso navedeni pod 17 09 01, 17 09 02 in 17 09 03	20.040	7.015	500	3.575	2.440	500	20.040	35,00%
19 01 12	Ogorki in žlindra, ki niso navedeni pod 19 01 11	0	0	0	0	0	0	0	-
19 01 14	Pepel, ki ni zajet pod 19 01 13	0	0	0	0	0	0	0	-
19 08 01	Ostanki na grabljah in sitih	0	0	0	0	0	0	0	-
19 08 02	Odpadki iz peskolovov	0	0	0	0	0	0	0	-
20 03 03	Odpadki iz čiščenja cest	0	0	0	0	0	0	0	-
SKUPAJ ODPADKI ZA ODLAGANJE		57.560	25.475	5.460	10.735	8.060	1.220	57.560	44,26%
SKUPAJ SPREJEM		2.171.740	1.862.472	444.181	421.394	542.873	454.024	2.248.085	82,85%

Priloga št. 12: Sprejete količine odpadkov po številki odpadkov v letu 2019 in letu 2020 ter primerjava realiziranih količin za leto 2020 s planiranimi v letu 2020 – MESTNA OBČINA MURSKA SOBOTA v kg

Številka odpadka	Naziv odpadka	2019	2020	Sprejem 2020 po mesecih				Plan 2020	Realizirano / Planirano
				Januar - Marec	April - Junij	Julij - September	Oktober - December		
LOČENE FRAKCIJE									
EMBALAŽNE FRAKCIJE ZA SORTIRANJE									
02 01 04	Odpadna plastika (razen embalaže)	2.220	3.000	140	960	840	1.060	2.220	135,14%
07 02 13	Odpadna plastika	900	640	0	640	0	0	900	71,11%
12 01 05	Ostružki plastike	0	0	0	0	0	0	0	-
15 01 02	Plastična embalaža	800	420	160	60	160	40	800	52,50%
15 01 06	Mešana embalaža	767.255	725.540	157.780	177.140	197.620	193.000	805.618	90,06%
17 02 03	Plastika	36.200	27.240	6.260	7.080	6.580	7.320	36.200	75,25%
20 01 39	Plastika	99.852	83.594	22.700	30.486	18.348	12.060	99.852	83,72%
20 01 40	Kovine	382	2.596	2.596	0	0	0	382	679,58%
SKUPAJ EMBALAŽNI MATERIAL ZA SORTIRANJE		907.609	843.030	189.636	216.366	223.548	213.480	945.972	89,12%
ZA OBDELAVO IN NADALJNO PREDAJO									
PAPIRNA IN KARTONSKA EMBALAŽA									
15 01 01	Papirna in kartonska embalaža	141.080	94.620	32.160	37.560	21.600	3.300	155.188	60,97%
20 01 01	Papir in karton	187.486	29.771	11.157	1.599	1.855	15.160	206.235	14,44%
SKUPAJ PAPIRNA IN KARTONSKA EMBALAŽA		328.566	124.391	43.317	39.159	23.455	18.460	361.423	34,42%
STEKLENA EMBALAŽA									
15 01 07	Steklena embalaža	455.031	465.430	118.325	123.005	135.860	88.240	477.783	97,41%
20 01 02	Steklo	0	940	940	0	0	0	0	-
SKUPAJ STEKLENA EMBALAŽA		455.031	466.370	119.265	123.005	135.860	88.240	477.783	97,61%
LESENA EMBALAŽA									
20 01 38	Drugi les, ki ni naveden pod 20 01 37	272.200	245.160	40.440	73.060	81.680	49.980	299.420	81,88%
SKUPAJ LESENA EMBALAŽA		272.200	245.160	40.440	73.060	81.680	49.980	299.420	81,88%
SKUPAJ ZA OBDELAVO IN NADALJNO PREDAJO		1.055.797	835.921	203.022	235.224	240.995	156.680	1.138.625	73,41%
ZA PRIPRAVO IN NADALJNO PREDAJO - OEEO									
20 01 23*	Zavržena oprema, ki vsebuje klorofluorogljike (hladilniki)	0	0	0	0	0	0	0	-
20 01 35*	Zavržena električna in elektronska oprema (ekrani)	0	0	0	0	0	0	0	-
20 01 36	Zavržena električna in elektronska oprema	1.162	658	158	0	500	0	1.046	62,92%
SKUPAJ OEEO ZA PRIPRAVO IN NADALJNO PREDAJO		1.162	658	158	0	500	0	1.046	62,92%
ZA BIOLOŠKO OBDELAVO									
02 01 03	Odpadna rastlinska tkiva	0	0	0	0	0	0	0	-
02 04 03	Mulji iz čiščenja odpadne vode na kraju nastanka	0	0	0	0	0	0	0	-
19 08 05	Blato iz čiščenja komunalnih odpadnih voda	0	0	0	0	0	0	0	-
20 02 01	Biorazgradljivi odpadki	3.255.895	3.508.280	463.610	951.620	1.203.020	890.030	3.581.485	97,96%
16 03 06	Organski odpadki, ki niso navedeni v 16 03 05	0	3.320	0	0	0	3.320	0	-
SKUPAJ ZA BIOLOŠKO OBDELAVO		3.255.895	3.511.600	463.610	951.620	1.203.020	893.350	3.581.485	98,05%
ZA SKLADIŠČENJE IN NADALJNO PREDAJO									
20 02 03	Drugi odpadki, ki niso biorazgradljivi (sveče)	14.160	0	0	0	0	0	14.160	0,00%
16 01 03	Izrabljene gume	1.350	0	0	0	0	0	1.350	0,00%
SKUPAJ ZA SKLADIŠČENJE IN NADALJNO PREDAJO		15.510	0	0	0	0	0	15.510	0,00%
ZA UPORABO DOVOZNIH POCI									
17 01 07	Mešanica betona, opeke, ploščic in keramike	15.920	25.440	9.660	6.600	4.920	4.260	15.920	159,80%
SKUPAJ ZA UPORABO DOVOZNIH POCI		15.920	25.440	9.660	6.600	4.920	4.260	15.920	159,80%
ZA SKLADIŠČENJE IN PREDAJO NA UNIČENJE									
20 01 11	Tekstilije	0	0	0	0	0	0	0	-
Nevarni odpadki		63	0	0	0	0	0	63	0,00%
SKUPAJ ZA SKLADIŠČENJE IN PREDAJO NA UNIČENJE		63	0	0	0	0	0	63	0,00%
SKUPAJ LOČENE FRAKCIJE		5.251.956	5.216.649	866.086	1.409.810	1.672.983	1.267.770	5.698.620	91,54%
MEŠANI ODPADKI ZA OBDELAVO									
MEŠANI KOMUNALNI ODPADKI									
20 03 01	Mešani komunalni odpadki - GJS	2.717.258	2.596.424	646.397	619.618	669.495	660.914	2.744.431	94,61%
20 03 01	Mešani komunalni odpadki - INDUSTRIJA	1.314.153	1.170.044	298.505	265.220	306.850	299.469	1.327.295	88,15%
SKUPAJ MEŠANI KOMUNALNI ODPADKI		4.031.411	3.766.468	944.902	884.838	976.345	960.383	4.071.725	92,50%
KOSOVNI ODPADKI									
20 03 07	Kosovni odpadki - GJS	575.220	628.630	77.880	199.450	194.160	157.140	592.477	106,10%
20 03 07	Kosovni odpadki - INDUSTRIJA	59.480	69.700	18.280	18.520	14.700	18.200	61.264	113,77%
SKUPAJ KOSOVNI ODPADKI		634.700	698.330	96.160	217.970	208.860	175.340	653.741	106,82%
SKUPAJ MEŠANI ODPADKI ZA OBDELAVO		4.666.111	4.464.798	1.041.062	1.102.808	1.185.205	1.135.723	4.725.466	94,48%
BLATA ZA PREDELAVO V KOMPOZIT									
ODPADKI ZA BACUM PREDELAVO									
10 01 03	Elektrofiltrski pepel iz kurilnih naprav na šoto in neobdelan les	0	0	0	0	0	0	0	-
19 08 05	Blato iz čiščenja komunalnih odpadnih voda	3.139.820	2.921.920	776.880	830.400	595.160	719.480	3.453.802	84,60%
19 08 12	Blato iz biološke obdelave industrijskih odpadnih voda	0	0	0	0	0	0	0	-
SKUPAJ ZA BACUM PREDELAVO		3.139.820	2.921.920	776.880	830.400	595.160	719.480	3.453.802	84,60%
ODPADKI ZA ODLAGANJE									
07 05 14	Trdni odpadki, ki niso navedeni pod 07 05 13	0	0	0	0	0	0	0	-
10 01 01	Pepel, žlindra in kotlovski prah (razen kotlovskega prahu, ki je naveden pod 10 01 04)	0	0	0	0	0	0	0	-
10 11 20	Trdni odpadki iz čiščenja odpadne vode na kraju nastanka, ki niso navedeni pod 10 11 19	0	0	0	0	0	0	0	-
10 12 06	Zavržene forme	0	0	0	0	0	0	0	-
17 06 05*	Gradbeni materiali, ki vsebujejo azbest	91.224	94.840	8.680	25.120	31.940	29.100	91.224	103,96%
17 08 02	Gradbeni materiali na osnovi sadre, ki niso navedeni pod 17 08 01	0	0	0	0	0	0	0	-
17 09 04	Mešani gradbeni odpadki in odpadki iz rušenja objektov, ki niso navedeni pod 17 09 01, 17 09 02 in 17 09 03	32.009	162.999	14.880	15.730	8.440	123.949	32.009	509,23%
19 01 12	Ogorki in žlindra, ki niso navedeni pod 19 01 11	0	0	0	0	0	0	0	-
19 01 14	Pepel, ki ni zajet pod 19 01 13	0	0	0	0	0	0	0	-
19 08 01	Ostanki na grabljah in sitih	0	0	0	0	0	0	0	-
19 08 02	Odpadki iz peskolovov	43.480	44.320	10.340	9.860	12.700	11.420	43.480	101,93%
20 03 03	Odpadki iz čiščenja cest	43.620	41.900	10.400	8.800	11.620	11.080	34.896	120,07%
SKUPAJ ODPADKI ZA ODLAGANJE		210.333	344.059	44.300	59.510	64.700	175.549	201.609	170,66%
SKUPAJ SPREJEM		13.268.220	12.947.426	2.728.328	3.402.528	3.518.048	3.298.522	14.079.497	91,96%

Priloga št. 13: Sprejete količine odpadkov po številki odpadkov v letu 2019 in letu 2020 ter primerjava realiziranih količin za leto 2020 s planiranimi v letu 2020 – OBČINA PUCONCI v kg

Številka odpadka	Naziv odpadka	2019	2020	Sprejem 2020 po mesecih				Plan 2020	Realizirano / Planirano
				Januar - Marec	April - Junij	Julij - September	Oktober - December		
LOČENE FRAKCIJE									
EMBALAŽNE FRAKCIJE ZA SORTIRANJE									
02 01 04	Odpadna plastika (razen embalaže)	5.540	8.360	1.260	3.700	1.740	1.660	5.540	150,90%
07 02 13	Odpadna plastika	0	4.160	0	0	1.440	2.720	0	-
12 01 05	Ostružki plastike	0	0	0	0	0	0	0	-
15 01 02	Plastična embalaža	0	0	0	0	0	0	0	-
15 01 06	Mešana embalaža	217.725	233.515	45.900	64.740	55.170	67.705	228.611	102,15%
17 02 03	Plastika	5.010	5.200	1.880	420	840	2.060	5.010	103,79%
20 01 39	Plastika	17.641	19.141	5.573	4.873	5.816	2.879	17.641	108,50%
20 01 40	Kovine	11.724	17.787	2.210	6.662	5.824	3.091	11.724	151,71%
SKUPAJ EMBALAŽNI MATERIAL ZA SORTIRANJE		257.640	288.163	56.823	80.395	70.830	80.115	268.526	107,31%
ZA OBDELAVO IN NADALJNO PREDAJO									
PAPIRNA IN KARTONSKA EMBALAŽA									
15 01 01	Papirna in kartonska embalaža	36.140	30.940	6.360	7.060	8.040	9.480	39.754	77,83%
20 01 01	Papir in karton	14.174	17.308	6.277	1.853	4.210	4.968	15.591	111,01%
SKUPAJ PAPIRNA IN KARTONSKA EMBALAŽA		50.314	48.248	12.637	8.913	12.250	14.448	55.345	87,18%
STEKLENA EMBALAŽA									
15 01 07	Steklena embalaža	82.355	75.191	18.160	17.667	21.750	17.614	86.473	86,95%
20 01 02	Steklo	1.127	4.200	0	0	1.280	2.920	1.127	372,67%
SKUPAJ STEKLENA EMBALAŽA		83.482	79.391	18.160	17.667	23.030	20.534	87.600	90,63%
LESENA EMBALAŽA									
20 01 38	Drugi les, ki ni naveden pod 20 01 37	5.300	8.920	1.160	0	3.000	4.760	5.830	153,00%
SKUPAJ LESENA EMBALAŽA		5.300	8.920	1.160	0	3.000	4.760	5.830	153,00%
SKUPAJ ZA OBDELAVO IN NADALJNO PREDAJO		139.096	136.559	31.957	26.580	38.280	39.742	148.775	91,79%
ZA PRIPRAVO IN NADALJNO PREDAJO - OEE0									
20 01 23*	Zavržena oprema, ki vsebuje klorofluorogljike (hladilniki)	9.243	5.188	3.080	2.108	0	0	9.705	53,46%
20 01 35*	Zavržena električna in elektronska oprema (ekrani)	2.485	1.282	570	712	0	0	2.237	57,32%
20 01 36	Zavržena električna in elektronska oprema	9.303	4.782	1.464	2.978	100	240	8.373	57,11%
SKUPAJ OEE0 ZA PRIPRAVO IN NADALJNO PREDAJO		21.031	11.252	5.114	5.798	100	240	20.314	55,39%
ZA BIOLOŠKO OBDELAVO									
02 01 03	Odpadna rastlinska tkiva	0	0	0	0	0	0	0	-
02 04 03	Mulji iz čiščenja odpadne vode na kraju nastanka	0	0	0	0	0	0	0	-
19 08 05	Blato iz čiščenja komunalnih odpadnih voda	0	0	0	0	0	0	0	-
20 02 01	Biorazgradljivi odpadki	298.505	326.990	32.678	91.401	113.130	89.781	328.356	99,58%
16 03 06	Organski odpadki, ki niso navedeni v 16 03 05	0	0	0	0	0	0	0	-
SKUPAJ ZA BIOLOŠKO OBDELAVO		298.505	326.990	32.678	91.401	113.130	89.781	328.356	99,58%
ZA SKLADIŠČENJE IN NADALJNO PREDAJO									
20 02 03	Drugi odpadki, ki niso biorazgradljivi (sveče)	2.100	1.220	400	140	160	520	2.100	58,10%
16 01 03	Izrabljene gume	14.114	9.013	0	0	0	9.013	14.114	63,86%
SKUPAJ ZA SKLADIŠČENJE IN NADALJNO PREDAJO		16.214	10.233	400	140	160	9.533	16.214	63,11%
ZA UPORABO DOVOZNIH POTI									
17 01 07	Mešanica betona, opeke, ploščic in keramike	5.430	9.240	420	2.280	6.300	240	5.430	170,17%
SKUPAJ ZA UPORABO DOVOZNIH POTI		5.430	9.240	420	2.280	6.300	240	5.430	100,00%
ZA SKLADIŠČENJE IN PREDAJO NA UNIČENJE									
20 01 11	Tekstilije	350	331	172	29	40	90	350	94,57%
Nevarni odpadki		918	1.189	40	180	80	889	918	129,52%
SKUPAJ ZA SKLADIŠČENJE IN PREDAJO NA UNIČENJE		1.268	1.520	212	209	120	979	1.268	119,87%
SKUPAJ LOČENE FRAKCIJE		739.184	783.957	127.604	206.803	228.920	220.630	788.883	99,38%
MEŠANI ODPADKI ZA OBDELAVO									
MEŠANI KOMUNALNI ODPADKI									
20 03 01	Mešani komunalni odpadki - JGS	494.193	537.886	143.444	119.443	128.492	146.507	499.135	107,76%
20 03 01	Mešani komunalni odpadki - INDUSTRIJA	114.178	110.957	27.150	24.357	30.717	28.733	115.320	96,22%
SKUPAJ MEŠANI KOMUNALNI ODPADKI		608.371	648.843	170.594	143.800	159.209	175.240	614.455	105,60%
KOSOVNI ODPADKI									
20 03 07	Kosovni odpadki - JGS	140.880	188.370	22.690	84.250	54.800	26.630	145.106	129,82%
20 03 07	Kosovni odpadki - INDUSTRIJA	6.260	22.140	1.340	2.300	5.400	13.100	6.448	343,37%
SKUPAJ KOSOVNI ODPADKI		147.140	210.510	24.030	86.550	60.200	39.730	151.554	138,90%
SKUPAJ MEŠANI ODPADKI ZA OBDELAVO		755.511	859.353	194.624	230.350	219.409	214.970	766.009	112,19%
BLATA ZA PREDELAVO V KOMPOZIT									
ODPADKI ZA BACUM PREDELAVO									
10 01 03	Elektrofiltrski pepel iz kurilnih naprav na šoto in neobdelan les	0	0	0	0	0	0	0	-
19 08 05	Blato iz čiščenja komunalnih odpadnih voda	18.680	12.720	0	7.840	0	4.880	20.548	61,90%
19 08 12	Blato iz biološke obdelave industrijskih odpadnih voda	0	0	0	0	0	0	0	-
SKUPAJ ZA BACUM PREDELAVO		18.680	12.720	0	7.840	0	4.880	20.548	61,90%
ODPADKI ZA ODLAGANJE									
07 05 14	Trdni odpadki, ki niso navedeni pod 07 05 13	0	0	0	0	0	0	0	-
10 01 01	Pepel, žlindra in kotlovski prah (razen kotlovskega prahu, ki je naveden pod 10 01 04)	0	0	0	0	0	0	0	-
10 11 20	Trdni odpadki iz čiščenja odpadne vode na kraju nastanka, ki niso navedeni pod 10 11 19	0	0	0	0	0	0	0	-
10 12 06	Zavržene forme	0	0	0	0	0	0	0	-
17 06 05*	Gradbeni materiali, ki vsebujejo azbest	25.540	20.740	1.640	15.120	3.320	660	25.540	81,21%
17 08 02	Gradbeni materiali na osnovi sadre, ki niso navedeni pod 17 08 01	0	0	0	0	0	0	0	-
17 09 04	Mešani gradbeni odpadki in odpadki iz rušenja objektov, ki niso navedeni pod 17 09 01, 17 09 02 in 17 09 03	35.950	16.875	7.140	1.645	1.320	6.770	35.950	46,94%
19 01 12	Ogorki in žlindra, ki niso navedeni pod 19 01 11	0	0	0	0	0	0	0	-
19 01 14	Pepel, ki ni zajet pod 19 01 13	0	0	0	0	0	0	0	-
19 08 01	Ostanki na grabljah in sitih	0	0	0	0	0	0	0	-
19 08 02	Odpadki iz peskolovov	0	0	0	0	0	0	0	-
20 03 03	Odpadki iz čiščenja cest	0	0	0	0	0	0	0	-
SKUPAJ ODPADKI ZA ODLAGANJE		61.490	37.615	8.780	16.765	4.640	7.430	61.490	61,17%
SKUPAJ SPREJEM		1.574.865	1.693.645	331.008	461.758	452.969	447.910	1.636.930	103,46%

Priloga št. 14: Sprejete količine odpadkov po številki odpadkov v letu 2019 in letu 2020 ter primerjava realiziranih količin za leto 2020 s planiranimi v letu 2020 – OBČINA RADENCI v kg

Številka odpadka	Naziv odpadka	2019	2020	Sprejem 2020 po mesecih				Plan 2020	Realizirano / Planirano
				Januar - Marec	April - Junij	Julij - September	Oktober - December		
LOČENE FRAKCIJE									
EMBALAŽNE FRAKCIJE ZA SORTIRANJE									
02 01 04	Odpadna plastika (razen embalaže)	0	0	0	0	0	0	0	-
07 02 13	Odpadna plastika	0	0	0	0	0	0	0	-
12 01 05	Ostružki plastike	0	0	0	0	0	0	0	-
15 01 02	Plastična embalaža	0	0	0	0	0	0	0	-
15 01 06	Mešana embalaža	190.590	253.820	63.980	68.700	45.860	75.280	200.120	126,83%
17 02 03	Plastika	2.360	2.800	2.280	520	0	0	2.360	118,64%
20 01 39	Plastika	7.018	11.300	1.480	6.630	2.810	380	7.018	161,01%
20 01 40	Kovine	33.380	47.280	7.400	16.460	11.840	11.580	33.380	141,64%
SKUPAJ EMBALAŽNI MATERIAL ZA SORTIRANJE		233.348	315.200	75.140	92.310	60.510	87.240	242.878	129,78%
ZA OBDELAVO IN NADALJNO PREDAJO									
PAPIRINA IN KARTONSKA EMBALAŽA									
15 01 01	Papirna in kartonska embalaža	29.670	25.480	3.540	8.320	4.640	8.980	32.637	78,07%
20 01 01	Papir in karton	122.020	104.320	15.700	33.780	18.560	36.280	134.222	77,72%
SKUPAJ PAPIRINA IN KARTONSKA EMBALAŽA		151.690	129.800	19.240	42.100	23.200	45.260	166.859	77,79%
STEKLENA EMBALAŽA									
15 01 07	Steklena embalaža	119.055	114.960	27.620	34.960	29.420	22.960	125.008	91,96%
20 01 02	Steklo	0	0	0	0	0	0	0	-
SKUPAJ STEKLENA EMBALAŽA		119.055	114.960	27.620	34.960	29.420	22.960	125.008	91,96%
LESENA EMBALAŽA									
20 01 38	Drugi les, ki ni naveden pod 20 01 37	49.400	81.560	12.240	18.720	28.080	22.520	54.340	150,09%
SKUPAJ LESENA EMBALAŽA		49.400	81.560	12.240	18.720	28.080	22.520	54.340	150,09%
SKUPAJ ZA OBDELAVO IN NADALJNO PREDAJO		320.145	326.320	59.100	95.780	80.700	90.740	346.207	94,26%
ZA PRIPRAVO IN NADALJNO PREDAJO - OEEO									
20 01 23*	Zavržena oprema, ki vsebuje klorofluorogljike (hladilniki)	8.140	7.940	1.800	1.960	2.680	1.500	8.547	92,90%
20 01 35*	Zavržena električna in elektronska oprema (ekrani)	7.040	7.180	1.160	580	2.100	3.340	6.336	113,32%
20 01 36	Zavržena električna in elektronska oprema	22.880	27.720	5.920	7.880	6.200	7.720	20.592	134,62%
SKUPAJ OEEO ZA PRIPRAVO IN NADALJNO PREDAJO		38.060	42.840	8.880	10.420	10.980	12.560	35.475	120,76%
ZA BIOLOŠKO OBDELAVO									
02 01 03	Odpadna rastlinska tkiva	0	0	0	0	0	0	0	-
02 04 03	Mulji iz čiščenja odpadne vode na kraju nastanka	0	0	0	0	0	0	0	-
19 08 05	Blato iz čiščenja komunalnih odpadnih voda	0	0	0	0	0	0	0	-
20 02 01	Biorazgradljivi odpadki	353.800	414.230	63.100	122.700	147.400	81.030	389.180	106,44%
16 03 06	Organski odpadki, ki niso navedeni v 16 03 05	0	0	0	0	0	0	0	-
SKUPAJ ZA BIOLOŠKO OBDELAVO		353.800	414.230	63.100	122.700	147.400	81.030	389.180	106,44%
ZA SKLADIŠČENJE IN NADALJNO PREDAJO									
20 02 03	Drugi odpadki, ki niso biorazgradljivi (sveče)	0	0	0	0	0	0	0	-
16 01 03	Izrabljene gume	7.580	6.720	1.100	3.020	1.300	1.300	7.580	88,65%
SKUPAJ ZA SKLADIŠČENJE IN NADALJNO PREDAJO		7.580	6.720	1.100	3.020	1.300	1.300	7.580	88,65%
ZA UPORABO DOVOZNIH POTI									
17 01 07	Mešanica betona, opeke, ploščic in keramike	0	400	220	0	180	0	0	-
SKUPAJ ZA UPORABO DOVOZNIH POTI		0	400	220	0	180	0	0	-
ZA SKLADIŠČENJE IN PREDAJO NA UNIČENJE									
20 01 11	Tekstilije	0	0	0	0	0	0	0	-
	Nevarni odpadki	0	0	0	0	0	0	0	-
SKUPAJ ZA SKLADIŠČENJE IN PREDAJO NA UNIČENJE		0	0	0	0	0	0	0	-
SKUPAJ LOČENE FRAKCIJE		952.933	1.105.710	207.540	324.230	301.070	272.870	1.021.319	108,26%
MEŠANI ODPADKI ZA OBDELAVO									
MEŠANI KOMUNALNI ODPADKI									
20 03 01	Mešani komunalni odpadki - GJS	327.757	339.354	78.200	102.468	79.619	79.067	331.035	102,51%
20 03 01	Mešani komunalni odpadki - INDUSTRIJA	261.483	170.876	38.830	46.382	43.431	42.233	264.098	64,70%
SKUPAJ MEŠANI KOMUNALNI ODPADKI		589.240	510.230	117.030	148.850	123.050	121.300	595.132	85,73%
KOSOVNI ODPADKI									
20 03 07	Kosovni odpadki - GJS	96.688	132.098	23.978	29.410	37.306	41.404	99.589	132,64%
20 03 07	Kosovni odpadki - INDUSTRIJA	50.222	32.042	2.682	15.470	6.584	7.306	51.729	61,94%
SKUPAJ KOSOVNI ODPADKI		146.910	164.140	26.660	44.880	43.890	48.710	151.317	108,47%
SKUPAJ MEŠANI ODPADKI ZA OBDELAVO		736.150	674.370	143.690	193.730	166.940	170.010	746.450	90,34%
BLATA ZA PREDELAVO V KOMPOZIT									
ODPADKI ZA BACUM PREDELAVO									
10 01 03	Elektrofiltrski pepel iz kurilnih naprav na šoto in neobdelan les	0	0	0	0	0	0	0	-
19 08 05	Blato iz čiščenja komunalnih odpadnih voda	0	0	0	0	0	0	0	-
19 08 12	Blato iz biološke obdelave industrijskih odpadnih voda	0	0	0	0	0	0	0	-
SKUPAJ ZA BACUM PREDELAVO		0	0	0	0	0	0	0	-
ODPADKI ZA ODLAGANJE									
07 05 14	Trdni odpadki, ki niso navedeni pod 07 05 13	0	0	0	0	0	0	0	-
10 01 01	Pepel, žlindra in kotlovski prah (razen kotlovskega prahu, ki je naveden pod 10 01 04)	0	0	0	0	0	0	0	-
10 11 20	Trdni odpadki iz čiščenja odpadne vode na kraju nastanka, ki niso navedeni pod 10 11 19	0	0	0	0	0	0	0	-
10 12 06	Zavržene forme	0	0	0	0	0	0	0	-
17 06 05*	Gradbeni materiali, ki vsebujejo azbest	5.660	16.040	3.720	4.720	7.600	0	5.660	283,39%
17 08 02	Gradbeni materiali na osnovi sadre, ki niso navedeni pod 17 08 01	0	0	0	0	0	0	0	-
17 09 04	Mešani gradbeni odpadki in odpadki iz rušenja objektov, ki niso navedeni pod 17 09 01, 17 09 02 in 17 09 03	1.800	1.480	0	60	1.420	0	1.800	82,22%
19 01 12	Ogorki in žlindra, ki niso navedeni pod 19 01 11	0	0	0	0	0	0	0	-
19 01 14	Pepel, ki ni zajet pod 19 01 13	0	0	0	0	0	0	0	-
19 08 01	Ostanki na grabljah in sitih	0	0	0	0	0	0	0	-
19 08 02	Odpadki iz peskolovov	0	0	0	0	0	0	0	-
20 03 03	Odpadki iz čiščenja cest	0	0	0	0	0	0	0	-
SKUPAJ ODPADKI ZA ODLAGANJE		7.460	17.520	3.720	4.780	9.020	0	7.460	234,85%
SKUPAJ SPREJEM		1.696.543	1.797.600	354.950	522.740	477.030	442.880	1.775.229	101,26%

Priloga št. 15: Sprejete količine odpadkov po številki odpadkov v letu 2019 in letu 2020 ter primerjava realiziranih količin za leto 2020 s planiranimi v letu 2020 – OBČINA RAZKRIŽJE v kg

Številka odpadka	Naziv odpadka	2019	2020	Sprejem 2020 po mesecih				Plan 2020	Realizirano / Planirano
				Januar - Marec	April - Junij	Julij - September	Oktober - December		
LOČENE FRAKCIJE									
EMBALAŽNE FRAKCIJE ZA SORTIRANJE									
02 01 04	Odpadna plastika (razen embalaže)	0	0	0	0	0	0	0	-
07 02 13	Odpadna plastika	0	0	0	0	0	0	0	-
12 01 05	Ostružki plastike	0	0	0	0	0	0	0	-
15 01 02	Plastična embalaža	0	0	0	0	0	0	0	-
15 01 06	Mešana embalaža	2.160	10.720	0	2.500	5.900	2.320	2.268	472,66%
17 02 03	Plastika	0	0	0	0	0	0	0	-
20 01 39	Plastika	0	0	0	0	0	0	0	-
20 01 40	Kovine	0	0	0	0	0	0	0	-
SKUPAJ EMBALAŽNI MATERIAL ZA SORTIRANJE		2.160	10.720	0	2.500	5.900	2.320	2.268	472,66%
ZA OBDELAVO IN NADALJNO PREDAJO									
PAPIRNA IN KARTONSKA EMBALAŽA									
15 01 01	Papirna in kartonska embalaža	0	0	0	0	0	0	0	-
20 01 01	Papir in karton	0	0	0	0	0	0	0	-
SKUPAJ PAPIRNA IN KARTONSKA EMBALAŽA		0	0	0	0	0	0	0	-
STEKLENA EMBALAŽA									
15 01 07	Steklena embalaža	0	0	0	0	0	0	0	-
20 01 02	Steklo	0	0	0	0	0	0	0	-
SKUPAJ STEKLENA EMBALAŽA		0	0	0	0	0	0	0	-
LESENA EMBALAŽA									
20 01 38	Drugi les, ki ni naveden pod 20 01 37	0	0	0	0	0	0	0	-
SKUPAJ LESENA EMBALAŽA		0	0	0	0	0	0	0	-
SKUPAJ ZA OBDELAVO IN NADALJNO PREDAJO		0	0	0	0	0	0	0	-
ZA PRIPRAVO IN NADALJNO PREDAJO - OEEO									
20 01 23*	Zavržena oprema, ki vsebuje klorofluorogljike (hladilniki)	0	0	0	0	0	0	0	-
20 01 35*	Zavržena električna in elektronska oprema (ekrani)	0	0	0	0	0	0	0	-
20 01 36	Zavržena električna in elektronska oprema	0	0	0	0	0	0	0	-
SKUPAJ OEEO ZA PRIPRAVO IN NADALJNO PREDAJO		0	0	0	0	0	0	0	-
ZA BIOLOŠKO OBDELAVO									
02 01 03	Odpadna rastlinska tkiva	0	0	0	0	0	0	0	-
02 04 03	Mulji iz čiščenja odpadne vode na kraju nastanka	0	0	0	0	0	0	0	-
19 08 05	Blato iz čiščenja komunalnih odpadnih voda	0	0	0	0	0	0	0	-
20 02 01	Biorazgradljivi odpadki	10.180	9.520	1.400	2.760	2.240	3.120	11.198	85,02%
16 03 06	Organski odpadki, ki niso navedeni v 16 03 05	0	0	0	0	0	0	0	-
SKUPAJ ZA BIOLOŠKO OBDELAVO		10.180	9.520	1.400	2.760	2.240	3.120	11.198	85,02%
ZA SKLADIŠČENJE IN NADALJNO PREDAJO									
20 02 03	Drugi odpadki, ki niso biorazgradljivi (sveče)	0	0	0	0	0	0	0	-
16 01 03	Izrabljene gume	0	0	0	0	0	0	0	-
SKUPAJ ZA SKLADIŠČENJE IN NADALJNO PREDAJO		0	0	0	0	0	0	0	-
ZA UPORABO DOVOZNIH POTI									
17 01 07	Mešanica betona, opeke, ploščic in keramike	0	0	0	0	0	0	0	-
SKUPAJ ZA UPORABO DOVOZNIH POTI		0	0	0	0	0	0	0	-
ZA SKLADIŠČENJE IN PREDAJO NA UNIČENJE									
20 01 11	Tekstilije	0	0	0	0	0	0	0	-
Nevarni odpadki		0	0	0	0	0	0	0	-
SKUPAJ ZA SKLADIŠČENJE IN PREDAJO NA UNIČENJE		0	0	0	0	0	0	0	-
SKUPAJ LOČENE FRAKCIJE		12.340	20.240	1.400	5.260	8.140	5.440	13.466	150,30%
MEŠANI ODPADKI ZA OBDELAVO									
MEŠANI KOMUNALNI ODPADKI									
20 03 01	Mešani komunalni odpadki - GJS	90.378	92.387	24.152	20.032	25.878	22.325	91.282	101,21%
20 03 01	Mešani komunalni odpadki - INDUSTRIJA	7.232	7.203	1.858	1.568	2.042	1.735	7.304	98,61%
SKUPAJ MEŠANI KOMUNALNI ODPADKI		97.610	99.590	26.010	21.600	27.920	24.060	98.586	101,02%
KOSOVNI ODPADKI									
20 03 07	Kosovni odpadki - GJS	72.170	85.850	12.150	30.830	20.460	22.410	74.335	115,49%
20 03 07	Kosovni odpadki - INDUSTRIJA	2.440	2.670	240	1.160	400	870	2.513	106,24%
SKUPAJ KOSOVNI ODPADKI		74.610	88.520	12.390	31.990	20.860	23.280	76.848	115,19%
SKUPAJ MEŠANI ODPADKI ZA OBDELAVO		172.220	188.110	38.400	53.590	48.780	47.340	175.434	107,23%
BLATA ZA PREDELAVO V KOMPOZIT									
ODPADKI ZA BACUM PREDELAVO									
10 01 03	Elektrofiltrski pepel iz kurilnih naprav na šoto in neobdelan les	0	0	0	0	0	0	0	-
19 08 05	Blato iz čiščenja komunalnih odpadnih voda	66.380	75.660	15.660	28.680	13.240	18.080	73.018	103,62%
19 08 12	Blato iz biološke obdelave industrijskih odpadnih voda	0	0	0	0	0	0	0	-
SKUPAJ ZA BACUM PREDELAVO		66.380	75.660	15.660	28.680	13.240	18.080	73.018	103,62%
ODPADKI ZA ODLAGANJE									
07 05 14	Trdni odpadki, ki niso navedeni pod 07 05 13	0	0	0	0	0	0	0	-
10 01 01	Pepel, žlindra in kotlovski prah (razen kotlovskega prahu, ki je naveden pod 10 01 04)	0	0	0	0	0	0	0	-
10 11 20	Trdni odpadki iz čiščenja odpadne vode na kraju nastanka, ki niso navedeni pod 10 11 19	0	0	0	0	0	0	0	-
10 12 06	Zavržene forme	0	0	0	0	0	0	0	-
17 06 05*	Gradbeni materiali, ki vsebujejo azbest	1.160	1.100	0	420	680	0	1.160	94,83%
17 08 02	Gradbeni materiali na osnovi sadre, ki niso navedeni pod 17 08 01	0	0	0	0	0	0	0	-
17 09 04	Mešani gradbeni odpadki in odpadki iz rušenja objektov, ki niso navedeni pod 17 09 01, 17 09 02 in 17 09 03	0	0	0	0	0	0	0	-
19 01 12	Ogorki in žlindra, ki niso navedeni pod 19 01 11	0	0	0	0	0	0	0	-
19 01 14	Pepel, ki ni zajet pod 19 01 13	0	0	0	0	0	0	0	-
19 08 01	Ostanki na grabljah in sitih	0	0	0	0	0	0	0	-
19 08 02	Odpadki iz peskolovov	0	0	0	0	0	0	0	-
20 03 03	Odpadki iz čiščenja cest	0	0	0	0	0	0	0	-
SKUPAJ ODPADKI ZA ODLAGANJE		1.160	1.100	0	420	680	0	1.160	94,83%
SKUPAJ SPREJEM		252.100	285.110	55.460	87.950	70.840	70.860	263.078	108,37%

Priloga št. 16: Sprejete količine odpadkov po številki odpadkov v letu 2019 in letu 2020 ter primerjava realiziranih količin za leto 2020 s planiranimi v letu 2020 – OBČINA ROGAŠOVCI v kg

Številka odpadka	Naziv odpadka	2019	2020	Sprejem 2020 po mesecih				Plan 2020	Realizirano / Planirano
				Januar - Marec	April - Junij	Julij - September	Oktober - December		
LOČENE FRAKCIJE									
EMBALAŽNE FRAKCIJE ZA SORTIRANJE									
02 01 04	Odpadna plastika (razen embalaže)	280	360	0	160	0	200	280	128,57%
07 02 13	Odpadna plastika	0	0	0	0	0	0	0	-
12 01 05	Ostružki plastike	0	0	0	0	0	0	0	-
15 01 02	Plastična embalaža	0	0	0	0	0	0	0	-
15 01 06	Mešana embalaža	96.490	108.180	24.900	26.200	28.300	28.780	101.315	106,78%
17 02 03	Plastika	0	0	0	0	0	0	0	-
20 01 39	Plastika	6.970	4.740	1.540	2.380	820	0	6.970	68,01%
20 01 40	Kovine	446	250	0	100	150	0	446	56,05%
SKUPAJ EMBALAŽNI MATERIAL ZA SORTIRANJE		104.186	113.530	26.440	28.840	29.270	28.980	109.011	104,15%
ZA OBDELAVO IN NADALJNO PREDAJO									
PAPIRINA IN KARTONSKA EMBALAŽA									
15 01 01	Papirna in kartonska embalaža	3.560	15.920	2.880	6.000	7.040	0	3.916	406,54%
20 01 01	Papir in karton	11.480	370	60	310	0	0	12.628	2,93%
SKUPAJ PAPIRINA IN KARTONSKA EMBALAŽA		15.040	16.290	2.940	6.310	7.040	0	16.544	98,46%
STEKLENA EMBALAŽA									
15 01 07	Steklena embalaža	11.151	15.953	1.590	2.438	10.210	1.715	11.709	136,25%
20 01 02	Steklo	1.340	0	0	0	0	0	1.340	0,00%
SKUPAJ STEKLENA EMBALAŽA		12.491	15.953	1.590	2.438	10.210	1.715	13.049	122,26%
LESENA EMBALAŽA									
20 01 38	Drugi les, ki ni naveden pod 20 01 37	12.260	14.400	4.100	3.880	4.940	1.480	13.486	106,78%
SKUPAJ LESENA EMBALAŽA		12.260	14.400	4.100	3.880	4.940	1.480	13.486	106,78%
SKUPAJ ZA OBDELAVO IN NADALJNO PREDAJO		39.791	46.643	8.630	12.628	22.190	3.195	43.079	108,27%
ZA PRIPRAVO IN NADALJNO PREDAJO - OEEO									
20 01 23*	Zavržena oprema, ki vsebuje klorofluorogljike (hladilniki)	310	0	0	0	0	0	326	0,00%
20 01 35*	Zavržena električna in elektronska oprema (ekrani)	37	0	0	0	0	0	33	0,00%
20 01 36	Zavržena električna in elektronska oprema	143	0	0	0	0	0	129	0,00%
SKUPAJ OEEO ZA PRIPRAVO IN NADALJNO PREDAJO		490	0	0	0	0	0	488	0,00%
ZA BIOLOŠKO OBDELAVO									
02 01 03	Odpadna rastlinska tkiva	0	0	0	0	0	0	0	-
02 04 03	Mulji iz čiščenja odpadne vode na kraju nastanka	0	0	0	0	0	0	0	-
19 08 05	Blato iz čiščenja komunalnih odpadnih voda	0	0	0	0	0	0	0	-
20 02 01	Biorazgradljivi odpadki	14.720	39.605	5.546	6.620	11.595	15.844	16.192	244,60%
16 03 06	Organski odpadki, ki niso navedeni v 16 03 05	0	0	0	0	0	0	0	-
SKUPAJ ZA BIOLOŠKO OBDELAVO		14.720	39.605	5.546	6.620	11.595	15.844	16.192	244,60%
ZA SKLADIŠČENJE IN NADALJNO PREDAJO									
20 02 03	Drugi odpadki, ki niso biorazgradljivi (sveče)	0	0	0	0	0	0	0	-
16 01 03	Izrabljene gume	600	0	0	0	0	0	600	0,00%
SKUPAJ ZA SKLADIŠČENJE IN NADALJNO PREDAJO		600	0	0	0	0	0	600	0,00%
ZA UPORABO DOVOZNIH POTI									
17 01 07	Mešanica betona, opeke, ploščic in keramike	0	120	0	0	0	120	0	-
SKUPAJ ZA UPORABO DOVOZNIH POTI		0	120	0	0	0	120	0	-
ZA SKLADIŠČENJE IN PREDAJO NA UNIČENJE									
20 01 11	Tekstilije	0	280	0	0	280	0	0	-
Nevarni odpadki		0	0	0	0	0	0	0	-
SKUPAJ ZA SKLADIŠČENJE IN PREDAJO NA UNIČENJE		0	280	0	0	280	0	0	-
SKUPAJ LOČENE FRAKCIJE		159.787	200.178	40.616	48.088	63.335	48.139	169.369	118,19%
MEŠANI ODPADKI ZA OBDELAVO									
MEŠANI KOMUNALNI ODPADKI									
20 03 01	Mešani komunalni odpadki - GJS	211.541	235.865	52.863	78.255	52.495	52.252	213.656	110,39%
20 03 01	Mešani komunalni odpadki - INDUSTRIJA	29.259	30.255	7.237	6.625	7.265	9.128	29.552	102,38%
SKUPAJ MEŠANI KOMUNALNI ODPADKI		240.800	266.120	60.100	84.880	59.760	61.380	243.208	109,42%
KOSOVNI ODPADKI									
20 03 07	Kosovni odpadki - GJS	57.260	62.630	10.190	15.920	20.270	16.250	58.978	106,19%
20 03 07	Kosovni odpadki - INDUSTRIJA	0	1.500	1.500	0	0	0	0	-
SKUPAJ KOSOVNI ODPADKI		57.260	64.130	11.690	15.920	20.270	16.250	58.978	108,74%
SKUPAJ MEŠANI ODPADKI ZA OBDELAVO		298.060	330.250	71.790	100.800	80.030	77.630	302.186	109,29%
BLATA ZA PREDELAVO V KOMPOZIT									
ODPADKI ZA BACUM PREDELAVO									
10 01 03	Elektrofiltrski pepel iz kurilnih naprav na šoto in neobdelan les	0	0	0	0	0	0	0	-
19 08 05	Blato iz čiščenja komunalnih odpadnih voda	0	0	0	0	0	0	0	-
19 08 12	Blato iz biološke obdelave industrijskih odpadnih voda	0	0	0	0	0	0	0	-
SKUPAJ ZA BACUM PREDELAVO		0	0	0	0	0	0	0	-
ODPADKI ZA ODLAGANJE									
07 05 14	Trdni odpadki, ki niso navedeni pod 07 05 13	0	0	0	0	0	0	0	-
10 01 01	Pepel, žlindra in kotlovski prah (razen kotlovskega prahu, ki je naveden pod 10 01 04)	0	0	0	0	0	0	0	-
10 11 20	Trdni odpadki iz čiščenja odpadne vode na kraju nastanka, ki niso navedeni pod 10 11 19	0	0	0	0	0	0	0	-
10 12 06	Zavržene forme	0	0	0	0	0	0	0	-
17 06 05*	Gradbeni materiali, ki vsebujejo azbest	12.060	4.860	500	4.360	0	0	12.060	40,30%
17 08 02	Gradbeni materiali na osnovi sadre, ki niso navedeni pod 17 08 01	0	0	0	0	0	0	0	-
17 09 04	Mešani gradbeni odpadki in odpadki iz rušenja objektov, ki niso navedeni pod 17 09 01, 17 09 02 in 17 09 03	680	640	0	340	20	280	680	94,12%
19 01 12	Ogorki in žlindra, ki niso navedeni pod 19 01 11	0	0	0	0	0	0	0	-
19 01 14	Pepel, ki ni zajet pod 19 01 13	0	0	0	0	0	0	0	-
19 08 01	Ostanki na grabljah in sitih	0	0	0	0	0	0	0	-
19 08 02	Odpadki iz peskolovov	0	0	0	0	0	0	0	-
20 03 03	Odpadki iz čiščenja cest	99.440	0	0	0	0	0	79.552	0,00%
SKUPAJ ODPADKI ZA ODLAGANJE		112.180	5.500	500	4.700	20	280	92.292	5,96%
SKUPAJ SPREJEM		570.027	535.928	112.906	153.588	143.385	126.049	563.846	95,05%

Priloga št. 17: Sprejete količine odpadkov po številki odpadkov v letu 2019 in letu 2020 ter primerjava realiziranih količin za leto 2020 s planiranimi v letu 2020 – OBČINA SVETI JURIJ OB ŠČAVNICI v kg

Številka odpadka	Naziv odpadka	2019	2020	Sprejem 2020 po mesecih				Plan 2020	Realizirano / Planirano
				Januar - Marec	April - Junij	Julij - September	Oktober - December		
LOČENE FRAKCIJE									
EMBALAŽNE FRAKCIJE ZA SORTIRANJE									
02 01 04	Odpadna plastika (razen embalaže)	0	0	0	0	0	0	0	-
07 02 13	Odpadna plastika	0	0	0	0	0	0	0	-
12 01 05	Ostružki plastike	0	0	0	0	0	0	0	-
15 01 02	Plastična embalaža	0	0	0	0	0	0	0	-
15 01 06	Mešana embalaža	66.960	95.880	21.700	20.180	23.200	30.800	70.308	136,37%
17 02 03	Plastika	0	1.180	0	0	0	1.180	0	-
20 01 39	Plastika	300	260	0	260	0	0	300	86,67%
20 01 40	Kovine	0	0	0	0	0	0	0	-
SKUPAJ EMBALAŽNI MATERIAL ZA SORTIRANJE		67.260	97.320	21.700	20.440	23.200	31.980	70.608	137,83%
ZA OBDELAVO IN NADALJNO PREDAJO									
PAPIRNA IN KARTONSKA EMBALAŽA									
15 01 01	Papirna in kartonska embalaža	15.200	9.610	2.220	3.510	0	3.880	16.720	57,48%
20 01 01	Papir in karton	62.040	38.230	9.040	14.010	0	15.180	68.244	56,02%
SKUPAJ PAPIRNA IN KARTONSKA EMBALAŽA		77.240	47.840	11.260	17.520	0	19.060	84.964	56,31%
STEKLENA EMBALAŽA									
15 01 07	Steklena embalaža	36.960	53.620	13.780	12.120	17.400	10.320	38.808	138,17%
20 01 02	Steklo	0	0	0	0	0	0	0	-
SKUPAJ STEKLENA EMBALAŽA		36.960	53.620	13.780	12.120	17.400	10.320	38.808	138,17%
LESENA EMBALAŽA									
20 01 38	Drugi les, ki ni naveden pod 20 01 37	0	0	0	0	0	0	0	-
SKUPAJ LESENA EMBALAŽA		0	0	0	0	0	0	0	-
SKUPAJ ZA OBDELAVO IN NADALJNO PREDAJO		114.200	101.460	25.040	29.640	17.400	29.380	123.772	81,97%
ZA PRIPRAVO IN NADALJNO PREDAJO - OEEO									
20 01 23*	Zavržena oprema, ki vsebuje klorofluorogljike (hladilniki)	0	0	0	0	0	0	0	-
20 01 35*	Zavržena električna in elektronska oprema (ekrani)	0	0	0	0	0	0	0	-
20 01 36	Zavržena električna in elektronska oprema	0	0	0	0	0	0	0	-
SKUPAJ OEEO ZA PRIPRAVO IN NADALJNO PREDAJO		0	0	0	0	0	0	0	-
ZA BIOLOŠKO OBDELAVO									
02 01 03	Odpadna rastlinska tkiva	0	0	0	0	0	0	0	-
02 04 03	Mulji iz čiščenja odpadne vode na kraju nastanka	0	0	0	0	0	0	0	-
19 08 05	Blato iz čiščenja komunalnih odpadnih voda	0	0	0	0	0	0	0	-
20 02 01	Biorazgradljivi odpadki	30.210	31.290	470	8.100	11.700	11.020	33.231	94,16%
16 03 06	Organski odpadki, ki niso navedeni v 16 03 05	0	0	0	0	0	0	0	-
SKUPAJ ZA BIOLOŠKO OBDELAVO		30.210	31.290	470	8.100	11.700	11.020	33.231	94,16%
ZA SKLADIŠČENJE IN NADALJNO PREDAJO									
20 02 03	Drugi odpadki, ki niso biorazgradljivi (sveče)	0	0	0	0	0	0	0	-
16 01 03	Izrabljene gume	100	0	0	0	0	0	100	0,00%
SKUPAJ ZA SKLADIŠČENJE IN NADALJNO PREDAJO		100	0	0	0	0	0	100	0,00%
ZA UPORABO DOVOZNIH POTI									
17 01 07	Mešanica betona, opeke, ploščic in keramike	380	0	0	0	0	0	380	0,00%
SKUPAJ ZA UPORABO DOVOZNIH POTI		380	0	0	0	0	0	380	0,00%
ZA SKLADIŠČENJE IN PREDAJO NA UNIČENJE									
20 01 11	Tekstilije	0	0	0	0	0	0	0	-
Nevarni odpadki		0	0	0	0	0	0	0	-
SKUPAJ ZA SKLADIŠČENJE IN PREDAJO NA UNIČENJE		0	0	0	0	0	0	0	-
SKUPAJ LOČENE FRAKCIJE		212.150	230.070	47.210	58.180	52.300	72.380	228.091	100,87%
MEŠANI ODPADKI ZA OBDELAVO									
MEŠANI KOMUNALNI ODPADKI									
20 03 01	Mešani komunalni odpadki - GJS	142.471	159.238	35.279	39.214	43.289	41.456	143.896	110,66%
20 03 01	Mešani komunalni odpadki - INDUSTRIJA	77.929	55.422	9.391	12.096	12.871	21.064	78.708	70,41%
SKUPAJ MEŠANI KOMUNALNI ODPADKI		220.400	214.660	44.670	51.310	56.160	62.520	222.604	96,43%
KOSOVNI ODPADKI									
20 03 07	Kosovni odpadki - GJS	36.920	33.833	4.879	5.760	10.164	13.030	38.028	88,97%
20 03 07	Kosovni odpadki - INDUSTRIJA	42.620	3.907	381	660	1.256	1.610	43.899	8,90%
SKUPAJ KOSOVNI ODPADKI		79.540	37.740	5.260	6.420	11.420	14.640	81.926	46,07%
SKUPAJ MEŠANI ODPADKI ZA OBDELAVO		299.940	252.400	49.930	57.730	67.580	77.160	304.530	82,88%
BLATA ZA PREDDELAVO V KOMPOZIT									
ODPADKI ZA BACUM PREDDELAVO									
10 01 03	Elektrofiltrski pepel iz kurilnih naprav na šoto in neobdelan les	0	0	0	0	0	0	0	-
19 08 05	Blato iz čiščenja komunalnih odpadnih voda	0	0	0	0	0	0	0	-
19 08 12	Blato iz biološke obdelave industrijskih odpadnih voda	0	0	0	0	0	0	0	-
SKUPAJ ZA BACUM PREDDELAVO		0	0	0	0	0	0	0	-
ODPADKI ZA ODLAGANJE									
07 05 14	Trdni odpadki, ki niso navedeni pod 07 05 13	0	0	0	0	0	0	0	-
10 01 01	Pepel, žindra in kotlovski prah (razen kotlovskega prahu, ki je naveden pod 10 01 04)	0	0	0	0	0	0	0	-
10 11 20	Trdni odpadki iz čiščenja odpadne vode na kraju nastanka, ki niso navedeni pod 10 11 19	0	0	0	0	0	0	0	-
10 12 06	Zavržene forme	0	0	0	0	0	0	0	-
17 06 05*	Gradbeni materiali, ki vsebujejo azbest	0	1.080	0	360	720	0	0	-
17 08 02	Gradbeni materiali na osnovi sadre, ki niso navedeni pod 17 08 01	0	0	0	0	0	0	0	-
17 09 04	Mešani gradbeni odpadki in odpadki iz rušenja objektov, ki niso navedeni pod 17 09 01, 17 09 02 in 17 09 03	140	1.460	0	0	0	1.460	140	1.042,86%
19 01 12	Ogorki in žindra, ki niso navedeni pod 19 01 11	0	0	0	0	0	0	0	-
19 01 14	Pepel, ki ni zajet pod 19 01 13	0	0	0	0	0	0	0	-
19 08 01	Ostanki na grabljah in sitih	0	0	0	0	0	0	0	-
19 08 02	Odpadki iz peskolovov	0	0	0	0	0	0	0	-
20 03 03	Odpadki iz čiščenja cest	0	0	0	0	0	0	0	-
SKUPAJ ODPADKI ZA ODLAGANJE		140	2.540	0	360	720	1.460	140	1.814,29%
SKUPAJ SPREJEM		512.230	485.010	97.140	116.270	120.600	151.000	532.761	91,04%

Priloga št. 18: Sprejete količine odpadkov po številki odpadkov v letu 2019 in letu 2020 ter primerjava realiziranih količin za leto 2020 s planiranimi v letu 2020 – OBČINA ŠALOVCI v kg

Številka odpadka	Naziv odpadka	2019	2020	Sprejem 2020 po mesecih				Plan 2020	Realizirano / Planirano
				Januar - Marec	April - Junij	Julij - September	Oktober - December		
LOČENE FRAKCIJE									
EMBALAŽNE FRAKCIJE ZA SORTIRANJE									
02 01 04	Odpadna plastika (razen embalaže)	300	220	220	0	0	0	300	73,33%
07 02 13	Odpadna plastika	0	0	0	0	0	0	0	-
12 01 05	Ostružki plastike	0	0	0	0	0	0	0	-
15 01 02	Plastična embalaža	0	0	0	0	0	0	0	-
15 01 06	Mešana embalaža	39.550	45.580	12.760	9.340	11.240	12.240	41.528	109,76%
17 02 03	Plastika	0	1.020	80	0	0	940	0	-
20 01 39	Plastika	3.857	3.236	1.000	1.660	340	236	3.857	83,90%
20 01 40	Kovine	0	0	0	0	0	0	0	-
SKUPAJ EMBALAŽNI MATERIAL ZA SORTIRANJE		43.707	50.056	14.060	11.000	11.580	13.416	45.685	109,57%
ZA OBDELAVO IN NADALJNO PREDAJO									
PAPIRNA IN KARTONSKA EMBALAŽA									
15 01 01	Papirna in kartonska embalaža	0	0	0	0	0	0	0	-
20 01 01	Papir in karton	2.256	0	0	0	0	0	2.482	0,00%
SKUPAJ PAPIRNA IN KARTONSKA EMBALAŽA		2.256	0	0	0	0	0	2.482	0,00%
STEKLENA EMBALAŽA									
15 01 07	Steklena embalaža	7.280	13.640	1.920	3.560	6.420	1.740	7.644	178,44%
20 01 02	Steklo	560	0	0	0	0	0	560	0,00%
SKUPAJ STEKLENA EMBALAŽA		7.840	13.640	1.920	3.560	6.420	1.740	8.204	166,26%
LESENA EMBALAŽA									
20 01 38	Drugi les, ki ni naveden pod 20 01 37	14.720	13.560	3.140	3.960	3.880	2.580	16.192	83,75%
SKUPAJ LESENA EMBALAŽA		14.720	13.560	3.140	3.960	3.880	2.580	16.192	83,75%
SKUPAJ ZA OBDELAVO IN NADALJNO PREDAJO		24.816	27.200	5.060	7.520	10.300	4.320	26.878	101,20%
ZA PRIPRAVO IN NADALJNO PREDAJO - OEEO									
20 01 23*	Zavržena oprema, ki vsebuje klorofluorogljike (hladilniki)	0	0	0	0	0	0	0	-
20 01 35*	Zavržena električna in elektronska oprema (ekrani)	55	0	0	0	0	0	50	0,00%
20 01 36	Zavržena električna in elektronska oprema	0	0	0	0	0	0	0	-
SKUPAJ OEEO ZA PRIPRAVO IN NADALJNO PREDAJO		55	0	0	0	0	0	50	0,00%
ZA BIOLOŠKO OBDELAVO									
02 01 03	Odpadna rastlinska tkiva	0	0	0	0	0	0	0	-
02 04 03	Mulji iz čiščenja odpadne vode na kraju nastanka	0	0	0	0	0	0	0	-
19 08 05	Blato iz čiščenja komunalnih odpadnih voda	0	0	0	0	0	0	0	-
20 02 01	Biorazgradljivi odpadki	0	3.676	404	1.012	1.106	1.154	0	-
16 03 06	Organski odpadki, ki niso navedeni v 16 03 05	0	0	0	0	0	0	0	-
SKUPAJ ZA BIOLOŠKO OBDELAVO		0	3.676	404	1.012	1.106	1.154	0	-
ZA SKLADIŠČENJE IN NADALJNO PREDAJO									
20 02 03	Drugi odpadki, ki niso biorazgradljivi (sveče)	600	0	0	0	0	0	600	0,00%
16 01 03	Izrabljene gume	380	0	0	0	0	0	380	0,00%
SKUPAJ ZA SKLADIŠČENJE IN NADALJNO PREDAJO		980	0	0	0	0	0	980	0,00%
ZA UPORABO DOVOZNIH POTI									
17 01 07	Mešanica betona, opeke, ploščic in keramike	0	60	0	0	60	0	0	-
SKUPAJ ZA UPORABO DOVOZNIH POTI		0	60	0	0	60	0	0	-
ZA SKLADIŠČENJE IN PREDAJO NA UNIČENJE									
20 01 11	Tekstilije	52	0	0	0	0	0	52	0,00%
Nevarni odpadki		0	25	0	0	25	0	0	-
SKUPAJ ZA SKLADIŠČENJE IN PREDAJO NA UNIČENJE		52	25	0	0	25	0	52	48,08%
SKUPAJ LOČENE FRAKCIJE		69.610	81.017	19.524	19.532	23.071	18.890	73.644	110,01%
MEŠANI ODPADKI ZA OBDELAVO									
MEŠANI KOMUNALNI ODPADKI									
20 03 01	Mešani komunalni odpadki - GJS	98.901	97.318	20.041	29.712	20.138	27.427	99.890	97,43%
20 03 01	Mešani komunalni odpadki - INDUSTRIJA	6.099	3.982	859	1.388	802	933	6.160	64,64%
SKUPAJ MEŠANI KOMUNALNI ODPADKI		105.000	101.300	20.900	31.100	20.940	28.360	106.050	95,52%
KOSOVNI ODPADKI									
20 03 07	Kosovni odpadki - GJS	34.760	43.690	6.300	12.110	16.040	9.240	35.803	122,03%
20 03 07	Kosovni odpadki - INDUSTRIJA	680	0	0	0	0	0	700	0,00%
SKUPAJ KOSOVNI ODPADKI		35.440	43.690	6.300	12.110	16.040	9.240	36.503	119,69%
SKUPAJ MEŠANI ODPADKI ZA OBDELAVO		140.440	144.990	27.200	43.210	36.980	37.600	142.553	101,71%
BLATA ZA PREDELAVO V KOMPOZIT									
ODPADKI ZA BACUM PREDELAVO									
10 01 03	Elektrofiltrski pepel iz kurilnih naprav na šoto in neobdelan les	0	0	0	0	0	0	0	-
19 08 05	Blato iz čiščenja komunalnih odpadnih voda	0	0	0	0	0	0	0	-
19 08 12	Blato iz biološke obdelave industrijskih odpadnih voda	0	0	0	0	0	0	0	-
SKUPAJ ZA BACUM PREDELAVO		0	0	0	0	0	0	0	-
ODPADKI ZA ODLAGANJE									
07 05 14	Trdni odpadki, ki niso navedeni pod 07 05 13	0	0	0	0	0	0	0	-
10 01 01	Pepel, žlindra in kotlovski prah (razen kotlovskega prahu, ki je naveden pod 10 01 04)	0	0	0	0	0	0	0	-
10 11 20	Trdni odpadki iz čiščenja odpadne vode na kraju nastanka, ki niso navedeni pod 10 11 19	0	0	0	0	0	0	0	-
10 12 06	Zavržene forme	0	0	0	0	0	0	0	-
17 06 05*	Gradbeni materiali, ki vsebujejo azbest	3.220	9.240	1.980	5.820	1.440	0	3.220	286,96%
17 08 02	Gradbeni materiali na osnovi sadre, ki niso navedeni pod 17 08 01	0	0	0	0	0	0	0	-
17 09 04	Mešani gradbeni odpadki in odpadki iz rušenja objektov, ki niso navedeni pod 17 09 01, 17 09 02 in 17 09 03	120	3.080	1.880	1.200	0	0	120	2.566,67%
19 01 12	Ogorki in žlindra, ki niso navedeni pod 19 01 11	0	0	0	0	0	0	0	-
19 01 14	Pepel, ki ni zajet pod 19 01 13	0	0	0	0	0	0	0	-
19 08 01	Ostanki na grabljah in sitih	0	0	0	0	0	0	0	-
19 08 02	Odpadki iz peskolovov	0	0	0	0	0	0	0	-
20 03 03	Odpadki iz čiščenja cest	0	0	0	0	0	0	0	-
SKUPAJ ODPADKI ZA ODLAGANJE		3.340	12.320	3.860	7.020	1.440	0	3.340	368,86%
SKUPAJ SPREJEM		213.390	238.327	50.584	69.762	61.491	56.490	219.537	108,56%

Priloga št. 19: Sprejete količine odpadkov po številki odpadkov v letu 2019 in letu 2020 ter primerjava realiziranih količin za leto 2020 s planiranimi v letu 2020 – OBČINA TIŠINA v kg

Številka odpadka	Naziv odpadka	2019	2020	Sprejem 2020 po mesecih				Plan 2020	Realizirano / Planirano
				Januar - Marec	April - Junij	Julij - September	Oktober - December		
LOČENE FRAKCIJE									
EMBALAŽNE FRAKCIJE ZA SORTIRANJE									
02 01 04	Odpadna plastika (razen embalaže)	160	3.400	0	2.320	220	860	160	2.125,00%
07 02 13	Odpadna plastika	0	0	0	0	0	0	0	-
12 01 05	Ostružki plastike	0	0	0	0	0	0	0	-
15 01 02	Plastična embalaža	0	0	0	0	0	0	0	-
15 01 06	Mešana embalaža	135.155	137.895	26.700	40.120	34.880	36.195	141.913	97,17%
17 02 03	Plastika	2.110	760	40	200	0	520	2.110	36,02%
20 01 39	Plastika	10.188	8.285	2.110	4.955	1.220	0	10.188	81,32%
20 01 40	Kovine	0	360	0	360	0	0	0	-
SKUPAJ EMBALAŽNI MATERIAL ZA SORTIRANJE		147.613	150.700	28.850	47.955	36.320	37.575	154.371	97,62%
ZA OBDELAVO IN NADALJNO PREDAJO									
PAPIRNA IN KARTONSKA EMBALAŽA									
15 01 01	Papirna in kartonska embalaža	0	18.620	3.520	0	10.100	5.000	0	-
20 01 01	Papir in karton	2.625	220	0	0	0	220	2.888	7,62%
SKUPAJ PAPIRNA IN KARTONSKA EMBALAŽA		2.625	18.840	3.520	0	10.100	5.220	2.888	652,47%
STEKLENA EMBALAŽA									
15 01 07	Steklena embalaža	8.745	17.005	5.775	800	10.130	300	9.182	185,19%
20 01 02	Steklo	160	0	0	0	0	0	160	0,00%
SKUPAJ STEKLENA EMBALAŽA		8.905	17.005	5.775	800	10.130	300	9.342	182,02%
LESENA EMBALAŽA									
20 01 38	Drugi les, ki ni naveden pod 20 01 37	32.400	59.160	6.780	10.460	14.720	27.200	35.640	165,99%
SKUPAJ LESENA EMBALAŽA		32.400	59.160	6.780	10.460	14.720	27.200	35.640	165,99%
SKUPAJ ZA OBDELAVO IN NADALJNO PREDAJO		43.930	95.005	16.075	11.260	34.950	32.720	47.870	198,47%
ZA PRIPRAVO IN NADALJNO PREDAJO - OEEO									
20 01 23*	Zavržena oprema, ki vsebuje klorofluorogljike (hladilniki)	0	0	0	0	0	0	0	-
20 01 35*	Zavržena električna in elektronska oprema (ekrani)	0	0	0	0	0	0	0	-
20 01 36	Zavržena električna in elektronska oprema	0	0	0	0	0	0	0	-
SKUPAJ OEEO ZA PRIPRAVO IN NADALJNO PREDAJO		0	0	0	0	0	0	0	-
ZA BIOLOŠKO OBDELAVO									
02 01 03	Odpadna rastlinska tkiva	0	0	0	0	0	0	0	-
02 04 03	Mulji iz čiščenja odpadne vode na kraju nastanka	0	0	0	0	0	0	0	-
19 08 05	Blato iz čiščenja komunalnih odpadnih voda	0	0	0	0	0	0	0	-
20 02 01	Biorazgradljivi odpadki	9.460	44.776	4.258	11.910	16.213	12.395	10.406	430,29%
16 03 06	Organski odpadki, ki niso navedeni v 16 03 05	0	0	0	0	0	0	0	-
SKUPAJ ZA BIOLOŠKO OBDELAVO		9.460	44.776	4.258	11.910	16.213	12.395	10.406	430,29%
ZA SKLADIŠČENJE IN NADALJNO PREDAJO									
20 02 03	Drugi odpadki, ki niso biorazgradljivi (sveče)	0	0	0	0	0	0	0	-
16 01 03	Izrabljene gume	388	0	0	0	0	0	388	0,00%
SKUPAJ ZA SKLADIŠČENJE IN NADALJNO PREDAJO		388	0	0	0	0	0	388	0,00%
ZA UPORABO DOVOZNIH POTI									
17 01 07	Mešanica betona, opeke, ploščic in keramike	3.700	200	200	0	0	0	3.700	5,41%
SKUPAJ ZA UPORABO DOVOZNIH POTI		3.700	200	200	0	0	0	3.700	5,41%
ZA SKLADIŠČENJE IN PREDAJO NA UNIČENJE									
20 01 11	Tekstilije	0	0	0	0	0	0	0	-
Nevarni odpadki		0	0	0	0	0	0	0	-
SKUPAJ ZA SKLADIŠČENJE IN PREDAJO NA UNIČENJE		0	0	0	0	0	0	0	-
SKUPAJ LOČENE FRAKCIJE		205.091	290.681	49.383	71.125	87.483	82.690	216.735	134,12%
MEŠANI ODPADKI ZA OBDELAVO									
MEŠANI KOMUNALNI ODPADKI									
20 03 01	Mešani komunalni odpadki - GJS	572.679	583.508	148.500	138.937	151.721	144.350	578.406	100,88%
20 03 01	Mešani komunalni odpadki - INDUSTRIJA	36.247	30.486	8.113	7.181	7.299	7.893	36.609	83,27%
SKUPAJ MEŠANI KOMUNALNI ODPADKI		608.926	613.994	156.613	146.118	159.020	152.243	615.015	99,83%
KOSOVNI ODPADKI									
20 03 07	Kosovni odpadki - GJS	106.660	120.960	9.260	20.980	23.300	67.420	109.860	110,10%
20 03 07	Kosovni odpadki - INDUSTRIJA	1.660	0	0	0	0	0	1.710	0,00%
SKUPAJ KOSOVNI ODPADKI		108.320	120.960	9.260	20.980	23.300	67.420	111.570	108,42%
SKUPAJ MEŠANI ODPADKI ZA OBDELAVO		717.246	734.954	165.873	167.098	182.320	219.663	726.585	101,15%
BLATA ZA PREDELAVO V KOMPOZIT									
ODPADKI ZA BACUM PREDELAVO									
10 01 03	Elektrofiltrski pepel iz kurilnih naprav na šoto in neobdelan les	0	0	0	0	0	0	0	-
19 08 05	Blato iz čiščenja komunalnih odpadnih voda	271.320	306.380	75.520	83.060	83.540	64.260	298.452	102,66%
19 08 12	Blato iz biološke obdelave industrijskih odpadnih voda	0	0	0	0	0	0	0	-
SKUPAJ ZA BACUM PREDELAVO		271.320	306.380	75.520	83.060	83.540	64.260	298.452	102,66%
ODPADKI ZA ODLAGANJE									
07 05 14	Trdni odpadki, ki niso navedeni pod 07 05 13	0	0	0	0	0	0	0	-
10 01 01	Pepel, žlindra in kotlovski prah (razen kotlovskega prahu, ki je naveden pod 10 01 04)	0	0	0	0	0	0	0	-
10 11 20	Trdni odpadki iz čiščenja odpadne vode na kraju nastanka, ki niso navedeni pod 10 11 19	0	0	0	0	0	0	0	-
10 12 06	Zavržene forme	0	0	0	0	0	0	0	-
17 06 05*	Gradbeni materiali, ki vsebujejo azbest	11.020	1.840	420	0	1.300	120	11.020	16,70%
17 08 02	Gradbeni materiali na osnovi sadre, ki niso navedeni pod 17 08 01	0	0	0	0	0	0	0	-
17 09 04	Mešani gradbeni odpadki in odpadki iz rušenja objektov, ki niso navedeni pod 17 09 01, 17 09 02 in 17 09 03	2.160	5.900	1.900	2.780	1.040	180	2.160	273,15%
19 01 12	Ogorki in žlindra, ki niso navedeni pod 19 01 11	0	0	0	0	0	0	0	-
19 01 14	Pepel, ki ni zajet pod 19 01 13	0	0	0	0	0	0	0	-
19 08 01	Ostanki na grabljah in sitih	0	0	0	0	0	0	0	-
19 08 02	Odpadki iz peskolovov	0	0	0	0	0	0	0	-
20 03 03	Odpadki iz čiščenja cest	0	0	0	0	0	0	0	-
SKUPAJ ODPADKI ZA ODLAGANJE		13.180	7.740	2.320	2.780	2.340	300	13.180	58,73%
SKUPAJ SPREJEM		1.206.837	1.339.755	293.096	324.063	355.683	366.913	1.254.951	106,76%

Priloga št. 20: Sprejete količine odpadkov po številki odpadkov v letu 2019 in letu 2020 ter primerjava realiziranih količin za leto 2020 s planiranimi v letu 2020 – OBČINA VERŽEJ v kg

Številka odpadka	Naziv odpadka	2019	2020	Sprejem 2020 po mesecih				Plan 2020	Realizirano / Planirano
				Januar - Marec	April - Junij	Julij - September	Oktober - December		
LOČENE FRAKCIJE									
EMBALAŽNE FRAKCIJE ZA SORTIRANJE									
02 01 04	Odpadna plastika (razen embalaže)	0	0	0	0	0	0	0	-
07 02 13	Odpadna plastika	0	0	0	0	0	0	0	-
12 01 05	Ostružki plastike	0	0	0	0	0	0	0	-
15 01 02	Plastična embalaža	0	0	0	0	0	0	0	-
15 01 06	Mešana embalaža	68.920	69.860	13.980	19.680	19.580	16.620	72.366	96,54%
17 02 03	Plastika	0	820	100	80	500	140	0	-
20 01 39	Plastika	0	0	0	0	0	0	0	-
20 01 40	Kovine	0	0	0	0	0	0	0	-
SKUPAJ EMBALAŽNI MATERIAL ZA SORTIRANJE		68.920	70.680	14.080	19.760	20.080	16.760	72.366	97,67%
ZA OBDELAVO IN NADALJNO PREDAJO									
PAPIRINA IN KARTONSKA EMBALAŽA									
15 01 01	Papirna in kartonska embalaža	0	0	0	0	0	0	0	-
20 01 01	Papir in karton	0	0	0	0	0	0	0	-
SKUPAJ PAPIRINA IN KARTONSKA EMBALAŽA		0	0	0	0	0	0	0	-
STEKLENA EMBALAŽA									
15 01 07	Steklena embalaža	0	0	0	0	0	0	0	-
20 01 02	Steklo	0	0	0	0	0	0	0	-
SKUPAJ STEKLENA EMBALAŽA		0	0	0	0	0	0	0	-
LESENA EMBALAŽA									
20 01 38	Drugi les, ki ni naveden pod 20 01 37	0	0	0	0	0	0	0	-
SKUPAJ LESENA EMBALAŽA		0	0	0	0	0	0	0	-
SKUPAJ ZA OBDELAVO IN NADALJNO PREDAJO		0	0	0	0	0	0	0	-
ZA PRIPRAVO IN NADALJNO PREDAJO - OEEO									
20 01 23*	Zavržena oprema, ki vsebuje klorofluorogljike (hladilniki)	0	0	0	0	0	0	0	-
20 01 35*	Zavržena električna in elektronska oprema (ekrani)	0	0	0	0	0	0	0	-
20 01 36	Zavržena električna in elektronska oprema	0	0	0	0	0	0	0	-
SKUPAJ OEEO ZA PRIPRAVO IN NADALJNO PREDAJO		0	0	0	0	0	0	0	-
ZA BIOLOŠKO OBDELAVO									
02 01 03	Odpadna rastlinska tkiva	0	0	0	0	0	0	0	-
02 04 03	Mulji iz čiščenja odpadne vode na kraju nastanka	0	0	0	0	0	0	0	-
19 08 05	Blato iz čiščenja komunalnih odpadnih voda	0	0	0	0	0	0	0	-
20 02 01	Biorazgradljivi odpadki	60.320	51.700	9.700	12.360	20.360	9.280	66.352	77,92%
16 03 06	Organski odpadki, ki niso navedeni v 16 03 05	0	0	0	0	0	0	0	-
SKUPAJ ZA BIOLOŠKO OBDELAVO		60.320	51.700	9.700	12.360	20.360	9.280	66.352	77,92%
ZA SKLADIŠČENJE IN NADALJNO PREDAJO									
20 02 03	Drugi odpadki, ki niso biorazgradljivi (sveče)	0	0	0	0	0	0	0	-
16 01 03	Izrabljene gume	100	0	0	0	0	0	100	0,00%
SKUPAJ ZA SKLADIŠČENJE IN NADALJNO PREDAJO		100	0	0	0	0	0	100	0,00%
ZA UPORABO DOVOZNIH POTI									
17 01 07	Mešanica betona, opeke, ploščic in keramike	0	0	0	0	0	0	0	-
SKUPAJ ZA UPORABO DOVOZNIH POTI		0	0	0	0	0	0	0	-
ZA SKLADIŠČENJE IN PREDAJO NA UNIČENJE									
20 01 11	Tekstilije	0	0	0	0	0	0	0	-
Nevarni odpadki		0	0	0	0	0	0	0	-
SKUPAJ ZA SKLADIŠČENJE IN PREDAJO NA UNIČENJE		0	0	0	0	0	0	0	-
SKUPAJ LOČENE FRAKCIJE		129.340	122.380	23.780	32.120	40.440	26.040	138.818	88,16%
MEŠANI ODPADKI ZA OBDELAVO									
MEŠANI KOMUNALNI ODPADKI									
20 03 01	Mešani komunalni odpadki - GJS	110.262	123.347	29.830	29.335	30.808	33.374	111.365	110,76%
20 03 01	Mešani komunalni odpadki - INDUSTRIJA	87.838	76.303	18.130	15.875	32.332	9.966	88.716	86,01%
SKUPAJ MEŠANI KOMUNALNI ODPADKI		198.100	199.650	47.960	45.210	63.140	43.340	200.081	99,78%
KOSOVNI ODPADKI									
20 03 07	Kosovni odpadki - GJS	75.110	81.190	14.110	21.440	20.920	24.720	77.363	104,95%
20 03 07	Kosovni odpadki - INDUSTRIJA	1.580	1.760	960	800	0	0	1.627	108,15%
SKUPAJ KOSOVNI ODPADKI		76.690	82.950	15.070	22.240	20.920	24.720	78.991	105,01%
SKUPAJ MEŠANI ODPADKI ZA OBDELAVO		274.790	282.600	63.030	67.450	84.060	68.060	279.072	101,26%
BLATA ZA PREDELAVO V KOMPOZIT									
ODPADKI ZA BACUM PREDELAVO									
10 01 03	Elektrofiltrski pepel iz kurilnih naprav na šoto in neobdelan les	0	0	0	0	0	0	0	-
19 08 05	Blato iz čiščenja komunalnih odpadnih voda	0	0	0	0	0	0	0	-
19 08 12	Blato iz biološke obdelave industrijskih odpadnih voda	0	0	0	0	0	0	0	-
SKUPAJ ZA BACUM PREDELAVO		0	0	0	0	0	0	0	-
ODPADKI ZA ODLAGANJE									
07 05 14	Trdni odpadki, ki niso navedeni pod 07 05 13	0	0	0	0	0	0	0	-
10 01 01	Pepel, žlindra in kotlovski prah (razen kotlovskega prahu, ki je naveden pod 10 01 04)	0	0	0	0	0	0	0	-
10 11 20	Trdni odpadki iz čiščenja odpadne vode na kraju nastanka, ki niso navedeni pod 10 11 19	0	0	0	0	0	0	0	-
10 12 06	Zavržene forme	0	0	0	0	0	0	0	-
17 06 05*	Gradbeni materiali, ki vsebujejo azbest	1.380	7.480	2.800	2.180	120	2.380	1.380	542,03%
17 08 02	Gradbeni materiali na osnovi sadre, ki niso navedeni pod 17 08 01	0	0	0	0	0	0	0	-
17 09 04	Mešani gradbeni odpadki in odpadki iz rušenja objektov, ki niso navedeni pod 17 09 01, 17 09 02 in 17 09 03	200	320	0	0	320	0	200	160,00%
19 01 12	Ogorki in žlindra, ki niso navedeni pod 19 01 11	0	0	0	0	0	0	0	-
19 01 14	Pepel, ki ni zajet pod 19 01 13	0	0	0	0	0	0	0	-
19 08 01	Ostanki na grabljah in sitih	0	0	0	0	0	0	0	-
19 08 02	Odpadki iz peskolovov	0	0	0	0	0	0	0	-
20 03 03	Odpadki iz čiščenja cest	0	0	0	0	0	0	0	-
SKUPAJ ODPADKI ZA ODLAGANJE		1.580	7.800	2.800	2.180	440	2.380	1.580	493,67%
SKUPAJ SPREJEM		405.710	412.780	89.610	101.750	124.940	96.480	419.470	98,41%

Priloga št. 21: Sprejete količine odpadkov po številki odpadkov v letu 2019 in letu 2020 ter primerjava realiziranih količin za leto 2020 s planiranimi v letu 2020 – OBČINA ČRENŠOVCI v kg

Številka odpadka	Naziv odpadka	2019	2020	Sprejem 2020 po mesecih				Plan 2020	Realizirano / Planirano
				Januar - Marec	April - Junij	Julij - September	Oktober - December		
LOČENE FRAKCIJE									
EMBALAŽNE FRAKCIJE ZA SORTIRANJE									
02 01 04	Odpadna plastika (razen embalaže)	0	0	0	0	0	0	0	-
07 02 13	Odpadna plastika	0	0	0	0	0	0	0	-
12 01 05	Ostružki plastike	0	0	0	0	0	0	0	-
15 01 02	Plastična embalaža	0	0	0	0	0	0	0	-
15 01 06	Mešana embalaža	129.590	140.345	29.370	34.760	39.840	36.375	136.070	103,14%
17 02 03	Plastika	0	140	0	0	0	140	0	-
20 01 39	Plastika	18.590	10.660	3.230	5.170	2.180	80	18.590	57,34%
20 01 40	Kovine	0	0	0	0	0	0	0	-
SKUPAJ EMBALAŽNI MATERIAL ZA SORTIRANJE		148.180	151.145	32.600	39.930	42.020	36.595	154.660	97,73%
ZA OBDELAVO IN NADALJNO PREDAJO									
PAPIRNA IN KARTONSKA EMBALAŽA									
15 01 01	Papirna in kartonska embalaža	0	0	0	0	0	0	0	-
20 01 01	Papir in karton	7.045	8.505	8.185	0	0	320	7.750	109,75%
SKUPAJ PAPIRNA IN KARTONSKA EMBALAŽA		7.045	8.505	8.185	0	0	320	7.750	109,75%
STEKLENA EMBALAŽA									
15 01 07	Steklena embalaža	24.275	28.290	8.360	6.575	6.805	6.550	25.489	110,99%
20 01 02	Steklo	850	0	0	0	0	0	850	0,00%
SKUPAJ STEKLENA EMBALAŽA		25.125	28.290	8.360	6.575	6.805	6.550	26.339	107,41%
LESENA EMBALAŽA									
20 01 38	Drugi les, ki ni naveden pod 20 01 37	39.700	44.460	6.920	13.180	14.060	10.300	43.670	101,81%
SKUPAJ LESENA EMBALAŽA		39.700	44.460	6.920	13.180	14.060	10.300	43.670	101,81%
SKUPAJ ZA OBDELAVO IN NADALJNO PREDAJO		71.870	81.255	23.465	19.755	20.865	17.170	77.758	104,50%
ZA PRIPRAVO IN NADALJNO PREDAJO - OEEO									
20 01 23*	Zavržena oprema, ki vsebuje klorofluorogljike (hladilniki)	0	0	0	0	0	0	0	-
20 01 35*	Zavržena električna in elektronska oprema (ekrani)	0	0	0	0	0	0	0	-
20 01 36	Zavržena električna in elektronska oprema	3.240	0	0	0	0	0	2.916	0,00%
SKUPAJ OEEO ZA PRIPRAVO IN NADALJNO PREDAJO		3.240	0	0	0	0	0	2.916	0,00%
ZA BIOLOŠKO OBDELAVO									
02 01 03	Odpadna rastlinska tkiva	0	0	0	0	0	0	0	-
02 04 03	Mulji iz čiščenja odpadne vode na kraju nastanka	0	0	0	0	0	0	0	-
19 08 05	Blato iz čiščenja komunalnih odpadnih voda	0	0	0	0	0	0	0	-
20 02 01	Biorazgradljivi odpadki	45.793	60.793	7.508	16.340	23.665	13.280	50.372	120,69%
16 03 06	Organski odpadki, ki niso navedeni v 16 03 05	0	0	0	0	0	0	0	-
SKUPAJ ZA BIOLOŠKO OBDELAVO		45.793	60.793	7.508	16.340	23.665	13.280	50.372	120,69%
ZA SKLADIŠČENJE IN NADALJNO PREDAJO									
20 02 03	Drugi odpadki, ki niso biorazgradljivi (sveče)	0	0	0	0	0	0	0	-
16 01 03	Izrabljene gume	1.440	0	0	0	0	0	1.440	0,00%
SKUPAJ ZA SKLADIŠČENJE IN NADALJNO PREDAJO		1.440	0	0	0	0	0	1.440	0,00%
ZA UPORABO DOVOZNIH POTI									
17 01 07	Mešanica betona, opeke, ploščic in keramike	0	0	0	0	0	0	0	-
SKUPAJ ZA UPORABO DOVOZNIH POTI		0	0	0	0	0	0	0	-
ZA SKLADIŠČENJE IN PREDAJO NA UNIČENJE									
20 01 11	Tekstilije	0	0	0	0	0	0	0	-
	Nevarni odpadki	10	0	0	0	0	0	5	0,00%
SKUPAJ ZA SKLADIŠČENJE IN PREDAJO NA UNIČENJE		10	0	0	0	0	0	5	0,00%
SKUPAJ LOČENE FRAKCIJE		270.528	293.193	63.573	76.025	86.550	67.045	287.151	102,10%
MEŠANI ODPADKI ZA OBDELAVO									
MEŠANI KOMUNALNI ODPADKI									
20 03 01	Mešani komunalni odpadki - GJS	370.017	315.313	64.288	83.821	86.375	80.829	373.717	84,37%
20 03 01	Mešani komunalni odpadki - INDUSTRIJA	44.013	32.627	6.692	7.939	7.945	10.051	44.453	73,40%
SKUPAJ MEŠANI KOMUNALNI ODPADKI		414.030	347.940	70.980	91.760	94.320	90.880	418.170	83,21%
KOSOVNI ODPADKI									
20 03 07	Kosovni odpadki - GJS	131.560	143.290	37.960	36.880	40.120	28.330	135.507	105,74%
20 03 07	Kosovni odpadki - INDUSTRIJA	980	1.740	1.740	0	0	0	1.009	172,38%
SKUPAJ KOSOVNI ODPADKI		132.540	145.030	39.700	36.880	40.120	28.330	136.516	106,24%
SKUPAJ MEŠANI ODPADKI ZA OBDELAVO		546.570	492.970	110.680	128.640	134.440	119.210	554.687	88,87%
BLATA ZA PREDELAVO V KOMPOZIT									
ODPADKI ZA BACUM PREDELAVO									
10 01 03	Elektrofiltrski pepel iz kurilnih naprav na šoto in neobdelan les	0	0	0	0	0	0	0	-
19 08 05	Blato iz čiščenja komunalnih odpadnih voda	178.460	88.100	21.400	0	66.700	0	196.306	44,88%
19 08 12	Blato iz biološke obdelave industrijskih odpadnih voda	0	0	0	0	0	0	0	-
SKUPAJ ZA BACUM PREDELAVO		178.460	88.100	21.400	0	66.700	0	196.306	44,88%
ODPADKI ZA ODLAGANJE									
07 05 14	Trdni odpadki, ki niso navedeni pod 07 05 13	0	0	0	0	0	0	0	-
10 01 01	Pepel, žlindra in kotlovski prah (razen kotlovskega prahu, ki je naveden pod 10 01 04)	0	0	0	0	0	0	0	-
10 11 20	Trdni odpadki iz čiščenja odpadne vode na kraju nastanka, ki niso navedeni pod 10 11 19	0	0	0	0	0	0	0	-
10 12 06	Zavržene forme	0	0	0	0	0	0	0	-
17 06 05*	Gradbeni materiali, ki vsebujejo azbest	19.620	38.330	2.050	5.660	23.980	6.640	19.620	195,36%
17 08 02	Gradbeni materiali na osnovi sadre, ki niso navedeni pod 17 08 01	0	0	0	0	0	0	0	-
17 09 04	Mešani gradbeni odpadki in odpadki iz rušenja objektov, ki niso navedeni pod 17 09 01, 17 09 02 in 17 09 03	2.700	7.860	5.320	300	100	2.140	2.700	291,11%
19 01 12	Ogorki in žlindra, ki niso navedeni pod 19 01 11	0	0	0	0	0	0	0	-
19 01 14	Pepel, ki ni zajet pod 19 01 13	0	0	0	0	0	0	0	-
19 08 01	Ostanki na grabljah in sitih	0	0	0	0	0	0	0	-
19 08 02	Odpadki iz peskolovov	0	0	0	0	0	0	0	-
20 03 03	Odpadki iz čiščenja cest	0	0	0	0	0	0	0	-
SKUPAJ ODPADKI ZA ODLAGANJE		22.320	46.190	7.370	5.960	24.080	8.780	22.320	206,94%
SKUPAJ SPREJEM		1.017.878	920.453	203.023	210.625	311.770	195.035	1.060.464	86,80%

Priloga št. 22: Sprejete količine odpadkov po številki odpadkov v letu 2019 in letu 2020 ter primerjava realiziranih količin za leto 2020 s planiranimi v letu 2020 – OBČINA DOBROVNIK v kg

Številka odpadka	Naziv odpadka	2019	2020	Sprejem 2020 po mesecih				Plan 2020	Realizirano / Planirano
				Januar - Marec	April - Junij	Julij - September	Oktober - December		
LOČENE FRAKCIJE									
EMBALAŽNE FRAKCIJE ZA SORTIRANJE									
02 01 04	Odpadna plastika (razen embalaže)	680	440	0	0	0	440	680	64,71%
07 02 13	Odpadna plastika	0	0	0	0	0	0	0	-
12 01 05	Ostružki plastike	0	0	0	0	0	0	0	-
15 01 02	Plastična embalaža	0	0	0	0	0	0	0	-
15 01 06	Mešana embalaža	39.700	45.680	11.740	10.860	12.040	11.040	41.685	109,58%
17 02 03	Plastika	0	160	0	160	0	0	0	-
20 01 39	Plastika	8.765	7.815	2.020	2.210	2.205	1.380	8.765	89,16%
20 01 40	Kovine	0	0	0	0	0	0	0	-
SKUPAJ EMBALAŽNI MATERIAL ZA SORTIRANJE		49.145	54.095	13.760	13.230	14.245	12.860	51.130	105,80%
ZA OBDELAVO IN NADALJNO PREDAJO									
PAPIRINA IN KARTONSKA EMBALAŽA									
15 01 01	Papirna in kartonska embalaža	5.860	0	0	0	0	0	6.446	0,00%
20 01 01	Papir in karton	3.695	350	70	100	0	180	4.065	8,61%
SKUPAJ PAPIRINA IN KARTONSKA EMBALAŽA		9.555	350	70	100	0	180	10.511	3,33%
STEKLENA EMBALAŽA									
15 01 07	Steklena embalaža	6.430	10.310	2.040	2.300	2.065	3.905	6.752	152,71%
20 01 02	Steklo	0	0	0	0	0	0	0	-
SKUPAJ STEKLENA EMBALAŽA		6.430	10.310	2.040	2.300	2.065	3.905	6.752	152,71%
LESENA EMBALAŽA									
20 01 38	Drugi les, ki ni naveden pod 20 01 37	18.380	18.380	740	5.040	9.500	3.100	20.878	88,04%
SKUPAJ LESENA EMBALAŽA		18.380	18.380	740	5.040	9.500	3.100	20.878	88,04%
SKUPAJ ZA OBDELAVO IN NADALJNO PREDAJO		34.965	29.040	2.850	7.440	11.565	7.185	38.140	76,14%
ZA PRIPRAVO IN NADALJNO PREDAJO - OEEO									
20 01 23*	Zavržena oprema, ki vsebuje klorofluorogljike (hladilniki)	0	0	0	0	0	0	0	-
20 01 35*	Zavržena električna in elektronska oprema (ekrani)	0	0	0	0	0	0	0	-
20 01 36	Zavržena električna in elektronska oprema	0	0	0	0	0	0	0	-
SKUPAJ OEEO ZA PRIPRAVO IN NADALJNO PREDAJO		0	0	0	0	0	0	0	-
ZA BIOLOŠKO OBDELAVO									
02 01 03	Odpadna rastlinska tkiva	0	0	0	0	0	0	0	-
02 04 03	Mulji iz čiščenja odpadne vode na kraju nastanka	0	0	0	0	0	0	0	-
19 08 05	Blato iz čiščenja komunalnih odpadnih voda	0	0	0	0	0	0	0	-
20 02 01	Biorazgradljivi odpadki	9.695	15.556	2.024	4.298	5.899	3.335	10.665	145,87%
16 03 06	Organski odpadki, ki niso navedeni v 16 03 05	0	0	0	0	0	0	0	-
SKUPAJ ZA BIOLOŠKO OBDELAVO		9.695	15.556	2.024	4.298	5.899	3.335	10.665	145,87%
ZA SKLADIŠČENJE IN NADALJNO PREDAJO									
20 02 03	Drugi odpadki, ki niso biorazgradljivi (sveče)	0	0	0	0	0	0	0	-
16 01 03	Izrabljene gume	0	0	0	0	0	0	0	-
SKUPAJ ZA SKLADIŠČENJE IN NADALJNO PREDAJO		0	0	0	0	0	0	0	-
ZA UPORABO DOVOZNIH POTI									
17 01 07	Mešanica betona, opeke, ploščic in keramike	140	0	0	0	0	0	140	0,00%
SKUPAJ ZA UPORABO DOVOZNIH POTI		140	0	0	0	0	0	140	0,00%
ZA SKLADIŠČENJE IN PREDAJO NA UNIČENJE									
20 01 11	Tekstilije	0	0	0	0	0	0	0	-
	Nevarni odpadki	0	0	0	0	0	0	0	-
SKUPAJ ZA SKLADIŠČENJE IN PREDAJO NA UNIČENJE		0	0	0	0	0	0	0	-
SKUPAJ LOČENE FRAKCIJE		93.945	98.691	18.634	24.968	31.709	23.380	100.075	98,62%
MEŠANI ODPADKI ZA OBDELAVO									
MEŠANI KOMUNALNI ODPADKI									
20 03 01	Mešani komunalni odpadki - GJS	126.884	130.560	32.693	28.310	30.734	38.823	128.153	101,88%
20 03 01	Mešani komunalni odpadki - INDUSTRIJA	18.336	22.380	6.407	3.790	5.246	6.937	18.519	120,85%
SKUPAJ MEŠANI KOMUNALNI ODPADKI		145.220	152.940	39.100	32.100	35.980	45.760	146.672	104,27%
KOSOVNI ODPADKI									
20 03 07	Kosovni odpadki - GJS	31.270	35.450	6.140	10.660	12.280	6.370	32.208	110,07%
20 03 07	Kosovni odpadki - INDUSTRIJA	0	520	520	0	0	0	0	-
SKUPAJ KOSOVNI ODPADKI		31.270	35.970	6.660	10.660	12.280	6.370	32.208	111,68%
SKUPAJ MEŠANI ODPADKI ZA OBDELAVO		176.490	188.910	45.760	42.760	48.260	52.130	178.880	105,61%
BLATA ZA PREDELAVO V KOMPOZIT									
ODPADKI ZA BACUM PREDELAVO									
10 01 03	Elektrofiltrski pepel iz kurilnih naprav na šoto in neobdelan les	0	0	0	0	0	0	0	-
19 08 05	Blato iz čiščenja komunalnih odpadnih voda	36.400	17.320	0	0	0	17.320	40.040	43,26%
19 08 12	Blato iz biološke obdelave industrijskih odpadnih voda	0	0	0	0	0	0	0	-
SKUPAJ ZA BACUM PREDELAVO		36.400	17.320	0	0	0	17.320	40.040	43,26%
ODPADKI ZA ODLAGANJE									
07 05 14	Trdni odpadki, ki niso navedeni pod 07 05 13	0	0	0	0	0	0	0	-
10 01 01	Pepel, žlindra in kotlovski prah (razen kotlovskega prahu, ki je naveden pod 10 01 04)	0	0	0	0	0	0	0	-
10 11 20	Trdni odpadki iz čiščenja odpadne vode na kraju nastanka, ki niso navedeni pod 10 11 19	0	0	0	0	0	0	0	-
10 12 06	Zavržene forme	0	0	0	0	0	0	0	-
17 06 05*	Gradbeni materiali, ki vsebujejo azbest	100	2.960	400	720	1.840	0	100	2.960,00%
17 08 02	Gradbeni materiali na osnovi sadre, ki niso navedeni pod 17 08 01	0	0	0	0	0	0	0	-
17 09 04	Mešani gradbeni odpadki in odpadki iz rušenja objektov, ki niso navedeni pod 17 09 01, 17 09 02 in 17 09 03	880	520	340	180	0	0	880	59,09%
19 01 12	Ogorki in žlindra, ki niso navedeni pod 19 01 11	0	0	0	0	0	0	0	-
19 01 14	Pepel, ki ni zajet pod 19 01 13	0	0	0	0	0	0	0	-
19 08 01	Ostanki na grabljah in sitih	0	0	0	0	0	0	0	-
19 08 02	Odpadki iz peskolovov	0	0	0	0	0	0	0	-
20 03 03	Odpadki iz čiščenja cest	0	0	0	0	0	0	0	-
SKUPAJ ODPADKI ZA ODLAGANJE		980	3.480	740	900	1.840	0	980	355,10%
SKUPAJ SPREJEM		307.815	308.401	65.134	68.628	81.809	92.830	319.975	96,38%

Priloga št. 23: Sprejete količine odpadkov po številki odpadkov v letu 2019 in letu 2020 ter primerjava realiziranih količin za leto 2020 s planiranimi v letu 2020 – OBČINA KOBILJE v kg

Številka odpadka	Naziv odpadka	2019	2020	Sprejem 2020 po mesecih				Plan 2020	Realizirano / Planirano
				Januar - Marec	April - Junij	Julij - September	Oktober - December		
LOČENE FRAKCIJE									
EMBALAŽNE FRAKCIJE ZA SORTIRANJE									
02 01 04	Odpadna plastika (razen embalaže)	0	0	0	0	0	0	0	-
07 02 13	Odpadna plastika	0	0	0	0	0	0	0	-
12 01 05	Ostružki plastike	0	0	0	0	0	0	0	-
15 01 02	Plastična embalaža	0	0	0	0	0	0	0	-
15 01 06	Mešana embalaža	18.280	19.780	5.260	4.340	4.620	5.560	19.194	103,05%
17 02 03	Plastika	0	0	0	0	0	0	0	-
20 01 39	Plastika	2.560	1.975	410	1.430	135	0	2.560	77,15%
20 01 40	Kovine	0	0	0	0	0	0	0	-
SKUPAJ EMBALAŽNI MATERIAL ZA SORTIRANJE		20.840	21.755	5.670	5.770	4.755	5.560	21.754	100,00%
ZA OBDELAVO IN NADALJNO PREDAJO									
PAPIRINA IN KARTONSKA EMBALAŽA									
15 01 01	Papirna in kartonska embalaža	0	0	0	0	0	0	0	-
20 01 01	Papir in karton	1.040	215	65	150	0	0	1.144	18,79%
SKUPAJ PAPIRINA IN KARTONSKA EMBALAŽA		1.040	215	65	150	0	0	1.144	18,79%
STEKLENA EMBALAŽA									
15 01 07	Steklena embalaža	5.050	5.465	1.240	1.795	1.375	1.055	5.303	103,06%
20 01 02	Steklo	0	0	0	0	0	0	0	-
SKUPAJ STEKLENA EMBALAŽA		5.050	5.465	1.240	1.795	1.375	1.055	5.303	103,06%
LESENA EMBALAŽA									
20 01 38	Drugi les, ki ni naveden pod 20 01 37	5.400	9.500	1.220	2.240	3.780	2.260	5.940	159,93%
SKUPAJ LESENA EMBALAŽA		5.400	9.500	1.220	2.240	3.780	2.260	5.940	159,93%
SKUPAJ ZA OBDELAVO IN NADALJNO PREDAJO		11.490	15.180	2.525	4.185	5.155	3.315	12.387	122,55%
ZA PRIPRAVO IN NADALJNO PREDAJO - OEEO									
20 01 23*	Zavržena oprema, ki vsebuje klorofluorogljike (hladilniki)	0	0	0	0	0	0	0	-
20 01 35*	Zavržena električna in elektronska oprema (ekrani)	0	0	0	0	0	0	0	-
20 01 36	Zavržena električna in elektronska oprema	0	0	0	0	0	0	0	-
SKUPAJ OEEO ZA PRIPRAVO IN NADALJNO PREDAJO		0	0	0	0	0	0	0	-
ZA BIOLOŠKO OBDELAVO									
02 01 03	Odpadna rastlinska tkiva	0	0	0	0	0	0	0	-
02 04 03	Mulji iz čiščenja odpadne vode na kraju nastanka	0	0	0	0	0	0	0	-
19 08 05	Blato iz čiščenja komunalnih odpadnih voda	0	0	0	0	0	0	0	-
20 02 01	Biorazgradljivi odpadki	3.968	11.054	118	4.161	5.224	1.551	4.365	253,25%
16 03 06	Organski odpadki, ki niso navedeni v 16 03 05	0	0	0	0	0	0	0	-
SKUPAJ ZA BIOLOŠKO OBDELAVO		3.968	11.054	118	4.161	5.224	1.551	4.365	253,25%
ZA SKLADIŠČENJE IN NADALJNO PREDAJO									
20 02 03	Drugi odpadki, ki niso biorazgradljivi (sveče)	0	0	0	0	0	0	0	-
16 01 03	Izrabljene gume	0	0	0	0	0	0	0	-
SKUPAJ ZA SKLADIŠČENJE IN NADALJNO PREDAJO		0	0	0	0	0	0	0	-
ZA UPORABO DOVOZNIH POTI									
17 01 07	Mešanica betona, opeke, ploščic in keramike	0	0	0	0	0	0	0	-
SKUPAJ ZA UPORABO DOVOZNIH POTI		0	0	0	0	0	0	0	-
ZA SKLADIŠČENJE IN PREDAJO NA UNIČENJE									
20 01 11	Tekstilije	0	0	0	0	0	0	0	-
Nevarni odpadki		0	0	0	0	0	0	0	-
SKUPAJ ZA SKLADIŠČENJE IN PREDAJO NA UNIČENJE		0	0	0	0	0	0	0	-
SKUPAJ LOČENE FRAKCIJE		36.298	47.989	8.313	14.116	15.134	10.426	38.505	124,63%
MEŠANI ODPADKI ZA OBDELAVO									
MEŠANI KOMUNALNI ODPADKI									
20 03 01	Mešani komunalni odpadki - GJS	43.195	37.069	7.534	11.451	7.851	10.233	43.627	84,97%
20 03 01	Mešani komunalni odpadki - INDUSTRIJA	2.245	2.011	506	589	409	507	2.267	88,69%
SKUPAJ MEŠANI KOMUNALNI ODPADKI		45.440	39.080	8.040	12.040	8.260	10.740	45.894	85,15%
KOSOVNI ODPADKI									
20 03 07	Kosovni odpadki - GJS	14.960	21.840	2.120	5.700	9.800	4.220	15.409	141,74%
20 03 07	Kosovni odpadki - INDUSTRIJA	0	0	0	0	0	0	0	-
SKUPAJ KOSOVNI ODPADKI		14.960	21.840	2.120	5.700	9.800	4.220	15.409	141,74%
SKUPAJ MEŠANI ODPADKI ZA OBDELAVO		60.400	60.920	10.160	17.740	18.060	14.960	61.303	99,37%
BLATA ZA PREDELAVO V KOMPOZIT									
ODPADKI ZA BACUM PREDELAVO									
10 01 03	Elektrofiltrski pepel iz kurilnih naprav na šoto in neobdelan les	0	0	0	0	0	0	0	-
19 08 05	Blato iz čiščenja komunalnih odpadnih voda	0	0	0	0	0	0	0	-
19 08 12	Blato iz biološke obdelave industrijskih odpadnih voda	0	0	0	0	0	0	0	-
SKUPAJ ZA BACUM PREDELAVO		0	0	0	0	0	0	0	-
ODPADKI ZA ODLAGANJE									
07 05 14	Trdni odpadki, ki niso navedeni pod 07 05 13	0	0	0	0	0	0	0	-
10 01 01	Pepel, žlindra in kotlovski prah (razen kotlovskega prahu, ki je naveden pod 10 01 04)	0	0	0	0	0	0	0	-
10 11 20	Trdni odpadki iz čiščenja odpadne vode na kraju nastanka, ki niso navedeni pod 10 11 19	0	0	0	0	0	0	0	-
10 12 06	Zavržene forme	0	0	0	0	0	0	0	-
17 06 05*	Gradbeni materiali, ki vsebujejo azbest	20.020	0	0	0	0	0	20.020	0,00%
17 08 02	Gradbeni materiali na osnovi sadre, ki niso navedeni pod 17 08 01	0	0	0	0	0	0	0	-
17 09 04	Mešani gradbeni odpadki in odpadki iz rušenja objektov, ki niso navedeni pod 17 09 01, 17 09 02 in 17 09 03	0	0	0	0	0	0	0	-
19 01 12	Ogorki in žlindra, ki niso navedeni pod 19 01 11	0	0	0	0	0	0	0	-
19 01 14	Pepel, ki ni zajet pod 19 01 13	0	0	0	0	0	0	0	-
19 08 01	Ostanki na grabljah in sitih	0	0	0	0	0	0	0	-
19 08 02	Odpadki iz peskolovov	0	0	0	0	0	0	0	-
20 03 03	Odpadki iz čiščenja cest	0	0	0	0	0	0	0	-
SKUPAJ ODPADKI ZA ODLAGANJE		20.020	0	0	0	0	0	20.020	0,00%
SKUPAJ SPREJEM		116.718	108.909	18.473	31.856	33.194	25.386	119.829	90,89%

Priloga št. 24: Sprejete količine odpadkov po številki odpadkov v letu 2019 in letu 2020 ter primerjava realiziranih količin za leto 2020 s planiranimi v letu 2020 – OBČINA LENDAVALA v kg

Številka odpadka	Naziv odpadka	2019	2020	Sprejem 2020 po mesecih				Plan 2020	Realizirano / Planirano
				Januar - Marec	April - Junij	Julij - September	Oktober - December		
LOČENE FRAKCIJE									
EMBALAŽNE FRAKCIJE ZA SORTIRANJE									
02 01 04	Odpadna plastika (razen embalaže)	0	0	0	0	0	0	0	-
07 02 13	Odpadna plastika	0	12.610	12.610	0	0	0	0	-
12 01 05	Ostružki plastike	0	0	0	0	0	0	0	-
15 01 02	Plastična embalaža	0	0	0	0	0	0	0	-
15 01 06	Mešana embalaža	430.760	371.500	86.980	91.500	99.760	93.260	452.298	82,14%
17 02 03	Plastika	1.500	3.460	180	1.460	500	1.320	1.500	230,67%
20 01 39	Plastika	2.095	5.160	1.080	1.560	2.040	480	2.095	246,30%
20 01 40	Kovine	0	0	0	0	0	0	0	-
SKUPAJ EMBALAŽNI MATERIAL ZA SORTIRANJE		434.355	392.730	100.850	94.520	102.300	95.060	455.893	86,15%
ZA OBDELAVO IN NADALJNO PREDAJO									
PAPIRNA IN KARTONSKA EMBALAŽA									
15 01 01	Papirna in kartonska embalaža	77.000	95.260	22.120	22.940	22.540	27.660	84.700	112,47%
20 01 01	Papir in karton	1.020	4.040	280	840	2.640	280	1.122	360,07%
SKUPAJ PAPIRNA IN KARTONSKA EMBALAŽA		78.020	99.300	22.400	23.780	25.180	27.940	85.822	115,70%
STEKLENA EMBALAŽA									
15 01 07	Steklena embalaža	123.980	136.700	35.520	35.120	33.600	32.460	130.179	105,01%
20 01 02	Steklo	3.500	4.580	4.200	380	0	0	3.500	130,86%
SKUPAJ STEKLENA EMBALAŽA		127.480	141.280	39.720	35.500	33.600	32.460	133.679	105,69%
LESENA EMBALAŽA									
20 01 38	Drugi les, ki ni naveden pod 20 01 37	0	0	0	0	0	0	0	-
SKUPAJ LESENA EMBALAŽA		0	0	0	0	0	0	0	-
SKUPAJ ZA OBDELAVO IN NADALJNO PREDAJO		205.500	240.580	62.120	59.280	58.780	60.400	219.501	109,60%
ZA PRIPRAVO IN NADALJNO PREDAJO - OEEO									
20 01 23*	Zavržena oprema, ki vsebuje klorofluorogljike (hladilniki)	0	0	0	0	0	0	0	-
20 01 35*	Zavržena električna in elektronska oprema (ekrani)	40	0	0	0	0	0	36	-
20 01 36	Zavržena električna in elektronska oprema	341	6.360	0	0	140	6.220	307	2.072,34%
SKUPAJ OEEO ZA PRIPRAVO IN NADALJNO PREDAJO		381	6.360	0	0	140	6.220	343	1.854,77%
ZA BIOLOŠKO OBDELAVO									
02 01 03	Odpadna rastlinska tkiva	0	0	0	0	0	0	0	-
02 04 03	Mulji iz čiščenja odpadne vode na kraju nastanka	0	0	0	0	0	0	0	-
19 08 05	Blato iz čiščenja komunalnih odpadnih voda	0	0	0	0	0	0	0	-
20 02 01	Biorazgradljivi odpadki	356.580	351.120	59.480	97.020	87.880	106.740	392.238	89,52%
16 03 06	Organski odpadki, ki niso navedeni v 16 03 05	0	11.600	11.600	0	0	0	0	-
SKUPAJ ZA BIOLOŠKO OBDELAVO		356.580	362.720	71.080	97.020	87.880	106.740	392.238	92,47%
ZA SKLADIŠČENJE IN NADALJNO PREDAJO									
20 02 03	Drugi odpadki, ki niso biorazgradljivi (sveče)	11.940	9.900	2.680	1.820	920	4.480	11.940	82,91%
16 01 03	Izrabljene gume	5.200	4.940	1.340	920	1.080	1.600	5.200	95,00%
SKUPAJ ZA SKLADIŠČENJE IN NADALJNO PREDAJO		17.140	14.840	4.020	2.740	2.000	6.080	17.140	86,58%
ZA UPORABO DOVOZNIH POTI									
17 01 07	Mešanica betona, opeke, ploščic in keramike	2.280	7.940	0	380	2.000	5.560	2.280	348,25%
SKUPAJ ZA UPORABO DOVOZNIH POTI		2.280	7.940	0	380	2.000	5.560	2.280	348,25%
ZA SKLADIŠČENJE IN PREDAJO NA UNIČENJE									
20 01 11	Tekstilije	0	555	200	0	355	0	0	-
Nevarni odpadki		0	50	0	0	50	0	0	-
SKUPAJ ZA SKLADIŠČENJE IN PREDAJO NA UNIČENJE		0	605	200	0	405	0	0	-
SKUPAJ LOČENE FRAKCIJE		1.016.236	1.025.775	238.270	253.940	253.505	280.060	1.087.395	94,33%
MEŠANI ODPADKI ZA OBDELAVO									
MEŠANI KOMUNALNI ODPADKI									
20 03 01	Mešani komunalni odpadki - GJS	991.536	970.235	215.851	263.239	248.648	242.497	1.001.451	96,88%
20 03 01	Mešani komunalni odpadki - INDUSTRIJA	754.974	707.775	175.899	171.001	197.012	163.863	762.524	92,82%
SKUPAJ MEŠANI KOMUNALNI ODPADKI		1.746.510	1.678.010	391.750	434.240	445.660	406.360	1.763.975	95,13%
KOSOVNI ODPADKI									
20 03 07	Kosovni odpadki - GJS	165.140	199.270	123.290	20.060	23.410	32.510	170.094	117,15%
20 03 07	Kosovni odpadki - INDUSTRIJA	3.390	17.210	1.130	0	6.320	9.760	3.492	492,88%
SKUPAJ KOSOVNI ODPADKI		168.530	216.480	124.420	20.060	29.730	42.270	173.586	124,71%
SKUPAJ MEŠANI ODPADKI ZA OBDELAVO		1.915.040	1.894.490	516.170	454.300	475.390	448.630	1.937.561	97,78%
BLATA ZA PREDDELAVO V KOMPOZIT									
ODPADKI ZA BACUM PREDDELAVO									
10 01 03	Elektrofiltrski pepel iz kurilnih naprav na šoto in neobdelan les	0	0	0	0	0	0	0	-
19 08 05	Blato iz čiščenja komunalnih odpadnih voda	16.300	12.300	6.320	0	0	5.980	17.930	68,60%
19 08 12	Blato iz biološke obdelave industrijskih odpadnih voda	39.490	194.390	70.670	26.580	61.000	36.140	473.880	-
SKUPAJ ZA BACUM PREDDELAVO		55.790	206.690	76.990	26.580	61.000	42.120	491.810	42,03%
ODPADKI ZA ODLAGANJE									
07 05 14	Trdni odpadki, ki niso navedeni pod 07 05 13	0	0	0	0	0	0	0	-
10 01 01	Pepel, žlindra in kotlovski prah (razen kotlovskega prahu, ki je naveden pod 10 01 04)	0	0	0	0	0	0	0	-
10 11 20	Trdni odpadki iz čiščenja odpadne vode na kraju nastanka, ki niso navedeni pod 10 11 19	0	0	0	0	0	0	0	-
10 12 06	Zavržene forme	0	0	0	0	0	0	0	-
17 06 05*	Gradbeni materiali, ki vsebujejo azbest	9.280	8.060	0	2.460	4.080	1.520	9.280	86,85%
17 08 02	Gradbeni materiali na osnovi sadre, ki niso navedeni pod 17 08 01	40.960	4.860	0	0	0	4.860	40.960	-
17 09 04	Mešani gradbeni odpadki in odpadki iz rušenja objektov, ki niso navedeni pod 17 09 01, 17 09 02 in 17 09 03	17.600	24.980	9.500	7.960	2.660	4.860	17.600	141,93%
19 01 12	Ogorki in žlindra, ki niso navedeni pod 19 01 11	183.180	149.710	42.470	35.160	23.020	49.060	183.180	81,73%
19 01 14	Pepel, ki ni zajet pod 19 01 13	0	0	0	0	0	0	0	-
19 08 01	Ostanki na grabljah in sitih	0	0	0	0	0	0	0	-
19 08 02	Odpadki iz peskolovov	0	0	0	0	0	0	0	-
20 03 03	Odpadki iz čiščenja cest	12.440	47.600	3.600	40.760	1.740	1.500	9.952	478,30%
SKUPAJ ODPADKI ZA ODLAGANJE		263.460	235.210	55.570	86.340	31.500	61.800	260.972	90,13%
SKUPAJ SPREJEM		3.250.526	3.362.165	887.000	821.160	821.395	832.610	3.777.738	89,00%

Priloga št. 25: Sprejete količine odpadkov po številki odpadkov v letu 2019 in letu 2020 ter primerjava realiziranih količin za leto 2020 s planiranimi v letu 2020 – OBČINA ODRANCI v kg

Številka odpadka	Naziv odpadka	2019	2020	Sprejem 2020 po mesecih				Plan 2020	Realizirano / Planirano
				Januar - Marec	April - Junij	Julij - September	Oktober - December		
LOČENE FRAKCIJE									
EMBALAŽNE FRAKCIJE ZA SORTIRANJE									
02 01 04	Odpadna plastika (razen embalaže)	0	0	0	0	0	0	0	-
07 02 13	Odpadna plastika	0	0	0	0	0	0	0	-
12 01 05	Ostružki plastike	0	0	0	0	0	0	0	-
15 01 02	Plastična embalaža	0	0	0	0	0	0	0	-
15 01 06	Mešana embalaža	54.220	64.285	12.310	14.700	16.560	20.715	56.931	112,92%
17 02 03	Plastika	4.360	7.580	1.340	1.840	2.460	1.940	4.360	173,85%
20 01 39	Plastika	15.294	17.180	3.730	6.470	4.080	2.900	15.294	112,33%
20 01 40	Kovine	0	0	0	0	0	0	0	-
SKUPAJ EMBALAŽNI MATERIAL ZA SORTIRANJE		73.874	89.045	17.380	23.010	23.100	25.555	76.585	116,27%
ZA OBDELAVO IN NADALJNO PREDAJO									
PAPIRNA IN KARTONSKA EMBALAŽA									
15 01 01	Papirna in kartonska embalaža	10.140	5.200	3.560	0	1.640	0	11.154	46,62%
20 01 01	Papir in karton	9.670	530	100	330	0	100	10.637	4,98%
SKUPAJ PAPIRNA IN KARTONSKA EMBALAŽA		19.810	5.730	3.660	330	1.640	100	21.791	26,30%
STEKLENA EMBALAŽA									
15 01 07	Steklena embalaža	6.185	6.250	1.680	1.410	1.845	1.315	6.494	96,24%
20 01 02	Steklo	0	1.920	0	0	1.920	0	0	-
SKUPAJ STEKLENA EMBALAŽA		6.185	8.170	1.680	1.410	3.765	1.315	6.494	125,80%
LESENA EMBALAŽA									
20 01 38	Drugi les, ki ni naveden pod 20 01 37	21.660	21.080	4.160	4.720	7.600	4.600	23.826	88,47%
SKUPAJ LESENA EMBALAŽA		21.660	21.080	4.160	4.720	7.600	4.600	23.826	88,47%
SKUPAJ ZA OBDELAVO IN NADALJNO PREDAJO		47.655	34.980	9.500	6.460	13.005	6.015	52.111	67,13%
ZA PRIPRAVO IN NADALJNO PREDAJO - OEEO									
20 01 23*	Zavržena oprema, ki vsebuje klorofluorogljike (hladilniki)	0	0	0	0	0	0	0	-
20 01 35*	Zavržena električna in elektronska oprema (ekrani)	0	0	0	0	0	0	0	-
20 01 36	Zavržena električna in elektronska oprema	0	0	0	0	0	0	0	-
SKUPAJ OEEO ZA PRIPRAVO IN NADALJNO PREDAJO		0	0	0	0	0	0	0	-
ZA BIOLOŠKO OBDELAVO									
02 01 03	Odpadna rastlinska tkiva	0	0	0	0	0	0	0	-
02 04 03	Mulji iz čiščenja odpadne vode na kraju nastanka	0	0	0	0	0	0	0	-
19 08 05	Blato iz čiščenja komunalnih odpadnih voda	0	0	0	0	0	0	0	-
20 02 01	Biorazgradljivi odpadki	27.212	43.505	6.360	11.857	16.157	9.131	29.933	145,34%
16 03 06	Organski odpadki, ki niso navedeni v 16 03 05	0	0	0	0	0	0	0	-
SKUPAJ ZA BIOLOŠKO OBDELAVO		27.212	43.505	6.360	11.857	16.157	9.131	29.933	145,34%
ZA SKLADIŠČENJE IN NADALJNO PREDAJO									
20 02 03	Drugi odpadki, ki niso biorazgradljivi (sveče)	460	0	0	0	0	0	460	0,00%
16 01 03	Izrabljene gume	0	0	0	0	0	0	0	-
SKUPAJ ZA SKLADIŠČENJE IN NADALJNO PREDAJO		460	0	0	0	0	0	460	0,00%
ZA UPORABO DOVOZNIH POTI									
17 01 07	Mešanica betona, opeke, ploščic in keramike	0	540	0	0	540	0	0	-
SKUPAJ ZA UPORABO DOVOZNIH POTI		0	540	0	0	540	0	0	-
ZA SKLADIŠČENJE IN PREDAJO NA UNIČENJE									
20 01 11	Tekstilije	0	0	0	0	0	0	0	-
Nevarni odpadki		0	0	0	0	0	0	0	-
SKUPAJ ZA SKLADIŠČENJE IN PREDAJO NA UNIČENJE		0	0	0	0	0	0	0	-
SKUPAJ LOČENE FRAKCIJE		149.201	168.070	33.240	41.327	52.802	40.701	159.089	105,64%
MEŠANI ODPADKI ZA OBDELAVO									
MEŠANI KOMUNALNI ODPADKI									
20 03 01	Mešani komunalni odpadki - GJS	152.221	152.371	33.570	45.995	32.745	40.061	153.743	99,11%
20 03 01	Mešani komunalni odpadki - INDUSTRIJA	46.649	29.989	6.310	7.345	7.375	8.959	47.115	63,65%
SKUPAJ MEŠANI KOMUNALNI ODPADKI		198.870	182.360	39.880	53.340	40.120	49.020	200.859	90,79%
KOSOVNI ODPADKI									
20 03 07	Kosovni odpadki - GJS	48.350	59.020	7.660	21.220	18.360	11.780	49.801	118,51%
20 03 07	Kosovni odpadki - INDUSTRIJA	8.780	1.040	0	380	0	660	9.043	11,50%
SKUPAJ KOSOVNI ODPADKI		57.130	60.060	7.660	21.600	18.360	12.440	58.844	102,07%
SKUPAJ MEŠANI ODPADKI ZA OBDELAVO		256.000	242.420	47.540	74.940	58.480	61.460	259.703	93,35%
BLATA ZA PREDELAVO V KOMPOZIT									
ODPADKI ZA BACUM PREDELAVO									
10 01 03	Elektrofiltrski pepel iz kurilnih naprav na šoto in neobdelan les	0	0	0	0	0	0	0	-
19 08 05	Blato iz čiščenja komunalnih odpadnih voda	52.080	61.320	25.020	0	21.400	14.900	57.288	107,04%
19 08 12	Blato iz biološke obdelave industrijskih odpadnih voda	0	0	0	0	0	0	0	-
SKUPAJ ZA BACUM PREDELAVO		52.080	61.320	25.020	0	21.400	14.900	57.288	107,04%
ODPADKI ZA ODLAGANJE									
07 05 14	Trdni odpadki, ki niso navedeni pod 07 05 13	0	0	0	0	0	0	0	-
10 01 01	Pepel, žlindra in kotlovski prah (razen kotlovskega prahu, ki je naveden pod 10 01 04)	0	0	0	0	0	0	0	-
10 11 20	Trdni odpadki iz čiščenja odpadne vode na kraju nastanka, ki niso navedeni pod 10 11 19	0	0	0	0	0	0	0	-
10 12 06	Zavržene forme	0	0	0	0	0	0	0	-
17 06 05*	Gradbeni materiali, ki vsebujejo azbest	24.820	5.760	0	440	4.400	920	24.820	23,21%
17 08 02	Gradbeni materiali na osnovi sadre, ki niso navedeni pod 17 08 01	0	0	0	0	0	0	0	-
17 09 04	Mešani gradbeni odpadki in odpadki iz rušenja objektov, ki niso navedeni pod 17 09 01, 17 09 02 in 17 09 03	12.780	2.805	1.220	140	0	1.445	12.780	21,95%
19 01 12	Ogorki in žlindra, ki niso navedeni pod 19 01 11	0	0	0	0	0	0	0	-
19 01 14	Pepel, ki ni zajet pod 19 01 13	0	0	0	0	0	0	0	-
19 08 01	Ostanki na grabljah in sitih	0	0	0	0	0	0	0	-
19 08 02	Odpadki iz peskolovov	0	0	0	0	0	0	0	-
20 03 03	Odpadki iz čiščenja cest	0	0	0	0	0	0	0	-
SKUPAJ ODPADKI ZA ODLAGANJE		37.600	8.565	1.220	580	4.400	2.365	37.600	22,78%
SKUPAJ SPREJEM		494.881	480.375	107.020	116.847	137.082	119.426	513.680	93,52%

Priloga št. 26: Sprejete količine odpadkov po številki odpadkov v letu 2019 in letu 2020 ter primerjava realiziranih količin za leto 2020 s planiranimi v letu 2020 – OBČINA TURNIŠČE v kg

Številka odpadka	Naziv odpadka	2019	2020	Sprejem 2020 po mesecih				Plan 2020	Realizirano / Planirano
				Januar - Marec	April - Junij	Julij - September	Oktober - December		
LOČENE FRAKCIJE									
EMBALAŽNE FRAKCIJE ZA SORTIRANJE									
02 01 04	Odpadna plastika (razen embalaže)	2.560	3.460	3.460	0	0	0	2.560	135,16%
07 02 13	Odpadna plastika	0	0	0	0	0	0	0	-
12 01 05	Ostružki plastike	0	0	0	0	0	0	0	-
15 01 02	Plastična embalaža	0	0	0	0	0	0	0	-
15 01 06	Mešana embalaža	101.260	111.730	22.020	25.860	36.660	27.190	106.323	105,09%
17 02 03	Plastika	0	0	0	0	0	0	0	-
20 01 39	Plastika	17.655	18.870	8.450	5.320	2.180	2.920	17.655	106,88%
20 01 40	Kovine	0	0	0	0	0	0	0	-
SKUPAJ EMBALAŽNI MATERIAL ZA SORTIRANJE		121.475	134.060	33.930	31.180	38.840	30.110	126.538	105,94%
ZA OBDELAVO IN NADALJNO PREDAJO									
PAPIRINA IN KARTONSKA EMBALAŽA									
15 01 01	Papirna in kartonska embalaža	3.300	3.520	0	3.520	0	0	3.630	96,97%
20 01 01	Papir in karton	5.760	1.015	65	610	0	340	6.336	16,02%
SKUPAJ PAPIRINA IN KARTONSKA EMBALAŽA		9.060	4.535	65	4.130	0	340	9.966	45,50%
STEKLENA EMBALAŽA									
15 01 07	Steklena embalaža	21.820	23.005	4.390	5.450	9.885	3.280	22.911	100,41%
20 01 02	Steklo	0	0	0	0	0	0	0	-
SKUPAJ STEKLENA EMBALAŽA		21.820	23.005	4.390	5.450	9.885	3.280	22.911	100,41%
LESENA EMBALAŽA									
20 01 38	Drugi les, ki ni naveden pod 20 01 37	23.780	25.560	4.280	6.660	8.000	6.620	26.158	97,71%
SKUPAJ LESENA EMBALAŽA		23.780	25.560	4.280	6.660	8.000	6.620	26.158	97,71%
SKUPAJ ZA OBDELAVO IN NADALJNO PREDAJO		54.660	53.100	8.735	16.240	17.885	10.240	59.035	89,95%
ZA PRIPRAVO IN NADALJNO PREDAJO - OEEO									
20 01 23*	Zavržena oprema, ki vsebuje klorofluorogljike (hladilniki)	0	0	0	0	0	0	0	-
20 01 35*	Zavržena električna in elektronska oprema (ekrani)	0	0	0	0	0	0	0	-
20 01 36	Zavržena električna in elektronska oprema	260	0	0	0	0	0	234	0,00%
SKUPAJ OEEO ZA PRIPRAVO IN NADALJNO PREDAJO		260	0	0	0	0	0	234	0,00%
ZA BIOLOŠKO OBDELAVO									
02 01 03	Odpadna rastlinska tkiva	109.520	51.180	51.180	0	0	0	109.520	46,73%
02 04 03	Mulji iz čiščenja odpadne vode na kraju nastanka	0	0	0	0	0	0	0	-
19 08 05	Blato iz čiščenja komunalnih odpadnih voda	0	0	0	0	0	0	0	-
20 02 01	Biorazgradljivi odpadki	53.102	89.842	11.080	23.724	35.595	19.443	58.412	153,81%
16 03 06	Organski odpadki, ki niso navedeni v 16 03 05	0	0	0	0	0	0	0	-
SKUPAJ ZA BIOLOŠKO OBDELAVO		162.622	141.022	62.260	23.724	35.595	19.443	167.932	83,98%
ZA SKLADIŠČENJE IN NADALJNO PREDAJO									
20 02 03	Drugi odpadki, ki niso biorazgradljivi (sveče)	0	0	0	0	0	0	0	-
16 01 03	Izrabljene gume	100	0	0	0	0	0	100	0,00%
SKUPAJ ZA SKLADIŠČENJE IN NADALJNO PREDAJO		100	0	0	0	0	0	100	0,00%
ZA UPORABO DOVOZNIH POTI									
17 01 07	Mešanica betona, opeke, ploščic in keramike	8.280	0	0	0	0	0	8.280	0,00%
SKUPAJ ZA UPORABO DOVOZNIH POTI		8.280	0	0	0	0	0	8.280	0,00%
ZA SKLADIŠČENJE IN PREDAJO NA UNIČENJE									
20 01 11	Tekstilije	0	0	0	0	0	0	0	-
Nevarni odpadki		0	0	0	0	0	0	0	-
SKUPAJ ZA SKLADIŠČENJE IN PREDAJO NA UNIČENJE		0	0	0	0	0	0	0	-
SKUPAJ LOČENE FRAKCIJE		347.397	328.182	104.925	71.144	92.320	59.793	362.119	90,63%
MEŠANI ODPADKI ZA OBDELAVO									
MEŠANI KOMUNALNI ODPADKI									
20 03 01	Mešani komunalni odpadki - GJS	289.899	261.155	52.074	80.577	59.262	69.242	292.798	89,19%
20 03 01	Mešani komunalni odpadki - INDUSTRIJA	47.901	56.365	15.166	11.903	14.038	15.258	48.380	116,50%
SKUPAJ MEŠANI KOMUNALNI ODPADKI		337.800	317.520	67.240	92.480	73.300	84.500	341.178	93,07%
KOSOVNI ODPADKI									
20 03 07	Kosovni odpadki - GJS	83.500	91.050	10.460	26.730	29.120	24.740	86.005	105,87%
20 03 07	Kosovni odpadki - INDUSTRIJA	11.060	6.260	160	400	4.240	1.460	11.392	54,95%
SKUPAJ KOSOVNI ODPADKI		94.560	97.310	10.620	27.130	33.360	26.200	97.397	99,91%
SKUPAJ MEŠANI ODPADKI ZA OBDELAVO		432.360	414.830	77.860	119.610	106.660	110.700	438.575	94,59%
BLATA ZA PREDELAVO V KOMPOZIT									
ODPADKI ZA BACUM PREDELAVO									
10 01 03	Elektrofiltrski pepel iz kurilnih naprav na šoto in neobdelan les	0	0	0	0	0	0	0	-
19 08 05	Blato iz čiščenja komunalnih odpadnih voda	115.700	71.880	0	34.160	0	37.720	127.270	56,48%
19 08 12	Blato iz biološke obdelave industrijskih odpadnih voda	0	0	0	0	0	0	0	-
SKUPAJ ZA BACUM PREDELAVO		115.700	71.880	0	34.160	0	37.720	127.270	56,48%
ODPADKI ZA ODLAGANJE									
07 05 14	Trdni odpadki, ki niso navedeni pod 07 05 13	0	0	0	0	0	0	0	-
10 01 01	Pepel, žlindra in kotlovski prah (razen kotlovskega prahu, ki je naveden pod 10 01 04)	0	0	0	0	0	0	0	-
10 11 20	Trdni odpadki iz čiščenja odpadne vode na kraju nastanka, ki niso navedeni pod 10 11 19	0	0	0	0	0	0	0	-
10 12 06	Zavržene forme	0	0	0	0	0	0	0	-
17 06 05*	Gradbeni materiali, ki vsebujejo azbest	8.420	13.580	260	9.680	260	3.380	8.420	161,28%
17 08 02	Gradbeni materiali na osnovi sadre, ki niso navedeni pod 17 08 01	0	0	0	0	0	0	0	-
17 09 04	Mešani gradbeni odpadki in odpadki iz rušenja objektov, ki niso navedeni pod 17 09 01, 17 09 02 in 17 09 03	100	1.120	40	240	0	840	100	1.120,00%
19 01 12	Ogorki in žlindra, ki niso navedeni pod 19 01 11	0	0	0	0	0	0	0	-
19 01 14	Pepel, ki ni zajet pod 19 01 13	0	0	0	0	0	0	0	-
19 08 01	Ostanki na grabljah in sitih	0	0	0	0	0	0	0	-
19 08 02	Odpadki iz peskolovov	0	0	0	0	0	0	0	-
20 03 03	Odpadki iz čiščenja cest	0	0	0	0	0	0	0	-
SKUPAJ ODPADKI ZA ODLAGANJE		8.520	14.700	300	9.920	260	4.220	8.520	172,54%
SKUPAJ SPREJEM		903.977	829.592	183.085	234.834	199.240	212.433	936.484	88,59%

Priloga št. 27: Sprejete količine odpadkov po številki odpadkov v letu 2019 in letu 2020 ter primerjava realiziranih količin za leto 2020 s planiranimi v letu 2020 – OBČINA VELIKA POLANA v kg

Številka odpadka	Naziv odpadka	2019	2020	Sprejem 2020 po mesecih				Plan 2020	Realizirano / Planirano
				Januar - Marec	April - Junij	Julij - September	Oktober - December		
LOČENE FRAKCIJE									
EMBALAŽNE FRAKCIJE ZA SORTIRANJE									
02 01 04	Opadna plastika (razen embalaže)	0	0	0	0	0	0	0	-
07 02 13	Opadna plastika	0	0	0	0	0	0	0	-
12 01 05	Ostružki plastike	0	0	0	0	0	0	0	-
15 01 02	Plastična embalaža	0	0	0	0	0	0	0	-
15 01 06	Mešana embalaža	42.500	47.220	9.440	11.180	15.500	11.100	44.625	105,82%
17 02 03	Plastika	720	1.280	0	680	340	260	720	177,78%
20 01 39	Plastika	5.080	2.380	500	1.880	0	0	5.080	46,85%
20 01 40	Kovine	0	0	0	0	0	0	0	-
SKUPAJ EMBALAŽNI MATERIAL ZA SORTIRANJE		48.300	50.880	9.940	13.740	15.840	11.360	50.425	100,90%
ZA OBDELAVO IN NADALJNO PREDAJO									
PAPIRNA IN KARTONSKA EMBALAŽA									
15 01 01	Papirna in kartonska embalaža	0	0	0	0	0	0	0	-
20 01 01	Papir in karton	180	60	60	0	0	0	198	30,30%
SKUPAJ PAPIRNA IN KARTONSKA EMBALAŽA		180	60	60	0	0	0	198	30,30%
STEKLENA EMBALAŽA									
15 01 07	Steklena embalaža	13.150	15.275	2.490	6.115	3.285	3.385	13.808	110,63%
20 01 02	Steklo	0	2.440	0	0	0	2.440	0	-
SKUPAJ STEKLENA EMBALAŽA		13.150	17.715	2.490	6.115	3.285	5.825	13.808	128,30%
LESENA EMBALAŽA									
20 01 38	Drugi les, ki ni naveden pod 20 01 37	4.280	5.020	0	5.020	0	0	4.708	106,63%
SKUPAJ LESENA EMBALAŽA		4.280	5.020	0	5.020	0	0	4.708	106,63%
SKUPAJ ZA OBDELAVO IN NADALJNO PREDAJO		17.610	22.795	2.550	11.135	3.285	5.825	18.714	121,81%
ZA PRIPRAVO IN NADALJNO PREDAJO - OEEO									
20 01 23*	Zavržena oprema, ki vsebuje klorofluorogljike (hladilniki)	0	0	0	0	0	0	0	-
20 01 35*	Zavržena električna in elektronska oprema (ekrani)	0	0	0	0	0	0	0	-
20 01 36	Zavržena električna in elektronska oprema	0	0	0	0	0	0	0	-
SKUPAJ OEEO ZA PRIPRAVO IN NADALJNO PREDAJO		0	0	0	0	0	0	0	-
ZA BIOLOŠKO OBDELAVO									
02 01 03	Opadna rastlinska tkiva	0	0	0	0	0	0	0	-
02 04 03	Mulji iz čiščenja odpadne vode na kraju nastanka	0	0	0	0	0	0	0	-
19 08 05	Blato iz čiščenja komunalnih odpadnih voda	0	0	0	0	0	0	0	-
20 02 01	Biorazgradljivi odpadki	160	620	0	340	0	280	176	352,27%
16 03 06	Organski odpadki, ki niso navedeni v 16 03 05	0	0	0	0	0	0	0	-
SKUPAJ ZA BIOLOŠKO OBDELAVO		160	620	0	340	0	280	176	352,27%
ZA SKLADIŠČENJE IN NADALJNO PREDAJO									
20 02 03	Drugi odpadki, ki niso biorazgradljivi (sveče)	0	0	0	0	0	0	0	-
16 01 03	Izrabljene gume	0	0	0	0	0	0	0	-
SKUPAJ ZA SKLADIŠČENJE IN NADALJNO PREDAJO		0	0	0	0	0	0	0	-
ZA UPORABO DOVOZNIH POTI									
17 01 07	Mešanica betona, opeke, ploščic in keramike	0	320	0	320	0	0	0	-
SKUPAJ ZA UPORABO DOVOZNIH POTI		0	320	0	320	0	0	0	-
ZA SKLADIŠČENJE IN PREDAJO NA UNIČENJE									
20 01 11	Tekstilije	0	0	0	0	0	0	0	-
Nevarni odpadki		0	0	0	0	0	0	0	-
SKUPAJ ZA SKLADIŠČENJE IN PREDAJO NA UNIČENJE		0	0	0	0	0	0	0	-
SKUPAJ LOČENE FRAKCIJE		66.070	74.615	12.490	25.535	19.125	17.465	69.315	107,65%
MEŠANI ODPADKI ZA OBDELAVO									
MEŠANI KOMUNALNI ODPADKI									
20 03 01	Mešani komunalni odpadki - GJS	175.415	174.303	37.044	42.836	48.699	45.724	177.169	98,38%
20 03 01	Mešani komunalni odpadki - INDUSTRIJA	8.645	14.397	1.516	2.564	5.101	5.216	8.731	164,89%
SKUPAJ MEŠANI KOMUNALNI ODPADKI		184.060	188.700	38.560	45.400	53.800	50.940	185.901	101,51%
KOSOVNI ODPADKI									
20 03 07	Kosovni odpadki - GJS	10.560	16.980	0	14.760	180	2.040	10.877	156,11%
20 03 07	Kosovni odpadki - INDUSTRIJA	0	720	0	0	720	0	0	-
SKUPAJ KOSOVNI ODPADKI		10.560	17.700	0	14.760	900	2.040	10.877	162,73%
SKUPAJ MEŠANI ODPADKI ZA OBDELAVO		194.620	206.400	38.560	60.160	54.700	52.980	196.777	104,89%
BLATA ZA PREDDELAVO V KOMPOZIT									
ODPADKI ZA BACUM PREDDELAVO									
10 01 03	Elektrofiltrski pepel iz kurilnih naprav na šoto in neobdelan les	0	0	0	0	0	0	0	-
19 08 05	Blato iz čiščenja komunalnih odpadnih voda	0	0	0	0	0	0	0	-
19 08 12	Blato iz biološke obdelave industrijskih odpadnih voda	0	0	0	0	0	0	0	-
SKUPAJ ZA BACUM PREDDELAVO		0	0	0	0	0	0	0	-
ODPADKI ZA ODLAGANJE									
07 05 14	Trdni odpadki, ki niso navedeni pod 07 05 13	0	0	0	0	0	0	0	-
10 01 01	Pepel, žindra in kotlovski prah (razen kotlovskega prahu, ki je naveden pod 10 01 04)	0	0	0	0	0	0	0	-
10 11 20	Trdni odpadki iz čiščenja odpadne vode na kraju nastanka, ki niso navedeni pod 10 11 19	0	0	0	0	0	0	0	-
10 12 06	Zavržene forme	0	0	0	0	0	0	0	-
17 06 05*	Gradbeni materiali, ki vsebujejo azbest	0	1.160	140	0	160	860	0	-
17 08 02	Gradbeni materiali na osnovi sadre, ki niso navedeni pod 17 08 01	0	0	0	0	0	0	0	-
17 09 04	Mešani gradbeni odpadki in odpadki iz rušenja objektov, ki niso navedeni pod 17 09 01, 17 09 02 in 17 09 03	2.780	1.540	120	260	960	200	2.780	55,40%
19 01 12	Ogorki in žindra, ki niso navedeni pod 19 01 11	0	0	0	0	0	0	0	-
19 01 14	Pepel, ki ni zajet pod 19 01 13	0	0	0	0	0	0	0	-
19 08 01	Ostanki na grabljah in sitih	0	0	0	0	0	0	0	-
19 08 02	Opadki iz peskolovov	0	0	0	0	0	0	0	-
20 03 03	Opadki iz čiščenja cest	0	0	0	0	0	0	0	-
SKUPAJ ODPADKI ZA ODLAGANJE		2.780	2.700	260	260	1.120	1.060	2.780	97,12%
SKUPAJ SPREJEM		263.470	283.715	51.310	85.955	74.945	71.505	268.872	105,52%