



LETNO POROČILO

JAVNEGA PODJETJA

CENTER ZA RAVNANJE Z ODPADKI PUCONCI D.O.O.

ZA LETO 2014



**ZELENI
RUDNIK
POMURJA**

www.zelenirudnik.si



Varnjmo okolje,
SAJ SI GA IZPOSODJAMO OD GENERACIJ, KI PRIHAJAJO ZA NAMI!

Direktor podjetja:

FRANC CIPOT

Vaneča, marec 2015

KAZALO

UVOD S POVZETKOM POROČILA IN PREDLOGOM SKLEPA	8
POSLOVNI DEL LETNEGA POROČILA ZA LETO 2014	11
1 PREDSTAVITEV PODJETJA	11
1.1 Osnovni podatki podjetja	11
1.2 Osnovni kapital podjetja	12
1.3 Pravna oblika podjetja	13
1.4 Vodstvo podjetja	13
1.5 Dejavnost podjetja	13
1.6 Vložki podjetja	14
2 SPLOŠNA OCENA POSLOVANJA PODJETJA V LETU 2014	15
2.1 Splošen pogled na poslovanje in realizacijo postavljenih ciljev	15
2.2 Poročilo o raziskovalni dejavnosti v podjetja v letu 2014	20
3 FIZIČNI - KOLIČINSKI PREGLED POSLOVANJA LETA 2014	24
3.1 Sprejemanje odpadkov za nadaljnje postopke obdelave, skladiščenje in/ali odlaganje	24
3.1.1 Analiza sprejema odpadkov za postopek obdelave	27
3.2 Odlaganje odpadkov	29
4 UPRAVLJANJE S ČLOVEŠKIMI VIRI	32
5 KOMUNICIRANJE IN ODNOSI Z JAVNOSTJO	36
6 ODNOS DO OKOLJA	38
7 UPRAVLJANJE S TVEGANJEM	40
7.1 Poslovno tveganje	40
7.2 Finančno tveganje	41
7.3 Tveganje delovanja	41
8 PRIČAKOVANI RAZVOJ PODJETJA V LETU 2015	43
9 ANALIZA USPEŠNOSTI POSLOVANJA – KAZALNIKI	44
10 DOGODKI PO BILANCI STANJA	45
11 IZJAVA O ODGOVORNOSTI UPRAVE ZA RAČUNOVODSKE IZKAZE DRUŽBE JAVNEGA PODJETJA CENTER ZA RAVNANJE Z ODPADKI PUCONCI D.O.O.	46
FINANČNI DEL LETNEGA POROČILA ZA LETO 2014	47
12 IZKAZ CELOTNEGA VSEOBSEGAJOČEGA DONOSA	47
13 BILANCA STANJA	48
14 IZKAZ DENARNEGA TOKA	50
15 IZKAZ GIBANJA KAPITALA OD 01. 01. 2014 DO 31. 12. 2014	51
16 IZKAZ GIBANJA KAPITALA OD 01. 01. 2013 DO 31. 12. 2013	52
17 RAZKRITJA IZKAZA POSLOVNEGA IZIDA PO DEJAVNOSTIH ZA LETO 2014	53
18 RAZKRITJA	61
18.1 Razkritja postavk v bilanci stanja	61
18.1.1 Osnovna pojasnila k postavki bilance stanja	61
18.1.2 Neopredmetena sredstva in dolgoročne aktivne časovne razmejitve	62

18.1.3	Opredmetena osnovna sredstva	63
18.1.4	Dolgoročne finančne naložbe.....	65
18.1.5	Poslovne terjatve.....	66
18.1.5.1	Kratkoročne poslovne terjatve	67
18.1.6	Denarna sredstva	68
18.1.7	Kapital.....	68
18.1.8	Dolgoročne rezervacije in dolgoročne pasivne časovne razmejitve	69
18.1.9	Dolgoročne finančne obveznosti.....	70
18.1.10	Kratkoročni dolgovi.....	71
18.1.11	Kratkoročne časovne razmejitve	72
18.2	Razkritja postavk v izkazu celotnega vseobsegajočega donosa	73
18.2.1	Odhodki in prihodki	73
18.2.2	Poslovni izid	77
18.2.3	Izkaz celotnega vseobsegajočega donosa	77
18.3	Razkritja postavk v izkazu denarnega toka in izkazu gibanja kapitala	77
18.3.1	Pojasnila k izkazu denarnega toka.....	77
18.3.2	Pojasnila k izkazu gibanja kapitala	78
18.4	Druga razkritja.....	79
18.5	Posebna razkritja porabe denarnih sredstev za namenska sredstva	79
18.5.1	Prihodki občin iz naslova amortizacije I. faze RCERO Pomurje	79
18.5.2	Prihodki občin iz naslova najemnine za odložene odpadke.....	81
18.5.3	Prihodki krajevnih skupnosti iz naslova odškodnine za odložene odpadke	84
18.5.4	Odhodki iz naslova okoljske dajatve za odložene odpadke	85
19	REVIZORJEVO POROČILO	87
20	PRILOGE.....	88
	Priloga št. 1: Primerjava sprejetih količin odpadkov po občinah med letom 2014 in 2013 v kg	88
	Priloga št. 2: Razdelitev sprejetih odpadkov po sklopih za leto 2014 glede na povzročitelja odpadka v kg.....	89
	Priloga št. 3: Sprejete količine mešanih komunalnih odpadkov po občinah za leto 2014 glede na povzročitelja v kg	90
	Priloga št. 4: Prihodki občin iz naslova amortizacije za Center za ravnanje z odpadki Puconci I. v letu 2014	94
	Priloga št. 5: Prihodki občin iz naslova najemnine za odložene odpadke na odlagališču v Puconcih v letu 2014	95
	Priloga št. 6: Prihodki občin iz naslova amortizacije za Center za ravnanje z odpadki Puconci I. faza in najemnine za odložene odpadke na odlagališču v Puconcih in na odlagališču v Dolgi vasi v letih od 2010 (od februarja naprej) do konca leta 2014	96
	Priloga št. 7: Primerjava planiranih količin z realiziranimi po klasifikacijskih številkah za posamezno občino za leto 2014.....	97

Priloga št. 8: Sprejete skupne količine odpadkov po klasifikacijskih številkah po letih od leta 2011 do leta 2014 in analitično za leto 2014 iz Občine Apače v kg	104
Priloga št. 9: Sprejete skupne količine odpadkov po klasifikacijskih številkah po letih od leta 2011 do leta 2014 in analitično za leto 2014 iz Občine Beltinci v kg	105
Priloga št. 10: Sprejete skupne količine odpadkov po klasifikacijskih številkah po letih od leta 2011 do leta 2014 in analitično za leto 2014 iz Občine Cankova v kg	106
Priloga št. 11: Sprejete skupne količine odpadkov po klasifikacijskih številkah po letih od leta 2011 do leta 2014 in analitično za leto 2014 iz Občine Gornja Radgona v kg	107
Priloga št. 12: Sprejete skupne količine odpadkov po klasifikacijskih številkah po letih od leta 2011 do leta 2014 in analitično za leto 2014 iz Občine Gornji Petrovci v kg	108
Priloga št. 13: Sprejete skupne količine odpadkov po klasifikacijskih številkah po letih od leta 2011 do leta 2014 in analitično za leto 2014 iz Občine Grad v kg	109
Priloga št. 14: Sprejete skupne količine odpadkov po klasifikacijskih številkah po letih od leta 2011 do leta 2014 in analitično za leto 2014 iz Občine Hodoš v kg	110
Priloga št. 15: Sprejete skupne količine odpadkov po klasifikacijskih številkah po letih od leta 2011 do leta 2014 in analitično za leto 2014 iz Občine Križevci v kg	111
Priloga št. 16: Sprejete skupne količine odpadkov po klasifikacijskih številkah po letih od leta 2011 do leta 2014 in analitično za leto 2014 iz Občine Kuzma v kg	112
Priloga št. 17: Sprejete skupne količine odpadkov po klasifikacijskih številkah po letih od leta 2011 do leta 2014 in analitično za leto 2014 iz Občine Ljutomer v kg	113
Priloga št. 18: Sprejete skupne količine odpadkov po klasifikacijskih številkah po letih od leta 2011 do leta 2014 in analitično za leto 2014 iz Občine Moravske Toplice v kg	114
Priloga št. 19: Sprejete skupne količine odpadkov po klasifikacijskih številkah po letih od leta 2011 do leta 2014 in analitično za leto 2014 iz MO Murska Sobota v kg	115
Priloga št. 20: Sprejete skupne količine odpadkov po klasifikacijskih številkah po letih od leta 2011 do leta 2014 in analitično za leto 2014 iz Občine Puconci v kg	116
Priloga št. 21: Sprejete skupne količine odpadkov po klasifikacijskih številkah po letih od leta 2011 do leta 2014 in analitično za leto 2014 iz Občine Radenci v kg	117
Priloga št. 22: Sprejete skupne količine odpadkov po klasifikacijskih številkah po letih od leta 2011 do leta 2014 in analitično za leto 2014 iz Občine Razkrižje v kg	118
Priloga št. 23: Sprejete skupne količine odpadkov po klasifikacijskih številkah po letih od leta 2011 do leta 2014 in analitično za leto 2014 iz Občine Rogašovci v kg	119
Priloga št. 24: Sprejete skupne količine odpadkov po klasifikacijskih številkah po letih od leta 2011 do leta 2014 in analitično za leto 2014 iz Občine Sveti Jurij ob Ščavnici v kg	120
Priloga št. 25: Sprejete skupne količine odpadkov po klasifikacijskih številkah po letih od leta 2011 do leta 2014 in analitično za leto 2014 iz Občine Šalovci v kg	121
Priloga št. 26: Sprejete skupne količine odpadkov po klasifikacijskih številkah po letih od leta 2011 do leta 2014 in analitično za leto 2014 iz Občine Tišina v kg	122
Priloga št. 27: Sprejete skupne količine odpadkov po klasifikacijskih številkah po letih od leta 2011 do leta 2014 in analitično za leto 2014 iz Občine Veržej v kg	123

Priloga št. 28: Sprejete skupne količine odpadkov po klasifikacijskih številkah po letih od leta 2011 do leta 2014 in analitično za leto 2014 iz Občine Črenšovci v kg	124
Priloga št. 29: Sprejete skupne količine odpadkov po klasifikacijskih številkah po letih od leta 2011 do leta 2014 in analitično za leto 2014 iz Občine Dobrovnik v kg	125
Priloga št. 30: Sprejete skupne količine odpadkov po klasifikacijskih številkah po letih od leta 2011 do leta 2014 in analitično za leto 2014 iz Občine Kobilje v kg	126
Priloga št. 31: Sprejete skupne količine odpadkov po klasifikacijskih številkah po letih od leta 2011 do leta 2014 in analitično za leto 2014 iz Občine Lendava v kg	127
Priloga št. 32: Sprejete skupne količine odpadkov po klasifikacijskih številkah po letih od leta 2011 do leta 2014 in analitično za leto 2014 iz Občine Odranci v kg	128
Priloga št. 33: Sprejete skupne količine odpadkov po klasifikacijskih številkah po letih od leta 2011 do leta 2014 in analitično za leto 2014 iz Občine Turnišče v kg	129
Priloga št. 34: Sprejete skupne količine odpadkov po klasifikacijskih številkah po letih od leta 2011 do leta 2014 in analitično za leto 2014 iz Občine Velika Polana v kg	130

KAZALO GRAFOV:

<i>Graf 1: Skupni prihodki podjetja po letih v EUR</i>	8
<i>Graf 2: Odložene količine odpadkov iz Pomurja po letih v t</i>	10
<i>Graf 3: Namenski odhodki podjetja po letih od leta 2010 do leta 2014'</i>	17
<i>Graf 4: Delež financiranja izgradnje RCERO Pomurje in višina vrnjenih sredstev občinam v obdobju od 2010 do konca leta 2014</i>	18
<i>Graf 5: Pregled gibanja vhodnih količin odpadkov v zadnjih petih letih po njihovi strukturi ...</i>	20
<i>Graf 6: Gibanje vhodnih količin odpadkov v letu 2014 v primerjavi z letom 2013 v t</i>	27
<i>Graf 7: Gibanje vhodnih količin mešanih komunalnih odpadkov v letu 2014 po mesecih v t ..</i>	29
<i>Graf 8: Povprečno število zaposlenih v obdobju 2009 – 2014</i>	33
<i>Graf 9: Povprečno število zaposlenih po skupinah glede na izobrazbo</i>	33
<i>Graf 10: Odsotnost z dela zaradi zdravstvenih razlogov v letih 2012, 2013 in 2014</i>	34
<i>Graf 11: Poslovni prihodki po letih in po dejavnostih</i>	59
<i>Graf 12: Realizirani poslovni rezultati podjetja po temeljnih dejavnostih podjetja</i>	60

KAZALO TABEL:

<i>Tabela 1: Deleži odloženih odpadkov po letih glede na sprejete odpadke</i>	9
<i>Tabela 2: Pregled zasedenosti kapacitet s količinami odpadkov v letu 2014</i>	15
<i>Tabela 3: Vrste investicij in njihovo financiranje v letu 2014</i>	19
<i>Tabela 4: Sprejete količine odpadkov v letu 2014 in primerjava s planiranimi količinami za leto 2014</i>	25
<i>Tabela 5: Primerjava sprejetih količin odpadkov od leta 2010 do leta 2014 v kg</i>	26
<i>Tabela 6: Odložene količine odpadkov na posameznem odlagališču in skupaj leta 2014 in primerjava s planiranimi količinami za leto 2014 v kg</i>	30

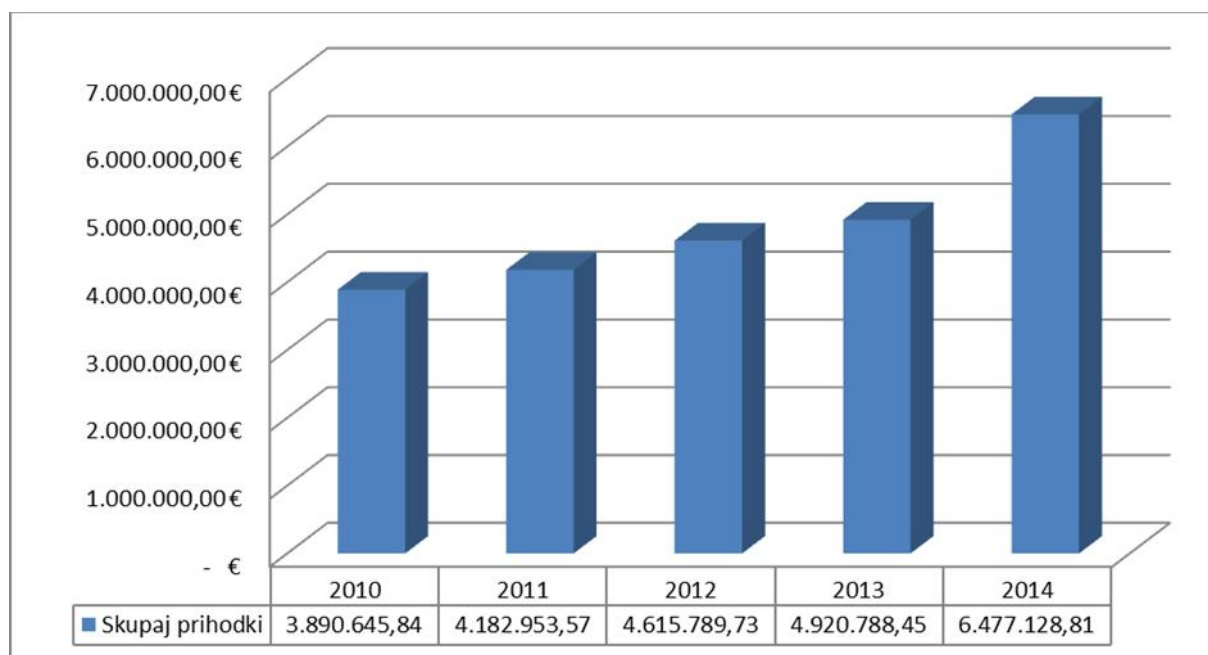
<i>Tabela 7: Odložene količine komunalnih in nekomunalnih odpadkov na odlagališču v Puconcih in na odlagališču v Dolgi vasi ter skupaj v obdobju od leta 2010 do leta 2014 v kg</i>	31
<i>Tabela 8: Zaposleni po organizacijskih enotah glede na plan</i>	32
<i>Tabela 9: Pregled zaposlenih po mesecih za obdobje januar – december 2014</i>	32
<i>Tabela 10: Ključ za delitev stroškov iz stroškovnih mest na temeljne dejavnosti podjetja</i>	54
<i>Tabela 11: Razvrstitev stroškov stroškovnih mest na temeljne dejavnosti podjetja</i>	56
<i>Tabela 12: Izkaz poslovnega izida po temeljnih dejavnostih podjetja za leto 2014 in primerjava s planom za leto 2014</i>	57
<i>Tabela 13: Promet neopredmetenih sredstev in dolgoročnih aktivnih časovnih razmejitev v letu 2014</i>	63
<i>Tabela 14: Promet opredmetenih osnovnih sredstev v letu 2014</i>	65
<i>Tabela 15: Primerjava kratkoročnih terjatev leta 2014 z letom 2013</i>	67
<i>Tabela 16: Terjatve do kupcev po zapadlosti</i>	67
<i>Tabela 17: Denarna sredstva po namenu</i>	68
<i>Tabela 18: Kapital podjetja</i>	69
<i>Tabela 19: Primerjava rezervacij in dolgoročnih pasivnih časovnih razmejitev leta 2014 z letom 2013</i>	69
<i>Tabela 20: Primerjava kratkoročnih obveznosti leta 2014 z letom 2013</i>	71
<i>Tabela 21: Obveznosti do dobaviteljev v državi in v tujini po zapadlosti</i>	71
<i>Tabela 22: Aktivne časovne razmejitve</i>	72
<i>Tabela 23: Pasivne časovne razmejitve</i>	72
<i>Tabela 24: Primerjava čisti prihodkov od prodaje med letom 2014 in letom 2013</i>	74
<i>Tabela 25: Skupaj prihodki iz izvoza in domačega trga</i>	74
<i>Tabela 26: Primerjava finančnih prihodkov iz danih posojil med letom 2014 in letom 2013</i>	74
<i>Tabela 27: Primerjava finančnih prihodkov iz poslovnih terjatev med letom 2014 in letom 2013</i>	74
<i>Tabela 28: Primerjava drugih prihodkov med letom 2014 in letom 2013</i>	75
<i>Tabela 29: Primerjava stroškov, materiala in storitev med letom 2014 in letom 2013</i>	75
<i>Tabela 30: Primerjava stroškov dela med letom 2014 in letom 2013</i>	75
<i>Tabela 31: Primerjava obračuna amortizacije med letom 2014 in letom 2013</i>	76
<i>Tabela 32: Primerjava drugih poslovnih odhodkov med letom 2014 in letom 2013</i>	76
<i>Tabela 33: Primerjava finančnih odhodkov med letom 2014 in letom 2013</i>	76
<i>Tabela 34: Primerjava drugih odhodkov med letom 2014 in letom 2013</i>	77
<i>Tabela 35: Poslovni izid z upoštevanjem cen življenjskih potrebščin</i>	77
<i>Tabela 36: Bilančni dobiček za leto 2014</i>	78
<i>Tabela 37: Planirani prihodki občin za leto 2014 v primerjavi z realiziranimi iz naslova amortizacije za Center za ravnanje z odpadki Puconci I. faza glede na lastniški delež posamezne občine</i>	81
<i>Tabela 38: Planirani prihodki občin za leto 2014 v primerjavi z realiziranimi v letu 2014 iz naslova najemnine za odložene odpadke, ki so bili sprejeti v letu 2014</i>	83

<i>Tabela 39: Prihodki krajevnih skupnosti iz naslova odškodnine za odložene odpadke na odlagališču v Puconcih v letu 2014.....</i>	<i>84</i>
<i>Tabela 40: Prihodki krajevnih skupnosti iz naslova odškodnine za odložene odpadke na odlagališču v Puconcih in odlagališču v Dolgi vasi v obdobju od leta 2010 (od februarja naprej) do konca leta 2014.....</i>	<i>85</i>
<i>Tabela 41: Obračunana in plačana okoljska dajatev v letu 2014</i>	<i>86</i>
<i>Tabela 42: Obračunana in plačana okoljska dajatev za odložene odpadke na odlagališču v Puconcih in na odlagališču v Dolgi vasi skupaj v obdobju 2010 (od februarja naprej) do konca leta 2014.....</i>	<i>86</i>

UVOD S POVZETKOM POROČILA IN PREDLOGOM SKLEPA

Tako kot vsako leto ob predložitvi zaključnih bilanc in letnega poročila podjetja ocenjujemo poslovanje podjetja najprej z vidika realiziranih pričakovanj oziroma doseženih zastavljenih ciljev. Če ocenjujemo poslovanje podjetja v letu 2014 glede na dosežen poslovni rezultat in v povezavi s tem glede na dosežene prihodke je leto 2014 do sedaj najuspešnejše poslovno leto javnega podjetja CEROP d.o.o. V zaključnih bilancah izkaza poslovnega izida je izkazan dobiček pred obdavčitvijo v višini 906.719,32 EUR in je v primerjavi z zastavljenim planom večji za več kot 345 %. Ves ustvarjeni dobiček oziroma presežek je povezan z dodatno dejavnostjo podjetja, to so v glavnem tržne storitve izven javne službe in drugi prihodki, ki jih ustvarja podjetje iz drugih dejavnosti. Za lažjo ponazoritev poslovanja je iz grafov v nadaljevanju razvidno gibanje prihodkov podjetja v zadnjih petih letih in realizacija prihodkov po dejavnostih.

Graf 1: *Skupni prihodki podjetja po letih v EUR*



Kot je razvidno iz podatkov zgornjega grafa dejavnost podjetja raste gledano z vidika skupnih prihodkov iz leta v leto, pri čemer je samo v letu 2014 v primerjavi z letom poprej realizacija višja za 31 %. Sicer smo že pri planiranju predvideli rast prihodkov v primerjavi z letom poprej za 20 %, predvsem zaradi pričakovanih prihodkov od izvajanja poskusnega obratovanja. Dosežena visoka rast prihodkov je sicer delno povezana z izvedbo poskusnega obratovanja, vendar pa je predvsem posledica več opravljenih storitev na vseh drugih področjih dejavnosti.

Na odhodkovni strani bilanc močno odstopa od plana višina realiziranih stroškov vzdrževanja, katerih sestavni del so tudi vkalkulirani prihodnji stroški urejanja odlagališča Dolga vas, ki smo ga v letu 2014 brezplačno prejeli v last in upravljanje od šestih občin iz območja UE Lendava (vse razen Občine Lendava) in kjer je po oceni strokovnega cenilca pričakovati pred ponovnim obratovanjem strošek ureditve v višini 554.388,00 EUR. Ker bodo ti stroški nastali šele v prihodnjih letih, smo za to vrednost oblikovali ustrezne rezervacije. V skupino odhodkov, ki presegajo plan sodijo tudi prevrednotovalni poslovni odhodki, ki so povezani z začasnim odpisom terjatve do Kumunale d.o.o., Lendava, ki je v stečaju.

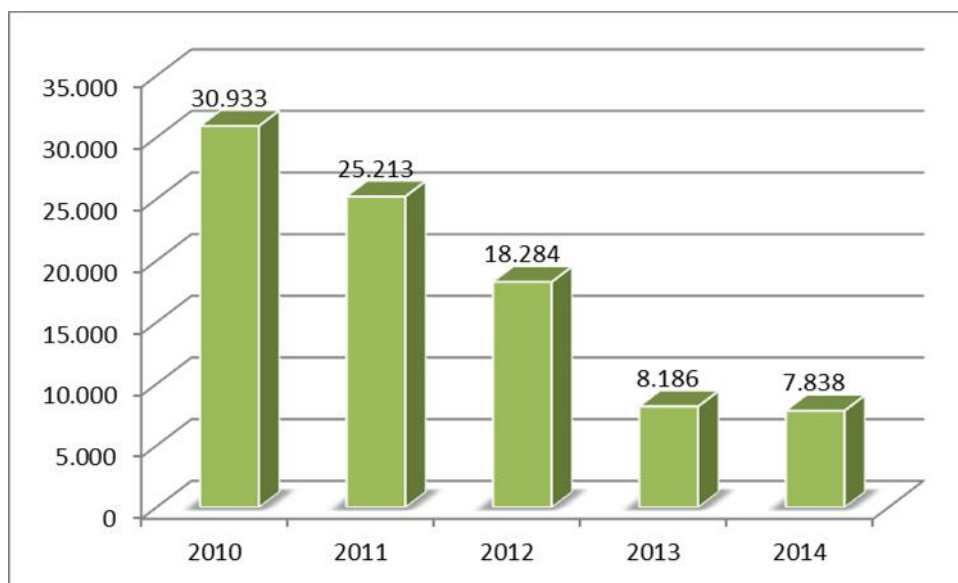
Še pred oceno poslovanja z okoljskega vidika je potrebno izpostaviti dobro sodelovanje podjetja z vsemi 27. občinami, ki so solastnice podjetja in regijskega centra in zadovoljstvo zaposlenih, ki s svojo prizadevnostjo, inovativnostjo in kvaliteto dela največ pripomorejo k uspešnosti poslovanja podjetja, ki vse bolj postaja **»ZELENI RUDNIK POMURJA«**.

Najpomembnejši podatek, ki kaže na uspešnost izvajanja dejavnosti podjetja na področju ravnanja z odpadki in s tem povezanimi okoljskimi cilji je podatek o deležu odloženih odpadkov glede na sprejete količine. Ta podatek, ki se nadaljuje iz leta v leto je prikazan v tabeli v nadaljevanju in kaže, da se je delež odloženih odpadkov tudi v letu 2014 pomembno znižal, saj je bilo odloženih le 24,33 % vseh prevzetih odpadkov, kar je za več kot 3 % manj kot leto poprej in je že zelo blizu kriterija, ki smo si ga zastavili do leta 2020 (20 % odloženih odpadkov).

Tabela 1: *Deleži odloženih odpadkov po letih glede na sprejete odpadke*

Leto	Prevzeti odpadki v okviru CERO Pomurje v t	Odloženo na odlagališče v t	Delež odloženega	Opomba
2006	26.571	26.571	100,00%	za 20 občin (brez občin UE Lendava)
2007	26.976	25.402	94,17%	za 20 občin (brez občin UE Lendava)
2008	35.886	30.975	86,31%	za 20 občin (brez občin UE Lendava)
2009	33.771	28.064	83,10%	za 20 občin (brez občin UE Lendava)
2010	36.441	30.933	84,88%	vseh 27 občin Pomurja
2011	32.551	25.212	77,46%	vseh 27 občin Pomurja
2012	31.898	18.284	57,32%	vseh 27 občin Pomurja
2013	29.793	8.186	27,48%	vseh 27 občin Pomurja
2014	32.212	7.838	24,33%	vseh 27 občin Pomurja

Še bolj nazorno pa se vidi upad količin odlaganja odpadkov, če to prikažemo v grafu, pri tem pa so upoštevani samo odpadki iz območja Pomurja.

Graf 2: *Odložene količine odpadkov iz Pomurja po letih v t*

Podatki o deležu odloženih odpadkov so pomembni tudi v tistem delu, v katerem so prikazane količine prevzetih odpadkov, ki so se po dolgem času v letu 2014 povečale, kar pomeni, da se je trend stalnega zmanjševanja s tem začasno pretrgal. Želimo si, da bi se sicer ta trend nadaljeval tudi v naslednjem letu, vendar bo to odvisno od možnosti prevzemanja odpadkov iz drugih območij izven Pomurja, saj se v regiji količine mešanih komunalnih odpadkov še nadalje iz leta v leto zmanjšujejo.

Cene javne službe obdelave in odlaganja odpadkov so v letu 2014 ostale nespremenjene v primerjavi z letoma 2013. Smo pa zaradi ugodnega poslovnega rezultata na področju posebnih (tržnih in drugih) dejavnosti v mesecu novembru in decembru 2014 znižali ceno obdelave odpadkov za vse povzročitelje odpadkov na področju Pomurja za 25 %, s čimer smo neposredno vrnili gospodinjstvom in gospodarstvu 64.036,68 EUR. Glede na to, da smo v letu 2014 prihodke v primerjavi z letom poprej povečali za 31 %, presegli plan na tem področju za 9 % in presegli pričakovan rezultat poslovanja za skoraj trikrat ter pri tem dosegli večino poslovnih in okoljskih ciljev, je naša ocena poslovanja zelo pozitivna, tako ga ocenjuje tudi revizijski organ, ki je revidiral poslovanje podjetja v letu 2014 in izdal pozitivno mnenje. V skladu s tem predlagamo Svetu ustanoviteljic Javnega podjetja center za ravnanje z odpadki Puconci d.o.o., da sprejme v zvezi z letnim poročilom naslednji

SKLEP:

Svet ustanoviteljic Javnega podjetja center za ravnanje z odpadki Puconci d.o.o., se je seznanil s poslovanjem podjetja CEROP d.o.o. v letu 2014 in pri tem ugotavlja, da je podjetje preseglo zastavljene cilje za poslovno leto 2014. Ker je ob tem revizijski organ za minulo poslovno leto izdal pozitivno mnenje o poslovanju, se direktorju podeli razrešnica za poslovanje v letu 2014 in potrdi izplačilo uspešnosti v skladu z individualno pogodbo.

POSLOVNI DEL LETNEGA POROČILA ZA LETO 2014

1 PREDSTAVITEV PODJETJA

1.1 Osnovni podatki podjetja

Firma	JAVNO PODJETJE CENTER ZA RAVNANJE Z ODPADKI PUCONCI D.O.O.
Skrajšana firma	CEROP d.o.o.
Naslov	Vaneča 81B
Poštna številka in kraj	9201 Puconci
Občina	Puconci
Matična številka podjetja	3356655000
ID številka za DDV	SI67396704
Šifra dejavnosti podjetja	38.210
Osnovni kapital	123.413,00 EUR
Datum vpisa subjekta v sodni register	01.07.2008
Telefon	02/ 545 93 10
Fax	02/ 545 93 16
E-mail	info@cerop.si
Dejavnost družbe	38.210 – Ravnanje z nenevarnimi odpadki
Podružnice	Podjetje nima podružnic
Direktor	Franc Cipot
TRR	02940-0257193546 pri NLB d.d., PE M. Sobota 90672-0000664802, PB SLOVENIJE, d.d. - Nove KBM d.d.

Osnovni kapital javnega podjetja znaša 123.413,00 EUR, pri čemer so osnovni vložki in poslovni deleži ustanoviteljic določeni glede na delež investicije posamezne občine v izgradnjo centra za ravnanje z odpadki Puconci in znašajo: Občina Apače 3,27 %, Občina Beltinci 4,91 %, Občina Cankova 1,13 %, Občina Črenšovci 3,27 %, Občina Dobrovnik 1,05 %, Občina Gornja Radgona 7,74 %, Občina Gornji Petrovci 1,26 %, Občina Grad 1,33 %, Občina Hodoš 0,20 %, Občina Kobilje 0,46 %, Občina Križevci 2,26 %, Občina Kuzma 0,84 %, Občina Lendava 8,94 %, Občina Ljutomer 9,97 %, Občina Moravske Toplice 4,36 %, Mestna občina Murska Sobota 27,31 %, Občina Odranci 1,30 %, Občina Puconci 3,56 %, Občina Radenci 4,08 %, Občina Razkrižje 0,93 %, Občina Rogašovci 1,90 %, Občina Sveti Jurij 1,61 %, Občina Šalovci 0,96 %, Občina Tišina 2,43 %, Občina Turnišče 2,74 %, Občina Velika Polana 1,21 % in Občina Veržej 0,96 %.

1.2 Osnovni kapital podjetja

Zap. št.	Naziv občine	Naslov	Poštna številka in pošta	Osnovni vložek	Delež v %	Datum vstopa
1.	Občina Apače	Apače 42B	9253 Apače	4.040,00 €	3,27	21.4.2008
2.	Občina Beltinci	Mladinska ulica 2	9231 Beltinci	6.060,00 €	4,91	21.4.2008
3.	Občina Cankova	Cankova 25	9261 Cankova	1.390,00 €	1,13	21.4.2008
4.	Občina Gornja Radgona	Partizanska cesta 13	9250 Gornja Radgona	9.550,00 €	7,74	21.4.2008
5.	Občina Gornji Petrovci	Gornji Petrovci 31D	9203 Petrovci	1.560,00 €	1,26	21.4.2008
6.	Občina Grad	Grad 172	9264 Grad	1.640,00 €	1,33	21.4.2008
7.	Občina Hodoš	Hodoš 52	9205 Hodoš - Hodos	250,00 €	0,20	21.4.2008
8.	Občina Križevci	Križevci pri Ljutomeru 11	9242 Križevci pri Ljutomeru	2.790,00 €	2,26	21.4.2008
9.	Občina Kuzma	Kuzma 60C	9263 Kuzma	1.040,00 €	0,84	21.4.2008
10.	Občina Ljutomer	Vrazova ulica 1	9240 Ljutomer	12.300,00 €	9,97	21.4.2008
11.	Občina Moravske Toplice	Kranjčeva ulica 3	9226 Moravske Toplice	5.380,00 €	4,36	21.4.2008
12.	Mestna občina Murska Sobota	Kardoševa ulica 2	9000 Murska Sobota	33.700,00 €	27,31	21.4.2008
13.	Občina Puconci	Puconci 80	9201 Puconci	4.390,00 €	3,56	21.4.2008
14.	Občina Radenci	Radgonska cesta 9	9252 Radenci	5.040,00 €	4,08	21.4.2008
15.	Občina Razkrižje	Šafarsko 42	9240 Ljutomer	1.150,00 €	0,93	21.4.2008
16.	Občina Rogašovci	Rogašovci 14B	9262 Rogašovci	2.350,00 €	1,90	21.4.2008
17.	Občina Sveti Jurij ob Ščavnici	Ulica Bratka Krefta 14	9244 Sveti Jurij ob Ščavnici	1.990,00 €	1,61	21.4.2008
18.	Občina Šalovci	Šalovci 162	9204 Šalovci	1.190,00 €	0,96	21.4.2008
19.	Občina Tišina	Tišina 4	9251 Tišina	3.000,00 €	2,43	21.4.2008
20.	Občina Veržej	Ulica Bratstva in enotnosti 8	9241 Veržej	1.190,00 €	0,96	21.4.2008
21.	Občina Črenšovci	Ulica Prekmurske čete 20	9232 Črenšovci	4.037,00 €	3,27	26.8.2009
22.	Občina Dobrovnik	Dobrovnik 297	9223 Dobrovnik	1.293,00 €	1,05	26.8.2009
23.	Občina Kobilje	Kobilje 35	9227 Kobilje	564,00 €	0,46	26.8.2009
24.	Občina Lendava	Glavna ulica 20	9220 Lendava	11.035,00 €	8,94	26.8.2009
25.	Občina Odranci	Panonska ulica 33	9233 Odranci	1.602,00 €	1,30	26.8.2009
26.	Občina Turnišče	Ulica Štefana Kovača 73	9224 Turnišče	3.386,00 €	2,74	26.8.2009
27.	Občina Velika Polana	Velika Polana 111	9225 Velika Polana	1.496,00 €	1,21	26.8.2009
Skupaj				123.413,00 €	100,00	

1.3 Pravna oblika podjetja

Podjetje je registrirano kot družba z omejeno odgovornostjo.

1.4 Vodstvo podjetja

Organi podjetja:

- Direktor
- Svet ustanoviteljic
- Skupščina

Direktor podjetja: Franc Cipot, univ. dipl. org. , oec.

O upravljanju podjetja odločajo ustanovitelji na skupščini, medtem ko ustanovitelji izvršujejo ustanoviteljske pravice občin preko Sveta ustanoviteljic. Občine imajo v teh organih deleže za odločanje glede na deleže v javnem podjetju.

1.5 Dejavnost podjetja

Glavna dejavnost podjetja:

38.210 Ravnanje z nenevarnimi odpadki

Podjetje poleg glavne dejavnosti registrirana še za naslednje vrste dejavnosti:

- 08.910 Pridobivanje mineralov za kemikalije in gnojila
- 08.920 Pridobivanje šote
- 16.240 Proizvodnja lesene embalaže
- 16.290 Proizvodnja drugih izdelkov iz lesa, plute, slame in protja
- 17.120 Proizvodnja papirja in kartona
- 17.210 Proizvodnja valovitega papirja in kartona ter papirne in kartonske embalaže
- 17.220 Proizvodnja gospodinjskih, higienskih in toaletnih potrebščin iz papirja
- 17.290 Proizvodnja drugih izdelkov iz papirja in kartona
- 20.150 Proizvodnja gnojil in dušikovih spojin
- 22.190 Proizvodnja drugih izdelkov iz gume
- 22.210 Proizvodnja plošč, folij, cevi in profilov iz plastičnih mas
- 22.220 Proizvodnja embalaže iz plastičnih mas
- 22.290 Proizvodnja drugih izdelkov iz plastičnih mas
- 32.400 Proizvodnja igrač in rekvizitov za igre in zabavo
- 32.990 Druge nerazvrščene predelovalne dejavnosti
- 35.119 Druga proizvodnja elektrike
- 35.210 Proizvodnja plina

35.300	Oskrba s paro in vročo vodo
38.110	Zbiranje in odvoz nenevarnih odpadkov
38.120	Zbiranje in odvoz nevarnih odpadkov
38.210	Ravnanje z nenevarnimi odpadki
38.220	Ravnanje z nevarnimi odpadki
38.310	Demontaža odpadnih naprav
38.320	Pridobivanje sekundarnih surovin iz ostankov in odpadkov
39.000	Saniranje okolja in drugo ravnanje z odpadki
43.110	Rušenje objektov
43.120	Zemeljska pripravljalna dela
43.130	Testno vrtanje in sondiranje
45.200	Vzdrževanje in popravila motornih vozil
46.770	Trgovina na debelo z ostanki in odpadki
47.990	Druga trgovina na drobno zunaj prodajaln, stojnic in tržnic
49.410	Cestni tovorni promet
52.100	Skladiščenje
52.240	Pretovarjanje
58.190	Drugo založništvo
68.200	Oddajanje in obratovanje lastnih ali najetih nepremičnin
68.320	Upravljanje nepremičnin za plačilo ali po pogodbi
70.220	Drugo podjetniško in poslovno svetovanje
71.200	Tehnično preizkušanje in analiziranje
72.110	Raziskovalna in razvojna dejavnost na področju biotehnologije
72.190	Raziskovalna in razvojna dejavnost na drugih področjih naravoslovja in tehnologije
72.200	Raziskovalna in razvojna dejavnost na področju družboslovja in humanistike
81.220	Drugo čiščenje stavb, industrijskih naprav in opreme
81.290	Čiščenje cest in drugo čiščenje
81.300	Urejanje in vzdrževanje zelenih površin in okolice
85.590	Drugje nerazvrščeno izobraževanje, izpopolnjevanje in usposabljanje
96.090	Druge storitvene dejavnosti, drugje nerazvrščene.

1.6 Vložki podjetja

Podjetje je solastnik podjetja EMBAKOM, družba za ravnanje z odpadno embalažo, d.o.o. z osnovnim vložkom 12,5 % oziroma 1.000,00 EUR.

2 SPLOŠNA OCENA POSLOVANJA PODJETJA V LETU 2014

2.1 Splošen pogled na poslovanje in realizacijo postavljenih ciljev

Čeprav je investicija v II. fazo CERO bila z vidika fizične izvedbe končana v začetku leta 2013, poskusno obratovanje pa je potekalo eno leto, to je do konca februarja 2014, smo morali prositi za podaljšanje poskusnega obratovanja, saj od ARSO kljub temu, da smo že oktobra 2012 dali vlogo za OVD, tega dovoljenja do konca poskusnega obratovanja nismo dobili. Kljub temu pa lahko z zadovoljstvom ugotovimo, da je projekt bil uspešno zaključen, saj smo v fazi poskusnega obratovanja, tekom leta 2013 in 2014 ugotavljali le manjše pomanjkljivosti, ki smo jih skupaj z izvajalci, predvsem pa z lastnim spoznavanjem tehnologije uspešno odpravili. Ob koncu leta (oktober 2014) smo končno dobili tudi IPPC (okoljevarstveno dovoljenje) za celoten CERO, kar pomeni, da lahko izvajamo dejavnost obdelave in odlaganja odpadkov v skladu z veljavno zakonodajo na tem področju. Kapacitete, ki so predvidene v okviru dovoljenja so: obdelava 27.500 ton/letno mešanih komunalnih odpadkov, sortiranje ločeno zbranih frakcij – embalaže 17.000 ton/letno, obdelave BIO odpadkov 9.000 ton/letno, obdelava kosovnih odpadkov 2.800 ton/letno, odlaganje 13.595 ton/letno. Skupne količine vseh odpadkov za postopke obdelave so tako 56.300 ton/letno. Seveda pa je možno, da v posameznih fazah v podjetju obdelamo tudi več odpadkov, če ne gre za isto klasifikacijsko številko odpadkov in imamo fizično proste kapacitete. Iz tabele v nadaljevanju je razvidno kako so bile kapacitete posameznih procesov obdelave in odlaganja dejansko zasedene.

Tabela 2: Pregled zasedenosti kapacitet s količinami odpadkov v letu 2014

Vrsta odpada	Letna kapaciteta naprav v tonah	Sprejem količin odpadkov iz Pomurja v tonah	% zasedenosti kapacitet z odpadki iz Pomurja	Sprejem količin odpadkov izven Pomurja v tonah	% zasedenosti kapacitet z odpadki izven Pomurja	Skupaj sprejem odpadkov v tonah v 2014	% celotna zasedenosti kapacitet v letu 2014
Mešani komunalni odpadki	27.500	17.135	62,31%	4.078	14,83%	21.214	77,14%
Biorazgradljivi odpadki	9.000	5.549	61,65%	1.944	21,60%	7.493	83,25%
Kosovni odpadki	2.800	1.642	58,63%	0	0,00%	1.642	58,63%
Embalaža	17.000	5.455	32,09%	4.719	27,76%	10.173	59,84%
Skupaj obdelava	56.300	29.780	52,90%	10.741	19,08%	40.522	71,97%
Skupaj odlaganje odpadkov od tega	13.595	7.838	57,65%	2.540	18,68%	10.377	76,33%
- neposredni sprejem		985		1.002			
- odlaganje po procesu obdelave		6.853		1.538			
Mletje drugih frakcij	7.500	0	0,00%	7.612	101,49%	7.612	101,49%
Odpadki za začasno skladiščenje	1.000	389	38,87%	0	0,00%	389	38,87%
Odpadki za uničenje	125	6	4,96%	0	0,00%	6	4,96%
Blato iz čistilnih naprav (BACOM)	9.850	1.052	10,68%	0	0,00%	1.052	10,68%
Skupaj ostale storitve	18.475	1.447	7,83%	7.612	41,20%	9.059	49,03%

Iz tabele je razvidno, da je odpadkov iz območja Pomurja bilo sprejetih v količini 39.065 ton, kar pomeni, da bi bila linija MBO, ki pomeni najpomembnejši del dejavnosti zasedena le 62 %. Če bi ostali le na teh odpadkih, bi takšna zasedenost kapacitet pomenila, da bi bilo potrebno zaradi stalnih stroškov (amortizacija, najemnina, finančna garancija, odškodnina, zavarovanje, monitoringi...), ki niso odvisni od količin, cene javne storitve močno povečale, zato je bila odločitev, da sprejemamo v obdelavo tudi odpadke iz drugih območij izjemno pomembna.

Glede na to, da nam je uspelo iz drugih regij v letu 2014 pripeljati na obdelavo v naš center 20.893 ton različnih struktur odpadkov, so se fiksni stroški razporedili na vse količine, to pa je omogočilo, da so ostale cene javne službe nespremenjene.

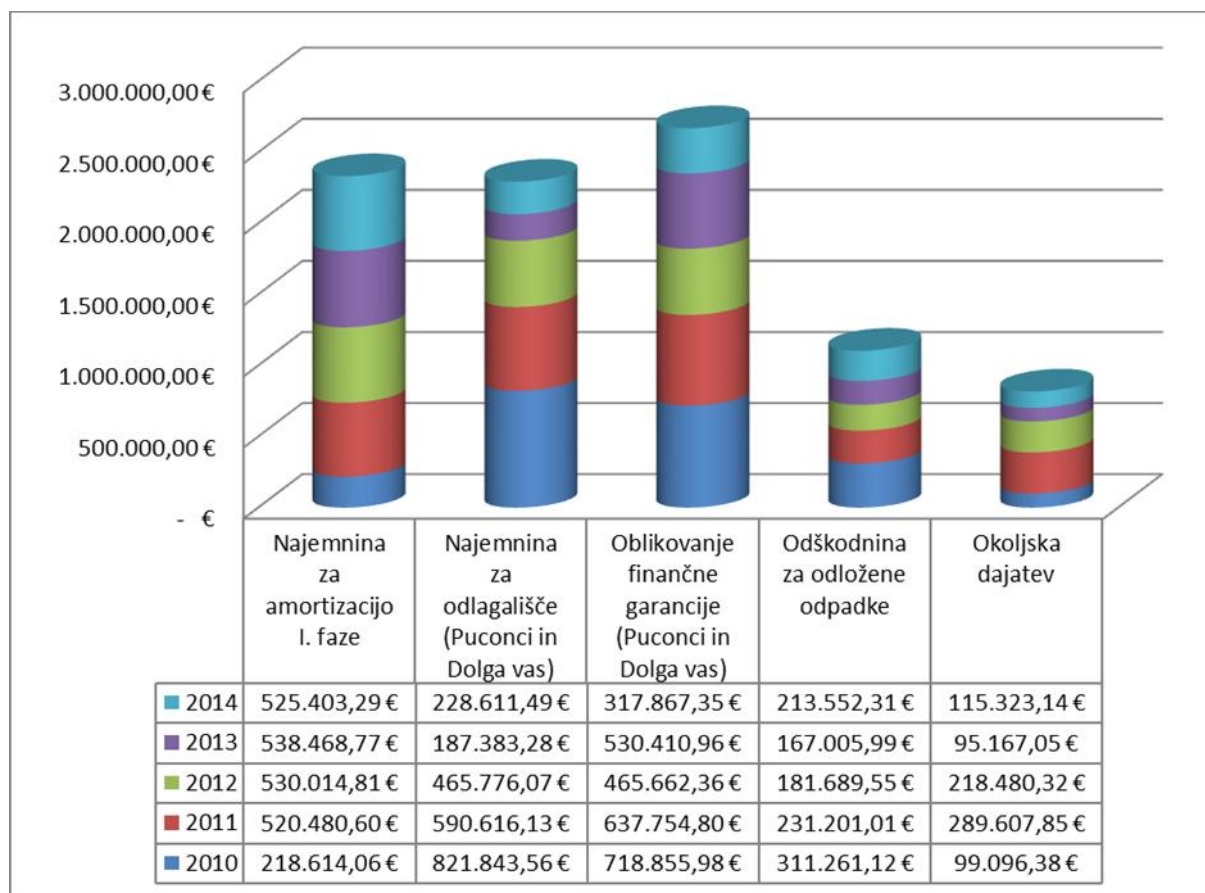
Če analiziramo poslovanje preteklega leta z vidika ekonomskih kazalcev vidimo, da so le ti strmo porasli, kar uvršča podjetje v najvišjo bonitetno oceno AAA, to pa pomeni veliko pri sklepanju pogodb za našimi poslovnimi partnerji, kar se odraža pri poslovanju.

Analitični pregled prihodkov in odhodkov je pripravljen v nadaljevanju in iz njega je možno razbrati posamezna odstopanja od plana, ki so pri nekaterih prihodkih pomembno preseгла plan.

Ob tako imenovanih izrednih prihodkih iz naslova poskusnega obratovanja, ki jih je podjetje v preteklem letu izvajalo po posebni pogodbi za izvajalca investicije CERO II. faza, so pomembno na poslovanje vplivali tudi, višji od pričakovanih, prihodki od prodaje reciklatov, ki smo jih po pogodbi prevzeli od naših partnerjev za katere izvajamo storitve sortirana. Pri tem smo izkoristili gibanje cen na trgu reciklatov, ki je bilo v letu 2014 pretežni del leta ugodno in zabeležili izjemno visok rezultat prodaje teh reciklatov.

Odhodkovno stran izkaza poslovnega izida vsa leta močno zaznamujejo t.i. namenski odhodki podjetja, ki jih predstavljajo najemnina za objekte in opremo RCERO I. (amortizacija), najemnina za odlagališče, finančna garancija, odškodnina za krajevne skupnosti in okoljska dajatev. Skupaj ti odhodki v letu 2014 dosegajo skoraj 1,4 mio EUR, kar predstavlja približno $\frac{1}{4}$ vseh prihodkov. V grafu v nadaljevanju je prikazan strukturni razrez vseh navedenih odhodkov v zadnjih petih letih.

Graf 3: Namenski odhodki podjetja po letih od leta 2010 do leta 2014^{1,2}



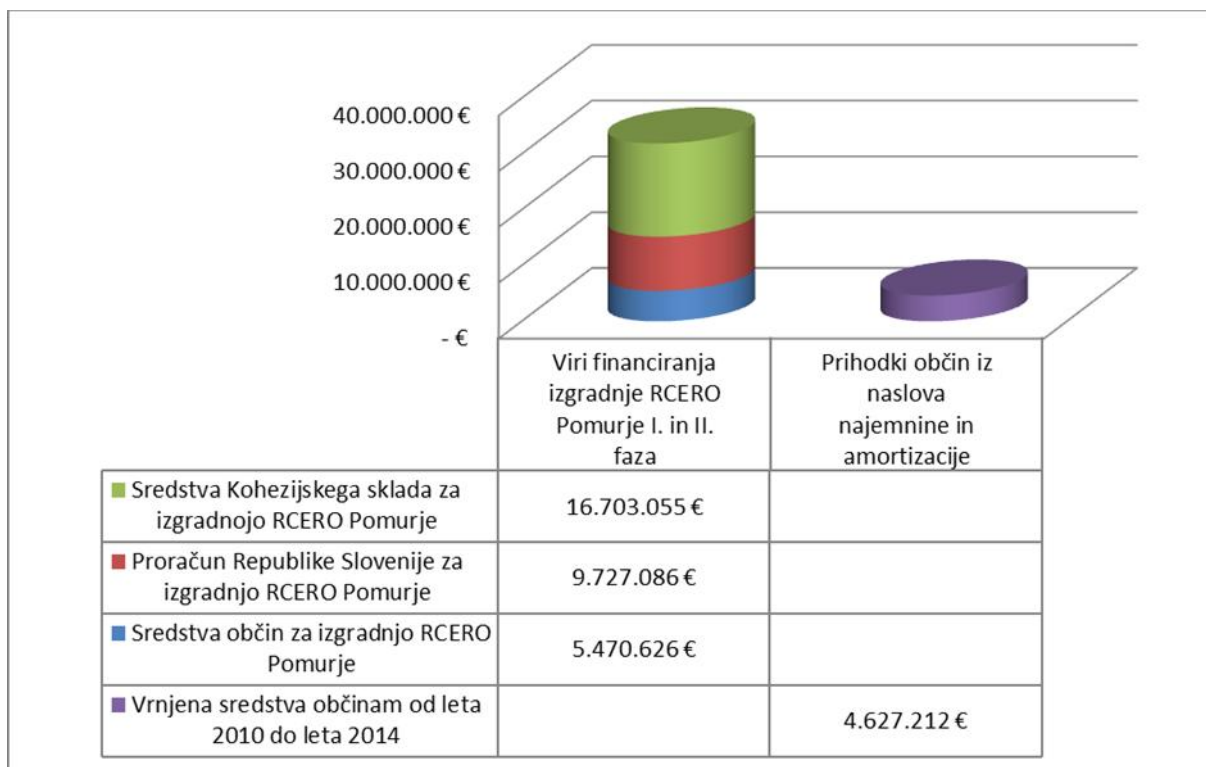
Prikaz v grafu sloni na strukturnem prikazovanju posameznega namenskega odhodka po letih in kaže na to, da je bilo v zadnjih petih letih oblikovanih več kot 2,5 mio EUR sredstev v obliki finančne garancije za zapiranje odlagališč in za urejanje odlagališč po njihovem zaprtju (ta finančna garancija je določena z uredbo in je pogoj za okoljevarstveno dovoljenje). Približno enak znesek pa je bil v minulih letih oblikovan oziroma namenjen najemnini za I. faza regijskega centra in za najemnino za odlagališče. Pri tem pa je pomembno, da stroški najemnine oziroma amortizacije za objekte in opremo sorazmerno iz leta v leto naraščajo, stroški najemnine za odlagališče pa glede na vse manjše količine odlaganja iz leta v leto padajo. Ostala dva namenska odhodka sta vezana izključno na količine odlaganja odpadkov.

Če podatke o najemnini oziroma amortizaciji za objekte in opremo ter podatek o najemnini za odlagališče združimo dobimo vsoto vrnjenih sredstev občinam v petih letih, ki je skoraj enaka znesku vloženih sredstev občin pri izgradnji regijskega centra. Podatek je prikazan v grafu v nadaljevanju.

¹ Pri finančni garanciji so prikazani oblikovani zneski brez zmanjšanih za črpanje za sanacijska dela znotraj posameznega poslovnega leta.

² Pri okoljski dajatvi za leto 2010 ni upoštevan prihodek 7 občin UE Lendava v mesecu januarju 2010 v višini 6.483,10 EUR.

Graf 4: Delež financiranja izgradnje RCERO Pomurje in višina vrnjenih sredstev občinam v obdobju od 2010 do konca leta 2014



Kot je razvidno iz grafa in podatkov je bilo do konca leta 2014 občinam vrnjenih iz naslova amortizacije in najemnine skoraj 85 % vloženih sredstev v izgradnjo regijskega centra. Odločitev o formiranju sklada za amortizacijo pri občini Puconci, je glede na podatke v grafu bila ena od odločitev, ki omogoča normalni razvoj CERO tudi v prihodnje.

Na področju investicij smo v letu 2014 le delno izpolnili zastavljene cilje, saj ni bilo ustreznih razpisov, od katerih smo si nadejali pridobiti del sredstev za sofinanciranje posameznih programov. Tako smo kupili območje bivše betonarne, postavili manjši pilotni steklenjak, izgradili linijo za predelavo blata iz čistilnih naprav in izgradili objekt kogeneracije za izrabo deponijskega plina, zamenjali pa smo tudi določen del dotrajane opreme. Skupna vrednost vseh investicij je bila 1.322.300,77 EUR. Od tega je podjetje iz lastnega presežka pokrilo 1.257.496,94 EUR, iz amortizacije za objekte in opremo (iz sredstev občin) pa le 64.803,83 EUR, tako, da je skoraj vsa amortizacija in najemnina v letu 2014 ostala občinam.

Tabela 3: Vrste investicij in njihovo financiranje v letu 2014

Zap. št.:	Vrsta investicije	Vrednost investicije	Financiranje investicije iz:
1.	Nakup zemljišča za servisni in skladiščni prostor	72.340,00 €	lastnih sredstev podjetja
2.	Nakup zgradbe za servisni in skladiščni prostor	88.480,00 €	lastnih sredstev podjetja
3.	Ureditev okolja za servisni in skladiščni prostor	72.164,62 €	lastnih sredstev podjetja
4.	Izgradnja kablovoda	85.320,41 €	lastnih sredstev podjetja
5.	Izgradnja toplovoda objektov iz sistema KMGE	23.383,32 €	lastnih sredstev podjetja
6.	Izgradnja kogeneratorja	598.889,29 €	lastnih sredstev podjetja
7.	Zamenjava dotrajane računalniške opreme	6.679,20 €	lastnih sredstev podjetja
8.	Nakup vozila	11.042,39 €	lastnih sredstev podjetja
9.	Nakup laboratorijske opreme	1.474,28 €	lastnih sredstev podjetja
10.	Nakup zabojnikov za zbiranje	26.126,20 €	lastnih sredstev podjetja
11.	Postavitev rastlinjaka za analize	11.125,69 €	lastnih sredstev podjetja
12.	Nakup druge opreme in drugih opredmetenih sredstev	10.484,79 €	lastnih sredstev podjetja
13.	Izdelava sistema za BACUM	249.986,75 €	lastnih sredstev podjetja
	Skupaj investicije pokrite iz sredstev podjetja	1.257.496,94 €	
14.	Zamenjava dotrajane računalniške opreme	1.842,73 €	iz sredstev amortizacija
15.	Podaljšanje namakalnega voda z montažo črpalke	1.289,30 €	iz sredstev amortizacija
16.	Zamenjava oziroma nadgradnja osnovnih sredstev iz I. faze	52.548,29 €	iz sredstev amortizacija
17.	Ureditev izcednih vod na odlagališču Puconci	9.123,51 €	iz sredstev amortizacija
	Skupaj investicije pokrite iz amortizacije	64.803,83 €	

V zastavljenih ciljeh za leto 2014 je bil eden od pomembnih opredeljen kot okoljski in hkrati pomemben ekonomski cilj postavitve objekta plinske elektrarne oziroma kogeneracije, ki je bil uspešno zaključen in je začelo podjetje v mesecu oktobru proizvajati lastno električno in toplotno energijo. S proizvodnjo električne energije po nekaj mesecih obratovanja naprave pokrivamo že skoraj 50 % potreb podjetja po električni energiji in več kot 90 % potreb podjetja po toplotni energiji.

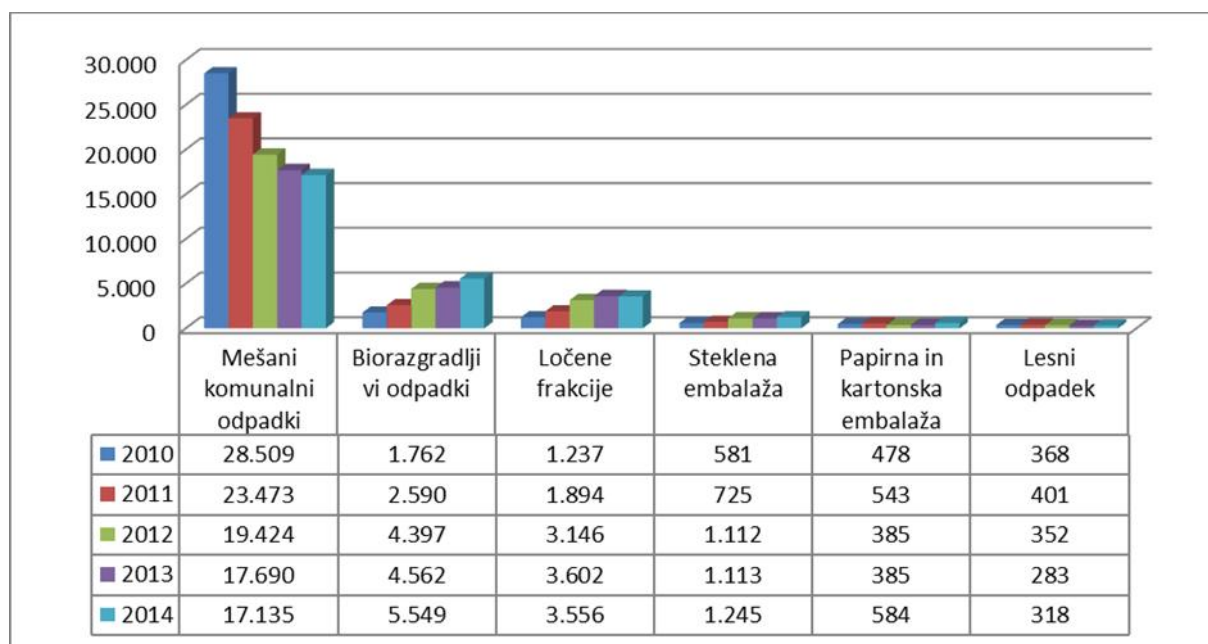
Postavljena je bila tudi linija za predelavo muljev iz čistilnih naprav po sistemu BACOM in od 1. 10. 2014 naprej sprejemamo v predelavo mulje iz čistilnih naprav Murska Sobota, Ljutomer, Razkrižje, Črenšovci, Turnišče, Puconci, v pripravi pa so tudi pogodbe za prevzem mulja iz ostalih čistilnih naprav v Pomurju. Pri tem projektu sicer nastopajo težave s pridobitvijo ustreznega okoljevarstvenega dovoljenja, saj se je v tem času spremenila Uredba o odpadkih, ki se veže na možnost predelave muljev iz čistilnih naprav, zato podjetje išče rešitve, da bi v najkrajšem času lahko spet normalno prevzemalo vse mulje iz čistilnih naprav. Vsekakor pričakujemo, da bo zgodba z okoljevarstvenim dovoljenjem za obratovanje linije za predelavo blata pridobljeno preden bomo morali začasno prekiniti predelavo teh muljev po sistemu BACOM.

Razvojni cilji, povezani z razvojem kvalitetnih kompostov iz bioloških odpadkov in s proizvodnjo drugih naravnih gnojil, ki za osnovo uporabljajo kompost, je delno bil uresničen v letu 2014, delno pa je razvoj tovrstnih produktov prenesen v poslovno leto 2015, saj smo

zaradi relativno pozne postavitve pilotnega steklenjaka zamudili s sezono preizkusov na različnih rastlinah.

Eden od pomembnih razvojnih ciljev je bil tudi začetek proizvodnje goriva iz ostanka po sortiranju, ki smo ga sicer v letu 2014 uspeli skupaj s mariborsko strojno fakulteto pripeljati do kompletiranja vloge na Agencijo RS za okolje, nismo pa zaenkrat še pridobili ustreznega dovoljenja, tako da se ta cilj prenaša v leto 2015.

Graf 5: Pregled gibanja vhodnih količin odpadkov v zadnjih petih letih po njihovi strukturi



2.2 Poročilo o raziskovalni dejavnosti v podjetju v letu 2014

Delovanje raziskovalne skupine »Zeleni rudnik Pomurja« lahko s področja doseženih ciljev v letu 2014 razdelimo v pet temeljnih skupin in sicer:

1. Doseganje zastavljenih ciljev na področju ureditve pripravljanih analiz in dokumentacije za vzorčni laboratorij za analize zemlje:

V sklopu postavitve vzorčnega laboratorija za analize zemlje smo razvili metode za določanje

- Kislosti/bazičnosti zemlje: pH vrednost
- Električna prevodnost prsti EC
- Določanje organskega ogljika TOC; metodo smo optimizirali in dodelali tako, da lahko merimo tudi ogljik v vzorcih zemlje: njive in vrtovi in preračunamo ogljik v delež humusa, ki je pomemben parameter pri analizi tal
- Določanje WHC; sposobnost substrata, da zadržuje vlago
- Določanje okvirnih vrednosti nitratov in nitritov v vzorcih zemlje
- Določanje okvirnih vrednosti fosforja v vzorcih zemlje

- Razvoj metode vpliv substrata na rast (skladno s SIST-EN-16086-1:2012)

2. Postavitev poskusnega rastlinjaka:

V letu 2014 je bil postavljen pilotski rastlinjak, kjer smo zasnovali 8 poskusnih polj in mize za lončne poskuse. Poskusna polja so bila 3 krat zasajena skladno s standardi za rastne poskuse, spremljamo tudi vse potrebne parametre. Na teh poljih preizkušamo trajne izboljševalce tal kot nadomestke za mineralna gnojila, v lončkih pa preizkušamo različne substrate za direktno sajenje.

V sklopu analiz smo izvedli 15 poskusov v rastlinjaku:

- vpliv komposta in biooglja na rast solate na gredah
- vpliv različnih deležev komposta, peska in perlita v substratih na rast kitajskega zelja in ječmena
- vpliv različnih vlaken (juta, kokosova vlakna, itd.) v substratih na rast kitajskega zelja in ječmena
- vpliv različnih deležev biooglja v substratih
- vpliv zalivanja s kompostnim čajem na rast ječmena na gredah
- vpliv zalivanja s kompostnim čajem na kaljenje in rast sejančkov v multiploščah
- vpliv komposta (10 % - 100 %) v substratu na rast ječmena in kitajskega zelja
- uporaba komposta in vrtno zemlje v substratih za setev
- razgrajevanje plastike in bioplastike v kompostu
- vpliv različnih deležev komposta in biooglja na rast jagod na gredah na nabrežini rastlinjaka
- vpliv komposta in biooglja na rast zelenjave na gredah
- vpliv nadomestka deleža že pripravljenega vrtnarskega substrata s kompostom Cerop na rast pelargonij, rožmarina in pehtrana – sodelovanje z Vrtnarstvom Klement, Cven
- vpliv 23 različnih receptur/mešanic substratov na rast ječmena in kitajskega zelja + vpliv istih mešanic na rast mačeh – sodelovanje z Vrtnarstvom Klement, Cven
- vplivi različnih deležev biooglja na rast kitajskega zelja in ječmena II.
- vpliv komposta in biooglja na rast ječmena na gredah

Vzpostavili smo sodelovanje z Vrtnarstvom Klement kjer potekata dva poskusa zamenjave mineralnih gnojil za šoto s kompostom. Dogovorjeno je tudi sodelovanje z vrtnarijo Cornus, ki bodo spomladi pri sajenju sadik preskusili kompost kot nadomestek mineralnim gnojilom, ki jih sicer uporabljajo za gnojenje šote. Razvili smo aktivirano biooglje - izboljševalec tal, izbrali embalažo in razvili grafično podobo izdelka.

3. Pridobitev dovoljenja za predelavo ostanka po sortiranju v trdno gorivo:

Poglavitno doseženi cilj v sklopu te točke je bil oddaja vloge za pridobitev okoljevarstvenega dovoljenja za SRF, ki smo jo oddali v sodelovanju z zunanjo inštitucijo.

Obenem smo se tudi včlanili v SIST Slovenski inštitut za standardizacijo, kjer smo v odboru za standardizacijo goriv.

4. Prijavljanje na različne razpise:

V letu 2014 smo se prijavi na naslednje razpise/projekte:

- na Norveški mehanizem financiranja s Krajinskim parkom, kjer je naš del projekta nakup pirolizatorja in zaposlitev upravljalca pirolizatorja. Namen je, da piroliziramo biomaso iz travnikov Natura 2000, ki ni primerna za drugačno rabo. Imamo prve odzive, kjer moramo na tretjino zmanjšati proračun projekta, v prvi polovici leta 2015 čakamo dokončen odgovor glede višine financiranja in odločitev ali bo projekt možno izpeljati pod temi pogoji
- na štiri najave interesa na Ministrstvo za kmetijstvo okolje in prostor
- na najavo interesa za projekt na RRA Mura
- na dva projekta Kreativno do znanja:
 - Biotehniška fakulteta Ljubljana, oddelek za ekologijo: spremljanje pojavljanja E.coli v kompostu
 - Fakulteta za kmetijstvo in biosistemske vede Maribor: razvoj substrata na osnovi komposta in bioogljja z naravnimi vlakni

5. Udeležba/sodelovanje na različnih konferencah:

- Udeležili smo se Strokovnega posveta Gospodarno in odgovorno 2014
- Sodelovali smo na Konferenci VIVUS 2014, za katero smo napisali tudi znanstven članek in kjer smo sodelovali kot predavatelji (Pesticidi kot hormonski motilci)
- Sodelovali smo na HEMP 2014 svetovnem kongresu v angleškem jeziku, kjer smo imeli dve predavanji (Hemp – the perfect ortomolecular medicine?, What makes hemp happy)
- Sodelovali smo na Posvetu: Drevesa naše bogastvo v Celju, kjer smo imeli dve predavanji (Vloga dreves pri kroženju ogljika, Ekološke značilnosti visokodebelnih jablan)
- Sodelovali smo na Pazu konferenci 2014, kjer smo imeli predavanje: Bioogljje stare modrosti za nove izzive

V sodelovanju z RC Bistro in Koto d.o.o smo 27. 11. 2014 organizirali posvet na Ceropu o Bioogljju: Trajnostno pridobivanje in možnosti uporabe bioogljja v vrtnarstvu in kmetijstvu

Poleg prej omenjenih doseženih ciljev pa lahko še izpostavimo različna sodelovanja z zunanjimi inštitucijami. Tako smo v letu 2014 vzpostavili naslednja sodelovanja

- Alma mater Evropea, ki je nosilka visokošolskega izobraževalnega in raziskovalnih programov nas vabi k sodelovanju pri pripravi novega študijskega in podiplomskega programa Ekoremediacije.
- Vzpostavili smo sodelovanje z Kmetijskim inštitutom v Ljubljani pri razvoju novih produktov za kmetijstvo in vrtnarstvo.
- Vzpostavili smo sodelovanje z Biotehniško fakulteto v Ljubljani, oddelkom za agronomijo pri razvoju smernic za trajnostno rabo tal in uporabo naravnih organskih gnojil
- Sodelujemo z drevesnico Špur, ki bo na različnih drevesnih vrstah preskusila vpliv komposta na rast sadik in razvoj koreninskega sistema

- Sodelujemo z Biotehnično šolo Rakičan, kjer smo projektni partner v dveh prijavljenih projektih: Vzorčni ekološki vrtovi in Izboljševanje rodovitnosti tal z uporabo organskih gnojil

3 FIZIČNI - KOLIČINSKI PREGLED POSLOVANJA LETA 2014

Samo poslovanje podjetja, višina prihodkov in stroškov ter nenazadnje sam poslovni izid podjetja je v pretežni meri odvisen od količin, ki se v podjetju sprejemajo na različne procese obdelovanja in/ali odlaganja. Tako bomo v nadaljevanju podrobno predstavili masni tok odpadkov za leta 2014, ter naredili njegovo primerjavo s planiranimi količinami za leto 2014 in nekaterimi realizacijami v preteklih obdobjih.

3.1 Sprejemanje odpadkov za nadaljnje postopke obdelave, skladiščenje in/ali odlaganje

V letu 2014 smo v podjetju skupno sprejeli 51.566.673 kg komunalnih in nekomunalnih odpadkov, od tega iz 27 občin Pomurja 32.212.043 kg in tako presegli realizacijo za 8 % in iz drugih območij Slovenije – posebna industrija 19.354.630 kg ter tako presegli za ta del planiranih sprejemov realizacijo za 13,28 %.

Če primerjamo sprejem odpadkov iz območja Pomurja od leta 2010 do leta 2014 je razvidno, da je sprejemov odpadkov iz leta v leto manj, v primerjavi z letom 2010 je bilo v letu 2014 sprejetih za 11,61 % manj odpadkov. Največji upad je viden pri mešanih komunalnih odpadkih, kosovnih odpadkih, gradbeni material, ki vsebuje azbest, plastični embalaži, drugi les, ki ni naveden pod 20 01 37, ogorki in žlindri, zavrženi električni in elektronski opremi, steklu, svečah, itd (glej Tabelo št. 5). Poleg že tako imenovane »tradicionalne« rasti odpadkov, med katere predvsem štejemo biorazgradljive odpadke in ločene frakcije, pa je rast viden predvsem na klasifikacijskih številkah, ki za podjetje predstavljajo nove sprejem in z njimi povezane nove poslovne dogovore in procese npr. blato iz čistilnih naprav.

Tabela 4: Sprejete količine odpadkov v letu 2014 in primerjava s planiranimi količinami za leto 2014

Klas. številka	Naziv klasifikacijske številke	Realizirano 2014		Planirane količine v letu 2014		Realizirano / Planirano
		Skupaj v kg	Delež sprejema	Skupaj v kg	Delež sprejema	
07 05 14	Trdni odpadki, ki niso navedeni pod 07 05 13	48.240	0,15%	20.000	0,07%	241,20%
07 05 99	Drugi tovrstni odpadki	0	0,00%	0	0,00%	-
10 01 01	Pepel, žlindra in kotlovski prah (razen kotlovskega prahu, ki je naveden pod 10 01 04)	7.140	0,02%	6.000	0,02%	119,00%
10 11 20	Trdni odpadki iz čiščenja odpadne vode na kraju nastanka, ki niso navedeni pod 10 11 19	13.200	0,04%	62.000	0,21%	21,29%
10 12 06	Zavržene forme	0	0,00%	10.000	0,03%	0,00%
15 01 01	Papirna in kartonska embalaža	199.790	0,62%	56.000	0,19%	356,77%
15 01 02	Plastična embalaža	640	0,00%	2.200	0,01%	29,09%
15 01 06	Mešana embalaža	3.124.085	9,70%	3.240.000	10,86%	96,42%
15 01 06	Mešana embalaža (sveče)	35.040	0,11%	87.200	0,29%	40,18%
15 01 07	Steklena embalaža	1.232.200	3,83%	1.160.600	3,89%	106,17%
16 01 03	Izrabljene gume	36.137	0,11%	23.110	0,08%	156,37%
16 02 13*	Zavržena oprema, ki vsebuje nevarne sestavine (ekrani)	0	0,00%	0	0,00%	-
16 02 14	Zavržena električna in elektronska oprema	0	0,00%	0	0,00%	-
17 01 07	Mešanica betona, opeke, ploščic in keramike	175.722	0,55%	85.340	0,29%	205,91%
17 06 05*	Gradbeni materiali, ki vsebujejo azbest	323.412	1,00%	303.100	1,02%	106,70%
17 08 02	Gradbeni materiali na osnovi sadre, ki niso navedeni pod 17 08 01	0	0,00%	4.000	0,01%	0,00%
17 09 04	Mešani gradbeni odpadki in odpadki iz rušenja objektov, ki niso navedeni pod 17 09 01, 17 09 02 in 17 09 03	227.880	0,71%	40.000	0,13%	569,70%
19 01 12	Ogorki in žlindra, ki niso navedeni pod 19 01 11	34.940	0,11%	65.000	0,22%	53,75%
19 01 14	Pepel, ki ni naveden pod 19 01 13	60.060	0,19%	0	0,00%	-
19 08 02	Odpadki iz peskolovov	42.740	0,13%	34.000	0,11%	125,71%
19 08 05	Blato iz čiščenja komunalnih odpadnih voda	1.052.060	3,27%	0	0,00%	-
20 01 01	Papir in karton	384.110	1,19%	352.950	1,18%	108,83%
20 01 02	Steklo	12.640	0,04%	14.000	0,05%	90,29%
20 01 11	Tekstilije	3.162	0,01%	2.370	0,01%	133,42%
20 01 23*	Zavržena oprema, ki vsebuje klorofluorogljike (hladilniki)	11.220	0,03%	8.650	0,03%	129,71%
20 01 35*	Zavržena električna in elektronska oprema (ekrani)	15.499	0,05%	8.695	0,03%	178,25%
20 01 36	Zavržena električna in elektronska oprema	43.168	0,13%	20.480	0,07%	210,78%
20 01 38	Drugi les, ki ni naveden pod 20 01 37	317.531	0,99%	306.800	1,03%	103,50%
20 01 39	Plastika	385.058	1,20%	499.900	1,68%	77,03%
20 01 40	Kovine	46.149	0,14%	18.400	0,06%	250,81%
20 02 01	Biorazgradljivi odpadki	5.548.910	17,23%	4.739.200	15,89%	117,09%
20 02 02	Zemlja in kamenje	0	0,00%	0	0,00%	-
20 03 01	Mešani komunalni odpadki	17.135.193	53,19%	17.333.200	58,12%	98,86%
20 03 03	Odpadki iz čiščenja cest	51.500	0,16%	55.500	0,19%	92,79%
20 03 07	Kosovni odpadki	1.641.578	5,10%	1.264.600	4,24%	129,81%
Nevarni odpadki		3.039	0,01%	2.275	0,01%	133,58%
Skupaj iz območja Pomurja		32.212.043	100,00%	29.825.570	100,00%	108,00%
Mešana embalaža za sortiranje		4.718.940	24,38%	3.954.880	23,15%	119,32%
RDF frakcija za nadaljnjo obdelavo - zunanji prevzem		7.601.506	39,27%	8.800.000	51,50%	86,38%
Posebna industrija - klasifikacijska številka 10 01 01		21.720	0,11%	0	0,00%	-
Posebna industrija - klasifikacijska številka 15 01 09		10.080	0,05%	0	0,00%	-
Posebna industrija - klasifikacijska številka 17 01 07		0	0,00%	0	0,00%	-
Posebna industrija - klasifikacijska številka 17 06 05*		0	0,00%	0	0,00%	-
Posebna industrija - klasifikacijska številka 19 12 12		140.614	0,73%	0	0,00%	-
Posebna industrija - klasifikacijska številka 20 02 01		1.943.940	10,04%	1.440.000	8,43%	135,00%
Posebna industrija - klasifikacijska številka 20 03 01		4.078.410	21,07%	2.400.000	14,05%	169,93%
Posebna industrija - klasifikacijska številka 20 03 03		839.420	4,34%	491.000	2,87%	170,96%
Skupaj druga območja izven Pomurja		19.354.630	100,00%	17.085.880	100,00%	113,28%

Tabela 5: Primerjava sprejetih količin odpadkov od leta 2010 do leta 2014 v kg

Klas. številka	Naziv klasifikacijske številke	Leto 2010 ³	Leto 2011	Leto 2012	Leto 2013	Leto 2014
04 01 09	Odpadki iz oplemenitenja in dodelave krzna in usnja	1.450	0	0	0	0
07 05 14	Trdni odpadki, ki niso navedeni pod 07 05 13	0	0	0	50.160	48.240
07 05 99	Drugi tovrstni odpadki	47.880	30.680	43.440	0	0
10 01 01	Pepel, žlindra in kotlovski prah (razen kotlovskega prahu, ki je naveden pod 10 01 04)	7.520	3.040	4.060	6.140	7.140
10 11 20	Trdni odpadki iz čiščenja odpadne vode na kraju nastanka, ki niso navedeni pod 10 11 19	49.520	46.360	65.340	61.500	13.200
10 12 06	Zavržene forme	5.120	5.780	7.380	10.740	0
15 01 01	Papirna in kartonska embalaža	93.010	78.100	47.900	55.740	199.790
15 01 02	Plastična embalaža	932.020	548.800	557.260	2.180	640
15 01 04	Kovinska embalaža	75.360	0	0	0	0
15 01 05	Sestavljena (kompozitna) embalaža	260	60	0	0	0
15 01 06	Mešana embalaža	94.900	969.960	2.132.490	3.102.510	3.124.085
15 01 06	Mešana embalaža (sveče)	90.040	104.320	139.470	80.360	35.040
15 01 07	Steklena embalaža	470.880	491.920	692.970	1.099.050	1.232.200
16 01 03	Izrabljene gume	65.887	24.496	31.123	22.696	36.137
16 02 11*	Zavržena oprema, ki vsebuje klorofluorogljike (hladilniki)	0	1.380	0	0	0
16 02 13*	Zavržena oprema, ki vsebuje nevarne sestavine (ekrani)	1.001	20	520	0	0
16 02 14	Zavržena električna in elektronska oprema	1.888	1.220	2.458	0	0
17 01 02	Opeke	2.615	0	0	0	0
17 01 07	Mešanica betona, opeke, ploščic in keramike	53.970	238.540	458.198	79.384	175.722
17 06 04	Izolirni materiali, ki niso navedeni pod 17 06 01 in 17 06 03	0	1.320	0	0	0
17 06 05*	Gradbeni materiali, ki vsebujejo azbest	635.970	592.620	357.486	323.404	323.412
17 08 02	Gradbeni materiali na osnovi sadre, ki niso navedeni pod 17 08 01	0	0	27.420	4.910	0
17 09 04	Mešani gradbeni odpadki in odpadki iz rušenja objektov, ki niso navedeni pod 17 09 01, 17 09 02 in 17 09 03	64.695	28.480	7.220	72.840	227.880
18 01 04	Odpadki, ki z vidika preventive pred infekcijo ne zahtevajo pos. ravna.	136.100	0	0	0	0
19 01 12	Ogorki in žlindra, ki niso navedeni pod 19 01 11	125.715	113.520	78.130	69.610	34.940
19 01 14	Pepel, ki ni naveden pod 19 01 13	0	0	0	0	60.060
19 08 01	Ostanki na grabljah in sitih	25.760	5.380	0	0	0
19 08 02	Odpadki iz peskolovov	30.940	44.180	34.500	34.700	42.740
19 08 05	Blato iz čiščenja komunalnih odpadnih voda	0	0	0	0	1.052.060
19 12 12	Drugi odpadki iz mehanske obdelave	52.810	4.260	227.330	0	0
20 01 01	Papir in karton	384.520	464.412	336.690	329.600	384.110
20 01 02	Steklo	110.210	233.510	418.707	13.860	12.640
20 01 08	Kuhinjski odpadki	0	0	0	0	0
20 01 11	Tekstilije	16.335	17.103	1.735	2.601	3.162
20 01 23*	Zavržena oprema, ki vsebuje klorofluorogljike (hladilniki)	16.323	64.960	14.950	9.360	11.220
20 01 35*	Zavržena električna in elektronska oprema (ekrani)	8.720	92.179	24.089	6.512	15.499
20 01 36	Zavržena električna in elektronska oprema	88.510	104.730	21.819	17.608	43.168
20 01 38	Drugi les, ki ni naveden pod 20 01 37	368.070	400.870	352.410	283.440	317.531
20 01 39	Plastika	154.641	271.937	402.682	483.086	385.058
20 01 40	Kovine	55.170	103.367	53.997	14.540	46.149
20 01 99	Drugi tovrstni odpadki	1.720	0	0	0	0
20 02 01	Biorazgradljivi odpadki	1.761.711	2.590.296	4.397.238	4.562.036	5.548.910
20 02 02	Zemlja in kamenje	0	6.910	28.080	0	0
20 02 03	Drugi odpadki, ki niso biorazgradljivi	57.380	48.100	0	0	0
20 03 01	Mešani komunalni odpadki	28.508.501	23.473.244	19.424.124	17.690.402	17.135.193
20 03 03	Odpadki iz čiščenja cest	50.500	58.540	161.470	55.300	51.500
20 03 06	Odpadki iz čiščenja komunalne odpadne vode	32.190	0	0	0	0
20 03 07	Kosovni odpadki	1.745.301	1.282.015	1.341.921	1.246.748	1.641.578
20 03 99	Drugi tovrstni komunalni odpadki	10.750	0	0	0	0
Nevarni odpadki		5.568	4.133	3.042	2.282	3.039
Skupaj iz območja Pomurja		36.441.431	32.550.742	31.897.649	29.793.299	32.212.043

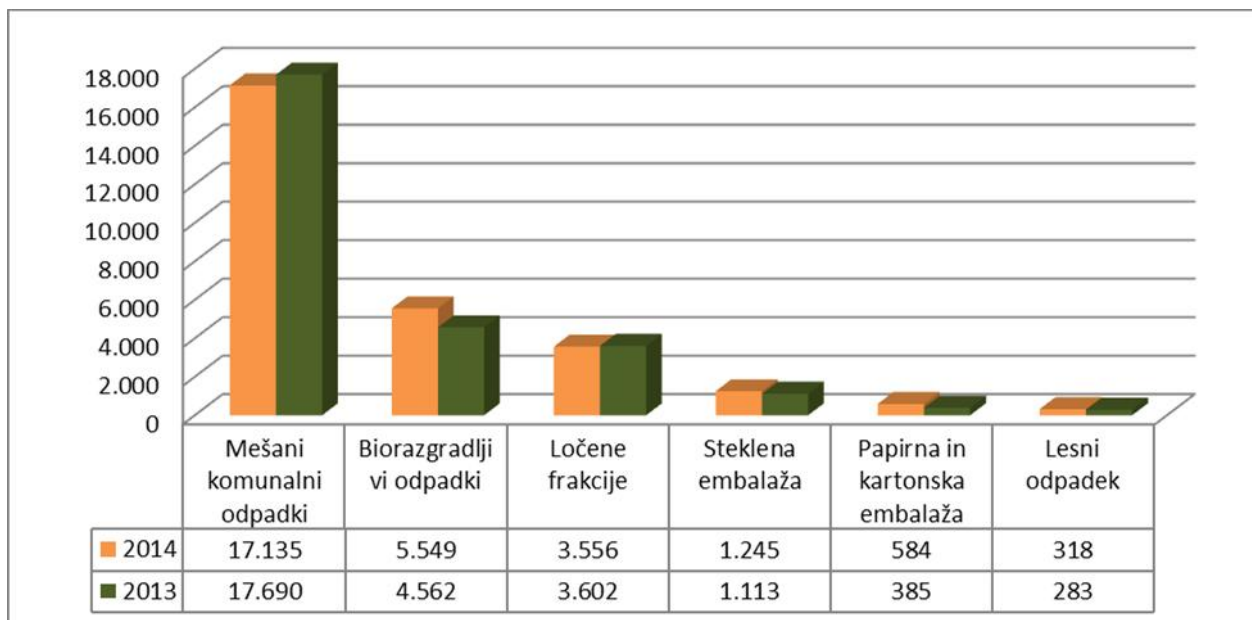
³ Upoštewane so vhodne količine odpadkov, ki jih je sprejelo podjetje SAUBERMACHER – KOMUNALA Murska Sobota d.o.o. v obdobju od 01. 01. 2010 do 23. 02. 2010.

3.1.1 Analiza sprejema odpadkov za postopek obdelave

V analizi gibanja sprejetih odpadkov za nadaljnje obdelave, smo med sprejetimi odpadki izbrali tiste, ki se v podjetju pojavljajo in sicer:

- Mešani komunalni odpadki (zajeta klasifikacijska številka: 20 03 01 – mešani komunalni odpadki) – obdelava odpadkov se izvrši na MBO napravah
- Biorazgradljivi odpadki (zajeta klasifikacijska številka: 20 02 01 – biorazgradljivi odpadki) – obdelava se izvrši na MBO napravah znotraj biološkega dela in na kompostarni
- Ločene frakcije (zajete klasifikacijske številke: 15 01 02 - plastična embalaža, 15 01 06 - mešana embalaža, 20 01 39 – plastika, 20 01 40 – kovine) – obdelava/izsortiranje koristnih frakcij se izvrši na sortirni liniji za ločene frakcije
- Steklena embalaža (zajeti klasifikacijski številki: 15 01 07 - steklena embalaža in 20 01 02 – steklo) – obdelava/priprava za nadaljnjo predelavo se izvrši v sortirnici za ločene frakcije
- Papirna embalaža (zajeti klasifikacijski številki: 15 01 01 - papirna in kartonska embalaža in 20 01 01 – papir in karton) - obdelava/priprava za nadaljnjo predelavo se izvrši v sortirnici za ločene frakcije
- Lesni odpadek (zajeta klasifikacijska številka: 20 01 38 – Les, ki ni naveden pod 20 01 37) – obdelava/mletje se izvrši na platuju za kosovne odpadke.

Graf 6: Gibanje vhodnih količin odpadkov v letu 2014 v primerjavi z letom 2013 v t



Iz zgornjega grafa je lepo razvidno, da v podjetje še vedno ne prejemamo vseh embalažnih materialov, ki pa bi po medobčinski pogodbi morali biti dostavljeni v naš Center za ravnanje z odpadki. Tako iz določenih območjih Pomurja prejemamo embalažne materiale le za določene sheme, kljub temu, da smo v letu 2014 imeli podpisane pogodbe z vsemi shemami, ki so prisotne v slovenskem prostoru. Največji porast je viden pri biorazgradljivih odpadkih, kar kaže na to, da se med občani nadaljuje trend ločevanja bioloških odpadkov od mešanih komunalnih odpadkov, kar je na drugi strani tudi odraz manjšega sprejema teh odpadkov. Še večji porast sprejema pa bi moral biti prisoten pri papirni in kartonski embalaži ter pri lesnem odpadu. Težave na področju papirja se še vedno pojavljajo zaradi proste prodaje tega odpadka, medtem, ko se na lesnem področju pojavlja majhen porast zaradi uvedbe akcij zbiranja kosovnih odpadkov na klic, kjer zbiratelji ločeno zbrane odpadke predajo neposredno naprej v predelavo.

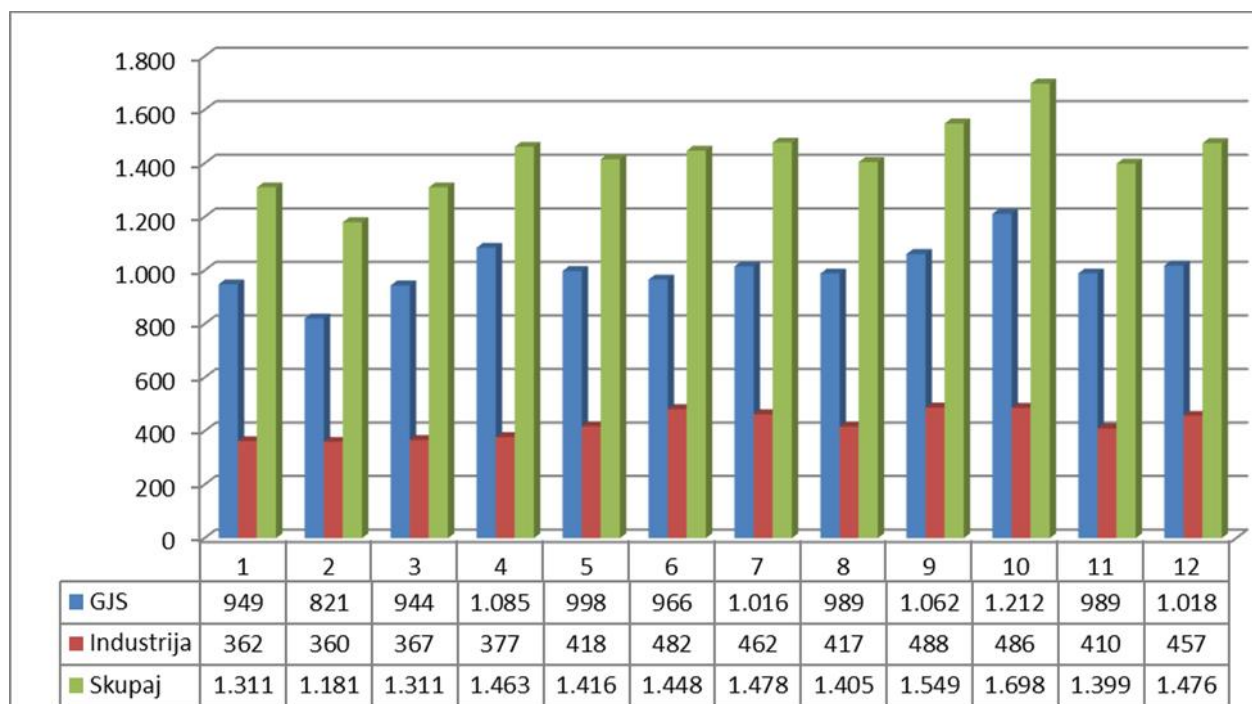
Če pogledamo primerjavo v številkah ugotovimo, da smo v primerjavi z letom 2013 v letu 2014 sprejeli za 3,14 % manj mešanih komunalnih odpadkov in 1,29 % manj ločenih frakcij. Medtem, ko se je v primerjavi z letom 2013 in v letu 2014 povečal sprejem biorazgradljivih odpadkov za 21,63 %, steklene embalaže za 11,85 %, papirne in kartonske embalaže za kar 51,53 % in leseni odpadki za 12,03 %. Analitični prikaz po občinah med leti 2010 in 2014 je prikazan v Prilogi št. 1. Ker se v podjetju povzročitelji delijo na dva sklopa in sicer gospodarsko javno službo in industrijo⁴, je v Prilogi št. 2 še prikazan analitičen prikaz sprejema analiziranih podatkov po občinah, glede na povzročitelja za leto 2014 (podatki za leto 2013 so prikazani v Letnem poročilu za leto 2013).

Ker je največ upad prisoten pri mešanih komunalnih odpadkih je v spodnjem grafu prikazan mesečni sprejem le teh odpadkov, glede na povzročitelja⁵, prikaz po občinah pa je viden tudi v Prilogi št.: 3.

⁴ Med gospodarsko javno službo se štejejo občani in organizacije, ki opravljajo nepridobitno dejavnost, medtem, ko se med industrijo štejejo kot povzročitelji vsa podjetja, ne glede na pravno organizacijsko obliko in način odvoza odpadkov.

⁵ Med gospodarsko javno službo se štejejo občani in organizacije, ki opravljajo nepridobitno dejavnost, medtem, ko se med industrijo štejejo kot povzročitelji vsa podjetja, ne glede na pravno organizacijsko obliko in način odvoza odpadkov.

Graf 7: Gibanje vhodnih količin mešanih komunalnih odpadkov v letu 2014 po mesecih v t



3.2 Odlaganje odpadkov

Rezultat mehansko – biološke obdelave odpadkov pa se že kaže tudi pri odlaganju odpadkov, saj smo v preteklem in tudi letošnjem letu odložili bistveno manj odpadkov, kot v preteklih letih. Od skupno odloženih 10.355.762 kg odloženih odpadkov je bilo odloženih 957.544 kg nekomunalnih odpadkov, 6.880.144 kg komunalnih odpadkov in 2.518.074 kg odpadkov iz posebne industrije/komercialna dejavnost. Od planiranih količin za odlaganje za leto 2014 smo le to presegli za 3,59 %. Razlog za več odloženih odpadkov od planiranih se kaže predvsem pri odpadkih, ki smo jih sprejeli izven območja Pomurja in sicer pri mešanih komunalnih odpadkih, za katere smo v planu za leto 2014 planirali, da jih bomo sprejemali samo v prvi polovici leta 2014, medtem, ko smo jih na koncu sprejemali celo leto (oddaja gospodarske javne službe obdelave in odlaganja je bila predana novemu izvajalcu le za eno občino) in pri odpadkih iz čiščenja cest, ki jih sprejemamo po pogodbi in kjer je že v pogodbi predvideno, da so predvidene količine lahko drugačne od realiziranih/dostavljenih. Iz spodnjih tabel je obenem tudi razviden upad odlaganja odpadkov iz leta v leto. Tako smo v primerjavi z letom 2010 v letu 2014 za 67,55 % manj odpadkov.

V Prilogi št. 7 je prikazana primerjava planiranih količin z realiziranimi po občinah in po klasifikacijskih številkah, ravno tako pa prikazujemo analitičen prikaz po mesecih in kumulativen po letih za sprejete količine odpadkov iz posamezne občine Pomurja in sicer v prilogah od št. 8 do št. 34.

Tabela 6: Odložene količine odpadkov na posameznem odlagališču in skupaj leta 2014 in primerjava s planiranimi količinami za leto 2014 v kg

Klas. številka	Naziv klasifikacijske številke	ODLAGALIŠČE PUCONCI			ODLAGALIŠČE DOLGA VAS			SKUPAJ		
		Realizirano 2014	Plan 2014	Realizirano / Planirano	Realizirano 2014	Plan 2014	Realizirano / Planirano	Realizirano 2014	Plan 2014	Realizirano / Planirano
NEKOMUNALNI ODPADKI										
04 01 09	Odpadki iz oplemenitenja in dodelave krzna in usnja	0	0	-	0	0	-	0	0	-
07 05 14	Trdni odpadki, ki niso navedeni pod 07 05 13	48.240	20.000	241,20%	0	0	-	48.240	20.000	241,20%
07 05 99	Drugi tovrstni odpadki	0	0	-	0	0	-	0	0	-
10 01 01	Pepel, žlindra in kotlovski prah (razen kotlovskega prahu, ki je naveden pod 10 01 04)	7.140	6.000	119,00%	0	0	-	7.140	6.000	119,00%
10 11 20	Trdni odpadki iz čiščenja odpadne vode na kraju nastanka, ki niso navedeni pod 10 11 19	13.200	62.000	21,29%	0	0	-	13.200	62.000	21,29%
10 12 06	Zavržene forme	0	10.000	0,00%	0	0	-	0	10.000	0,00%
17 01 07	Mešanica betona, opeke, ploščic in keramike	195.252	85.340	228,79%	0	0	-	195.252	85.340	228,79%
17 06 04	Izolirni materiali, ki niso navedeni pod 17 06 01 in 17 06 03	0	0	-	0	0	-	0	0	-
17 06 05*	Gradbeni materiali, ki vsebujejo azbest	323.412	303.100	106,70%	0	0	-	323.412	303.100	106,70%
17 08 02	Gradbeni materiali na osnovi sadre, ki niso navedeni pod 17 08 01	0	4.000	0,00%	0	0	-	0	4.000	0,00%
17 09 04	Mešani gradbeni odpadki in odpadki iz rušenja objektov, ki niso navedeni pod 17 09 01, 17 09 02 in 17 09 03	227.880	40.000	569,70%	0	0	-	227.880	40.000	569,70%
18 01 04	Odpadki, ki z vidika preventive pred infekcijo ne zahtevajo posebnega ravnanja	0	0	-	0	0	-	0	0	-
19 01 12	Ogorki in žlindra, ki niso navedeni pod 19 01 11	34.940	65.000	53,75%	0	0	-	34.940	65.000	53,75%
19 01 14	Pepel, ki ni naveden pod 19 01 13	60.060	0	-	0	0	-	60.060	0	-
19 05 01	Nekompostirana frakcija komunalnih in podobnih odpadkov	0	519.996	0,00%	0	0	-	0	519.996	0,00%
19 05 03	Kompost, ki ne ustreza specifikaciji	0	94.784	0,00%	0	0	-	0	94.784	0,00%
19 08 01	Ostanki na grabljah in sitih	0	0	-	0	0	-	0	0	-
19 08 02	Odpadki iz peskolovov	42.740	34.000	125,71%	0	0	-	42.740	34.000	125,71%
19 12 09	Minerali (npr. pesek, kamenje)	4.680	0	-	0	0	-	4.680	0	-
19 12 12	Drugi odpadki (tudi mešanice materialov) iz mehanske obdelave odpadkov, ki niso navedeni pod 19 12 11	0	0	-	0	0	-	0	0	-
SKUPAJ NEKOMUNALNI ODPADKI		957.544	1.244.220	76,96%	0	0	-	957.544	1.244.220	76,96%
KOMUNALNI ODPADKI										
20 01 99	Drugi tovrstni odpadki	0	0	-	0	0	-	0	0	-
20 02 02	Zemlja in kamenje	0	0	-	0	0	-	0	0	-
20 02 03	Drugi odpadki, ki niso biorazgradljivi	0	0	-	0	0	-	0	0	-
20 03 01	Mešani komunalni odpadki	5.650.080	7.000.115	80,71%	0	0	-	5.650.080	7.000.115	80,71%
20 03 03	Odpadki iz čiščenja cest	51.500	55.500	92,79%	0	0	-	51.500	55.500	92,79%
20 03 06	Odpadki iz čiščenja komunalne odpadne vode	0	0	-	0	0	-	0	0	-
20 03 07	Kosovni odpadki	1.178.564	821.990	143,38%	0	0	-	1.178.564	821.990	143,38%
20 03 99	Drugi tovrstni komunalni odpadki	0	0	-	0	0	-	0	0	-
SKUPAJ KOMUNALNI ODPADKI		6.880.144	7.877.605	87,34%	0	0	-	6.880.144	7.877.605	87,34%
SKUPAJ KOMUNALNI IN NEKOMUNALNI ODPADKI		7.837.688	9.121.825	85,92%	0	0	-	7.837.688	9.121.825	85,92%
Odloženo posebna industrija - klasifikacijska številka 17 01 07		0	0	-	0	0	-	0	0	-
Odloženo posebna industrija - klasifikacijska številka 17 06 05*		0	0	-	0	0	-	0	0	-
Odloženo posebna industrija - klasifikacijska številka 19 12 12		140.614	0	-	0	0	-	140.614	0	-
Odloženo posebna industrija - klasifikacijska številka 20 03 01		1.538.040	384.000	400,53%	0	0	-	1.538.040	384.000	400,53%
Odloženo posebna industrija - klasifikacijska številka 20 03 03		839.420	491.000	170,96%	0	0	-	839.420	491.000	170,96%
SKUPAJ POSEBNA INDUSTRIJA		2.518.074	875.000	287,78%	0	0	-	2.518.074	875.000	287,78%
SKUPAJ CELOTNO ODLOŽENO		10.355.762	9.996.825	103,59%	0	0	-	10.355.762	9.996.825	103,59%

Tabela 7: Odložene količine komunalnih in nekomunalnih odpadkov na odlagališču v Puconcih in na odlagališču v Dolgi vasi ter skupaj v obdobju od leta 2010 do leta 2014 v kg

Klas. številka	Naziv klasifikacijske številke	ODLAGALIŠČE PUCONCI					ODLAGALIŠČE DOLGA VAS					SKUPAJ				
		Odloženo 2010	Odloženo 2011	Odloženo 2012	Odloženo 2013	Odloženo 2014	Odloženo 2010	Odloženo 2011	Odloženo 2012	Odloženo 2013	Odloženo 2014	Odloženo 2010	Odloženo 2011	Odloženo 2012	Odloženo 2013	Odloženo 2014
NEKOMUNALNI ODPADKI																
04 01 09	Odpadki iz oplemenitenja in dodelave krzna in usnja	0	0	0	0	0	1.450	0	0	0	0	1.450	0	0	0	0
07 05 14	Trdni odpadki, ki niso navedeni pod 07 05 13	0	0	0	44.560	48.240	0	0	0	5.600	0	0	0	0	50.160	48.240
07 05 99	Drugi tovrstni odpadki	47.880	30.680	43.440	0	0	0	0	0	0	0	47.880	30.680	43.440	0	0
10 01 01	Pepel, žlindra in kotlovski prah (razen kotlovskega prahu, ki je naveden pod 10 01 04)	7.520	3.040	4.060	6.140	7.140	0	0	0	0	0	7.520	3.040	4.060	6.140	7.140
10 11 20	Trdni odpadki iz čiščenja odpadne vode na kraju nastanka, ki niso navedeni pod 10 11 19	40.900	46.360	65.340	61.500	13.200	8.620	0	0	0	0	49.520	46.360	65.340	61.500	13.200
10 12 06	Zavržene forme	5.120	5.780	7.380	10.740	0	0	0	0	0	0	5.120	5.780	7.380	10.740	0
17 01 07	Mešanica betona, opeke, ploščic in keramike	27.220	220.780	210.236	95.574	195.252	29.065	1.770	247.347	0	0	56.285	222.550	457.583	95.574	195.252
17 06 04	Izolirni materiali, ki niso navedeni pod 17 06 01 in 17 06 03	0	1.320	0	0	0	0	0	0	0	0	0	1.320	0	0	0
17 06 05*	Gradbeni materiali, ki vsebujejo azbest	1.285.500	1.080.210	336.726	323.404	323.412	59.610	33.030	20.760	0	0	1.345.110	1.113.240	357.486	323.404	323.412
17 08 02	Gradbeni materiali na osnovi sadre, ki niso navedeni pod 17 08 01	4.100	0	0	4.910	0	0	0	27.420	0	0	4.100	0	27.420	4.910	0
17 09 04	Mešani gradbeni odpadki in odpadki iz rušenja objektov, ki niso navedeni pod 17 09 01, 17 09 02 in 17 09 03	57.925	28.480	7.220	72.840	227.880	2.150	0	0	0	0	60.075	28.480	7.220	72.840	227.880
18 01 04	Odpadki, ki z vidika preventive pred infekcijo ne zahtevajo posebnega ravnanja	97.800	0	0	0	0	38.300	0	0	0	0	136.100	0	0	0	0
19 01 12	Ogorki in žlindra, ki niso navedeni pod 19 01 11	0	0	0	64.140	34.940	125.715	113.520	78.130	5.470	0	125.715	113.520	78.130	69.610	34.940
19 01 14	Pepel, ki ni naveden pod 19 01 13	0	0	0	0	60.060	0	0	0	0	0	0	0	0	0	60.060
19 05 01	Nekompostirana frakcija komunalnih in podobnih odpadkov	89.180	120.960	0	0	0	0	0	0	0	0	89.180	120.960	0	0	0
19 05 03	Kompost, ki ne ustreza specifikaciji	0	1.700.940	0	0	0	0	0	0	0	0	0	1.700.940	0	0	0
19 08 01	Ostanki na grabljah in sitih	25.760	5.380	0	0	0	0	0	0	0	0	25.760	5.380	0	0	0
19 08 02	Odpadki iz peskolovov	30.940	44.180	34.500	34.700	42.740	0	0	0	0	0	30.940	44.180	34.500	34.700	42.740
19 12 09	Minerali (npr. pesek, kamenje)	0	0	0	0	4.680	0	0	0	0	0	0	0	0	0	4.680
19 12 12	Drugi odpadki (tudi mešanice materialov) iz mehanske obdelave odpadkov, ki niso navedeni pod 19 12 11	49.720	4.260	0	0	0	3.090	0	227.330	0	0	52.810	4.260	227.330	0	0
SKUPAJ NEKOMUNALNI ODPADKI		1.769.565	3.292.370	708.902	718.508	957.544	268.000	148.320	600.987	11.070	0	2.037.565	3.440.690	1.309.889	729.578	957.544
KOMUNALNI ODPADKI																
20 01 99	Drugi tovrstni odpadki	1.380	0	0	0	0	340	0	0	0	0	1.720	0	0	0	0
20 02 02	Zemlja in kamenje	0	0	0	0	0	0	6.910	28.080	0	0	0	6.910	28.080	0	0
20 02 03	Drugi odpadki, ki niso biorazgradljivi	57.380	48.100	0	0	0	0	0	0	0	0	57.380	48.100	0	0	0
20 03 01	Mešani komunalni odpadki	16.132.631	16.310.827	11.730.495	5.595.280	5.650.080	11.247.485	3.916.639	3.815.684	769.600	0	27.380.116	20.227.466	15.546.179	6.364.880	5.650.080
20 03 03	Odpadki iz čiščenja cest	34.340	55.870	46.624	53.970	51.500	16.160	0	112.846	720	0	50.500	55.870	159.470	54.690	51.500
20 03 06	Odpadki iz čiščenja komunalne odpadne vode	0	0	0	0	0	32.190	0	0	0	0	32.190	0	0	0	0
20 03 07	Kosovni odpadki	1.253.761	1.073.900	1.065.326	1.032.576	1.178.564	109.240	359.610	174.920	4.726	0	1.363.001	1.433.510	1.240.246	1.037.302	1.178.564
20 03 99	Drugi tovrstni komunalni odpadki	0	0	0	0	0	10.750	0	0	0	0	10.750	0	0	0	0
SKUPAJ KOMUNALNI ODPADKI		17.479.492	17.488.697	12.842.445	6.681.826	6.880.144	11.416.165	4.283.159	4.131.530	775.046	0	28.895.657	21.771.856	16.973.975	7.456.872	6.880.144
SKUPAJ KOMUNALNI IN NEKOMUNALNI ODPADKI		19.249.057	20.781.067	13.551.347	7.400.334	7.837.688	11.684.165	4.431.479	4.732.517	786.116	0	30.933.222	25.212.546	18.283.864	8.186.450	7.837.688
Odloženo posebna industrija - klasifikacijska številka 17 01 07		0	0	0	0	0	0	0	383.250	0	0	0	0	383.250	0	0
Odloženo posebna industrija - klasifikacijska številka 17 06 05*		0	0	0	0	0	0	0	95.760	21.320	0	0	0	95.760	21.320	0
Odloženo posebna industrija - klasifikacijska številka 19 12 12		34.720	0	0	0	140.614	944.650	1.932.800	1.432.250	0	0	979.370	1.932.800	1.432.250	0	140.614
Odloženo posebna industrija - klasifikacijska številka 20 03 01		0	0	0	0	1.538.040	0	0	41.570	0	0	0	0	41.570	0	1.538.040
Odloženo posebna industrija - klasifikacijska številka 20 03 03		0	0	0	194.630	839.420	0	0	40.820	0	0	0	0	40.820	194.630	839.420
SKUPAJ POSEBNA INDUSTRIJA		34.720	0	0	194.630	2.518.074	944.650	1.932.800	1.993.650	21.320	0	979.370	1.932.800	1.993.650	215.950	2.518.074
SKUPAJ CELOTNO ODLOŽENO		19.283.777	20.781.067	13.551.347	7.594.964	10.355.762	12.628.815	6.364.279	6.726.167	807.436	0	31.912.592	27.145.346	20.277.514	8.402.400	10.355.762

4 UPRAVLJANJE S ČLOVEŠKIMI VIRI

Na dan 31. 12. 2014 je bilo v podjetju CEROP d.o.o. redno zaposlenih 71 delavcev, od tega 51 delavcev s statusom delovnega razmerja za nedoločen čas, preostalih 20 delavcev pa s statusom delovnega razmerja za določen čas.

Povprečno je bilo v letu 2014 v podjetju zaposlenih 69 delavcev, od tega s statusom delovnega razmerja za nedoločen čas 48 delavcev in s statusom delovnega razmerja za določen čas 21 delavcev.

Tabela 8: Zaposleni po organizacijskih enotah glede na plan⁶

Organizacijske enote	Plan 2014	Stanje 31.12.2014	Stanje 30.6.2014	Stanje 31.12.2013
vodstvo podjetja	1	1	1	1
skupne službe in računovodstvo s komercialo (¹ vhodna kontrola z zbirnim centrom)	6	5	5	7 ¹
raziskovalno – razvojni oddelek	3	2	2	2
vzdrževanje	3	4	3	2
službe ravnanja z odpadki	62	59	60	39
Skupaj	75	71	71	51

Kot je razvidno iz spodnje tabele smo se v podjetju tudi v letu 2014 vključevali v izvajanje različnih ukrepov aktivne politike zaposlovanja. Tako smo tekom leta brezposelnim osebam z različnimi ravnmi strokovne izobrazbe omogočili zaposlitev v okviru naslednjih programov javnih del »Razvojni program, ki uvajajo nove tehnologije, vsebine in metode dela«, »Pomoč pri urejanju evidenc, računalniških baz podatkov in arhivskega gradiva ter informiranje občanov« in »Varstvo okolja«. Prav tako smo omogočili usposabljanje eni brezposelni osebi v okviru programa »Usposabljanje na delovnem mestu« ter dvema brezposelnima osebama v okviru programa »Delovni preizkus za mlade«.

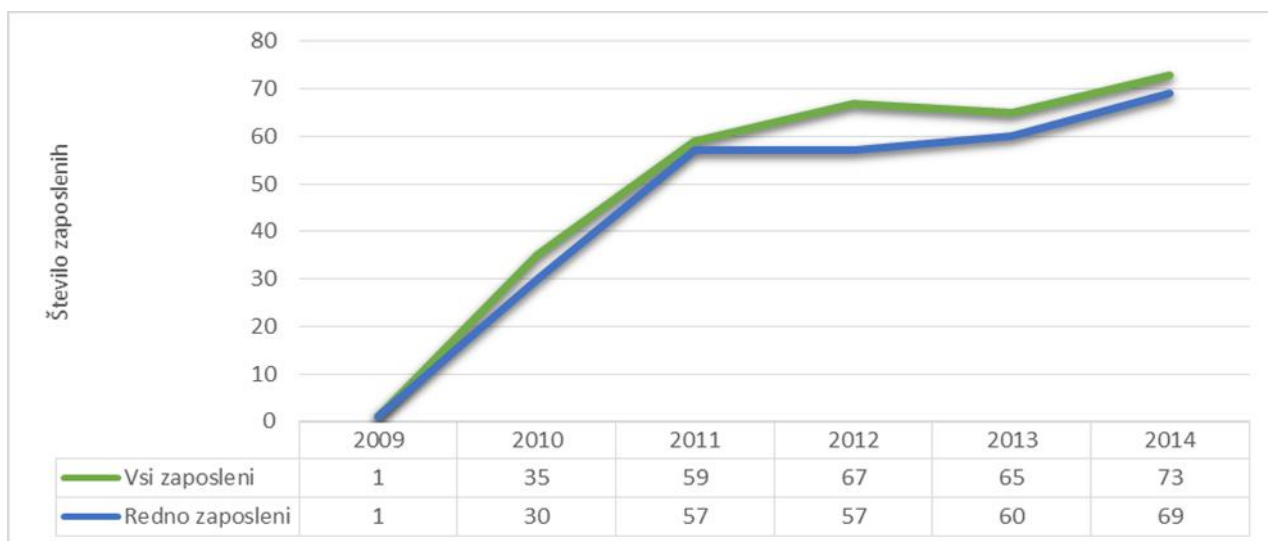
Tabela 9: Pregled zaposlenih po mesecih za obdobje januar – december 2014

	I.	II.	III.	IV.	V.	VI.	VII.	VIII.	IX.	X.	XI.	XII.
Redno zaposleni	56	60	63	65	69	71	77	74	72	73	73	71
Javna dela	2	2	4	4	5	6	5	5	5	4	4	4
Skupaj	58	62	67	69	74	77	82	79	77	77	77	75

V nadaljevanju prikazani podatki o povprečnem številu zaposlenih v obdobju od začetka delovanja podjetja v letu 2009 pa do konca leta 2014, nazorno kažejo, da se število zaposlenih v podjetju iz leta v leto povečuje.

⁶ Pregled ne vključuje zaposlitev preko javnih del.

Graf 8: Povprečno število zaposlenih v obdobju 2009 – 2014

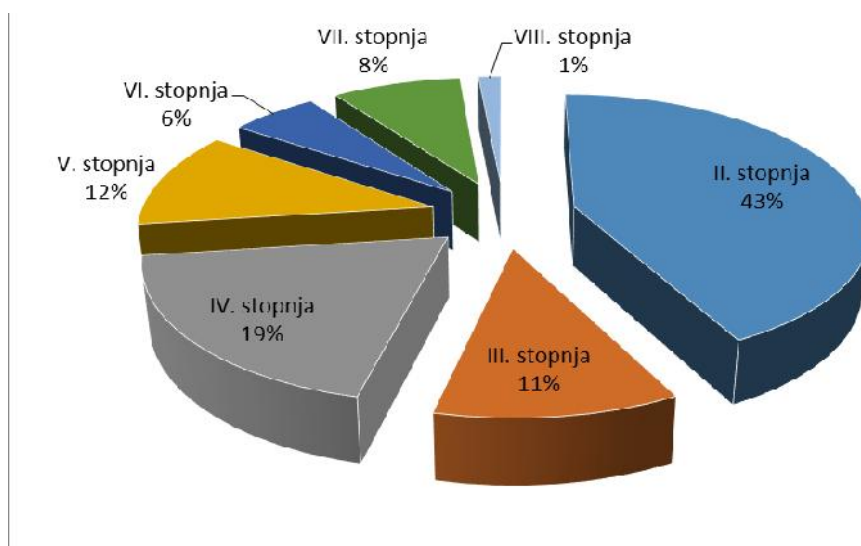


Med zaposlenim glede na spol je v podjetju sicer pretežni del zaposlenih moških, vendar pa v nasprotju s povprečjem dejavnosti podjetje zaposluje tudi veliko žensk. Konec leta 2014 je bilo tako v podjetju redno zaposlenih 42 moških, kar predstavlja 59 % vseh zaposlenih in 29 žensk oziroma 41 % vseh zaposlenih.

Na dan 31. 12. 2014 je bilo od skupnega števila zaposlenih starejših od 41 let 49,29 odstotka zaposlenih, mlajših od 30 let je 9,86 odstotka, medtem ko je 40,85 odstotka zaposlenih starih med 31 in 40 let.

V podjetju prevladujejo predvsem zaposleni z nižjo stopnjo izobrazbe, kar izhaja iz narave dejavnosti, ki jo podjetje opravlja. Tako je bilo v koledarskem letu 2014 glede na stopnjo izobrazbe v podjetju zaposlena več kot polovica delavcev z II. (dokončana osnovna šola) in III. (nižja poklicna izobrazba) stopnjo izobrazbe.

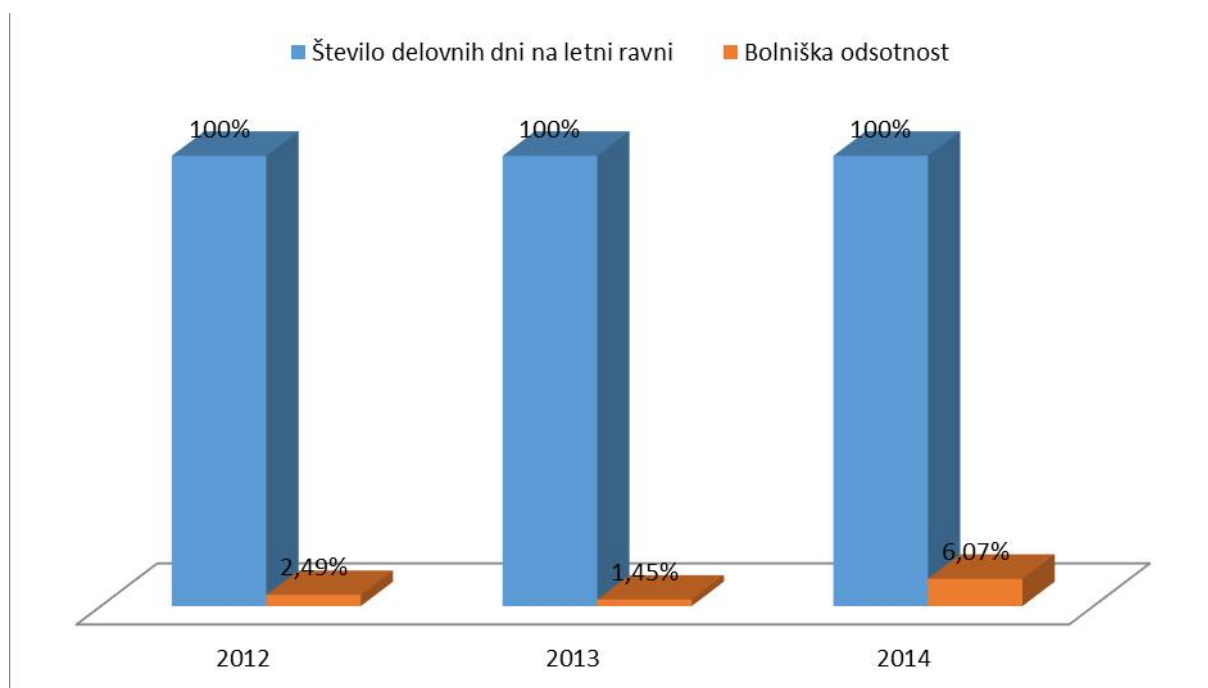
Graf 9: Povprečno število zaposlenih po skupinah glede na izobrazbo



Na dan 31. 12. 2014 je bilo v podjetju zaposlenih 5 invalidnih oseb s III. stopnjo invalidnosti, s čimer na dan 31. 12. 2014 izpolnjujemo predpisano kvoto v skladu z Uredbo o določitvi kvote za zaposlovanje invalidov, ki za našo dejavnost znaša 6 % od skupnega števila zaposlenih.

Odsotnost z dela zaradi začasne nezmožnosti za delo je bila v preteklih letih povprečno 2 % glede na skupno število delovnih dni na letni ravni. V obdobju januar - december 2014 pa je bilo zaradi začasne nezmožnosti za delo izgubljenih kar 1.149 delovnih dni oziroma 6,07 %, kar je trikrat več kot v preteklih letih.

Graf 10: Odsotnost z dela zaradi zdravstvenih razlogov v letih 2012, 2013 in 2014



V podjetju zaposlenim plače in prispevke izplačujemo redno. Prav tako se izplačujejo nadomestila plače, dodatki in povrnejo stroški v zvezi z izvajanjem delovnih obveznosti, v skladu z veljavnimi predpisi in kolektivno pogodbo komunalnih dejavnosti. Zaposleni so upravičeni tudi do jubilejne nagrade in regresa za letni dopust.

Z namenom povečanja socialne varnosti zaposlenih v času njihove upokojitve smo v lanskem letu zaposlenim s statusom delovnega razmerja za nedoločen čas omogočili vključitev v dodatno pokojninsko zavarovanje. Premijo v pokojninski načrt plačujejo tako vključeni zaposleni, kakor tudi delodajalec in sicer v razmerju višine premije 1 : 2. Na dan 31. 12. 2014 je bilo v kolektivni pokojninski načrt dodatnega prostovoljnega pokojninskega zavarovanja vključenih 41 zaposlenih. V skladu z zakonodajo smo v prihodnje dolžni oblikovati tudi sklad iz naslova obveznosti za izplačila jubilejnih nagrad in odpravnin ob upokojitvi zaposlenih.

Z namenom ohranjanja dobrih medsebojnih odnosov med zaposlenimi se enkrat na leto srečamo na že tradicionalnem pohodu zaposlenih ter na decembrskem prednovoletnem srečanju zaposlenih, sicer pa se srečujemo enkrat mesečno, kjer zaposlene sproti informiramo in seznanjamo z dogodki in aktualnimi vsebinami s področja delovanja podjetja.

5 KOMUNICIRANJE IN ODNOSI Z JAVNOSTJO

Komuniciranje in odnosi z javnostjo predstavljajo za podjetje zelo pomemben dejavnik uspešnega delovanja. Veliko pozornosti smo tako namenjali osveščanju ljudi o odgovornem ravnanju z okoljem, predvsem na področju ravnanja z odpadki, pri čemer smo se posluževali oglaševanja preko tradicionalnih medijev – radio, časopis, televizija – lokalnih in tudi širše. Koristne nasvete glede pravilnega ločevanja odpadkov in druge strokovne vsebine s področja delovanja podjetja, je možno najti tudi na spletni strani podjetja www.cerop.si, vsebine povezane z nadgradnjo in modernizacijo obstoječega sistema obdelave odpadkov v okviru II. faze regijskega centra za ravnanje z odpadki Pomurje pa tudi na spletni strani www.zelenirudnik.si.

Med večji »prijem« komunikiranja z okoljem lahko štejemo prodajo komposta I. kvalitete, ki smo ga poimenovali Čisti kompost. Medtem, ko je na začetku prodaje komposta šlo predvsem za prenašanje informacij od ust do ust, smo se v letošnjem letu že začeli pojavljati na nekaterih policah zadrug, čedalje večje povpraševanje po izdelku pa je tudi na sedežu podjetja. Tako z reklamiranjem preko radijev, časopisov, letakov in naše spletne strani na eni strani pridobivamo nove kupce, na drugi strani pa širimo prepoznavnost našega podjetja in njegovega delovanja.

Preko radijskih, televizijskih in časopisnih medijev smo se pojavljali tudi ob dogodkih, ki so se odvijali v okviru podjetja. Ob Dnevu zemlje – 22. aprilu – smo organizirali novinarsko konferenco, kjer smo predstavili rezultate poslovanja preteklega leta, predvsem pa razvojne cilje ter načrtovane investicije. Ob tej priložnosti je bila podpisana tudi pogodba o izgradnji objektov in opreme za proizvodnjo električne in toplotne energije, ki za podjetje predstavlja izjemno pomembno ekonomsko in okoljsko naložbo, ne le z vidika zmanjšanja emisij toplogrednih plinov temveč tudi z vidika znižanja tovrstnih stroškov.

S strokovno znanstvenimi članki smo sodelovali tudi v različnih strokovnih revijah ter brošurah, ki pokrivajo različna področja delovanja. Prepoznavnost podjetja smo širili tudi s svojim logotipom, ki je bil obenem objavljen na nekaterih spletnih straneh ustanoviteljev podjetja in pri poslovnih partnerjih. Enostransko ali dvostransko komuniciranje je potekalo tudi na različnih kongresih in simpozijih ter drugih dogodkih, kot so npr. dan odprtih vrat, na katerih smo se udeležili in na njih prenašali naše poslanstvo in ideje za čim bolj prijaznejši jutri.

V okviru tradicionalnega Dneva odprtih vrat, kjer je bilo vsem obiskovalcem omogočeno, da obišejo naš regijski center in se seznanijo z njegovim delovanjem, je potekala tudi otvoritev izgrajenih objektov kogeneracije.

Glede na to, da v okviru podjetja deluje raziskovalno razvojna skupina Zeleni rudnik Pomurja, v katero so vključeni raziskovalci z različnimi profili znanja, smo vzpostavili sodelovanje tudi z

drugimi raziskovalnimi skupinami in izobraževalnimi inštitucijami. Prav tako smo se udeležili različnih konferenc in strokovnih srečanj, kjer smo predstavili svoje dosežke. Stremimo tudi k izmenjavi strokovnih informacij. V okviru učnega centra »**Zeleni rudnik Pomurja**« smo v letu 2014 organizirali tudi strokovne posvete in delavnice za različne ciljne skupine.

Prav tako smo nudili možnost izvedbe naravoslovnih dni skupinam šolarjev, dijakov ali študentov, s čimer so se lahko neposredno na lokaciji regijskega centra za ravnanje z odpadki seznanili s procesi obdelave in odlaganja ostanka odpadkov po obdelavi.

Za večjo ozaveščenost, večjo stopnjo ločevanja ter večje zadovoljstvo in prepoznavnost med uporabniki naših proizvodov in storitev smo bili na voljo tudi z različnimi navodili in pojasnili s področja dela ter strokovnimi nasveti glede uporabe naših izdelkov.

6 ODNOS DO OKOLJA

Med najpomembnejše dosežke na področju okolja lahko izpostavimo pridobitev okoljevarstvenega dovoljenja, ki smo ga pridobili v mesecu oktobru 2014 za celoten Center za ravnanje z odpadki in s katerim podjetje lahko sedaj nemoteno posluje in dosega tako zastavljene cilje na področju okolja, kot tudi ekonomskih ciljev, ki smo si jih že zastavili v planu za leto 2013 s programom 2013 - 2020. Kot pa smo že zapisali v naših predhodnih poročilih, ostaja naša poglobljena skrb varovati okolje za naše prihajajoče generacije in sicer na način, da bi se čim več odpadkov uporabilo v procesu predelave ali uporabe in čim večje zmanjšanje odloženih količin na odlagališčih, ki pa lahko negativno vplivajo na okolje. Zapisano pa pomeni, da podjetje, poleg spremljanja in upoštevanja zakonodaje, ki narekujejo kako mora podjetje poslovati in se »obnašati« do okolja, poskuša skozi svoj proces poslovanja imeti čim bolj »prijazen« odnos do okolja. Med pomembnejša področja skupaj s pridobitvijo okoljevarstvenega dovoljenja lahko izpostavimo naslednja področja:

1. **Obdelave mešanih komunalnih odpadkov na napravah za mehansko – biološko obdelavo:** V skladu s 5. členom Uredbe o odlagališčih odpadkov (Uradni list RS, št. 10/2014) je dovoljeno odlagati samo obdelane odpadke. V ta namen je bila v sklopu II. faze RCERO Pomurje izgrajena tehnologija za mehansko – biološko obdelavo odpadkov, katere zagon je bil izveden v mesecu februarju 2013 in katere rezultati se že kažejo, predvsem na področju odlaganja preostanka po obdelavi, saj se ta iz meseca v mesec bistveno zmanjšuje. Z manjšo količino odlaganja preostanka po obdelavi se posledično zmanjšujejo razni vplivi na okolje, obenem pa se podaljšuje »življenjska doba« odlagalnega polja. Prav tako preostanek po obdelavi, ki je namenjen odlaganju mora izpolnjevati zahteve iz Uredbe o odlagališčih odpadkov (Uradni list RS, št. 10/2014), kar smo z izvedenimi analizami v letu 2014 tudi zagotovili.
2. **Izvajanje monitoringov ter deratizacije in dezinfekcije v skladu z zakonodajo:** V skladu z Uredbe o odlagališčih odpadkov (Uradni list RS, št. 10/2014) in okoljevarstvenim dovoljenjem podjetje neprestano izvaja različne monitoringe (emisije plinov, izcednih vod in padavinskih vod, podzemnih vod in površinskih vod) ter deratizacije in dezinfekcije na podlagi katerih spremlja parametre, ki pomagajo k prijaznejšemu odnosu do okolja in nadaljnjemu razvoju podjetja.
3. **Delovanje raziskovalne skupine »Zeleni rudnik Pomurja« in razvoj novih, okolju prijaznih proizvodov:** Z namenom, da zagotovimo razvoj podjetja na več področjih dejavnosti, ki bo pomenil na eni strani višjo dodano vrednost in na drugi predvsem zmanjšanje vplivov odpadkov na okolje, smo v letu 2013 ustanovili in registrirali raziskovalno skupino »Zeleni rudnik Pomurja«, katere primarne naloge so: postati licenčni laboratorij za analizo prsti, RDF-a, izcednih vod, kopalnih vod, razvoj novih izdelkov, prijavljanje na projekte, zmanjšanje negativnih vplivov na okolje, ozaveščanje občanov in izobraževanje ter vzpostavitev novih partnerstev. V letu 2014 so bili v sklopu raziskovalne skupine razviti novi proizvodi in naravnih sestavin, ki so do okolja prijazni in s katerimi bomo vračali zemlji primanjkovana hranila. Novi

proizvodi so v končnih testiranjih in bodo za širšo javnost dostopna v drugi polovici leta 2015. V pilotskem rastlinjaku pa že potekajo nova testiranja in poizkusi, za katere se predvideva, da bodo v letu 2015 in bodoče prinesla na tržišče nove, dodatne proizvode.

4. **Osveščanje prebivalstva s pilotskimi projekti, akcija »Ločujmo-Varujmo«:** V podjetju nadaljujemo že tradicionalni projekt »Ločujmo-Varujmo« s katerim najmlajše in nekoliko starejše učimo ločenega zbiranja odpadkov. V zeleni učilnici so tudi v letu 2014 potekala različna izobraževanja in seminarji na temo odpadkov, v sodelovanju z šolami so učenci v našem Centru za ravnanje z odpadki preživeli naravoslovni dan, na dnevu odprtih vrat pa se je podjetje že tradicionalno predstavilo širši javnosti in posamezniku od blizu predstavilo posamezni proces in delo posameznika.
5. **Zagon kogeneracije:** V mesecu oktobru 2014 smo v podjetju zagnali kogeneracijsko enoto na odlagališčni plin. S kogeneracijsko enoto proizvajamo električno in toploto energijo. Predhodno je odlagališčni plin izgoreval na bakli, sedaj pa ga koristno uporabimo. Nastala električna energija se v večini porabi za lastne potrebe. Prav tako porabimo tudi nastalo toploto za pripravo kvalitetnejše energetske bogate frakcije (RDF).

7 UPRAVLJANJE S TVEGANJEM

Vsako podjetje se skozi svoje poslovanje sooča z različnimi tveganji. Da bi se podjetje izognilo nepričakovanim situacijam so potrebna neprestana spremljanja, analize, ocenjevanja in ukrepanja. Pri trenutnem poslovanju našega podjetja lahko upravljanje s tveganji razdelimo v tri podskupine in sicer poslovno tveganje, finančno tveganje in tveganje delovanja.

7.1 Poslovno tveganje

Med poslovno tveganje lahko uvrščamo predvsem nabavno tveganje, razvojno tveganje, kadrovske tveganje, tveganje izgube premoženja, zunanja tveganja, prodajna tveganja in konkurenčno tveganje. Med prej naštetimi tveganji smo v našem podjetju najbolj izpostavljeni naslednjim tveganjem:

- *Nabavno tveganje:* Na področju nabavnega tveganja se soočamo z dvema vrstama tveganja in sicer, da so materiali, ki jih sprejemamo na sortiranje zelo nekakovostni (npr. gospodinjska slabo izvajajo ločeno zbiranje frakcij) in, da se materiali, ki bi morali biti dostavljeni k nam na sortiranje predajo na sortiranje v druge sortirnice po Sloveniji (npr. embalažne sheme preusmerijo sortiranje embalažnih materialov iz območja Pomurja na druge sortirnice po Sloveniji).
- *Razvojno tveganje:* Je predvsem povezano z doseganjem zastavljenih prihodnjih ciljev in izgradenj še neizvršenih investicij. Tukaj ostaja tveganje zamude rokov doseganja zastavljenih ciljev, ki so povezani s pridobivanjem različnih dovoljenj in velikimi finančnimi vložki.
- *Prodajno tveganje:* Ker smo še vedno relativno novi na trgu in še nimamo podrobnega pregleda nad celotnim poslovanjem trga, obenem pa še nimamo veliko pogajalskih izkušenj ter zaposlenega samostojnega komercialista, se podjetje nenehno sooča s tveganjem, saj je na eni strani slabši pogajalec za prodajne cene, obenem pa si konkurenti, ki se na trgu pojavljajo z enakimi materiali zaradi boljših in predvsem dolgotrajnejših izkušenj lahko »izborijo« boljše prodajne pogoje in tako, zavzemajo boljši položaj na trgu.
- *Konkurenčno tveganje:* Ker je v Sloveniji izgrajenih čedalje več sortirnih linij za sortiranje ločenih frakcij, obenem pa zakonodaja narekuje, da shema sama odloča na kateri sortirni liniji se bo njihov delež sortiral, istočasno pa se količina embalažnih materialov ne zvišuje v enakem deležu, kot se povečujejo kapacitete sortirnic, je podjetje neprestano v konkurenčnem tveganju na področju sortiranja ločenih frakcij.

7.2 Finančno tveganje

Pri finančnem tveganju se podjetje lahko sooča z likvidnostnim tveganjem, kreditnim tveganjem, valutnim tveganjem in obrestnim tveganjem. Med prej naštetimi tveganji smo v našem podjetju najbolj izpostavljeni dvema od prej naštetih štirih tveganj in sicer:

- *Likvidnostno tveganje:* V podjetju smo v veliki meri vezano na izvajalce gospodarske javne službe zbiranja določenih vrst komunalnih odpadkov, ki v našem imenu na svojih položnicah zaračunavajo naše storitve in nam morajo prejeta denarna sredstva iz našega dela tedensko prenakazovati in kjer lahko pride do začasnih likvidnostnih težav v primeru neizpolnjevanj pogodbenih obveznosti iz naslova prenakazovanja denarnih sredstev.
- *Valutno tveganje:* Zaradi težkega izpolnjevanja pogodbenih zahtev na področju plačevanja svojih obveznosti, poslovni partnerji neprestano zaprošajo za podaljševanje valut. Tako je z določenimi poslovnimi partnerji odobrena že 45 ali celo 60 dnevni valutni rok, kar posledično pomeni, da smo neprestano izpostavljeni tveganjem na tem področju.

7.3 Tveganje delovanja

Za uspešno delovanje vsakega podjetja je zelo pomembno, da na trgu posluje konkurenčno, obenem pa svoje poslovanje izvaja v skladu z zakonodajo. Pri tveganju delovanja je naše podjetje izpostavljeno naslednjim tveganjem:

- *Proizvodno tveganje:* Kljub temu, da imamo v upravljanju center, ki razpolaga z najsodobnejšo tehnologijo, pa ostaja veliko tveganje na področju proizvodnje in sicer zaradi morebitnih okvar in težavnosti pridobitve nadomestnih delov. Tako lahko zaradi strojeloma na določeni opremi pride do zastoja celotnega obrata, kar posledično pomeni, da ne moremo v določenem roku izvesti pogodbenih obveznosti. Ker se v podjetju velik del obdelave/sortiranja izvaja obenem tudi ročno, kar pomeni, da je prisotno fizično delo človeka, smo dodatno izpostavljeni tveganju in sicer na področju nepravilnega ali površnega sortiranja materialov in bolniškimi izpadom, ki dodatno oslabijo kakovost in količino dela.
- *Informacijsko tveganje:* se kaže v neizpopolnjenih informacijskih programih, ki ne dosegajo zahtev poslovanja, izgubi arhivskih podatkov, nepravilni vzpostavitvi arhivskih podatkov in neznanju dela z računalniškimi programi podjetja.
- *Okoljsko tveganje:* podjetje se pri poslovanju sooča s strogo zakonodajo, ki jo mora dosledno upoštevati. V primeru neupoštevanja oziroma kršenja zakonskih določil, lahko pride do prepovedi poslovanja ali nezmožnosti poslovanja zaradi pomanjkanja dovoljenj zaradi sprememb v zakonodaji ali zamude pri izdaji posameznih dovoljenj.
- *Požarno tveganje:* podjetje je pri svojem poslovanju neprestano izpostavljeno požarnemu tveganju, saj se odpadki, ki je odložen na odlagališču lahko zaradi vsebine posameznih snovi vname. Tako, kot na odlagališču, so prisotni različni vnetljivi odpadki tudi v sortirnici za ločene frakcije, MBO prostorih in v hali za nevarne odpadke. V hlah,

kjer so zaprti prostori in so prisotni materiali, ki so namenjeni nadaljnji prodaji so izpostavljeni še večjemu tveganju, saj bi v primeru požara izgubili surovine za nadaljnjo prodajo.

- *Davčno tveganje*: so lahko posledica ne spremljanja sprememb na področju nove zakonodaje ali nepravilni uvedbi sprememb na področju sprememb davčne zakonodaje.

8 PRIČAKOVANI RAZVOJ PODJETJA V LETU 2015

Izhodišče za poslovni program dela v letu 2015 ostane sprejet Srednjeročni načrt razvoja podjetja za obdobje 2013 - 2020, ki sloni, tako na doseganju ekonomskih kot okoljskih ciljev, povezanih z obdelavo in odlaganjem odpadkov, k temu pa dodajamo razvojni program, s katerim širimo območje delovanja podjetja tudi na tisti del piramide prioritet ravnanja z odpadki, ki je povezana s ponovno uporabo izdelkov. Pred nami je tako nov izziv, ki je povezan s pridobitvijo različnih standardov kakovosti, pri čemer pa je potrebno predhodno urediti še nekatere segmente na področju ravnanja z odpadki, ki nam v celotni piramidi manjkajo.

Ker še vedno ostaja prioritetni cilj podjetja, da z optimalnim delovanjem na področju obdelave odpadkov dosežemo maksimalne rezultate, povezane s pripravo reciklatov (odpadki kot surovina) po sistemu sortiranja vseh oblik odpadkov, njihove predelave oziroma obdelave, bomo tudi v letu 2015 pri opredeljevanju okoljskih ciljev ostali na enaki prioriteti kot v preteklih letih. Kot se je pokazalo v zadnjem poslovnem letu 2014, je zaradi ekonomike poslovanja na eni strani in usmeritve, da ostanejo cene javne storitve na dosednji ravni tudi v letu 2015, predvideno, da bo podjetje to vrzel zapolnjevalo z dodatnimi količinami mešanih in vseh drugih odpadkov iz drugih območij v državi.

Podjetje je s pridobitvijo okoljevarstvenega dovoljenja ob koncu leta 2014 in uporabnega dovoljenja v začetku leta 2015 v celoti gledano z vidika upravnih postopkov zaključilo postopke povezane z investicijo v I. in II. fazo izgradnje regijskega centra za ravnanje z odpadki. To pa pomeni, da bodo naše smernice razvoja dejavnosti v prihodnje morale upoštevati določila teh upravnih aktov, predvsem ko govorimo o delovanju podjetja, povezanem z okoljsko problematiko.

V letu 2015 si tako v podjetju postavljamo naslednje poslovne in razvojne cilje:

1. Prvi poslovni cilj v letu 2015 je nadaljnje zmanjšanje količin odlaganja odpadkov;
2. Drugi poslovni cilj v letu 2015 je pridobitev dovoljenja za odlaganje odpadkov na odlagališču v Dolgi vasi;
3. Tretji poslovni cilj v letu 2015 je pridelava kvalitetnih kompostov iz bio odpadkov;
4. Četrty poslovni cilj v letu 2015 je začetek proizvodnje kompozita CEROPIT;
5. Peti poslovno - razvojni cilj v letu 2015 je priprava goriva iz ostankov po sortiranju (SRF);
6. Šesti poslovni – razvojni cilj v letu 2015 je priprava in prodaja izboljševalcev tal iz komposta in bio oglja;
7. Sedmi poslovno - razvojni cilj v letu 2015 je obnavljanje (ponovna uporaba) zavrženih izdelkov ter
8. Ostali razvojni cilji podjetja v letu 2015 - Razvoj storitev povezanih z analizo zemlje in pripravo ustreznih mešanic za alternativna naravna gnojila iz bio odpadkov in drugih substanc je ena od poslovnih priložnosti, ki jih je smiselno čim prej uresničiti.

9 ANALIZA USPEŠNOSTI POSLOVANJA – KAZALNIKI

Vrednost kazalnika		Vrednost kazalnika		Index 14/13
TEKOČE LETO	PRETEKLO LETO	TEKOČE LETO	PRETEKLO LETO	
2014	2013	2014	2013	

TEMELJNI KAZALNIKI STANJA FINANCIRANJA (VLAGANJA) (SRS 29.29)

- stopnja lastniškosti financiranja

kapital	1.605.976	740.445	0,30	0,19	157
obveznosti do virov sredstev	5.402.585	3.899.739			

- stopnja dolgoročnosti financiranja

vsota kapitala in dolgoročnih dolgov (skupaj z rezervacijami) ter dolgoročnih pasivnih časovnih razmejitev	4.436.481	2.487.410	0,82	0,64	129
obveznosti do virov sredstev	5.402.585	3.899.739			

TEMELJNI KAZALNIKI STANJA INVESTIRANJA (NALOŽBENJA) (SRS 29.30)

- stopnja osnovnosti investiranja

osnovna sredstva (po knjigovodski vrednosti)	1.825.497	405.911	0,34	0,10	325
sredstva	5.402.585	3.899.738			

- stopnja dolgoročnosti investiranja

vsota osnovnih sredstev in dolgoročnih aktivnih časovnih razmejitev (po knjigovodski vrednosti), naložbenih nepremičnin, dolgoročnih finančnih naložb in dolgoročnih poslovnih terjatev	1.826.497	406.911	0,34	0,10	324
sredstva	5.402.585	3.899.738			

TEMELJNI KAZALNIKI VODORAVNEGA FINANČNEGA USTROJA (SRS 29.31.)

- koeficient kapitalske pokritosti osnovnih sredstev

kapital	1.605.976	740.445	0,88	1,82	48
osnovna sredstva (po knjigovodski vrednosti)	1.825.497	405.911			

- koeficient neposredne pokritosti kratkoročnih obveznosti (hitri koeficient)

likvidna sredstva	2.065.203	1.921.607	3,22	5,04	64
kratkoročne obveznosti	641.036	381.350			

- koeficient pospešene pokritosti kratkoročnih obveznosti (pospešeni koeficient)

vsota likvidnih sredstev in kratkoročnih terjatev	3.523.793	3.478.722	5,50	9,12	60
kratkoročne obveznosti	641.036	381.350			

- koeficient kratkoročne pokritosti kratkoročnih obveznosti (kratkoročni koeficient)

kratkoročna sredstva	3.523.793	3.478.722	5,50	9,12	60
kratkoročne obveznosti	641.036	381.350			

TEMELJNI KAZALNIKI GOSPODARNOSTI (SRS 29.33.)

- koeficient gospodarnosti poslovanja

poslovni prihodki	6.229.456	4.783.173	1,12	1,04	108
poslovni odhodki	5.558.986	4.620.907			

10 DOGODKI PO BILANCI STANJA

Po datumu bilance stanja ni bilo dogodkov, ki bi pomembno vplivali na računovodske izkaze leta 2014.

11 IZJAVA O ODGOVORNOSTI UPRAVE ZA RAČUNOVODSKE IZKAZE DRUŽBE JAVNEGA PODJETJA CENTER ZA RAVNANJE Z ODPADKI PUCONCI D.O.O.

Uprava Javnega podjetja center za ravnanje z odpadki Puconci d.o.o. potrjuje računovodske izkaze za poslovno leto, končano na dan 31. december 2014, uporabljene računovodske usmeritve in pojasnila k računovodskim izkazom.

Uprava je odgovorna za pripravo letnega poročila, tako da letno poročilo predstavlja resnično in pošteno sliko premoženja družbe in izidov njenega poslovanja.

Uprava je odgovorna tudi za ustrezno vodeno računovodstvo, sprejem ustreznih ukrepov za zavarovanje premoženja in preprečevanje ter odkrivanje prevar in drugih nepravilnosti in nezakonnosti.

Uprava potrjuje, da so bile uporabljene ustrezne računovodske usmeritve, izdelane po načelu previdnosti in dobrega gospodarjenja.

Uprava tudi potrjuje, da so računovodski izkazi skupaj s pojasnili, izdelani na osnovi predpostavke o nadaljnjem poslovanju družbe ter v skladu z veljavno zakonodajo in s Slovenskimi računovodskimi standardi.

Kraj in datum: Vaneča, marec 2015

CENTER ZA RAVNANJE
Z ODPADKI
PUCONCI d.o.o. s

Direktor:
FRANC CIPOT



FINANČNI DEL LETNEGA POROČILA ZA LETO 2014**12 IZKAZ CELOTNEGA VSEOBSEGAJOČEGA DONOSA**

(v EUR)		2014	2013	Indeks 14/13
1.	Čisti prihodki od prodaje	6.229.456	4.783.173	130
2.	Sprememba vrednosti zalog proizvodov in nedokončane proizvodnje	-	-	
3.	Usredstveni lastni proizvodi in lastne storitve	-	-	
4.	Drugi poslovni prihodki (s prevrednotovalnimi prihodki)	-	-	
5.	Stroški blaga, materiala in storitev	2.997.174	2.413.290	124
	a) Nabavna vrednost prodanega blaga in materiala ter stroški porabljenega mat.	742.995	643.920	115
	b) Stroški storitev	2.254.178	1.769.370	127
6.	Stroški dela	1.527.731	1.312.893	116
	a) Stroški plač	1.096.507	965.804	114
	b) Stroški socialnih in pokojninskih zavarovanj	199.258	157.010	127
	c) Drugi stroški dela	231.966	190.079	122
7.	Odpisi vrednosti	238.282	73.089	326
	a) Amortizacija	73.789	57.610	128
	b) Prevrednot. posl. odhodki pri neopr..sred., opr. osn. sredstvih in nal. nepr.	81	-	-
	c) Prevrednotovalni poslovni odhodki pri obratnih sredstvih	164.412	15.480	1.062
8.	Drugi poslovni odhodki	795.800	821.634	97
9.	Finančni prihodki iz deležev	-	-	-
	a) Finančni prihodki iz deležev v družbah v skupini	-	-	-
	b) Finančni prihodki iz deležev v pridruženih družbah	-	-	-
	c) Finančni prihodki iz deležev v drugih družbah	-	-	-
	č) Finančni prihodki iz drugih naložb	-	-	-
10.	Finančni prihodki iz danih posojil	39.788	30.619	130
	a) Finančni prihodki iz posojil, danih družbam v skupini	-	-	-
	b) Finančni prihodki iz posojil, danih drugim	39.788	30.619	130
11.	Finančni prihodki iz poslovnih terjatev	1.250	1.808	69
	a) Finančni prihodki iz poslovnih terjatev do družb v skupini	-	-	-
	b) Finančni prihodki iz poslovnih terjatev do drugih	1.250	1.808	69
12.	Finančni odhodki iz oslabitve in odpisov finančnih naložb	-	-	-
13.	Finančni odhodki iz finančnih obveznosti	92	87	106
	a) Finančni odhodki iz posojil, prejetih od družb v skupini	-	-	-
	b) Finančni odhodki iz posojil, prejetih od bank	-	-	-
	c) Finančni odhodki iz izdanih obveznic	-	-	-
	č) Finančni odhodki iz drugih finančnih obveznosti	92	87	106
14.	Finančni odhodki iz poslovnih obveznosti	-	-	-
	a) Finančni odhodki iz poslovnih obveznosti do družb v skupini	-	-	-
	b) Finančni odhodki iz obveznosti do dobaviteljev in meničnih obveznosti	-	-	-
	c) Finančni odhodki iz drugih poslovnih obveznosti	-	-	-
15.	Drugi prihodki	206.635	105.189	196
16.	Drugi odhodki	11.332	4.212	269
17.	Davek iz dobička	41.188	28.196	146
18.	Odloženi davki	-	-	-
19.	Čisti poslovni izid obračunskega obdobja	865.532	267.387	324
20.	Spremembe presežka iz prevrednotenja neopredmetenih sredstev in opredmetenih osnovnih sredstev	-	-	-
21.	Spremembe presežka iz prevrednotenja finančnih sredstev, razpoložljivih za prodajo	-	-	-
22.	Dobički in izgube, ki izhajajo iz pretvorbe računovodskih izkazov družb v tujini (vplivi sprememb deviznih tečajev)	-	-	-
23.	Aktuarski dobički in izgube programov z določenimi zasluzki (zasluzki zaposlencev)	-	-	-
24.	Druge sestavine vseobsegajočega donosa	-	-	-
25.	Celotni vseobsegajoči donos obračunskega obdobja	865.532	267.387	324

13 BILANCA STANJA

(v EUR)	31.12.2014	31.12.2013	Indeks 14/13
SREDSTVA			
A. Dolgoročna sredstva	1.826.497	406.911	449
I. Neopredmetena sredstva in dolgoročne aktivne časovne razmejitve	2.720	5.106	53
1. Dolgoročne premoženjske pravice	2.720	5.106	53
2. Dobro ime	-	-	-
3. Predujmi za neopredmetena sredstva	-	-	-
4. Dolgoročno odloženi stroški razvijanja	-	-	-
5. Druga neopredmetena sredstva	-	-	-
6. Dolgoročne aktivne časovne razmejitve	-	-	-
II. Opredmetena osnovna sredstva	1.822.777	400.805	455
1. Zemljišča in zgradbe	691.417	106.178	651
a) Zemljišča	424.518	106.178	400
b) Zgradbe	266.899	-	-
2. Proizvajalne naprave in stroji	-	-	-
3. Druge naprave in oprema	881.374	264.336	333
4. Biološka sredstva	-	-	-
5. Opredmetena osnovna sredstva, ki se pridobivajo	249.987	30.292	825
a) Opredmetena osnovna sredstva v gradnji in izdelavi	249.987	30.292	825
b) Predujmi za pridobitev opredmetenih osnovnih sredstev	-	-	-
III. Naložbene nepremičnine	-	-	-
IV. Dolgoročne finančne naložbe	1.000	1.000	100
1. Dolgoročne finančne naložbe, razen posojil	1.000	1.000	100
a) Delnice in deleži v družbah v skupini	-	-	-
b) Delnice in deleži v pridruženih družbah	-	-	-
c) Druge delnice in deleži	-	-	-
č) Druge dolgoročne finančne naložbe	1.000	1.000	100
2. Dolgoročna posojila	-	-	-
a) Dolgoročna posojila družbam v skupini	-	-	-
b) Dolgoročna posojila drugim	-	-	-
c) Dolgoročno nevplačani vpoklicani kapital	-	-	-
V. Dolgoročne poslovne terjatve	-	-	-
1. Dolgoročne poslovne terjatve do družb v skupini	-	-	-
2. Dolgoročne poslovne terjatve do kupcev	-	-	-
3. Dolgoročne poslovne terjatve do drugih	-	-	-
VI. Odložene terjatve za davek	-	-	-
B. Kratkoročna sredstva	3.523.793	3.478.722	101
I. Sredstva (skupine za odtujitev) za prodajo	-	-	-
II. Zaloge	-	-	-
1. Material	-	-	-
2. Nedokončana proizvodnja	-	-	-
3. Proizvodi in trgovsko blago	-	-	-
4. Predujmi za zaloge	-	-	-
III. Kratkoročne finančne naložbe	-	-	-
1. Kratkoročne finančne naložbe, razen posojil	-	-	-
a) Delnice in deleži v družbah v skupini	-	-	-
b) Druge delnice in deleži	-	-	-
c) Druge kratkoročne finančne naložbe	-	-	-
2. Kratkoročna posojila	-	-	-
a) Kratkoročna posojila družbam v skupini	-	-	-
b) Kratkoročna posojila drugim	-	-	-
c) Kratkoročno nevplačani vpoklicani kapital	-	-	-
IV. Kratkoročne poslovne terjatve	1.458.591	1.557.114	94
1. Kratkoročne poslovne terjatve do družb v skupini	-	-	-
2. Kratkoročne poslovne terjatve do kupcev	1.377.056	1.491.868	92
3. Kratkoročne poslovne terjatve do drugih	81.535	65.246	125
V. Denarna sredstva	2.065.203	1.921.607	107
C. Kratkoročne aktivne časovne razmejitve	52.294	14.105	371
Zabilančna sredstva	1.464.567	1.193.363	123
SKUPAJ SREDSTVA	5.402.585	3.899.738	139

(v EUR)		31.12.2014	31.12.2013	Indeks 14/13
OBVEZNOSTI DO VIROV SREDSTEV				
A.	Kapital	1.605.976	740.445	217
I.	Vpoklicani kapital	123.413	123.413	100
	1. Osnovni kapital	123.413	123.413	100
	2. Nepoklicani kapital (kot odbitna postavka)	-	-	-
II.	Kapitalske rezerve	-	-	-
III.	Rezerve iz dobička	12.341	12.341	100
	1. Zakonske rezerve	12.341	12.341	100
	2. Rezerve za lastne delnice in lastne poslovne deleže	-	-	-
	3. Lastne delnice in lastni poslovni deleži (kot odbitna postavka)	-	-	-
	4. Statutarne rezerve	-	-	-
	5. Druge rezerve iz dobička	-	-	-
IV.	Presežek iz prevrednotenja	-	-	-
V.	Preneseni čisti poslovni izid	604.691	337.303	179
VI.	Čisti poslovni izid poslovnega leta	865.532	267.387	324
B.	Rezervacije in dolgoročne pasivne časovne razmejitev	2.830.505	1.746.965	162
	1. Rezervacije za pokojnine in podobne obveznosti	-	-	-
	2. Druge rezervacije	2.584.505	1.746.965	148
	3. Dolgoročne pasivne časovne razmejitev	246.000	-	-
C.	Dolgoročne obveznosti	-	-	-
I.	Dolgoročne finančne obveznosti	-	-	-
	1. Dolgoročne finančne obveznosti do družb v skupini	-	-	-
	2. Dolgoročne finančne obveznosti do bank	-	-	-
	3. Dolgoročne obveznosti na podlagi obveznic	-	-	-
	4. Druge dolgoročne finančne obveznosti	-	-	-
II.	Dolgoročne poslovne obveznosti	-	-	-
	1. Dolgoročne poslovne obveznosti do družb v skupini	-	-	-
	2. Dolgoročne poslovne obveznosti do dobaviteljev	-	-	-
	3. Dolgoročne menične obveznosti	-	-	-
	4. Dolgoročne poslovne obveznosti na podlagi predujmov	-	-	-
	5. Druge dolgoročne poslovne obveznosti	-	-	-
III.	Odložene obveznosti za davek	-	-	-
Č.	Kratkoročne obveznosti	641.036	381.350	168
I.	Obveznosti, vključene v skupine za odtujitev	-	-	-
II.	Kratkoročne finančne obveznosti	-	-	-
	1. Kratkoročne finančne obveznosti do družb v skupini	-	-	-
	2. Kratkoročne finančne obveznosti do bank	-	-	-
	3. Kratkoročne obveznosti na podlagi obveznic	-	-	-
	4. Druge kratkoročne finančne obveznosti	-	-	-
III.	Kratkoročne poslovne obveznosti	641.036	381.350	168
	1. Kratkoročne poslovne obveznosti do družb v skupini	-	-	-
	2. Kratkoročne poslovne obveznosti do dobaviteljev	475.294	242.734	196
	3. Kratkoročne menične obveznosti	-	-	-
	4. Kratkoročne poslovne obveznosti na podlagi predujmov	-	446	-
	5. Druge kratkoročne poslovne obveznosti	165.742	138.170	120
D.	Kratkoročne pasivne časovne razmejitev	325.068	1.030.979	32
	Zabilančne obveznosti	1.464.567	1.193.363	123
	SKUPAJ OBVEZNOSTI DO VIROV SREDSTEV	5.402.585	3.899.739	139

14 IZKAZ DENARNEGA TOKA

(v EUR)		2014	2013
A.	Denarni tokovi pri poslovanju		
a)	Postavke izkaza poslovnega izida		
	Poslovni prihodki (razen za prevrednotenje) in finančni prihodki iz poslovnih terjatev	6.437.341	4.890.170
	Poslovni odhodki brez amortizacije (razen za prevredn.) in finančni odh. iz posl. obveznosti	(5.496.529)	(4.567.509)
	Davki iz dobička in drugi davki, ki niso zajeti v poslovnih odhodkih	(41.188)	(28.196)
		899.624	294.465
b)	Spremembe čistih obratnih sredstev (in časovnih razmejitev, rezervacij ter odloženih terjatev in obveznosti za davek) poslovnih postavk bilance stanja		
	Začetne manj končne poslovne terjatve	88.259	(255.239)
	Začetne manj končne aktivne časovne razmejitve	(38.189)	12.172
	Začetne manj končne odložene terjatve za davek	-	-
	Začetna manj končna sredstva (skupine za odtujitev) za prodajo	-	-
	Začetne manj končne zaloge	-	-
	Končni manj začetni poslovni dolgovi	259.686	(482.213)
	Končne manj začetne pasivne časovne razmejitve in rezervacije	377.628	1.479.941
	Končne manj začetne odložene obveznosti za davek	-	-
		687.385	754.661
c)	Prebitek prejemkov pri poslovanju ali prebitek izdatkov pri poslovanju (a + b)	1.587.009	1.049.126
B.	Denarni tokovi pri naložbenju		
a)	Prejemki pri naložbenju		
	Prejemki od dobljenih obresti in deležev v dobičku, ki se nanašajo na naložbenje	50.053	21.573
	Prejemki od odtujitve neopredmetenih sredstev	-	-
	Prejemki od odtujitve opredmetenih osnovnih sredstev	-	-
	Prejemki od odtujitve naložbenih nepremičnin	-	-
	Prejemki od odtujitve dolgoročnih finančnih naložb	-	-
	Prejemki od odtujitve kratkoročnih finančnih naložb	-	-
		50.053	21.573
b)	Izdatki pri naložbenju		
	Izdatki za pridobitev neopredmetenih sredstev	(400)	(495)
	Izdatki za pridobitev opredmetenih osnovnih sredstev	(1.492.975)	(41.332)
	Izdatki za pridobitev naložbenih nepremičnin	-	-
	Izdatki za pridobitev dolgoročnih finančnih naložb	-	(1.000)
	Izdatki za pridobitev kratkoročnih finančnih naložb	-	-
		(1.493.375)	(42.827)
c)	Prebitek prejemkov pri naložbenju ali prebitek izdatkov pri naložbenju (a + b)	(1.443.322)	(21.254)
C.	Denarni tokovi pri financiranju		
a)	Prejemki pri financiranju		
	Prejemki od vplačanega kapitala	-	-
	Prejemki od povečanja dolgoročnih finančnih obveznosti	-	-
	Prejemki od povečanja kratkoročnih finančnih obveznosti	-	-
b)	Izdatki pri financiranju		
	Izdatki za dane obresti, ki se nanašajo na financiranje	(92)	(87)
	Izdatki za vračila kapitala	-	-
	Izdatki za odplačila dolgoročnih finančnih obveznosti	-	-
	Izdatki za odplačila kratkoročnih finančnih obveznosti	-	-
	Izdatki za izplačila dividend in drugih deležev v dobičku	-	-
		(92)	(87)
c)	Prebitek prejemkov pri financiranju ali prebitek izdatkov pri financiranju (a + b)	(92)	(87)
Č.	Končno stanje denarnih sredstev	2.065.203	1.921.607
x)	Denarni izid v obdobju (seštevek prebitkov Ac, Bc in Cc)	143.595	1.027.786
y)	Začetno stanje denarnih sredstev	1.921.607	893.821

15 IZKAZ GIBANJA KAPITALA OD 01. 01. 2014 DO 31. 12. 2014

		Vpoklicani kapital		Kapitalske rezerve	Rezerve iz dobička					Presežek iz prevrednotenja	Preneseni čisti poslovni izid		Čisti poslovni izid poslovnega leta		SKUPAJ KAPITAL
		I		II	III					IV	V		VI		
		Osnovni kapital	Nevpoklicani kapital (odbitna postavka)		Zakonske rezerve	Rezerve za lastne delnice in lastne poslovne deleže	Lastne delnice in lastni poslovni deleži (odbitna postavka)	Statutarne rezerve	Druge rezerve iz dobička		Preneseni čisti dobiček	Prenesena čista izguba	Čisti dobiček poslovnega leta	Čista izguba poslovnega leta	
(v EUR)	I/1	I/2	II	III/1	III/2	III/3	III/4	III/5	IV	V/1	V/2	VI/1	VI/2		
A.1.	Stanje 31. decembra 2013	123.413	-	-	12.341	-	-	-	-	-	337.303	-	267.387	-	740.445
a)	Preračuni za nazaj (popravek napak)	-	-	-	-	-	-	-	-	-	-	-	-	-	-
b)	Prilagoditve za nazaj (spremembe računovodskih usmeritev)	-	-	-	-	-	-	-	-	-	-	-	-	-	-
A.2.	Stanje 1. januarja 2014	123.413	-	-	12.341	-	-	-	-	-	337.303	-	267.387	-	740.445
B.1.	Spremembe lastniškega kapitala-transakcije z lastniki	-	-	-	-	-	-	-	-	-	-	-	-	-	-
a)	Vpis vpoklicanega osnovnega kapitala (vplačila kapitala)	-	-	-	-	-	-	-	-	-	-	-	-	-	-
b)	Vpis nevpoklicanega osnovnega kapitala	-	-	-	-	-	-	-	-	-	-	-	-	-	-
c)	Vpoklic vpisanega osnovnega kapitala	-	-	-	-	-	-	-	-	-	-	-	-	-	-
č)	Vnos dodatnih vplačil kapitala	-	-	-	-	-	-	-	-	-	-	-	-	-	-
d)	Nakup lastnih delnic in lastnih poslovnih deležev	-	-	-	-	-	-	-	-	-	-	-	-	-	-
e)	Odtujitev oziroma umik lastnih delnic in lastnih poslovnih deležev	-	-	-	-	-	-	-	-	-	-	-	-	-	-
f)	Vračilo kapitala	-	-	-	-	-	-	-	-	-	-	-	-	-	-
g)	Izplačilo dividend	-	-	-	-	-	-	-	-	-	-	-	-	-	-
h)	Izplačilo nagrad organom vodenja	-	-	-	-	-	-	-	-	-	-	-	-	-	-
i)	Druge spremembe lastniškega kapitala	-	-	-	-	-	-	-	-	-	-	-	-	-	-
B.2.	Celotni vseobsegajoči donos poročevalskega obdobja	-	-	-	-	-	-	-	-	-	-	-	865.532	-	865.532
a)	Vnos čistega poslovnega izida poročevalskega obdobja	-	-	-	-	-	-	-	-	-	-	-	865.532	-	865.532
b)	Sprememba presežka iz prevrednotenja neopredmetenih sredstev	-	-	-	-	-	-	-	-	-	-	-	-	-	-
c)	Sprememba presežka iz prevrednotenja opredm. osn. sredstev	-	-	-	-	-	-	-	-	-	-	-	-	-	-
č)	Sprememba presežka iz prevrednotenja finančnih naložb	-	-	-	-	-	-	-	-	-	-	-	-	-	-
d)	Druge sestavine vseobsegajočega donosa poročevalskega obdobja	-	-	-	-	-	-	-	-	-	-	-	-	-	-
B.3.	Spremembe v kapitalu	-	-	-	-	-	-	-	-	-	267.387	-	(267.387)	-	-
a)	Razporeditev preostalega dela čistega dobička primerjalnega poročevalskega obdobja na druge sestavine kapitala	-	-	-	-	-	-	-	-	-	267.387	-	(267.387)	-	-
b)	Razporeditev dela čistega dobička poročevalskega obdobja na druge sestavine kapitala po sklepu organov vodenja in nadzora	-	-	-	-	-	-	-	-	-	-	-	-	-	-
c)	Razporeditev dela čistega dobička za oblikovanje dodatnih rezerv po sklepu skupščine	-	-	-	-	-	-	-	-	-	-	-	-	-	-
č)	Poravnave izgube kot odbitne sestavine kapitala	-	-	-	-	-	-	-	-	-	-	-	-	-	-
d)	Oblikovanje rezerv za lastne delnice in lastne poslovne deleže iz drugih sestavin kapitala	-	-	-	-	-	-	-	-	-	-	-	-	-	-
e)	Sprostitev rezerv za lastne delnice in lastne poslovne deleže ter razporeditev na druge sestavine kapitala	-	-	-	-	-	-	-	-	-	-	-	-	-	-
f)	Druge spremembe v kapitalu	-	-	-	-	-	-	-	-	-	-	-	-	-	-
C.	Končno stanje poročevalskega obdobja	123.413	-	-	12.341	-	-	-	-	-	604.691	-	865.532	-	1.605.976
	BILANČNI DOBIČEK 2014	-	-	-	-	-	-	-	-	-	604.691	-	865.532	-	1.470.223

16 IZKAZ GIBANJA KAPITALA OD 01. 01. 2013 DO 31. 12. 2013

		Vpoklicani kapital		Kapitalske rezerve	Rezerve iz dobička					Presežek iz prevrednotenja	Preneseni čisti poslovni izid		Čisti poslovni izid poslovnega leta		SKUPAJ KAPITAL
		I		II	III					IV	V		VI		
		Osnovni kapital	Nevpoklicani kapital (odbitna postavka)		Zakonske rezerve	Rezerve za lastne delnice in lastne poslovne deleže	Lastne delnice in lastni poslovni deleži (odbitna postavka)	Statutarne rezerve	Druge rezerve iz dobička		Preneseni čisti dobiček	Prenesena čista izguba	Čisti dobiček poslovnega leta	Čista izguba poslovnega leta	
(v EUR)	I/1	I/2	II	III/1	III/2	III/3	III/4	III/5	IV	V/1	V/2	VI/1	VI/2		
A.1.	Stanje 31. decembra 2012	123.413	-	-	12.341	-	-	-	-	-	268.658	-	68.645	-	473.057
a)	Preračuni za nazaj (popravek napak)	-	-	-	-	-	-	-	-	-	-	-	-	-	-
b)	Prilagoditve za nazaj (spremembe računovodskih usmeritev)	-	-	-	-	-	-	-	-	-	-	-	-	-	-
A.2.	Stanje 1. januarja 2013	123.413	-	-	12.341	-	-	-	-	-	268.658	-	68.645	-	473.057
B.1.	Spremembe lastniškega kapitala-transakcije z lastniki	-	-	-	-	-	-	-	-	-	-	-	-	-	-
a)	Vpis vpoklicanega osnovnega kapitala (vplačila kapitala)	-	-	-	-	-	-	-	-	-	-	-	-	-	-
b)	Vpis nevpoklicanega osnovnega kapitala	-	-	-	-	-	-	-	-	-	-	-	-	-	-
c)	Vpoklic vpisanega osnovnega kapitala	-	-	-	-	-	-	-	-	-	-	-	-	-	-
č)	Vnos dodatnih vplačil kapitala	-	-	-	-	-	-	-	-	-	-	-	-	-	-
d)	Nakup lastnih delnic in lastnih poslovnih deležev	-	-	-	-	-	-	-	-	-	-	-	-	-	-
e)	Odtujitev oziroma umik lastnih delnic in lastnih poslovnih deležev	-	-	-	-	-	-	-	-	-	-	-	-	-	-
f)	Vračilo kapitala	-	-	-	-	-	-	-	-	-	-	-	-	-	-
g)	Izplačilo dividend	-	-	-	-	-	-	-	-	-	-	-	-	-	-
h)	Izplačilo nagrad organom vodenja	-	-	-	-	-	-	-	-	-	-	-	-	-	-
i)	Druge spremembe lastniškega kapitala	-	-	-	-	-	-	-	-	-	-	-	-	-	-
B.2.	Celotni vseobsegajoči donos poročevalskega obdobja	-	-	-	-	-	-	-	-	-	-	-	267.387	-	267.387
a)	Vnos čistega poslovnega izida poročevalskega obdobja	-	-	-	-	-	-	-	-	-	-	-	267.387	-	267.387
b)	Sprememba presežka iz prevrednotenja neopredmetenih sredstev	-	-	-	-	-	-	-	-	-	-	-	-	-	-
c)	Sprememba presežka iz prevrednotenja opredm.osn.sredstev	-	-	-	-	-	-	-	-	-	-	-	-	-	-
č)	Sprememba presežka iz prevrednotenja finančnih naložb	-	-	-	-	-	-	-	-	-	-	-	-	-	-
d)	Druge sestavine vseobsegajočega donosa poročevalskega obdobja	-	-	-	-	-	-	-	-	-	-	-	-	-	-
B.3.	Spremembe v kapitalu	-	-	-	-	-	-	-	-	-	68.645	-	(68.645)	-	-
a)	Razporeditev preostalega dela čistega dobička primerjalnega poročevalskega obdobja na druge sestavine kapitala	-	-	-	-	-	-	-	-	-	68.645	-	(68.645)	-	-
b)	Razporeditev dela čistega dobička poročevalskega obdobja na druge sestavine kapitala po sklepu organov vodenja in nadzora	-	-	-	-	-	-	-	-	-	-	-	-	-	-
c)	Razporeditev dela čistega dobička za oblikovanje dodatnih rezerv po sklepu skupščine	-	-	-	-	-	-	-	-	-	-	-	-	-	-
č)	Poravnave izgube kot odbitne sestavine kapitala	-	-	-	-	-	-	-	-	-	-	-	-	-	-
d)	Oblikovanje rezerv za lastne delnice in lastne poslovne deleže iz drugih sestavin kapitala	-	-	-	-	-	-	-	-	-	-	-	-	-	-
e)	Sprostitev rezerv za lastne delnice in lastne poslovne deleže ter razporeditev na druge sestavine kapitala	-	-	-	-	-	-	-	-	-	-	-	-	-	-
f)	Druge spremembe v kapitalu	-	-	-	-	-	-	-	-	-	-	-	-	-	-
C.	Končno stanje poročevalskega obdobja	123.413	-	-	12.341	-	-	-	-	-	337.303	-	267.387	-	740.445
	BILANČNI DOBIČEK 2013	-	-	-	-	-	-	-	-	-	337.303	-	267.387	-	604.690

17 RAZKRITJA IZKAZA POSLOVNEGA IZIDA PO DEJAVNOSTIH ZA LETO 2014

V skladu z Uredbo o metodologiji za oblikovanje cen storitev obveznih občinskih gospodarskih javnih služb varstva okolja (Uradni list RS, št. 87/2012 z dne 16. 11. 2012; spremembe Uradni list RS, št. 109/2012 z dne 31. 12. 2012) v podjetju delimo prihodke in stroške podjetja po temeljnih dejavnostih podjetja in stroškovnih mestih.

Med temeljne dejavnosti podjetja se štejejo naslednje dejavnosti:

1. **Gospodarska javna služba zbiranja določenih vrst komunalnih odpadkov:** Med to dejavnost štejemo izvajanje dejavnosti zbiranja v KS Puconci, KS Vaneča, Občini Lendava ter morebitne posamezne odvoze po naročilu.
2. **Gospodarska javna služba obdelave določenih vrst komunalnih odpadkov:** Med to dejavnost štejemo obdelavo mešanih komunalnih odpadkov in kosovnih odpadkov iz Pomurja, ne glede na povzročitelja odpadkov ter izsortiranih koristnih frakcij znotraj te vrste obdelave.
3. **Gospodarska javna služba odlaganja ostankov predelave ali odstranjevanja komunalnih odpadkov:** Med to dejavnost štejemo odlaganje ostankov predelave ali odstranjevanja mešanih komunalnih odpadkov in kosovnih odpadkov iz Pomurja, ne glede na povzročitelja odpadkov.
4. **Posebna dejavnost obdelave odpadkov:** Med posebno dejavnost obdelave odpadkov spada obdelava mešanih komunalnih odpadkov izven Pomurja, obdelava drugih odpadkov (npr. biorazgradljivi odpadki, les, itd.) iz območja Pomurja ali izven območja Pomurja, sortiranje odpadnih embalažnih materialov za sheme, sortiranje embalažnih materialov za pogodbene partnerje, prodaja recikatov, delo hale za nevarne odpadke, obdelava električne in elektronske opreme, itd.
5. **Posebna dejavnost odlaganja odpadkov:** Med posebno dejavnost odlaganja odpadkov spada oziroma štejemo odlaganje preostanka mešanih komunalnih odpadkov izven Pomurja ter neposredno odlaganje različnih odpadkov iz območja Pomurja ali izven območja Pomurja.
6. **Druge dejavnosti - komercialne dejavnosti:** V sklop te dejavnosti štejemo vodenje poskusnega obratovanja za II. fazo RCERO Pomurje, pranje tovornih vozil, skladiščenje sveč, proizvodnja elektrike in plina, predelava blata iz ČN, prihodki iz naslova depozita in druge dejavnosti za druge prihodke (npr. prihodki iz zavarovalnih odškodnin, javnih del, itd.).

Temeljne dejavnosti podjetja so osnova za vodenje prihodkov podjetja, obenem pa za razdelitev stroškov podjetja, ki se delijo po dejavnostih podjetja na podlagi ključev, ki se izračunajo na podlagi višine prihodkov posamezne dejavnosti ali neposredno na posamezno dejavnost glede na izvor.

Tabela 10: Ključ za delitev stroškov iz stroškovnih mest na temeljne dejavnosti podjetja

Postavka	Ključ za delitev po temeljnih stroškovnih mestih					
	Zbiranje in prevoz	GJS obdelava	GJS odlaganje	Posebna dejavnost obdelave	Posebna dejavnost odlaganja	Druge dejavnosti
a Struktura vseh prihodkov	1,81%	25,14%	19,41%	38,98%	5,84%	8,83%
b Struktura dejavnosti obdelave in odlaganja		28,13%	21,72%	43,62%	6,53%	
c Struktura prihodkov znotraj oblike dejavnosti obdelave		39,21%		60,79%		
d Struktura prihodkov znotraj oblike dejavnosti odlaganja			76,87%		23,13%	
e Struktura prihodkov znotraj oblike dejavnosti zbiranja in prevoza	100,00%					
f Struktura znotraj GJS obdelave		100,00%				
g Struktura znotraj GJS odlaganja			100,00%			
h Struktura znotraj posebne dejavnosti obdelave				100,00%		
i Struktura znotraj posebne dejavnosti odlaganja					100,00%	
j Reprezentanca, reklama, razvoj novih produktov, raziskovalna skupina, kogeneracija						100,00%
k Struktura glede na količine odpadkov za posamezno dejavnost		29,27%	10,65%	54,62%	5,46%	
l Struktura glede na pokrivanje dela s strani skupnih služb	2,00%	45,00%	5,00%	35,00%	5,00%	8,00%
m Struktura stroškov dela za zaposlene v sortirnici za ločene frakcije		10,15%		89,85%		
n Struktura stroškov dela za zaposlene v MBO		70,76%		29,24%		
o Struktura amortizacije		40,03%		59,97%		

Stroške, ki se delijo na posamezno dejavnost vodimo v podjetja na stroškovnih mestih. V podjetju so oblikovana naslednja stroškovna mesta:

1. Sortirnica za sortiranje ločenih frakcij
2. Avtopralnica
3. Kompostarna
4. Čistilna naprava
5. Hala za nevarne odpadke
6. Mehansko – biološka obdelava odpadkov
7. Plato za obdelavo kosovnih odpadkov v Puconcih
8. Odlagališče v Puconcih
9. Odlagališče v Dolgi vasi
10. Zbiranje in odvoz odpadkov
11. Laboratorij
12. Raziskovalna skupina
13. Kogeneracija
14. Posebna dejavnost izven Pomurja
15. Vzdrževanje ter
16. Skupni stroški podjetja, skupne službe in uprava podjetja.

Odločitev kateri ključ od zgoraj navedenih bomo uporabili pri razdelitvi stroškov je bilo odvisno od tega, katera dejavnost se izvaja v sklopu posameznega stroškovnega mesta. V nadaljevanju prikazujemo razdelitev stroškov stroškovnih mest na temeljne dejavnosti podjetja ter realizirani izkaz poslovnega izida po temeljnih dejavnostih podjetja za leto 2014 in primerjavo s planiranim izkazom za leto 2014.

Tabela 11: Razvrstitev stroškov stroškovnih mest na temeljne dejavnosti podjetja

Vrsta stroška	Ključ za delitev stroškov
Stroški energije (gorivo in elektrika)	e, c, d, a, b
Drobni inventar (obleke, orodja, mali aparati, itd.)	e, c, d, j, a, b
Pisarniški material	a
Vrednost prodanega materiala	j
Pomožni material pri opravljanju dejavnosti	c
Nadomestni deli opreme	e, c, d, j, a, b
Transportne storitve	e, d, f, h
Stroški pri razvoju novih produktov	j
Najemnina občinam (odlagališče)	Najemnina za odlagališče se deli na dejavnost GJS odlaganja v višini določeni s ceno, ostali del bremeni posebno dejavnost odlaganja
Povračila stroškov zaposlencem v zvezi z delom	e, c, j, a, b
Storitve varovanja in čiščenja	a
Storitve vzdrževanja (stroji, objekti, naprave..)	k
Izvajanje monitoringov	GJS obdelava - GJS odlaganje vsak do polovice
Storitve obračuna in izterjave	f, g, posebna dejavnost obdelave in odlaganja vsak do polovice
Stroški uničenja lahke frakcije in nevarnih odpadkov	f, h
Stroški povezani čiščenjem izcednih voda	GJS obdelava - GJS odlaganje vsak do polovice
Stroški najemnin (programi, itd.)	GJS obdelava - GJS odlaganje vsak do polovice
Zdravstveni pregledi	e, c, d, j, a, b
Izobraževanje	e, c, j, a, b
Reklama in obveščanje - osveščanje	j, a
Bančni stroški (finančna garancija)	d, a
Storitve zunanjih svetovalcev	c, d, j, a
Reprezentanca (vključno s stroški sej organov)	j
Pogodbena dela	e, c, j, a, b
Poštni stroški, stroški telefona, interneta	e, c, d, j, a, b
Ostale storitve	e, c, d, j, a, b
Neposredni stroški dejavnosti (plače, regres, prehrana, prevoz..)	e, m, n, d, j, b
Del stroškov dela iz naslova skupnih služb za dejavnost	l
Del sredstev za delovno uspešnost	e, m, n, d, j, l, b
Dodatno pokojninsko zavarovanje	e, m, n, d, j, l, b
Amortizacija opreme, ki je last podjetja	e, c, d, j, a, b
Prevrednotenje osnovnih sredstev	d
Odškodnine za KS in občane (odlagališče)	Stroški odškodnine za odlaganje odpadkov se delijo na dejavnost GJS odlaganja v višini določeni s ceno, ostali del bremeni posebno dejavnost
Posebni del odškodnine za KS (stroški zbiranja, prevoza, obdelave in odlaganja)	g
Amortizacija zgradb in opreme, ki je last občin - namenska sredstva	o
Stroški zavarovanj in registracij	e, b
Finančna garancija - oblikovanje rezervacij za zapiranje odlagališča	Stroški finančne garancije se delijo na dejavnost GJS odlaganja v višini določeni s ceno, ostali del bremeni posebno dejavnost odlaganja
Okoljska dajatev glede na količino odloženih odpadkov	Stroški okoljske dajatve za odlaganje odpadkov se delijo na dejavnost GJS odlaganja v višini določeni s ceno, ostali del bremeni posebno dejavnost odlaganja

Tabela 12: Izkaz poslovnega izida po temeljnih dejavnostih podjetja za leto 2014 in primerjava s planom za leto 2014

Postavka	Realizacija po temeljnih dejavnostih za leto 2014 (01-12/2014)						Realizacija 2014 (01-12/2014)	Plan 2014	Indeks	
	Zbiranje in prevoz	GJS obdelava	GJS odlaganje	Posebna dejavnost obdelave	Posebna dejavnost odlaganja	Druge dejavnosti				
A.POSLOVNI PRIHODKI										
I.	Čisti prihodki od izvajanja storitev (1+2+3+4+5+6+7+8)	112.441,29	1.038.149,42	671.406,70	1.662.419,25	114.935,89	482.819,07	4.082.171,63	3.570.989,43	114,31
1.	Čisti prihodki od storitev obdelave in odlaganja ostankov predelave	0,00	705.206,41	671.406,70	166.437,99	114.935,89	0,00	1.657.986,99	1.645.454,46	100,76
	a) od tega za MKO in KO	0,00	705.206,41	671.406,70	156.284,67	37.419,82	0,00	1.570.317,60	1.562.609,92	100,49
	b) od tega za ostale odpadke	0,00	0,00	0,00	10.153,32	77.516,07	0,00	87.669,39	82.844,54	105,82
2.	Prevoz preostanka obdelave na odlaganje MKO in KO	0,00	176.346,60	0,00	39.723,71	0,00	0,00	216.070,31	204.518,57	105,65
3.	Čisti prihodki od storitev v času izvajanja poskusnega obratovanja II. faze RCERO Pomurje	0,00	0,00	0,00	0,00	0,00	480.921,04	480.921,04	150.000,00	320,61
4.	Ostali prihodki v okviru te dejavnosti - pranje avtomobilov (žetoni), izdaja evidenčnih listov, itd.	0,00	0,00	0,00	0,00	0,00	274,90	274,90	1.022,90	26,87
5.	Čisti prihodki od obdelave biološko razgradljivih odpadkov in lesa	0,00	0,00	0,00	203.802,66	0,00	0,00	203.802,66	176.373,77	115,55
6.	Čisti prihodki od storitev obdelave ločenih frakcij komunalnih odpadkov	0,00	156.596,41	0,00	1.247.906,17	0,00	0,00	1.404.502,58	1.234.179,27	113,80
	a) od tega od prodaje reciklatov iz MKO	0,00	156.596,41	0,00	0,00	0,00	0,00	156.596,41	126.107,68	124,18
	b) od tega za sortiranje embalažnih materialov za DROE	0,00	0,00	0,00	273.460,02	0,00	0,00	273.460,02	327.251,96	83,56
	c) od tega za sortiranje embalažnih materialov za druge	0,00	0,00	0,00	520.281,62	0,00	0,00	520.281,62	489.000,00	106,40
	d) od tega iz prodaje reciklatov za pogodbene partnerje	0,00	0,00	0,00	434.690,26	0,00	0,00	434.690,26	253.032,44	171,79
	e) od tega od prodaje komposta	0,00	0,00	0,00	19.474,27	0,00	0,00	19.474,27	38.787,19	50,21
7.	Čisti prihodki storitev zbirnega centra	0,00	0,00	0,00	4.548,72	0,00	1.623,13	6.171,85	6.395,95	96,50
	a) od tega od posebnih odpadkov (olja, baterije, medicinska oprema..)	0,00	0,00	0,00	1.860,66	0,00	0,00	1.860,66	2.692,21	69,11
	b) od obdelave električne in elektronske opreme	0,00	0,00	0,00	2.688,06	0,00	0,00	2.688,06	1.603,95	167,59
	c) od tega iz naslova skladiščenja odpadnih sveč in drugega materiala	0,00	0,00	0,00	0,00	0,00	1.623,13	1.623,13	2.099,79	77,30
8.	Prihodki iz naslova zbiranja določenih vrst komunalnih odpadkov	112.441,29	0,00	0,00	0,00	0,00	0,00	112.441,29	153.044,51	73,47
II.	Namenski prihodki (1+2+3+4+5)	0,00	161.992,31	464.483,13	90.141,01	207.293,90	0,00	923.910,35	758.996,98	121,73
1.	Prihodki za pokritje najemnine za odlagališča	0,00	0,00	137.215,47	0,00	77.354,11	0,00	214.569,58	195.822,97	109,57
	a) od tega za odlaganje odpadkov MKO in KO	0,00	0,00	137.215,47	0,00	36.705,69	0,00	173.921,16	168.057,68	103,49
	b) od tega za odlaganje drugih odpadkov	0,00	0,00	0,00	0,00	40.648,42	0,00	40.648,42	27.765,29	146,40
2.	Prihodki za pokritje stroškov amortizacije za objekte in opremo CERO Puconci	0,00	161.992,31	0,00	90.141,01	0,00	0,00	252.133,32	247.492,32	101,88
	a) od tega za pokrivanje stroškov MKO in KO	0,00	161.992,31	0,00	39.723,71	0,00	0,00	201.716,02	204.518,57	98,63
	b) od tega za pokrivanje stroškov drugih odpadkov	0,00	0,00	0,00	50.417,30	0,00	0,00	50.417,30	42.973,75	117,32
3.	Prihodki za pokritje zavarovanja javnih objektov in naprav v občinski lasti iz naslova javne službe	0,00	0,00	16.528,36	0,00	8.594,90	0,00	25.123,26	21.758,11	115,47
	a) od tega za odlaganje odpadkov MKO in KO	0,00	0,00	16.528,36	0,00	4.078,41	0,00	20.606,77	18.673,08	110,36
	b) od tega za odlaganje drugih odpadkov	0,00	0,00	0,00	0,00	4.516,49	0,00	4.516,49	3.085,03	146,40
4.	Prihodki za pokritje odškodnine za odlagališče	0,00	0,00	70.082,13	0,00	49.875,30	0,00	119.957,43	92.254,37	130,03
	a) od tega za odlaganje odpadkov MKO in KO	0,00	0,00	70.082,13	0,00	17.292,46	0,00	87.374,59	79.173,84	110,36
	b) od tega za odlaganje drugih odpadkov	0,00	0,00	0,00	0,00	32.582,84	0,00	32.582,84	13.080,54	249,09
5.	Finančna garancija	0,00	0,00	240.657,17	0,00	71.469,59	0,00	312.126,76	201.669,21	154,77
III.	Prihodki za stroške RDF frakcije po obdelavi odpadkov	0,00	365.730,78	0,00	675.246,63	0,00	0,00	1.040.977,41	1.119.427,46	92,99
	a) od tega za stroške sežiga MKO in KO	0,00	365.730,78	0,00	82.383,88	0,00	0,00	448.114,66	424.155,56	105,65
	b) od tega iz ločenih frakcij	0,00	0,00	0,00	80.379,36	0,00	0,00	80.379,36	102.371,90	78,52
	c) od tega od pogodbenih partnerjev	0,00	0,00	0,00	512.483,40	0,00	0,00	512.483,40	592.900,00	86,44
IV.	Drugi poslovni prihodki (1+2+3)	0,00	0,00	0,00	0,00	0,00	67.351,22	67.351,22	175.733,00	38,33
1.	Proizvodnja elektrike iz plina	0,00	0,00	0,00	0,00	0,00	18.725,67	18.725,67	75.733,00	24,73
2.	Predelava blata iz ČN	0,00	0,00	0,00	0,00	0,00	48.625,55	48.625,55	90.000,00	54,03
3.	Drugi prihodki	0,00	0,00	0,00	0,00	0,00	0,00	0,00	10.000,00	0,00
V.	Prihodki iz naslova okoljske dajatve	0,00	0,00	72.763,66	0,00	41.375,09	0,00	114.138,75	90.628,23	125,94
	Skupaj poslovni prihodki (I.+II.+III.+IV.+V.)	112.441,29	1.565.872,51	1.208.653,49	2.427.806,90	363.604,88	550.170,29	6.228.549,36	5.715.775,10	108,97
	Skupaj poslovni prihodki iz naslova obdelave določenih vrst komunalnih odpadkov - položnice		1.409.276,10							
	Skupaj poslovni prihodki iz naslova odlaganje ostankov predelave ali odstranjevanja komunalnih odpadkov - položnice			1.208.653,49						

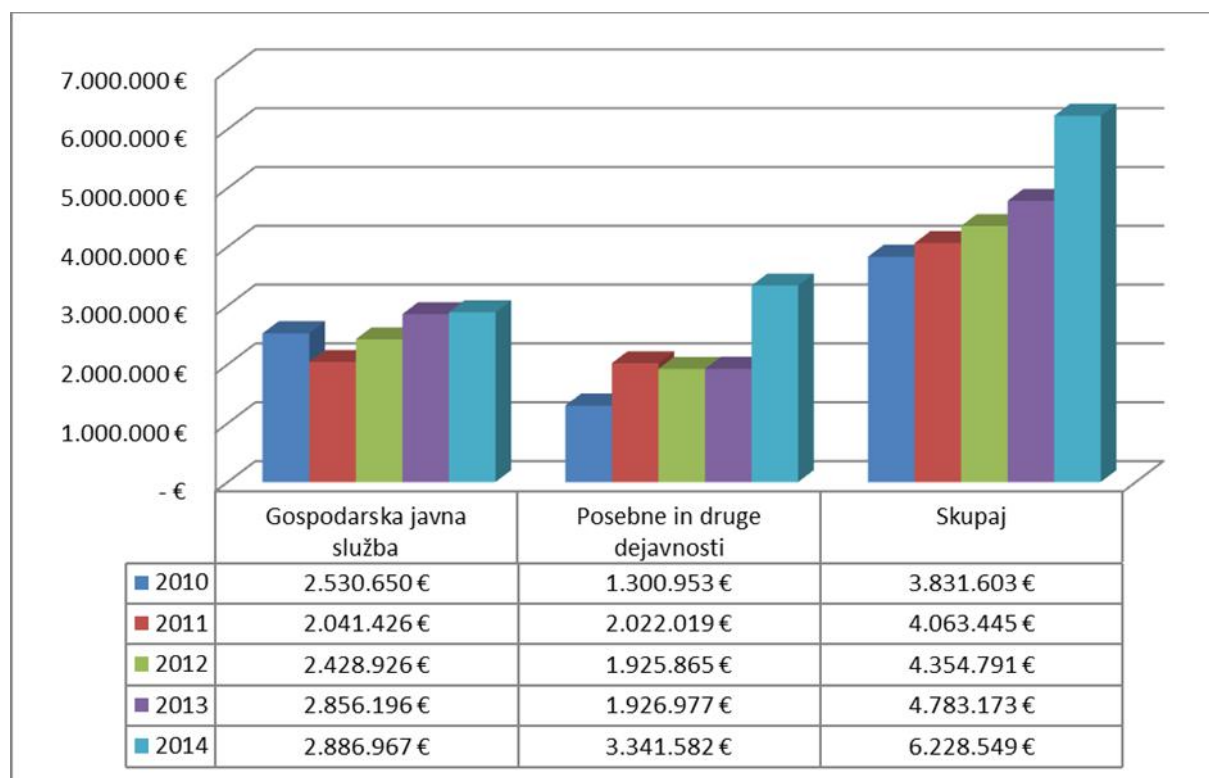
Da bi dobili realen pregled na poslovanje podjetja pripravljamo analitični prikaz prihodkov in odhodkov po dejavnostih, ki je tudi osnova za določitev cene izvajanja javne službe obdelave in odlaganja odpadkov. Pri tem je pomembna predvsem delitev stroškov in odhodkov, ki smo jo v delu tega poglavja podrobno prikazali.

Delež prihodkov javne službe (položnice in industrija) v letu 2014 predstavlja v vseh prihodkih le 40 %, to pa pomeni, da iz dela prihodkov javne službe pokrivamo lahko sorazmerno manjši del stroškov in odhodkov celotne dejavnosti, kar kažejo tudi uporabljeni ključni delitve stroškov in odhodkov, kjer se upošteva v glavnem kot kriterij delež prihodkov po dejavnostih.

Podrobnejša razkritja posameznih prihodkov in odhodkov so sicer prikazana v nadaljevanju tega poročila.

V nadaljevanju grafično prikazujemo gibanje poslovnih prihodkov ene in druge dejavnosti od začetka izvajanja te dejavnosti podjetja.

Graf 11: Poslovni prihodki po letih in po dejavnostih

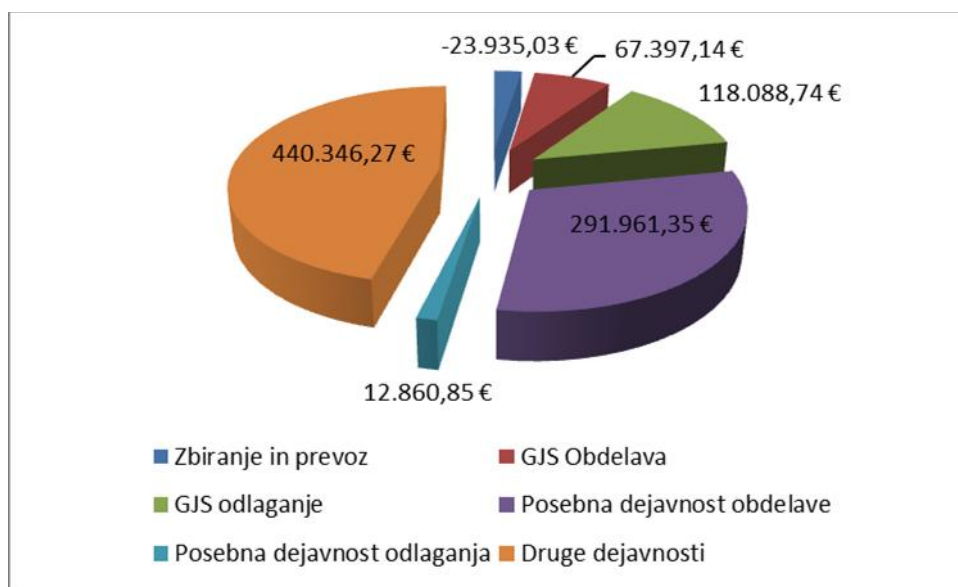


Iz podatkov v grafu je razvidno, da je bil prvo leto delež poslovnih prihodkov od posebnih dejavnosti približno 33 % in da se je ta delež v letu 2014 povečal na 53 % in predstavlja dejansko najpomembnejši del poslovanja podjetja, saj se iz tega naslova pokriva pomemben

del odhodkov, ki so fiksne narave, predvsem ko govorimo o najemnini oziroma amortizaciji, zavarovanju in odškodnini, ki bi sicer neposredno bremenili v celoti ceno javne službe.

Z vidika ocenjevanja poslovanja podjetja po dejavnostih je pomemben podatek o doseženem dobičku (izgubi) po posameznih dejavnostih, kar prikazuje graf št. 12.

Graf 12: Realizirani poslovni rezultati podjetja po temeljnih dejavnostih podjetja



Iz grafa je razvidno, da je največji del dobička ustvarjen na dejavnosti, ki ni vezana direktno na noben del rednega poslovnega procesa povezanega z obdelavo in odlaganjem komunalnih odpadkov. Pretežni del prihodkov in tudi dobička je tako ustvarjeno iz prihodkov od izvajanja poskusnega obratovanja za investitorja, ki je v skladu z izvajalsko pogodbo imel nalogo izvesti to v svojem imenu in je del storitev prenesel na naše podjetje. V podjetju smo v letu 2014 zaradi okoliščin, ki so se dogajale na trgu embalaže pridobili nekatere posle, ki jih prej nismo načrtovali, zato je pomembno večji od pričakovanega tudi dobiček iz naslova posebne dejavnosti obdelave. V okviru pričakovanih presežka na področju izvajanja gospodarske javne službe obdelave in gospodarske javne službe odlaganja preostankov obdelave komunalnih odpadkov. Za obe temeljni dejavnosti podjetja velja, da so presežki manjši od dovoljene višine po Uredbi o metodologiji za oblikovanje cen, kar pomeni, da smo bili pri kalkulaciji in predračunskih vrednostih cene storitev v okviru željenega rezultata, kar pomeni, da smo ustvarili na obeh dejavnostih manj presežka kot je 10 % prihodkov iz tega naslova. Zato na osnovi obračuna storitev in izračuna obračunske cene za leto 2014 ugotavljamo, da rezultat ne bo v ničemer vplival na oblikovanje predračunske cene leta 2015. Še vedno ostaja storitev zbiranja in prevoza v območju negativnega rezultata. Razlog za to pa je v stroških povezanih z izvajanjem te dejavnosti na območju občine Lendava, kjer kljub dogovoru v začetku leta 2014 vse do konca leta nismo uspeli preoblikovati cene storitev zbiranja v okviru stroškov.

18 RAZKRITJA

Za razkritja poslovanja v podjetju uporabljamo določila Zakona o gospodarskih družbah in Slovenskih računovodskih standardov. Menimo, da določila po Zakonu o gospodarskih družbah in Slovenskih računovodskih standardih zadoščajo za resničen in pošten prikaz poslovanja podjetja. Računovodski izkazi upoštevajo temeljne računovodske postavke, kakovostnih značilnosti računovodskih izkazov in splošna pravila vrednotenja.

V nadaljevanju v skladu s prej omenjenimi predpisi predstavljamo razkritja poslovanja, ki so razdeljena na naslednje skupine:

- razkritja postavk v bilanci stanja,
- razkritja postavk v izkazu celotnega vseobsegajočega donosa,
- razkritja postavk v izkazu denarnih tokov in izkazu gibanja kapitala,
- druga razkritja ter
- skladnost s SRS.

Splošnih razkritij še enkrat v sklopu te točke ne predstavljamo, saj so splošna razkritja zapisana v točki Predstavitev podjetja in Upravljanje s človeškimi viri.

18.1 Razkritja postavk v bilanci stanja

18.1.1 Osnovna pojasnila k postavki bilance stanja

Računovodska načela

V računovodskih izkazih podjetja so v skladu z zakonodajo uporabljena naslednja računovodska načela:

- načelo dvostavnega knjigovodstva,
- načelo merjenja postavk, ki jih je moč ovrednotiti,
- načelo nabavne vrednosti (cost concept),
- načelo previdnosti, kjer se izkazujejo izgube čim so možne in dobički, ki so verjetni,
- načelo dosledne uporabe izbranih metod,
- načelo vzročnosti prihodkov in odhodkov.

Temeljne računovodske predpostavke

Podjetje pri svojem poslovanju upošteva temeljne računovodske predpostavke, ki so:

- časovna neomejenost delovanja (going concern),
- dosledna stanovitnost (consistency),
- strogo upoštevanje nastanka poslovnega dogodka (accrual).

Pregled pomembnejših računovodskih politik

Osnovne računovodske politike uporabljene pri sestavljanju računovodskih izkazov v navedenem obdobju in spremembe v primerjavi z njimi so prikazane v nadaljevanju:

Računovodske usmeritve

Pri izbiri računovodskih usmeritev in njihovi uporabi se upoštevajo tri zahteve in sicer: previdnost, prednost vsebine pred obliko in pomembnost. Pri izkazovanju in vrednotenju ekonomskih kategorij neposredno se uporabljajo določila standardov, razen pri vrednotenju postavk, pri katerih dajejo SRS podjetju možnost izbire med različnimi načini oziroma je to predpisano z zakonom.

Členitev postavk v računovodskih izkazih

Priložena bilanca stanja in pojasnila k njej so pripravljena v skladu s Slovenskimi računovodskimi standardi in določili Zakona o gospodarskih družbah. Bilanca stanja vključuje le tista sredstva in obveznosti, ki se nanašajo na dejavnost podjetja.

Medletno poročanje

Izjavljamo, da so bile uporabljene iste računovodske usmeritve in metode kot v zadnjem računovodskem izkazu.

Tečaj in način preračunavanja v domačo valuto

V letu 2014 smo v podjetju poslovali le z EUR valuto.

Sprejem letnega poročila

Letno poročilo bo obravnavano na 23. seji Sveta ustanoviteljic Javnega podjetja Center za ravnanje z odpadki Puconci d.o.o., ki bo potekala dne 20. 03. 2015.

18.1.2 Neopredmetena sredstva in dolgoročne aktivne časovne razmejitve

Neopredmeteno sredstvo je sredstvo, ki ga ima podjetje dolgoročno za proizvodnjo ali priskrbovanje proizvodov oziroma opravljanje ali priskrbovanje storitev, dajanje v najem ali za pisarniške potrebe, fizično pa ne obstaja.

Neopredmeteno sredstvo se pripozna v knjigovodskih razvidih in bilanci stanja, če:

- je verjetno, da bodo pritekale gospodarske koristi, povezane z njim, in
- je mogoče njegovo nabavno vrednost zanesljivo izmeriti.

V podjetju izkazujemo sredstva kot neopredmetena sredstva skladno s pogoji, ki so opredeljeni s SRS 2.

Tabela 13: *Promet neopredmetenih sredstev in dolgoročnih aktivnih časovnih razmejitev v letu 2014*

v EUR

	Dobro ime	Dol. odl. str. razvijanja	Premož. pravice	Druga neopr. sredstva	Dolg. AČR	Skupaj
NABAVNA VREDNOST						
Stanje 01. 01.	-	-	11.676	-	-	11.676
Pridobitve	-	-	400	-	-	400
Odtujitve	-	-	-	-	-	-
Prevrednotenje	-	-	-	-	-	-
Stanje 31. 12.	-	-	12.077	-	-	12.077
POPRAVEK VREDNOSTI						
Stanje 01. 01.	-	-	6.571	-	-	6.571
Amortizacija	-	-	2.786	-	-	2.786
Odtujitve	-	-	-	-	-	-
Prevrednotenje	-	-	-	-	-	-
Stanje 31. 12.	-	-	9.357	-	-	9.357
Neodpisana vrednost 01. 01.	-	-	5.105	-	-	5.105
Neodpisana vrednost 31. 12.	-	-	2.720	-	-	2.720

V skladu z Uredbo o metodologiji za oblikovanje cen storitev obveznih občinskih gospodarskih javnih služb varstva okolja (Uradni list RS, št. 87/2012 z dne 16. 11. 2012; spremembe Uradni list RS, št. 109/2012 z dne 31. 12. 2012) se pri obračunu amortizacije iz naslova premoženjskih pravic uporablja 25 % amortizacijska stopnja in za služnostne pravice 1,67 %. Neopredmetena sredstva so bila pridobljena z lastnimi sredstvi in niso zastavljena kot jamstvo za dolgove.

18.1.3 Opredmetena osnovna sredstva

Opredmeteno osnovno sredstvo se v knjigovodskih razvidih in bilanci stanja pripozna, če:

- je verjetno, da bodo pritekale gospodarske koristi, povezane z njim,
- mogoče njegovo nabavno vrednost zanesljivo izmeriti.

Opredmeteno osnovno sredstvo je sredstvo v lasti ali finančnem najemu, ki se uporablja pri ustvarjanju proizvodov ali opravljanju storitev oziroma dajanju v najem ali za pisarniške namene ter se bo po pričakovanjih uporabljalo v več kot enem obračunskem obdobju.

Opredmeteno osnovno sredstvo, ki izpolnjuje pogoje za priznanje, se ob začetnem pripoznanju ovrednoti po nabavni vrednosti. Nabavna vrednost posameznega opredmetenega osnovnega sredstva zajema njegovo nakupno ceno, uvozne in nevračljive nakupne dajatve ter vse stroške, ki jih je mogoče pripisati neposredno njegovi usposobitvi za nameravano uporabo, zlasti strošek dovoza in namestitve. Nabavne vrednosti povečujejo obresti od posojil za pridobitev opredmetenih osnovnih sredstev do njegove usposodobitve

za uporabo. Med nevračljive nakupne dajatve se všteva tudi tisti davek na dodano vrednost, ki se ne povrne. Od nakupne cene se odštejejo vsi trgovinski in drugi popusti.

Popravek vrednosti opredmetenih osnovnih sredstev se obračunava po metodi enakomernega časovnega odpisovanja.

Osnova za obračun amortizacije je izvirna ali revalorizirana nabavna vrednost amortiziranega sredstva, zmanjšana za ocenjeno preostalo vrednost. Dobe koristnosti za posamezne vrste osnovnih sredstev so opredeljene z letnimi amortizacijskimi stopnjami, neodvisno od amortizacijskih stopenj, pri čemer se tudi upoštevajo davčni predpisi. Doba koristnosti posameznega opredmetenega osnovnega sredstva je odvisna od pričakovanega fizičnega izrabljanja, pričakovanega tehničnega staranja, pričakovanega ekonomskega staranja ter pričakovanih zakonskih ali drugih omejitev uporabe. Kot doba koristnosti posameznega sredstva je treba upoštevati dobo, ki bi bila glede na posameznega izmed naštetih dejavnikov najkrajša.

V skladu z Uredbo o metodologiji za oblikovanje cen storitev obveznih občinskih gospodarskih javnih služb varstva okolja (Uradni list RS, št. 87/2012 z dne 16. 11. 2012; spremembe Uradni list RS, št. 109/2012 z dne 31. 12. 2012) je bila določena višina amortizacijske stopnje za posamezno osnovno sredstvo in sicer za pisarniško opremo 12 %, računalniško in programsko opremo 25 %, delovne stroje in osnovno opremo vključno s kogeneratorjem in opremo za raziskave in razvoj 10 %, tovorna vozila 14 %, laboratorijsko opremo 15 %, zabojnike za zbiranje odpadkov 16,67 %, drugo opremo 20 %, za droben inventar in druga opredmetena osnovna sredstva 50 %, za zgradbe 1,67 %, za zunanjo ureditev okolja 4 % ter za kablovod 2 %. Opredmetena osnovna sredstva niso bila pridobljena s finančnim najemom in niso zastavljena kot jamstvo za dolgove.

V podjetju izkazujemo sredstva kot opredmetena sredstva v skladu s SRS 1.

Tabela 14: Promet opredmetenih osnovnih sredstev v letu 2014

v EUR

	Zemljišča	Zgradbe	Oprema in nadomes. deli	Drobni inventar	Druga opredmete na osnovna sredstva	Kratkor. predujmi	Opred. osnovna sredstva v izdelavi	Skupaj
NABAVNA VREDNOST								
Stanje 01. 01.	106.178	-	402.093	357	60	-	30.292	538.980
Pridobitve	318.340	269.348	683.015	-	2.657	-	956.984	2.230.344
Odtujitve	-	-	-	-	-	-	737.289	737.289
Prevrednotenje	-	-	669	-	-	-	-	669
Stanje 31. 12.	424.518	269.348	1.084.439	357	2.717	-	249.987	2.031.366
POPRAVEK VREDNOSTI								
Stanje 01. 01.	-	-	137.757	357	60	-	-	138.174
Amortizacija	-	2.449	68.302	-	332	-	-	71.083
Odtujitve	-	-	-	-	-	-	-	-
Prevrednotenje	-	-	669	-	-	-	-	669
Stanje 31. 12.	-	2.449	205.390	357	392	-	-	208.588
Neodpisana vrednost 01. 01.	106.179	-	264.336	-	-	-	30.292	400.806
Neodpisana vrednost 31. 12.	424.518	266.899	879.049	-	2.325	-	249.987	1.822.778

Iz leta 2014 je ostala v izgradnji eno opredmeteno osnovno sredstvo in sicer:

- linija za predelavo odpadnih blat v znesku 249.986,75 EUR in katero investicijo smo zaključili na začetku leta 2015 ter za njo prejeli končni račun in za katero se za zagon čaka uporabno dovoljenje.

18.1.4 Dolgoročne finančne naložbe

Dolgoročne finančne naložbe so sestavni del dolgoročnih finančnih instrumentov podjetja in predstavljajo postavko, ki je izterljiva v daljšem obdobju od enega leta.

Dolgoročna finančna naložba se v knjigovodskih razvidih in bilanci stanja pripozna kot sredstvo, če:

- je verjetno, da bodo pritekale gospodarske koristi, povezane z njo,
- je mogoče njeno nabavno vrednost zanesljivo izmeriti.

V podjetju izkazujemo dolgoročne finančne naložbe v skladu s SRS 3. Nabavna vrednost dolgoročnih finančnih naložb se ugotavlja v skladu z določili standardov.

Podjetje ima vložek iz naslova dolgoročnih finančnih naložb naložbo v višini 1.000,00 EUR in sicer iz naslova lastniškega vložka v podjetje EMBAKOM, družba za ravnanje z odpadno embalažo, d.o.o., kjer smo solastnik oziroma imamo lastniški delež v višini 12,5 %.

18.1.5 Poslovne terjatve

Terjatve so na premoženjskopравnih in drugih razmerjih zasnovane pravice zahtevati od določene osebe plačilo dolga, dobavo kakih stvari ali opravitev kake storitve. Kot poslovne terjatve se ne štejejo dolgoročne finančne naložbe in kratkoročne finančne naložbe, temveč le tiste, povezane s finančnimi prihodki, ki izhajajo iz njih.

Terjatev se v knjigovodskih razvidih in bilanci stanja pripozna kot sredstvo, če:

- je verjetno, da bodo pritekale gospodarske koristi, povezane z njo,
- je mogoče njeno izvirno vrednost zanesljivo izmeriti.

V podjetju izkazujemo terjatve skladno z računovodskimi standardi in drugimi zakonskimi določili.

Terjatve se merijo po odplačni vrednosti po metodi efektivnih obresti. Če obstajajo nepristranski dokazi, da je prišlo pri terjativah, ki so izkazane po odplačani vrednosti, do izgube zaradi oslabitve, se izguba izmeri kot razlika med knjigovodsko vrednostjo terjatve in sedanjo vrednostjo pričakovanih denarnih tokov. Za terjatve za katere se prične postopek sodne izterjave, se štejejo kot sporne terjatve in se v prvi vrsti preknjižijo na konto spornih terjatev. Oblikovanje sprotih popravkov v podjetju še ni uvedeno. Tako se popravki iz naslova neuspešno izterjanih sredstev oblikujejo po zaključku neuspele sodne izterjave, zastaranja terjatev ali v primeru manjše vrednosti terjatev, kjer se izterjava izvaja izven sodne poti in v skladu s postopki dobrega gospodarja in se izkaže, da terjatev ne bo poplačana.

Izpostavljenost različnim vrstam tveganja:

V podjetju uspešno obvladujemo kreditna, obrestna, valutna in likvidnostna tveganja. Poslujemo z znanimi, stalnimi in preverjenimi kupci, vendar imamo z nekaterimi poslovnimi partnerji težave z izvrševanjem plačil.

Finančna tveganja:

Finančna tveganja se nanašajo na sposobnost ustvarjanja finančnih prihodkov in obvladovanja finančnih odhodkov, na ohranjanje vrednosti premoženja, zmožnostjo poravnavanja finančnih obveznosti ter zagotavljanje plačilne sposobnosti.

18.1.5.1 *Kratkoročne poslovne terjatve*

Kratkoročne terjatve se na začetku izkazujejo z zneski, ki izhajajo iz ustreznih listin ob predpostavki, da bodo tudi plačani. Prvotno nastale terjatve se kasneje lahko neposredno povečajo ali pa zunaj prejetega plačila tudi zmanjšajo za vsak znesek, za katerega se utemeljeno predvideva, da ne bo poravnani.

Kratkoročne poslovne terjatve so vrednotene v skladu s SRS 5 in so vnesene v bilanco stanja z zneski, ki izhajajo iz ustreznih listin. V podjetju obračunavamo popravke vrednosti terjatev za terjatve za katere se upravičeno dvomi, da bodo nepoplačane (neuspešna izterjava na podlagi izvršb, neprijava v osebni stečaj, itd.).

Tabela 15: *Primerjava kratkoročnih terjatev leta 2014 z letom 2013*

	v EUR	
	31. 12. 2014	31. 12. 2013
Kratkoročne poslovne terjatve do družb v skupini	-	-
Kratkoročne poslovne terjatve do kupcev	1.377.056	1.491.868
Kratkoročne poslovne terjatve do drugih	81.535	65.246
Skupaj	1.458.591	1.557.114

Med kratkoročnimi terjatvami do drugih so zajete terjatve za avansna plačila, za obresti iz depozitnih pogodb, za vstopni DDV, akontacija davka od dohodkov pravnih oseb, vračilo zahtevkov iz naslova trošarin, javnih del, refundacij ter terjatve za sodne takse in terjatve do zaposlenih.

Tabela 16: *Terjatve do kupcev po zapadlosti⁷*

		v EUR				
TERJATVE	Nezapadle	Zapadle				
Skupaj	Skupaj	Skupaj	do 30 dni	od 31 do 60 dni	od 61 do 90 dni	nad 90 dni
1.296.606	835.124	461.482	320.108	58.726	51.519	31.129

Kratkoročne poslovne terjatve niso zavarovane. Med sporne terjatve so štete terjatve, ki jih je podjetje oddalo v izvršbo in je za njih že prejelo pravnomočni sklep ali na njega še čaka ter terjatve prijavljene v stečajne mase. Trenutno v podjetju nimamo nobenih terjatev večje vrednosti v tožbi.

⁷ V prikazu terjatev po zapadlosti niso upoštevane terjatve, ki jih imamo preknjižene na poseben konto – sporne terjatve (terjatve v izvršbi in/ali prijavljene v stečajno maso).

18.1.6 Denarna sredstva

Stanje denarnih sredstev, katerega opredeljuje SRS 7, v podjetju izkazujemo v skladu s prej omenjenim standardom in drugimi določili. Stanje denarnih sredstev na dan 31. 12. 2014: **2.065.203 EUR.**

Tabela 17: *Denarna sredstva po namenu*

Vrste denarnih sredstev	v EUR	
	Znesek	
Denarna sredstva v blagajni	100	
Devizna sredstva v blagajni	-	
Denarna sredstva na transakcijskih računih	37.126	
Denarna sredstva na deviznih transakcijskih računih	-	
Kratkoročni depoziti oz. depoziti na odpoklic	2.027.977	
Skupaj	2.065.203	

Med kratkoročnimi depoziti je oblikovan oziroma zajet tudi depozit za finančno garancijo, ki se oblikuje letno in sicer vsako leto v mesecu septembru. V podjetju nimamo odobrenih oziroma zaprosenih nobenih limitov, vsa plačila obveznosti se izvršujejo tekoče.

18.1.7 Kapital

Celotni kapital, ki znaša na dan 31. 12. 2014, **1.605.976 EUR** predstavlja obveznost do lastnikov podjetja, ki zapade v plačilo, ko podjetje preneha delovati, pri čemer se njegova velikost popravi glede na tedaj dosegljivo ceno čistega premoženja podjetja ali, ko se sprejme sklep o dokapitalizaciji podjetja zaradi zmanjšanja njegovega delovanja. Celotni kapital podjetja je opredeljen ne samo z zneski, ki so jih lastniki vložili v podjetje, ampak tudi z zneski, ki so se pojavili v zvezi s poslovnim izidom in se izkazuje v skladu s SRS 8 in drugimi zakonskimi določili. V izkazu gibanja kapitala so prikazane spremembe stanja in gibanja kapitala.

Tabela 18: Kapital podjetja

		v EUR	
		31. 12. 2014	31. 12. 2013
I.	Vpoklicani kapital	123.413	123.413
	1. Osnovni kapital	123.413	123.413
	2. Nevpoklicani kapital (kot odbitna postavka)	-	-
II.	Kapitalske rezerve	-	-
III.	Rezerve iz dobička	12.341	12.341
	1. Zakonske rezerve	12.341	12.341
	2. Rezerve za lastne delnice in lastne poslovne deleže	-	-
	3. Lastne delnice in lastni poslovni deleži (kot odbitna postavka)	-	-
	4. Statutarne rezerve	-	-
	5. Druge rezerve iz dobička	-	-
IV.	Presežek iz prevrednotenja	-	-
V.	Preneseni čisti poslovni izid	604.690	337.303
VI.	Čisti poslovni izid poslovnega leta	865.532	267.387
Skupaj		1.605.977	740.445

Podjetje nima pogojno odobrenega kapitala, prav tako ni opravila nobenega pogojnega povečanja osnovnega kapitala.

18.1.8 Dolgoročne rezervacije in dolgoročne pasivne časovne razmejitve

Dolgoročne rezervacije se oblikujejo za obveznosti, ki se bodo po predvidevanjih na podlagi obvezujočih preteklih dogodkov pojavile v obdobju, daljšem od leto dni, in katerih velikost je zanesljivo ocenjena. Obveznosti se nanašajo na pravne ali fizične osebe, do katerih bo tedaj nastal dolg; lahko so dolgoročne rezervacije na račun dolgoročno odloženih prihodkov ali dolgoročne rezervacije na račun dolgoročno odloženih odhodkov.

Tabela 19: Primerjava rezervacij in dolgoročnih pasivnih časovnih razmejitev leta 2014 z letom 2013

v EUR		
	Leto 2014	Leto 2013
1. Rezervacije za pokojnine in podobne obveznosti	-	-
2. Druge rezervacije	2.584.505	1.746.965
3. Dolgoročne pasivne časovne razmejitve	246.000	-
Skupaj	2.830.505	1.746.965

Zelo zahteven postopek gradnje novih odlagališč predvideva tudi še bolj zahteven načrt zapiranja odlagališča po njegovi zapolnitvi. Za ta namen mora upravljavec odlagališča v času njegovega obratovanja zbrati na posebnem kontu sredstva za zapiranje odlagališča, ki se v skladu z Uredbe o odlaganju odpadkov na odlagališčih (Uradni list RS, št. 61/2011 z dne 29. 07. 2011, sprememba Uradni list št. 108/2013 z dne 20. 12. 2013) imenuje finančno jamstvo

oziroma finančna garancija. Lahko pa sredstva finančne garancije zagotovijo tudi lastniki odlagališča v našem primeru je to 27 občin z izdajo bančnih garancij. Ker pri tako velikem številu občin kot jih sodeluje v RCERO Pomurje oblika garancije ne bi bila mogoča (občinam se namreč to upošteva v zadolževanje) smo v okviru cene odlaganja ostankov predelave predvideli zbiranje sredstev kot depozit v smislu finančnega jamstva za pokrivanje stroškov priprave na zapiranje, zapiranja in vzdrževanja odlagališča po zapiranju še najmanj 30 let.

V okviru cene za odlaganje preostankov predelave odpadkov je tako predvideno zbiranje sredstev v smislu finančnega jamstva v naslednji obliki:

Finančna garancija za zapiranje in vzdrževanje odlagališča po zapiranju še nadaljnjih 30 let, se formira vse do začetka zapiranja odlagališča, kar pomeni, da bo najvišji znesek rezerviranih sredstev na računu potrebno izkazovati v trenutku začetka zapiranja odlagališča. Ob tem je potrebno opozoriti na dejstvo, da se del rezervacij med njihovim zbiranjem tudi troši za zapiranje že zapolnjenih delov odlagalnega polja.

Ker smo deleže v lastništvu odlagališča Dolga vas v letu 2014 pridobili od šestih občin brezplačno, smo v skladu s SRS med dolgoročne časovne razmejitve evidentirali v poslovnih knjigah podjetja ocenjeno vrednost teh nepremičnin, ki predstavlja 246.000 EUR. Ta postavka v bilanci podjetja bo vsako leto zmanjšana za višino sredstev, ki bodo namenjena odškodnin KS Dolga vas (10 EUR/t) za odložene odpadke v posameznem letu. Hkrati s tem bodo vsako leto priznani tudi prihodki, saj gre v bistvu za obliko nepovratnih sredstev, ki jih je dobilo podjetje od občin.

Prav tako smo časovno razmejili ocenjene stroške (potrebna vlaganja) v ureditev odlagališča Dolga vas v višini 554.388 EUR, ki jih bo v skladu s popisom del iz cenilnega zapisnika potrebno vložiti v usposobitev odlagališča pred začetkom obratovanja – predvidoma do konca leta 2015.

18.1.9 Dolgoročne finančne obveznosti

Dolgoročni dolgovi so pripoznane obveznosti v zvezi s financiranjem lastnih sredstev, ki jih je treba v obdobju, daljšem od leta dni, vrniti oziroma poravnati, zlasti v denarju.

Vse dolgoročne obveznosti se na začetku izkazujejo z dejanskimi zneski, ki izhajajo iz ustreznih knjigovodskih listin, ki v primeru finančnih dolgov dokazujejo prejem denarnih sredstev ali poplačilo kakega poslovnega dolga, v primeru dolgoročnih poslovnih dolgov pa prejem praviloma opredmetenih osnovnih sredstev z dolgoročnim odplačevanjem.

Podjetje izkazuje dolgoročne obveznosti v skladu s Slovenskimi računovodskimi standardi, ki so opredeljeni v SRS 9 in drugimi pravnimi določili. V podjetju v letu 2014 in 2013 nismo imeli dolgoročni finančnih in poslovnih obveznosti.

18.1.10 *Kratkoročni dolgovi*

Kratkoročni dolgovi so pripoznane obveznosti v zvezi s financiranjem lastnih sredstev, ki jih je potrebno najkasneje v letu dni vrniti oziroma poravnati, zlasti v denarju.

Kratkoročni dolgovi se v knjigovodskih razvidih in bilanci stanja pripozna kot obveznost, če je:

- verjetno, da se bodo zaradi njegove poravnave zmanjšali dejavniki, ki omogočajo gospodarske koristi
- znesek za njihovo poravnavo mogoče zanesljivo izmeriti.

V podjetju se izkazujejo kratkoročne obveznosti v skladu s Slovenskimi računovodskimi standardi in drugimi določili. V podjetju na dan 31. 12. 2014 ne izkazujemo kratkoročnih finančnih obveznosti, medtem, ko se kratkoročne poslovne obveznosti izkazujejo v višini 641.036 EUR.

Tabela 20: Primerjava kratkoročnih obveznosti leta 2014 z letom 2013

	v EUR	
	Leto 2014	Leto 2013
1. Kratkoročne obveznosti do dobaviteljev v državi	407.432	176.293
- od tega v skupini	-	-
2. Kratkoročne obveznosti do dobaviteljev v tujini	67.861	66.441
3. Kratkoročne obveznosti za prejete predujme in varščine	-	446
4. Kratkoročne obveznosti iz poslovanja za tuj račun	179	98
5. Kratkoročne obveznosti do zaposlenih	101.687	78.089
6. Kratkoročne obveznosti do države in drugih institucij	54.744	58.162
7. Druge kratkoročne obveznosti	9.132	1.821
- od tega v skupini	-	-
Skupaj	641.036	381.350

Med kratkoročnih obveznosti so zajete obveznosti do dobaviteljev doma in v tujini, avansnih plačil poslovnih partnerjev, obveznosti iz naslova delovnega razmerja do zaposlenih, obveznost iz davka od dohodkov, obveznost do državnih inštitucij in obveznost za okoljsko dajatev za odložene odpadke.

Tabela 21: Obveznosti do dobaviteljev v državi in v tujini po zapadlosti

OBVEZNOSTI	Nezapadle	Zapadle			
		Skupaj	do 90 dni	od 91 do 120 dni	nad 120 dni
Skupaj	Skupaj	Skupaj	do 90 dni	od 91 do 120 dni	nad 120 dni
475.294	472.794	2.500	2.500	-	-

Kratkoročne poslovne obveznosti niso zavarovane.

18.1.11 *Kratkoročne časovne razmejitve*

Kratkoročne časovne razmejitve so terjatve in druga sredstva ter obveznosti, ki se bodo po predvidevanjih pojavili v letu dni in katerih nastanek je verjeten, velikost pa zanesljivo ocenjena; terjatve in obveznosti se nanašajo na znane ali še ne znane pravne oziroma fizične osebe, do katerih bodo tedaj nastale prave terjatve in dolgovi, s sredstvi pa so mišljeni proizvodi ali storitve, ki jih bodo bremenile.

Postavka usredstvenih (aktivnih) kratkoročnih časovnih razmejitev se v knjigovodskih razvidih in bilanci stanja pripozna, če:

- je verjetno, da se bodo v prihodnosti zaradi nje povečale gospodarske koristi
- je mogoče njeno vrednost zanesljivo izmeriti.

Postavka udolgovljenih (pasivnih) kratkoročnih časovnih razmejitev se v knjigovodskih razvidih in bilanci stanja pripozna, če:

- je verjetno, da se bodo zaradi nje v prihodnosti zmanjšale gospodarske koristi
- je mogoče njeno vrednost zanesljivo izmeriti.

Tabela 22: Aktivne časovne razmejitve

	v EUR	
	31. 12. 2014	31. 12. 2013
Kratkoročno odloženi stroški oziroma odhodki	52.294	14.105
Kratkoročno nezaračunani prihodki	-	-
Vrednotnice	-	-
Skupaj	52.294	14.105

Med aktivnimi časovnimi razmejitvami so zajeti v naprej predvideni stroški iz naslova stroškov časopisov in strokovne literature, zavarovanj, delovnih oblek, goriva za delovne stroje in osnovnega materiala za delo v sortirnici podjetja za ločene frakcije. Znotraj leta 2014 je bilo oblikovanih 256.470,61 EUR aktivnih časovnih razmejitev, medtem, ko jih je bilo znotraj poslovnega leta prenesenih med stroške 218.281,97 EUR. Ker je bilo začetno stanje aktivnih razmejitev na dan 01. 01. 2014 14.105,40 EUR, izkazujemo na zadnji poslovni dan v letu 2014 končno stanje v višini 52.294,04 EUR.

Tabela 23: Pasivne časovne razmejitve

	v EUR	
	31. 12. 2014	31. 12. 2013
Vnaprej vračunani stroški	200.068	530.979
Kratkoročno odloženi prihodki	125.000	500.000
Skupaj	325.068	1.030.979

Na strani pasivnih časovnih razmejitev smo v letu 2014 razmejili skupno 325.067,55 EUR denarnih sredstev za vračunane stroške in odložene prihodke. Kratkoročni odloženi prihodki v višini 124.999,97 EUR so bili oblikovani že v letu 2013 iz naslova poskusnega obratovanja II. faze RCERO Pomurje. Poskusno obratovanje, katerega pričetek je bil v sredini meseca februarja 2013 za dobo enega leta in iz naslova katerega smo imeli v podjetju pogodbene prihodke s strani investitorja za vodenje poskusnega obratovanja, smo le te zaradi podaljšana dobe poskusnega obratovanja morali razmejiti. Do novih pogodbenih denarnih sredstev s katerimi bi se pokrivali stroški v času podaljšanega vodenja poskusnega obratovanja ni prišlo, ker le teh dodatnih denarnih sredstev v sklopu II. faze ni bilo predvidenih. Na podlagi tega dejstva smo prej omenjeni znesek razmejili v letu 2013 za leto 2015.

Iz bilanc količinskega pregleda obdelave in odlaganja odpadkov je razvidno, da je na dan 31. 12. 2014 na zalogi oziroma v obdelavi še odpadki, ki so bili sprejeti v letu 2014 in za katere smo sprejem že zaračunali in so prihodki vključeni v bilanco prihodkov 2014. Prav tako smo v bilanco stroškov vključili tudi vse stroške, ki bodo nastali z sežigom in odlaganjem na odlagališču, čeprav do realizacije v smislu plačila navedenih stroškov še ni prišlo, ampak bo do realizacije prišlo v obdobju do konca aprila 2015.

ZABILANČNA EVIDENCA OBVEZNOSTI IN TERJATEV:

Na dan 31. 12. 2014 imamo v podjetju oblikovanih skupno 1.464.567,30 EUR zabilančnih sredstev, od tega v višini 1.450.211,00 EUR garancije za zavarovanje izvedbe ukrepov varstva okolja, katere upravičenec je Agencije RS za okolje in v višini 14.356,30 EUR garancije za dobro izvedbo pogodbenih del pri podjetju Snaga d.o.o. in Javnem podjetju Prlekija d.o.o..

18.2 Razkritja postavk v izkazu celotnega vseobsegajočega donosa

Izkaz poslovnega izida vsebuje vse prihodke in odhodke obdobja, ki so zaračunani ali bremenijo podjetje. Prihodki in odhodki se izkazujejo po načelu obračunane realizacije (upoštevaje nastanek poslovnega dogodka).

Izkaz poslovnega izida je sestavljen v obliki, ki je SRS 25 prikazana kot različica I. členitev postavk v poslovnem izidu je skladna s SRS in drugimi davčnimi predpisi.

18.2.1 Odhodki in prihodki

Odhodki so zmanjšanja gospodarskih koristi v obračunskem obdobju v obliki zmanjšanj sredstev ali povečanj dolgov, medtem, ko so prihodki povečanja gospodarskih koristi v obračunskem obdobju v obliki povečanj sredstev ali zmanjšanj dolgov. Prek poslovnega izida tako odhodki kot prihodki vplivajo na velikost kapitala.

Pomembne postavke prihodkov in odhodkov

Čisti prihodki od prodaje

6.229.456 EUR

Tabela 24: Primerjava čisti prihodkov od prodaje med letom 2014 in letom 2013

v EUR

	Leto 2014	Leto 2013
Prihodki od prodaje proizvodov in storitev na domačem trgu	6.229.456	4.783.173
Prihodki od prodaje proizvodov in storitev na tujem trgu	-	-
Prihodki od prodaje trgovskega blaga in materiala na domačem trgu	-	-
Prihodki od prodaje trgovskega blaga in materiala na tujem trgu	-	-
Skupaj	6.229.456	4.783.173

Prihodki iz izvoza in domači prihodki

Tabela 25: Skupaj prihodki iz izvoza in domačega trga

v EUR

Prihodki ustvarjeni doma	6.229.456
Prihodki iz izvoza	-
Skupaj	6.229.456

Finančni prihodki iz danih posojil

39.788 EUR

Tabela 26: Primerjava finančnih prihodkov iz danih posojil med letom 2014 in letom 2013

v EUR

	Leto 2014	Leto 2013
Finančni prihodki iz posojil, danih drugim	39.788	30.619
Skupaj	39.788	30.619

Finančni prihodki iz poslovnih terjatev

1.250 EUR

Tabela 27: Primerjava finančnih prihodkov iz poslovnih terjatev med letom 2014 in letom 2013

v EUR

	Leto 2014	Leto 2013
Finančni prihodki iz poslovnih terjatev do družb v skupini	-	-
Finančni prihodki iz poslovnih terjatev do drugih	1.250	1.808
Skupaj	1.250	1.808

Drugi prihodki

206.635 EUR

Tabela 28: Primerjava drugih prihodkov med letom 2014 in letom 2013

v EUR

	Leto 2014	Leto 2013
Subvencije, dotacije in podobni prihodki	107.980	91.145
Prejete odškodnine	32.501	11.912
Kazni, ki niso povezane s poslovnimi učinki	65.942	2.034
Drugi prihodki	212	98
Skupaj	206.635	105.189

Stroški blaga, materiala in storitev

2.997.173 EUR

Tabela 29: Primerjava stroškov, materiala in storitev med letom 2014 in letom 2013

v EUR

	Leto 2014	Leto 2013
Nabavna vrednost prodanega blaga	-	-
Stroški materiala	742.995	643.920
Stroški storitev	2.254.178	1.769.370
Skupaj	2.997.173	2.413.290

Stroški dela

1.527.731 EUR

Tabela 30: Primerjava stroškov dela med letom 2014 in letom 2013

v EUR

	Leto 2014	Leto 2013
Plače zaposlenecv	983.418	855.767
Nadomestila plač zaposlenecv	113.089	110.038
Stroški dodatnega pokojninskega zavarovanja zaposlenecv	19.293	-
Regres za letni dopust, bonitete, povračila in drugi prejemki zaposlenecv	231.966	190.079
Delodajalčevi prispevki od plač, nadomestil plač, bonitet, povračil in drugih prejemkov zaposlenecv	179.964	157.010
Druge delodajalčeve dajatve od plač, nadomestil plač, bonitet, povračil in drugih prejemkov zaposlenecv	-	-
Nagrade vajencem skupaj z dajatvami, ki bremenijo podjetje	-	-
Skupaj	1.527.731	1.312.893

Pri obračunu plač in nadomestil uporablja podjetje določila Kolektivne pogodbe za komunalno dejavnost. Znotraj stroškov dela v višini 1.527.731 EUR znašajo stroški iz naslova pokojninskih in socialnih zavarovanj 98.721 EUR, medtem, ko v podjetju ne izkazujemo stroškov iz naslova zahtevkov zaposlenih po izplačilih, ki bi jim nasprotovali.

Odpisi vrednosti

238.282 EUR

Tabela 31: Primerjava obračuna amortizacije med letom 2014 in letom 2013

v EUR

	Leto 2014	Leto 2013
Amortizacija neopredmetenih dolgoročnih sredstev	2.786	2.855
Amortizacija zgradb	2.449	-
Amortizacija opreme in nadomestnih delov	68.221	54.725
Amortizacija drobnega inventarja	-	22
Amortizacija drugih opredmetenih osnovnih sredstev	332	7
Prevrednot. posl. odhodki pri neopredmet. sred. in opredmet. osn. sredstvih	81	-
Prevrednotovalni poslovni odhodki	164.412	15.480
Skupaj	238.282	73.089

Med odpise vrednosti smo vključili:

- amortizacija in prevrednotovalni poslovni odhodki pri neopredmetenih dolgoročnih sredstvih, zgradbah in opredmetenih osnovnih sredstvih in
- prevrednotovalne poslovne odhodke za odpise terjatev.

Drugi poslovni odhodki

795.800 EUR

Tabela 32: Primerjava drugih poslovnih odhodkov med letom 2014 in letom 2013

v EUR

	Leto 2014	Leto 2013
Dajatve, ki niso odvisne od stroškov dela ali drugih vrst stroškov	9.913	10.485
Izdatki za varstvo okolja	473.094	456.065
Nagrade dijakom in študentom na delovni praksi	252	-
Štipendije dijakom in študentom	-	-
Ostali stroški	414	91
Rezervacije	312.127	354.992
Skupaj	795.800	821.634

Finančni odhodki iz finančnih obveznosti

92 EUR

Tabela 33: Primerjava finančnih odhodkov med letom 2014 in letom 2013

v EUR

	Leto 2014	Leto 2013
Odhodki za obresti	92	87
Drugi finančni odhodki	-	-
Skupaj	92	87

Drugi odhodki**11.332 EUR**

Tabela 34: Primerjava drugih odhodkov med letom 2014 in letom 2013

v EUR		
	Leto 2014	Leto 2013
Denarne kazni	-	-
Odškodnine	-	-
Druge neobičajne postavke	11.332	4.212
Skupaj	11.332	4.212

18.2.2 Poslovni izid

Če bi prevrednotili kapital s stopnjo rasti cen življenjskih potrebščin (0,2 %) za leto 2014, bi podjetje izkazovalo za 1.481 EUR nižji poslovni izid, ki bi tako znašal 864.051 EUR.

Tabela 35: Poslovni izid z upoštevanjem cen življenjskih potrebščin

Poslovni izid v EUR-ih:	865.532
Poslovni izid z upoštevanjem cen življenjskih potrebščin (0,2 %) v EUR:	864.051

18.2.3 Izkaz celotnega vseobsegajočega donosa

Izkaz vseobsegajočega donosa je računovodski izkaz, v katerem so resnično in pošteno prikazane vse sestavine izkaza poslovnega izida ter vsebuje tiste postavke prihodkov in odhodkov, ki niso pripoznane v poslovnem izidu, vplivajo pa na višino lastniškega kapitala.

V podjetju smo uporabili različico I poslovnega izida po SRS 25.5. Čisti poslovni izid obračunskega obdobja znaša 865.532 EUR, medtem, ko drugih postavk iz izkaza vseobsegajočega donosa ne izkazujemo.

18.3 Razkritja postavk v izkazu denarnega toka in izkazu gibanja kapitala**18.3.1 Pojasnila k izkazu denarnega toka**

Izkaz denarnega toka je temeljni računovodski izkaz, v katerem so resnično in pošteno prikazane spremembe stanja denarnih sredstev in njihovih ustreznikov za poslovno leto ali medletna obdobja, za katera se sestavlja.

Uporabljena različica izkaza denarnega toka po SRS je različica II. Izkaz denarnih tokov je bil pripravljen po posredni metodi na podlagi postavk v izkazu bilance stanja z dne 31. decembra 2014, bilance stanja z dne 31. decembra 2013, izkaza poslovnega izida za leto, ki se je končalo 31. decembra 2014, in dodatnih podatkov, ki so potrebni za prilagoditev prilivov in odlivov. Razlika denarnih tokov pri poslovanju v letu 2014 znaša 143.595 EUR in je sestavljena iz:

- povečanja razlike med poslovnimi prihodki in odhodki v višini 899.624 EUR
- povečanja čistih obratnih sredstev v višini 687.385 EUR
- povečanja prejemkov pri naložbenju (odtujitev opredmetenih osnovnih sredstev in dobljenih obresti) v višini 50.053 EUR
- zmanjšanja sredstev za izdatke za pridobitev opredmetenih osnovnih sredstev v višini 1.493.375 EUR ter
- zmanjšanja sredstev iz naslova izdatkov za financiranje v višini 92 EUR.

18.3.2 Pojasnila k izkazu gibanja kapitala

Izkaz gibanja kapitala je temeljni računovodski izkaz, v katerem so resnično in pošteno prikazane spremembe kapitala za poslovno leto ali medletna obdobja, za katera se sestavlja.

Izkaz gibanja kapitala za leto 2014 je sestavljen po različici I (SRS 27.2) v obliki sestavljene razpredelnice sprememb vseh sestavin kapitala. Poseben dodatek k izkazu gibanja kapitala je prikaz bilančnega dobička.

Bilančni dobiček

Bilančni dobiček je pravno opredeljena odločitvena kategorija iz ZGD.

Tabela 36: **Bilančni dobiček za leto 2014**

v EUR	
	Znesek
Čisti poslovni izid tekočega leta	865.532
+ Preneseni čisti dobiček/izguba	604.691
+ Zmanjšanje rezerv iz dobička	-
- povečanje rezerv iz dobička po sklepu uprave	-
= BILANČNI DOBIČEK	1.470.222
- za delničarje	-
- druge rezerve	-
- prenos v naslednje leto	1.470.222
- druge namene	-

Predlog delitve bilančnega dobička: Bilančni dobiček ostane na predlog uprave nerazporejen.

18.4 Druga razkritja

Podatki o skupinah oseb

Skupine oseb po SRS: člani uprave, člani nadzornega sveta in notranji zaposleni. Po ZGD pa so skupine oseb: člani posloводства, člani nadzornega sveta in zaposleni na podlagi pogodbe, za katero ne velja tarifni del kolektivne pogodbe.

Uprava

Uprava podjetja je individualna, predstavlja jo direktor družbe. Direktorja podjetja imenuje na podlagi 17. člena Odloka o ustanovitvi Javnega podjetja Center za ravnanje z odpadki Puconci d.o.o. (Uradni list RS, št. 34/2008 z dne 07. 04. 2008, 54/2009 z dne 13. 07. 2009 in 67/2010 z dne 20. 08. 2010) svet ustanoviteljic podjetja. Od 01. 01. 2009 je direktor podjetja Franc Cipot, univ. dipl. org. oec., do takrat pa je bil direktor Geza Sočič. Direktor podjetja zastopa podjetje brez omejitev.

Podatki o predujmih in posojilih skupinam oseb:

- Družba ne izkazuje poslovnih terjatev oziroma obveznosti do skupin oseb.
- Družba nima terjatve za dane predujme skupinam oseb.
- Družba skupinam oseb ni odobrila posojil oziroma poroštev za najem posojil.

Razkritja zneskov za revizorja

V skladu s Pogodbo o opravljanju revizije računovodskih izkazov za leto 2014 so predvideni stroški revidiranja letnega poročila za leto 2014 6.000 EUR, ki se lahko povečajo v skladu s pogodbenimi določili. Po zaključku revizije so bo opravil dejanski obračun porabljenih ur po posameznih članih revizijske delovne skupine in izstavil končni račun.

18.5 Posebna razkritja porabe denarnih sredstev za namenska sredstva

V sklopu posebnih razkritij bomo na kratko predstavili določene namenske odhodke podjetja in sicer amortizacijo za objekte I. faze RCERO Pomurje, amortizacija za odlagališče in odškodnina za krajevne skupnosti, na območju katerih se nahajajo odlagališča (KS Puconci, KS Vaneča in KS Dolga vas, ter okoljsko dajatev za odložene odpadke.

18.5.1 Prihodki občin iz naslova amortizacije I. faze RCERO Pomurje

Na podlagi Pogodbe o poslovnem podnajemu infrastrukture RCERO Pomurje, ki jo imamo sklenjeno z Občino Puconci, mesečno plačujemo obveznost iz naslova amortizacije za objekte in opremo Centra za ravnanje z odpadki I. faza in sicer na poseben račun, ki je odprt na Občini Puconci. Za vseh 27 občin se račun za posamezni mesec izdaja s strani Občine

Puconci in sicer na začetku meseca za pretekli mesec, kjer je valutni rok 60 dni. Višina amortizacije se deli med občine glede na poslovne deleže v podjetju.

Občine so v letu 2014 prejele skupno 525.403,31 EUR prihodkov, kar predstavlja 70,82 % realizacijo planiranih odpadkov podjetja iz naslova amortizacije za objekte, ki so bili izgrajeni v sklopu I. faze Centra za ravnanje z odpadki Puconci. Do odstopanja od planiranih stroškov podjetja iz tega naslova prihaja predvsem zaradi tega, ker v podjetju nismo prejeli uporabnega dovoljenja za II. fazo RCERO Pomurje (to smo prejeli na začetku leta 2015), ki pa je osnova za pričetek amortizacije osnovnih sredstev pridobljenih in izgrajenih v sklopu izgradnje II. faze.

V Prilogi št. 4 je prikazan prihodek občin iz naslova amortizacije za objekte in opremo, ki so bili izgrajeni v I. fazi CERO Puconci in sicer od oktobra naprej za vsak mesec posebej, predhodno pa, zaradi mesečnega prikaza v medletnih poročilih, po trimesečnih sklopih.

Tabela 37: Planirani prihodki občin za leto 2014 v primerjavi z realiziranimi iz naslova amortizacije za Center za ravnanje z odpadki Puconci I. faza glede na lastniški delež posamezne občine

Zap. št.	Naziv občine	Višina vložka	Delež v %	Realizirani prihodki	Planirani prihodki
1.	Občina Apače	4.040,00 €	3,274%	17.199,40 €	24.285,21 €
2.	Občina Beltinci	6.060,00 €	4,910%	25.799,10 €	36.427,82 €
3.	Občina Cankova	1.390,00 €	1,126%	5.917,61 €	8.355,56 €
4.	Občina Gornja Radgona	9.550,00 €	7,738%	40.656,99 €	57.406,88 €
5.	Občina Gornji Petrovci	1.560,00 €	1,264%	6.641,35 €	9.377,46 €
6.	Občina Grad	1.640,00 €	1,329%	6.981,93 €	9.858,35 €
7.	Občina Hodoš	250,00 €	0,203%	1.064,32 €	1.502,80 €
8.	Občina Križevci	2.790,00 €	2,261%	11.877,80 €	16.771,22 €
9.	Občina Kuzma	1.040,00 €	0,843%	4.427,57 €	6.251,64 €
10.	Občina Ljutomer	12.300,00 €	9,967%	52.364,51 €	73.937,66 €
11.	Občina Moravske Toplice	5.380,00 €	4,359%	22.904,15 €	32.340,21 €
12.	Mestna občina Murska Sobota	33.700,00 €	27,307%	143.470,23 €	202.577,16 €
13.	Občina Puconci	4.390,00 €	3,557%	18.689,45 €	26.389,13 €
14.	Občina Radenci	5.040,00 €	4,084%	21.456,68 €	30.296,41 €
15.	Občina Razkrižje	1.150,00 €	0,932%	4.895,87 €	6.912,87 €
16.	Občina Rogašovci	2.350,00 €	1,904%	10.004,60 €	14.126,30 €
17.	Občina Sveti Jurij ob Ščavnici	1.990,00 €	1,612%	8.471,98 €	11.962,27 €
18.	Občina Šalovci	1.190,00 €	0,964%	5.066,16 €	7.153,32 €
19.	Občina Tišina	3.000,00 €	2,431%	12.771,83 €	18.033,58 €
20.	Občina Veržej	1.190,00 €	0,964%	5.066,16 €	7.153,32 €
Skupaj		100.000,00 €	81,029%	425.727,69 €	601.119,17 €
21.	Občina Črenšovci	4.037,00 €	3,271%	17.186,63 €	24.267,18 €
22.	Občina Dobrovnik	1.293,00 €	1,048%	5.504,66 €	7.772,47 €
23.	Občina Kobilje	564,00 €	0,457%	2.401,10 €	3.390,31 €
24.	Občina Lendava	11.035,00 €	8,942%	46.979,05 €	66.333,50 €
25.	Občina Odranci	1.602,00 €	1,298%	6.820,16 €	9.629,93 €
26.	Občina Turnišče	3.386,00 €	2,744%	14.415,14 €	20.353,90 €
27.	Občina Velika Polana	1.496,00 €	1,212%	6.368,89 €	8.992,74 €
Skupaj		23.413,00 €	18,971%	99.675,62 €	140.740,03 €
Skupaj		123.413,00 €	100,00%	525.403,31 €	741.859,20 €

18.5.2 Prihodki občin iz naslova najemnine za odložene odpadke

Za vse odložene odpadke, ki se odložijo na posameznem odlagališču, so lastnice posameznega odlagališča – občine upravičene do povračila stroškov v obliki tako imenovane amortizacije oziroma najemnine in sicer za vse odložene odpadke, razen za tiste, za katere je v skladu z zakonodajo predpisan drugačen postopek uporabe oziroma funkcionalnosti odpadka. Medtem, ko se najemnina za odlagališče v Puconcih za 20 občin solastnic odlagališča nakazuje na podlagi Pogodbe o poslovnem podnajemu infrastrukture CERO Puconci na poseben račun t.i. – sklad na občini Puconci, so se solastnicam odlagališča v Dolgi vasi nakazovale obveznosti glede na delež solastništva neposredno posamezni občini – zaradi

trenutnega neodlaganja na tem odlagališču se obračun najemnine trenutno za to odlagališče ne izvaja.

Skupno so občine v letu 2014 prejele 228.611,58 EUR (prihodki po občinah so prikazani v Prilogi št. 5), od tega iz naslova odloženih odpadkov, ki smo jih v podjetje sprejeli v tekočem letu 174.208,60 EUR (glej spodnjo tabelo) in za odložene odpadke, ki so bili na dan 31. 12. 2013 na stabilizaciji znotraj procesa MBO in za katere so bili stroški vkalkulirani med odhodke v letu 2013, 54.402,98 EUR.

Kot smo že omenili se obračun najemnine izvaja za vse odpadke, ki se odložijo na odlagalnem polju posameznega odlagališča, medtem, ko izjemo predstavljajo oziroma v obračun niso zajeti materiali za katere so v skladu z zakonodajo predpisani drugačni postopki. Tako smo za odlagališče v Puconcih obračunali od skupno odloženih 10.355.762 kg odpadkov 10.160.510 kg. Razliko v višini 195.252 kg na odlagališču v Puconcih predstavljajo odpadki pod klasifikacijsko številko 17 01 07 – Mešanica betona, opeke, ploščic in keramike in, ki se uporabljajo za dovozne poti. Ker prej omenjeni odpadki ne zapolnjujejo odlagalnega polja so oproščeni obračuna vseh dajatev.

Tabela 38: Planirani prihodki občin za leto 2014 v primerjavi z realiziranimi v letu 2014 iz naslova najemnine za odložene odpadke, ki so bili sprejeti v letu 2014

Zap. št.	Naziv občine	Delež v %	Realizirani prihodki	Planirani prihodki
ODLAGALIŠČE PUCONCI				
1.	Občina Apače	4,04%	7.038,03 €	6.341,69 €
2.	Občina Beltinci	6,06%	10.557,04 €	9.512,53 €
3.	Občina Cankova	1,39%	2.421,50 €	2.181,92 €
4.	Občina Gornja Radgona	9,55%	16.636,92 €	14.990,87 €
5.	Občina Gornji Petrovci	1,56%	2.717,65 €	2.448,77 €
6.	Občina Grad	1,64%	2.857,02 €	2.574,35 €
7.	Občina Hodoš	0,25%	435,52 €	392,43 €
8.	Občina Križevci	2,79%	4.860,42 €	4.379,53 €
9.	Občina Kuzma	1,04%	1.811,77 €	1.632,51 €
10.	Občina Ljutomer	12,30%	21.427,66 €	19.307,61 €
11.	Občina Moravske Toplice	5,38%	9.372,42 €	8.445,12 €
12.	Mestna občina Murska Sobota	33,70%	58.708,30 €	52.899,72 €
13.	Občina Puconci	4,39%	7.647,76 €	6.891,09 €
14.	Občina Radenci	5,04%	8.780,11 €	7.911,41 €
15.	Občina Razkrižje	1,15%	2.003,40 €	1.805,18 €
16.	Občina Rogašovci	2,35%	4.093,90 €	3.688,85 €
17.	Občina Sveti Jurij ob Ščavnici	1,99%	3.466,75 €	3.123,75 €
18.	Občina Šalovci	1,19%	2.073,08 €	1.867,97 €
19.	Občina Tišina	3,00%	5.226,26 €	4.709,17 €
20.	Občina Veržej	1,19%	2.073,08 €	1.867,97 €
Skupaj		100,00%	174.208,60 €	156.972,47 €
ODLAGALIŠČE DOLGA VAS				
21.	Občina Črenšovci	17,40%	- €	- €
22.	Občina Dobrovnik	5,75%	- €	- €
23.	Občina Kobilje	2,46%	- €	- €
24.	Občina Lendava	47,08%	- €	- €
25.	Občina Odranci	6,95%	- €	- €
26.	Občina Turnišče	14,09%	- €	- €
27.	Občina Velika Polana	6,27%	- €	- €
Skupaj		100,00%	- €	- €
Skupaj			174.208,60 €	156.972,47 €

V Prilogi št. 6 so prikazani še prihodki občin od leta 2010 (od februarja naprej) do konca leta 2014 iz naslova amortizacije za objekte izgrajene v sklopu Centra za ravnanje z odpadki Puconci I. faza in iz naslova najemnine za odložene odpadke na odlagališču v Puconcih in na odlagališču v Dolgi vasi. Skupno so občine tako prejele v prej omenjenem obdobju 4.627.212,16 EUR od tega iz naslova amortizacije 2.332.981,55 EUR in iz naslova najemnine 2.294.230,61 EUR.

18.5.3 Prihodki krajevnih skupnosti iz naslova odškodnine za odložene odpadke

Na podlagi Pogodbe o plačevanju odškodnine in nadomestila za razvrednotenje okolja ali nevarnosti za okolje na odlagališču komunalnih odpadkov v Puconcih se KS Puconci in KS Vaneči plačuje odškodnina za razvrednotenje okolja za odložene odpadke. Odškodnina za odložene odpadke na odlagališču Puconci se plačuje neposredno na TRR KS Puconci in KS Vaneča v razmerju 2/3 – 1/3.

V letu 2014 smo v podjetju namenili skupno 213.552,31 EUR za namenskih sredstev iz naslova odškodnine za odložene odpadke na odlagališču Puconci, od tega KS Puconci 130.459,88 EUR in KS Vaneča 83.092,43 EUR.

Tabela 39: Prihodki krajevnih skupnosti iz naslova odškodnine za odložene odpadke na odlagališču v Puconcih v letu 2014

Obdobje	KS Puconci	KS Vaneča	Skupaj
Januar	11.749,59 €	5.874,80 €	17.624,39 €
Februar	2.209,87 €	1.104,93 €	3.314,80 €
Marec	11.288,80 €	5.644,40 €	16.933,20 €
April	7.661,43 €	3.830,71 €	11.492,14 €
Maj	20.020,24 €	10.010,12 €	30.030,36 €
Junij	5.306,95 €	2.653,47 €	7.960,42 €
Julij	4.360,22 €	2.180,11 €	6.540,33 €
Avgust	6.779,73 €	3.389,86 €	10.169,59 €
September	6.695,49 €	3.347,74 €	10.043,23 €
Oktober	8.133,00 €	4.066,50 €	12.199,50 €
November	6.516,97 €	3.258,49 €	9.775,46 €
December	10.970,59 €	5.485,30 €	16.455,89 €
Razvrednotenje okolja	28.767,00 €	32.246,00 €	61.013,00 €
Skupaj	130.459,88 €	83.092,43 €	213.552,31 €
Vkalkulirani prihodki KS za skladiščene količine	24.759,98 €	12.379,99 €	37.139,97 €
Skupaj	155.219,86 €	95.472,42 €	250.692,28 €

Če še pogledamo višino prejetih denarnih sredstev v letih od 2010 (od februarja naprej) do konca leta 2014 so vse tri krajevne skupnosti prejele skupno 1.104.709,98 EUR denarnih sredstev, od tega KS Puconci 600.163,99 EUR, KS Vaneča 317.944,99 EUR in KS Dolga vas 186.601,00 EUR.

Tabela 40: Prihodki krajevnih skupnosti iz naslova odškodnine za odložene odpadke na odlagališču v Puconcih in odlagališču v Dolgi vasi v obdobju od leta 2010 (od februarja naprej) do konca leta 2014

Obdobje	KS Puconci	KS Vaneča	KS Dolga vas	Skupaj
2010	136.435,50 €	68.218,26 €	106.607,36 €	311.261,12 €
2011	128.167,37 €	64.083,67 €	38.949,97 €	231.201,01 €
2012	98.326,27 €	49.163,13 €	34.200,15 €	181.689,55 €
2013	71.465,57 €	35.732,80 €	6.843,52 €	114.041,89 €
Poseben del odškodnine	35.309,40 €	17.654,70 €	- €	52.964,10 €
2014	101.692,88 €	50.846,43 €	- €	152.539,31 €
Odškodnina za razvrednotenje okolja	28.767,00 €	32.246,00 €	- €	61.013,00 €
Skupaj	600.163,99 €	317.944,99 €	186.601,00 €	1.104.709,98 €

V podjetju pa smo tako kot v preteklih obdobjih imeli tudi v letu 2014, poleg prej omenjenih stroškov, še stroške iz naslova zbiranja, prevoza, obdelave in odlaganja preostanka po obdelavi za krajanje iz posamezne krajevne skupnosti. Tako smo imeli za krajanje KS Puconci in KS Vaneča skupno 59.040,82 EUR stroškov iz naslova gospodarske javne službe zbiranja določenih vrst komunalnih odpadkov, posebne akcije zbiranja nevarnih odpadkov, obdelave določenih vrst komunalnih odpadkov, obdelave biološko razgradljivih odpadkov in odlaganje ostankov predelave ali odstranjevanja komunalnih odpadkov ter za krajanje KS Dolga vas skupno 10.892,20 EUR stroškov iz naslova obdelave določenih vrst komunalnih odpadkov in odlaganje ostankov predelave ali odstranjevanja komunalnih odpadkov.

18.5.4 Odhodki iz naslova okoljske dajatve za odložene odpadke

Kot smo že zapisali v preteklih poročilih, obračun okoljske dajatve, ki poteka v skladu z Uredbo o okoljski dajatvi za onesnaževanje okolja zaradi odlaganja odpadkov na odlagališčih (Uradni list RS, št. 14/2014 z dne 21. 02. 2014) (v nadaljevanju Uredba), poteka obračun okoljske dajatve glede na dejansko odložene količine komunalnih in nekomunalnih odpadkov, pri čemer se ne upoštevajo odpadki, ki se uporabljajo za dovozne poti (v našem primeru klasifikacijska številka 17 01 07 = 195.252 kg). Komunalni in nekomunalni odpadki se delijo na inertne odpadke, nevarne odpadke in nenevarne odpadke. Višina okoljske dajatve za kg odloženega odpadka je odvisna od vrste odpadkov. Tako je cena okoljske dajatve za kg odloženega inertnega odpadka 0,0022 EUR, za kg odloženega nenevarnega odpadka 0,0110 EUR in za kg odloženega nevarnega odpadka 0,0220 EUR. Od vključno 08. 07. 2013 naprej se več okoljska dajatev ne deli po deležih med vse občine Slovenije, ampak pripada v celoti občini v kateri leži oziroma je locirano posamezno odlagališče.

Tabela 41: *Obračunana in plačana okoljska dajatev v letu 2014*

Enota obremenitve €/kg	0,0022	Štev. EO za kg odloženih odpadkov	Odložena količina	Znesek okoljske dajatve
ODLAGALIŠČE PUCONCI	Inertni odpadki	1	0	- €
	Nenevarni odpadki	5	9.837.098	108.208,08 €
	Nevarni odpadki	10	323.412	7.115,06 €
	Skupaj		10.160.510	115.323,14 €
ODLAGALIŠČE DOLGA VAS	Inertni odpadki	1	0	- €
	Nenevarni odpadki	5	0	- €
	Nevarni odpadki	10	0	- €
	Skupaj		0	- €
Skupaj za obe odlagališči			10.160.510	115.323,14 €

V letu 2014 smo imeli v podjetju iz naslova okoljske dajatve za odložene odpadke 115.323,14 EUR odhodkov. Če pogledamo še višino plačane okoljske dajatve v letih od 2010 (od februarja naprej) do konca prvih desetih mesecev leta 2014, smo imeli v podjetju skupno 817.674,74 EUR odhodkov iz naslova okoljske dajatve za odložene odpadke na odlagališču v Puconcih in na odlagališču v Dolgi vasi.

Tabela 42: *Obračunana in plačana okoljska dajatev za odložene odpadke na odlagališču v Puconcih in na odlagališču v Dolgi vasi skupaj v obdobju 2010 (od februarja naprej) do konca leta 2014*

Obdobje	Znesek okoljske dajatve
2010	99.096,38 € ⁸
2011	289.607,85 €
2012	218.480,32 €
2013	95.167,05 €
2014	115.323,14 €
Skupaj	817.674,74 €

⁸ Pri prikazu leta 2010 ni upoštevan prihodek 7 občin UE Lendava v mesecu januarju 2010 v višini 6.483,10 EUR.

19 REVIZORJEVO POROČILO

AUDIT & CO, družba za revizijo
in svetovanje d.o.o.

A member of  International

POROČILO NEODVISNEGA REVIZORJA

LASTNIKOM DRUŽBE

JAVNO PODJETJE CENTER ZA RAVNANJE Z ODPADKI PUCONCI d.o.o.

Revidirali smo priložene računovodske izkaze gospodarske družbe JAVNO PODJETJE CENTER ZA RAVNANJE Z ODPADKI PUCONCI d.o.o., ki vključujejo bilanco stanja na dan 31. decembra 2014 ter izkaz celotnega vseobsegajočega donosa, izkaz gibanja kapitala in izkaz denarnih tokov za tedaj končano leto ter povzetek bistvenih računovodskih usmeritev in druge pojasnjevalne informacije. Pregledali smo tudi poslovno poročilo.

Odgovornost posloводства za računovodske izkaze

Posloводство je odgovorno za pripravo in pošteno predstavitev teh računovodskih izkazov v skladu s Slovenskimi računovodskimi standardi in za tako notranje kontroliranje, kot je v skladu z odločitvijo posloводства potrebno, da omogoči pripravo računovodskih izkazov, ki ne vsebujejo pomembno napačne navedbe zaradi prevare ali napake.

Revizorjeva odgovornost

Naša odgovornost je izraziti mnenje o teh računovodskih izkazih na podlagi naše revizije. Revizijo smo opravili v skladu z Mednarodnimi standardi revidiranja. Ti standardi zahtevajo od nas izpolnjevanje etičnih zahtev ter načrtovanje in izvedbo revizije za pridobitev sprejemljivega zagotovila, da računovodski izkazi ne vsebujejo pomembno napačne navedbe.

Revizija vključuje izvajanje postopkov za pridobitev revizijskih dokazov o zneskih in razkritjih v računovodskih izkazih. Izbrani postopki so odvisni od revizorjeve presoje in vključujejo tudi ocenjevanje tveganj pomembno napačne navedbe v računovodskih izkazih zaradi prevare ali napake. Pri ocenjevanju teh tveganj prouči revizor notranje kontroliranje, povezano s pripravljanjem in poštnim predstavljanjem računovodskih izkazov družbe, da bi določil okoliščinam ustrezne revizijske postopke, ne pa, da bi izrazil mnenje o uspešnosti notranjega kontroliranja družbe. Revizija vključuje tudi ovrednotenje ustreznosti uporabljenih računovodskih usmeritev in utemeljenosti računovodskih ocen posloводства kot tudi ovrednotenje celotne predstavitve računovodskih izkazov.

Verjamemo, da so pridobljeni revizijski dokazi zadostni in ustrezni kot osnova za naše revizijsko mnenje.

Mnenje

Po našem mnenju so računovodski izkazi v vseh pomembnih pogledih resničen in pošten prikaz finančnega položaja družbe JAVNO PODJETJE CENTER ZA RAVNANJE Z ODPADKI PUCONCI d.o.o. na dan 31. decembra 2014 ter njenega poslovnega izida in denarnih tokov za tedaj končano leto v skladu s Slovenskimi računovodskimi standardi.

Odstavek o drugi zadevi

Poslovno poročilo je skladno z revidiranimi računovodskimi izkazi.

Murska Sobota, dne 13. 3. 2015

Direktor družbe in vodja revizije:

Elizabeta ILIČ

pooblaščen revizor

 DRUŽBA ZA
REVIZIJO
IN SVETOVANJE d.o.o.
Lendavska 16, 9000 Murska Sobota

Global in Reach, Local in Touch

20 PRILOGE

Priloga št. 1: Primerjava sprejetih količin odpadkov po občinah med letom 2014 in 2013 v kg

Občina	Mešani komunalni odpadki				Biorazgradljivi odpadki				Ločene frakcije				Steklena embalaža				Papirna in kartonska embalaža				Lesni odpadek			
	2011	2012	2013	2014	2011	2012	2013	2014	2011	2012	2013	2014	2011	2012	2013	2014	2011	2012	2013	2014	2011	2012	2013	2014
Občina Apače	566.716	324.030	315.910	285.640	29.583	89.330	69.720	126.120	67.680	136.297	146.864	107.775	25.155	47.755	46.100	54.360	21.706	41.440	21.309	39.400	32.340	36.774	20.060	0
Občina Beltinci	1.390.441	1.382.166	1.054.357	1.002.475	76.560	183.250	257.546	300.980	180.897	230.140	274.040	282.916	87.340	87.240	89.494	83.530	46.594	994	518	530	18.520	22.301	26.144	37.320
Občina Cankova	338.211	321.728	250.642	225.569	0	0	0	3.740	40.621	56.136	55.919	54.679	31.440	36.470	38.040	17.920	22.550	20	560	4.120	5.060	6.360	8.100	2.320
Občina Gornja Radgona	2.055.540	1.536.350	1.487.840	1.552.170	115.924	354.590	273.210	332.270	115.232	248.578	288.507	301.040	76.790	114.660	109.068	138.060	189.220	81.130	66.965	157.320	33.280	54.553	34.720	23.440
Občina Gornji Petrovci	207.850	171.923	188.278	168.639	120	0	0	0	14.869	32.604	41.895	49.539	21.723	15.317	14.478	18.759	8.713	3.429	1.003	57	927	0	50	0
Občina Grad	212.403	196.907	175.311	166.682	0	7.040	0	126.760	22.410	18.148	43.027	54.962	14.620	31.428	18.941	30.199	5.180	59	46	0	11.510	4.028	5.020	6.320
Občina Hodoš	42.596	39.012	38.205	41.722	0	0	0	0	6.100	7.460	6.420	9.470	2.780	9.440	12.720	12.580	0	101	0	1.640	0	0	0	0
Občina Križevci	565.790	466.099	416.100	392.940	21.070	49.050	71.670	65.930	103.435	117.130	127.869	45.980	0	0	0	0	422	0	0	0	2.080	3.878	940	0
Občina Kuzma	159.525	174.131	126.503	132.840	0	0	7.720	6.940	7.633	10.549	30.614	38.392	14.587	17.750	17.761	4.970	9.820	29	0	2.880	4.260	0	0	0
Občina Ljutomer	1.865.760	1.578.371	1.413.000	1.308.330	86.528	211.880	328.810	390.250	349.450	355.158	385.218	324.120	0	0	0	27.800	3.200	24	1.700	0	26.750	20.671	5.360	4.460
Občina Moravske Toplice	1.297.347	1.076.934	1.139.785	1.143.355	58.120	190.620	287.375	329.340	89.546	180.490	219.232	226.546	55.149	99.633	135.269	122.130	33.235	46.431	46.990	32.766	30.429	3.601	3.527	1.230
MO Murska Sobota	5.847.410	4.736.147	4.594.107	4.531.162	1.881.560	2.477.108	2.519.989	2.964.340	505.320	583.092	596.743	627.950	172.874	218.394	265.594	290.844	74.092	43.224	46.201	64.641	146.820	134.484	139.102	158.392
Občina Puconci	831.893	755.333	681.037	606.491	33.316	39.850	58.465	96.510	105.639	130.918	165.384	192.610	33.540	76.050	58.025	74.623	24.062	10.344	14.050	38.761	33.163	7.253	5.332	589
Občina Radenci	1.319.994	998.802	645.430	575.479	135.954	412.810	320.340	322.950	42.807	161.771	169.849	195.852	26.130	83.845	75.990	110.760	40.942	62.800	101.187	141.697	17.874	19.750	45	17.980
Občina Razkrižje	138.560	117.814	104.800	86.060	5.617	8.470	13.090	13.180	34.840	40.882	37.811	15.180	0	0	0	0	0	0	0	0	880	2.012	560	0
Občina Rogašovci	348.520	330.709	261.870	247.248	0	0	0	0	50.559	61.750	77.183	89.562	37.100	19.613	27.611	21.320	6.840	0	90	8.111	6.180	4.059	4.960	7.300
Občina Sveti Jurij ob Ščavnici	467.340	295.950	327.940	348.340	6.039	18.090	14.250	11.880	13.360	94.600	90.720	75.540	13.980	31.900	26.390	35.980	13.004	5.490	0	10.820	1.800	8.313	0	0
Občina Šalovci	148.754	128.483	109.425	108.170	0	0	0	0	10.813	17.350	28.590	33.510	13.785	21.370	8.800	18.200	9.559	0	0	42	3.200	7.520	3.400	9.080
Občina Tišina	642.693	579.018	619.747	634.714	3.340	12.100	8.260	5.900	56.114	103.491	111.207	123.160	64.057	24.199	24.861	19.440	17.370	2.438	900	7.460	8.788	199	0	11.000
Občina Veržej	231.050	192.447	160.600	172.030	20.845	41.040	55.990	57.940	51.850	45.052	52.706	23.440	0	0	0	0	0	0	58	0	2.810	3.062	900	0
Občina Črenšovci	752.530	604.521	424.730	452.335	270	3.300	17.638	20.684	2.361	100.108	123.631	126.527	145	11.145	12.636	18.860	1.879	1.769	833	55	35	0	15.040	12.120
Občina Dobrovnik	202.980	198.075	161.360	139.190	0	479	3.789	6.269	2.272	30.433	43.483	37.990	0	1.880	6.352	4.705	0	80	347	280	4.413	0	0	1.440
Občina Kobilje	96.240	68.200	60.635	57.630	0	0	12.720	0	1.195	16.222	20.105	21.445	0	0	0	2.473	0	0	0	0	0	0	350	4.080
Občina Lendava	2.489.331	2.271.544	2.127.295	2.022.616	114.810	294.430	219.020	334.700	15.027	219.934	275.277	307.859	33.695	108.621	89.640	98.880	14.030	80.311	81.691	71.100	7.162	7.500	3.250	4.960
Občina Odranci	412.150	293.270	253.770	215.535	640	1.441	6.901	9.603	1.130	41.550	51.932	55.139	390	11.440	0	3.682	22	221	212	0	11	3.452	1.060	2.700
Občina Turnišče	554.850	395.575	371.640	353.440	0	2.160	15.533	20.624	893	72.164	98.475	95.195	90	40.727	25.700	21.100	34	4.215	0	0	18	1.920	5.520	11.680
Občina Velika Polana	286.770	190.585	180.085	164.390	0	200	0	2.000	2.071	34.422	39.615	39.554	60	2.800	9.440	13.665	38	41	680	2.220	2.560	720	0	1.120
Skupaj	23.473.244	19.424.124	17.690.402	17.135.193	2.590.296	4.397.238	4.562.036	5.548.910	1.894.124	3.146.429	3.602.316	3.555.932	725.430	1.111.677	1.112.910	1.244.840	542.512	384.590	385.340	583.900	400.870	352.410	283.440	317.531

Priloga št. 2: Razdelitev sprejetih odpadkov po sklopih za leto 2014 glede na povzročitelja odpadka v kg

Občina	Mešani komunalni odpadki			Biorazgradljivi odpadki			Ločene frakcije			Steklena embalaža			Papirna in kartonska embalaža			Lesni odpadek		
	GJS	Ind.	Skupaj	GJS	Ind.	Skupaj	GJS	Ind.	Skupaj	GJS	Ind.	Skupaj	GJS	Ind.	Skupaj	GJS	Ind.	Skupaj
Občina Apače	246.772	38.868	285.640	113.084	13.036	126.120	107.775	0	107.775	54.360	0	54.360	39.400	0	39.400	0	0	0
Občina Beltinci	748.773	253.702	1.002.475	293.368	7.612	300.980	277.040	5.876	282.916	83.530	0	83.530	530	0	530	37.320	0	37.320
Občina Cankova	189.205	36.364	225.569	3.740	0	3.740	53.699	980	54.679	17.920	0	17.920	4.120	0	4.120	2.320	0	2.320
Občina Gornja Radgona	653.166	899.004	1.552.170	302.081	30.189	332.270	300.860	180	301.040	126.500	11.560	138.060	157.320	0	157.320	23.440	0	23.440
Občina Gornji Petrovci	156.425	12.214	168.639	0	0	0	49.359	180	49.539	18.759	0	18.759	57	0	57	0	0	0
Občina Grad	156.921	9.761	166.682	126.760	0	126.760	52.022	2.940	54.962	30.199	0	30.199	0	0	0	6.320	0	6.320
Občina Hodoš	26.551	15.171	41.722	0	0	0	7.170	2.300	9.470	12.580	0	12.580	0	1.640	1.640	0	0	0
Občina Križevci	350.136	42.804	392.940	65.339	591	65.930	36.580	9.400	45.980	0	0	0	0	0	0	0	0	0
Občina Kuzma	100.367	32.473	132.840	6.940	0	6.940	38.392	0	38.392	4.970	0	4.970	2.880	0	2.880	0	0	0
Občina Ljutomer	975.741	332.589	1.308.330	341.957	48.293	390.250	284.940	39.180	324.120	27.800	0	27.800	0	0	0	0	4.460	4.460
Občina Moravske Toplice	757.238	386.117	1.143.355	122.320	207.020	329.340	172.564	53.982	226.546	77.950	44.180	122.130	5.126	27.640	32.766	1.230	0	1.230
MO Murska Sobota	2.976.030	1.555.132	4.531.162	2.480.235	484.105	2.964.340	613.680	14.270	627.950	289.644	1.200	290.844	55.401	9.240	64.641	104.492	53.900	158.392
Občina Puconci	531.584	74.907	606.491	54.430	42.080	96.510	189.125	3.485	192.610	74.623	0	74.623	37.821	940	38.761	589	0	589
Občina Radenci	344.364	231.116	575.480	301.829	21.121	322.950	195.852	0	195.852	91.780	18.980	110.760	141.697	0	141.697	17.980	0	17.980
Občina Razkrižje	80.756	5.304	86.060	13.180	0	13.180	11.680	3.500	15.180	0	0	0	0	0	0	0	0	0
Občina Rogašovci	214.002	33.246	247.248	0	0	0	87.582	1.980	89.562	21.320	0	21.320	8.111	0	8.111	7.300	0	7.300
Občina Sveti Jurij ob Ščavnici	253.584	94.756	348.340	10.696	1.184	11.880	75.540	0	75.540	35.980	0	35.980	10.820	0	10.820	0	0	0
Občina Šalovci	102.838	5.332	108.170	0	0	0	33.510	0	33.510	18.200	0	18.200	42	0	42	9.080	0	9.080
Občina Tišina	598.186	36.528	634.714	5.900	0	5.900	123.160	0	123.160	19.440	0	19.440	7.460	0	7.460	11.000	0	11.000
Občina Veržej	107.715	64.315	172.030	54.371	3.569	57.940	19.180	4.260	23.440	0	0	0	0	0	0	0	0	0
Občina Črenšovci	400.000	52.335	452.335	20.684	0	20.684	126.527	0	126.527	18.860	0	18.860	55	0	55	12.120	0	12.120
Občina Dobrovnik	121.847	17.343	139.190	6.269	0	6.269	34.700	3.290	37.990	4.525	180	4.705	280	0	280	1.440	0	1.440
Občina Kobilje	52.895	4.735	57.630	0	0	0	21.445	0	21.445	2.473	0	2.473	0	0	0	4.080	0	4.080
Občina Lendava	1.271.733	750.883	2.022.616	212.032	122.668	334.700	307.859	0	307.859	90.660	8.220	98.880	71.100	0	71.100	2.120	2.840	4.960
Občina Odranci	186.448	29.087	215.535	9.303	300	9.603	55.039	100	55.139	3.682	0	3.682	0	0	0	2.540	160	2.700
Občina Turnišče	291.438	62.002	353.440	20.624	0	20.624	95.195	0	95.195	21.100	0	21.100	0	0	0	11.680	0	11.680
Občina Velika Polana	154.907	9.483	164.390	2.000	0	2.000	39.254	300	39.554	13.665	0	13.665	2.220	0	2.220	1.120	0	1.120
Skupaj	12.049.623	5.085.570	17.135.193	4.567.142	981.768	5.548.910	3.409.729	146.203	3.555.932	1.160.520	84.320	1.244.840	544.440	39.460	583.900	256.171	61.360	317.531

Priloga št. 3: Sprejete količine mešanih komunalnih odpadkov po občinah za leto 2014 glede na povzročitelja v kg

Občina	Januar			Februar			Marec		
	GJS	Industrija	Skupaj	GJS	Industrija	Skupaj	GJS	Industrija	Skupaj
Občina Apače	20.210	3.110	23.320	21.611	4.129	25.740	14.810	3.410	18.220
Občina Beltinci	54.588	19.597	74.185	54.109	24.733	78.842	59.042	21.296	80.338
Občina Cankova	12.816	2.623	15.439	11.247	2.081	13.328	13.262	2.696	15.958
Občina Gornja Radgona	57.109	41.401	98.510	53.091	64.559	117.650	48.179	53.561	101.740
Občina Gornji Petrovci	13.277	629	13.906	10.529	677	11.206	11.331	964	12.295
Občina Grad	11.163	760	11.923	10.430	709	11.139	11.130	715	11.845
Občina Hodoš	1.777	928	2.705	2.113	1.099	3.212	1.758	608	2.366
Občina Križevci	23.036	2.464	25.500	20.927	1.913	22.840	46.524	5.356	51.880
Občina Kuzma	12.105	3.380	15.485	7.060	2.685	9.745	7.155	2.840	9.995
Občina Ljutomer	76.043	23.977	100.020	62.266	19.214	81.480	72.614	23.706	96.320
Občina Moravske Toplice	58.003	31.561	89.564	44.765	25.688	70.453	52.918	25.781	78.699
Mestna občina Murska Sobota	221.119	128.294	349.413	207.337	119.718	327.055	242.614	120.679	363.293
Občina Puconci	38.913	5.610	44.523	33.953	4.072	38.025	39.975	10.378	50.353
Občina Radenci	23.968	12.192	36.160	24.476	25.524	50.000	26.197	10.663	36.860
Občina Razkrižje	9.520	500	10.020	4.365	235	4.600	5.808	312	6.120
Občina Rogašovci	17.275	3.560	20.835	14.232	1.528	15.760	18.044	3.166	21.210
Občina Sveti Jurij ob Ščavnici	18.750	6.480	25.230	16.760	4.030	20.790	18.671	8.489	27.160
Občina Šalovci	6.766	414	7.180	7.654	331	7.985	7.742	403	8.145
Občina Tišina	52.963	3.629	56.592	41.943	2.607	44.550	47.202	2.586	49.788
Občina Veržej	8.984	2.836	11.820	13.220	2.960	16.180	8.900	3.520	12.420
Občina Črenšovci	38.697	4.813	43.510	19.980	2.180	22.160	36.572	4.768	41.340
Občina Dobrovnik	6.406	734	7.140	11.186	1.324	12.510	6.756	744	7.500
Občina Kobilje	3.684	176	3.860	5.011	239	5.250	3.139	161	3.300
Občina Lendava	114.248	57.583	171.831	87.507	43.913	131.420	86.211	53.279	139.490
Občina Odranci	17.033	1.947	18.980	13.367	1.493	14.860	13.368	1.472	14.840
Občina Turnišče	15.388	2.052	17.440	14.406	1.834	16.240	34.697	4.683	39.380
Občina Velika Polana	14.713	867	15.580	7.429	391	7.820	9.679	336	10.015
Skupaj	948.554	362.117	1.310.671	820.974	359.866	1.180.840	944.298	366.572	1.310.870

Občina	April			Maj			Junij		
	GJS	Industrija	Skupaj	GJS	Industrija	Skupaj	GJS	Industrija	Skupaj
Občina Apače	29.435	7.245	36.680	14.770	3.231	18.001	31.047	6.693	37.740
Občina Beltinci	64.487	16.470	80.957	65.609	17.191	82.800	58.205	21.345	79.550
Občina Cankova	18.081	2.416	20.497	17.934	3.977	21.911	17.325	3.408	20.733
Občina Gornja Radgona	51.234	32.086	83.320	47.959	84.331	132.290	58.080	142.900	200.980
Občina Gornji Petrovci	12.146	688	12.834	10.341	680	11.021	12.372	1.721	14.093
Občina Grad	16.604	807	17.411	11.283	773	12.056	12.329	713	13.042
Občina Hodoš	2.360	1.007	3.367	1.727	1.136	2.863	1.760	612	2.372
Občina Križevci	27.248	3.072	30.320	24.898	3.642	28.540	28.507	3.313	31.820
Občina Kuzma	6.916	2.079	8.995	7.709	2.081	9.790	7.227	3.093	10.320
Občina Ljutomer	93.658	32.842	126.500	91.876	25.444	117.320	75.598	27.392	102.990
Občina Moravske Toplice	76.601	33.322	109.923	63.028	30.252	93.280	65.781	35.410	101.191
Mestna občina Murska Sobota	262.460	123.404	385.864	245.552	121.928	367.480	247.529	122.229	369.758
Občina Puconci	56.755	7.705	64.460	42.902	5.532	48.434	44.630	7.088	51.718
Občina Radenci	51.578	24.642	76.220	28.119	22.590	50.709	29.052	13.908	42.960
Občina Razkrižje	5.879	321	6.200	8.805	495	9.300	2.836	864	3.700
Občina Rogašovci	17.697	3.663	21.360	19.994	1.836	21.830	16.930	3.385	20.315
Občina Sveti Jurij ob Ščavnici	19.798	5.622	25.420	27.992	3.048	31.040	20.210	12.650	32.860
Občina Šalovci	6.382	398	6.780	7.734	386	8.120	7.157	403	7.560
Občina Tišina	45.286	2.705	47.991	53.478	2.847	56.325	42.523	2.340	44.863
Občina Veržej	8.152	5.808	13.960	11.564	5.936	17.500	4.957	4.733	9.690
Občina Črenšovci	32.489	4.271	36.760	36.253	4.467	40.720	30.216	3.614	33.830
Občina Dobrovnik	13.174	2.326	15.500	7.988	952	8.940	7.536	914	8.450
Občina Kobilje	6.563	337	6.900	3.137	163	3.300	3.693	197	3.890
Občina Lendava	108.369	54.971	163.340	89.046	57.894	146.940	95.193	57.977	153.170
Občina Odranci	19.384	2.156	21.540	17.375	7.015	24.390	12.755	1.585	14.340
Občina Turnišče	16.482	5.898	22.380	32.515	9.255	41.770	18.002	2.288	20.290
Občina Velika Polana	16.156	934	17.090	8.808	522	9.330	14.926	939	15.865
Skupaj	1.085.374	377.195	1.462.569	998.397	417.604	1.416.001	966.376	481.714	1.448.090

Občina	Julij			Avgust			September		
	GJS	Industrija	Skupaj	GJS	Industrija	Skupaj	GJS	Industrija	Skupaj
Občina Apače	9.892	1.008	10.900	16.922	1.678	18.600	25.989	2.431	28.420
Občina Beltinci	60.418	16.007	76.425	64.597	20.758	85.355	65.461	18.539	84.000
Občina Cankova	21.212	4.026	25.238	17.043	2.842	19.885	12.675	3.329	16.004
Občina Gornja Radgona	56.779	73.071	129.850	54.353	50.207	104.560	53.180	79.180	132.360
Občina Gornji Petrovci	10.274	1.003	11.277	12.065	1.131	13.196	11.876	835	12.711
Občina Grad	16.243	1.712	17.955	13.267	791	14.058	13.081	812	13.893
Občina Hodoš	2.338	918	3.256	2.068	1.165	3.233	1.876	1.073	2.949
Občina Križevci	24.712	3.028	27.740	29.388	3.832	33.220	44.391	6.029	50.420
Občina Kuzma	6.364	2.926	9.290	6.743	2.102	8.845	11.243	2.242	13.485
Občina Ljutomer	77.038	25.952	102.990	72.561	24.849	97.410	62.311	29.369	91.680
Občina Moravske Toplice	63.333	38.022	101.355	73.679	43.172	116.851	62.853	35.205	98.058
Mestna občina Murska Sobota	242.780	136.105	378.885	237.755	147.539	385.294	283.055	161.334	444.389
Občina Puconci	52.754	7.208	59.962	40.326	4.543	44.869	41.509	6.304	47.813
Občina Radenci	25.331	25.369	50.700	28.868	9.512	38.380	27.623	20.897	48.520
Občina Razkrižje	5.874	356	6.230	6.459	391	6.850	7.345	435	7.780
Občina Rogašovci	14.601	1.532	16.133	18.040	3.665	21.705	15.703	1.697	17.400
Občina Sveti Jurij ob Ščavnici	19.657	13.383	33.040	20.276	2.104	22.380	19.879	9.441	29.320
Občina Šalovci	14.269	786	15.055	6.589	411	7.000	6.663	417	7.080
Občina Tišina	51.446	3.171	54.617	46.630	2.994	49.624	48.131	4.192	52.323
Občina Veržej	5.784	6.436	12.220	8.466	8.354	16.820	10.026	6.134	16.160
Občina Črenšovci	17.459	2.641	20.100	47.809	5.811	53.620	22.891	2.539	25.430
Občina Dobrovnik	13.427	1.673	15.100	8.319	1.041	9.360	14.948	1.912	16.860
Občina Kobilje	5.347	253	5.600	3.052	1.108	4.160	6.526	1.504	8.030
Občina Lendava	137.869	88.776	226.645	100.817	68.783	169.600	132.095	77.985	210.080
Občina Odranci	16.099	1.811	17.910	13.027	1.593	14.620	13.881	2.909	16.790
Občina Turnišče	33.377	4.713	38.090	19.888	4.892	24.780	35.250	10.370	45.620
Občina Velika Polana	10.913	592	11.505	19.839	1.256	21.095	11.087	563	11.650
Skupaj	1.015.590	462.478	1.478.068	988.846	416.524	1.405.370	1.061.548	487.677	1.549.225

Občina	Oktober			November			December			Skupaj		
	GJS	Industrija	Skupaj	GJS	Industrija	Skupaj	GJS	Industrija	Skupaj	GJS	Industrija	Skupaj
Občina Apače	12.977	1.203	14.180	30.370	2.930	33.300	18.740	1.800	20.540	246.773	38.868	285.641
Občina Beltinci	80.245	34.913	115.158	64.270	21.230	85.500	57.742	21.623	79.365	748.773	253.702	1.002.475
Občina Cankova	22.364	5.126	27.490	12.731	2.008	14.739	12.515	1.832	14.347	189.205	36.364	225.569
Občina Gornja Radgona	52.958	94.892	147.850	52.634	72.466	125.100	67.610	110.350	177.960	653.166	899.004	1.552.170
Občina Gornji Petrovci	23.141	1.736	24.877	12.642	1.164	13.806	16.431	986	17.417	156.425	12.214	168.639
Občina Grad	18.707	654	19.361	11.852	671	12.523	10.832	644	11.476	156.921	9.761	166.682
Občina Hodoš	5.029	1.697	6.726	2.130	4.057	6.187	1.615	871	2.486	26.551	15.171	41.722
Občina Križevci	32.539	4.261	36.800	25.703	3.377	29.080	22.263	2.517	24.780	350.136	42.804	392.940
Občina Kuzma	6.959	3.071	10.030	7.133	2.242	9.375	13.753	3.732	17.485	100.367	32.473	132.840
Občina Ljutomer	105.972	39.188	145.160	104.241	34.859	139.100	81.563	25.797	107.360	975.741	332.589	1.308.330
Občina Moravske Toplice	76.543	29.849	106.392	60.967	27.383	88.350	58.767	30.472	89.239	757.238	386.117	1.143.355
Mestna občina Murska Sobota	287.635	130.461	418.096	241.504	120.647	362.151	256.690	122.794	379.484	2.976.030	1.555.132	4.531.162
Občina Puconci	51.209	5.376	56.585	43.977	5.001	48.978	44.681	6.090	50.771	531.584	74.907	606.491
Občina Radenci	29.216	22.694	51.910	27.049	19.931	46.980	22.887	23.193	46.080	344.364	231.115	575.479
Občina Razkrižje	10.333	587	10.920	7.620	480	8.100	5.912	328	6.240	80.756	5.304	86.060
Občina Rogašovci	24.716	4.079	28.795	18.309	1.701	20.010	18.461	3.434	21.895	214.002	33.246	247.248
Občina Sveti Jurij ob Ščavnici	28.610	11.430	40.040	22.661	11.339	34.000	20.320	6.740	27.060	253.584	94.756	348.340
Občina Šalovci	14.518	472	14.990	7.920	470	8.390	9.444	441	9.885	102.838	5.332	108.170
Občina Tišina	65.590	2.920	68.510	46.932	3.264	50.196	56.062	3.273	59.335	598.186	36.528	634.714
Občina Veržej	13.972	6.968	20.940	9.158	6.342	15.500	4.532	4.288	8.820	107.715	64.315	172.030
Občina Črenšovci	53.755	8.065	61.820	22.161	2.419	24.580	41.718	6.747	48.465	400.000	52.335	452.335
Občina Dobrovnik	11.237	1.453	12.690	14.425	1.715	16.140	6.445	2.555	9.000	121.847	17.343	139.190
Občina Kobilje	4.026	204	4.230	6.226	264	6.490	2.491	129	2.620	52.895	4.735	57.630
Občina Lendava	116.325	68.285	184.610	97.616	58.334	155.950	106.437	63.103	169.540	1.271.733	750.883	2.022.616
Občina Odranci	23.086	2.834	25.920	13.316	1.559	14.875	13.757	2.713	16.470	186.448	29.087	215.535
Občina Turnišče	22.370	2.920	25.290	17.132	3.508	20.640	31.931	9.589	41.520	291.438	62.002	353.440
Občina Velika Polana	17.869	1.101	18.970	8.663	527	9.190	14.825	1.455	16.280	154.907	9.483	164.390
Skupaj	1.211.901	486.439	1.698.340	989.342	409.888	1.399.230	1.018.424	457.496	1.475.920	12.049.623	5.085.570	17.135.193

Priloga št. 4: Prihodki občin iz naslova amortizacije za Center za ravnanje z odpadki Puconci I. v letu 2014

Zap. št.	Naziv občine	Višina vložka	Delež v %	Januar - Marec	April – Junij	Julij - September	Oktober	November	December	Skupaj
1.	Občina Apače	4.040,00 €	3,274%	4.395,83 €	4.401,14 €	4.235,74 €	1.383,81 €	1.384,01 €	1.398,87 €	17.199,40 €
2.	Občina Beltinci	6.060,00 €	4,910%	6.593,75 €	6.601,71 €	6.353,61 €	2.075,71 €	2.076,02 €	2.098,30 €	25.799,10 €
3.	Občina Cankova	1.390,00 €	1,126%	1.512,43 €	1.514,25 €	1.457,35 €	476,11 €	476,18 €	481,29 €	5.917,61 €
4.	Občina Gornja Radgona	9.550,00 €	7,738%	10.391,14 €	10.403,68 €	10.012,71 €	3.271,13 €	3.271,61 €	3.306,73 €	40.656,99 €
5.	Občina Gornji Petrovci	1.560,00 €	1,264%	1.697,40 €	1.699,45 €	1.635,58 €	534,34 €	534,42 €	540,16 €	6.641,35 €
6.	Občina Grad	1.640,00 €	1,329%	1.784,45 €	1.786,60 €	1.719,46 €	561,74 €	561,83 €	567,86 €	6.981,93 €
7.	Občina Hodoš	250,00 €	0,203%	272,02 €	272,35 €	262,11 €	85,63 €	85,64 €	86,56 €	1.064,32 €
8.	Občina Križevci	2.790,00 €	2,261%	3.035,74 €	3.039,40 €	2.925,18 €	955,65 €	955,79 €	966,05 €	11.877,80 €
9.	Občina Kuzma	1.040,00 €	0,843%	1.131,60 €	1.132,97 €	1.090,39 €	356,23 €	356,28 €	360,10 €	4.427,57 €
10.	Občina Ljutomer	12.300,00 €	9,967%	13.383,35 €	13.399,50 €	12.895,94 €	4.213,08 €	4.213,70 €	4.258,93 €	52.364,51 €
11.	Občina Moravske Toplice	5.380,00 €	4,359%	5.853,86 €	5.860,92 €	5.640,67 €	1.842,79 €	1.843,06 €	1.862,85 €	22.904,15 €
12.	MO Murska Sobota	33.700,00 €	27,307%	36.668,20 €	36.712,46 €	35.332,79 €	11.543,15 €	11.544,85 €	11.668,77 €	143.470,23 €
13.	Občina Puconci	4.390,00 €	3,557%	4.776,66 €	4.782,42 €	4.602,70 €	1.503,69 €	1.503,91 €	1.520,06 €	18.689,45 €
14.	Občina Radenci	5.040,00 €	4,084%	5.483,91 €	5.490,53 €	5.284,19 €	1.726,34 €	1.726,59 €	1.745,12 €	21.456,68 €
15.	Občina Razkrižje	1.150,00 €	0,932%	1.251,29 €	1.252,80 €	1.205,72 €	393,91 €	393,96 €	398,19 €	4.895,87 €
16.	Občina Rogašovci	2.350,00 €	1,904%	2.556,98 €	2.560,07 €	2.463,86 €	804,94 €	805,06 €	813,70 €	10.004,60 €
17.	Občina Sveti Jurij ob Ščavnici	1.990,00 €	1,612%	2.165,27 €	2.167,89 €	2.086,42 €	681,63 €	681,73 €	689,05 €	8.471,98 €
18.	Občina Šalovci	1.190,00 €	0,964%	1.294,81 €	1.296,37 €	1.247,66 €	407,61 €	407,67 €	412,04 €	5.066,16 €
19.	Občina Tišina	3.000,00 €	2,431%	3.264,23 €	3.268,17 €	3.145,35 €	1.027,58 €	1.027,73 €	1.038,76 €	12.771,83 €
20.	Občina Veržej	1.190,00 €	0,964%	1.294,81 €	1.296,37 €	1.247,66 €	407,61 €	407,67 €	412,04 €	5.066,16 €
Skupaj		100.000,00 €	81,029%	108.807,72 €	108.939,05 €	104.845,08 €	34.252,68 €	34.257,71 €	34.625,44 €	425.727,69 €
21.	Občina Črenšovci	4.037,00 €	3,271%	4.392,57 €	4.397,87 €	4.232,60 €	1.382,78 €	1.382,98 €	1.397,83 €	17.186,63 €
22.	Občina Dobrovnik	1.293,00 €	1,048%	1.406,88 €	1.408,58 €	1.355,65 €	442,89 €	442,95 €	447,71 €	5.504,66 €
23.	Občina Kobilje	564,00 €	0,457%	613,68 €	614,42 €	591,33 €	193,19 €	193,21 €	195,29 €	2.401,10 €
24.	Občina Lendava	11.035,00 €	8,942%	12.006,93 €	12.021,42 €	11.569,65 €	3.779,78 €	3.780,34 €	3.820,92 €	46.979,05 €
25.	Občina Odranci	1.602,00 €	1,298%	1.743,10 €	1.745,20 €	1.679,62 €	548,73 €	548,81 €	554,70 €	6.820,16 €
26.	Občina Turnišče	3.386,00 €	2,744%	3.684,23 €	3.688,68 €	3.550,05 €	1.159,80 €	1.159,97 €	1.172,42 €	14.415,14 €
27.	Občina Velika Polana	1.496,00 €	1,212%	1.627,76 €	1.629,73 €	1.568,48 €	512,42 €	512,50 €	518,00 €	6.368,89 €
Skupaj		23.413,00 €	18,971%	25.475,15 €	25.505,90 €	24.547,38 €	8.019,58 €	8.020,76 €	8.106,86 €	99.675,62 €
Skupaj		123.413,00 €	100,00%	134.282,87 €	134.444,95 €	129.392,46 €	42.272,26 €	42.278,47 €	42.732,30 €	525.403,31 €

Priloga št. 5: Prihodki občin iz naslova najemnine za odložene odpadke na odlagališču v Puconcih v letu 2014

Zap. št.	Naziv občine	Delež v %	Januar – Marec	April – Junij	Julij - September	Oktober	November	December	Skupaj
ODLAGALIŠČE PUCONCI									
1.	Občina Apače	4,04%	2.017,77 €	2.563,26 €	2.486,75 €	781,51 €	669,31 €	717,31 €	9.235,91 €
2.	Občina Beltinci	6,06%	3.026,65 €	3.844,89 €	3.730,13 €	1.172,26 €	1.003,97 €	1.075,97 €	13.853,86 €
3.	Občina Cankova	1,39%	694,23 €	881,91 €	855,59 €	268,89 €	230,28 €	246,80 €	3.177,70 €
4.	Občina Gornja Radgona	9,55%	4.769,72 €	6.059,19 €	5.878,33 €	1.847,38 €	1.582,17 €	1.695,62 €	21.832,41 €
5.	Občina Gornji Petrovci	1,56%	779,14 €	989,77 €	960,23 €	301,77 €	258,45 €	276,98 €	3.566,34 €
6.	Občina Grad	1,64%	819,09 €	1.040,53 €	1.009,47 €	317,25 €	271,70 €	291,19 €	3.749,23 €
7.	Občina Hodoš	0,25%	124,86 €	158,62 €	153,88 €	48,36 €	41,42 €	44,39 €	571,53 €
8.	Občina Križevci	2,79%	1.393,46 €	1.770,17 €	1.717,34 €	539,70 €	462,22 €	495,37 €	6.378,26 €
9.	Občina Kuzma	1,04%	519,42 €	659,85 €	640,15 €	201,18 €	172,30 €	184,65 €	2.377,56 €
10.	Občina Ljutomer	12,30%	6.143,20 €	7.803,98 €	7.571,05 €	2.379,34 €	2.037,77 €	2.183,89 €	28.119,22 €
11.	Občina Moravske Toplice	5,38%	2.687,02 €	3.413,45 €	3.311,56 €	1.040,72 €	891,32 €	955,23 €	12.299,30 €
12.	MO Murska Sobota	33,70%	16.831,36 €	21.381,63 €	20.743,44 €	6.519,02 €	5.583,15 €	5.983,50 €	77.042,10 €
13.	Občina Puconci	4,39%	2.192,57 €	2.785,32 €	2.702,19 €	849,21 €	727,30 €	779,45 €	10.036,05 €
14.	Občina Radenci	5,04%	2.517,21 €	3.197,73 €	3.102,28 €	974,95 €	834,99 €	894,86 €	11.522,02 €
15.	Občina Razkrižje	1,15%	574,36 €	729,64 €	707,86 €	222,46 €	190,52 €	204,18 €	2.629,03 €
16.	Občina Rogašovci	2,35%	1.173,70 €	1.491,00 €	1.446,50 €	454,59 €	389,33 €	417,25 €	5.372,37 €
17.	Občina Sveti Jurij ob Ščavnici	1,99%	993,90 €	1.262,60 €	1.224,91 €	384,95 €	329,69 €	353,33 €	4.549,37 €
18.	Občina Šalovci	1,19%	594,34 €	755,02 €	732,48 €	230,20 €	197,15 €	211,29 €	2.720,48 €
19.	Občina Tišina	3,00%	1.498,34 €	1.903,41 €	1.846,60 €	580,33 €	497,02 €	532,66 €	6.858,35 €
20.	Občina Veržej	1,19%	594,34 €	755,02 €	732,48 €	230,20 €	197,15 €	211,29 €	2.720,48 €
Skupaj		100,00%	49.944,70 €	63.446,99 €	61.553,23 €	19.344,26 €	16.567,20 €	17.755,20 €	228.611,58 €
ODLAGALIŠČE DOLGA VAS									
21.	Občina Črenšovci	17,40%	- €	- €	- €	- €	- €	- €	- €
22.	Občina Dobrovnik	5,75%	- €	- €	- €	- €	- €	- €	- €
23.	Občina Kobilje	2,46%	- €	- €	- €	- €	- €	- €	- €
24.	Občina Lendava	47,08%	- €	- €	- €	- €	- €	- €	- €
25.	Občina Odranci	6,95%	- €	- €	- €	- €	- €	- €	- €
26.	Občina Turnišče	14,09%	- €	- €	- €	- €	- €	- €	- €
27.	Občina Velika Polana	6,27%	- €	- €	- €	- €	- €	- €	- €
Skupaj		100,00%	- €	- €	- €	- €	- €	- €	- €
Skupaj			49.944,70 €	63.446,99 €	61.553,23 €	19.344,26 €	16.567,20 €	17.755,20 €	228.611,58 €

Priloga št. 6: Prihodki občin iz naslova amortizacije za Center za ravnanje z odpadki Puconci I. faza in najemnine za odložene odpadke na odlagališču v Puconcih in na odlagališču v Dolgi vasi v letih od 2010 (od februarja naprej) do konca leta 2014

Zap. št.	Naziv občine	AMORTIZACIJA ZA I. faza RCEO POMURJE						NAJEMNINA ZA ODLAGALIŠČE						Skupaj
		Leto 2010	Leto 2011	Leto 2012	Leto 2013	Leto 2014	Skupaj	Leto 2010	Leto 2011	Leto 2012	Leto 2013	Leto 2014	Skupaj	
1.	Občina Apače	7.156,46 €	17.038,25 €	17.351,93 €	17.627,10 €	17.199,40 €	76.373,15 €	14.805,95 €	16.063,66 €	12.127,07 €	6.816,95 €	9.235,91 €	59.049,53 €	135.422,67 €
2.	Občina Beltinci	10.734,70 €	25.557,38 €	26.027,54 €	26.440,66 €	25.799,10 €	114.559,37 €	22.208,92 €	24.095,49 €	18.190,61 €	10.225,42 €	13.853,86 €	88.574,29 €	203.133,66 €
3.	Občina Cankova	2.462,25 €	5.862,17 €	5.969,73 €	6.064,77 €	5.917,61 €	26.276,54 €	5.094,13 €	5.526,85 €	4.172,43 €	2.345,43 €	3.177,70 €	20.316,55 €	46.593,08 €
4.	Občina Gornja Radgona	16.916,89 €	40.276,06 €	41.017,39 €	41.668,03 €	40.656,99 €	180.535,37 €	34.999,21 €	37.972,26 €	28.666,71 €	16.114,31 €	21.832,41 €	139.584,90 €	320.120,27 €
5.	Občina Gornji Petrovci	2.763,39 €	6.579,13 €	6.700,20 €	6.806,51 €	6.641,35 €	29.490,58 €	5.717,15 €	6.202,80 €	4.682,73 €	2.632,29 €	3.566,34 €	22.801,30 €	52.291,88 €
6.	Občina Grad	2.905,10 €	6.916,52 €	7.044,06 €	7.155,56 €	6.981,93 €	31.003,17 €	6.010,33 €	6.520,89 €	4.922,87 €	2.767,27 €	3.749,23 €	23.970,60 €	54.973,77 €
7.	Občina Hodoš	442,85 €	1.054,35 €	1.074,32 €	1.090,79 €	1.064,32 €	4.726,62 €	916,21 €	994,04 €	750,44 €	421,84 €	571,53 €	3.654,05 €	8.380,68 €
8.	Občina Križevci	4.942,21 €	11.766,51 €	11.983,58 €	12.173,17 €	11.877,80 €	52.743,28 €	10.224,90 €	11.093,47 €	8.374,88 €	4.707,74 €	6.378,26 €	40.779,25 €	93.522,53 €
9.	Občina Kuzma	1.842,26 €	4.386,08 €	4.467,25 €	4.537,67 €	4.427,57 €	19.660,83 €	3.811,43 €	4.135,20 €	3.121,82 €	1.754,86 €	2.377,56 €	15.200,87 €	34.861,70 €
10.	Občina Ljutomer	21.788,25 €	51.873,88 €	52.829,71 €	53.666,68 €	52.364,51 €	232.523,02 €	45.077,51 €	48.906,68 €	36.921,53 €	20.754,56 €	28.119,22 €	179.779,50 €	412.302,53 €
11.	Občina Moravske Toplice	9.530,14 €	22.689,55 €	23.106,91 €	23.473,72 €	22.904,15 €	101.704,47 €	19.716,83 €	21.391,70 €	16.149,42 €	9.078,01 €	12.299,30 €	78.635,26 €	180.339,73 €
12.	Mestna občina Murska Sobota	59.696,25 €	142.126,00 €	144.743,54 €	147.037,97 €	143.470,23 €	637.074,01 €	123.505,05 €	133.996,35 €	101.158,98 €	56.864,12 €	77.042,10 €	492.566,61 €	1.129.640,61 €
13.	Občina Puconci	7.776,46 €	18.514,34 €	18.805,71 €	19.154,20 €	18.689,45 €	82.940,15 €	16.088,64 €	17.455,31 €	13.177,68 €	7.407,52 €	10.036,05 €	64.165,20 €	147.105,36 €
14.	Občina Radenci	8.927,87 €	21.255,64 €	21.647,24 €	21.990,25 €	21.456,68 €	95.277,67 €	18.470,79 €	20.039,81 €	15.128,82 €	8.504,31 €	11.522,02 €	73.665,75 €	168.943,42 €
15.	Občina Razkrižje	2.037,11 €	4.850,00 €	4.939,52 €	5.017,62 €	4.895,87 €	21.740,11 €	4.214,56 €	4.572,58 €	3.452,01 €	1.940,47 €	2.629,03 €	16.808,65 €	38.548,76 €
16.	Občina Rogašovci	4.162,80 €	9.910,86 €	10.093,14 €	10.253,39 €	10.004,60 €	44.424,79 €	8.612,37 €	9.343,96 €	7.054,11 €	3.965,30 €	5.372,37 €	34.348,12 €	78.772,90 €
17.	Občina Sveti Jurij ob Ščavnici	3.525,09 €	8.392,60 €	8.546,54 €	8.682,66 €	8.471,98 €	37.618,87 €	7.293,03 €	7.912,54 €	5.973,48 €	3.357,85 €	4.549,37 €	29.086,28 €	66.705,15 €
18.	Občina Šalovci	2.107,97 €	5.018,69 €	5.110,79 €	5.192,14 €	5.066,16 €	22.495,76 €	4.361,16 €	4.731,62 €	3.572,08 €	2.007,96 €	2.720,48 €	17.393,30 €	39.889,06 €
19.	Občina Tišina	5.314,21 €	12.652,17 €	12.885,33 €	13.089,43 €	12.771,83 €	56.712,96 €	10.994,52 €	11.928,46 €	9.005,25 €	5.062,09 €	6.858,35 €	43.848,66 €	100.561,62 €
20.	Občina Veržej	2.107,97 €	5.018,69 €	5.110,79 €	5.192,14 €	5.066,16 €	22.495,76 €	4.361,16 €	4.731,62 €	3.572,08 €	2.007,96 €	2.720,48 €	17.393,30 €	39.889,06 €
	Skupaj	177.140,22 €	421.738,88 €	429.455,22 €	436.314,46 €	425.727,69 €	1.890.376,47 €	366.483,84 €	397.615,29 €	300.175,01 €	168.736,27 €	228.611,58 €	1.461.621,98 €	3.351.998,44 €
21.	Občina Črenšovci	7.151,15 €	17.025,60 €	17.338,94 €	17.614,01 €	17.186,63 €	76.316,33 €	75.960,09 €	33.582,15 €	28.814,59 €	3.244,58 €	- €	141.601,41 €	217.917,73 €
22.	Občina Dobrovnik	2.290,42 €	5.453,08 €	5.553,88 €	5.641,55 €	5.504,66 €	24.443,59 €	25.101,74 €	11.097,55 €	9.522,06 €	1.072,20 €	- €	46.793,55 €	71.237,14 €
23.	Občina Kobilje	999,07 €	2.378,61 €	2.422,41 €	2.460,81 €	2.401,10 €	10.662,01 €	10.739,18 €	4.747,82 €	4.073,79 €	458,72 €	- €	20.019,50 €	30.681,51 €
24.	Občina Lendava	19.547,42 €	46.538,89 €	47.395,18 €	48.147,30 €	46.979,05 €	208.607,84 €	224.301,82 €	90.864,80 €	77.964,98 €	8.779,01 €	- €	401.910,61 €	610.518,45 €
25.	Občina Odranci	2.837,79 €	6.756,26 €	6.880,55 €	6.989,76 €	6.820,16 €	30.284,51 €	30.340,37 €	13.413,56 €	11.509,27 €	1.295,97 €	- €	56.559,17 €	86.843,68 €
26.	Občina Turnišče	5.997,97 €	14.280,08 €	14.543,50 €	14.773,61 €	14.415,14 €	64.010,29 €	61.510,21 €	27.193,82 €	23.333,19 €	2.627,36 €	- €	114.664,58 €	178.674,87 €
27.	Občina Velika Polana	2.650,02 €	6.309,21 €	6.425,14 €	6.527,26 €	6.368,89 €	28.280,52 €	27.406,31 €	12.101,15 €	10.383,19 €	1.169,17 €	- €	51.059,82 €	79.340,34 €
	Skupaj	41.473,84 €	98.741,72 €	100.559,59 €	102.154,31 €	99.675,62 €	442.605,08 €	455.359,72 €	193.000,84 €	165.601,07 €	18.647,01 €	- €	832.608,64 €	1.275.213,72 €
	Skupaj	218.614,06 €	520.480,60 €	530.014,81 €	538.468,77 €	525.403,31 €	2.332.981,55 €	821.843,56 €	590.616,13 €	465.776,07 €	187.383,28 €	228.611,58 €	2.294.230,61 €	4.627.212,16 €

Priloga št. 7: Primerjava planiranih količin z realiziranimi po klasifikacijskih številkah za posamezno občino za leto 2014

Klasifik. številka	Naziv klasifikacijske številke	Občina Apače			Občina Beltinci			Občina Cankova			Občina Gornja Radgona		
		Realizacija leto 2014	Plan 2014	Indeks	Realizacija leto 2014	Plan 2014	Indeks	Realizacija leto 2014	Plan 2014	Indeks	Realizacija leto 2014	Plan 2014	Indeks
LOČENE FRAKCIJE													
EMBALAŽNE FRAKCIJE ZA SORTIRANJE													
SKUPAJ ZA SORTIRANJE		107.775	152.500	70,67%	282.916	281.000	100,68%	54.679	58.000	94,27%	301.040	306.200	98,31%
ZA OBDELAVO IN NADALJNO PREDAJO													
PAPIRINA IN KARTONSKA EMBALAŽA													
SKUPAJ PAPIRINA IN KARTONSKA EMBALAŽA		39.400	25.000	157,60%	530	1.000	53,00%	4.120	1.000	412,00%	157.320	70.000	224,74%
STEKLENA EMBALAŽA													
SKUPAJ STEKLENA EMBALAŽA		54.360	50.000	108,72%	83.530	90.000	92,81%	17.920	40.000	44,80%	138.060	110.000	125,51%
LESENA EMBALAŽA													
SKUPAJ LESENA EMBALAŽA		0	37.000	0,00%	37.320	26.000	143,54%	2.320	8.500	27,29%	23.440	35.000	66,97%
SKUPAJ ZA OBDELAVO IN NADALJNO PREDAJO		93.760	112.000	83,71%	121.380	117.000	103,74%	24.360	49.500	49,21%	318.820	215.000	148,29%
ZA PRIPRAVO IN NADALJNO PREDAJO - OEEO													
SKUPAJ ZA PRIPRAVO IN NADALJNO PREDAJO		0	3.600	0,00%	267	1.000	26,70%	19	1.000	1,90%	19.628	7.000	280,40%
ZA BIOLOŠKO OBDELAVO													
SKUPAJ ZA BIOLOŠKO OBDELAVO		126.120	80.000	157,65%	300.980	280.000	107,49%	3.740	0	-	332.270	285.000	116,59%
ZA SKLADIŠČENJE IN NADALJNO PREDAJO													
15 01 06	Mešana embalaža (sveče)	0	0	-	0	10.000	0,00%	0	3.500	0,00%	0	0	-
16 01 03	Izrabljene gume	2.502	0	-	472	500	94,40%	0	100	0,00%	5.330	500	1.066,00%
SKUPAJ ZA SKLADIŠČENJE IN NADALJNO PREDAJO		2.502	0	-	472	10.500	4,50%	0	3.600	0,00%	5.330	500	1.066,00%
ZA UPORABO DOVOZNIH POTI													
17 01 07	Mešanica betona, opeke, ploščic in keramike	720	0	-	14.002	10.000	140,02%	4.064	1.000	406,40%	1.360	100	1.360,00%
20 02 02	Zemlja in kamenje	0	0	-	0	0	-	0	0	-	0	0	-
SKUPAJ ZA UPORABO DOVOZNIH POTI		720	0	-	14.002	10.000	140,02%	4.064	1.000	406,40%	1.360	100	1.360,00%
ZA SKLADIŠČENJE IN PREDAJO NA UNIČENJE													
20 01 10 20 01 11	Oblačila; Tekstilije	0	0	-	1.060	300	353,33%	12	0	-	0	0	-
Nevarni odpadki		0	0	-	624	50	1.248,00%	9	100	9,00%	9	10	90,00%
SKUPAJ ZA SKLADIŠČENJE IN PREDAJO NA UNIČENJE		0	0	-	1.684	350	481,14%	21	100	21,00%	9	10	90,00%
SKUPAJ LOČENE FRAKCIJE		330.877	348.100	95,05%	721.701	699.850	103,12%	86.883	113.200	76,75%	978.457	813.810	120,23%
MEŠANI ODPADKI ZA OBDELAVO													
MEŠANI KOMUNALNI ODPADKI													
20 03 01	Mešani komunalni odpadki - GJS	246.773	239.000	103,25%	748.773	780.000	96,00%	189.205	210.000	90,10%	653.166	680.000	96,05%
20 03 01	Mešani komunalni odpadki - INDUSTRIJA	38.868	69.000	56,33%	253.702	230.000	110,31%	36.364	35.000	103,90%	899.004	750.000	119,87%
SKUPAJ MEŠANI KOMUNALNI ODPADKI		285.641	308.000	92,74%	1.002.475	1.010.000	99,25%	225.569	245.000	92,07%	1.552.170	1.430.000	108,54%
KOSOVNI ODPADKI													
20 03 07	Kosovni odpadki - GJS	131.082	87.000	150,67%	108.300	115.000	94,17%	17.140	30.000	57,13%	125.866	175.000	71,92%
20 03 07	Kosovni odpadki - INDUSTRIJA	1.188	0	-	5.240	5.000	104,80%	0	300	0,00%	66.794	2.000	3.339,70%
SKUPAJ KOSOVNI ODPADKI		132.270	87.000	152,03%	113.540	120.000	94,62%	17.140	30.300	56,57%	192.660	177.000	108,85%
ODPADKI ZA ODLAGANJE - PREDHODNA OBDELAVA OZ. STABILIZACIJA													
20 03 03	Odpadki iz čiščenja cest	0	0	-	6.840	8.000	85,50%	0	0	-	0	0	-
SKUPAJ ODPADKI ZA ODLAGANJE - PREDHODNA OBDELAVA OZ. STABILIZACIJA		0	0	-	6.840	8.000	85,50%	0	0	-	0	0	-
SKUPAJ MEŠANI ODPADKI ZA OBDELAVO		417.911	395.000	105,80%	1.122.855	1.138.000	98,67%	242.709	275.300	88,16%	1.744.830	1.607.000	108,58%
ODPADKI ZA ODLAGANJE													
07 05 14	Trdni odpadki, ki niso navedeni pod 07 05 13	0	0	-	0	0	-	0	0	-	0	0	-
07 05 99	Drugi tovrstni odpadki	0	0	-	0	0	-	0	0	-	0	0	-
10 01 01	Pepel, žlindra in kotlovski prah (razen kotlovskega prahu, ki je naveden pod 10 01 04)	0	0	-	0	0	-	0	0	-	0	0	-
10 11 20	Trdni odpadki iz čiščenja odpadne vode na kraju nastanka, ki niso navedeni pod 10 11 19	0	0	-	0	0	-	0	0	-	13.200	62.000	21,29%
10 12 06	Zavržene forme	0	0	-	0	0	-	0	0	-	0	0	-
17 06 04	Izolirni material	0	0	-	0	0	-	0	0	-	0	0	-
17 06 05*	Gradbeni materiali, ki vsebujejo azbest	6.760	2.000	338,00%	38.353	8.000	479,41%	9.500	12.000	79,17%	6.720	12.000	56,00%
17 08 02	Gradbeni materiali na osnovi sadre, ki niso navedeni pod 17 08 01	0	0	-	0	0	-	0	0	-	0	0	-
17 09 04	Mešani gradbeni odpadki in odpadki iz rušenja objektov, ki niso navedeni pod 17 09 01, 17 09 02 in 17 09 03	0	0	-	400	500	80,00%	900	0	-	0	0	-
19 01 12	Ogorki in žlindra, ki niso navedeni pod 19 01 11	0	0	-	0	0	-	0	0	-	0	0	-
19 01 14	Pepel, ki ni zajet pod 19 01 13	0	0	-	0	0	-	0	0	-	0	0	-
19 08 01	Ostanki na grabljah in sitih	0	0	-	0	0	-	0	0	-	0	0	-
19 08 02	Odpadki iz peskolovov	0	0	-	0	0	-	0	0	-	0	0	-
19 12 12	Drugi odpadki iz mehanske obdelave	0	0	-	0	0	-	0	0	-	0	0	-
20 02 03	Drugi odpadki, neprimerni za kompostiranje	0	0	-	0	0	-	0	0	-	0	0	-
SKUPAJ ODPADKI ZA ODLAGANJE		6.760	2.000	338,00%	38.753	8.500	455,92%	10.400	12.000	86,67%	19.920	74.000	26,92%
SKUPAJ SPREJEM		755.548	745.100	101,40%	1.883.309	1.846.350	102,00%	339.992	400.500	84,89%	2.743.207	2.494.810	109,96%

Klasifik. številka	Naziv klasifikacijske številke	Občina Gornji Petrovci			Občina Grad			Občina Hodoš			Občina Križevci		
		Realizacija leto 2014	Plan 2014	Indeks	Realizacija leto 2014	Plan 2014	Indeks	Realizacija leto 2014	Plan 2014	Indeks	Realizacija leto 2014	Plan 2014	Indeks
LOČENE FRAKCIJE													
EMBALAŽNE FRAKCIJE ZA SORTIRANJE													
SKUPAJ ZA SORTIRANJE		49.539	43.800	113,10%	54.962	45.000	122,14%	9.470	7.000	135,29%	45.980	129.000	35,64%
ZA OBDELAVO IN NADALJNO PREDAJO													
PAPIRINA IN KARTONSKA EMBALAŽA													
SKUPAJ PAPIRINA IN KARTONSKA EMBALAŽA		57	1.500	3,80%	0	50	0,00%	1.640	100	1.640,00%	0	0	-
STEKLENA EMBALAŽA													
SKUPAJ STEKLENA EMBALAŽA		18.759	15.000	125,06%	30.199	20.000	151,00%	12.580	13.000	96,77%	0	0	-
LESENA EMBALAŽA													
SKUPAJ LESENA EMBALAŽA		0	50	0,00%	6.320	5.000	126,40%	0	100	0,00%	0	1.000	0,00%
SKUPAJ ZA OBDELAVO IN NADALJNO PREDAJO		18.816	16.550	113,69%	36.519	25.050	145,78%	14.220	13.200	107,73%	0	1.000	0,00%
ZA PRIPRAVO IN NADALJNO PREDAJO - OEEO													
SKUPAJ ZA PRIPRAVO IN NADALJNO PREDAJO		260	200	130,00%	255	70	364,29%	53	100	53,00%	0	0	-
ZA BIOLOŠKO OBDELAVO													
SKUPAJ ZA BIOLOŠKO OBDELAVO		0	0	-	126.760	1.000	12.676,00%	0	0	-	65.930	75.000	87,91%
ZA SKLADIŠČENJE IN NADALJNO PREDAJO													
15 01 06	Mešana embalaža (sveče)	0	2.500	0,00%	0	2.000	0,00%	0	1.200	0,00%	0	0	-
16 01 03	Izrabljene gume	283	1.000	28,30%	100	0	-	0	0	-	0	30	0,00%
SKUPAJ ZA SKLADIŠČENJE IN NADALJNO PREDAJO		283	3.500	8,09%	100	2.000	5,00%	0	1.200	0,00%	0	30	0,00%
ZA UPORABO DOVOZNIH POTI													
17 01 07	Mešanica betona, opeke, ploščic in keramike	3.095	1.500	206,33%	280	100	280,00%	0	0	-	0	0	-
20 02 02	Zemlja in kamenje	0	0	-	0	0	-	0	0	-	0	0	-
SKUPAJ ZA UPORABO DOVOZNIH POTI		3.095	1.500	206,33%	280	100	280,00%	0	0	-	0	0	-
ZA SKLADIŠČENJE IN PREDAJO NA UNIČENJE													
20 01 10	Oblačila; Tekstilije	0	100	0,00%	0	0	-	0	0	-	0	0	-
20 01 11		0	5	0,00%	0	10	0,00%	0	0	-	0	0	-
Nevarni odpadki		0	5	0,00%	0	10	0,00%	0	0	-	0	0	-
SKUPAJ ZA SKLADIŠČENJE IN PREDAJO NA UNIČENJE		0	105	0,00%	0	10	0,00%	0	0	-	0	0	-
SKUPAJ LOČENE FRAKCIJE		71.993	65.655	109,65%	218.876	73.230	298,89%	23.743	21.500	110,43%	111.910	205.030	54,58%
MEŠANI ODPADKI ZA OBDELAVO													
MEŠANI KOMUNALNI ODPADKI													
20 03 01	Mešani komunalni odpadki - GJS	156.425	165.000	94,80%	156.921	165.000	95,10%	26.551	26.000	102,12%	350.136	360.000	97,26%
20 03 01	Mešani komunalni odpadki - INDUSTRIJA	12.214	20.000	61,07%	9.761	9.000	108,46%	15.171	10.000	151,71%	42.804	45.000	95,12%
SKUPAJ MEŠANI KOMUNALNI ODPADKI		168.639	185.000	91,16%	166.682	174.000	95,79%	41.722	36.000	115,89%	392.940	405.000	97,02%
KOSOVNI ODPADKI													
20 03 07	Kosovni odpadki - GJS	1.205	1.800	66,94%	26.309	30.000	87,70%	0	600	0,00%	77.090	45.000	171,31%
20 03 07	Kosovni odpadki - INDUSTRIJA	980	0	-	2.040	500	408,00%	400	0	-	640	3.000	21,33%
SKUPAJ KOSOVNI ODPADKI		2.185	1.800	121,39%	28.349	30.500	92,95%	400	600	66,67%	77.730	48.000	161,94%
ODPADKI ZA ODLAGANJE - PREDHODNA OBDELAVA OZ. STABILIZACIJA													
20 03 03	Odpadki iz čiščenja cest	0	1.500	0,00%	0	0	-	0	0	-	0	0	-
SKUPAJ ODPADKI ZA ODLAGANJE - PREDHODNA OBDELAVA OZ. STABILIZACIJA		0	1.500	0,00%	0	0	-	0	0	-	0	0	-
SKUPAJ MEŠANI ODPADKI ZA OBDELAVO		170.824	188.300	90,72%	195.031	204.500	95,37%	42.122	36.600	115,09%	470.670	453.000	103,90%
ODPADKI ZA ODLAGANJE													
07 05 14	Trdni odpadki, ki niso navedeni pod 07 05 13	0	0	-	0	0	-	0	0	-	0	0	-
07 05 99	Drugi tovrstni odpadki	0	0	-	0	0	-	0	0	-	0	0	-
10 01 01	Pepel, žlindra in kotlovski prah (razen kotlovskega prahu, ki je naveden pod 10 01 04)	0	0	-	0	0	-	0	0	-	0	0	-
10 11 20	Trdni odpadki iz čiščenja odpadne vode na kraju nastanka, ki niso navedeni pod 10 11 19	0	0	-	0	0	-	0	0	-	0	0	-
10 12 06	Zavržene forme	0	0	-	0	0	-	0	0	-	0	10.000	0,00%
17 06 04	Izolirni material	0	0	-	0	0	-	0	0	-	0	0	-
17 06 05*	Gradbeni materiali, ki vsebujejo azbest	2.200	4.000	55,00%	7.360	7.000	105,14%	0	300	0,00%	28.940	10.000	289,40%
17 08 02	Gradbeni materiali na osnovi sadre, ki niso navedeni pod 17 08 01	0	0	-	0	0	-	0	0	-	0	0	-
17 09 04	Mešani gradbeni odpadki in odpadki iz rušenja objektov, ki niso navedeni pod 17 09 01, 17 09 02 in 17 09 03	0	0	-	0	0	-	0	0	-	520	0	-
19 01 12	Ogorki in žlindra, ki niso navedeni pod 19 01 11	0	0	-	0	0	-	0	0	-	0	0	-
19 01 14	Pepel, ki ni zajet pod 19 01 13	0	0	-	0	0	-	0	0	-	0	0	-
19 08 01	Ostanki na grabljah in sitih	0	0	-	0	0	-	0	0	-	0	0	-
19 08 02	Odpadki iz peskolovov	0	0	-	0	0	-	0	0	-	0	0	-
19 12 12	Drugi odpadki iz mehanske obdelave	0	0	-	0	0	-	0	0	-	0	0	-
20 02 03	Drugi odpadki, neprimerni za kompostiranje	0	0	-	0	0	-	0	0	-	0	0	-
SKUPAJ ODPADKI ZA ODLAGANJE		2.200	4.000	55,00%	7.360	7.000	105,14%	0	300	0,00%	29.460	20.000	147,30%
SKUPAJ SPREJEM		245.017	257.955	94,98%	421.267	284.730	147,95%	65.865	58.400	112,78%	612.040	678.030	90,27%

Klasifik. številka	Naziv klasifikacijske številke	Občina Kuzma			Občina Ljutomer			Občina Moravske Toplice			MO Murska Sobota		
		Realizacija leto 2014	Plan 2014	Indeks	Realizacija leto 2014	Plan 2014	Indeks	Realizacija leto 2014	Plan 2014	Indeks	Realizacija leto 2014	Plan 2014	Indeks
LOČENE FRAKCIJE													
EMBALAŽNE FRAKCIJE ZA SORTIRANJE													
SKUPAJ ZA SORTIRANJE		38.392	31.000	123,85%	324.120	430.000	75,38%	226.546	243.000	93,23%	627.950	616.900	101,79%
ZA OBDELAVO IN NADALJNO PREDAJO													
PAPIRINA IN KARTONSKA EMBALAŽA													
SKUPAJ PAPIRINA IN KARTONSKA EMBALAŽA		2.880	0	-	0	1.700	0,00%	32.766	50.000	65,53%	64.641	51.000	126,75%
STEKLENA EMBALAŽA													
SKUPAJ STEKLENA EMBALAŽA		4.970	18.000	27,61%	27.800	0	-	122.130	151.000	80,88%	290.844	288.000	100,99%
LESENA EMBALAŽA													
SKUPAJ LESENA EMBALAŽA		0	0	-	4.460	6.000	74,33%	1.230	3.800	32,37%	158.392	140.000	113,14%
SKUPAJ ZA OBDELAVO IN NADALJNO PREDAJO		7.850	18.000	43,61%	32.260	7.700	418,96%	156.126	204.800	76,23%	513.877	479.000	107,28%
ZA PRIPRAVO IN NADALJNO PREDAJO - OEEO													
SKUPAJ ZA PRIPRAVO IN NADALJNO PREDAJO		565	350	161,43%	0	20	0,00%	5.456	4.100	133,07%	3.422	3.400	100,65%
ZA BIOLOŠKO OBDELAVO													
SKUPAJ ZA BIOLOŠKO OBDELAVO		6.940	8.000	86,75%	581.850	340.000	171,13%	329.340	300.000	109,78%	3.666.960	2.600.000	141,04%
ZA SKLADIŠČENJE IN NADALJNO PREDAJO													
15 01 06	Mešana embalaža (sveče)	0	0	-	0	0	-	2.360	6.000	39,33%	17.300	24.000	72,08%
16 01 03	Izrabljene gume	15	100	15,00%	0	150	0,00%	2.702	2.000	135,10%	2.560	4.500	56,89%
SKUPAJ ZA SKLADIŠČENJE IN NADALJNO PREDAJO		15	100	15,00%	0	150	0,00%	5.062	8.000	63,28%	19.860	28.500	69,68%
ZA UPORABO DOVOZNIH POTI													
17 01 07	Mešanica betona, opeke, ploščic in keramike	0	140	0,00%	0	2.000	0,00%	11.590	5.000	231,80%	37.473	40.000	93,68%
20 02 02	Zemlja in kamenje	0	0	-	0	0	-	0	0	-	0	0	-
SKUPAJ ZA UPORABO DOVOZNIH POTI		0	140	0,00%	0	2.000	0,00%	11.590	5.000	231,80%	37.473	40.000	93,68%
ZA SKLADIŠČENJE IN PREDAJO NA UNIČENJE													
20 01 10	Oblačila; Tekstilije	56	20	280,00%	0	0	-	191	200	95,50%	216	500	43,20%
20 01 11	Nevarni odpadki	0	50	0,00%	0	0	-	122	150	81,33%	129	500	25,80%
SKUPAJ ZA SKLADIŠČENJE IN PREDAJO NA UNIČENJE		56	70	80,00%	0	0	-	313	350	89,43%	345	1.000	34,50%
SKUPAJ LOČENE FRAKCIJE		53.818	57.660	93,34%	938.230	779.870	120,31%	734.433	765.250	95,97%	4.869.887	3.768.800	129,22%
MEŠANI ODPADKI ZA OBDELAVO													
MEŠANI KOMUNALNI ODPADKI													
20 03 01	Mešani komunalni odpadki - GJS	100.367	90.000	111,52%	975.741	1.000.000	97,57%	757.238	720.000	105,17%	2.976.030	3.060.000	97,26%
20 03 01	Mešani komunalni odpadki - INDUSTRIJA	32.473	32.000	101,48%	332.589	370.000	89,89%	386.117	380.000	101,61%	1.555.132	1.500.000	103,68%
SKUPAJ MEŠANI KOMUNALNI ODPADKI		132.840	122.000	108,89%	1.308.330	1.370.000	95,50%	1.143.355	1.100.000	103,94%	4.531.162	4.560.000	99,37%
KOSOVNI ODPADKI													
20 03 07	Kosovni odpadki - GJS	3.290	2.000	164,50%	303.820	210.000	144,68%	29.152	25.000	116,61%	81.840	45.000	181,87%
20 03 07	Kosovni odpadki - INDUSTRIJA	0	0	-	12.640	15.000	84,27%	12.040	7.000	172,00%	80.240	60.000	133,73%
SKUPAJ KOSOVNI ODPADKI		3.290	2.000	164,50%	316.460	225.000	140,65%	41.192	32.000	128,73%	162.080	105.000	154,36%
ODPADKI ZA ODLAGANJE - PREDHODNA OBDELAVA OZ. STABILIZACIJA													
20 03 03	Odpadki iz čiščenja cest	0	0	-	0	0	-	0	0	-	33.400	34.000	98,24%
SKUPAJ ODPADKI ZA ODLAGANJE - PREDHODNA OBDELAVA OZ. STABILIZACIJA		0	0	-	0	0	-	0	0	-	33.400	34.000	98,24%
SKUPAJ MEŠANI ODPADKI ZA OBDELAVO		136.130	124.000	109,78%	1.624.790	1.595.000	101,87%	1.184.547	1.132.000	104,64%	4.726.642	4.699.000	100,59%
ODPADKI ZA ODLAGANJE													
07 05 14	Trdni odpadki, ki niso navedeni pod 07 05 13	0	0	-	48.240	20.000	241,20%	0	0	-	0	0	-
07 05 99	Drugi tovrstni odpadki	0	0	-	0	0	-	0	0	-	0	0	-
10 01 01	Pepel, žlindra in kotlovski prah (razen kotlovskega prahu, ki je naveden pod 10 01 04)	0	0	-	7.140	6.000	119,00%	0	0	-	0	0	-
10 11 20	Trdni odpadki iz čiščenja odpadne vode na kraju nastanka, ki niso navedeni pod 10 11 19	0	0	-	0	0	-	0	0	-	0	0	-
10 12 06	Zavržene forme	0	0	-	0	0	-	0	0	-	0	0	-
17 06 04	Izolirni material	0	0	-	0	0	-	0	0	-	0	0	-
17 06 05*	Gradbeni materiali, ki vsebujejo azbest	0	5.000	0,00%	16.200	37.000	43,78%	6.494	11.000	59,04%	88.975	90.000	98,86%
17 08 02	Gradbeni materiali na osnovi sadre, ki niso navedeni pod 17 08 01	0	0	-	0	0	-	0	0	-	0	0	-
17 09 04	Mešani gradbeni odpadki in odpadki iz rušenja objektov, ki niso navedeni pod 17 09 01, 17 09 02 in 17 09 03	0	0	-	1.160	0	-	90.840	0	-	121.480	20.000	607,40%
19 01 12	Ogorki in žlindra, ki niso navedeni pod 19 01 11	0	0	-	0	0	-	0	0	-	0	0	-
19 01 14	Pepel, ki ni zajet pod 19 01 13	0	0	-	0	0	-	0	0	-	0	0	-
19 08 01	Ostanki na grabljah in sitih	0	0	-	0	0	-	0	0	-	0	0	-
19 08 02	Odpadki iz peskolovov	0	0	-	0	0	-	0	0	-	42.740	34.000	125,71%
19 12 12	Drugi odpadki iz mehanske obdelave	0	0	-	0	0	-	0	0	-	0	0	-
20 02 03	Drugi odpadki, neprimerni za kompostiranje	0	0	-	0	0	-	0	0	-	0	0	-
SKUPAJ ODPADKI ZA ODLAGANJE		0	5.000	0,00%	72.740	63.000	115,46%	97.334	11.000	884,85%	253.195	144.000	175,83%
SKUPAJ SPREJEM		189.948	186.660	101,76%	2.635.760	2.437.870	108,12%	2.016.314	1.908.250	105,66%	9.849.724	8.611.800	114,37%

Klasifik. številka	Naziv klasifikacijske številke	Občina Puconci			Občina Radenci			Občina Razkrižje			Občina Rogašovci		
		Realizacija leto 2014	Plan 2014	Indeks	Realizacija leto 2014	Plan 2014	Indeks	Realizacija leto 2014	Plan 2014	Indeks	Realizacija leto 2014	Plan 2014	Indeks
LOČENE FRAKCIJE													
EMBALAŽNE FRAKCIJE ZA SORTIRANJE													
SKUPAJ ZA SORTIRANJE		192.610	174.000	110,70%	195.852	174.300	112,36%	15.180	40.000	37,95%	89.562	80.000	111,95%
ZA OBDELAVO IN NADALJNO PREDAJO													
PAPIRINA IN KARTONSKA EMBALAŽA													
SKUPAJ PAPIRINA IN KARTONSKA EMBALAŽA		38.761	18.000	215,34%	141.697	100.000	141,70%	0	0	-	8.111	100	8.111,00%
STEKLENA EMBALAŽA													
SKUPAJ STEKLENA EMBALAŽA		74.623	63.000	118,45%	110.760	76.000	145,74%	0	0	-	21.320	26.500	80,45%
LESENA EMBALAŽA													
SKUPAJ LESENA EMBALAŽA		589	5.500	10,71%	17.980	1.000	1.798,00%	0	1.000	0,00%	7.300	5.000	146,00%
SKUPAJ ZA OBDELAVO IN NADALJNO PREDAJO		113.973	86.500	131,76%	270.437	177.000	152,79%	0	1.000	0,00%	36.731	31.600	116,24%
ZA PRIPRAVO IN NADALJNO PREDAJO - OEEO													
SKUPAJ ZA PRIPRAVO IN NADALJNO PREDAJO		15.385	7.300	210,75%	20.587	1.100	1.871,55%	0	0	-	47	200	23,50%
ZA BIOLOŠKO OBDELAVO													
SKUPAJ ZA BIOLOŠKO OBDELAVO		103.630	60.000	172,72%	322.950	350.000	92,27%	13.180	14.000	94,14%	0	0	-
ZA SKLADIŠČENJE IN NADALJNO PREDAJO													
15 01 06	Mešana embalaža (sveče)	1.780	10.000	17,80%	0	0	-	0	0	-	0	3.000	0,00%
16 01 03	Izrabljene gume	12.133	10.000	121,33%	2.980	100	2.980,00%	0	150	0,00%	68	0	-
SKUPAJ ZA SKLADIŠČENJE IN NADALJNO PREDAJO		13.913	20.000	69,57%	2.980	100	2.980,00%	0	150	0,00%	68	3.000	2,27%
ZA UPORABO DOVOZNIH POTI													
17 01 07	Mešanica betona, opeke, ploščic in keramike	34.911	12.000	290,93%	8.260	500	1.652,00%	0	0	-	1.980	500	396,00%
20 02 02	Zemlja in kamenje	0	0	-	0	0	-	0	0	-	0	0	-
SKUPAJ ZA UPORABO DOVOZNIH POTI		34.911	12.000	290,93%	8.260	500	1.652,00%	0	0	-	1.980	500	396,00%
ZA SKLADIŠČENJE IN PREDAJO NA UNIČENJE													
20 01 10	Oblačila; Tekstilije	791	800	98,88%	340	0	-	0	0	-	100	0	-
20 01 11													
Nevarni odpadki		1.964	1.000	196,40%	0	300	0,00%	0	0	-	21	0	-
SKUPAJ ZA SKLADIŠČENJE IN PREDAJO NA UNIČENJE		2.755	1.800	153,06%	340	300	113,33%	0	0	-	121	0	-
SKUPAJ LOČENE FRAKCIJE		477.177	361.600	131,96%	821.406	703.300	116,79%	28.360	55.150	51,42%	128.509	115.300	111,46%
MEŠANI ODPADKI ZA OBDELAVO													
MEŠANI KOMUNALNI ODPADKI													
20 03 01	Mešani komunalni odpadki - GJS	531.584	530.000	100,30%	344.364	400.000	86,09%	80.756	96.000	84,12%	214.002	220.000	97,27%
20 03 01	Mešani komunalni odpadki - INDUSTRIJA	74.907	170.000	44,06%	231.115	210.000	110,05%	5.304	6.000	88,40%	33.246	30.000	110,82%
SKUPAJ MEŠANI KOMUNALNI ODPADKI		606.491	700.000	86,64%	575.479	610.000	94,34%	86.060	102.000	84,37%	247.248	250.000	98,90%
KOSOVNI ODPADKI													
20 03 07	Kosovni odpadki - GJS	42.260	36.000	117,39%	35.469	40.000	88,67%	22.110	20.000	110,55%	39.960	25.000	159,84%
20 03 07	Kosovni odpadki - INDUSTRIJA	2.220	4.000	55,50%	24.011	3.000	800,37%	1.140	500	228,00%	0	300	0,00%
SKUPAJ KOSOVNI ODPADKI		44.480	40.000	111,20%	59.480	43.000	138,33%	23.250	20.500	113,41%	39.960	25.300	157,94%
ODPADKI ZA ODLAGANJE - PREDHODNA OBDELAVA OZ. STABILIZACIJA													
20 03 03	Odpadki iz čiščenja cest	0	0	-	0	0	-	0	0	-	0	0	-
SKUPAJ ODPADKI ZA ODLAGANJE - PREDHODNA OBDELAVA OZ. STABILIZACIJA		0	0	-	0	0	-	0	0	-	0	0	-
SKUPAJ MEŠANI ODPADKI ZA OBDELAVO		650.971	740.000	87,97%	634.959	653.000	97,24%	109.310	122.500	89,23%	287.208	275.300	104,33%
ODPADKI ZA ODLAGANJE													
07 05 14	Trdni odpadki, ki niso navedeni pod 07 05 13	0	0	-	0	0	-	0	0	-	0	0	-
07 05 99	Drugi tovrstni odpadki	0	0	-	0	0	-	0	0	-	0	0	-
10 01 01	Pepel, žlindra in kotlovski prah (razen kotlovskega prahu, ki je naveden pod 10 01 04)	0	0	-	0	0	-	0	0	-	0	0	-
10 11 20	Trdni odpadki iz čiščenja odpadne vode na kraju nastanka, ki niso navedeni pod 10 11 19	0	0	-	0	0	-	0	0	-	0	0	-
10 12 06	Zavržene forme	0	0	-	0	0	-	0	0	-	0	0	-
17 06 04	Izolirni material	0	0	-	0	0	-	0	0	-	0	0	-
17 06 05*	Gradbeni materiali, ki vsebujejo azbest	20.190	24.000	84,13%	5.280	4.800	110,00%	0	500	0,00%	2.740	15.000	18,27%
17 08 02	Gradbeni materiali na osnovi sadre, ki niso navedeni pod 17 08 01	0	0	-	0	0	-	0	0	-	0	0	-
17 09 04	Mešani gradbeni odpadki in odpadki iz rušenja objektov, ki niso navedeni pod 17 09 01, 17 09 02 in 17 09 03	3.740	14.000	26,71%	0	3.300	0,00%	0	0	-	0	0	-
19 01 12	Ogorki in žlindra, ki niso navedeni pod 19 01 11	0	0	-	0	0	-	0	0	-	0	0	-
19 01 14	Pepel, ki ni zajet pod 19 01 13	0	0	-	0	0	-	0	0	-	0	0	-
19 08 01	Ostanki na grabljah in sitih	0	0	-	0	0	-	0	0	-	0	0	-
19 08 02	Odpadki iz peskolovov	0	0	-	0	0	-	0	0	-	0	0	-
19 12 12	Drugi odpadki iz mehanske obdelave	0	0	-	0	0	-	0	0	-	0	0	-
20 02 03	Drugi odpadki, neprimerni za kompostiranje	0	0	-	0	0	-	0	0	-	0	0	-
SKUPAJ ODPADKI ZA ODLAGANJE		23.930	38.000	62,97%	5.280	8.100	65,19%	0	500	0,00%	2.740	15.000	18,27%
SKUPAJ SPREJEM		1.152.078	1.139.600	101,09%	1.461.645	1.364.400	107,13%	137.670	178.150	77,28%	418.457	405.600	103,17%

Klasifik. številka	Naziv klasifikacijske številke	Občina Sveti Jurij ob Ščavnici			Občina Šalovci			Občina Tišina			Občina Veržej		
		Realizacija leto 2014	Plan 2014	Indeks	Realizacija leto 2014	Plan 2014	Indeks	Realizacija leto 2014	Plan 2014	Indeks	Realizacija leto 2014	Plan 2014	Indeks
LOČENE FRAKCIJE													
EMBALAŽNE FRAKCIJE ZA SORTIRANJE													
SKUPAJ ZA SORTIRANJE		75.540	92.300	81,84%	33.510	29.500	113,59%	123.160	113.500	108,51%	23.440	53.000	44,23%
ZA OBDELAVO IN NADALJNO PREDAJO													
PAPIRINA IN KARTONSKA EMBALAŽA													
SKUPAJ PAPIRINA IN KARTONSKA EMBALAŽA		10.820	1.000	1.082,00%	42	0	-	7.460	900	828,89%	0	100	0,00%
STEKLENA EMBALAŽA													
SKUPAJ STEKLENA EMBALAŽA		35.980	25.000	143,92%	18.200	9.000	202,22%	19.440	25.000	77,76%	0	0	-
LESENA EMBALAŽA													
SKUPAJ LESENA EMBALAŽA		0	1.000	0,00%	9.080	4.000	227,00%	11.000	200	5.500,00%	0	1.000	0,00%
SKUPAJ ZA OBDELAVO IN NADALJNO PREDAJO		46.800	27.000	173,33%	27.322	13.000	210,17%	37.900	26.100	145,21%	0	1.100	0,00%
ZA PRIPRAVO IN NADALJNO PREDAJO - OEEO													
SKUPAJ ZA PRIPRAVO IN NADALJNO PREDAJO		3.080	3.000	102,67%	80	1.000	8,00%	162	200	81,00%	0	0	-
ZA BIOLOŠKO OBDELAVO													
SKUPAJ ZA BIOLOŠKO OBDELAVO		11.880	15.000	79,20%	0	0	-	5.900	10.000	59,00%	57.940	56.000	103,46%
ZA SKLADIŠČENJE IN NADALJNO PREDAJO													
15 01 06	Mešana embalaža (sveče)	0	0	-	0	1.000	0,00%	0	6.000	0,00%	0	0	-
16 01 03	Izrabljene gume	1.120	0	-	230	50	460,00%	940	1.200	78,33%	0	30	0,00%
SKUPAJ ZA SKLADIŠČENJE IN NADALJNO PREDAJO		1.120	0	-	230	1.050	21,90%	940	7.200	13,06%	0	30	0,00%
ZA UPORABO DOVOZNIH POTI													
17 01 07	Mešanica betona, opeke, ploščic in keramike	0	100	0,00%	900	0	-	3.100	1.000	310,00%	110	0	-
20 02 02	Zemlja in kamenje	0	0	-	0	0	-	0	0	-	0	0	-
SKUPAJ ZA UPORABO DOVOZNIH POTI		0	100	0,00%	900	0	-	3.100	1.000	310,00%	110	0	-
ZA SKLADIŠČENJE IN PREDAJO NA UNIČENJE													
20 01 10	Oblačila; Tekstilije	0	0	-	0	0	-	210	200	105,00%	0	30	0,00%
20 01 11	Nevarni odpadki	0	0	-	0	0	-	33	100	33,00%	0	0	-
SKUPAJ ZA SKLADIŠČENJE IN PREDAJO NA UNIČENJE		0	0	-	0	0	-	243	300	81,00%	0	30	0,00%
SKUPAJ LOČENE FRAKCIJE		138.420	137.400	100,74%	62.042	44.550	139,26%	171.405	158.300	108,28%	81.490	110.160	73,97%
MEŠANI ODPADKI ZA OBDELAVO													
MEŠANI KOMUNALNI ODPADKI													
20 03 01	Mešani komunalni odpadki - GJS	253.584	230.000	110,25%	102.838	100.000	102,84%	598.186	570.000	104,94%	107.715	115.000	93,67%
20 03 01	Mešani komunalni odpadki - INDUSTRIJA	94.756	90.000	105,28%	5.332	6.000	88,87%	36.528	35.000	104,37%	64.315	40.000	160,79%
SKUPAJ MEŠANI KOMUNALNI ODPADKI		348.340	320.000	108,86%	108.170	106.000	102,05%	634.714	605.000	104,91%	172.030	155.000	110,99%
KOSOVNI ODPADKI													
20 03 07	Kosovni odpadki - GJS	44.946	36.000	124,85%	17.800	18.000	98,89%	51.120	3.000	1.704,00%	41.370	30.000	137,90%
20 03 07	Kosovni odpadki - INDUSTRIJA	1.314	500	262,80%	0	700	0,00%	0	0	-	0	0	-
SKUPAJ KOSOVNI ODPADKI		46.260	36.500	126,74%	17.800	18.700	95,19%	51.120	3.000	1.704,00%	41.370	30.000	137,90%
ODPADKI ZA ODLAGANJE - PREDHODNA OBDELAVA OZ. STABILIZACIJA													
20 03 03	Odpadki iz čiščenja cest	0	0	-	0	0	-	0	0	-	0	0	-
SKUPAJ ODPADKI ZA ODLAGANJE - PREDHODNA OBDELAVA OZ. STABILIZACIJA		0	0	-	0	0	-	0	0	-	0	0	-
SKUPAJ MEŠANI ODPADKI ZA OBDELAVO		394.600	356.500	110,69%	125.970	124.700	101,02%	685.834	608.000	112,80%	213.400	185.000	115,35%
ODPADKI ZA ODLAGANJE													
07 05 14	Trdni odpadki, ki niso navedeni pod 07 05 13	0	0	-	0	0	-	0	0	-	0	0	-
07 05 99	Drugi tovrstni odpadki	0	0	-	0	0	-	0	0	-	0	0	-
10 01 01	Pepel, žlindra in kotlovski prah (razen kotlovskega prahu, ki je naveden pod 10 01 04)	0	0	-	0	0	-	0	0	-	0	0	-
10 11 20	Trdni odpadki iz čiščenja odpadne vode na kraju nastanka, ki niso navedeni pod 10 11 19	0	0	-	0	0	-	0	0	-	0	0	-
10 12 06	Zavržene forme	0	0	-	0	0	-	0	0	-	0	0	-
17 06 04	Izolirni material	0	0	-	0	0	-	0	0	-	0	0	-
17 06 05*	Gradbeni materiali, ki vsebujejo azbest	8.740	5.000	174,80%	3.820	3.000	127,33%	22.900	12.000	190,83%	880	1.200	73,33%
17 08 02	Gradbeni materiali na osnovi sadre, ki niso navedeni pod 17 08 01	0	0	-	0	0	-	0	0	-	0	0	-
17 09 04	Mešani gradbeni odpadki in odpadki iz rušenja objektov, ki niso navedeni pod 17 09 01, 17 09 02 in 17 09 03	0	0	-	0	0	-	0	0	-	0	0	-
19 01 12	Ogorki in žlindra, ki niso navedeni pod 19 01 11	0	0	-	0	0	-	0	0	-	0	0	-
19 01 14	Pepel, ki ni zajet pod 19 01 13	0	0	-	0	0	-	0	0	-	0	0	-
19 08 01	Ostanki na grabljah in sitih	0	0	-	0	0	-	0	0	-	0	0	-
19 08 02	Odpadki iz peskolovov	0	0	-	0	0	-	0	0	-	0	0	-
19 12 12	Drugi odpadki iz mehanske obdelave	0	0	-	0	0	-	0	0	-	0	0	-
20 02 03	Drugi odpadki, neprimerni za kompostiranje	0	0	-	0	0	-	0	0	-	0	0	-
SKUPAJ ODPADKI ZA ODLAGANJE		8.740	5.000	174,80%	3.820	3.000	127,33%	22.900	12.000	190,83%	880	1.200	73,33%
SKUPAJ SPREJEM		541.760	498.900	108,59%	191.832	172.250	111,37%	880.139	778.300	113,08%	295.770	296.360	99,80%

Klasifik. številka	Naziv klasifikacijske številke	Občina Črenšovci			Občina Dobrovnik			Občina Kobilje			Občina Lendava		
		Realizacija leto 2014	Plan 2014	Indeks	Realizacija leto 2014	Plan 2014	Indeks	Realizacija leto 2014	Plan 2014	Indeks	Realizacija leto 2014	Plan 2014	Indeks
LOČENE FRAKCIJE													
EMBALAŽNE FRAKCIJE ZA SORTIRANJE													
SKUPAJ ZA SORTIRANJE		126.527	125.000	101,22%	37.990	44.200	85,95%	21.445	20.300	105,64%	307.859	277.100	111,10%
ZA OBDELAVO IN NADALJNO PREDAJO													
PAPIRINA IN KARTONSKA EMBALAŽA													
SKUPAJ PAPIRINA IN KARTONSKA EMBALAŽA		55	800	6,88%	280	500	56,00%	0	0	-	71.100	83.000	85,66%
STEKLENA EMBALAŽA													
SKUPAJ STEKLENA EMBALAŽA		18.860	12.600	149,68%	4.705	6.500	72,38%	2.473	0	-	98.880	90.000	109,87%
LESENA EMBALAŽA													
SKUPAJ LESENA EMBALAŽA		12.120	15.000	80,80%	1.440	0	-	4.080	350	1.165,71%	4.960	3.300	150,30%
SKUPAJ ZA OBDELAVO IN NADALJNO PREDAJO		31.035	28.400	109,28%	6.425	7.000	91,79%	6.553	350	1.872,29%	174.940	176.300	99,23%
ZA PRIPRAVO IN NADALJNO PREDAJO - OEE0													
SKUPAJ ZA PRIPRAVO IN NADALJNO PREDAJO		0	0	-	206	0	-	0	1.000	0,00%	388	3.000	12,93%
ZA BIOLOŠKO OBDELAVO													
SKUPAJ ZA BIOLOŠKO OBDELAVO		50.184	18.000	278,80%	6.269	4.000	156,73%	0	13.500	0,00%	334.700	220.000	152,14%
ZA SKLADIŠČENJE IN NADALJNO PREDAJO													
15 01 06	Mešana embalaža (sveče)	0	2.000	0,00%	0	0	-	0	0	-	13.020	15.000	86,80%
16 01 03	Izrabljene gume	0	0	-	148	300	49,33%	34	200	17,00%	4.520	2.000	226,00%
SKUPAJ ZA SKLADIŠČENJE IN NADALJNO PREDAJO		0	2.000	0,00%	148	300	49,33%	34	200	17,00%	17.540	17.000	103,18%
ZA UPORABO DOVOZNIH POTI													
17 01 07	Mešanica betona, opeke, ploščic in keramike	4.645	300	1.548,33%	1.822	0	-	0	0	-	37.415	10.000	374,15%
20 02 02	Zemlja in kamenje	0	0	-	0	0	-	0	0	-	0	0	-
SKUPAJ ZA UPORABO DOVOZNIH POTI		4.645	300	1.548,33%	1.822	0	-	0	0	-	37.415	10.000	374,15%
ZA SKLADIŠČENJE IN PREDAJO NA UNIČENJE													
20 01 10	Oblačila; Tekstilije	52	10	520,00%	0	10	0,00%	0	0	-	99	100	99,00%
20 01 11	Nevarni odpadki	0	0	-	0	0	-	0	0	-	20	0	-
SKUPAJ ZA SKLADIŠČENJE IN PREDAJO NA UNIČENJE		52	10	520,00%	0	10	0,00%	0	0	-	119	100	119,00%
SKUPAJ LOČENE FRAKCIJE		212.443	173.710	122,30%	52.860	55.510	95,23%	28.032	35.350	79,30%	872.961	703.500	124,09%
MEŠANI ODPADKI ZA OBDELAVO													
MEŠANI KOMUNALNI ODPADKI													
20 03 01	Mešani komunalni odpadki - GJS	400.000	375.000	106,67%	121.847	142.000	85,81%	52.895	57.000	92,80%	1.271.733	1.600.000	79,48%
20 03 01	Mešani komunalni odpadki - INDUSTRIJA	52.335	40.000	130,84%	17.343	18.000	96,35%	4.735	2.200	215,23%	750.883	520.000	144,40%
SKUPAJ MEŠANI KOMUNALNI ODPADKI		452.335	415.000	109,00%	139.190	160.000	86,99%	57.630	59.200	97,35%	2.022.616	2.120.000	95,41%
KOSOVNI ODPADKI													
20 03 07	Kosovni odpadki - GJS	51.100	56.000	91,25%	8.000	1.700	470,59%	9.100	1.000	910,00%	74.950	20.000	374,75%
20 03 07	Kosovni odpadki - INDUSTRIJA	0	0	-	1.700	1.000	170,00%	0	0	-	2.110	1.000	211,00%
SKUPAJ KOSOVNI ODPADKI		51.100	56.000	91,25%	9.700	2.700	359,26%	9.100	1.000	910,00%	77.060	21.000	366,95%
ODPADKI ZA ODLAGANJE - PREDHODNA OBDELAVA OZ. STABILIZACIJA													
20 03 03	Odpadki iz čiščenja cest	0	0	-	0	0	-	0	0	-	11.260	12.000	93,83%
SKUPAJ ODPADKI ZA ODLAGANJE - PREDHODNA OBDELAVA OZ. STABILIZACIJA		0	0	-	0	0	-	0	0	-	11.260	12.000	93,83%
SKUPAJ MEŠANI ODPADKI ZA OBDELAVO		503.435	471.000	106,89%	148.890	162.700	91,51%	66.730	60.200	110,85%	2.110.936	2.153.000	98,05%
ODPADKI ZA ODLAGANJE													
07 05 14	Trdni odpadki, ki niso navedeni pod 07 05 13	0	0	-	0	0	-	0	0	-	0	0	-
07 05 99	Drugi tovrstni odpadki	0	0	-	0	0	-	0	0	-	0	0	-
10 01 01	Pepel, žlindra in kotlovski prah (razen kotlovskega prahu, ki je naveden pod 10 01 04)	0	0	-	0	0	-	0	0	-	0	0	-
10 11 20	Trdni odpadki iz čiščenja odpadne vode na kraju nastanka, ki niso navedeni pod 10 11 19	0	0	-	0	0	-	0	0	-	0	0	-
10 12 06	Zavržene forme	0	0	-	0	0	-	0	0	-	0	0	-
17 06 04	Izolirni material	0	0	-	0	0	-	0	0	-	0	0	-
17 06 05*	Gradbeni materiali, ki vsebujejo azbest	2.040	3.500	58,29%	1.520	2.500	60,80%	0	8.500	0,00%	31.480	2.000	1574,00%
17 08 02	Gradbeni materiali na osnovi sadre, ki niso navedeni pod 17 08 01	0	0	-	0	0	-	0	0	-	0	4.000	0,00%
17 09 04	Mešani gradbeni odpadki in odpadki iz rušenja objektov, ki niso navedeni pod 17 09 01, 17 09 02 in 17 09 03	0	0	-	0	0	-	0	0	-	3.320	0	-
19 01 12	Ogorki in žlindra, ki niso navedeni pod 19 01 11	0	0	-	0	0	-	0	0	-	34.940	65.000	53,75%
19 01 14	Pepel, ki ni zajet pod 19 01 13	0	0	-	0	0	-	0	0	-	60.060	0	-
19 08 01	Ostanki na grabljah in sitih	0	0	-	0	0	-	0	0	-	0	0	-
19 08 02	Odpadki iz peskolovov	0	0	-	0	0	-	0	0	-	0	0	-
19 12 12	Drugi odpadki iz mehanske obdelave	0	0	-	0	0	-	0	0	-	0	0	-
20 02 03	Drugi odpadki, neprimerni za kompostiranje	0	0	-	0	0	-	0	0	-	0	0	-
SKUPAJ ODPADKI ZA ODLAGANJE		2.040	3.500	58,29%	1.520	2.500	60,80%	0	8.500	0,00%	129.800	71.000	182,82%
SKUPAJ SPREJEM		717.918	648.210	110,75%	203.270	220.710	92,10%	94.762	104.050	91,07%	3.113.697	2.927.500	106,36%

Klasifik. številka	Naziv klasifikacijske številke	Občina Odranci			Občina Turnišče			Občina Velika Polana			Skupaj		
		Realizacija leto 2014	Plan 2014	Indeks	Realizacija leto 2014	Plan 2014	Indeks	Realizacija leto 2014	Plan 2014	Indeks	Realizacija leto 2014	Plan 2014	Indeks
LOČENE FRAKCIJE													
EMBALAŽNE FRAKCIJE ZA SORTIRANJE													
SKUPAJ ZA SORTIRANJE		55.139	52.900	104,23%	95.195	100.000	95,20%	39.554	41.000	96,47%	3.555.932	3.760.500	94,56%
ZA OBDELAVO IN NADALJNO PREDAJO													
PAPIRNA IN KARTONSKA EMBALAŽA													
SKUPAJ PAPIRNA IN KARTONSKA EMBALAŽA		0	200	0,00%	0	2.000	0,00%	2.220	1.000	222,00%	583.900	408.950	142,78%
STEKLENA EMBALAŽA													
SKUPAJ STEKLENA EMBALAŽA		3.682	10.000	36,82%	21.100	26.000	81,15%	13.665	10.000	136,65%	1.244.840	1.174.600	105,98%
LESENA EMBALAŽA													
SKUPAJ LESENA EMBALAŽA		2.700	1.000	270,00%	11.680	5.500	212,36%	1.120	500	224,00%	317.531	306.800	103,50%
SKUPAJ ZA OBDELAVO IN NADALJNO PREDAJO		6.382	11.200	56,98%	32.780	33.500	97,85%	17.005	11.500	147,87%	2.146.271	1.890.350	113,54%
ZA PRIPRAVO IN NADALJNO PREDAJO - OEE0													
SKUPAJ ZA PRIPRAVO IN NADALJNO PREDAJO		0	0	-	0	185	0,00%	27	0	-	69.887	37.825	184,76%
ZA BIOLOŠKO OBDELAVO													
SKUPAJ ZA BIOLOŠKO OBDELAVO		9.603	7.000	137,19%	141.844	16.000	886,53%	2.000	200	1.000,00%	6.600.970	4.752.700	138,89%
ZA SKLADIŠČENJE IN NADALJNO PREDAJO													
15 01 06	Mešana embalaža (sveče)	0	500	0,00%	0	0	-	580	500	116,00%	35.040	87.200	40,18%
16 01 03	Izrabljene gume	0	100	0,00%	0	0	-	0	100	0,00%	36.137	23.110	156,37%
SKUPAJ ZA SKLADIŠČENJE IN NADALJNO PREDAJO		0	600	0,00%	0	0	-	580	600	96,67%	71.177	110.310	64,52%
ZA UPORABO DOVOZNIH POTI													
17 01 07	Mešanica betona, opeke, ploščic in keramike	9.475	500	1.895,00%	40	100	40,00%	480	500	96,00%	175.722	85.340	205,91%
20 02 02	Zemlja in kamenje	0	0	-	0	0	-	0	0	-	0	0	-
SKUPAJ ZA UPORABO DOVOZNIH POTI		9.475	500	1.895,00%	40	100	40,00%	480	500	96,00%	175.722	85.340	205,91%
ZA SKLADIŠČENJE IN PREDAJO NA UNIČENJE													
20 01 10	Oblačila; Tekstilije	0	100	0,00%	0	0	-	35	0	-	3.162	2.370	133,42%
20 01 11	Nevarni odpadki	108	0	-	0	0	-	0	0	-	3.039	2.275	133,58%
SKUPAJ ZA SKLADIŠČENJE IN PREDAJO NA UNIČENJE		108	100	108,00%	0	0	-	35	0	-	6.201	4.645	133,50%
SKUPAJ LOČENE FRAKCIJE		80.707	72.300	111,63%	269.859	149.785	180,16%	59.681	53.800	110,93%	12.626.160	10.641.670	118,65%
MEŠANI ODPADKI ZA OBDELAVO													
MEŠANI KOMUNALNI ODPADKI													
20 03 01	Mešani komunalni odpadki - GJS	186.448	220.000	84,75%	291.438	320.000	91,07%	154.907	160.000	96,82%	12.049.623	12.630.000	95,40%
20 03 01	Mešani komunalni odpadki - INDUSTRIJA	29.087	30.000	96,96%	62.002	40.000	155,01%	9.483	16.000	59,27%	5.085.570	4.703.200	108,13%
SKUPAJ MEŠANI KOMUNALNI ODPADKI		215.535	250.000	86,21%	353.440	360.000	98,18%	164.390	176.000	93,40%	17.135.193	17.333.200	98,86%
KOSOVNI ODPADKI													
20 03 07	Kosovni odpadki - GJS	18.352	56.000	32,77%	54.220	40.000	135,55%	7.670	10.000	76,70%	1.423.521	1.159.100	122,81%
20 03 07	Kosovni odpadki - INDUSTRIJA	2.400	1.200	200,00%	960	500	192,00%	0	0	-	218.057	105.500	206,69%
SKUPAJ KOSOVNI ODPADKI		20.752	57.200	36,28%	55.180	40.500	136,25%	7.670	10.000	76,70%	1.641.578	1.264.600	129,81%
ODPADKI ZA ODLAGANJE - PREDHODNA OBDELAVA OZ. STABILIZACIJA													
20 03 03	Odpadki iz čiščenja cest	0	0	-	0	0	-	0	0	-	51.500	55.500	92,79%
SKUPAJ ODPADKI ZA ODLAGANJE - PREDHODNA OBDELAVA OZ. STABILIZACIJA		0	0	-	0	0	-	0	0	-	51.500	55.500	92,79%
SKUPAJ MEŠANI ODPADKI ZA OBDELAVO		236.287	307.200	76,92%	408.620	400.500	102,03%	172.060	186.000	92,51%	18.828.271	18.653.300	100,94%
ODPADKI ZA ODLAGANJE													
07 05 14	Trdni odpadki, ki niso navedeni pod 07 05 13	0	0	-	0	0	-	0	0	-	48.240	20.000	241,20%
07 05 99	Drugi tovrstni odpadki	0	0	-	0	0	-	0	0	-	0	0	-
10 01 01	Pepel, žlindra in kotlovski prah (razen kotlovskega prahu, ki je naveden pod 10 01 04)	0	0	-	0	0	-	0	0	-	7.140	6.000	119,00%
10 11 20	Trdni odpadki iz čiščenja odpadne vode na kraju nastanka, ki niso navedeni pod 10 11 19	0	0	-	0	0	-	0	0	-	13.200	62.000	21,29%
10 12 06	Zavržene forme	0	0	-	0	0	-	0	0	-	0	10.000	0,00%
17 06 04	Izolirni material	0	0	-	0	0	-	0	0	-	0	0	-
17 06 05*	Gradbeni materiali, ki vsebujejo azbest	8.640	10.000	86,40%	3.680	12.500	29,44%	0	300	0,00%	323.412	303.100	106,70%
17 08 02	Gradbeni materiali na osnovi sadre, ki niso navedeni pod 17 08 01	0	0	-	0	0	-	0	0	-	0	4.000	0,00%
17 09 04	Mešani gradbeni odpadki in odpadki iz rušenja objektov, ki niso navedeni pod 17 09 01, 17 09 02 in 17 09 03	640	2.000	32,00%	4.880	200	2.440,00%	0	0	-	227.880	40.000	569,70%
19 01 12	Ogorki in žlindra, ki niso navedeni pod 19 01 11	0	0	-	0	0	-	0	0	-	34.940	65.000	53,75%
19 01 14	Pepel, ki ni zajet pod 19 01 13	0	0	-	0	0	-	0	0	-	60.060	0	-
19 08 01	Ostanki na grabljah in sitih	0	0	-	0	0	-	0	0	-	0	0	-
19 08 02	Odpadki iz peskolovov	0	0	-	0	0	-	0	0	-	42.740	34.000	125,71%
19 12 12	Drugi odpadki iz mehanske obdelave	0	0	-	0	0	-	0	0	-	0	0	-
20 02 03	Drugi odpadki, neprimerni za kompostiranje	0	0	-	0	0	-	0	0	-	0	0	-
SKUPAJ ODPADKI ZA ODLAGANJE		9.280	12.000	77,33%	8.560	12.700	67,40%	0	300	0,00%	757.612	544.100	139,24%
SKUPAJ SPREJEM		326.274	391.500	83,34%	687.039	562.985	122,04%	231.741	240.100	96,52%	32.212.043	29.839.070	107,95%

Priloga št. 8: Sprejete skupne količine odpadkov po klasifikacijskih številkah po letih od leta 2011 do leta 2014 in analitično za leto 2014 iz Občine Apače v kg

Klasifik. številka	Naziv klasifikacijske številke	Sprejem 2011	Sprejem 2012	Sprejem 2013	Sprejem 2014	Sprejem 2014 po mesecih		
						Januar - oktober	November	December
LOČENE FRAKCIJE								
EMBALAŽNE FRAKCIJE ZA SORTIRANJE								
SKUPAJ EMBALAŽNI MATERIAL ZA SORTIRANJE		67.680	136.297	146.864	107.775	100.535	4.680	2.560
ZA OBDELAVO IN NADALJNO PREDAJO								
PAPIRNA IN KARTONSKA EMBALAŽA								
SKUPAJ PAPIRNA IN KARTONSKA EMBALAŽA		21.706	41.440	21.309	39.400	35.120	4.280	0
STEKLENA EMBALAŽA								
SKUPAJ STEKLENA EMBALAŽA		25.155	47.755	46.100	54.360	46.780	3.920	3.660
LESENA EMBALAŽA								
SKUPAJ LESENA EMBALAŽA		32.340	36.774	20.060	0	0	0	0
SKUPAJ ZA OBDELAVO IN NADALJNO PREDAJO		79.201	125.969	87.469	93.760	81.900	8.200	3.660
ZA PRIPRAVO IN NADALJNO PREDAJO - OEEO								
SKUPAJ OEEO ZA PRIPRAVO IN NADALJNO PREDAJO		13.520	2.660	3.100	0		0	0
ZA BIOLOŠKO OBDELAVO								
SKUPAJ ZA BIOLOŠKO OBDELAVO		29.583	89.330	69.720	126.120	112.040	5.360	8.720
ZA SKLADIŠČENJE IN NADALJNO PREDAJO								
15 01 06	Mešana embalaža (sveče)	0	0	0	0	0	0	0
16 01 03	Izrabljene gume	0	0	0	2.502	2.502	0	0
SKUPAJ ZA SKLADIŠČENJE IN NADALJNO PREDAJO		0	0	0	2.502	2.502	0	0
ZA UPORABO DOVOZNIH POTI								
17 01 07	Mešanica betona, opeke, ploščic in keramike	0	0	0	720	720	0	0
20 02 02	Zemlja in kamenje	0	0	0	0	0	0	0
SKUPAJ ZA UPORABO DOVOZNIH POTI		0	0	0	720	720	0	0
ZA SKLADIŠČENJE IN PREDAJO NA UNIČENJE								
20 01 10	Oblačila; Tekstilije	0	0	0	0	0	0	0
20 01 11		0	0	0	0	0	0	0
Nevarni odpadki		0	0	0	0	0	0	0
SKUPAJ ZA SKLADIŠČENJE IN PREDAJO NA UNIČENJE		0	0	0	0	0	0	0
SKUPAJ LOČENE FRAKCIJE		189.984	354.256	307.153	330.877	297.697	18.240	14.940
MEŠANI ODPADKI ZA OBDELAVO								
MEŠANI KOMUNALNI ODPADKI								
20 03 01	Mešani komunalni odpadki - GJS	390.994	245.340	243.076	246.773	197.663	30.370	18.740
20 03 01	Mešani komunalni odpadki - INDUSTRIJA	175.722	78.690	72.834	38.868	34.138	2.930	1.800
SKUPAJ MEŠANI KOMUNALNI ODPADKI		566.716	324.030	315.910	285.641	231.801	33.300	20.540
KOSOVNI ODPADKI								
20 03 07	Kosovni odpadki - GJS	12.800	92.520	86.360	131.082	81.282	27.970	21.830
20 03 07	Kosovni odpadki - INDUSTRIJA	0	0	0	1.188	1.188	0	0
SKUPAJ KOSOVNI ODPADKI		12.800	92.520	86.360	132.270	82.470	27.970	21.830
ODPADKI ZA ODLAGANJE - PREDHODNA OBDELAVA OZ. STABILIZACIJA								
20 03 03	Odpadki iz čiščenja cest	0	0	0	0	0	0	0
SKUPAJ ODPADKI ZA ODLAGANJE - PREDHODNA OBDELAVA OZ. STABILIZACIJA		0	0	0	0	0	0	0
SKUPAJ MEŠANI ODPADKI ZA OBDELAVO		579.516	416.550	402.270	417.911	314.271	61.270	42.370
ODPADKI ZA ODLAGANJE								
07 05 14	Trdni odpadki, ki niso navedeni pod 07 05 13	0	0	0	0	0	0	0
07 05 99	Drugi tovrstni odpadki	0	0	0	0	0	0	0
10 01 01	Pepel, žlindra in kotlovski prah (razen kotlovskega prahu, ki je naveden pod 10 01 04)	0	0	0	0	0	0	0
10 11 20	Trdni odpadki iz čiščenja odpadne vode na kraju nastanka, ki niso navedeni pod 10 11 19	0	0	0	0	0	0	0
10 12 06	Zavržene forme	0	0	0	0	0	0	0
17 06 04	Izolirni material	0	0	0	0	0	0	0
17 06 05*	Gradbeni materiali, ki vsebujejo azbest	2.020	6.220	8.680	6.760	4.780	0	1.980
17 08 02	Gradbeni materiali na osnovi sadre, ki niso navedeni pod 17 08 01	0	0	0	0	0	0	0
17 09 04	Mešani gradbeni odpadki in odpadki iz rušenja objektov, ki niso navedeni pod 17 09 01, 17 09 02 in 17 09 03	0	0	0	0	0	0	0
19 01 12	Ogorki in žlindra, ki niso navedeni pod 19 01 11	0	0	0	0	0	0	0
19 01 14	Pepel, ki ni zajet pod 19 01 13	0	0	0	0	0	0	0
19 08 01	Ostanki na grabljah in sitih	0	0	0	0	0	0	0
19 08 02	Odpadki iz peskolovov	0	0	0	0	0	0	0
19 12 12	Drugi odpadki iz mehanske obdelave	0	0	0	0	0	0	0
20 02 03	Drugi odpadki, neprimerni za kompostiranje	0	0	0	0	0	0	0
SKUPAJ ODPADKI ZA ODLAGANJE		2.020	6.220	8.680	6.760	4.780	0	1.980
SKUPAJ SPREJEM		771.520	777.026	718.103	755.548	616.748	79.510	59.290

Priloga št. 9: Sprejete skupne količine odpadkov po klasifikacijskih številkah po letih od leta 2011 do leta 2014 in analitično za leto 2014 iz Občine Beltinci v kg

Klasifik. številka	Naziv klasifikacijske številke	Sprejem 2011	Sprejem 2012	Sprejem 2013	Sprejem 2014	Sprejem 2014 po mesecih		
						Januar - oktober	November	December
LOČENE FRAKCIJE								
EMBALAŽNE FRAKCIJE ZA SORTIRANJE								
SKUPAJ EMBALAŽNI MATERIAL ZA SORTIRANJE		180.897	230.140	274.040	282.916	239.586	24.120	19.210
ZA OBDELAVO IN NADALJNO PREDAJO								
PAPIRNA IN KARTONSKA EMBALAŽA								
SKUPAJ PAPIRNA IN KARTONSKA EMBALAŽA		46.594	994	518	530	530	0	0
STEKLENA EMBALAŽA								
SKUPAJ STEKLENA EMBALAŽA		87.340	87.240	89.494	83.530	73.190	8.060	2.280
LESENA EMBALAŽA								
SKUPAJ LESENA EMBALAŽA		18.520	22.301	26.144	37.320	31.460	3.280	2.580
SKUPAJ ZA OBDELAVO IN NADALJNO PREDAJO		152.454	110.535	116.156	121.380	105.180	11.340	4.860
ZA PRIPRAVO IN NADALJNO PREDAJO - OEEO								
SKUPAJ OEEO ZA PRIPRAVO IN NADALJNO PREDAJO		25.470	4.264	340	267	140	127	0
ZA BIOLOŠKO OBDELAVO								
SKUPAJ ZA BIOLOŠKO OBDELAVO		76.560	183.250	257.546	300.980	267.515	18.225	15.240
ZA SKLADIŠČENJE IN NADALJNO PREDAJO								
15 01 06	Mešana embalaža (sveče)	11.460	21.840	10.380	0	0	0	0
16 01 03	Izrabljene gume	12	1.618	252	472	472	0	0
SKUPAJ ZA SKLADIŠČENJE IN NADALJNO PREDAJO		11.472	23.458	10.632	472	472	0	0
ZA UPORABO DOVOZNIH POTI								
17 01 07	Mešanica betona, opeke, ploščic in keramike	15.320	6.860	9.701	14.002	11.402	840	1.760
20 02 02	Zemlja in kamenje	0	0	0	0	0	0	0
SKUPAJ ZA UPORABO DOVOZNIH POTI		15.320	6.860	9.701	14.002	11.402	840	1.760
ZA SKLADIŠČENJE IN PREDAJO NA UNIČENJE								
20 01 10	Oblačila; Tekstilije	0	30	317	1.060	600	300	160
20 01 11								
Nevarni odpadki		1.377	5	49	624	64	560	0
SKUPAJ ZA SKLADIŠČENJE IN PREDAJO NA UNIČENJE		1.377	35	366	1.684	664	860	160
SKUPAJ LOČENE FRAKCIJE		463.550	558.542	668.781	721.701	624.959	55.512	41.230
MEŠANI ODPADKI ZA OBDELAVO								
MEŠANI KOMUNALNI ODPADKI								
20 03 01	Mešani komunalni odpadki - GJS	1.102.851	1.081.146	817.239	748.773	626.761	64.270	57.742
20 03 01	Mešani komunalni odpadki - INDUSTRIJA	287.590	301.020	237.118	253.702	210.849	21.230	21.623
SKUPAJ MEŠANI KOMUNALNI ODPADKI		1.390.441	1.382.166	1.054.357	1.002.475	837.610	85.500	79.365
KOSOVNI ODPADKI								
20 03 07	Kosovni odpadki - GJS	165.110	114.364	112.630	108.300	89.200	10.200	8.900
20 03 07	Kosovni odpadki - INDUSTRIJA	0	0	4.923	5.240	5.160	80	0
SKUPAJ KOSOVNI ODPADKI		165.110	114.364	117.553	113.540	94.360	10.280	8.900
ODPADKI ZA ODLAGANJE - PREDHODNA OBDELAVA OZ. STABILIZACIJA								
20 03 03	Odpadki iz čiščenja cest	11.460	15.140	7.800	6.840	5.160	0	1.680
SKUPAJ ODPADKI ZA ODLAGANJE - PREDHODNA OBDELAVA OZ. STABILIZACIJA		11.460	15.140	7.800	6.840	5.160	0	1.680
SKUPAJ MEŠANI ODPADKI ZA OBDELAVO		1.567.011	1.511.670	1.179.710	1.122.855	937.130	95.780	89.945
ODPADKI ZA ODLAGANJE								
07 05 14	Trdni odpadki, ki niso navedeni pod 07 05 13	0	0	0	0	0	0	0
07 05 99	Drugi tovrstni odpadki	0	0	0	0	0	0	0
10 01 01	Pepel, žlindra in kotlovski prah (razen kotlovskega prahu, ki je naveden pod 10 01 04)	0	0	0	0	0	0	0
10 11 20	Trdni odpadki iz čiščenja odpadne vode na kraju nastanka, ki niso navedeni pod 10 11 19	0	0	0	0	0	0	0
10 12 06	Zavržene forme	0	0	0	0	0	0	0
17 06 04	Izolirni material	0	0	0	0	0	0	0
17 06 05*	Gradbeni materiali, ki vsebujejo azbest	71.840	16.048	8.260	38.353	31.973	5.520	860
17 08 02	Gradbeni materiali na osnovi sadre, ki niso navedeni pod 17 08 01	0	0	0	0	0	0	0
17 09 04	Mešani gradbeni odpadki in odpadki iz rušenja objektov, ki niso navedeni pod 17 09 01, 17 09 02 in 17 09 03	740	0	520	400	220	180	0
19 01 12	Ogorki in žlindra, ki niso navedeni pod 19 01 11	0	0	0	0	0	0	0
19 01 14	Pepel, ki ni zajet pod 19 01 13	0	0	0	0	0	0	0
19 08 01	Ostanki na grabljah in sitih	0	0	0	0	0	0	0
19 08 02	Odpadki iz peskolovov	0	0	0	0	0	0	0
19 12 12	Drugi odpadki iz mehanske obdelave	0	0	0	0	0	0	0
20 02 03	Drugi odpadki, neprimerni za kompostiranje	0	0	0	0	0	0	0
SKUPAJ ODPADKI ZA ODLAGANJE		72.580	16.048	8.780	38.753	32.193	5.700	860
SKUPAJ SPREJEM		2.103.141	2.086.260	1.857.271	1.883.309	1.594.282	156.992	132.035

Priloga št. 10: Sprejete skupne količine odpadkov po klasifikacijskih številkah po letih od leta 2011 do leta 2014 in analitično za leto 2014 iz Občine Cankova v kg

Klasifik. številka	Naziv klasifikacijske številke	Sprejem 2011	Sprejem 2012	Sprejem 2013	Sprejem 2014	Sprejem 2014 po mesecih		
						Januar - oktober	November	December
LOČENE FRAKCIJE								
EMBALAŽNE FRAKCIJE ZA SORTIRANJE								
SKUPAJ EMBALAŽNI MATERIAL ZA SORTIRANJE		40.621	56.136	55.919	54.679	47.119	3.900	3.660
ZA OBDELAVO IN NADALJNO PREDAJO								
PAPIRNA IN KARTONSKA EMBALAŽA								
SKUPAJ PAPIRNA IN KARTONSKA EMBALAŽA		22.550	20	560	4.120	1.080	940	2.100
STEKLENA EMBALAŽA								
SKUPAJ STEKLENA EMBALAŽA		31.440	36.470	38.040	17.920	15.080	0	2.840
LESENA EMBALAŽA								
SKUPAJ LESENA EMBALAŽA		5.060	6.360	8.100	2.320	1.600	0	720
SKUPAJ ZA OBDELAVO IN NADALJNO PREDAJO		59.050	42.850	46.700	24.360	17.760	940	5.660
ZA PRIPRAVO IN NADALJNO PREDAJO - OEEO								
SKUPAJ OEEO ZA PRIPRAVO IN NADALJNO PREDAJO		9.343	2.373	0	19	19	0	0
ZA BIOLOŠKO OBDELAVO								
SKUPAJ ZA BIOLOŠKO OBDELAVO		0	0	0	3.740	300	3.440	0
ZA SKLADIŠČENJE IN NADALJNO PREDAJO								
15 01 06	Mešana embalaža (sveče)	6.380	5.220	3.580	0	0	0	0
16 01 03	Izrabljene gume	0	238	93	0	0	0	0
SKUPAJ ZA SKLADIŠČENJE IN NADALJNO PREDAJO		6.380	5.458	3.673	0	0	0	0
ZA UPORABO DOVOZNIH POTI								
17 01 07	Mešanica betona, opeke, ploščic in keramike	0	1.300	0	4.064	2.904	0	1.160
20 02 02	Zemlja in kamenje	0	0	0	0	0	0	0
SKUPAJ ZA UPORABO DOVOZNIH POTI		0	1.300	0	4.064	2.904	0	1.160
ZA SKLADIŠČENJE IN PREDAJO NA UNIČENJE								
20 01 10	Oblačila; Tekstilije	162	0	0	12	12	0	0
20 01 11	Nevarni odpadki	3	15	125	9	9	0	0
SKUPAJ ZA SKLADIŠČENJE IN PREDAJO NA UNIČENJE		165	15	125	21	21	0	0
SKUPAJ LOČENE FRAKCIJE		115.559	108.132	106.417	86.883	68.123	8.280	10.480
MEŠANI ODPADKI ZA OBDELAVO								
MEŠANI KOMUNALNI ODPADKI								
20 03 01	Mešani komunalni odpadki - GJS	287.176	269.166	214.446	189.205	163.959	12.731	12.515
20 03 01	Mešani komunalni odpadki - INDUSTRIJA	51.035	52.562	36.196	36.364	32.524	2.008	1.832
SKUPAJ MEŠANI KOMUNALNI ODPADKI		338.211	321.728	250.642	225.569	196.483	14.739	14.347
KOSOVNI ODPADKI								
20 03 07	Kosovni odpadki - GJS	36.900	18.578	26.700	17.140	11.920	3.360	1.860
20 03 07	Kosovni odpadki - INDUSTRIJA	0	0	280	0	0	0	0
SKUPAJ KOSOVNI ODPADKI		36.900	18.578	26.980	17.140	11.920	3.360	1.860
ODPADKI ZA ODLAGANJE - PREDHODNA OBDELAVA OZ. STABILIZACIJA								
20 03 03	Odpadki iz čiščenja cest	0	0	0	0	0	0	0
SKUPAJ ODPADKI ZA ODLAGANJE - PREDHODNA OBDELAVA OZ. STABILIZACIJA		0	0	0	0	0	0	0
SKUPAJ MEŠANI ODPADKI ZA OBDELAVO		375.111	340.306	277.622	242.709	208.403	18.099	16.207
ODPADKI ZA ODLAGANJE								
07 05 14	Trdni odpadki, ki niso navedeni pod 07 05 13	0	0	0	0	0	0	0
07 05 99	Drugi tovrstni odpadki	0	0	0	0	0	0	0
10 01 01	Pepel, žlindra in kotlovski prah (razen kotlovskega prahu, ki je naveden pod 10 01 04)	0	0	0	0	0	0	0
10 11 20	Trdni odpadki iz čiščenja odpadne vode na kraju nastanka, ki niso navedeni pod 10 11 19	0	0	0	0	0	0	0
10 12 06	Zavržene forme	0	0	0	0	0	0	0
17 06 04	Izolirni material	0	0	0	0	0	0	0
17 06 05*	Gradbeni materiali, ki vsebujejo azbest	7.540	7.160	16.960	9.500	4.020	700	4.780
17 08 02	Gradbeni materiali na osnovi sadre, ki niso navedeni pod 17 08 01	0	0	0	0	0	0	0
17 09 04	Mešani gradbeni odpadki in odpadki iz rušenja objektov, ki niso navedeni pod 17 09 01, 17 09 02 in 17 09 03	0	0	0	900	900	0	0
19 01 12	Ogorki in žlindra, ki niso navedeni pod 19 01 11	0	0	0	0	0	0	0
19 01 14	Pepel, ki ni zajet pod 19 01 13	0	0	0	0	0	0	0
19 08 01	Ostanki na grabljah in sitih	0	0	0	0	0	0	0
19 08 02	Odpadki iz peskolovov	0	0	0	0	0	0	0
19 12 12	Drugi odpadki iz mehanske obdelave	0	0	0	0	0	0	0
20 02 03	Drugi odpadki, neprimerni za kompostiranje	0	0	0	0	0	0	0
SKUPAJ ODPADKI ZA ODLAGANJE		7.540	7.160	16.960	10.400	4.920	700	4.780
SKUPAJ SPREJEM		498.210	455.598	400.999	339.992	281.446	27.079	31.467

Priloga št. 11: Sprejete skupne količine odpadkov po klasifikacijskih številkah po letih od leta 2011 do leta 2014 in analitično za leto 2014 iz Občine Gornja Radgona v kg

Klasifik. številka	Naziv klasifikacijske številke	Sprejem 2011	Sprejem 2012	Sprejem 2013	Sprejem 2014	Sprejem 2014 po mesecih		
						Januar - oktober	November	December
LOČENE FRAKCIJE								
EMBALAŽNE FRAKCIJE ZA SORTIRANJE								
SKUPAJ EMBALAŽNI MATERIAL ZA SORTIRANJE		115.232	248.578	288.507	301.040	247.160	34.420	19.460
ZA OBDELAVO IN NADALJNO PREDAJO								
PAPIRNA IN KARTONSKA EMBALAŽA								
SKUPAJ PAPIRNA IN KARTONSKA EMBALAŽA		189.220	81.130	66.965	157.320	129.220	13.620	14.480
STEKLENA EMBALAŽA								
SKUPAJ STEKLENA EMBALAŽA		76.790	114.660	109.068	138.060	105.540	9.520	23.000
LESENA EMBALAŽA								
SKUPAJ LESENA EMBALAŽA		33.280	54.553	34.720	23.440	17.580	2.900	2.960
SKUPAJ ZA OBDELAVO IN NADALJNO PREDAJO		299.290	250.343	210.753	318.820	252.340	26.040	40.440
ZA PRIPRAVO IN NADALJNO PREDAJO - OEE0								
SKUPAJ OEE0 ZA PRIPRAVO IN NADALJNO PREDAJO		22.561	4.776	6.830	19.628	16.708	1.240	1.680
ZA BIOLOŠKO OBDELAVO								
SKUPAJ ZA BIOLOŠKO OBDELAVO		115.924	354.590	273.210	332.270	282.320	28.890	21.060
ZA SKLADIŠČENJE IN NADALJNO PREDAJO								
15 01 06	Mešana embalaža (sveče)	0	0	0	0	0	0	0
16 01 03	Izrabljene gume	1.840	5.920	150	5.330	4.730	0	600
SKUPAJ ZA SKLADIŠČENJE IN NADALJNO PREDAJO		1.840	5.920	150	5.330	4.730	0	600
ZA UPORABO DOVOZNIH POTI								
17 01 07	Mešanica betona, opeke, ploščic in keramike	0	50	120	1.360	480	360	520
20 02 02	Zemlja in kamenje	0	0	0	0	0	0	0
SKUPAJ ZA UPORABO DOVOZNIH POTI		0	50	120	1.360	480	360	520
ZA SKLADIŠČENJE IN PREDAJO NA UNIČENJE								
20 01 10	Oblačila; Tekstilije	0	0	0	0	0	0	0
20 01 11	Nevarni odpadki	0	8	0	9	9	0	0
SKUPAJ ZA SKLADIŠČENJE IN PREDAJO NA UNIČENJE		0	8	0	9	9	0	0
SKUPAJ LOČENE FRAKCIJE		554.847	864.265	779.570	978.457	803.747	90.950	83.760
MEŠANI ODPADKI ZA OBDELAVO								
MEŠANI KOMUNALNI ODPADKI								
20 03 01	Mešani komunalni odpadki - GJS	925.158	707.489	700.498	653.166	532.922	52.634	67.610
20 03 01	Mešani komunalni odpadki - INDUSTRIJA	1.130.382	828.861	787.342	899.004	716.188	72.466	110.350
SKUPAJ MEŠANI KOMUNALNI ODPADKI		2.055.540	1.536.350	1.487.840	1.552.170	1.249.110	125.100	177.960
KOSOVNI ODPADKI								
20 03 07	Kosovni odpadki - GJS	16.160	170.200	172.760	125.866	120.544	2.942	2.380
20 03 07	Kosovni odpadki - INDUSTRIJA	1.721	0	2.030	66.794	56.056	1.258	9.480
SKUPAJ KOSOVNI ODPADKI		17.881	170.200	174.790	192.660	176.600	4.200	11.860
ODPADKI ZA ODLAGANJE - PREDHODNA OBDELAVA OZ. STABILIZACIJA								
20 03 03	Odpadki iz čiščenja cest	0	0	0	0	0	0	0
SKUPAJ ODPADKI ZA ODLAGANJE - PREDHODNA OBDELAVA OZ. STABILIZACIJA		0	0	0	0	0	0	0
SKUPAJ MEŠANI ODPADKI ZA OBDELAVO		2.073.421	1.706.550	1.662.630	1.744.830	1.425.710	129.300	189.820
ODPADKI ZA ODLAGANJE								
07 05 14	Trdni odpadki, ki niso navedeni pod 07 05 13	0	0	0	0	0	0	0
07 05 99	Drugi tovrstni odpadki	0	0	0	0	0	0	0
10 01 01	Pepel, žlindra in kotlovski prah (razen kotlovskega prahu, ki je naveden pod 10 01 04)	0	0	0	0	0	0	0
10 11 20	Trdni odpadki iz čiščenja odpadne vode na kraju nastanka, ki niso navedeni pod 10 11 19	46.360	65.340	61.500	13.200	13.200	0	0
10 12 06	Zavržene forme	0	0	0	0	0	0	0
17 06 04	Izolirni material	0	0	0	0	0	0	0
17 06 05*	Gradbeni materiali, ki vsebujejo azbest	49.960	8.620	12.120	6.720	5.860	0	860
17 08 02	Gradbeni materiali na osnovi sadre, ki niso navedeni pod 17 08 01	0	0	0	0	0	0	0
17 09 04	Mešani gradbeni odpadki in odpadki iz rušenja objektov, ki niso navedeni pod 17 09 01, 17 09 02 in 17 09 03	0	0	0	0	0	0	0
19 01 12	Ogorki in žlindra, ki niso navedeni pod 19 01 11	0	0	0	0	0	0	0
19 01 14	Pepel, ki ni zajet pod 19 01 13	0	0	0	0	0	0	0
19 08 01	Ostanki na grabljah in sitih	0	0	0	0	0	0	0
19 08 02	Odpadki iz peskolovov	0	0	0	0	0	0	0
19 12 12	Drugi odpadki iz mehanske obdelave	0	0	0	0	0	0	0
20 02 03	Drugi odpadki, neprimerni za kompostiranje	0	0	0	0	0	0	0
SKUPAJ ODPADKI ZA ODLAGANJE		96.320	73.960	73.620	19.920	19.060	0	860
SKUPAJ SPREJEM		2.724.588	2.644.775	2.515.820	2.743.207	2.248.517	220.250	274.440

Priloga št. 12: Sprejete skupne količine odpadkov po klasifikacijskih številkah po letih od leta 2011 do leta 2014 in analitično za leto 2014 iz Občine Gornji Petrovci v kg

Klasifik. številka	Naziv klasifikacijske številke	Sprejem 2011	Sprejem 2012	Sprejem 2013	Sprejem 2014	Sprejem 2014 po mesecih		
						Januar - oktober	November	December
LOČENE FRAKCIJE								
EMBALAŽNE FRAKCIJE ZA SORTIRANJE								
SKUPAJ EMBALAŽNI MATERIAL ZA SORTIRANJE		14.869	32.604	41.895	49.539	41.309	4.690	3.540
ZA OBDELAVO IN NADALJNO PREDAJO								
PAPIRNA IN KARTONSKA EMBALAŽA								
SKUPAJ PAPIRNA IN KARTONSKA EMBALAŽA		8.713	3.429	1.003	57	57	0	0
STEKLENA EMBALAŽA								
SKUPAJ STEKLENA EMBALAŽA		21.723	15.317	14.478	18.759	13.860	1.179	3.720
LESENA EMBALAŽA								
SKUPAJ LESENA EMBALAŽA		927	0	50	0	0	0	0
SKUPAJ ZA OBDELAVO IN NADALJNO PREDAJO		31.363	18.746	15.531	18.816	13.917	1.179	3.720
ZA PRIPRAVO IN NADALJNO PREDAJO - OEEO								
SKUPAJ OEEO ZA PRIPRAVO IN NADALJNO PREDAJO		6.174	480	205	260	260	0	0
ZA BIOLOŠKO OBDELAVO								
SKUPAJ ZA BIOLOŠKO OBDELAVO		120	0	0	0	0	0	0
ZA SKLADIŠČENJE IN NADALJNO PREDAJO								
15 01 06	Mešana embalaža (sveče)	6.720	5.920	2.540	0	0	0	0
16 01 03	Izrabljene gume	820	1.200	853	283	100	0	183
SKUPAJ ZA SKLADIŠČENJE IN NADALJNO PREDAJO		7.540	7.120	3.393	283	100	0	183
ZA UPORABO DOVOZNIH POTI								
17 01 07	Mešanica betona, opeke, ploščic in keramike	1.220	100	3.976	3.095	3.095	0	0
20 02 02	Zemlja in kamenje	0	0	0	0	0	0	0
SKUPAJ ZA UPORABO DOVOZNIH POTI		1.220	100	3.976	3.095	3.095	0	0
ZA SKLADIŠČENJE IN PREDAJO NA UNIČENJE								
20 01 10	Oblačila; Tekstilije	129	15	114	0	0	0	0
20 01 11		40	4	5	0	0	0	0
Nevarni odpadki		40	4	5	0	0	0	0
SKUPAJ ZA SKLADIŠČENJE IN PREDAJO NA UNIČENJE		169	19	119	0	0	0	0
SKUPAJ LOČENE FRAKCIJE		61.455	59.069	65.119	71.993	58.681	5.869	7.443
MEŠANI ODPADKI ZA OBDELAVO								
MEŠANI KOMUNALNI ODPADKI								
20 03 01	Mešani komunalni odpadki - GJS	184.625	150.795	168.597	156.425	127.352	12.642	16.431
20 03 01	Mešani komunalni odpadki - INDUSTRIJA	23.225	21.128	19.681	12.214	10.064	1.164	986
SKUPAJ MEŠANI KOMUNALNI ODPADKI		207.850	171.923	188.278	168.639	137.416	13.806	17.417
KOSOVNI ODPADKI								
20 03 07	Kosovni odpadki - GJS	7.200	2.431	1.755	1.205	1.185	20	0
20 03 07	Kosovni odpadki - INDUSTRIJA	0	200	0	980	980	0	0
SKUPAJ KOSOVNI ODPADKI		7.200	2.631	1.755	2.185	2.165	20	0
ODPADKI ZA ODLAGANJE - PREDHODNA OBDELAVA OZ. STABILIZACIJA								
20 03 03	Odpadki iz čiščenja cest	740	860	1.620	0	0	0	0
SKUPAJ ODPADKI ZA ODLAGANJE - PREDHODNA OBDELAVA OZ. STABILIZACIJA		740	860	1.620	0	0	0	0
SKUPAJ MEŠANI ODPADKI ZA OBDELAVO		215.790	175.414	191.653	170.824	139.581	13.826	17.417
ODPADKI ZA ODLAGANJE								
07 05 14	Trdni odpadki, ki niso navedeni pod 07 05 13	0	0	0	0	0	0	0
07 05 99	Drugi tovrstni odpadki	0	0	0	0	0	0	0
10 01 01	Pepel, žlindra in kotlovski prah (razen kotlovskega prahu, ki je naveden pod 10 01 04)	0	0	0	0	0	0	0
10 11 20	Trdni odpadki iz čiščenja odpadne vode na kraju nastanka, ki niso navedeni pod 10 11 19	0	0	0	0	0	0	0
10 12 06	Zavržene forme	0	0	0	0	0	0	0
17 06 04	Izolirni material	0	0	0	0	0	0	0
17 06 05*	Gradbeni materiali, ki vsebujejo azbest	12.520	7.040	3.780	2.200	1.240	0	960
17 08 02	Gradbeni materiali na osnovi sadre, ki niso navedeni pod 17 08 01	0	0	0	0	0	0	0
17 09 04	Mešani gradbeni odpadki in odpadki iz rušenja objektov, ki niso navedeni pod 17 09 01, 17 09 02 in 17 09 03	2.660	0	80	0	0	0	0
19 01 12	Ogorki in žlindra, ki niso navedeni pod 19 01 11	0	0	0	0	0	0	0
19 01 14	Pepel, ki ni zajet pod 19 01 13	0	0	0	0	0	0	0
19 08 01	Ostanki na grabljah in sitih	0	0	0	0	0	0	0
19 08 02	Odpadki iz peskolovov	0	0	0	0	0	0	0
19 12 12	Drugi odpadki iz mehanske obdelave	0	0	0	0	0	0	0
20 02 03	Drugi odpadki, neprimerni za kompostiranje	0	0	0	0	0	0	0
SKUPAJ ODPADKI ZA ODLAGANJE		15.180	7.040	3.860	2.200	1.240	0	960
SKUPAJ SPREJEM		292.425	241.523	260.632	245.017	199.502	19.695	25.820

Priloga št. 13: Sprejete skupne količine odpadkov po klasifikacijskih številkah po letih od leta 2011 do leta 2014 in analitično za leto 2014 iz Občine Grad v kg

Klasifik. številka	Naziv klasifikacijske številke	Sprejem 2011	Sprejem 2012	Sprejem 2013	Sprejem 2014	Sprejem 2014 po mesecih		
						Januar - oktober	November	December
LOČENE FRAKCIJE								
EMBALAŽNE FRAKCIJE ZA SORTIRANJE								
SKUPAJ EMBALAŽNI MATERIAL ZA SORTIRANJE		22.410	18.148	43.027	54.962	45.972	4.740	4.250
ZA OBDELAVO IN NADALJNO PREDAJO								
PAPIRNA IN KARTONSKA EMBALAŽA								
SKUPAJ PAPIRNA IN KARTONSKA EMBALAŽA		5.180	59	46	0	0	0	0
STEKLENA EMBALAŽA								
SKUPAJ STEKLENA EMBALAŽA		14.620	31.428	18.941	30.199	30.199	0	0
LESENA EMBALAŽA								
SKUPAJ LESENA EMBALAŽA		11.510	4.028	5.020	6.320	5.160	0	1.160
SKUPAJ ZA OBDELAVO IN NADALJNO PREDAJO		31.310	35.515	24.007	36.519	35.359	0	1.160
ZA PRIPRAVO IN NADALJNO PREDAJO - OEEO								
SKUPAJ OEEO ZA PRIPRAVO IN NADALJNO PREDAJO		11.090	1.122	74	255	255	0	0
ZA BIOLOŠKO OBDELAVO								
SKUPAJ ZA BIOLOŠKO OBDELAVO		0	7.040	0	126.760	126.760	0	0
ZA SKLADIŠČENJE IN NADALJNO PREDAJO								
15 01 06	Mešana embalaža (sveče)	2.800	8.700	1.940	0	0	0	0
16 01 03	Izrabljene gume	0	510	0	100	0	0	100
SKUPAJ ZA SKLADIŠČENJE IN NADALJNO PREDAJO		2.800	9.210	1.940	100	0	0	100
ZA UPORABO DOVOZNIH POTI								
17 01 07	Mešanica betona, opeke, ploščic in keramike	11.540	4.254	80	280	0	0	280
20 02 02	Zemlja in kamenje	0	0	0	0	0	0	0
SKUPAJ ZA UPORABO DOVOZNIH POTI		11.540	4.254	80	280	0	0	280
ZA SKLADIŠČENJE IN PREDAJO NA UNIČENJE								
20 01 10	Oblačila; Tekstilije	82	0	0	0	0	0	0
20 01 11		0	0	0	0	0	0	0
Nevarni odpadki		72	0	10	0	0	0	0
SKUPAJ ZA SKLADIŠČENJE IN PREDAJO NA UNIČENJE		154	0	10	0	0	0	0
SKUPAJ LOČENE FRAKCIJE		79.304	75.289	69.138	218.876	208.346	4.740	5.790
MEŠANI ODPADKI ZA OBDELAVO								
MEŠANI KOMUNALNI ODPADKI								
20 03 01	Mešani komunalni odpadki - GJS	193.540	175.822	166.262	156.921	134.237	11.852	10.832
20 03 01	Mešani komunalni odpadki - INDUSTRIJA	18.863	21.085	9.049	9.761	8.446	671	644
SKUPAJ MEŠANI KOMUNALNI ODPADKI		212.403	196.907	175.311	166.682	142.683	12.523	11.476
KOSOVNI ODPADKI								
20 03 07	Kosovni odpadki - GJS	34.220	29.787	32.405	26.309	22.429	2.020	1.860
20 03 07	Kosovni odpadki - INDUSTRIJA	0	0	640	2.040	2.040	0	0
SKUPAJ KOSOVNI ODPADKI		34.220	29.787	33.045	28.349	24.469	2.020	1.860
ODPADKI ZA ODLAGANJE - PREDHODNA OBDELAVA OZ. STABILIZACIJA								
20 03 03	Odpadki iz čiščenja cest	0	0	0	0	0	0	0
SKUPAJ ODPADKI ZA ODLAGANJE - PREDHODNA OBDELAVA OZ. STABILIZACIJA		0	0	0	0	0	0	0
SKUPAJ MEŠANI ODPADKI ZA OBDELAVO		246.623	226.694	208.356	195.031	167.152	14.543	13.336
ODPADKI ZA ODLAGANJE								
07 05 14	Trdni odpadki, ki niso navedeni pod 07 05 13	0	0	0	0	0	0	0
07 05 99	Drugi tovrstni odpadki	0	0	0	0	0	0	0
10 01 01	Pepel, žlindra in kotlovski prah (razen kotlovskega prahu, ki je naveden pod 10 01 04)	0	0	0	0	0	0	0
10 11 20	Trdni odpadki iz čiščenja odpadne vode na kraju nastanka, ki niso navedeni pod 10 11 19	0	0	0	0	0	0	0
10 12 06	Zavržene forme	0	0	0	0	0	0	0
17 06 04	Izolirni material	0	0	0	0	0	0	0
17 06 05*	Gradbeni materiali, ki vsebujejo azbest	9.610	1.200	9.060	7.360	7.360	0	0
17 08 02	Gradbeni materiali na osnovi sadre, ki niso navedeni pod 17 08 01	0	0	0	0	0	0	0
17 09 04	Mešani gradbeni odpadki in odpadki iz rušenja objektov, ki niso navedeni pod 17 09 01, 17 09 02 in 17 09 03	2.520	0	0	0	0	0	0
19 01 12	Ogorki in žlindra, ki niso navedeni pod 19 01 11	0	0	0	0	0	0	0
19 01 14	Pepel, ki ni zajet pod 19 01 13	0	0	0	0	0	0	0
19 08 01	Ostanki na grabljah in sitih	0	0	0	0	0	0	0
19 08 02	Odpadki iz peskolovov	0	0	0	0	0	0	0
19 12 12	Drugi odpadki iz mehanske obdelave	0	0	0	0	0	0	0
20 02 03	Drugi odpadki, neprimerni za kompostiranje	0	0	0	0	0	0	0
SKUPAJ ODPADKI ZA ODLAGANJE		12.130	1.200	9.060	7.360	7.360	0	0
SKUPAJ SPREJEM		338.057	303.183	286.554	421.267	382.858	19.283	19.126

Priloga št. 14: Sprejete skupne količine odpadkov po klasifikacijskih številkah po letih od leta 2011 do leta 2014 in analitično za leto 2014 iz Občine Hodoš v kg

Klasifik. številka	Naziv klasifikacijske številke	Sprejem 2011	Sprejem 2012	Sprejem 2013	Sprejem 2014	Sprejem 2014 po mesecih		
						Januar - oktober	November	December
LOČENE FRAKCIJE								
EMBALAŽNE FRAKCIJE ZA SORTIRANJE								
SKUPAJ EMBALAŽNI MATERIAL ZA SORTIRANJE		6.100	7.460	6.420	9.470	8.450	480	540
ZA OBDELAVO IN NADALJNO PREDAJO								
PAPIRNA IN KARTONSKA EMBALAŽA								
SKUPAJ PAPIRNA IN KARTONSKA EMBALAŽA		0	101	0	1.640	1.640	0	0
STEKLENA EMBALAŽA								
SKUPAJ STEKLENA EMBALAŽA		2.780	9.440	12.720	12.580	12.580	0	0
LESENA EMBALAŽA								
SKUPAJ LESENA EMBALAŽA		0	0	0	0	0	0	0
SKUPAJ ZA OBDELAVO IN NADALJNO PREDAJO		2.780	9.541	12.720	14.220	14.220	0	0
ZA PRIPRAVO IN NADALJNO PREDAJO - OEEO								
SKUPAJ OEEO ZA PRIPRAVO IN NADALJNO PREDAJO		800	141	0	53	53	0	0
ZA BIOLOŠKO OBDELAVO								
SKUPAJ ZA BIOLOŠKO OBDELAVO		0	0	0	0	0	0	0
ZA SKLADIŠČENJE IN NADALJNO PREDAJO								
15 01 06	Mešana embalaža (sveče)	1.740	4.480	1.280	0	0	0	0
16 01 03	Izrabljene gume	0	28	0	0	0	0	0
SKUPAJ ZA SKLADIŠČENJE IN NADALJNO PREDAJO		1.740	4.508	1.280	0	0	0	0
ZA UPORABO DOVOZNIH POTI								
17 01 07	Mešanica betona, opeke, ploščic in keramike	0	0	0	0	0	0	0
20 02 02	Zemlja in kamenje	0	0	0	0	0	0	0
SKUPAJ ZA UPORABO DOVOZNIH POTI		0	0	0	0	0	0	0
ZA SKLADIŠČENJE IN PREDAJO NA UNIČENJE								
20 01 10	Oblačila; Tekstilije	0	0	0	0	0	0	0
20 01 11		0	0	0	0	0	0	0
Nevarni odpadki		0	0	0	0	0	0	0
SKUPAJ ZA SKLADIŠČENJE IN PREDAJO NA UNIČENJE		0	0	0	0	0	0	0
SKUPAJ LOČENE FRAKCIJE		11.420	21.650	20.420	23.743	22.723	480	540
MEŠANI ODPADKI ZA OBDELAVO								
MEŠANI KOMUNALNI ODPADKI								
20 03 01	Mešani komunalni odpadki - GJS	32.403	28.576	27.778	26.551	22.806	2.130	1.615
20 03 01	Mešani komunalni odpadki - INDUSTRIJA	10.193	10.436	10.427	15.171	10.243	4.057	871
SKUPAJ MEŠANI KOMUNALNI ODPADKI		42.596	39.012	38.205	41.722	33.049	6.187	2.486
KOSOVNI ODPADKI								
20 03 07	Kosovni odpadki - GJS	2.220	672	0	0	0	0	0
20 03 07	Kosovni odpadki - INDUSTRIJA	0	0	0	400	400	0	0
SKUPAJ KOSOVNI ODPADKI		2.220	672	0	400	400	0	0
ODPADKI ZA ODLAGANJE - PREDHODNA OBDELAVA OZ. STABILIZACIJA								
20 03 03	Odpadki iz čiščenja cest	0	0	0	0	0	0	0
SKUPAJ ODPADKI ZA ODLAGANJE - PREDHODNA OBDELAVA OZ. STABILIZACIJA		0	0	0	0	0	0	0
SKUPAJ MEŠANI ODPADKI ZA OBDELAVO		44.816	39.684	38.205	42.122	33.449	6.187	2.486
ODPADKI ZA ODLAGANJE								
07 05 14	Trdni odpadki, ki niso navedeni pod 07 05 13	0	0	0	0	0	0	0
07 05 99	Drugi tovrstni odpadki	0	0	0	0	0	0	0
10 01 01	Pepel, žlindra in kotlovski prah (razen kotlovskega prahu, ki je naveden pod 10 01 04)	0	0	0	0	0	0	0
10 11 20	Trdni odpadki iz čiščenja odpadne vode na kraju nastanka, ki niso navedeni pod 10 11 19	0	0	0	0	0	0	0
10 12 06	Zavržene forme	0	0	0	0	0	0	0
17 06 04	Izolirni material	0	0	0	0	0	0	0
17 06 05*	Gradbeni materiali, ki vsebujejo azbest	0	0	0	0	0	0	0
17 08 02	Gradbeni materiali na osnovi sadre, ki niso navedeni pod 17 08 01	0	0	0	0	0	0	0
17 09 04	Mešani gradbeni odpadki in odpadki iz rušenja objektov, ki niso navedeni pod 17 09 01, 17 09 02 in 17 09 03	0	0	0	0	0	0	0
19 01 12	Ogorki in žlindra, ki niso navedeni pod 19 01 11	0	0	0	0	0	0	0
19 01 14	Pepel, ki ni zajet pod 19 01 13	0	0	0	0	0	0	0
19 08 01	Ostanki na grabljah in sitih	0	0	0	0	0	0	0
19 08 02	Odpadki iz peskolovov	0	0	0	0	0	0	0
19 12 12	Drugi odpadki iz mehanske obdelave	0	0	0	0	0	0	0
20 02 03	Drugi odpadki, neprimerni za kompostiranje	0	0	0	0	0	0	0
SKUPAJ ODPADKI ZA ODLAGANJE		0	0	0	0	0	0	0
SKUPAJ SPREJEM		56.236	61.334	58.625	65.865	56.172	6.667	3.026

Priloga št. 15: Sprejete skupne količine odpadkov po klasifikacijskih številkah po letih od leta 2011 do leta 2014 in analitično za leto 2014 iz Občine Križevci v kg

Klasifik. številka	Naziv klasifikacijske številke	Sprejem 2011	Sprejem 2012	Sprejem 2013	Sprejem 2014	Sprejem 2014 po mesecih		
						Januar - oktober	November	December
LOČENE FRAKCIJE								
EMBALAŽNE FRAKCIJE ZA SORTIRANJE								
SKUPAJ EMBALAŽNI MATERIAL ZA SORTIRANJE		103.435	117.130	127.869	45.980	45.980	0	0
ZA OBDELAVO IN NADALJNO PREDAJO								
PAPIRNA IN KARTONSKA EMBALAŽA								
SKUPAJ PAPIRNA IN KARTONSKA EMBALAŽA		422	0	0	0	0	0	0
STEKLENA EMBALAŽA								
SKUPAJ STEKLENA EMBALAŽA		0	0	0	0	0	0	0
LESENA EMBALAŽA								
SKUPAJ LESENA EMBALAŽA		2.080	3.878	940	0	0	0	0
SKUPAJ ZA OBDELAVO IN NADALJNO PREDAJO		2.502	3.878	940	0	0	0	0
ZA PRIPRAVO IN NADALJNO PREDAJO - OEE0								
SKUPAJ OEE0 ZA PRIPRAVO IN NADALJNO PREDAJO		0	0	0	0	0	0	0
ZA BIOLOŠKO OBDELAVO								
SKUPAJ ZA BIOLOŠKO OBDELAVO		21.070	49.050	71.670	65.930	57.650	4.310	3.970
ZA SKLADIŠČENJE IN NADALJNO PREDAJO								
15 01 06	Mešana embalaža (sveče)	0	0	0	0	0	0	0
16 01 03	Izrabljene gume	0	250	31	0	0	0	0
SKUPAJ ZA SKLADIŠČENJE IN NADALJNO PREDAJO		0	250	31	0	0	0	0
ZA UPORABO DOVOZNIH POTI								
17 01 07	Mešanica betona, opeke, ploščic in keramike	1.260	0	0	0	0	0	0
20 02 02	Zemlja in kamenje	0	0	0	0	0	0	0
SKUPAJ ZA UPORABO DOVOZNIH POTI		1.260	0	0	0	0	0	0
ZA SKLADIŠČENJE IN PREDAJO NA UNIČENJE								
20 01 10	Oblačila; Tekstilije	0	0	0	0	0	0	0
20 01 11		0	0	0	0	0	0	0
Nevarni odpadki		163	0	0	0	0	0	0
SKUPAJ ZA SKLADIŠČENJE IN PREDAJO NA UNIČENJE		163	0	0	0	0	0	0
SKUPAJ LOČENE FRAKCIJE		128.430	170.308	200.510	111.910	103.630	4.310	3.970
MEŠANI ODPADKI ZA OBDELAVO								
MEŠANI KOMUNALNI ODPADKI								
20 03 01	Mešani komunalni odpadki - GJS	462.322	408.917	367.758	350.136	302.170	25.703	22.263
20 03 01	Mešani komunalni odpadki - INDUSTRIJA	103.468	57.182	48.342	42.804	36.910	3.377	2.517
SKUPAJ MEŠANI KOMUNALNI ODPADKI		565.790	466.099	416.100	392.940	339.080	29.080	24.780
KOSOVNI ODPADKI								
20 03 07	Kosovni odpadki - GJS	43.054	55.192	43.430	77.090	60.310	6.070	10.710
20 03 07	Kosovni odpadki - INDUSTRIJA	0	0	3.020	640	640	0	0
SKUPAJ KOSOVNI ODPADKI		43.054	55.192	46.450	77.730	60.950	6.070	10.710
ODPADKI ZA ODLAGANJE - PREDHODNA OBDELAVA OZ. STABILIZACIJA								
20 03 03	Odpadki iz čiščenja cest	0	0	0	0	0	0	0
SKUPAJ ODPADKI ZA ODLAGANJE - PREDHODNA OBDELAVA OZ. STABILIZACIJA		0	0	0	0	0	0	0
SKUPAJ MEŠANI ODPADKI ZA OBDELAVO		608.844	521.291	462.550	470.670	400.030	35.150	35.490
ODPADKI ZA ODLAGANJE								
07 05 14	Trdni odpadki, ki niso navedeni pod 07 05 13	0	0	0	0	0	0	0
07 05 99	Drugi tovrstni odpadki	0	0	0	0	0	0	0
10 01 01	Pepel, žlindra in kotlovski prah (razen kotlovskega prahu, ki je naveden pod 10 01 04)	0	0	0	0	0	0	0
10 11 20	Trdni odpadki iz čiščenja odpadne vode na kraju nastanka, ki niso navedeni pod 10 11 19	0	0	0	0	0	0	0
10 12 06	Zavržene forme	5.780	7.380	10.740	0	0	0	0
17 06 04	Izolirni material	0	0	0	0	0	0	0
17 06 05*	Gradbeni materiali, ki vsebujejo azbest	25.500	2.000	10.800	28.940	16.280	11.660	1.000
17 08 02	Gradbeni materiali na osnovi sadre, ki niso navedeni pod 17 08 01	0	0	0	0	0	0	0
17 09 04	Mešani gradbeni odpadki in odpadki iz rušenja objektov, ki niso navedeni pod 17 09 01, 17 09 02 in 17 09 03	0	0	4.600	520	520	0	0
19 01 12	Ogorki in žlindra, ki niso navedeni pod 19 01 11	0	0	0	0	0	0	0
19 01 14	Pepel, ki ni zajet pod 19 01 13	0	0	0	0	0	0	0
19 08 01	Ostanki na grabljah in sitih	0	0	0	0	0	0	0
19 08 02	Odpadki iz peskolovov	0	0	0	0	0	0	0
19 12 12	Drugi odpadki iz mehanske obdelave	0	0	0	0	0	0	0
20 02 03	Drugi odpadki, neprimerni za kompostiranje	0	0	0	0	0	0	0
SKUPAJ ODPADKI ZA ODLAGANJE		31.280	9.380	26.140	29.460	16.800	11.660	1.000
SKUPAJ SPREJEM		768.554	700.979	689.200	612.040	520.460	51.120	40.460

Priloga št. 16: Sprejete skupne količine odpadkov po klasifikacijskih številkah po letih od leta 2011 do leta 2014 in analitično za leto 2014 iz Občine Kuzma v kg

Klasifik. številka	Naziv klasifikacijske številke	Sprejem 2011	Sprejem 2012	Sprejem 2013	Sprejem 2014	Sprejem 2014 po mesecih		
						Januar - oktober	November	December
LOČENE FRAKCIJE								
EMBALAŽNE FRAKCIJE ZA SORTIRANJE								
SKUPAJ EMBALAŽNI MATERIAL ZA SORTIRANJE		7.633	10.549	30.614	38.392	31.452	4.340	2.600
ZA OBDELAVO IN NADALJNO PREDAJO								
PAPIRNA IN KARTONSKA EMBALAŽA								
SKUPAJ PAPIRNA IN KARTONSKA EMBALAŽA		9.820	29	0	2.880	1.320	1.560	0
STEKLENA EMBALAŽA								
SKUPAJ STEKLENA EMBALAŽA		14.587	17.750	17.761	4.970	4.970	0	0
LESENA EMBALAŽA								
SKUPAJ LESENA EMBALAŽA		4.260	0	0	0	0	0	0
SKUPAJ ZA OBDELAVO IN NADALJNO PREDAJO		28.667	17.779	17.761	7.850	6.290	1.560	0
ZA PRIPRAVO IN NADALJNO PREDAJO - OEEO								
SKUPAJ OEEO ZA PRIPRAVO IN NADALJNO PREDAJO		3.077	0	341	565	349	0	216
ZA BIOLOŠKO OBDELAVO								
SKUPAJ ZA BIOLOŠKO OBDELAVO		0	0	7.720	6.940	4.240	280	2.420
ZA SKLADIŠČENJE IN NADALJNO PREDAJO								
15 01 06	Mešana embalaža (sveče)	4.780	2.820	0	0	0	0	0
16 01 03	Izrabljene gume	520	0	100	15	15	0	0
SKUPAJ ZA SKLADIŠČENJE IN NADALJNO PREDAJO		5.300	2.820	100	15	15	0	0
ZA UPORABO DOVOZNIH POTI								
17 01 07	Mešanica betona, opeke, ploščic in keramike	4.660	1.340	135	0	0	0	0
20 02 02	Zemlja in kamenje	0	0	0	0	0	0	0
SKUPAJ ZA UPORABO DOVOZNIH POTI		4.660	1.340	135	0	0	0	0
ZA SKLADIŠČENJE IN PREDAJO NA UNIČENJE								
20 01 10	Oblačila; Tekstilije	82	22	10	56	40	0	16
20 01 11								
Nevarni odpadki		56	44	43	0	0	0	0
SKUPAJ ZA SKLADIŠČENJE IN PREDAJO NA UNIČENJE		138	66	53	56	40	0	16
SKUPAJ LOČENE FRAKCIJE		49.475	32.554	56.724	53.818	42.386	6.180	5.252
MEŠANI ODPADKI ZA OBDELAVO								
MEŠANI KOMUNALNI ODPADKI								
20 03 01	Mešani komunalni odpadki - GJS	141.928	159.730	94.866	100.367	79.481	7.133	13.753
20 03 01	Mešani komunalni odpadki - INDUSTRIJA	17.597	14.401	31.637	32.473	26.499	2.242	3.732
SKUPAJ MEŠANI KOMUNALNI ODPADKI		159.525	174.131	126.503	132.840	105.980	9.375	17.485
KOSOVNI ODPADKI								
20 03 07	Kosovni odpadki - GJS	5.220	1.907	1.678	3.290	3.240	0	50
20 03 07	Kosovni odpadki - INDUSTRIJA	0	0	0	0	0	0	0
SKUPAJ KOSOVNI ODPADKI		5.220	1.907	1.678	3.290	3.240	0	50
ODPADKI ZA ODLAGANJE - PREDHODNA OBDELAVA OZ. STABILIZACIJA								
20 03 03	Odpadki iz čiščenja cest	0	0	0	0	0	0	0
SKUPAJ ODPADKI ZA ODLAGANJE - PREDHODNA OBDELAVA OZ. STABILIZACIJA		0	0	0	0	0	0	0
SKUPAJ MEŠANI ODPADKI ZA OBDELAVO		164.745	176.038	128.181	136.130	109.220	9.375	17.535
ODPADKI ZA ODLAGANJE								
07 05 14	Trdni odpadki, ki niso navedeni pod 07 05 13	0	0	0	0	0	0	0
07 05 99	Drugi tovrstni odpadki	0	0	0	0	0	0	0
10 01 01	Pepel, žlindra in kotlovski prah (razen kotlovskega prahu, ki je naveden pod 10 01 04)	0	0	0	0	0	0	0
10 11 20	Trdni odpadki iz čiščenja odpadne vode na kraju nastanka, ki niso navedeni pod 10 11 19	0	0	0	0	0	0	0
10 12 06	Zavržene forme	0	0	0	0	0	0	0
17 06 04	Izolirni material	0	0	0	0	0	0	0
17 06 05*	Gradbeni materiali, ki vsebujejo azbest	520	3.300	5.396	0	0	0	0
17 08 02	Gradbeni materiali na osnovi sadre, ki niso navedeni pod 17 08 01	0	0	0	0	0	0	0
17 09 04	Mešani gradbeni odpadki in odpadki iz rušenja objektov, ki niso navedeni pod 17 09 01, 17 09 02 in 17 09 03	0	0	0	0	0	0	0
19 01 12	Ogorki in žlindra, ki niso navedeni pod 19 01 11	0	0	0	0	0	0	0
19 01 14	Pepel, ki ni zajet pod 19 01 13	0	0	0	0	0	0	0
19 08 01	Ostanki na grabljah in sitih	0	0	0	0	0	0	0
19 08 02	Odpadki iz peskolovov	0	0	0	0	0	0	0
19 12 12	Drugi odpadki iz mehanske obdelave	0	0	0	0	0	0	0
20 02 03	Drugi odpadki, neprimerni za kompostiranje	0	0	0	0	0	0	0
SKUPAJ ODPADKI ZA ODLAGANJE		520	3.300	5.396	0	0	0	0
SKUPAJ SPREJEM		214.740	211.892	190.301	189.948	151.606	15.555	22.787

Priloga št. 17: Sprejete skupne količine odpadkov po klasifikacijskih številkah po letih od leta 2011 do leta 2014 in analitično za leto 2014 iz Občine Ljutomer v kg

Klasifik. številka	Naziv klasifikacijske številke	Sprejem 2011	Sprejem 2012	Sprejem 2013	Sprejem 2014	Sprejem 2014 po mesecih		
						Januar - oktober	November	December
LOČENE FRAKCIJE								
EMBALAŽNE FRAKCIJE ZA SORTIRANJE								
SKUPAJ EMBALAŽNI MATERIAL ZA SORTIRANJE		349.450	355.158	385.218	324.120	297.220	4.320	22.580
ZA OBDELAVO IN NADALJNO PREDAJO								
PAPIRNA IN KARTONSKA EMBALAŽA								
SKUPAJ PAPIRNA IN KARTONSKA EMBALAŽA		3.200	24	1.700	0	0	0	0
STEKLENA EMBALAŽA								
SKUPAJ STEKLENA EMBALAŽA		0	0	0	27.800	0	0	27.800
LESENA EMBALAŽA								
SKUPAJ LESENA EMBALAŽA		26.750	20.671	5.360	4.460	0	4.460	0
SKUPAJ ZA OBDELAVO IN NADALJNO PREDAJO		29.950	20.695	7.060	32.260	0	4.460	27.800
ZA PRIPRAVO IN NADALJNO PREDAJO - OEEO								
SKUPAJ OEEO ZA PRIPRAVO IN NADALJNO PREDAJO		0	0	13	0	0	0	0
ZA BIOLOŠKO OBDELAVO								
SKUPAJ ZA BIOLOŠKO OBDELAVO		86.528	211.880	328.810	581.850	307.570	114.450	159.830
ZA SKLADIŠČENJE IN NADALJNO PREDAJO								
15 01 06	Mešana embalaža (sveče)	0	0	0	0	0	0	0
16 01 03	Izrabljene gume	50	0	150	0	0	0	0
SKUPAJ ZA SKLADIŠČENJE IN NADALJNO PREDAJO		50	0	150	0	0	0	0
ZA UPORABO DOVOZNIH POTI								
17 01 07	Mešanica betona, opeke, ploščic in keramike	9.200	0	2.460	0	0	0	0
20 02 02	Zemlja in kamenje	0	0	0	0	0	0	0
SKUPAJ ZA UPORABO DOVOZNIH POTI		9.200	0	2.460	0	0	0	0
ZA SKLADIŠČENJE IN PREDAJO NA UNIČENJE								
20 01 10	Oblačila; Tekstilije	7.500	0	0	0	0	0	0
20 01 11		0	0	0	0	0	0	0
Nevarni odpadki		0	0	0	0	0	0	0
SKUPAJ ZA SKLADIŠČENJE IN PREDAJO NA UNIČENJE		7.500	0	0	0	0	0	0
SKUPAJ LOČENE FRAKCIJE		482.678	587.733	723.711	938.230	604.790	123.230	210.210
MEŠANI ODPADKI ZA OBDELAVO								
MEŠANI KOMUNALNI ODPADKI								
20 03 01	Mešani komunalni odpadki - GJS	1.320.814	1.039.893	1.040.397	975.741	789.937	104.241	81.563
20 03 01	Mešani komunalni odpadki - INDUSTRIJA	544.946	538.478	372.603	332.589	271.933	34.859	25.797
SKUPAJ MEŠANI KOMUNALNI ODPADKI		1.865.760	1.578.371	1.413.000	1.308.330	1.061.870	139.100	107.360
KOSOVNI ODPADKI								
20 03 07	Kosovni odpadki - GJS	154.833	170.879	204.250	303.820	256.590	21.980	25.250
20 03 07	Kosovni odpadki - INDUSTRIJA	0	160	13.600	12.640	10.960	760	920
SKUPAJ KOSOVNI ODPADKI		154.833	171.039	217.850	316.460	267.550	22.740	26.170
ODPADKI ZA ODLAGANJE - PREDHODNA OBDELAVA OZ. STABILIZACIJA								
20 03 03	Odpadki iz čiščenja cest	0	0	0	0	0	0	0
SKUPAJ ODPADKI ZA ODLAGANJE - PREDHODNA OBDELAVA OZ. STABILIZACIJA		0	0	0	0	0	0	0
SKUPAJ MEŠANI ODPADKI ZA OBDELAVO		2.020.593	1.749.410	1.630.850	1.624.790	1.329.420	161.840	133.530
ODPADKI ZA ODLAGANJE								
07 05 14	Trdni odpadki, ki niso navedeni pod 07 05 13	0	0	50.160	48.240	39.140	5.020	4.080
07 05 99	Drugi tovrstni odpadki	30.680	43.440	0	0	0	0	0
10 01 01	Pepel, žlindra in kotlovski prah (razen kotlovskega prahu, ki je naveden pod 10 01 04)	3.040	4.060	6.140	7.140	3.080	4.060	0
10 11 20	Trdni odpadki iz čiščenja odpadne vode na kraju nastanka, ki niso navedeni pod 10 11 19	0	0	0	0	0	0	0
10 12 06	Zavržene forme	0	0	0	0	0	0	0
17 06 04	Izolirni material	0	0	0	0	0	0	0
17 06 05*	Gradbeni materiali, ki vsebujejo azbest	27.760	53.320	36.200	16.200	12.960	0	3.240
17 08 02	Gradbeni materiali na osnovi sadre, ki niso navedeni pod 17 08 01	0	0	0	0	0	0	0
17 09 04	Mešani gradbeni odpadki in odpadki iz rušenja objektov, ki niso navedeni pod 17 09 01, 17 09 02 in 17 09 03	0	0	0	1.160	1.160	0	0
19 01 12	Ogorki in žlindra, ki niso navedeni pod 19 01 11	0	0	0	0	0	0	0
19 01 14	Pepel, ki ni zajet pod 19 01 13	0	0	0	0	0	0	0
19 08 01	Ostanki na grabljah in sitih	0	0	0	0	0	0	0
19 08 02	Odpadki iz peskolovov	0	0	0	0	0	0	0
19 12 12	Drugi odpadki iz mehanske obdelave	0	0	0	0	0	0	0
20 02 03	Drugi odpadki, neprimerni za kompostiranje	48.100	0	0	0	0	0	0
SKUPAJ ODPADKI ZA ODLAGANJE		109.580	100.820	92.500	72.740	56.340	9.080	7.320
SKUPAJ SPREJEM		2.612.851	2.437.963	2.447.061	2.635.760	1.990.550	294.150	351.060

Priloga št. 18: Sprejete skupne količine odpadkov po klasifikacijskih številkah po letih od leta 2011 do leta 2014 in analitično za leto 2014 iz Občine Moravske Toplice v kg

Klasifik. številka	Naziv klasifikacijske številke	Sprejem 2011	Sprejem 2012	Sprejem 2013	Sprejem 2014	Sprejem 2014 po mesecih		
						Januar - oktober	November	December
LOČENE FRAKCIJE								
EMBALAŽNE FRAKCIJE ZA SORTIRANJE								
SKUPAJ EMBALAŽNI MATERIAL ZA SORTIRANJE		89.546	180.490	219.232	226.546	184.166	18.889	23.491
ZA OBDELAVO IN NADALJNO PREDAJO								
PAPIRNA IN KARTONSKA EMBALAŽA								
SKUPAJ PAPIRNA IN KARTONSKA EMBALAŽA		33.235	46.431	46.990	32.766	29.006	2.365	1.395
STEKLENA EMBALAŽA								
SKUPAJ STEKLENA EMBALAŽA		55.149	99.633	135.269	122.130	102.440	7.385	12.305
LESENA EMBALAŽA								
SKUPAJ LESENA EMBALAŽA		30.429	3.601	3.527	1.230	1.230	0	0
SKUPAJ ZA OBDELAVO IN NADALJNO PREDAJO		118.813	149.665	185.786	156.126	132.676	9.750	13.700
ZA PRIPRAVO IN NADALJNO PREDAJO - OEEO								
SKUPAJ OEEO ZA PRIPRAVO IN NADALJNO PREDAJO		21.069	5.396	3.979	5.456	4.206	580	670
ZA BIOLOŠKO OBDELAVO								
SKUPAJ ZA BIOLOŠKO OBDELAVO		58.120	190.620	287.375	329.340	280.645	34.055	14.640
ZA SKLADIŠČENJE IN NADALJNO PREDAJO								
15 01 06	Mešana embalaža (sveče)	19.100	10.040	5.500	2.360	1.380	980	0
16 01 03	Izrabljene gume	2.159	2.666	1.695	2.702	2.047	323	332
SKUPAJ ZA SKLADIŠČENJE IN NADALJNO PREDAJO		21.259	12.706	7.195	5.062	3.427	1.303	332
ZA UPORABO DOVOZNIH POTI								
17 01 07	Mešanica betona, opeke, ploščic in keramike	8.300	20.021	5.500	11.590	9.960	1.495	135
20 02 02	Zemlja in kamenje	0	0	0	0	0	0	0
SKUPAJ ZA UPORABO DOVOZNIH POTI		8.300	20.021	5.500	11.590	9.960	1.495	135
ZA SKLADIŠČENJE IN PREDAJO NA UNIČENJE								
20 01 10	Oblačila; Tekstilije	932	328	221	191	191	0	0
20 01 11								
Nevarni odpadki		871	476	141	122	122	0	0
SKUPAJ ZA SKLADIŠČENJE IN PREDAJO NA UNIČENJE		1.803	804	362	313	313	0	0
SKUPAJ LOČENE FRAKCIJE		318.910	559.702	709.429	734.433	615.393	66.072	52.968
MEŠANI ODPADKI ZA OBDELAVO								
MEŠANI KOMUNALNI ODPADKI								
20 03 01	Mešani komunalni odpadki - GJS	844.383	704.416	749.814	757.238	637.504	60.967	58.767
20 03 01	Mešani komunalni odpadki - INDUSTRIJA	452.964	372.518	389.971	386.117	328.262	27.383	30.472
SKUPAJ MEŠANI KOMUNALNI ODPADKI		1.297.347	1.076.934	1.139.785	1.143.355	965.766	88.350	89.239
KOSOVNI ODPADKI								
20 03 07	Kosovni odpadki - GJS	79.311	11.736	23.682	29.152	24.613	2.063	2.476
20 03 07	Kosovni odpadki - INDUSTRIJA	1.340	6.060	6.480	12.040	12.040	0	0
SKUPAJ KOSOVNI ODPADKI		80.651	17.796	30.162	41.192	36.653	2.063	2.476
ODPADKI ZA ODLAGANJE - PREDHODNA OBDELAVA OZ. STABILIZACIJA								
20 03 03	Odpadki iz čiščenja cest	0	0	0	0	0	0	0
SKUPAJ ODPADKI ZA ODLAGANJE - PREDHODNA OBDELAVA OZ. STABILIZACIJA		0	0	0	0	0	0	0
SKUPAJ MEŠANI ODPADKI ZA OBDELAVO		1.377.998	1.094.730	1.169.947	1.184.547	1.002.419	90.413	91.715
ODPADKI ZA ODLAGANJE								
07 05 14	Trdni odpadki, ki niso navedeni pod 07 05 13	0	0	0	0	0	0	0
07 05 99	Drugi tovrstni odpadki	0	0	0	0	0	0	0
10 01 01	Pepel, žlindra in kotlovski prah (razen kotlovskega prahu, ki je naveden pod 10 01 04)	0	0	0	0	0	0	0
10 11 20	Trdni odpadki iz čiščenja odpadne vode na kraju nastanka, ki niso navedeni pod 10 11 19	0	0	0	0	0	0	0
10 12 06	Zavržene forme	0	0	0	0	0	0	0
17 06 04	Izolirni material	0	0	0	0	0	0	0
17 06 05*	Gradbeni materiali, ki vsebujejo azbest	49.960	20.307	11.915	6.494	5.234	1.260	0
17 08 02	Gradbeni materiali na osnovi sadre, ki niso navedeni pod 17 08 01	0	0	0	0	0	0	0
17 09 04	Mešani gradbeni odpadki in odpadki iz rušenja objektov, ki niso navedeni pod 17 09 01, 17 09 02 in 17 09 03	720	0	140	90.840	90.840	0	0
19 01 12	Ogorki in žlindra, ki niso navedeni pod 19 01 11	0	0	0	0	0	0	0
19 01 14	Pepel, ki ni zajet pod 19 01 13	0	0	0	0	0	0	0
19 08 01	Ostanki na grabljah in sitih	0	0	0	0	0	0	0
19 08 02	Odpadki iz peskolovov	0	0	0	0	0	0	0
19 12 12	Drugi odpadki iz mehanske obdelave	0	0	0	0	0	0	0
20 02 03	Drugi odpadki, neprimerni za kompostiranje	0	0	0	0	0	0	0
SKUPAJ ODPADKI ZA ODLAGANJE		50.680	20.307	12.055	97.334	96.074	1.260	0
SKUPAJ SPREJEM		1.747.588	1.674.739	1.891.431	2.016.314	1.713.886	157.745	144.683

Priloga št. 19: Sprejete skupne količine odpadkov po klasifikacijskih številkah po letih od leta 2011 do leta 2014 in analitično za leto 2014 iz MO Murska Sobota v kg

Klasifik. številka	Naziv klasifikacijske številke	Sprejem 2011	Sprejem 2012	Sprejem 2013	Sprejem 2014	Sprejem 2014 po mesecih		
						Januar - oktober	November	December
LOČENE FRAKCIJE								
EMBALAŽNE FRAKCIJE ZA SORTIRANJE								
SKUPAJ EMBALAŽNI MATERIAL ZA SORTIRANJE		505.320	583.092	596.743	627.950	527.350	46.460	54.140
ZA OBDELAVO IN NADALJNO PREDAJO								
PAPIRNA IN KARTONSKA EMBALAŽA								
SKUPAJ PAPIRNA IN KARTONSKA EMBALAŽA		74.092	43.224	46.201	64.641	43.640	3.041	17.960
STEKLENA EMBALAŽA								
SKUPAJ STEKLENA EMBALAŽA		172.874	218.394	265.594	290.844	236.999	26.205	27.640
LESENA EMBALAŽA								
SKUPAJ LESENA EMBALAŽA		146.820	134.484	139.102	158.392	140.352	10.940	7.100
SKUPAJ ZA OBDELAVO IN NADALJNO PREDAJO		393.786	396.102	450.897	513.877	420.991	40.186	52.700
ZA PRIPRAVO IN NADALJNO PREDAJO - OEEO								
SKUPAJ OEEO ZA PRIPRAVO IN NADALJNO PREDAJO		68.165	9.780	2.805	3.422	2.998	148	276
ZA BIOLOŠKO OBDELAVO								
SKUPAJ ZA BIOLOŠKO OBDELAVO		1.881.560	2.477.108	2.519.989	3.666.960	3.032.240	388.520	246.200
ZA SKLADIŠČENJE IN NADALJNO PREDAJO								
15 01 06	Mešana embalaža (sveče)	27.880	30.300	23.700	17.300	12.340	4.140	820
16 01 03	Izrabljene gume	4.451	2.316	4.443	2.560	1.906	0	654
SKUPAJ ZA SKLADIŠČENJE IN NADALJNO PREDAJO		32.331	32.616	28.143	19.860	14.246	4.140	1.474
ZA UPORABO DOVOZNIH POTI								
17 01 07	Mešanica betona, opeke, ploščic in keramike	159.120	131.407	32.157	37.473	32.413	2.060	3.000
20 02 02	Zemlja in kamenje	0	0	0	0	0	0	0
SKUPAJ ZA UPORABO DOVOZNIH POTI		159.120	131.407	32.157	37.473	32.413	2.060	3.000
ZA SKLADIŠČENJE IN PREDAJO NA UNIČENJE								
20 01 10	Oblačila; Tekstilije	2.733	332	851	216	7	49	160
20 01 11								
Nevarni odpadki		572	635	501	129	83	6	40
SKUPAJ ZA SKLADIŠČENJE IN PREDAJO NA UNIČENJE		3.305	967	1.352	345	90	55	200
SKUPAJ LOČENE FRAKCIJE		3.043.587	3.631.072	3.632.086	4.869.887	4.030.328	481.569	357.990
MEŠANI ODPADKI ZA OBDELAVO								
MEŠANI KOMUNALNI ODPADKI								
20 03 01	Mešani komunalni odpadki - GJS	3.872.444	3.017.809	3.058.314	2.976.030	2.477.836	241.504	256.690
20 03 01	Mešani komunalni odpadki - INDUSTRIJA	1.974.966	1.718.338	1.535.793	1.555.132	1.311.691	120.647	122.794
SKUPAJ MEŠANI KOMUNALNI ODPADKI		5.847.410	4.736.147	4.594.107	4.531.162	3.789.527	362.151	379.484
KOSOVNI ODPADKI								
20 03 07	Kosovni odpadki - GJS	209.852	147.896	40.663	81.840	56.760	14.400	10.680
20 03 07	Kosovni odpadki - INDUSTRIJA	760	19.140	66.623	80.240	61.060	6.180	13.000
SKUPAJ KOSOVNI ODPADKI		210.612	167.036	107.286	162.080	117.820	20.580	23.680
ODPADKI ZA ODLAGANJE - PREDHODNA OBDELAVA OZ. STABILIZACIJA								
20 03 03	Odpadki iz čiščenja cest	36.940	32.460	34.840	33.400	28.660	1.420	3.320
SKUPAJ ODPADKI ZA ODLAGANJE - PREDHODNA OBDELAVA OZ. STABILIZACIJA		36.940	32.460	34.840	33.400	28.660	1.420	3.320
SKUPAJ MEŠANI ODPADKI ZA OBDELAVO		6.094.962	4.935.643	4.736.233	4.726.642	3.936.007	384.151	406.484
ODPADKI ZA ODLAGANJE								
07 05 14	Trdni odpadki, ki niso navedeni pod 07 05 13	0	0	0	0	0	0	0
07 05 99	Drugi tovrstni odpadki	0	0	0	0	0	0	0
10 01 01	Pepel, žlindra in kotlovski prah (razen kotlovskega prahu, ki je naveden pod 10 01 04)	0	0	0	0	0	0	0
10 11 20	Trdni odpadki iz čiščenja odpadne vode na kraju nastanka, ki niso navedeni pod 10 11 19	0	0	0	0	0	0	0
10 12 06	Zavržene forme	0	0	0	0	0	0	0
17 06 04	Izolirni material	0	0	0	0	0	0	0
17 06 05*	Gradbeni materiali, ki vsebujejo azbest	87.960	68.688	92.505	88.975	82.635	2.300	4.040
17 08 02	Gradbeni materiali na osnovi sadre, ki niso navedeni pod 17 08 01	0	0	0	0	0	0	0
17 09 04	Mešani gradbeni odpadki in odpadki iz rušenja objektov, ki niso navedeni pod 17 09 01, 17 09 02 in 17 09 03	4.740	5.640	47.720	121.480	117.220	700	3.560
19 01 12	Ogorki in žlindra, ki niso navedeni pod 19 01 11	0	0	0	0	0	0	0
19 01 14	Pepel, ki ni zajet pod 19 01 13	0	0	0	0	0	0	0
19 08 01	Ostanki na grabljah in sitih	5.380	0	0	0	0	0	0
19 08 02	Odpadki iz peskolovov	44.180	34.500	34.700	42.740	37.300	5.440	0
19 12 12	Drugi odpadki iz mehanske obdelave	4.260	0	0	0	0	0	0
20 02 03	Drugi odpadki, neprimerni za kompostiranje	0	0	0	0	0	0	0
SKUPAJ ODPADKI ZA ODLAGANJE		146.520	108.828	174.925	253.195	237.155	8.440	7.600
SKUPAJ SPREJEM		9.285.069	8.675.543	8.543.244	9.849.724	8.203.490	874.160	772.074

Priloga št. 20: Sprejete skupne količine odpadkov po klasifikacijskih številkah po letih od leta 2011 do leta 2014 in analitično za leto 2014 iz Občine Puconci v kg

Klasifik. številka	Naziv klasifikacijske številke	Sprejem 2011	Sprejem 2012	Sprejem 2013	Sprejem 2014	Sprejem 2014 po mesecih		
						Januar - oktober	November	December
LOČENE FRAKCIJE								
EMBALAŽNE FRAKCIJE ZA SORTIRANJE								
SKUPAJ EMBALAŽNI MATERIAL ZA SORTIRANJE		105.639	130.918	165.384	192.610	164.410	14.730	13.470
ZA OBDELAVO IN NADALJNO PREDAJO								
PAPIRNA IN KARTONSKA EMBALAŽA								
SKUPAJ PAPIRNA IN KARTONSKA EMBALAŽA		24.062	10.344	14.050	38.761	30.377	5.914	2.470
STEKLENA EMBALAŽA								
SKUPAJ STEKLENA EMBALAŽA		33.540	76.050	58.025	74.623	61.787	6.061	6.775
LESENA EMBALAŽA								
SKUPAJ LESENA EMBALAŽA		33.163	7.253	5.332	589	589	0	0
SKUPAJ ZA OBDELAVO IN NADALJNO PREDAJO		90.765	93.647	77.407	113.973	92.753	11.975	9.245
ZA PRIPRAVO IN NADALJNO PREDAJO - OEEO								
SKUPAJ OEEO ZA PRIPRAVO IN NADALJNO PREDAJO		24.049	8.367	7.128	15.385	12.149	1.352	1.884
ZA BIOLOŠKO OBDELAVO								
SKUPAJ ZA BIOLOŠKO OBDELAVO		33.316	39.850	58.465	103.630	90.950	11.960	720
ZA SKLADIŠČENJE IN NADALJNO PREDAJO								
15 01 06	Mešana embalaža (sveče)	12.160	4.120	8.800	1.780	1.100	560	120
16 01 03	Izrabljene gume	4.070	6.165	10.620	12.133	7.151	2.158	2.824
SKUPAJ ZA SKLADIŠČENJE IN NADALJNO PREDAJO		16.230	10.285	19.420	13.913	8.251	2.718	2.944
ZA UPORABO DOVOZNIH POTTI								
17 01 07	Mešanica betona, opeke, ploščic in keramike	19.660	130.626	11.091	34.911	29.791	4.920	200
20 02 02	Zemlja in kamenje	0	0	0	0	0	0	0
SKUPAJ ZA UPORABO DOVOZNIH POTTI		19.660	130.626	11.091	34.911	29.791	4.920	200
ZA SKLADIŠČENJE IN PREDAJO NA UNIČENJE								
20 01 10	Oblačila; Tekstilije	2.122	736	681	791	781	10	0
20 01 11								
Nevarni odpadki		553	947	906	1.964	603	1.312	49
SKUPAJ ZA SKLADIŠČENJE IN PREDAJO NA UNIČENJE		2.675	1.683	1.587	2.755	1.384	1.322	49
SKUPAJ LOČENE FRAKCIJE		292.334	415.376	340.482	477.177	399.688	48.977	28.512
MEŠANI ODPADKI ZA OBDELAVO								
MEŠANI KOMUNALNI ODPADKI								
20 03 01	Mešani komunalni odpadki - GJS	748.592	670.384	516.501	531.584	442.926	43.977	44.681
20 03 01	Mešani komunalni odpadki - INDUSTRIJA	83.301	84.949	164.536	74.907	63.816	5.001	6.090
SKUPAJ MEŠANI KOMUNALNI ODPADKI		831.893	755.333	681.037	606.491	506.742	48.978	50.771
KOSOVNI ODPADKI								
20 03 07	Kosovni odpadki - GJS	41.188	95.661	35.406	42.260	37.015	3.980	1.265
20 03 07	Kosovni odpadki - INDUSTRIJA	0	1.420	3.640	2.220	1.780	220	220
SKUPAJ KOSOVNI ODPADKI		41.188	97.081	39.046	44.480	38.795	4.200	1.485
ODPADKI ZA ODLAGANJE - PREDHODNA OBDELAVA OZ. STABILIZACIJA								
20 03 03	Odpadki iz čiščenja cest	0	0	0	0	0	0	0
SKUPAJ ODPADKI ZA ODLAGANJE - PREDHODNA OBDELAVA OZ. STABILIZACIJA		0	0	0	0	0	0	0
SKUPAJ MEŠANI ODPADKI ZA OBDELAVO		873.081	852.414	720.083	650.971	545.537	53.178	52.256
ODPADKI ZA ODLAGANJE								
07 05 14	Trdni odpadki, ki niso navedeni pod 07 05 13	0	0	0	0	0	0	0
07 05 99	Drugi tovrstni odpadki	0	0	0	0	0	0	0
10 01 01	Pepel, žlindra in kotlovski prah (razen kotlovskega prahu, ki je naveden pod 10 01 04)	0	0	0	0	0	0	0
10 11 20	Trdni odpadki iz čiščenja odpadne vode na kraju nastanka, ki niso navedeni pod 10 11 19	0	0	0	0	0	0	0
10 12 06	Zavržene forme	0	0	0	0	0	0	0
17 06 04	Izolirni material	0	0	0	0	0	0	0
17 06 05*	Gradbeni materiali, ki vsebujejo azbest	67.260	15.251	23.398	20.190	18.090	2.100	0
17 08 02	Gradbeni materiali na osnovi sadre, ki niso navedeni pod 17 08 01	0	0	0	0	0	0	0
17 09 04	Mešani gradbeni odpadki in odpadki iz rušenja objektov, ki niso navedeni pod 17 09 01, 17 09 02 in 17 09 03	40	0	13.780	3.740	3.740	0	0
19 01 12	Ogorki in žlindra, ki niso navedeni pod 19 01 11	0	0	0	0	0	0	0
19 01 14	Pepel, ki ni zajet pod 19 01 13	0	0	0	0	0	0	0
19 08 01	Ostanki na grabljah in sitih	0	0	0	0	0	0	0
19 08 02	Odpadki iz peskolovov	0	0	0	0	0	0	0
19 12 12	Drugi odpadki iz mehanske obdelave	0	0	0	0	0	0	0
20 02 03	Drugi odpadki, neprimerni za kompostiranje	0	0	0	0	0	0	0
SKUPAJ ODPADKI ZA ODLAGANJE		67.300	15.251	37.178	23.930	21.830	2.100	0
SKUPAJ SPREJEM		1.232.715	1.283.041	1.097.743	1.152.078	967.055	104.255	80.768

Priloga št. 21: Sprejete skupne količine odpadkov po klasifikacijskih številkah po letih od leta 2011 do leta 2014 in analitično za leto 2014 iz Občine Radenci v kg

Klasifik. številka	Naziv klasifikacijske številke	Sprejem 2011	Sprejem 2012	Sprejem 2013	Sprejem 2014	Sprejem 2014 po mesecih		
						Januar - oktober	November	December
LOČENE FRAKCIJE								
EMBALAŽNE FRAKCIJE ZA SORTIRANJE								
SKUPAJ EMBALAŽNI MATERIAL ZA SORTIRANJE		42.807	161.771	169.849	195.852	164.252	13.320	18.280
ZA OBDELAVO IN NADALJNO PREDAJO								
PAPIRNA IN KARTONSKA EMBALAŽA								
SKUPAJ PAPIRNA IN KARTONSKA EMBALAŽA		40.942	62.800	101.187	141.697	121.117	10.100	10.480
STEKLENA EMBALAŽA								
SKUPAJ STEKLENA EMBALAŽA		26.130	83.845	75.990	110.760	90.760	6.100	13.900
LESENA EMBALAŽA								
SKUPAJ LESENA EMBALAŽA		17.874	19.750	45	17.980	13.200	3.440	1.340
SKUPAJ ZA OBDELAVO IN NADALJNO PREDAJO		84.946	166.395	177.222	270.437	225.077	19.640	25.720
ZA PRIPRAVO IN NADALJNO PREDAJO - OEEO								
SKUPAJ OEEO ZA PRIPRAVO IN NADALJNO PREDAJO		12.874	7.480	945	20.587	18.787	720	1.080
ZA BIOLOŠKO OBDELAVO								
SKUPAJ ZA BIOLOŠKO OBDELAVO		135.954	412.810	320.340	322.950	283.020	19.090	20.840
ZA SKLADIŠČENJE IN NADALJNO PREDAJO								
15 01 06	Mešana embalaža (sveče)	0	0	0	0	0	0	0
16 01 03	Izrabljene gume	38	300	85	2.980	2.030	920	30
SKUPAJ ZA SKLADIŠČENJE IN NADALJNO PREDAJO		38	300	85	2.980	2.030	920	30
ZA UPORABO DOVOZNIH POTI								
17 01 07	Mešanica betona, opeke, ploščic in keramike	1.360	1.700	583	8.260	8.240	20	0
20 02 02	Zemlja in kamenje	0	0	0	0	0	0	0
SKUPAJ ZA UPORABO DOVOZNIH POTI		1.360	1.700	583	8.260	8.240	20	0
ZA SKLADIŠČENJE IN PREDAJO NA UNIČENJE								
20 01 10	Oblačila; Tekstilije	20	0	0	340	340	0	0
20 01 11		0	480	368	0	0	0	0
Nevarni odpadki		0	480	368	0	0	0	0
SKUPAJ ZA SKLADIŠČENJE IN PREDAJO NA UNIČENJE		20	480	368	340	340	0	0
SKUPAJ LOČENE FRAKCIJE		277.999	750.936	669.392	821.406	701.746	53.710	65.950
MEŠANI ODPADKI ZA OBDELAVO								
MEŠANI KOMUNALNI ODPADKI								
20 03 01	Mešani komunalni odpadki - GJS	863.203	692.776	420.574	344.364	294.428	27.049	22.887
20 03 01	Mešani komunalni odpadki - INDUSTRIJA	456.791	306.026	224.856	231.115	187.991	19.931	23.193
SKUPAJ MEŠANI KOMUNALNI ODPADKI		1.319.994	998.802	645.430	575.479	482.419	46.980	46.080
KOSOVNI ODPADKI								
20 03 07	Kosovni odpadki - GJS	28.160	62.920	38.156	35.469	30.456	711	4.302
20 03 07	Kosovni odpadki - INDUSTRIJA	0	0	3.004	24.011	23.124	129	758
SKUPAJ KOSOVNI ODPADKI		28.160	62.920	41.160	59.480	53.580	840	5.060
ODPADKI ZA ODLAGANJE - PREDHODNA OBDELAVA OZ. STABILIZACIJA								
20 03 03	Odpadki iz čiščenja cest	0	0	0	0	0	0	0
SKUPAJ ODPADKI ZA ODLAGANJE - PREDHODNA OBDELAVA OZ. STABILIZACIJA		0	0	0	0	0	0	0
SKUPAJ MEŠANI ODPADKI ZA OBDELAVO		1.348.154	1.061.722	686.590	634.959	535.999	47.820	51.140
ODPADKI ZA ODLAGANJE								
07 05 14	Trdni odpadki, ki niso navedeni pod 07 05 13	0	0	0	0	0	0	0
07 05 99	Drugi tovrstni odpadki	0	0	0	0	0	0	0
10 01 01	Pepel, žlindra in kotlovski prah (razen kotlovskega prahu, ki je naveden pod 10 01 04)	0	0	0	0	0	0	0
10 11 20	Trdni odpadki iz čiščenja odpadne vode na kraju nastanka, ki niso navedeni pod 10 11 19	0	0	0	0	0	0	0
10 12 06	Zavržene forme	0	0	0	0	0	0	0
17 06 04	Izolirni material	0	0	0	0	0	0	0
17 06 05*	Gradbeni materiali, ki vsebujejo azbest	25.120	14.110	4.766	5.280	5.280	0	0
17 08 02	Gradbeni materiali na osnovi sadre, ki niso navedeni pod 17 08 01	0	0	0	0	0	0	0
17 09 04	Mešani gradbeni odpadki in odpadki iz rušenja objektov, ki niso navedeni pod 17 09 01, 17 09 02 in 17 09 03	60	1.580	3.220	0	0	0	0
19 01 12	Ogorki in žlindra, ki niso navedeni pod 19 01 11	0	0	0	0	0	0	0
19 01 14	Pepel, ki ni zajet pod 19 01 13	0	0	0	0	0	0	0
19 08 01	Ostanki na grabljah in sitih	0	0	0	0	0	0	0
19 08 02	Odpadki iz peskolovov	0	0	0	0	0	0	0
19 12 12	Drugi odpadki iz mehanske obdelave	0	0	0	0	0	0	0
20 02 03	Drugi odpadki, neprimerni za kompostiranje	0	0	0	0	0	0	0
SKUPAJ ODPADKI ZA ODLAGANJE		25.180	15.690	7.986	5.280	5.280	0	0
SKUPAJ SPREJEM		1.651.333	1.828.348	1.363.968	1.461.645	1.243.025	101.530	117.090

Priloga št. 22: Sprejete skupne količine odpadkov po klasifikacijskih številkah po letih od leta 2011 do leta 2014 in analitično za leto 2014 iz Občine Razkrižje v kg

Klasifik. številka	Naziv klasifikacijske številke	Sprejem 2011	Sprejem 2012	Sprejem 2013	Sprejem 2014	Sprejem 2014 po mesecih		
						Januar - oktober	November	December
LOČENE FRAKCIJE								
EMBALAŽNE FRAKCIJE ZA SORTIRANJE								
SKUPAJ EMBALAŽNI MATERIAL ZA SORTIRANJE		34.840	40.882	37.811	15.180	15.180	0	0
ZA OBDELAVO IN NADALJNO PREDAJO								
PAPIRNA IN KARTONSKA EMBALAŽA								
SKUPAJ PAPIRNA IN KARTONSKA EMBALAŽA		0	0	0	0	0	0	0
STEKLENA EMBALAŽA								
SKUPAJ STEKLENA EMBALAŽA		0	0	0	0	0	0	0
LESENA EMBALAŽA								
SKUPAJ LESENA EMBALAŽA		880	2.012	560	0	0	0	0
SKUPAJ ZA OBDELAVO IN NADALJNO PREDAJO		880	2.012	560	0	0	0	0
ZA PRIPRAVO IN NADALJNO PREDAJO - OEEO								
SKUPAJ OEEO ZA PRIPRAVO IN NADALJNO PREDAJO		0	0	0	0	0	0	0
ZA BIOLOŠKO OBDELAVO								
SKUPAJ ZA BIOLOŠKO OBDELAVO		5.617	8.470	13.090	13.180	11.160	1.360	660
ZA SKLADIŠČENJE IN NADALJNO PREDAJO								
15 01 06	Mešana embalaža (sveče)	0	0	0	0	0	0	0
16 01 03	Izrabljene gume	0	0	150	0	0	0	0
SKUPAJ ZA SKLADIŠČENJE IN NADALJNO PREDAJO		0	0	150	0	0	0	0
ZA UPORABO DOVOZNIH POTI								
17 01 07	Mešanica betona, opeke, ploščic in keramike	0	0	0	0	0	0	0
20 02 02	Zemlja in kamenje	0	0	0	0	0	0	0
SKUPAJ ZA UPORABO DOVOZNIH POTI		0	0	0	0	0	0	0
ZA SKLADIŠČENJE IN PREDAJO NA UNIČENJE								
20 01 10	Oblačila; Tekstilije	0	0	0	0	0	0	0
20 01 11		0	0	0	0	0	0	0
Nevarni odpadki		180	0	0	0	0	0	0
SKUPAJ ZA SKLADIŠČENJE IN PREDAJO NA UNIČENJE		180	0	0	0	0	0	0
SKUPAJ LOČENE FRAKCIJE		41.517	51.364	51.611	28.360	26.340	1.360	660
MEŠANI ODPADKI ZA OBDELAVO								
MEŠANI KOMUNALNI ODPADKI								
20 03 01	Mešani komunalni odpadki - GJS	129.462	111.188	98.218	80.756	67.224	7.620	5.912
20 03 01	Mešani komunalni odpadki - INDUSTRIJA	9.098	6.626	6.582	5.304	4.496	480	328
SKUPAJ MEŠANI KOMUNALNI ODPADKI		138.560	117.814	104.800	86.060	71.720	8.100	6.240
KOSOVNI ODPADKI								
20 03 07	Kosovni odpadki - GJS	12.784	18.931	19.930	22.110	13.830	3.900	4.380
20 03 07	Kosovni odpadki - INDUSTRIJA	0	0	380	1.140	1.140	0	0
SKUPAJ KOSOVNI ODPADKI		12.784	18.931	20.310	23.250	14.970	3.900	4.380
ODPADKI ZA ODLAGANJE - PREDHODNA OBDELAVA OZ. STABILIZACIJA								
20 03 03	Odpadki iz čiščenja cest	0	0	0	0	0	0	0
SKUPAJ ODPADKI ZA ODLAGANJE - PREDHODNA OBDELAVA OZ. STABILIZACIJA		0	0	0	0	0	0	0
SKUPAJ MEŠANI ODPADKI ZA OBDELAVO		151.344	136.745	125.110	109.310	86.690	12.000	10.620
ODPADKI ZA ODLAGANJE								
07 05 14	Trdni odpadki, ki niso navedeni pod 07 05 13	0	0	0	0	0	0	0
07 05 99	Drugi tovrstni odpadki	0	0	0	0	0	0	0
10 01 01	Pepel, žlindra in kotlovski prah (razen kotlovskega prahu, ki je naveden pod 10 01 04)	0	0	0	0	0	0	0
10 11 20	Trdni odpadki iz čiščenja odpadne vode na kraju nastanka, ki niso navedeni pod 10 11 19	0	0	0	0	0	0	0
10 12 06	Zavržene forme	0	0	0	0	0	0	0
17 06 04	Izolirni material	0	0	0	0	0	0	0
17 06 05*	Gradbeni materiali, ki vsebujejo azbest	0	680	340	0	0	0	0
17 08 02	Gradbeni materiali na osnovi sadre, ki niso navedeni pod 17 08 01	0	0	0	0	0	0	0
17 09 04	Mešani gradbeni odpadki in odpadki iz rušenja objektov, ki niso navedeni pod 17 09 01, 17 09 02 in 17 09 03	0	0	0	0	0	0	0
19 01 12	Ogorki in žlindra, ki niso navedeni pod 19 01 11	0	0	0	0	0	0	0
19 01 14	Pepel, ki ni zajet pod 19 01 13	0	0	0	0	0	0	0
19 08 01	Ostanki na grabljah in sitih	0	0	0	0	0	0	0
19 08 02	Odpadki iz peskolovov	0	0	0	0	0	0	0
19 12 12	Drugi odpadki iz mehanske obdelave	0	0	0	0	0	0	0
20 02 03	Drugi odpadki, neprimerni za kompostiranje	0	0	0	0	0	0	0
SKUPAJ ODPADKI ZA ODLAGANJE		0	680	340	0	0	0	0
SKUPAJ SPREJEM		192.861	188.789	177.061	137.670	113.030	13.360	11.280

Priloga št. 23: Sprejete skupne količine odpadkov po klasifikacijskih številkah po letih od leta 2011 do leta 2014 in analitično za leto 2014 iz Občine Rogošovci v kg

Klasifik. številka	Naziv klasifikacijske številke	Sprejem 2011	Sprejem 2012	Sprejem 2013	Sprejem 2014	Sprejem 2014 po mesecih		
						Januar - oktober	November	December
LOČENE FRAKCIJE								
EMBALAŽNE FRAKCIJE ZA SORTIRANJE								
SKUPAJ EMBALAŽNI MATERIAL ZA SORTIRANJE		50.559	61.750	77.183	89.562	77.004	6.580	5.978
ZA OBDELAVO IN NADALJNO PREDAJO								
PAPIRNA IN KARTONSKA EMBALAŽA								
SKUPAJ PAPIRNA IN KARTONSKA EMBALAŽA		6.840	0	90	8.111	5.831	2.280	0
STEKLENA EMBALAŽA								
SKUPAJ STEKLENA EMBALAŽA		37.100	19.613	27.611	21.320	16.560	4.760	0
LESENA EMBALAŽA								
SKUPAJ LESENA EMBALAŽA		6.180	4.059	4.960	7.300	5.340	920	1.040
SKUPAJ ZA OBDELAVO IN NADALJNO PREDAJO		50.120	23.672	32.661	36.731	27.731	7.960	1.040
ZA PRIPRAVO IN NADALJNO PREDAJO - OEEO								
SKUPAJ OEEO ZA PRIPRAVO IN NADALJNO PREDAJO		11.160	4.913	111	47	47	0	0
ZA BIOLOŠKO OBDELAVO								
SKUPAJ ZA BIOLOŠKO OBDELAVO		0	0	0	0	0	0	0
ZA SKLADIŠČENJE IN NADALJNO PREDAJO								
15 01 06	Mešana embalaža (sveče)	1.820	6.520	0	0	0	0	0
16 01 03	Izrabljene gume	0	100	50	68	68	0	0
SKUPAJ ZA SKLADIŠČENJE IN NADALJNO PREDAJO		1.820	6.620	50	68	68	0	0
ZA UPORABO DOVOZNIH POTI								
17 01 07	Mešanica betona, opeke, ploščic in keramike	100	680	1.066	1.980	1.980	0	0
20 02 02	Zemlja in kamenje	0	0	0	0	0	0	0
SKUPAJ ZA UPORABO DOVOZNIH POTI		100	680	1.066	1.980	1.980	0	0
ZA SKLADIŠČENJE IN PREDAJO NA UNIČENJE								
20 01 10	Oblačila; Tekstilije	0	19	35	100	100	0	0
20 01 11		0	0	0	21	0	21	0
Nevarni odpadki		0	0	0	21	0	21	0
SKUPAJ ZA SKLADIŠČENJE IN PREDAJO NA UNIČENJE		0	19	35	121	100	21	0
SKUPAJ LOČENE FRAKCIJE		113.759	97.654	111.106	128.509	106.930	14.561	7.018
MEŠANI ODPADKI ZA OBDELAVO								
MEŠANI KOMUNALNI ODPADKI								
20 03 01	Mešani komunalni odpadki - GJS	304.464	291.016	230.827	214.002	177.232	18.309	18.461
20 03 01	Mešani komunalni odpadki - INDUSTRIJA	44.056	39.693	31.043	33.246	28.111	1.701	3.434
SKUPAJ MEŠANI KOMUNALNI ODPADKI		348.520	330.709	261.870	247.248	205.343	20.010	21.895
KOSOVNI ODPADKI								
20 03 07	Kosovni odpadki - GJS	28.620	29.480	23.060	39.960	34.020	4.740	1.200
20 03 07	Kosovni odpadki - INDUSTRIJA	0	0	240	0	0	0	0
SKUPAJ KOSOVNI ODPADKI		28.620	29.480	23.300	39.960	34.020	4.740	1.200
ODPADKI ZA ODLAGANJE - PREDHODNA OBDELAVA OZ. STABILIZACIJA								
20 03 03	Odpadki iz čiščenja cest	0	0	0	0	0	0	0
SKUPAJ ODPADKI ZA ODLAGANJE - PREDHODNA OBDELAVA OZ. STABILIZACIJA		0	0	0	0	0	0	0
SKUPAJ MEŠANI ODPADKI ZA OBDELAVO		377.140	360.189	285.170	287.208	239.363	24.750	23.095
ODPADKI ZA ODLAGANJE								
07 05 14	Trdni odpadki, ki niso navedeni pod 07 05 13	0	0	0	0	0	0	0
07 05 99	Drugi tovrstni odpadki	0	0	0	0	0	0	0
10 01 01	Pepel, žlindra in kotlovski prah (razen kotlovskega prahu, ki je naveden pod 10 01 04)	0	0	0	0	0	0	0
10 11 20	Trdni odpadki iz čiščenja odpadne vode na kraju nastanka, ki niso navedeni pod 10 11 19	0	0	0	0	0	0	0
10 12 06	Zavržene forme	0	0	0	0	0	0	0
17 06 04	Izolirni material	0	0	0	0	0	0	0
17 06 05*	Gradbeni materiali, ki vsebujejo azbest	6.420	2.040	14.940	2.740	2.740	0	0
17 08 02	Gradbeni materiali na osnovi sadre, ki niso navedeni pod 17 08 01	0	0	0	0	0	0	0
17 09 04	Mešani gradbeni odpadki in odpadki iz rušenja objektov, ki niso navedeni pod 17 09 01, 17 09 02 in 17 09 03	0	0	0	0	0	0	0
19 01 12	Ogorki in žlindra, ki niso navedeni pod 19 01 11	0	0	0	0	0	0	0
19 01 14	Pepel, ki ni zajet pod 19 01 13	0	0	0	0	0	0	0
19 08 01	Ostanki na grabljah in sitih	0	0	0	0	0	0	0
19 08 02	Odpadki iz peskolovov	0	0	0	0	0	0	0
19 12 12	Drugi odpadki iz mehanske obdelave	0	0	0	0	0	0	0
20 02 03	Drugi odpadki, neprimerni za kompostiranje	0	0	0	0	0	0	0
SKUPAJ ODPADKI ZA ODLAGANJE		6.420	2.040	14.940	2.740	2.740	0	0
SKUPAJ SPREJEM		497.319	459.883	411.216	418.457	349.033	39.311	30.113

Priloga št. 24: Sprejete skupne količine odpadkov po klasifikacijskih številkah po letih od leta 2011 do leta 2014 in analitično za leto 2014 iz Občine Sveti Jurij ob Ščavnici v kg

Klasifik. številka	Naziv klasifikacijske številke	Sprejem 2011	Sprejem 2012	Sprejem 2013	Sprejem 2014	Sprejem 2014 po mesecih		
						Januar - oktober	November	December
LOČENE FRAKCIJE								
EMBALAŽNE FRAKCIJE ZA SORTIRANJE								
SKUPAJ EMBALAŽNI MATERIAL ZA SORTIRANJE		13.360	94.600	90.720	75.540	64.440	3.520	7.580
ZA OBDELAVO IN NADALJNO PREDAJO								
PAPIRNA IN KARTONSKA EMBALAŽA								
SKUPAJ PAPIRNA IN KARTONSKA EMBALAŽA		13.004	5.490	0	10.820	10.820	0	0
STEKLENA EMBALAŽA								
SKUPAJ STEKLENA EMBALAŽA		13.980	31.900	26.390	35.980	19.600	2.900	13.480
LESENA EMBALAŽA								
SKUPAJ LESENA EMBALAŽA		1.800	8.313	0	0	0	0	0
SKUPAJ ZA OBDELAVO IN NADALJNO PREDAJO		28.784	45.703	26.390	46.800	30.420	2.900	13.480
ZA PRIPRAVO IN NADALJNO PREDAJO - OEEO								
SKUPAJ OEEO ZA PRIPRAVO IN NADALJNO PREDAJO		4.800	2.580	3.330	3.080	3.080	0	0
ZA BIOLOŠKO OBDELAVO								
SKUPAJ ZA BIOLOŠKO OBDELAVO		6.039	18.090	14.250	11.880	10.960	420	500
ZA SKLADIŠČENJE IN NADALJNO PREDAJO								
15 01 06	Mešana embalaža (sveče)	0	0	0	0	0	0	0
16 01 03	Izrabljene gume	0	0	0	1.120	1.120	0	0
SKUPAJ ZA SKLADIŠČENJE IN NADALJNO PREDAJO		0	0	0	1.120	1.120	0	0
ZA UPORABO DOVOZNIH POTI								
17 01 07	Mešanica betona, opeke, ploščic in keramike	0	0	100	0	0	0	0
20 02 02	Zemlja in kamenje	0	0	0	0	0	0	0
SKUPAJ ZA UPORABO DOVOZNIH POTI		0	0	100	0	0	0	0
ZA SKLADIŠČENJE IN PREDAJO NA UNIČENJE								
20 01 10	Oblačila; Tekstilije	0	0	0	0	0	0	0
20 01 11		0	0	0	0	0	0	0
Nevarni odpadki		0	0	0	0	0	0	0
SKUPAJ ZA SKLADIŠČENJE IN PREDAJO NA UNIČENJE		0	0	0	0	0	0	0
SKUPAJ LOČENE FRAKCIJE		52.983	160.973	134.790	138.420	110.020	6.840	21.560
MEŠANI ODPADKI ZA OBDELAVO								
MEŠANI KOMUNALNI ODPADKI								
20 03 01	Mešani komunalni odpadki - GJS	291.736	225.255	237.976	253.584	210.603	22.661	20.320
20 03 01	Mešani komunalni odpadki - INDUSTRIJA	175.604	70.695	89.964	94.756	76.677	11.339	6.740
SKUPAJ MEŠANI KOMUNALNI ODPADKI		467.340	295.950	327.940	348.340	287.280	34.000	27.060
KOSOVNI ODPADKI								
20 03 07	Kosovni odpadki - GJS	4.900	34.740	35.610	44.946	44.946	0	0
20 03 07	Kosovni odpadki - INDUSTRIJA	0	0	380	1.314	1.314	0	0
SKUPAJ KOSOVNI ODPADKI		4.900	34.740	35.990	46.260	46.260	0	0
ODPADKI ZA ODLAGANJE - PREDHODNA OBDELAVA OZ. STABILIZACIJA								
20 03 03	Odpadki iz čiščenja cest	0	0	0	0	0	0	0
SKUPAJ ODPADKI ZA ODLAGANJE - PREDHODNA OBDELAVA OZ. STABILIZACIJA		0	0	0	0	0	0	0
SKUPAJ MEŠANI ODPADKI ZA OBDELAVO		472.240	330.690	363.930	394.600	333.540	34.000	27.060
ODPADKI ZA ODLAGANJE								
07 05 14	Trdni odpadki, ki niso navedeni pod 07 05 13	0	0	0	0	0	0	0
07 05 99	Drugi tovrstni odpadki	0	0	0	0	0	0	0
10 01 01	Pepel, žlindra in kotlovski prah (razen kotlovskega prahu, ki je naveden pod 10 01 04)	0	0	0	0	0	0	0
10 11 20	Trdni odpadki iz čiščenja odpadne vode na kraju nastanka, ki niso navedeni pod 10 11 19	0	0	0	0	0	0	0
10 12 06	Zavržene forme	0	0	0	0	0	0	0
17 06 04	Izolirni material	0	0	0	0	0	0	0
17 06 05*	Gradbeni materiali, ki vsebujejo azbest	39.860	7.750	4.200	8.740	7.960	780	0
17 08 02	Gradbeni materiali na osnovi sadre, ki niso navedeni pod 17 08 01	0	0	0	0	0	0	0
17 09 04	Mešani gradbeni odpadki in odpadki iz rušenja objektov, ki niso navedeni pod 17 09 01, 17 09 02 in 17 09 03	0	0	0	0	0	0	0
19 01 12	Ogorki in žlindra, ki niso navedeni pod 19 01 11	0	0	0	0	0	0	0
19 01 14	Pepel, ki ni zajet pod 19 01 13	0	0	0	0	0	0	0
19 08 01	Ostanki na grabljah in sitih	0	0	0	0	0	0	0
19 08 02	Odpadki iz peskolovov	0	0	0	0	0	0	0
19 12 12	Drugi odpadki iz mehanske obdelave	0	0	0	0	0	0	0
20 02 03	Drugi odpadki, neprimerni za kompostiranje	0	0	0	0	0	0	0
SKUPAJ ODPADKI ZA ODLAGANJE		39.860	7.750	4.200	8.740	7.960	780	0
SKUPAJ SPREJEM		565.083	499.413	502.920	541.760	451.520	41.620	48.620

Priloga št. 25: Sprejete skupne količine odpadkov po klasifikacijskih številkah po letih od leta 2011 do leta 2014 in analitično za leto 2014 iz Občine Šalovci v kg

Klasifik. številka	Naziv klasifikacijske številke	Sprejem 2011	Sprejem 2012	Sprejem 2013	Sprejem 2014	Sprejem 2014 po mesecih		
						Januar - oktober	November	December
LOČENE FRAKCIJE								
EMBALAŽNE FRAKCIJE ZA SORTIRANJE								
SKUPAJ EMBALAŽNI MATERIAL ZA SORTIRANJE		10.813	17.350	28.590	33.510	28.290	2.600	2.620
ZA OBDELAVO IN NADALJNO PREDAJO								
PAPIRNA IN KARTONSKA EMBALAŽA								
SKUPAJ PAPIRNA IN KARTONSKA EMBALAŽA		9.559	0	0	42	42	0	0
STEKLENA EMBALAŽA								
SKUPAJ STEKLENA EMBALAŽA		13.785	21.370	8.800	18.200	13.480	3.000	1.720
LESENA EMBALAŽA								
SKUPAJ LESENA EMBALAŽA		3.200	7.520	3.400	9.080	6.720	960	1.400
SKUPAJ ZA OBDELAVO IN NADALJNO PREDAJO		26.544	28.890	12.200	27.322	20.242	3.960	3.120
ZA PRIPRAVO IN NADALJNO PREDAJO - OEEO								
SKUPAJ OEEO ZA PRIPRAVO IN NADALJNO PREDAJO		8.000	880	0	80	80	0	0
ZA BIOLOŠKO OBDELAVO								
SKUPAJ ZA BIOLOŠKO OBDELAVO		0	0	0	0	0	0	0
ZA SKLADIŠČENJE IN NADALJNO PREDAJO								
15 01 06	Mešana embalaža (sveče)	2.220	3.680	940	0	0	0	0
16 01 03	Izrabljene gume	420	0	50	230	0	0	230
SKUPAJ ZA SKLADIŠČENJE IN NADALJNO PREDAJO		2.640	3.680	990	230	0	0	230
ZA UPORABO DOVOZNIH POTI								
17 01 07	Mešanica betona, opeke, ploščic in keramike	0	3.980	0	900	480	420	0
20 02 02	Zemlja in kamenje	0	0	0	0	0	0	0
SKUPAJ ZA UPORABO DOVOZNIH POTI		0	3.980	0	900	480	420	0
ZA SKLADIŠČENJE IN PREDAJO NA UNIČENJE								
20 01 10	Oblačila; Tekstilije	290	0	10	0	0	0	0
20 01 11								
Nevarni odpadki		44	0	0	0	0	0	0
SKUPAJ ZA SKLADIŠČENJE IN PREDAJO NA UNIČENJE		334	0	10	0	0	0	0
SKUPAJ LOČENE FRAKCIJE		48.331	54.780	41.790	62.042	49.092	6.980	5.970
MEŠANI ODPADKI ZA OBDELAVO								
MEŠANI KOMUNALNI ODPADKI								
20 03 01	Mešani komunalni odpadki - GJS	142.267	122.086	104.019	102.838	85.474	7.920	9.444
20 03 01	Mešani komunalni odpadki - INDUSTRIJA	6.487	6.397	5.406	5.332	4.421	470	441
SKUPAJ MEŠANI KOMUNALNI ODPADKI		148.754	128.483	109.425	108.170	89.895	8.390	9.885
KOSOVNI ODPADKI								
20 03 07	Kosovni odpadki - GJS	14.480	21.460	17.502	17.800	15.660	720	1.420
20 03 07	Kosovni odpadki - INDUSTRIJA	0	540	720	0	0	0	0
SKUPAJ KOSOVNI ODPADKI		14.480	22.000	18.222	17.800	15.660	720	1.420
ODPADKI ZA ODLAGANJE - PREDHODNA OBDELAVA OZ. STABILIZACIJA								
20 03 03	Odpadki iz čiščenja cest	0	0	0	0	0	0	0
SKUPAJ ODPADKI ZA ODLAGANJE - PREDHODNA OBDELAVA OZ. STABILIZACIJA		0	0	0	0	0	0	0
SKUPAJ MEŠANI ODPADKI ZA OBDELAVO		163.234	150.483	127.647	125.970	105.555	9.110	11.305
ODPADKI ZA ODLAGANJE								
07 05 14	Trdni odpadki, ki niso navedeni pod 07 05 13	0	0	0	0	0	0	0
07 05 99	Drugi tovrstni odpadki	0	0	0	0	0	0	0
10 01 01	Pepel, žlindra in kotlovski prah (razen kotlovskega prahu, ki je naveden pod 10 01 04)	0	0	0	0	0	0	0
10 11 20	Trdni odpadki iz čiščenja odpadne vode na kraju nastanka, ki niso navedeni pod 10 11 19	0	0	0	0	0	0	0
10 12 06	Zavržene forme	0	0	0	0	0	0	0
17 06 04	Izolirni material	0	0	0	0	0	0	0
17 06 05*	Gradbeni materiali, ki vsebujejo azbest	1.240	21.340	3.940	3.820	3.820	0	0
17 08 02	Gradbeni materiali na osnovi sadre, ki niso navedeni pod 17 08 01	0	0	0	0	0	0	0
17 09 04	Mešani gradbeni odpadki in odpadki iz rušenja objektov, ki niso navedeni pod 17 09 01, 17 09 02 in 17 09 03	0	0	0	0	0	0	0
19 01 12	Ogorki in žlindra, ki niso navedeni pod 19 01 11	0	0	0	0	0	0	0
19 01 14	Pepel, ki ni zajet pod 19 01 13	0	0	0	0	0	0	0
19 08 01	Ostanki na grabljah in sitih	0	0	0	0	0	0	0
19 08 02	Odpadki iz peskolovov	0	0	0	0	0	0	0
19 12 12	Drugi odpadki iz mehanske obdelave	0	0	0	0	0	0	0
20 02 03	Drugi odpadki, neprimerni za kompostiranje	0	0	0	0	0	0	0
SKUPAJ ODPADKI ZA ODLAGANJE		1.240	21.340	3.940	3.820	3.820	0	0
SKUPAJ SPREJEM		212.805	226.603	173.377	191.832	158.467	16.090	17.275

Priloga št. 26: Sprejete skupne količine odpadkov po klasifikacijskih številkah po letih od leta 2011 do leta 2014 in analitično za leto 2014 iz Občine Tišina v kg

Klasifik. številka	Naziv klasifikacijske številke	Sprejem 2011	Sprejem 2012	Sprejem 2013	Sprejem 2014	Sprejem 2014 po mesecih		
						Januar - oktober	November	December
LOČENE FRAKCIJE								
EMBALAŽNE FRAKCIJE ZA SORTIRANJE								
SKUPAJ EMBALAŽNI MATERIAL ZA SORTIRANJE		56.114	103.491	111.207	123.160	101.746	9.460	11.954
ZA OBDELAVO IN NADALJNO PREDAJO								
PAPIRNA IN KARTONSKA EMBALAŽA								
SKUPAJ PAPIRNA IN KARTONSKA EMBALAŽA		17.370	2.438	900	7.460	2.820	2.440	2.200
STEKLENA EMBALAŽA								
SKUPAJ STEKLENA EMBALAŽA		64.057	24.199	24.861	19.440	15.020	0	4.420
LESENA EMBALAŽA								
SKUPAJ LESENA EMBALAŽA		8.788	199	0	11.000	20	0	10.980
SKUPAJ ZA OBDELAVO IN NADALJNO PREDAJO		90.215	26.836	25.761	37.900	17.860	2.440	17.600
ZA PRIPRAVO IN NADALJNO PREDAJO - OEEO								
SKUPAJ OEEO ZA PRIPRAVO IN NADALJNO PREDAJO		7.788	106	100	162	162	0	0
ZA BIOLOŠKO OBDELAVO								
SKUPAJ ZA BIOLOŠKO OBDELAVO		3.340	12.100	8.260	5.900	4.340	1.260	300
ZA SKLADIŠČENJE IN NADALJNO PREDAJO								
15 01 06	Mešana embalaža (sveče)	7.260	7.280	5.540	0	0	0	0
16 01 03	Izrabljene gume	1.484	2.073	1.252	940	690	0	250
SKUPAJ ZA SKLADIŠČENJE IN NADALJNO PREDAJO		8.744	9.353	6.792	940	690	0	250
ZA UPORABO DOVOZNIH POTI								
17 01 07	Mešanica betona, opeke, ploščic in keramike	620	1.740	1.640	3.100	3.040	0	60
20 02 02	Zemlja in kamenje	0	0	0	0	0	0	0
SKUPAJ ZA UPORABO DOVOZNIH POTI		620	1.740	1.640	3.100	3.040	0	60
ZA SKLADIŠČENJE IN PREDAJO NA UNIČENJE								
20 01 10	Oblačila; Tekstilije	89	0	194	210	210	0	0
20 01 11								
Nevarni odpadki		63	148	84	33	33	0	0
SKUPAJ ZA SKLADIŠČENJE IN PREDAJO NA UNIČENJE		152	148	278	243	243	0	0
SKUPAJ LOČENE FRAKCIJE		166.973	153.774	154.038	171.405	128.081	13.160	30.164
MEŠANI ODPADKI ZA OBDELAVO								
MEŠANI KOMUNALNI ODPADKI								
20 03 01	Mešani komunalni odpadki - GJS	587.082	539.534	584.205	598.186	495.192	46.932	56.062
20 03 01	Mešani komunalni odpadki - INDUSTRIJA	55.611	39.484	35.542	36.528	29.991	3.264	3.273
SKUPAJ MEŠANI KOMUNALNI ODPADKI		642.693	579.018	619.747	634.714	525.183	50.196	59.335
KOSOVNI ODPADKI								
20 03 07	Kosovni odpadki - GJS	64.473	21.643	2.900	51.120	5.960	520	44.640
20 03 07	Kosovni odpadki - INDUSTRIJA	0	0	0	0	0	0	0
SKUPAJ KOSOVNI ODPADKI		64.473	21.643	2.900	51.120	5.960	520	44.640
ODPADKI ZA ODLAGANJE - PREDHODNA OBDELAVA OZ. STABILIZACIJA								
20 03 03	Odpadki iz čiščenja cest	1.000	0	0	0	0	0	0
SKUPAJ ODPADKI ZA ODLAGANJE - PREDHODNA OBDELAVA OZ. STABILIZACIJA		0	0	0	0	0	0	0
SKUPAJ MEŠANI ODPADKI ZA OBDELAVO		708.166	600.661	622.647	685.834	531.143	50.716	103.975
ODPADKI ZA ODLAGANJE								
07 05 14	Trdni odpadki, ki niso navedeni pod 07 05 13	0	0	0	0	0	0	0
07 05 99	Drugi tovrstni odpadki	0	0	0	0	0	0	0
10 01 01	Pepel, žlindra in kotlovski prah (razen kotlovskega prahu, ki je naveden pod 10 01 04)	0	0	0	0	0	0	0
10 11 20	Trdni odpadki iz čiščenja odpadne vode na kraju nastanka, ki niso navedeni pod 10 11 19	0	0	0	0	0	0	0
10 12 06	Zavržene forme	0	0	0	0	0	0	0
17 06 04	Izolirni material	0	0	0	0	0	0	0
17 06 05*	Gradbeni materiali, ki vsebujejo azbest	8.820	28.808	11.220	22.900	10.040	0	12.860
17 08 02	Gradbeni materiali na osnovi sadre, ki niso navedeni pod 17 08 01	0	0	0	0	0	0	0
17 09 04	Mešani gradbeni odpadki in odpadki iz rušenja objektov, ki niso navedeni pod 17 09 01, 17 09 02 in 17 09 03	10.680	0	0	0	0	0	0
19 01 12	Ogorki in žlindra, ki niso navedeni pod 19 01 11	0	0	0	0	0	0	0
19 01 14	Pepel, ki ni zajet pod 19 01 13	0	0	0	0	0	0	0
19 08 01	Ostanki na grabljah in sitih	0	0	0	0	0	0	0
19 08 02	Odpadki iz peskolovov	0	0	0	0	0	0	0
19 12 12	Drugi odpadki iz mehanske obdelave	0	0	0	0	0	0	0
20 02 03	Drugi odpadki, neprimerni za kompostiranje	0	0	0	0	0	0	0
SKUPAJ ODPADKI ZA ODLAGANJE		19.500	28.808	11.220	22.900	10.040	0	12.860
SKUPAJ SPREJEM		894.639	783.243	787.905	880.139	669.264	63.876	146.999

Priloga št. 27: Sprejete skupne količine odpadkov po klasifikacijskih številkah po letih od leta 2011 do leta 2014 in analitično za leto 2014 iz Občine Veržej v kg

Klasifik. številka	Naziv klasifikacijske številke	Sprejem 2011	Sprejem 2012	Sprejem 2013	Sprejem 2014	Sprejem 2014 po mesecih		
						Januar - oktober	November	December
LOČENE FRAKCIJE								
EMBALAŽNE FRAKCIJE ZA SORTIRANJE								
SKUPAJ EMBALAŽNI MATERIAL ZA SORTIRANJE		51.850	45.052	52.706	23.440	23.440	0	0
ZA OBDELAVO IN NADALJNO PREDAJO								
PAPIRNA IN KARTONSKA EMBALAŽA								
SKUPAJ PAPIRNA IN KARTONSKA EMBALAŽA		0	0	58	0	0	0	0
STEKLENA EMBALAŽA								
SKUPAJ STEKLENA EMBALAŽA		0	0	0	0	0	0	0
LESENA EMBALAŽA								
SKUPAJ LESENA EMBALAŽA		2.810	3.062	900	0	0	0	0
SKUPAJ ZA OBDELAVO IN NADALJNO PREDAJO		2.810	3.062	958	0	0	0	0
ZA PRIPRAVO IN NADALJNO PREDAJO - OEEO								
SKUPAJ OEEO ZA PRIPRAVO IN NADALJNO PREDAJO		0	0	0	0	0	0	0
ZA BIOLOŠKO OBDELAVO								
SKUPAJ ZA BIOLOŠKO OBDELAVO		20.845	41.040	55.990	57.940	45.460	6.360	6.120
ZA SKLADIŠČENJE IN NADALJNO PREDAJO								
15 01 06	Mešana embalaža (sveče)	0	0	0	0	0	0	0
16 01 03	Izrabljene gume	0	0	22	0	0	0	0
SKUPAJ ZA SKLADIŠČENJE IN NADALJNO PREDAJO		0	0	22	0	0	0	0
ZA UPORABO DOVOZNIH POTI								
17 01 07	Mešanica betona, opeke, ploščic in keramike	0	0	0	110	110	0	0
20 02 02	Zemlja in kamenje	0	0	0	0	0	0	0
SKUPAJ ZA UPORABO DOVOZNIH POTI		0	0	0	110	110	0	0
ZA SKLADIŠČENJE IN PREDAJO NA UNIČENJE								
20 01 10	Oblačila; Tekstilije	0	25	0	0	0	0	0
20 01 11		0	6	0	0	0	0	0
Nevarni odpadki		0	6	0	0	0	0	0
SKUPAJ ZA SKLADIŠČENJE IN PREDAJO NA UNIČENJE		0	31	0	0	0	0	0
SKUPAJ LOČENE FRAKCIJE		75.505	89.185	109.676	81.490	69.010	6.360	6.120
MEŠANI ODPADKI ZA OBDELAVO								
MEŠANI KOMUNALNI ODPADKI								
20 03 01	Mešani komunalni odpadki - GJS	175.588	145.312	119.737	107.715	94.025	9.158	4.532
20 03 01	Mešani komunalni odpadki - INDUSTRIJA	55.462	47.135	40.863	64.315	53.685	6.342	4.288
SKUPAJ MEŠANI KOMUNALNI ODPADKI		231.050	192.447	160.600	172.030	147.710	15.500	8.820
KOSOVNI ODPADKI								
20 03 07	Kosovni odpadki - GJS	22.749	24.243	29.470	41.370	30.240	4.580	6.550
20 03 07	Kosovni odpadki - INDUSTRIJA	0	0	0	0	0	0	0
SKUPAJ KOSOVNI ODPADKI		22.749	24.243	29.470	41.370	30.240	4.580	6.550
ODPADKI ZA ODLAGANJE - PREDHODNA OBDELAVA OZ. STABILIZACIJA								
20 03 03	Odpadki iz čiščenja cest	0	0	0	0	0	0	0
SKUPAJ ODPADKI ZA ODLAGANJE - PREDHODNA OBDELAVA OZ. STABILIZACIJA		0	0	0	0	0	0	0
SKUPAJ MEŠANI ODPADKI ZA OBDELAVO		253.799	216.690	190.070	213.400	177.950	20.080	15.370
ODPADKI ZA ODLAGANJE								
07 05 14	Trdni odpadki, ki niso navedeni pod 07 05 13	0	0	0	0	0	0	0
07 05 99	Drugi tovrstni odpadki	0	0	0	0	0	0	0
10 01 01	Pepel, žlindra in kotlovski prah (razen kotlovskega prahu, ki je naveden pod 10 01 04)	0	0	0	0	0	0	0
10 11 20	Trdni odpadki iz čiščenja odpadne vode na kraju nastanka, ki niso navedeni pod 10 11 19	0	0	0	0	0	0	0
10 12 06	Zavržene forme	0	0	0	0	0	0	0
17 06 04	Izolirni material	0	0	0	0	0	0	0
17 06 05*	Gradbeni materiali, ki vsebujejo azbest	6.680	844	1.431	880	120	0	760
17 08 02	Gradbeni materiali na osnovi sadre, ki niso navedeni pod 17 08 01	0	0	0	0	0	0	0
17 09 04	Mešani gradbeni odpadki in odpadki iz rušenja objektov, ki niso navedeni pod 17 09 01, 17 09 02 in 17 09 03	0	0	0	0	0	0	0
19 01 12	Ogorki in žlindra, ki niso navedeni pod 19 01 11	0	0	0	0	0	0	0
19 01 14	Pepel, ki ni zajet pod 19 01 13	0	0	0	0	0	0	0
19 08 01	Ostanki na grabljah in sitih	0	0	0	0	0	0	0
19 08 02	Odpadki iz peskolovov	0	0	0	0	0	0	0
19 12 12	Drugi odpadki iz mehanske obdelave	0	0	0	0	0	0	0
20 02 03	Drugi odpadki, neprimerni za kompostiranje	0	0	0	0	0	0	0
SKUPAJ ODPADKI ZA ODLAGANJE		6.680	844	1.431	880	120	0	760
SKUPAJ SPREJEM		335.984	306.719	301.177	295.770	247.080	26.440	22.250

Priloga št. 28: Sprejete skupne količine odpadkov po klasifikacijskih številkah po letih od leta 2011 do leta 2014 in analitično za leto 2014 iz Občine Črenšovci v kg

Klasifik. številka	Naziv klasifikacijske številke	Sprejem 2011	Sprejem 2012	Sprejem 2013	Sprejem 2014	Sprejem 2014 po mesecih		
						Januar - oktober	November	December
LOČENE FRAKCIJE								
EMBALAŽNE FRAKCIJE ZA SORTIRANJE								
SKUPAJ EMBALAŽNI MATERIAL ZA SORTIRANJE		2.361	100.108	123.631	126.527	107.220	10.860	8.447
ZA OBDELAVO IN NADALJNO PREDAJO								
PAPIRNA IN KARTONSKA EMBALAŽA								
SKUPAJ PAPIRNA IN KARTONSKA EMBALAŽA		1.879	1.769	833	55	0	0	55
STEKLENA EMBALAŽA								
SKUPAJ STEKLENA EMBALAŽA		145	11.145	12.636	18.860	16.305	1.855	700
LESENA EMBALAŽA								
SKUPAJ LESENA EMBALAŽA		35	0	15.040	12.120	11.080	1.040	0
SKUPAJ ZA OBDELAVO IN NADALJNO PREDAJO		2.059	12.914	28.509	31.035	27.385	2.895	755
ZA PRIPRAVO IN NADALJNO PREDAJO - OEE0								
SKUPAJ OEE0 ZA PRIPRAVO IN NADALJNO PREDAJO		352	401	0	0	0	0	0
ZA BIOLOŠKO OBDELAVO								
SKUPAJ ZA BIOLOŠKO OBDELAVO		270	3.300	17.638	50.184	18.179	30.915	1.090
ZA SKLADIŠČENJE IN NADALJNO PREDAJO								
15 01 06	Mešana embalaža (sveče)	0	9.400	1.960	0	0	0	0
16 01 03	Izrabljene gume	506	1.400	0	0	0	0	0
SKUPAJ ZA SKLADIŠČENJE IN NADALJNO PREDAJO		506	10.800	1.960	0	0	0	0
ZA UPORABO DOVOZNIH POTI								
17 01 07	Mešanica betona, opeke, ploščic in keramike	1.760	1.340	246	4.645	4.645	0	0
20 02 02	Zemlja in kamenje	0	0	0	0	0	0	0
SKUPAJ ZA UPORABO DOVOZNIH POTI		1.760	1.340	246	4.645	4.645	0	0
ZA SKLADIŠČENJE IN PREDAJO NA UNIČENJE								
20 01 10	Oblačila; Tekstilije	536	8	0	52	52	0	0
20 01 11								
Nevarni odpadki		0	193	0	0	0	0	0
SKUPAJ ZA SKLADIŠČENJE IN PREDAJO NA UNIČENJE		536	201	0	52	52	0	0
SKUPAJ LOČENE FRAKCIJE		7.844	129.064	171.984	212.443	157.481	44.670	10.292
MEŠANI ODPADKI ZA OBDELAVO								
MEŠANI KOMUNALNI ODPADKI								
20 03 01	Mešani komunalni odpadki - GJS	633.599	549.524	383.834	400.000	336.121	22.161	41.718
20 03 01	Mešani komunalni odpadki - INDUSTRIJA	118.931	54.997	40.896	52.335	43.169	2.419	6.747
SKUPAJ MEŠANI KOMUNALNI ODPADKI		752.530	604.521	424.730	452.335	379.290	24.580	48.465
KOSOVNI ODPADKI								
20 03 07	Kosovni odpadki - GJS	60.410	3.762	55.140	51.100	43.540	3.360	4.200
20 03 07	Kosovni odpadki - INDUSTRIJA	0	0	0	0	0	0	0
SKUPAJ KOSOVNI ODPADKI		60.410	3.762	55.140	51.100	43.540	3.360	4.200
ODPADKI ZA ODLAGANJE - PREDHODNA OBDELAVA OZ. STABILIZACIJA								
20 03 03	Odpadki iz čiščenja cest	0	0	0	0	0	0	0
SKUPAJ ODPADKI ZA ODLAGANJE - PREDHODNA OBDELAVA OZ. STABILIZACIJA		0	0	0	0	0	0	0
SKUPAJ MEŠANI ODPADKI ZA OBDELAVO		812.940	608.283	479.870	503.435	422.830	27.940	52.665
ODPADKI ZA ODLAGANJE								
07 05 14	Trdni odpadki, ki niso navedeni pod 07 05 13	0	0	0	0	0	0	0
07 05 99	Drugi tovrstni odpadki	0	0	0	0	0	0	0
10 01 01	Pepel, žlindra in kotlovski prah (razen kotlovskega prahu, ki je naveden pod 10 01 04)	0	0	0	0	0	0	0
10 11 20	Trdni odpadki iz čiščenja odpadne vode na kraju nastanka, ki niso navedeni pod 10 11 19	0	0	0	0	0	0	0
10 12 06	Zavržene forme	0	0	0	0	0	0	0
17 06 04	Izolirni material	0	0	0	0	0	0	0
17 06 05*	Gradbeni materiali, ki vsebujejo azbest	14.910	3.780	3.223	2.040	2.040	0	0
17 08 02	Gradbeni materiali na osnovi sadre, ki niso navedeni pod 17 08 01	0	0	0	0	0	0	0
17 09 04	Mešani gradbeni odpadki in odpadki iz rušenja objektov, ki niso navedeni pod 17 09 01, 17 09 02 in 17 09 03	40	0	0	0	0	0	0
19 01 12	Ogorki in žlindra, ki niso navedeni pod 19 01 11	0	0	0	0	0	0	0
19 01 14	Pepel, ki ni zajet pod 19 01 13	0	0	0	0	0	0	0
19 08 01	Ostanki na grabljah in sitih	0	0	0	0	0	0	0
19 08 02	Odpadki iz peskolovov	0	0	0	0	0	0	0
19 12 12	Drugi odpadki iz mehanske obdelave	0	0	0	0	0	0	0
20 02 03	Drugi odpadki, neprimerni za kompostiranje	0	0	0	0	0	0	0
SKUPAJ ODPADKI ZA ODLAGANJE		14.950	3.780	3.223	2.040	2.040	0	0
SKUPAJ SPREJEM		835.734	741.127	655.077	717.918	582.351	72.610	62.957

Priloga št. 29: Sprejete skupne količine odpadkov po klasifikacijskih številkah po letih od leta 2011 do leta 2014 in analitično za leto 2014 iz Občine Dobrovnik v kg

Klasifik. številka	Naziv klasifikacijske številke	Sprejem 2011	Sprejem 2012	Sprejem 2013	Sprejem 2014	Sprejem 2014 po mesecih		
						Januar - oktober	November	December
LOČENE FRAKCIJE								
EMBALAŽNE FRAKCIJE ZA SORTIRANJE								
SKUPAJ EMBALAŽNI MATERIAL ZA SORTIRANJE		2.272	30.433	43.483	37.990	31.530	3.050	3.410
ZA OBDELAVO IN NADALJNO PREDAJO								
PAPIRNA IN KARTONSKA EMBALAŽA								
SKUPAJ PAPIRNA IN KARTONSKA EMBALAŽA		0	80	347	280	280	0	0
STEKLENA EMBALAŽA								
SKUPAJ STEKLENA EMBALAŽA		0	1.880	6.352	4.705	4.090	215	400
LESENA EMBALAŽA								
SKUPAJ LESENA EMBALAŽA		4.413	0	0	1.440	0	1.440	0
SKUPAJ ZA OBDELAVO IN NADALJNO PREDAJO		4.413	1.960	6.699	6.425	4.370	1.655	400
ZA PRIPRAVO IN NADALJNO PREDAJO - OEEO								
SKUPAJ OEEO ZA PRIPRAVO IN NADALJNO PREDAJO		600	234	97	206	206	0	0
ZA BIOLOŠKO OBDELAVO								
SKUPAJ ZA BIOLOŠKO OBDELAVO		0	479	3.789	6.269	5.389	560	320
ZA SKLADIŠČENJE IN NADALJNO PREDAJO								
15 01 06	Mešana embalaža (sveče)	0	0	0	0	0	0	0
16 01 03	Izrabljene gume	76	0	285	148	148	0	0
SKUPAJ ZA SKLADIŠČENJE IN NADALJNO PREDAJO		76	0	285	148	148	0	0
ZA UPORABO DOVOZNIH POTI								
17 01 07	Mešanica betona, opeke, ploščic in keramike	0	0	0	1.822	722	1.100	0
20 02 02	Zemlja in kamenje	0	0	0	0	0	0	0
SKUPAJ ZA UPORABO DOVOZNIH POTI		0	0	0	1.822	722	1.100	0
ZA SKLADIŠČENJE IN PREDAJO NA UNIČENJE								
20 01 10	Oblačila; Tekstilije	0	0	15	0	0	0	0
20 01 11		0	0	0	0	0	0	0
Nevarni odpadki		1	7	0	0	0	0	0
SKUPAJ ZA SKLADIŠČENJE IN PREDAJO NA UNIČENJE		1	7	15	0	0	0	0
SKUPAJ LOČENE FRAKCIJE		7.362	33.113	54.368	52.860	42.365	6.365	4.130
MEŠANI ODPADKI ZA OBDELAVO								
MEŠANI KOMUNALNI ODPADKI								
20 03 01	Mešani komunalni odpadki - GJS	160.350	166.983	143.668	121.847	100.977	14.425	6.445
20 03 01	Mešani komunalni odpadki - INDUSTRIJA	42.630	31.092	17.692	17.343	13.073	1.715	2.555
SKUPAJ MEŠANI KOMUNALNI ODPADKI		202.980	198.075	161.360	139.190	114.050	16.140	9.000
KOSOVNI ODPADKI								
20 03 07	Kosovni odpadki - GJS	18.860	11	1.650	8.000	4.680	1.440	1.880
20 03 07	Kosovni odpadki - INDUSTRIJA	0	0	780	1.700	1.700	0	0
SKUPAJ KOSOVNI ODPADKI		18.860	11	2.430	9.700	6.380	1.440	1.880
ODPADKI ZA ODLAGANJE - PREDHODNA OBDELAVA OZ. STABILIZACIJA								
20 03 03	Odpadki iz čiščenja cest	0	0	0	0	0	0	0
SKUPAJ ODPADKI ZA ODLAGANJE - PREDHODNA OBDELAVA OZ. STABILIZACIJA		0	0	0	0	0	0	0
SKUPAJ MEŠANI ODPADKI ZA OBDELAVO		221.840	198.086	163.790	148.890	120.430	17.580	10.880
ODPADKI ZA ODLAGANJE								
07 05 14	Trdni odpadki, ki niso navedeni pod 07 05 13	0	0	0	0	0	0	0
07 05 99	Drugi tovrstni odpadki	0	0	0	0	0	0	0
10 01 01	Pepel, žlindra in kotlovski prah (razen kotlovskega prahu, ki je naveden pod 10 01 04)	0	0	0	0	0	0	0
10 11 20	Trdni odpadki iz čiščenja odpadne vode na kraju nastanka, ki niso navedeni pod 10 11 19	0	0	0	0	0	0	0
10 12 06	Zavržene forme	0	0	0	0	0	0	0
17 06 04	Izolirni material	0	0	0	0	0	0	0
17 06 05*	Gradbeni materiali, ki vsebujejo azbest	2.650	2.440	2.740	1.520	1.520	0	0
17 08 02	Gradbeni materiali na osnovi sadre, ki niso navedeni pod 17 08 01	0	0	0	0	0	0	0
17 09 04	Mešani gradbeni odpadki in odpadki iz rušenja objektov, ki niso navedeni pod 17 09 01, 17 09 02 in 17 09 03	0	0	0	0	0	0	0
19 01 12	Ogorki in žlindra, ki niso navedeni pod 19 01 11	0	0	0	0	0	0	0
19 01 14	Pepel, ki ni zajet pod 19 01 13	0	0	0	0	0	0	0
19 08 01	Ostanki na grabljah in sitih	0	0	0	0	0	0	0
19 08 02	Odpadki iz peskolovov	0	0	0	0	0	0	0
19 12 12	Drugi odpadki iz mehanske obdelave	0	0	0	0	0	0	0
20 02 03	Drugi odpadki, neprimerni za kompostiranje	0	0	0	0	0	0	0
SKUPAJ ODPADKI ZA ODLAGANJE		2.650	2.440	2.740	1.520	1.520	0	0
SKUPAJ SPREJEM		231.852	233.639	220.898	203.270	164.315	23.945	15.010

Priloga št. 30: Sprejete skupne količine odpadkov po klasifikacijskih številkah po letih od leta 2011 do leta 2014 in analitično za leto 2014 iz Občine Kobilje v kg

Klasifik. številka	Naziv klasifikacijske številke	Sprejem 2011	Sprejem 2012	Sprejem 2013	Sprejem 2014	Sprejem 2014 po mesecih		
						Januar - oktober	November	December
LOČENE FRAKCIJE								
EMBALAŽNE FRAKCIJE ZA SORTIRANJE								
SKUPAJ EMBALAŽNI MATERIAL ZA SORTIRANJE		1.195	16.222	20.105	21.445	18.145	1.550	1.750
ZA OBDELAVO IN NADALJNO PREDAJO								
PAPIRNA IN KARTONSKA EMBALAŽA								
SKUPAJ PAPIRNA IN KARTONSKA EMBALAŽA		0	0	0	0	0	0	0
STEKLENA EMBALAŽA								
SKUPAJ STEKLENA EMBALAŽA		0	0	0	2.473	2.043	430	0
LESENA EMBALAŽA								
SKUPAJ LESENA EMBALAŽA		0	0	350	4.080	3.320	760	0
SKUPAJ ZA OBDELAVO IN NADALJNO PREDAJO		0	0	350	6.553	5.363	1.190	0
ZA PRIPRAVO IN NADALJNO PREDAJO - OEE0								
SKUPAJ OEE0 ZA PRIPRAVO IN NADALJNO PREDAJO		500	100	920	0	0	0	0
ZA BIOLOŠKO OBDELAVO								
SKUPAJ ZA BIOLOŠKO OBDELAVO		0	0	12.720	0	0	0	0
ZA SKLADIŠČENJE IN NADALJNO PREDAJO								
15 01 06	Mešana embalaža (sveče)	0	0	0	0	0	0	0
16 01 03	Izrabljene gume	50	250	215	34	34	0	0
SKUPAJ ZA SKLADIŠČENJE IN NADALJNO PREDAJO		50	250	215	34	34	0	0
ZA UPORABO DOVOZNIH POTI								
17 01 07	Mešanica betona, opeke, ploščic in keramike	0	0	0	0	0	0	0
20 02 02	Zemlja in kamenje	0	0	0	0	0	0	0
SKUPAJ ZA UPORABO DOVOZNIH POTI		0	0	0	0	0	0	0
ZA SKLADIŠČENJE IN PREDAJO NA UNIČENJE								
20 01 10	Oblačila; Tekstilije	0	0	0	0	0	0	0
20 01 11		0	0	0	0	0	0	0
Nevarni odpadki		5	0	0	0	0	0	0
SKUPAJ ZA SKLADIŠČENJE IN PREDAJO NA UNIČENJE		5	0	0	0	0	0	0
SKUPAJ LOČENE FRAKCIJE		1.750	16.572	34.310	28.032	23.542	2.740	1.750
MEŠANI ODPADKI ZA OBDELAVO								
MEŠANI KOMUNALNI ODPADKI								
20 03 01	Mešani komunalni odpadki - GJS	82.913	63.202	58.385	52.895	44.178	6.226	2.491
20 03 01	Mešani komunalni odpadki - INDUSTRIJA	13.327	4.998	2.250	4.735	4.342	264	129
SKUPAJ MEŠANI KOMUNALNI ODPADKI		96.240	68.200	60.635	57.630	48.520	6.490	2.620
KOSOVNI ODPADKI								
20 03 07	Kosovni odpadki - GJS	5.500	38	598	9.100	7.480	1.620	0
20 03 07	Kosovni odpadki - INDUSTRIJA	0	0	0	0	0	0	0
SKUPAJ KOSOVNI ODPADKI		5.500	38	598	9.100	7.480	1.620	0
ODPADKI ZA ODLAGANJE - PREDHODNA OBDELAVA OZ. STABILIZACIJA								
20 03 03	Odpadki iz čiščenja cest	0	0	0	0	0	0	0
SKUPAJ ODPADKI ZA ODLAGANJE - PREDHODNA OBDELAVA OZ. STABILIZACIJA		0	0	0	0	0	0	0
SKUPAJ MEŠANI ODPADKI ZA OBDELAVO		101.740	68.238	61.233	66.730	56.000	8.110	2.620
ODPADKI ZA ODLAGANJE								
07 05 14	Trdni odpadki, ki niso navedeni pod 07 05 13	0	0	0	0	0	0	0
07 05 99	Drugi tovrstni odpadki	0	0	0	0	0	0	0
10 01 01	Pepel, žlindra in kotlovski prah (razen kotlovskega prahu, ki je naveden pod 10 01 04)	0	0	0	0	0	0	0
10 11 20	Trdni odpadki iz čiščenja odpadne vode na kraju nastanka, ki niso navedeni pod 10 11 19	0	0	0	0	0	0	0
10 12 06	Zavržene forme	0	0	0	0	0	0	0
17 06 04	Izolirni material	0	0	0	0	0	0	0
17 06 05*	Gradbeni materiali, ki vsebujejo azbest	8.220	1.200	12.660	0	0	0	0
17 08 02	Gradbeni materiali na osnovi sadre, ki niso navedeni pod 17 08 01	0	0	0	0	0	0	0
17 09 04	Mešani gradbeni odpadki in odpadki iz rušenja objektov, ki niso navedeni pod 17 09 01, 17 09 02 in 17 09 03	0	0	0	0	0	0	0
19 01 12	Ogorki in žlindra, ki niso navedeni pod 19 01 11	0	0	0	0	0	0	0
19 01 14	Pepel, ki ni zajet pod 19 01 13	0	0	0	0	0	0	0
19 08 01	Ostanki na grabljah in sitih	0	0	0	0	0	0	0
19 08 02	Odpadki iz peskolovov	0	0	0	0	0	0	0
19 12 12	Drugi odpadki iz mehanske obdelave	0	0	0	0	0	0	0
20 02 03	Drugi odpadki, neprimerni za kompostiranje	0	0	0	0	0	0	0
SKUPAJ ODPADKI ZA ODLAGANJE		8.220	1.200	12.660	0	0	0	0
SKUPAJ SPREJEM		111.710	86.010	108.203	94.762	79.542	10.850	4.370

Priloga št. 31: Sprejete skupne količine odpadkov po klasifikacijskih številkah po letih od leta 2011 do leta 2014 in analitično za leto 2014 iz Občine Lendava v kg

Klasifik. številka	Naziv klasifikacijske številke	Sprejem 2011	Sprejem 2012	Sprejem 2013	Sprejem 2014	Sprejem 2014 po mesecih		
						Januar - oktober	November	December
LOČENE FRAKCIJE								
EMBALAŽNE FRAKCIJE ZA SORTIRANJE								
SKUPAJ EMBALAŽNI MATERIAL ZA SORTIRANJE		15.027	219.934	275.277	307.859	261.759	23.560	22.540
ZA OBDELAVO IN NADALJNO PREDAJO								
PAPIRNA IN KARTONSKA EMBALAŽA								
SKUPAJ PAPIRNA IN KARTONSKA EMBALAŽA		14.030	80.311	81.691	71.100	58.400	5.780	6.920
STEKLENA EMBALAŽA								
SKUPAJ STEKLENA EMBALAŽA		33.695	108.621	89.640	98.880	83.600	8.260	7.020
LESENA EMBALAŽA								
SKUPAJ LESENA EMBALAŽA		7.162	7.500	3.250	4.960	4.960	0	0
SKUPAJ ZA OBDELAVO IN NADALJNO PREDAJO		54.887	196.432	174.581	174.940	146.960	14.040	13.940
ZA PRIPRAVO IN NADALJNO PREDAJO - OEEO								
SKUPAJ OEEO ZA PRIPRAVO IN NADALJNO PREDAJO		9.728	4.015	2.980	388	388	0	0
ZA BIOLOŠKO OBDELAVO								
SKUPAJ ZA BIOLOŠKO OBDELAVO		114.810	294.430	219.020	334.700	283.780	27.300	23.620
ZA SKLADIŠČENJE IN NADALJNO PREDAJO								
15 01 06	Mešana embalaža (sveče)	0	11.330	14.200	13.020	7.700	4.580	740
16 01 03	Izrabljene gume	7.900	5.679	2.150	4.520	3.300	0	1.220
SKUPAJ ZA SKLADIŠČENJE IN NADALJNO PREDAJO		7.900	17.009	16.350	17.540	11.000	4.580	1.960
ZA UPORABO DOVOZNIH POTI								
17 01 07	Mešanica betona, opeke, ploščic in keramike	4.420	151.010	9.130	37.415	35.815	180	1.420
20 02 02	Zemlja in kamenje	6.910	28.080	0	0	0	0	0
SKUPAJ ZA UPORABO DOVOZNIH POTI		11.330	179.090	9.130	37.415	35.815	180	1.420
ZA SKLADIŠČENJE IN PREDAJO NA UNIČENJE								
20 01 10	Oblačila; Tekstilije	1.807	220	78	99	22	77	0
20 01 11								
Nevarni odpadki		63	5	0	20	20	0	0
SKUPAJ ZA SKLADIŠČENJE IN PREDAJO NA UNIČENJE		1.870	225	78	119	42	77	0
SKUPAJ LOČENE FRAKCIJE		215.552	911.135	697.416	872.961	739.744	69.737	63.480
MEŠANI ODPADKI ZA OBDELAVO								
MEŠANI KOMUNALNI ODPADKI								
20 03 01	Mešani komunalni odpadki - GJS	1.740.451	1.682.879	1.590.683	1.271.733	1.067.680	97.616	106.437
20 03 01	Mešani komunalni odpadki - INDUSTRIJA	748.880	588.665	536.612	750.883	629.446	58.334	63.103
SKUPAJ MEŠANI KOMUNALNI ODPADKI		2.489.331	2.271.544	2.127.295	2.022.616	1.697.126	155.950	169.540
KOSOVNI ODPADKI								
20 03 07	Kosovni odpadki - GJS	100.890	148.420	20.350	74.950	72.810	910	1.230
20 03 07	Kosovni odpadki - INDUSTRIJA	0	200	920	2.110	1.990	120	0
SKUPAJ KOSOVNI ODPADKI		100.890	148.620	21.270	77.060	74.800	1.030	1.230
ODPADKI ZA ODLAGANJE - PREDHODNA OBDELAVA OZ. STABILIZACIJA								
20 03 03	Odpadki iz čiščenja cest	8.400	113.010	11.040	11.260	9.720	770	770
SKUPAJ ODPADKI ZA ODLAGANJE - PREDHODNA OBDELAVA OZ. STABILIZACIJA		8.400	113.010	11.040	11.260	9.720	770	770
SKUPAJ MEŠANI ODPADKI ZA OBDELAVO		2.598.621	2.533.174	2.159.605	2.110.936	1.781.646	157.750	171.540
ODPADKI ZA ODLAGANJE								
07 05 14	Trdni odpadki, ki niso navedeni pod 07 05 13	0	0	0	0	0	0	0
07 05 99	Drugi tovrstni odpadki	0	0	0	0	0	0	0
10 01 01	Pepel, žlindra in kotlovski prah (razen kotlovskega prahu, ki je naveden pod 10 01 04)	0	0	0	0	0	0	0
10 11 20	Trdni odpadki iz čiščenja odpadne vode na kraju nastanka, ki niso navedeni pod 10 11 19	0	0	0	0	0	0	0
10 12 06	Zavržene forme	0	0	0	0	0	0	0
17 06 04	Izolirni material	1.320	0	0	0	0	0	0
17 06 05*	Gradbeni materiali, ki vsebujejo azbest	32.920	8.390	1.470	31.480	31.480	0	0
17 08 02	Gradbeni materiali na osnovi sadre, ki niso navedeni pod 17 08 01	0	27.420	4.910	0	0	0	0
17 09 04	Mešani gradbeni odpadki in odpadki iz rušenja objektov, ki niso navedeni pod 17 09 01, 17 09 02 in 17 09 03	6.280	0	0	3.320	2.920	400	0
19 01 12	Ogorki in žlindra, ki niso navedeni pod 19 01 11	113.520	78.130	69.610	34.940	27.700	0	7.240
19 01 14	Pepel, ki ni zajet pod 19 01 13	0	0	0	60.060	53.140	6.920	0
19 08 01	Ostanki na grabljah in sitih	0	0	0	0	0	0	0
19 08 02	Odpadki iz peskolovov	0	0	0	0	0	0	0
19 12 12	Drugi odpadki iz mehanske obdelave	0	0	0	0	0	0	0
20 02 03	Drugi odpadki, neprimerni za kompostiranje	0	0	0	0	0	0	0
SKUPAJ ODPADKI ZA ODLAGANJE		154.040	113.940	75.990	129.800	115.240	7.320	7.240
SKUPAJ SPREJEM		2.968.213	3.558.249	2.933.011	3.113.697	2.636.630	234.807	242.260

Priloga št. 32: Sprejete skupne količine odpadkov po klasifikacijskih številkah po letih od leta 2011 do leta 2014 in analitično za leto 2014 iz Občine Odranci v kg

Klasifik. številka	Naziv klasifikacijske številke	Sprejem 2011	Sprejem 2012	Sprejem 2013	Sprejem 2014	Sprejem 2014 po mesecih		
						Januar - oktober	November	December
LOČENE FRAKCIJE								
EMBALAŽNE FRAKCIJE ZA SORTIRANJE								
SKUPAJ EMBALAŽNI MATERIAL ZA SORTIRANJE		1.130	41.550	51.932	55.139	46.639	4.860	3.640
ZA OBDELAVO IN NADALJNO PREDAJO								
PAPIRNA IN KARTONSKA EMBALAŽA								
SKUPAJ PAPIRNA IN KARTONSKA EMBALAŽA		22	221	212	0	0	0	0
STEKLENA EMBALAŽA								
SKUPAJ STEKLENA EMBALAŽA		390	11.440	0	3.682	3.167	215	300
LESENA EMBALAŽA								
SKUPAJ LESENA EMBALAŽA		11	3.452	1.060	2.700	1.920	0	780
SKUPAJ ZA OBDELAVO IN NADALJNO PREDAJO		423	15.113	1.272	6.382	5.087	215	1.080
ZA PRIPRAVO IN NADALJNO PREDAJO - OEE0								
SKUPAJ OEE0 ZA PRIPRAVO IN NADALJNO PREDAJO		520	0	0	0	0	0	0
ZA BIOLOŠKO OBDELAVO								
SKUPAJ ZA BIOLOŠKO OBDELAVO		640	1.441	6.901	9.603	8.193	930	480
ZA SKLADIŠČENJE IN NADALJNO PREDAJO								
15 01 06	Mešana embalaža (sveče)	0	1.760	0	0	0	0	0
16 01 03	Izrabljene gume	50	160	0	0	0	0	0
SKUPAJ ZA SKLADIŠČENJE IN NADALJNO PREDAJO		50	1.920	0	0	0	0	0
ZA UPORABO DOVOZNIH POTI								
17 01 07	Mešanica betona, opeke, ploščic in keramike	0	1.700	875	9.475	8.975	60	440
20 02 02	Zemlja in kamenje	0	0	0	0	0	0	0
SKUPAJ ZA UPORABO DOVOZNIH POTI		0	1.700	875	9.475	8.975	60	440
ZA SKLADIŠČENJE IN PREDAJO NA UNIČENJE								
20 01 10	Oblačila; Tekstilije	47	0	75	0	0	0	0
20 01 11		0	0	0	0	0	0	0
Nevarni odpadki		33	40	50	108	108	0	0
SKUPAJ ZA SKLADIŠČENJE IN PREDAJO NA UNIČENJE		80	40	125	108	108	0	0
SKUPAJ LOČENE FRAKCIJE		2.843	61.764	61.105	80.707	69.002	6.065	5.640
MEŠANI ODPADKI ZA OBDELAVO								
MEŠANI KOMUNALNI ODPADKI								
20 03 01	Mešani komunalni odpadki - GJS	220.445	225.621	224.465	186.448	159.375	13.316	13.757
20 03 01	Mešani komunalni odpadki - INDUSTRIJA	191.705	67.649	29.305	29.087	24.815	1.559	2.713
SKUPAJ MEŠANI KOMUNALNI ODPADKI		412.150	293.270	253.770	215.535	184.190	14.875	16.470
KOSOVNI ODPADKI								
20 03 07	Kosovni odpadki - GJS	62.860	9.260	57.803	18.352	13.532	1.700	3.120
20 03 07	Kosovni odpadki - INDUSTRIJA	0	0	1.340	2.400	2.400	0	0
SKUPAJ KOSOVNI ODPADKI		62.860	9.260	59.143	20.752	15.932	1.700	3.120
ODPADKI ZA ODLAGANJE - PREDHODNA OBDELAVA OZ. STABILIZACIJA								
20 03 03	Odpadki iz čiščenja cest	0	0	0	0	0	0	0
SKUPAJ ODPADKI ZA ODLAGANJE - PREDHODNA OBDELAVA OZ. STABILIZACIJA		0	0	0	0	0	0	0
SKUPAJ MEŠANI ODPADKI ZA OBDELAVO		475.010	302.530	312.913	236.287	200.122	16.575	19.590
ODPADKI ZA ODLAGANJE								
07 05 14	Trdni odpadki, ki niso navedeni pod 07 05 13	0	0	0	0	0	0	0
07 05 99	Drugi tovrstni odpadki	0	0	0	0	0	0	0
10 01 01	Pepel, žlindra in kotlovski prah (razen kotlovskega prahu, ki je naveden pod 10 01 04)	0	0	0	0	0	0	0
10 11 20	Trdni odpadki iz čiščenja odpadne vode na kraju nastanka, ki niso navedeni pod 10 11 19	0	0	0	0	0	0	0
10 12 06	Zavržene forme	0	0	0	0	0	0	0
17 06 04	Izolirni material	0	0	0	0	0	0	0
17 06 05*	Gradbeni materiali, ki vsebujejo azbest	11.680	2.350	11.000	8.640	8.640	0	0
17 08 02	Gradbeni materiali na osnovi sadre, ki niso navedeni pod 17 08 01	0	0	0	0	0	0	0
17 09 04	Mešani gradbeni odpadki in odpadki iz rušenja objektov, ki niso navedeni pod 17 09 01, 17 09 02 in 17 09 03	0	0	2.620	640	640	0	0
19 01 12	Ogorki in žlindra, ki niso navedeni pod 19 01 11	0	0	0	0	0	0	0
19 01 14	Pepel, ki ni zajet pod 19 01 13	0	0	0	0	0	0	0
19 08 01	Ostanki na grabljah in sitih	0	0	0	0	0	0	0
19 08 02	Odpadki iz peskolovov	0	0	0	0	0	0	0
19 12 12	Drugi odpadki iz mehanske obdelave	0	0	0	0	0	0	0
20 02 03	Drugi odpadki, neprimerni za kompostiranje	0	0	0	0	0	0	0
SKUPAJ ODPADKI ZA ODLAGANJE		11.680	2.350	13.620	9.280	9.280	0	0
SKUPAJ SPREJEM		489.533	366.644	387.638	326.274	278.404	22.640	25.230

Priloga št. 33: Sprejete skupne količine odpadkov po klasifikacijskih številkah po letih od leta 2011 do leta 2014 in analitično za leto 2014 iz Občine Turnišče v kg

Klasifik. številka	Naziv klasifikacijske številke	Sprejem 2011	Sprejem 2012	Sprejem 2013	Sprejem 2014	Sprejem 2014 po mesecih		
						Januar - oktober	November	December
LOČENE FRAKCIJE								
EMBALAŽNE FRAKCIJE ZA SORTIRANJE								
SKUPAJ EMBALAŽNI MATERIAL ZA SORTIRANJE		893	72.164	98.475	95.195	73.895	8.480	12.820
ZA OBDELAVO IN NADALJNO PREDAJO								
PAPIRNA IN KARTONSKA EMBALAŽA								
SKUPAJ PAPIRNA IN KARTONSKA EMBALAŽA		34	4.215	0	0	0	0	0
STEKLENA EMBALAŽA								
SKUPAJ STEKLENA EMBALAŽA		90	40.727	25.700	21.100	19.260	1.140	700
LESENA EMBALAŽA								
SKUPAJ LESENA EMBALAŽA		18	1.920	5.520	11.680	7.900	3.780	0
SKUPAJ ZA OBDELAVO IN NADALJNO PREDAJO		142	46.862	31.220	32.780	27.160	4.920	700
ZA PRIPRAVO IN NADALJNO PREDAJO - OEEO								
SKUPAJ OEEO ZA PRIPRAVO IN NADALJNO PREDAJO		1.375	703	182	0	0	0	0
ZA BIOLOŠKO OBDELAVO								
SKUPAJ ZA BIOLOŠKO OBDELAVO		0	2.160	15.533	141.844	18.119	122.635	1.090
ZA SKLADIŠČENJE IN NADALJNO PREDAJO								
15 01 06	Mešana embalaža (sveče)	0	680	0	0	0	0	0
16 01 03	Izrabljene gume	50	150	0	0	0	0	0
SKUPAJ ZA SKLADIŠČENJE IN NADALJNO PREDAJO		50	830	0	0	0	0	0
ZA UPORABO DOVOZNIH POTI								
17 01 07	Mešanica betona, opeke, ploščic in keramike	0	90	124	40	40	0	0
20 02 02	Zemlja in kamenje	0	0	0	0	0	0	0
SKUPAJ ZA UPORABO DOVOZNIH POTI		0	90	124	40	40	0	0
ZA SKLADIŠČENJE IN PREDAJO NA UNIČENJE								
20 01 10	Oblačila; Tekstilije	561	0	0	0	0	0	0
20 01 11		0	0	0	0	0	0	0
Nevarni odpadki		19	27	0	0	0	0	0
SKUPAJ ZA SKLADIŠČENJE IN PREDAJO NA UNIČENJE		580	27	0	0	0	0	0
SKUPAJ LOČENE FRAKCIJE		3.040	122.836	145.534	269.859	119.214	136.035	14.610
MEŠANI ODPADKI ZA OBDELAVO								
MEŠANI KOMUNALNI ODPADKI								
20 03 01	Mešani komunalni odpadki - GJS	466.733	355.238	328.169	291.438	242.375	17.132	31.931
20 03 01	Mešani komunalni odpadki - INDUSTRIJA	88.117	40.337	43.471	62.002	48.905	3.508	9.589
SKUPAJ MEŠANI KOMUNALNI ODPADKI		554.850	395.575	371.640	353.440	291.280	20.640	41.520
KOSOVNI ODPADKI								
20 03 07	Kosovni odpadki - GJS	34.530	16.690	43.640	54.220	45.740	4.200	4.280
20 03 07	Kosovni odpadki - INDUSTRIJA	1.060	5.960	360	960	0	0	960
SKUPAJ KOSOVNI ODPADKI		35.590	22.650	44.000	55.180	45.740	4.200	5.240
ODPADKI ZA ODLAGANJE - PREDHODNA OBDELAVA OZ. STABILIZACIJA								
20 03 03	Odpadki iz čiščenja cest	0	0	0	0	0	0	0
SKUPAJ ODPADKI ZA ODLAGANJE - PREDHODNA OBDELAVA OZ. STABILIZACIJA		0	0	0	0	0	0	0
SKUPAJ MEŠANI ODPADKI ZA OBDELAVO		590.440	418.225	415.640	408.620	337.020	24.840	46.760
ODPADKI ZA ODLAGANJE								
07 05 14	Trdni odpadki, ki niso navedeni pod 07 05 13	0	0	0	0	0	0	0
07 05 99	Drugi tovrstni odpadki	0	0	0	0	0	0	0
10 01 01	Pepel, žlindra in kotlovski prah (razen kotlovskega prahu, ki je naveden pod 10 01 04)	0	0	0	0	0	0	0
10 11 20	Trdni odpadki iz čiščenja odpadne vode na kraju nastanka, ki niso navedeni pod 10 11 19	0	0	0	0	0	0	0
10 12 06	Zavržene forme	0	0	0	0	0	0	0
17 06 04	Izolirni material	0	0	0	0	0	0	0
17 06 05*	Gradbeni materiali, ki vsebujejo azbest	18.430	54.550	12.180	3.680	3.520	160	0
17 08 02	Gradbeni materiali na osnovi sadre, ki niso navedeni pod 17 08 01	0	0	0	0	0	0	0
17 09 04	Mešani gradbeni odpadki in odpadki iz rušenja objektov, ki niso navedeni pod 17 09 01, 17 09 02 in 17 09 03	0	0	160	4.880	4.880	0	0
19 01 12	Ogorki in žlindra, ki niso navedeni pod 19 01 11	0	0	0	0	0	0	0
19 01 14	Pepel, ki ni zajet pod 19 01 13	0	0	0	0	0	0	0
19 08 01	Ostanki na grabljah in sitih	0	0	0	0	0	0	0
19 08 02	Odpadki iz peskolovov	0	0	0	0	0	0	0
19 12 12	Drugi odpadki iz mehanske obdelave	0	0	0	0	0	0	0
20 02 03	Drugi odpadki, neprimerni za kompostiranje	0	0	0	0	0	0	0
SKUPAJ ODPADKI ZA ODLAGANJE		18.430	54.550	12.340	8.560	8.400	160	0
SKUPAJ SPREJEM		611.910	595.611	573.514	687.039	464.634	161.035	61.370

Priloga št. 34: Sprejete skupne količine odpadkov po klasifikacijskih številkah po letih od leta 2011 do leta 2014 in analitično za leto 2014 iz Občine Velika Polana v kg

Klasifik. številka	Naziv klasifikacijske številke	Sprejem 2011	Sprejem 2012	Sprejem 2013	Sprejem 2014	Sprejem 2014 po mesecih		
						Januar - oktober	November	December
LOČENE FRAKCIJE								
EMBALAŽNE FRAKCIJE ZA SORTIRANJE								
SKUPAJ EMBALAŽNI MATERIAL ZA SORTIRANJE		2.071	34.422	39.615	39.554	33.484	3.330	2.740
ZA OBDELAVO IN NADALJNO PREDAJO								
PAPIRNA IN KARTONSKA EMBALAŽA								
SKUPAJ PAPIRNA IN KARTONSKA EMBALAŽA		38	41	680	2.220	2.180	40	0
STEKLENA EMBALAŽA								
SKUPAJ STEKLENA EMBALAŽA		60	2.800	9.440	13.665	11.910	375	1.380
LESENA EMBALAŽA								
SKUPAJ LESENA EMBALAŽA		2.560	720	0	1.120	1.120	0	0
SKUPAJ ZA OBDELAVO IN NADALJNO PREDAJO		2.658	3.561	10.120	17.005	15.210	415	1.380
ZA PRIPRAVO IN NADALJNO PREDAJO - OEE0								
SKUPAJ OEE0 ZA PRIPRAVO IN NADALJNO PREDAJO		1.474	3.065	0	27	27	0	0
ZA BIOLOŠKO OBDELAVO								
SKUPAJ ZA BIOLOŠKO OBDELAVO		0	200	0	2.000	2.000	0	0
ZA SKLADIŠČENJE IN NADALJNO PREDAJO								
15 01 06	Mešana embalaža (sveče)	0	5.380	0	580	580	0	0
16 01 03	Izrabljene gume	0	100	50	0	0	0	0
SKUPAJ ZA SKLADIŠČENJE IN NADALJNO PREDAJO		0	5.480	50	580	580	0	0
ZA UPORABO DOVOZNIH POTI								
17 01 07	Mešanica betona, opeke, ploščic in keramike	0	0	400	480	220	260	0
20 02 02	Zemlja in kamenje	0	0	0	0	0	0	0
SKUPAJ ZA UPORABO DOVOZNIH POTI		0	0	400	480	220	260	0
ZA SKLADIŠČENJE IN PREDAJO NA UNIČENJE								
20 01 10	Oblačila; Tekstilije	11	0	0	35	16	19	0
20 01 11		0	0	0	0	0	0	0
Nevarni odpadki		18	2	0	0	0	0	0
SKUPAJ ZA SKLADIŠČENJE IN PREDAJO NA UNIČENJE		29	2	0	35	16	19	0
SKUPAJ LOČENE FRAKCIJE		6.232	46.730	50.185	59.681	51.537	4.024	4.120
MEŠANI ODPADKI ZA OBDELAVO								
MEŠANI KOMUNALNI ODPADKI								
20 03 01	Mešani komunalni odpadki - GJS	250.211	174.823	164.362	154.907	131.419	8.663	14.825
20 03 01	Mešani komunalni odpadki - INDUSTRIJA	36.559	15.762	15.723	9.483	7.501	527	1.455
SKUPAJ MEŠANI KOMUNALNI ODPADKI		286.770	190.585	180.085	164.390	138.920	9.190	16.280
KOSOVNI ODPADKI								
20 03 07	Kosovni odpadki - GJS	9.850	4.820	9.860	7.670	7.670	0	0
20 03 07	Kosovni odpadki - INDUSTRIJA	0	0	0	0	0	0	0
SKUPAJ KOSOVNI ODPADKI		9.850	4.820	9.860	7.670	7.670	0	0
ODPADKI ZA ODLAGANJE - PREDHODNA OBDELAVA OZ. STABILIZACIJA								
20 03 03	Odpadki iz čiščenja cest	0	0	0	0	0	0	0
SKUPAJ ODPADKI ZA ODLAGANJE - PREDHODNA OBDELAVA OZ. STABILIZACIJA		0	0	0	0	0	0	0
SKUPAJ MEŠANI ODPADKI ZA OBDELAVO		296.620	195.405	189.945	172.060	146.590	9.190	16.280
ODPADKI ZA ODLAGANJE								
07 05 14	Trdni odpadki, ki niso navedeni pod 07 05 13	0	0	0	0	0	0	0
07 05 99	Drugi tovrstni odpadki	0	0	0	0	0	0	0
10 01 01	Pepel, žlindra in kotlovski prah (razen kotlovskega prahu, ki je naveden pod 10 01 04)	0	0	0	0	0	0	0
10 11 20	Trdni odpadki iz čiščenja odpadne vode na kraju nastanka, ki niso navedeni pod 10 11 19	0	0	0	0	0	0	0
10 12 06	Zavržene forme	0	0	0	0	0	0	0
17 06 04	Izolirni material	0	0	0	0	0	0	0
17 06 05*	Gradbeni materiali, ki vsebujejo azbest	3.220	50	220	0	0	0	0
17 08 02	Gradbeni materiali na osnovi sadre, ki niso navedeni pod 17 08 01	0	0	0	0	0	0	0
17 09 04	Mešani gradbeni odpadki in odpadki iz rušenja objektov, ki niso navedeni pod 17 09 01, 17 09 02 in 17 09 03	0	0	0	0	0	0	0
19 01 12	Ogorki in žlindra, ki niso navedeni pod 19 01 11	0	0	0	0	0	0	0
19 01 14	Pepel, ki ni zajet pod 19 01 13	0	0	0	0	0	0	0
19 08 01	Ostanki na grabljah in sitih	0	0	0	0	0	0	0
19 08 02	Odpadki iz peskolovov	0	0	0	0	0	0	0
19 12 12	Drugi odpadki iz mehanske obdelave	0	0	0	0	0	0	0
20 02 03	Drugi odpadki, neprimerni za kompostiranje	0	0	0	0	0	0	0
SKUPAJ ODPADKI ZA ODLAGANJE		3.220	50	220	0	0	0	0
SKUPAJ SPREJEM		306.072	242.185	240.350	231.741	198.127	13.214	20.400