

**POROČILO O IZVAJANJU GOSPODARSKE JAVNE  
SLUŽBE JAVNEGA MESTNEGA IN PRIMESTNEGA  
PROMETA NA OBMOČJU OBČINE PIRAN V  
OBDOBJU 1.1.2018 DO 31.12.2018**



OBČINA PIRAN  
Urad za gospodarstvo in turizem  
g. Ljubo Bertok  
Tartinijev trg 2  
6330 PIRAN



OBČINA PIRAN  
COMUNE DI PIRANO

Prejeto:	19. 03. 2019	DM.:	066
Šifra zadeve:	371-20/2008-	Pril.:	
		Vred.:	316

N. znak: 50/72/GD-2019

Koper, 18. marec 2019

**ZADEVA : KONCESIJA/OPRAVLJANJE DEJAVNOSTI JAVNEGA MESTNEGA  
PROMETA V OBČINI PIRAN – LETO 2018**

Spoštovani!

V prilogi vam dostavljamo letno poročilo izvajanja koncesije MESTNI IN PRIMESTNI PROMET V OBČINI PIRAN za leto 2018 in sicer ;

- Letno poročilo 2018
- poročilo neodvisnega revizorja
- struktura prodanih vozovnic
- primerjave 2001/2018
- prepeljani potniki po urah in dnevih
- Plan izvajanja – leto 2019

Prevozi so se v letu 2018 izvajali v skladu z voznimi redi brez večjih posebnosti, razen podaljšanja obratovanja poletnega voznega reda v mesec september 2018.

Nekaj težav smo imeli z obstoječim voznim parkom, predvsem v času poletne sezone. Vozila so počasno dotrajana, zastarela ; veliko število okvar, visoki stroški vzdrževanja, višja poraba goriva in maziv. Nemoteno izvajanje prevozov v mestnem prometu smo zagotavljali z vozili iz našega ostalega voznega parka.

Zaradi večjega števila potnikov v poletnih mesecih smo v poletni sezoni 2018 v Mestni promet Piran vključili dve 12 - metrski nizkopodni vozili Mercedes Benz s kapaciteto 100 potnikov / vozilo. Ob upoštevanju, da v poletnih mesecih z avtobusi nismo do Tartinijevega trga – obračamo se namreč na Avtobusni postaji Piran je vključitev navedenih vozil omogočala nemoteno izvajanje prevozov tudi ob pričakovanih visokih stopnjah zasedenosti. Na navedeni vozili smo vgradili tako vozovnični sistem, kot tudi sistem za sledenje in napovedovanje prihodov.

Tudi pri ostalih kratkotrajnih spremembah prometnega režima kot posledica prireditev oziroma vzdrževalnih cestnih del nismo imeli večjih težav.

Ravno tako smo 31.10 in 1.12 ter 31.12 2018 opravili že običajne dodatne brezplačne prevoze.



Spodnje tabele in diagrami prikazujejo v kolikšni meri se občani poslužujejo javnega prevoza na navedenem segmentu ter kakšen je ekonomski okvir poslovanja.

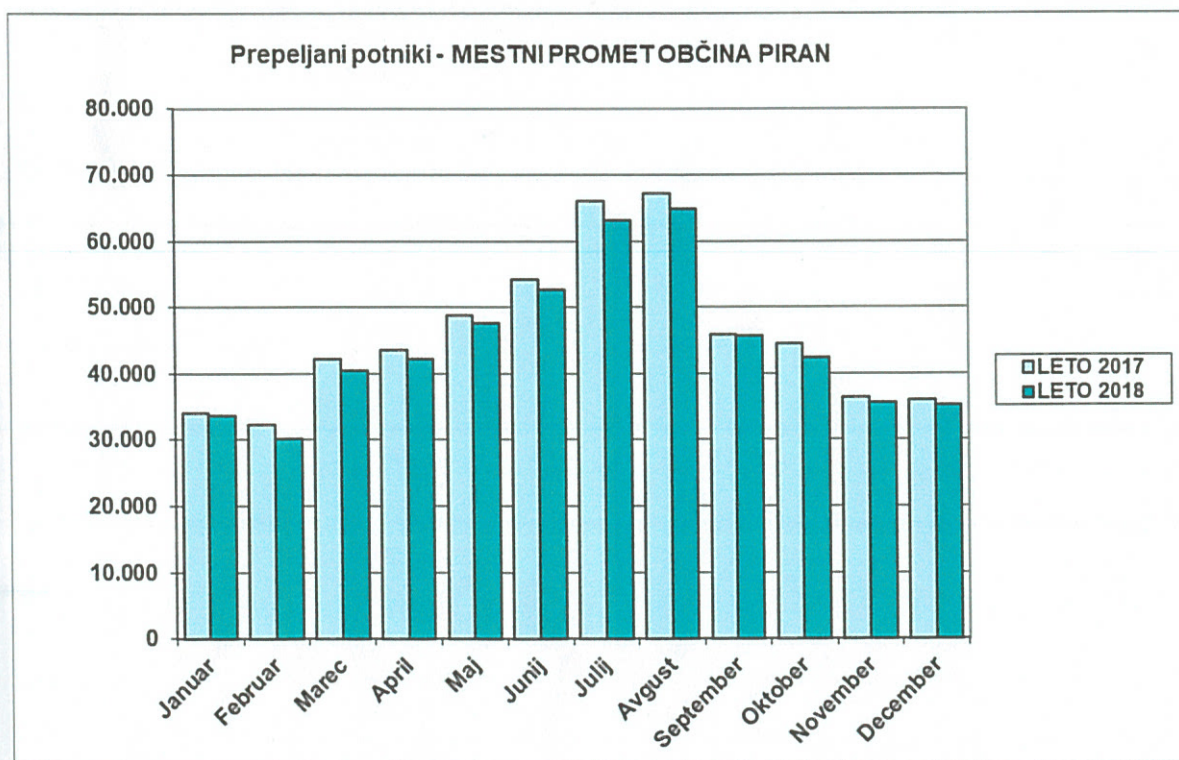
### Prepeljani potniki

Prepeljani potniki - MESTNI PROMET OBČINA PIRAN				
	LETO 2017	LETO 2018	RAZLIKA	%
Januar	34.134	33.718	-416	98,78%
Februar	32.274	30.192	-2.082	93,55%
Marec	42.155	40.440	-1.715	95,93%
April	43.624	42.088	-1.536	96,48%
Maj	48.725	47.558	-1.167	97,60%
Junij	54.200	52.624	-1.576	97,09%
Julij	65.983	63.203	-2.780	95,79%
Avgust	67.245	64.863	-2.382	96,46%
September	45.845	45.571	-274	99,40%
Oktober	44.518	42.411	-2.107	95,27%
November	36.340	35.510	-830	97,72%
December	36.030	35.149	-881	97,55%
<b>Skupaj</b>	<b>551.073</b>	<b>533.327</b>	<b>-17.746</b>	<b>96,78%</b>

Število potnikov 01.01.2018 – 31.12.2018 = 533.327

Število potnikov 01.01.2017 – 31.12.2017 = 551.073

Manj prepeljanih potnikov 17.746 – 3,22% manj prepeljanih potnikov



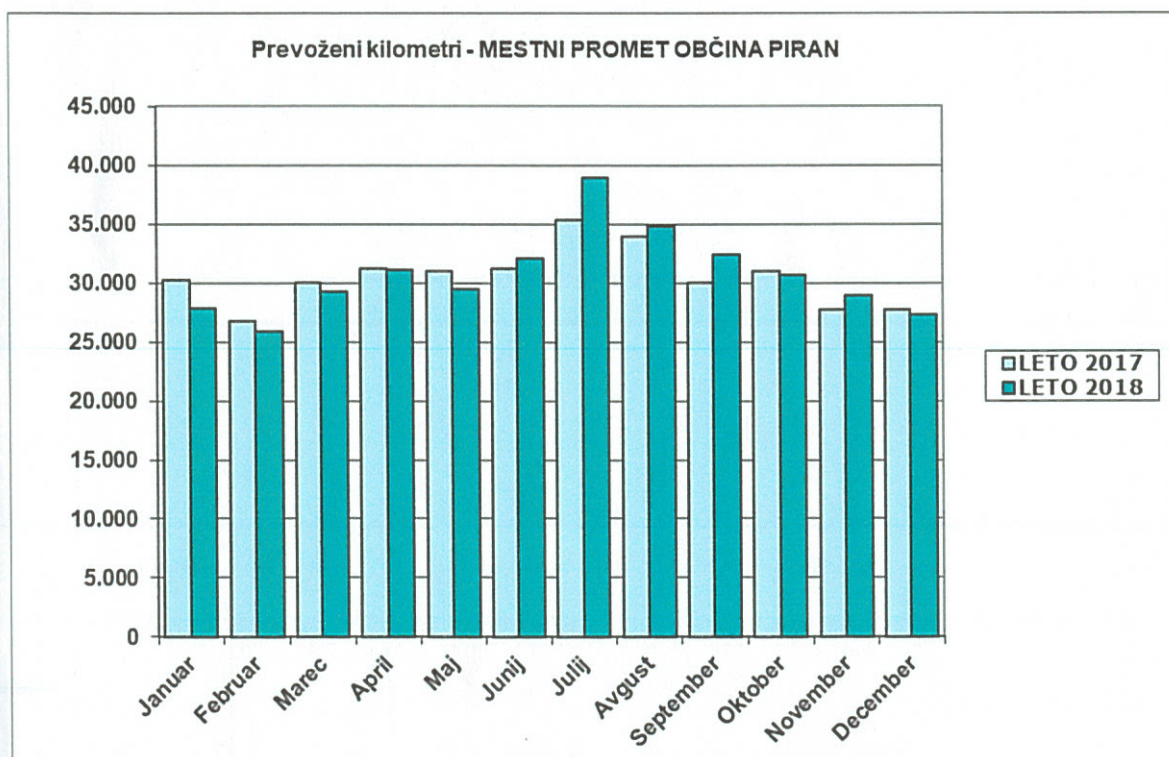

**Prevoženi kilometri**

Prevoženi kilometri - MESTNI PROMET OBČINA PIRAN				
	LETO 2017	LETO 2018	RAZLIKA	%
Januar	30.269	27.862	-2.407	92,05%
Februar	26.755	25.925	-830	96,90%
Marec	30.042	29.281	-761	97,47%
April	31.165	31.073	-92	99,70%
Maj	30.980	29.463	-1.517	95,10%
Junij	31.197	32.034	837	102,68%
Julij	35.341	38.933	3.592	110,16%
Avgust	33.890	34.753	863	102,55%
September	30.053	32.431	2.378	107,91%
Oktober	31.018	30.656	-362	98,83%
November	27.753	28.897	1.144	104,12%
December	27.761	27.321	-440	98,42%
<b>Skupaj</b>	<b>366.224</b>	<b>368.629</b>	<b>2.405</b>	<b>100,66%</b>

Število prevoženih kilometrov 01.01.2018 – 31.12.2018 = 368.629 km

Število prevoženih kilometrov 01.01.2017 – 31.12.2017 = 366.224 km

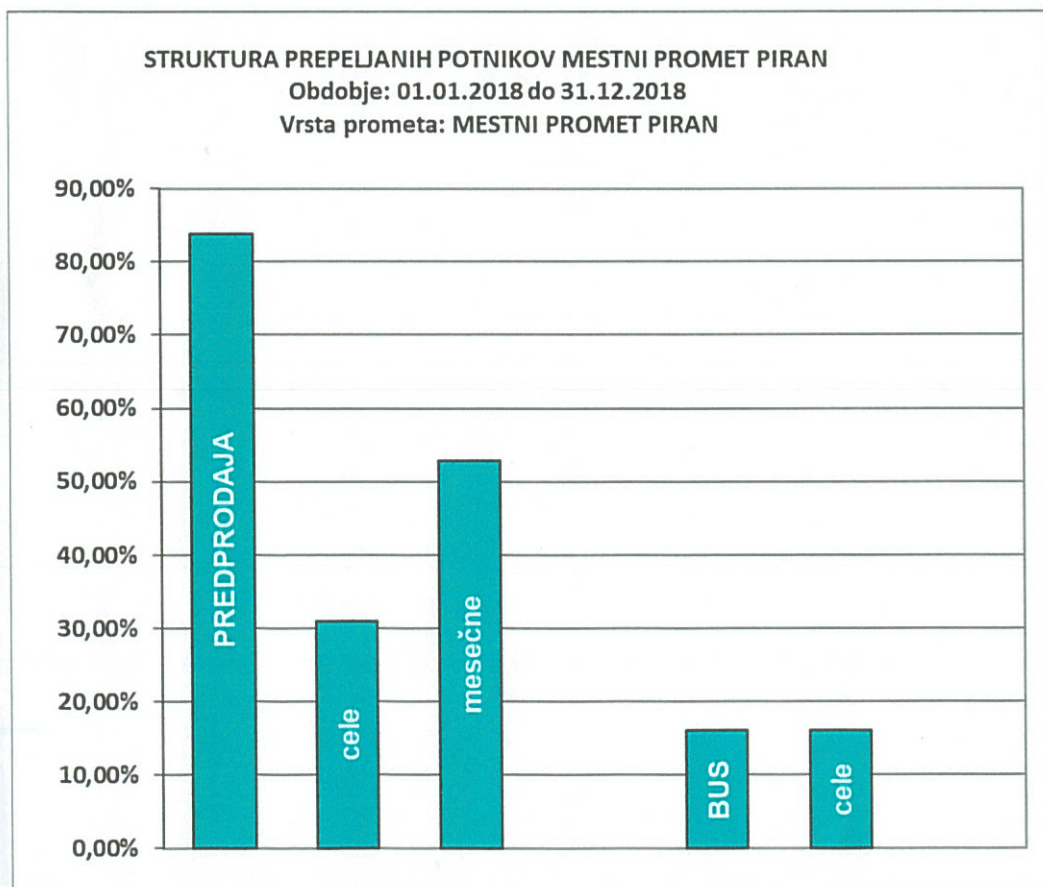
Več prevoženih kilometrov 2.405 km, kar pomeni 0,66% višja kilometraža




## Struktura prepeljanih potnikov MESTNI PROMET PIRAN – Leto 2018

Število potnikov z voznicami kupljenimi v predprodaji (enkratne vozovnice, mesečne vozovnice,) predstavlja skupaj 83,88% vseh potnikov, število prodanih vozovnic na avtobusu pa predstavlja 16,12% kar potrjuje ustreznost tarifne politike.

STRUKTURA PREPELJANIH POTNIKOV MESTNI PROMET PIRAN			
LETO			2018
VOZOVNICE	CENA	ŠT. POTNIKOV	DELEŽ V %
<b>PREDPRODAJA</b>		<b>447.366</b>	<b>83,88%</b>
cele	0,70 €	165.408	31,01%
mesečne	9,00 €	281.958	52,87%
<b>BUS</b>		<b>85.961</b>	<b>16,12%</b>
cele	1,50 €	85.961	16,12%
<b>SKUPAJ</b>		<b>533.327</b>	




V celoti gledano je rezultat GJS za opravljanje dejavnosti javnega mestnega in primestnega prometa v Občini PIRAN v vseh pogledih pozitiven:

- Javni prevoz je za potnike atraktiven (dovolj pogost, prilagojen migracijskim potrebam, poceni, poenostavljen)
- sodoben elektronski plačilni sistem, ki omogoča lažjo, hitrejšo in bolj fleksibilno rabo javnega prevoza.
- Prihodki iz GJS se povečujejo
- Stroški izvajanja GJS javnega mestnega in primestnega prometa v Občini Piran so bili v letu 2018 nekoliko višji. Glavni razlog je višji strošek dela voznega osebja - dvig urne postavke po kolektivni Pogodbi ter strošek goriva – cena ter višja poraba goriva in maziv zaradi dotrajanosti vozil.

Za vsa dodatna pojasnila smo vam na voljo.

Z željo po uspešnem sodelovanju tudi v bodoče, Vas lepo pozdravljamo!

David Glavina  
Vodja komerciale



Iztok Štrukelj  
Direktor komerciale Arriva Slovenija

  
 **arriva**  
a  company  
Arriva Dolenjska in Primorska d.o.o.  
12

