



MESTNA OBČINA MARIBOR
ŽUPAN

Ulica heroja Staneta 1, 2000 Maribor,
www.maribor.si, email: mestna.obcina@maribor.si



GMS – 112

Številka: 20000-1/2019-12

Datum: 29.05.2019

MESTNI SVET
MESTNE OBČINE MARIBOR

**ZADEVA: PREDLOG ZA OBRAVNAVO NA 6. REDNI SEJI MESTNEGA SVETA
MESTNE OBČINE MARIBOR**

NASLOV GRADIVA: Informacija o varnostnih pojavih na območju Mestne občine Maribor v letu 2018

GRADIVO PRIPRAVIL: VARNOSTNI SOSVET MO MARIBOR
GRADIVO PREDLAGA: Aleksander Saša Arsenovič, župan

POROČEVALEC: Danijel LORBEK, direktor Policijske uprave Maribor

PREDLOG SKLEPA: **Mestni svet Mestne občine Maribor se je seznanil z informacijo o varnostnih pojavih na območju Mestne občine Maribor v letu 2018.**



Aleksander Saša Arsenovič,
župan





MESTNA OBČINA MARIBOR
MESTNA UPRAVA
URAD ZA KOMUNALO, PROMET IN PROSTOR
Sektor za komunalno in promet

Številka: 20000-1/2019-12
Datum: 29.05.2019

PODPISNI LIST
PREDLOGA ZA OBRAVNAVO NA 6. REDNI SEJI MESTNEGA SVETA
MESTNE OBČINE MARIBOR

Naslov gradiva:	Informacija o varnostnih pojavih na območju Mestne občine Maribor v letu 2018.
Priloge gradiva (navedba morebitnih prilog):	1. Informacija o varnostnih pojavih na območju Mestne občine Maribor v letu 2018.

Pregledali in parafirali:

Podpisniki	Ime in priimek podpisnika	Pristojen organ	Datum	Podpis tistega, ki podpiše oz. parafira
Gradivo pripravil-a:	Danijel ŽELEZNJAK, Sekretar varnostnega sosveta	Varnostni sosvet MO Maribor	29. 5. 2019	
Gradivo pregledal-a vodja organa in morebitni vodja NOE:				
Gradivo usklajeno s pristojnimi organi (če je gradivo pripravljeno izven MOM):	Po pooblastilu generalne direktorice policije Rafael Viltušnik višji policijski svetnik		3.6.2019	
Dodatni pregled na predlog pripravljavca				

Gradivo prejela služba MS v fizični in elektronski obliki	Rosana Klančnik	Služba za delovanje mestnega sveta	29.5.2019	
---	-----------------	------------------------------------	-----------	--

Gradivo pregledal v.d. direktorja MU	Boris Železnik	Kabinet župana		
Dokument parafiral podžupan: (obkrožite tistoga, ki je odgovoren za vaše področje)	Dr. Samo Peter Medved Gregor Reichenberg Mag. Helena Kujundžič Lukaček	Kabinet župana		
Gradivo podpisal župan:	Aleksander Saša Arsenovič	Kabinet župana		





REPUBLIKA SLOVENIJA
MINISTRSTVO ZA NOTRANJE ZADEVE

POLICIJA

Policijska uprava Maribor
Policijska postaja Maribor II

Cesta proletarskih brigad 75, 2000 Maribor

T: 02 429 26 00

F: 02 429 26 17

E: pp_maribor2.pumb@policija.si

www.policija.si

Številka: 0101-12/2019/1 (3F692-02)

Datum: 10. 4. 2019

Informacija o varnostnih pojavih na območju Mestne občine Maribor v letu 2018



april 2019

METODOLOŠKA POJASNILA

V statističnem prikazu varnostnih razmer na območju Mestne občine Maribor so zajeti podatki, ki so bili do 29. 3. 2019 vneseni v evidence policije. Ker se podatki ažurirajo dnevno, se zaradi naknadnih vnosov in dopolnitev spreminjajo in imajo zato zgolj informativni značaj.

Pri interpretaciji podatkov je potrebno upoštevati naslednje:

- podatki o kaznivih dejanjih se nanašajo na območje Mestne občine Maribor; časovno jih opredeljuje datum, ko je policija podala ovadbo. Podatki o kaznivih dejanjih iz preteklih let se zaradi nadaljnje izvedbe predkazenskega postopka nenehno spreminjajo;
- za preiskana kazniva dejanja se štejejo tista kazniva dejanja, ki jih je preiskala policija in tista, pri katerih je bil osumljenec znan takoj ob zaznavi kaznivega dejanja;
- podatki o stanju prometne varnosti, prekrških zoper javni red in mir in drugih prekrških se nanašajo na območje, na katerem je bil prekršek storjen. Nekateri statistični podatki se razlikujejo zaradi nadaljnje izvedbe postopkov;
- vsi podatki, ki so vezani na območje storitve, se nanašajo na območje Mestne občine Maribor;
- odstotki v priloženih tabelah in tekstu so zaradi boljše preglednosti zaokroženi na eno decimalno mesto;
- v okroglih oklepajih so primerjalni podatki za leto 2017, v oglatih oklepajih pa so druga pojasnila.

I UVOD

V preteklem letu smo opravljali naloge skladno s poslanstvom, vizijo in vrednotami slovenske policije. Zagotavljali smo varnost posameznikom in skupnosti, pomagali ljudem, varovali človekove pravice in temeljne svoboščine, sodelovali in vzpostavljali zaupanje z lokalno skupnostjo, ob tem pa ravnali zakonito, profesionalno, neodvisno in pregledno. Posebno pozornost smo namenili pojavom, ki so v javnosti negativno izstopali in vplivali na počutje ljudi in varnostne razmere.

Ocenjujemo, da so bile varnostne razmere v letu 2018 ugodne. Za stabilne varnostne razmere je zaslužna tudi lokalna skupnost, vse institucije, organizacije in posamezniki, ki redno obveščajo in opozarjajo ter na ta način izražajo visoko stopnjo zaupanja v organe pregona. Zavedamo se, da lahko le s skupnim in partnerskim sodelovanjem izboljšamo varnostno problematiko.

Posebno pozornost smo namenili zagotavljanju ustreznih ravni varnosti v starem mestnem jedru, na javnih prireditvah, javnih shodih in obravnavanju kršitev, povezanih z nasiljem v družini ter problematiki alkoholiziranosti voznikov in šibkejših udeležencev v prometu.

Ključni podatki na posameznih področjih dela policijskih enot na območju Mestne občine Maribor [v nadaljevanju MO Maribor] v letu 2018 so naslednji:

- obravnavali smo 3.663 (3.319) oziroma 10,4 % več kaznivih dejanj, preiskali smo jih 46,4 % (47,6 %);
- obravnavali smo 2.953 (2.957) oziroma 0,1 % manj kršitev predpisov, ki urejajo javni red in mir ter splošno varnost ljudi in premoženja. Največ je bilo kršitev Zakona o varstvu javnega reda in miru, in sicer 1.607 (1.563) oziroma 54,5 % vseh obravnavanih kršitev;
- obravnavali smo 1.462 (1.339) oziroma 9,2 % več prometnih nesreč, v katerih so umrle 4 (3) osebe, 25 (30) jih je bilo hudo, 588 (676) pa lahko telesno poškodovanih;
- ugotovili smo 116 (98) kršitev Zakona o tujcih in 109 (78) kršitev Zakona o prijavi prebivališča, ki ureja tudi dolžnosti tujcev ob prijavi prebivališča v Sloveniji.

II ŠTEVILO VARNOSTNIH POJAVOV NA TEMELJNIH VARNOSTNIH PODROČJIH

1 KRIMINALITETA

V letu 2018 smo na območju MO Maribor obravnavali 3.663 (3.319) oziroma 10,4 % več kaznivih dejanj, preiskali smo jih 1.699 (1.580), kar predstavlja 46,4 % (47,6 %) preiskanos kaznivih dejanj in pomeni 1,2 % nižjo preiskanos. V Sloveniji je bilo zabeležen 3,1 % upad obravnavanih kaznivih dejanj, preiskanos kaznivih dejanj na območju Slovenije pa znaša 48,1 % (47,5 %).

Kazniva dejanja, obravnavana na območju MO Maribor, predstavljajo 6,5 % (5,9 %) obravnavanih kaznivih dejanj na območju Slovenije.

Med obravnavanimi kaznivimi dejanji je bilo 3.305 (2.898) ali 90,3 % (87,4 %) kaznivih dejanj splošne kriminalitete in 358 (421) ali 9,7 % (12,6 %) kaznivih dejanj gospodarske kriminalitete.

Zaradi utemeljenega suma storitve kaznivega dejanja smo v letu 2018 na državno tožilstvo podali ovadbe zoper 1.766 (1.605) osumljencev, kar je 10,1 % več kot leta 2017.

1.1 Splošna kriminaliteta

Obravnavali smo 3.305 (2.898) kaznivih dejanj splošne kriminalitete, kar predstavlja 90,3 % (87,4 %) vseh obravnavanih kaznivih dejanj. Preiskali smo jih 1.458 (1.295), kar pomeni 44,2 % (44,7 %) preiskanos.

V notranji strukturi splošne kriminalitete so prevladovala kazniva dejanja zoper premoženje, katerih jih je bilo 2.545 (2.318). Znotraj premoženjskih deliktov so bila poleg tatvin, ki smo jih obravnavali 1.218 (1.123), in velikih tatvin, ki jih je bilo 617 (589), številčno najbolj zastopana še kazniva dejanja goljufije, ki jih je bilo 240 (185), in poškodovanja tuje stvari, ki jih je bilo 220 (224).

Tabela: Kazniva dejanja splošne kriminalitete po poglavjih KZ-1

SPLOŠNA KRIMINALITETA	2018	2017	porast / upad v %	delež v celotni krim.
KD zoper premoženje	2.545	2.318	9,8	69,5
KD zoper človekove pravice in svoboščine	138	91	51,7	3,8
KD zoper življenje in telo	131	96	36,5	3,6
KD zoper človekovo zdravje*	98	83	18,1	2,7
KD zoper pravni promet	30	60	-50,0	0,9
KD zoper javni red in mir	61	42	45,3	1,7
KD zoper spolno nedotakljivost	20	32	-37,5	0,6
Ostala KD splošne kriminalitete	282	176	60,3	7,7

* gre predvsem za kazniva dejanja, povezana s problematiko prepovedanih drog

V okviru poglavja kazniva dejanja zoper življenje in telo beležimo porast kaznivih dejanj lahke telesne poškodbe, ki smo jih obravnavali 115 (79), v okviru poglavja kazniva dejanja zoper človekove pravice in svoboščine pa kaznivih dejanj grožnje, ki smo jih obravnavali 113 (71). Porast navedenih kaznivih dejanj je posledica spremembe sodne prakse pri obravnavi istih historičnih dogodkov, iz katerih izhajajo tako znaki kaznivega dejanja kot tudi znaki prekrška, saj se za takšno dejanje ne vodi postopek o prekršku, temveč se uvede predkazenski postopek.

Beležimo tudi porast kaznivih dejanj zoper javni red in mir (predvsem kaznivih dejanj nasilništva 30 (20)), ki smo jih ugotovili ob intervencijah in izvedenih aktivnosti policije.

Izrazit upad kaznivih dejanj zoper pravni promet pa je zaznati pri kaznivih dejanjih ponarejanja listin.

Velik poudarek smo namenili preiskovanju nekaterih oblik premoženjske kriminalitete. V letu 2018 smo obravnavali 617 (589) velikih tatvin in jih preiskali 137 (117) ali 22,2 % (19,9 %). Obravnavali smo tudi 32 (24) ropov in jih preiskali 14 (12) ali 43,8 (50,0) %.

Obravnavali smo 81 (73) kaznivih dejanj neupravičene proizvodnje in prometa s prepovedanimi drogami in 7 (9) kaznivih dejanj omogočanja uživanja prepovedanih drog ali nedovoljenih snovi v športu.

Število obravnavanih kaznivih dejanj zoper zakonsko zvezo, družino in otroke se je nekoliko povečalo, obravnavali smo jih 178 (134), kar je predvsem posledica večjega števila kaznivih dejanj nasilja v družini, in sicer 98 (71).

1.2 Gospodarska kriminaliteta

V letu 2018 je bilo obravnavanih 358 (421) kaznivih dejanj gospodarske kriminalitete, kar je za 15,0 % manj kot leta 2017. Preiskali smo jih 241 (285) oziroma 67,4 % (67,7 %).

Med najpogostejšimi kaznivimi dejanji gospodarske kriminalitete smo obravnavali 66 (75) kaznivih dejanj ponarejanja denarja, 38 (56) poslovnih goljufij, 30 (33) poneverb in neupravičene uporabe tujega premoženja, 31 (31) kršitev temeljnih pravic delavcev, 20 (26) ponareditev ali uničenja poslovnih listin in 20 (10) zlorab osebnih podatkov.

1.3 Mladoletniška kriminaliteta

Kaznivih dejanj, katerih storitve so bili osumljeni mladoletniki, smo v letu 2018 obravnavali 97 (90). Med osumljenci kaznivih dejanj smo kazensko ovadili 83 (73) mladoletnikov, kar predstavlja 7,1 % (5,6 %) vseh obravnavanih osumljencev.

1.4 Organizirana kriminaliteta

Kaznivih dejanj organizirane kriminalitete smo obravnavali 66 (14). Večina kaznivih dejanj organizirane kriminalitete je povezana s trgovino z ljudmi. Vsa kazniva dejanja smo preiskali.

2 JAVNI RED IN MIR

Na območju MO Maribor smo leta 2018 obravnavali 2.953 (2.957) kršitev predpisov, ki urejajo javni red in mir ter splošno varnost ljudi in premoženja.

Število kršitev se je v primerjavi z letom 2017 zmanjšalo za 0,1 %.

Največ je bilo kršitev Zakona o varstvu javnega reda in miru, in sicer 1.607 (1.563) oziroma 54,5

% vseh obravnavanih kršitev. Po Zakonu o proizvodnji in prometu s prepovedanimi drogami smo obravnavali 421 (487) kršitev oziroma 14,3 %, 109 (78) oziroma 3,7 % je bilo kršitev Zakona o prijavi prebivališča, 199 (206) ali 6,8 % pa kršitev Zakona o zaščiti živali. Kršitev Zakona o tujcih je bilo 116 (98) oziroma 4,0 %, kršitev Zakona o javnih zbiranjih 69 (104) oziroma 2,4 %. Kršitve Zakona o orožju predstavljajo 1,6 % vseh kršitev in jih je bilo 45 (54), kršitev Zakona o omejevanju porabe alkohola pa 40 (20) oziroma 1,4 % vseh obravnavanih kršitev. Obravnavali smo še 9 (6) kršitev Zakona o eksplozivih in pirotehničnih izdelkih in 14 (18) kršitev Zakona o ohranjanju narave.

Zaradi kršitev predpisov, ki urejajo javni red in mir, smo podali 214 (198) obdolžilnih predlogov, izrekli 1.497 (1.517) glob, izdali 700 (736) odločb v hitrem postopku, izrekli 428 (404) opozoril in podali 216 (124) predlog drugemu prekrškovnemu organu.

Na javnih in športnih prireditvah smo obravnavali 94 (106) kršitev, od tega 28 (24) kršitev določil Zakona o varstvu javnega reda in miru, 24 (53) kršitev Zakona o javnih zbiranjih, 18 (17) kršitev Zakon o proizvodnji in prometu s prepovedanimi drogami in 12 (7) kršitev Zakona o zasebnem varovanju.

V sodelovanju s policisti vodniki službenih psov in konjeniki smo nadaljevali z nadzori v Mestnem in Magdalenskem parku zaradi morebitnih kršitev javnega reda in miru, vandalizma ter problematike spuščenih psov in s tem kršitev določil Zakona o zaščiti živali.

Na območju MO Maribor smo v letu 2018 poleg 98 (71) kaznivih dejanj nasilja v družini obravnavali še 202 (196) prekrškov z elementi nasilja v družini.

3 PROMETNA VARNOST

V letu 2018 se je na cestah na območju MO Maribor zgodilo 1.462 (1.339) prometnih nesreč, v njih je bilo udeleženih 2.787 (2.648) oseb. V primerjavi z letom 2017 se je število prometnih nesreč zvišalo za 9,2 %, za 5,2 % pa se je zvišalo število udeležencev.

V prometnih nesrečah so izgubile življenje 4 (3) osebe, 25 (30) udeležencev je bilo hudo, 588 (676) udeležencev pa lahko telesno poškodovanih.

Delež povzročiteljev prometnih nesreč pod vplivom alkohola znaša 8,4 % (6,8 %), s povprečno koncentracijo 1,44 g/kg (1,50 g/kg) alkohola v krvi.

Najpogostejši vzrok obravnavanih prometnih nesreč so bili nepravilni premik z vozilom, neupoštevanje pravil prednosti in neustrezna varnostna razdalja.

3.1 Ukrepi policistov

Zaradi ugotovljenih kršitev cestno prometnih predpisov smo podali 44 (27) kazenskih ovadb, napisali 731 (854) obdolžilnih predlogov, kršiteljem smo izdali 7.601 (13.017) plačilnih nalogov, izdali 256 (247) odločb v hitrem postopku, izdali 137 (274) obvestil o prekršku zaradi kršitev predpisov o ustavitvi in parkiranju in izrekli 1.529 (904) opozoril.

4 IZVAJANJE PREDPISOV O TUJCIH

V letu 2018 smo na območju MO Maribor ugotovili 116 (98) kršitev Zakona o tujcih in 109 (78) kršitev Zakona o prijavi prebivališča, ki ureja tudi dolžnosti tujcev ob prijavi prebivališča v Sloveniji.

Zaradi kršitev Zakona o tujcih smo obravnavali 18 (13) državljanov Romunije, 9 (17) državljanov Srbije, 10 (11) državljanov Bosne in Hercegovine, 7 (5) državljanov Makedonije, 6 (4) državljanke Moldavije, 6 (4) državljanov Kosova in 60 (43) državljanov drugih držav.

V centru mesta in v okolici nakupovalnih centrov smo redno preverjali prijave občanov v zvezi z zadrževanjem oseb, ki beračijo oz. je njihova navzočnost moteča. Ugotovili smo 30 (26) kršitev beračenja na vsiljiv ali žaljiv način, opredeljenih v Zakonu o varstvu javnega reda in miru. Za kršitve smo obravnavali 21 (1) državljanov Slovaške 3 (12) državljanke Romunije, 4 (11) državljanke Slovenije, 1 (0) državljanica Bolgarije in 1 (0) državljanica Hrvaške.

5 DOGODKI

Na območju MO Maribor smo v letu 2018 obravnavali 567 (679) različnih dogodkov.

Obravnavali smo 26 (42) požarov, v katerih poškodovanih oseb ni bilo.

Delovnih nesreč je bilo 54 (45), v njih je bilo 12 (12) oseb hudo in 36 (28) oseb lahko telesno poškodovanih.

Obravnavali smo 21 (21) samomorov in 33 (52) primerov nenadnih smrti.

6 PRITOŽBE

Obravnavanih je bilo 23 (19) primerov pritožb na delo policistov, ki smo jih obravnavali v skladu z Zakonom o nalogah in pooblastilih policije. Največ pritožb je bilo podanih zaradi postopkov policistov v cestnem prometu in na področju kriminalitete. Na seji senata je bila 1 (0) pritožba ocenjena kot utemeljena, v pomiritvenem postopku pa je bilo ravnanje policistov v 1 (1) primeru ocenjeno kot neskladno s predpisi.

7 UPORABA POLICIJSKIH POOBLASTIL, PRISILNIH SREDSTEV IN NAPADI NA POLICISTE

Uporabo policijskih pooblastil, prisilnih sredstev in vsako pridržanje oseb redno preverjamo v smislu ugotavljanja kršitev človekovih pravic in svoboščin.

V letu 2018 smo uporabili 331 (422) prisilnih sredstev zoper 112 (143) oseb. Vsa prisilna sredstva so bila uporabljena zakonito in strokovno. Največkrat je bila uporabljena telesna sila, in sicer v 238 (291) primerih, v 91 (124) primerih so bila uporabljena sredstva za vklepanje in vezanje in v 2 (7) primerih plinski razpršilec.

Policisti Policijske postaje Maribor I in Policijske postaje Maribor II smo pridržali 151 (255) oseb. Po Zakonu o prekrških smo do streznitve pridržali 63 (115) oseb. 5 (23) oseb je bilo pridržanih na podlagi Zakona o nalogah in pooblastilih policije zaradi motenja ali ogrožanja javnega reda in miru, 1 (9) oseb na podlagi Zakona o nadzoru državne meje, 4 (3) osebe na podlagi Zakona o pravilih cestnega prometa in 74 (99) oseb na podlagi določil Zakona o kazenskem postopku.

8 POLICIJSKO DELO V SKUPNOSTI

Aktivno smo sodelovali z osnovnimi šolami, vrtci, društvi upokojencev, gasilskimi društvi, lovskimi družinami in drugimi institucijami. Z vidika partnerskega sodelovanja in policijskega dela smo neposredno sodelovali s predstavniki mestnih četrti in krajevnih skupnosti.

S sodelovanjem Varnostnega sosveta MO Maribor je bil izveden strokovni posvet na temo Mladi in kriminal in izveden projekt "13. Otroška varnostna olimpijada", ki ima v javnosti pozitiven odziv. Aktivno smo sodelovali pri izvedbi največjih javnih prireditev, kjer se je proaktivno delo vseh sodelujočih pokazalo kot izjemno učinkovito v smislu zagotavljanja varnosti udeležencem in obiskovalcem.

Na področju kriminalitete smo izvajali preventivna svetovanja v finančnih ustanovah o zaščitnih ukrepih v primeru roba. V osnovnih in srednjih šolah smo predstavljali ukrepe in aktivnosti za preprečevanje kriminalitete (problematika prepovedanih drog, zlorabe elektronskih medijev, medvrstniško nasilje, ipd.).

V domovih starostnikov in posameznih mestnih četrtih smo izvajali preventivne aktivnosti, vezane na ravnanje šibkejših udeležencev v cestnem prometu in jih opozarjali na morebitne nevarne situacije, da ne bi postali žrtve kaznivih dejanj.

Vodje policijskih okolišev so za osnovnošolce in njihove starše izvedli različne preventivne projekte, ki jih izvaja policija (Policist Leon Svetuje, Varno na poti v šolo in domov...). Prav tako smo v osnovnih šolah aktivno sodelovali pri opravljanju teoretičnih in praktičnih delov kolesarskih izpitov.

Aktivni smo bili tudi na področju preprečevanja vandalizma v parkih, v okolici šol in krajih, kjer se zbirajo mladostniki. S ciljem preprečevanja kršitev javnega reda in miru v času športnih prireditev smo sodelovali s številnimi društvi in klubi, ki so organizirali športna tekmovanja različnih rangov v številnih disciplinah.

9 SODELOVANJE Z DRUGIMI ORGANI IN ORGANIZACIJAMI

Sodelovali smo z Uradom za gospodarske dejavnosti MO Maribor, predvsem v zvezi s problematiko odpiralnih časov gostinskih lokalov. Na področju problematike hrupa smo sodelovali z Medobčinskim uradom za varstvo okolja in ohranjanje narave. Že vrsto let odlično sodelujemo z Uradom za komunalo, promet in prostor, zlasti pri pridobivanju posnetkov kršitev in izvršenih kaznivih dejanj.

Tudi sodelovanje z Medobčinskim inšpektoratom in redarstvom je potekalo zelo dobro. Opravljali smo skupne nadzore, predvsem na področju mirujočega prometa. Prav tako smo dobro sodelovali ob varovanju večjih javnih prireditev.

Zelo dobro smo sodelovali tudi s Službo za zaščito, reševanje in obrambno načrtovanje MO Maribor, Javnim zavodom Gasilsko brigado Maribor, kjer v primeru različnih dogodkov aktivnosti potekajo usklajeno. Pri zagotavljanju varnosti smo zelo dobro sodelovali tudi s subjekti zasebnega varovanja, organizatorji oziroma izvajalci športnih prireditev in upravljavcih objektov. Zelo dobro sodelujemo tudi z različnimi inšpekcijskimi službami in centrom za socialno delo.

Pri izvajanju številnih preventivnih aktivnosti, namenjenih dvigu kulture udeležencev v cestnem prometu in večji varnosti zlasti najšibkejših in najbolj izpostavljenih udeležencev, predstavniki Maribor II, PP Maribor I in PPP Maribor, kot stalni člani, zelo dobro sodelujemo tudi s Svetom za preventivo in vzgojo v cestnem prometu MO Maribor. Izvedene preventivne aktivnosti imajo pozitiven odziv v javnosti.

III ZAKLJUČEK

Ocenjujemo, da so bile varnostne razmere na območju MO Maribor v letu 2018 ugodne. Pomembno vlogo pri vzdrževanju visokega nivoja varnosti ima tudi Varnostni sosvet MO Maribor

ter sosveti v mestnih četrtih in krajevnih skupnostih. Zlasti v mestnih četrtih in krajevnih skupnostih smo opravili vrsto aktivnosti, na temelju katerih smo oblikovali skupne cilje in tako prispevali k ugodnim varnostnim razmeram na območju MO Maribor, zato želimo tovrstno obliko dela in sodelovanja nadaljevati.

Naše poslanstvo je, da v sodelovanju s skupnostjo in posamezniki pomagamo ljudem ter skrbimo za njihovo varnost in varnost premoženja, zato bomo naše aktivnosti tudi v prihodnje usmerjali v obvladovanje nevarnih in izstopajočih varnostnih pojavov ter posebno pozornost posvetili območjem, ki bodo z varnostnega vidika izstopala.

Na osnovi poznavanja regionalne oziroma lokalne problematike in doseženih rezultatov dela v letu 2018 bomo zagotavljali opravljanje nalog tako, da bomo izvajali prednostne naloge, ki smo si jih zastavili za leto 2019:

- izboljšanje odkrivanja in preiskovanja kaznivih dejanj premoženjske kriminalitete in ogledne dejavnosti,
- zagotoviti učinkovito preiskovanje gospodarske kriminalitete in kaznivih dejanj z elementi korupcije,
- zagotoviti učinkovito omejevanje prometa s prepovedanimi drogami,
- zagotoviti učinkovito preprečevanje prodaje in ponudbe alkoholnih pijač in pijač, ki so jim dodane alkoholne pijače, osebam, mlajšim od 18 let in osebam, ki kažejo očitne znake opitosti od alkohola,
- zagotoviti kvalitetne ukrepe za zmanjšanje problematike hitrosti in alkohola v cestnem prometu,
- zagotoviti učinkovito obvladovanje tujske problematike,
- zagotoviti učinkovito odzivnost na nujne interventne dogodke,
- krepiti medsebojne odnose v policijskih enotah.

Upoštevač navedena izhodišča bomo sledili svojemu poslanstvu in viziji, saj lahko le z usmerjenostjo v kakovostno sodelovanje z lokalno skupnostjo, učinkovitim preprečevanjem odklonskih pojavov in proaktivno usmerjenostjo zagotavljamo ugodne varnostne razmere in okrepimo zaupanje ljudi.

Po pooblastilu komandirke
Roman Drevenšek, mag.
pomočnik komandirke
policijski inšpektor specialist I



Po pooblastilu komandirja
Peter Majcenovič, mag.
pomočnik komandirja
policijski inšpektor specialist I





PRILOGA: STATISTIČNI PODATKI PO POSAMEZNIH PODROČJIH VARNOSTI ZA LETO 2017

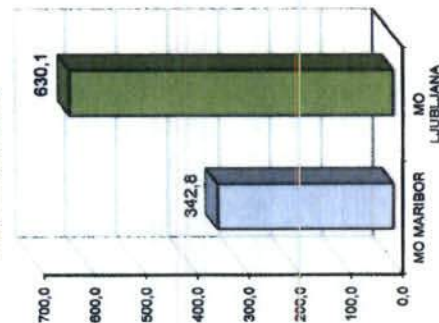
Tabela 1: PRIMERJAVA PODATKOV PO POSAMEZNIH PODROČJIH VARNOSTI

	KRIMINALITETA				CESTNI PROMET						JRM									
	ŠTEVILO KAZNIVIH DEJANJ		% PREISK.		PROMETNE NESREČE		PLAČILNI NALOG		HITRI POSTOPKI		OBDOŽILNI PREDLOGI		ŠTEVILO VSEH KRŠITEV							
	2017	2018	2017	2018	2017	2018	2017	2018	2017	2018	2017	2018	2017	2018						
MO Maribor	3.319	3.663	10,4	1.580	1.999	47,6%	46,4%	9,2	14.197	9.865	-30,5	247	256	3,6	854	731	11,6	2.957	2.953	-0,1

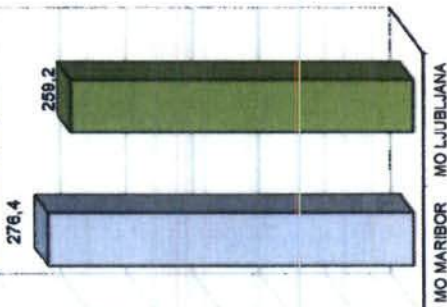
Tabela 2: Število kaznivih dejanj, kršitev JRM, prekrškov po Zakonu o JRM, prometnih nesreč in mrtvih v prometnih nesrečah (na 10.000 prebivalcev) - primerjava: Maribor, Ljubljana, R Slovenija

	ŠTEVILO STALNIH PREB.*	ŠTEVILO KAZNIVIH DEJANJ	KOEF.	KRŠITVE JRM SKUPAJ	KOEF.	PREKRŠKI PO ZAKONU O JRM	KOEF.	ŠTEVILO PROMET. NESREČ	KOEF.	ŠTEVILO MRTVIH V PROMET. NESREČAH	KOEF.
R SLOVENIJA	2.080.004	56.507	274,3	33.570	163,0	18.404	89,3	18.248	88,6	91	0,4
PU MARIBOR	319.906	7.086	221,5	6.219	194,4	3.154	98,6	3.711	116,0	19	0,6
MO MARIBOR	106.846	3.663	342,8	2.963	276,4	1.807	150,4	1.462	136,8	4	0,4
PU LJUBLJANA	628.077	25.038	398,0	11.937	189,8	5.976	95,0	5.431	86,3	17	0,3
MO LJUBLJANA	274.159	17.275	630,1	7.105	259,2	3.428	125,0	2.867	104,6	6	0,2


Koeficient KD na preb. v Mariboru in Ljubljani



Koeficient kršitev JRM na preb. v Mariboru in Ljubljani



Koeficient kršitev ZJRM na preb. v Mariboru in Ljubljani



Koeficient prometnih nesreč na preb. v Mariboru in Ljubljani

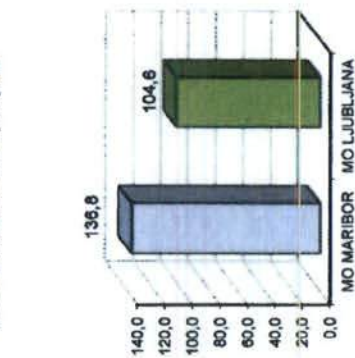


Tabela 3: SPLOŠNA, GOSPODARSKA IN MLADOLETNIŠKA KRIMINALITETA

	KD SPLOŠNE KRIM.		+/- %	KD GOSPODARSKE KRIM.		+/- %	KD MLADOLETNIŠKE KRIM.	
	2017	2018		2017	2018		2017	2018
Maribor	2.898	3.305	14,0	421	358	-15,0	90	97
								7,8

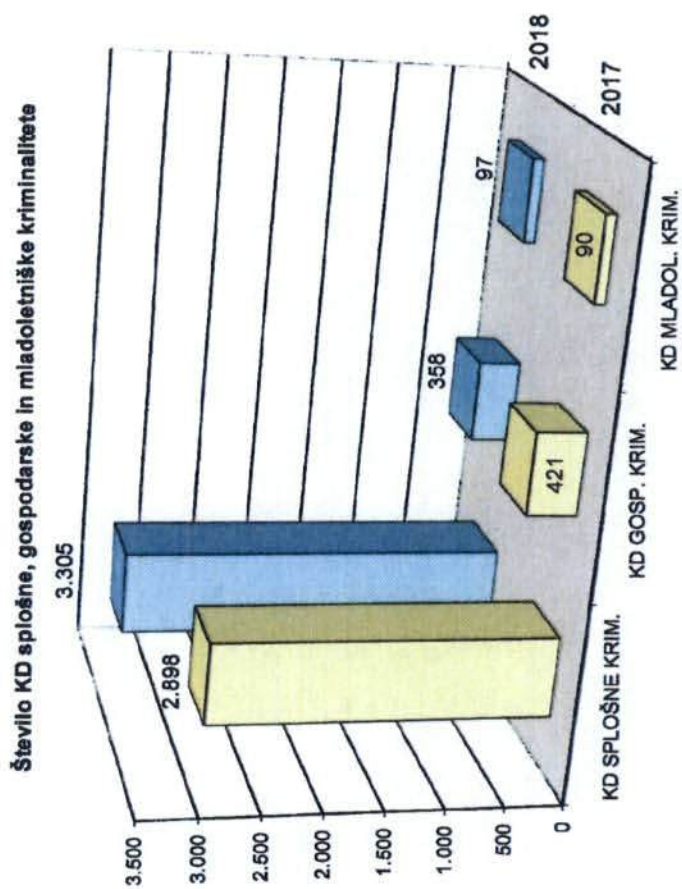
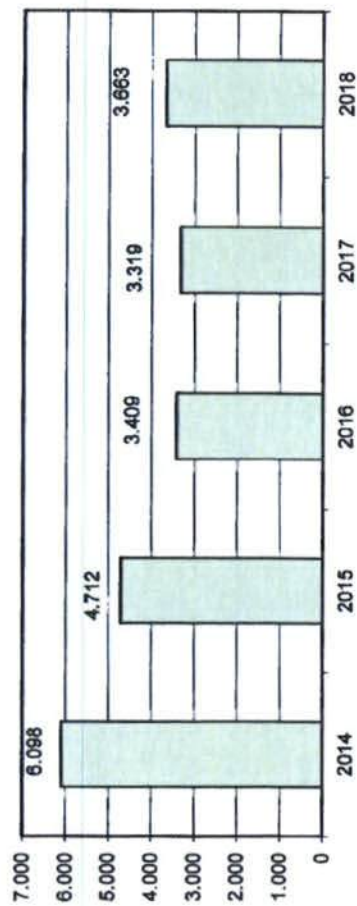


Tabela 4: KAZNIVA DEJANJA IN NJIHOVA PREISKANOST V LETIH 2014 - 2018

LETO OVADBE	ŠT. KAZNIVIH DEJANJ	PORAST/IUPAD V %	ŠT. PREISKANIH KD	DELEŽ PREISKANIH KD	ŠKODA (V EUR)
2014	6.098		2.774	45,5%	84.781.900
2015	4.712	-22,7	2.292	48,6%	51.877.100
2016	3.409	-27,7	1.542	45,2%	56.600.600
2017	3.319	-2,6	1.580	47,6%	27.511.800
2018	3.663	10,4	1.699	46,4%	53.332.200

ŠT. KAZENSKIH OVADB



DELEŽ PREISKANIH KD (V %)

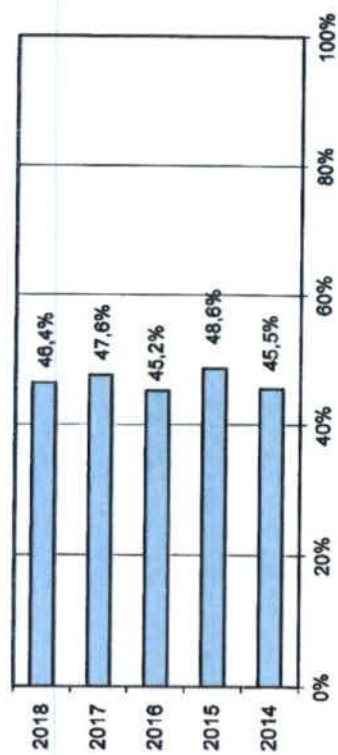


Tabela 5: PREGLED KRŠITEV JRM PO ZAKONIH V LETIH 2014 - 2018

LETO	SKUPAJ	+/- v %	JRM	+/- v %	EKS. IN PIR.	+/- v %	TUJCI	+/- v %	OROŽJE	+/- v %	DROGE	+/- v %
2014	2.812		1.694		9		105		43		366	
2015	2.670	-5,0	1.543	-8,9	13	44,4	101	-3,8	36	-16,3	318	-13,1
2016	2.679	0,3	1.585	2,7	6	-53,8	72	-28,7	25	-30,6	341	7,2
2017	2.957	10,4	1.583	-1,4	6	0,0	98	35,1	54	115,0	467	42,8
2018	2.963	-0,1	1.807	2,8	9	60,0	118	18,4	45	-15,7	421	-13,6

KRŠITVE JRM PO POSAMEZNIH ZAKONIH

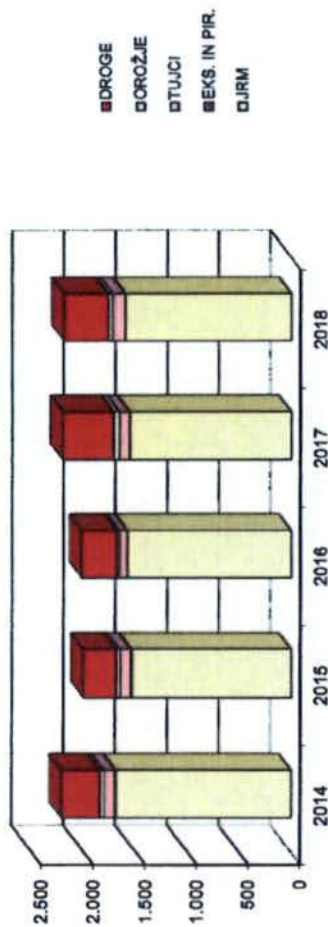


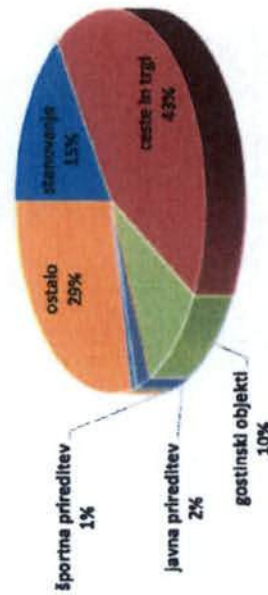
Tabela 6: KRŠITVE DRUGIH PREDPISOV O JAVNEM REDU

PREDPIS	2017	2018	+/- %
Zakon o prijavi prebivališča	78	109	39,7
Zakon o ohranjanju narave	18	14	-8,3
Zakon o osebnih izkaznicah	157	144	-8,3
Zakon o javnih zbiranjih	104	89	-33,7
Zakon o zaščiti živali	206	189	-8,4
ZNPPci	47	55	17,0
Zakon o zasebnem varovanju	111	107	-3,6
Zak. o omejevanju porabe alkohola	20	40	

Tabela 7: PREGLED KRŠITEV ZAKONA O VARSTVU JAVNEGA REDA IN MIRU PO KRAJU KRŠITVE

Kraj kršitve	2017	2018	+/- %
stanovanje	543	456	-16,0
ceste in trgi	1.408	1.282	-10,2
gostinski objekti	302	266	-12,0
javna prireditve	82	70	-14,6
športna prireditve	24	24	0,0
ostalo	800	845	40,8

Kršitve ZJRM po kraju

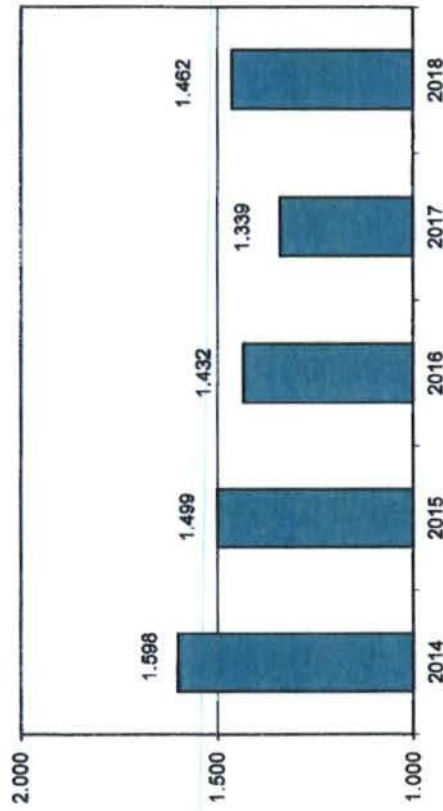


■ stanovanje ■ ceste in trgi ■ gostinski objekti ■ javna prireditve ■ športna prireditve ■ ostalo

Tabela 8: PROMETNE NESREČE IN POSLEDICE V LETIH 2014 - 2018

LETO	PROMETNE NESREČE	+ / - %	MRTVI	HUDO POŠKODOVANI	LAHKO POŠKODOVANI	BREZ POŠKODB
2014	1.598		4	26	804	2.254
2015	1.499	-6,2	3	39	829	2.093
2016	1.432	-4,5	6	34	723	2.070
2017	1.339	-6,5	3	30	676	1.939
2018	1.462	9,2	4	25	588	2.170

PROMETNE NESREČE V LETIH 2014 - 2018



MRTVI V PROMETNIH NESREČAH V LETIH 2014 - 2018

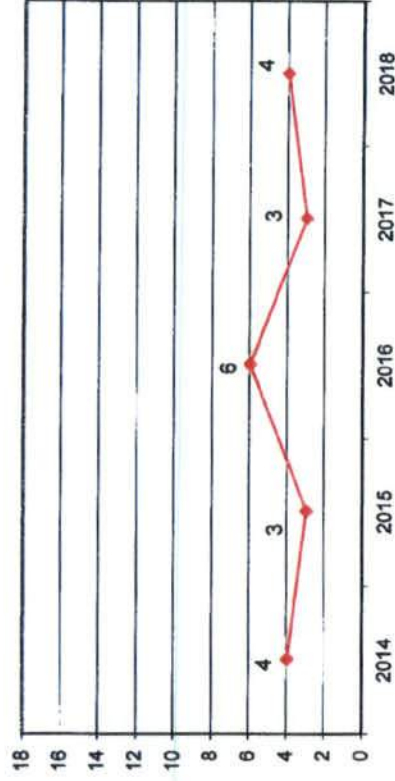


Tabela 9: ALKOHOLIZIRANI POVZROČITELJI PROMETNIH NESREČ IN POVPREČNA STOPNJA ALKOHOLIZIRANOSTI

Nesreče	Št. vseh povzročiteljev		Št. alkoholiziranih povzročiteljev		Delež alkoholiziranih povzročiteljev (v %)		Povprečna stopnja alkohola (g/kg)	
	2017	2018	2017	2018	2017	2018	2017	2018
Smrtne	3	4	2	2	66,7%	50,0%	1,13	0,76
hudo telesno poškodbo	30	25	1	4	3,3%	16,0%	0,64	1,17
z lahkotno telesno	505	481	23	25	4,6%	5,4%	1,56	1,45
Z materialno škodo	801	974	53	73	6,6%	7,5%	1,51	1,51
Skupaj	1.339	1.464	79	104	5,9%	7,1%	1,60	1,44

